

DWS Invest BRIC Plus LC

Fondsdaten per 31.03.2011

| Basisdaten | |
|-------------------|---------------------------------------|
| WKN / ISIN: | A0DP7P / LU0210301635 |
| Fondsgesellschaft | DWS Investment S.A. |
| Fondsmanager | Herr Robert Kalin, Herr Marco Ravagli |
| Anlageregion | BRIC |
| Anlageschwerpunkt | Aktienfonds All Cap |
| Benchmark | n.v. |
| Risikoklasse | 4 |
| Fondsvolumen | 1.125,27 Mio. EUR |
| Auflegungsdatum | 29.03.2005 |
| Ertragsverwendung | thesaurierend |
| Geschäftsjahr | 1.1. - 31.12. |
| Garantie | Nein |
| Laufzeit | unbegrenzt |
| Kauf / Verkauf | Ja / Ja |
| VL-fähig | Ja |

FWW FundStars®



Fondschart (10 Jahre)



Berechnungsbasis ist der 27.05.2011

market maker Software AG

Fondsporträt

Der Fonds investiert zu mindestens 2/3 in Aktien von Schwellenländern, vornehmlich aus Brasilien, Russland, Indien und China. Das Fondsvermögen kann bis zu 1/3 in Aktien aus anderen Ländern investiert werden.

Kosten

| | |
|------------------------------|---------------|
| Ausgabeaufschlag (effektiv) | 5,26% (4,99%) |
| All-in-Fee | 1,50% |
| Gesamtkostenquote (TER) 2010 | 1,67% |

Abwicklungsmodalitäten

| | |
|-----------------------------|-------|
| FFB-Online-Orderschlusszeit | 14:00 |
| Preisfeststellung | t+0 |

Preise

| | |
|----------------|------------|
| Preise vom | 30.05.2011 |
| Ausgabepreis | 218,01 EUR |
| Rücknahmepreis | 207,11 EUR |

Wertentwicklung** in EUR

| | gesamt | p.a. |
|-------------------|---------|--------|
| seit Jahresbeginn | -8,07% | |
| 1 Woche | 0,91% | |
| 1 Monat | -2,81% | |
| 3 Monate | -2,38% | |
| 6 Monate | -5,22% | |
| 1 Jahr | 1,93% | |
| 3 Jahre | -16,18% | -5,72% |
| 5 Jahre | 31,49% | 5,63% |
| 10 Jahre | n.v. | n.v. |
| seit Auflegung | 107,07% | 12,53% |

Kennzahlen (1 Jahr)











| | |
|-------------------|---------|
| Volatilität | 9,88% |
| Sharpe Ratio | -0,15% |
| Treynor Ratio | -14,92% |
| Jensen's Alpha | -0,91% |
| Information Ratio | -0,96% |









Alle hier gemachten Angaben beruhen auf sorgfältig ausgewählten Quellen. Eine Gewähr für die Richtigkeit kann jedoch nicht übernommen werden. Die gesetzlich vorgeschriebenen Verkaufsunterlagen erhalten Sie bei Ihrem Berater oder der Frankfurter Fondsbank.




FRANKFURTER
FONDSBANK









DWS Invest BRIC Plus LC

Fondsdaten per 31.03.2011

| Die 10 größten Engagements | | |
|----------------------------|---|------|
| Petrobras (Petroleo ... |  | 5,8% |
| Gazprom |  | 5,7% |
| Vale |  | 5,5% |
| Southgobi Energy Res... |  | 3,8% |
| China Construction B... |  | 3,7% |
| China Yurun Food Gro... |  | 3,6% |
| Industrial & Commerc... |  | 3,2% |
| ICICI Bank |  | 3,0% |
| Nestle India Ltd. |  | 2,8% |
| Sberbank of Russian ... |  | 2,7% |

| Regionen-/Länderaufteilung* | | |
|-----------------------------|---|-------|
| Brasilien |  | 31,4% |
| China |  | 31,3% |
| Russland |  | 15,4% |
| Indien |  | 13,2% |
| Hongkong |  | 4,3% |
| Singapur |  | 2,1% |
| BRIC |  | 1,5% |
| Kasse |  | 0,8% |

| Vermögensaufteilung | | |
|---------------------|---|-------|
| Aktien |  | 97,7% |
| Investmentfonds |  | 1,5% |
| Geldmarkt/Kasse |  | 0,8% |

| Branchenaufteilung | | |
|-------------------------|---|-------|
| Energie |  | 28,9% |
| Finanzen |  | 18,9% |
| Konsumgüter nicht-zy... |  | 18,0% |
| Grundstoffe |  | 10,0% |
| Industrie / Investit... |  | 8,6% |
| Konsumgüter zyklisch |  | 5,6% |
| Versorger |  | 2,8% |
| Technologie |  | 2,7% |
| Divers |  | 2,5% |
| Telekommunikationsdi... |  | 1,2% |

* Die Angaben beziehen sich auf den Wertpapieranteil des Fonds.

** Berechnungsbasis: Anteilwert vom 27.05.2011 (nach BVI-Methode)

Alle hier gemachten Angaben beruhen auf sorgfältig ausgewählten Quellen. Eine Gewähr für die Richtigkeit kann jedoch nicht übernommen werden. Die gesetzlich vorgeschriebenen Verkaufsunterlagen erhalten Sie bei Ihrem Berater oder der Frankfurter Fondsbank.