

# Aktuelle Depotübersicht

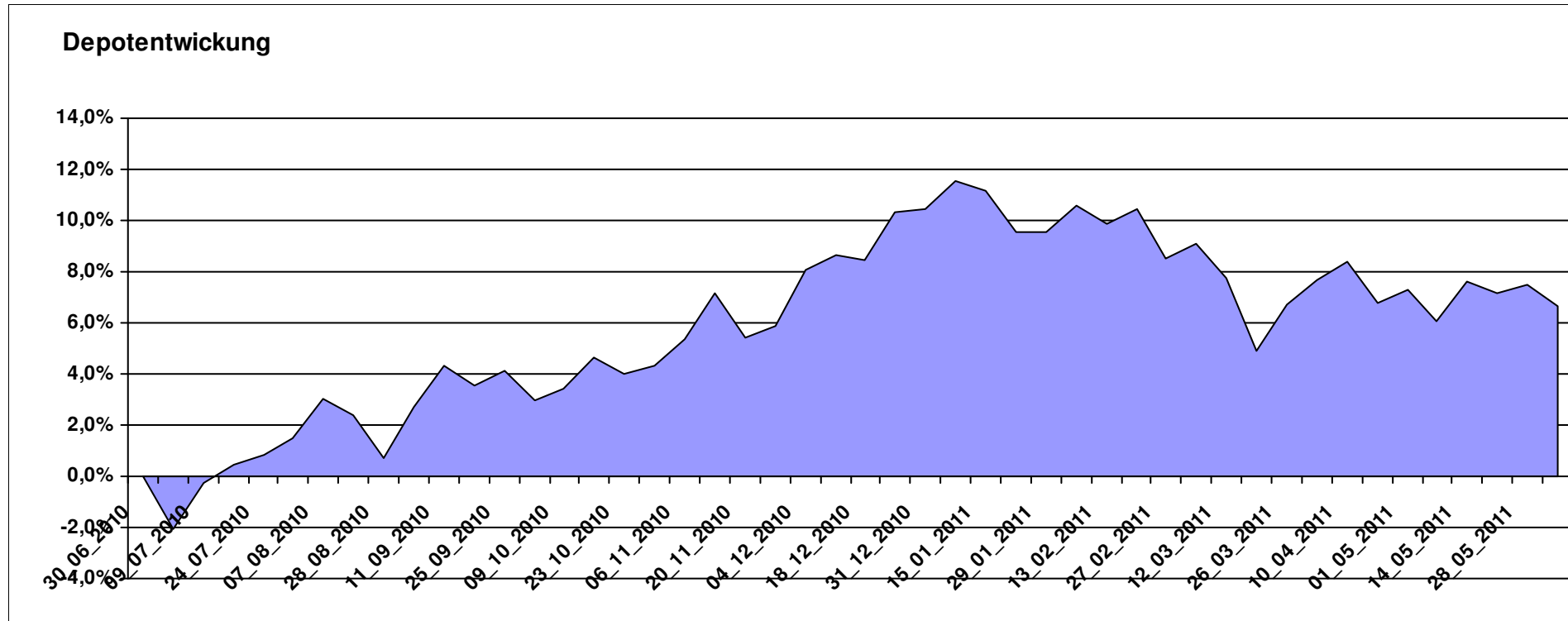
Letzter festgestellter Kurs vom: 04.06.2011

Bericht erstellt am: 04.06.2011 08:24:47

[BM] ARERO		Benchmark									
WKN	Wertpapier Name	Stück	Bestand Einstandspreis	MW	Aktuell letzter Kurs	Depotwert	Div.	Gewinn/Verlust Kurs	Summe	v.H	Portfolio
LU0360863863	ARERO	80,090	10.000,00	124,86	133,12	10.661,54	0,00	661,54	661,54	6,62%	100,00%

## Aktuelle Depotperformance

10.000,00      10.661,54      0,00      661,54      661,54      6,62%



# Aktuelle Depotübersicht

Letzter festgestellter Kurs vom: 04.06.2011

Bericht erstellt am: 04.06.2011 08:24:48

[BM] ATTUI		Benchmark									
WKN	Wertpapier Name	Stück	Bestand Einstandspreis	MW	Aktuell letzter Kurs	Depotwert	Div.	Gewinn/Verlust Kurs	Summe	v.H	Portfolio
LU0147784119	NESTOR Australien Fonds	7,050	2.000,00	283,67	402,01	2.834,35	0,00	834,35	834,35	41,72%	24,98%
LU0048621477	Fidelity Thailand Fund A	98,425	2.000,00	20,32	24,61	2.422,24	0,00	422,24	422,24	21,11%	21,35%
LU0055114457	Fidelity Indonesia Fund	111,359	2.000,00	17,96	20,09	2.237,19	0,00	237,19	237,19	11,86%	19,71%
LU0213961682	HSBC GIF Turkey Equity AC	92,251	2.000,00	21,68	21,48	1.981,55	0,00	-18,45	-18,45	-0,92%	17,46%
DE000A0HF400	Berenberg Osteuropa	73,140	2.000,00	27,34	25,60	1.872,37	0,00	-127,63	-127,63	-6,38%	16,50%

## Aktuelle Depotperformance

10.000,00

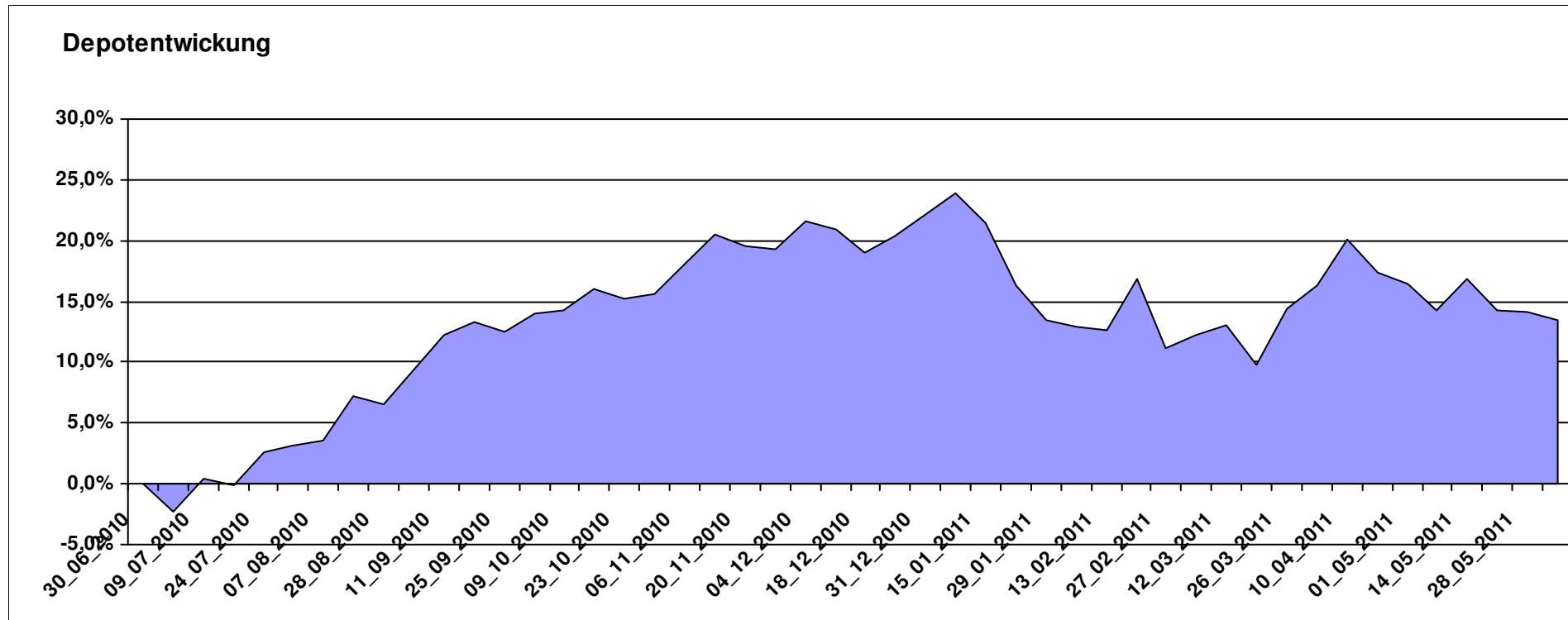
11.347,70

0,00

1.347,71

1.347,71

13,48%



# Aktuelle Depotübersicht

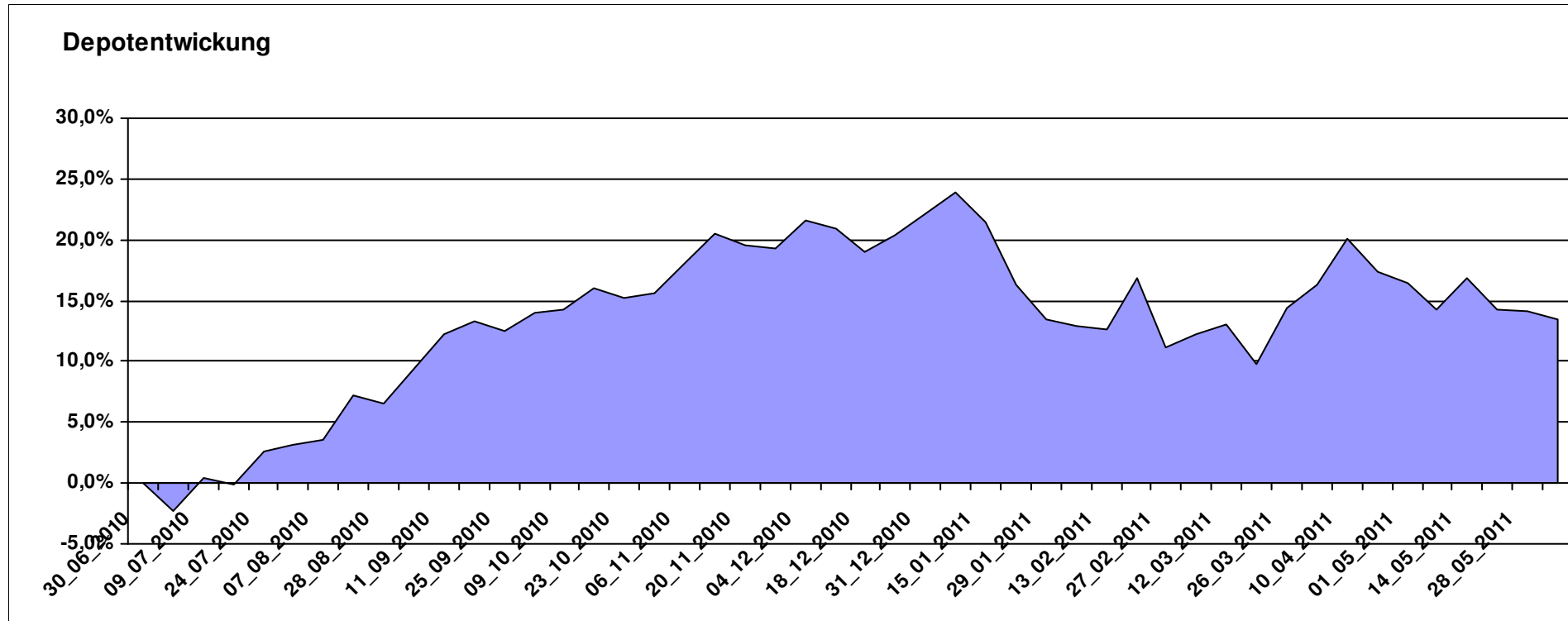
Letzter festgestellter Kurs vom: 04.06.2011

Bericht erstellt am: 04.06.2011 08:24:48

[BM] BRIC		Benchmark									Portfolio
WKN	Wertpapier Name	Stück	Bestand Einstandspreis	MW	Aktuell letzter Kurs	Depotwert	Div.	Gewinn/Verlust Kurs	Summe	v.H	
DE000A0C4CJ1	DAXglobal BRIC Index (Perf)	18,927	10.000,00	528,35	525,34	9.943,03	0,00	-56,97	-56,97	-0,57%	100,00%

## Aktuelle Depotperformance

10.000,00      9.943,03      0,00      -56,97      -56,97      -0,57%



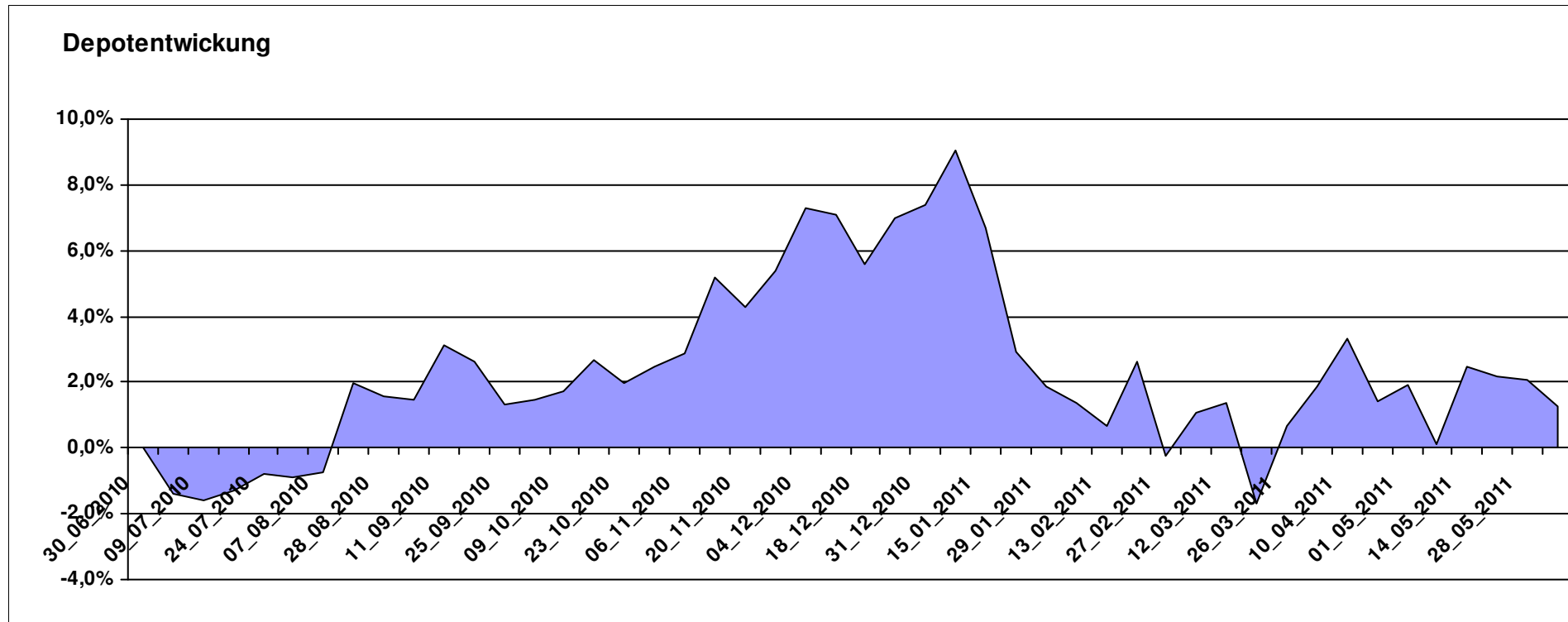
# Aktuelle Depotübersicht

Letzter festgestellter Kurs vom: 04.06.2011

Bericht erstellt am: 04.06.2011 08:24:48

[BM] Die beliebtesten Fonds		Benchmark									
WKN	Wertpapier Name	Stück	Bestand Einstandspreis	MW	letztter Kurs	Aktuell Depotwert	Div.	Gewinn/Verlust Kurs	Summe	v.H	Portfolio
LU0055114457	Fidelity Indonesia Fund	111,359	2.000,00	17,96	20,09	2.237,19	0,00	237,19	237,19	11,86%	22,10%
FR0000292278	Magellan	1,291	2.000,00	1548,78	1628,88	2.103,44	0,00	103,44	103,44	5,17%	20,77%
DE0005561674	ETF Dachfonds	149,031	2.000,00	13,42	13,47	2.007,45	0,00	7,45	7,45	0,37%	19,83%
FR0010135103	Carmignac Patrimoine	0,378	2.000,00	5293,21	5020,88	1.897,10	0,00	-102,90	-102,90	-5,14%	18,74%
AT0000831425	ZZ 2	6,657	2.159,65	324,43	282,39	1.879,81	159,65	-279,84	-120,19	-5,57%	18,57%

**Aktuelle Depotperformance** 10.159,65 10.124,99 159,65 -34,66 124,99 1,23%

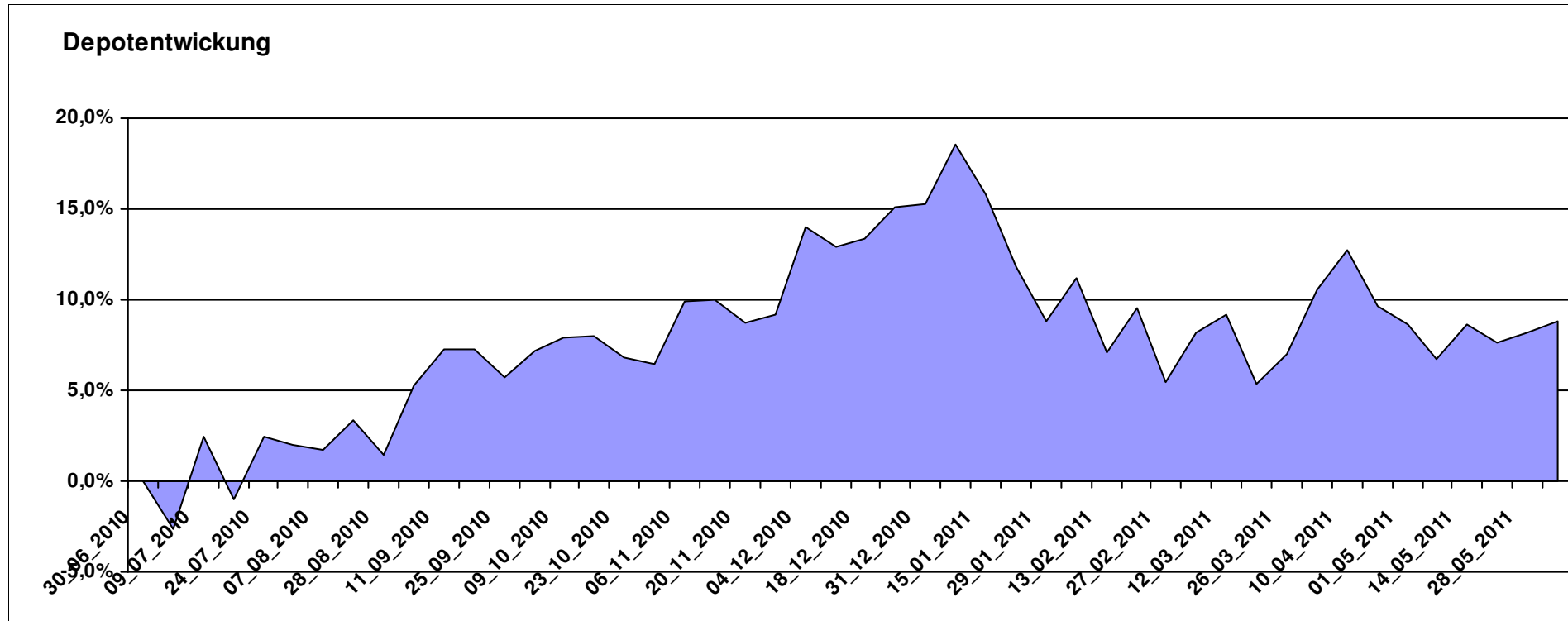


# Aktuelle Depotübersicht

Letzter festgestellter Kurs vom: 04.06.2011

Bericht erstellt am: 04.06.2011 08:24:48

[BM] Emerging Market		Benchmark									
WKN	Wertpapier Name	Stück	Bestand Einstandspreis	MW	letztter Kurs	Aktuell Depotwert	Div.	Gewinn/Verlust Kurs	Summe	v.H	Portfolio
LU0292107645	db x-trackers Emerging Markets	359,971	10.000,00	27,78	30,24	10.885,53	0,00	885,53	885,53	8,86%	100,00%
<b>Aktuelle Depotperformance</b>			<b>10.000,00</b>			<b>10.885,53</b>	<b>0,00</b>	<b>885,53</b>	<b>885,53</b>	<b>8,86%</b>	



# Aktuelle Depotübersicht

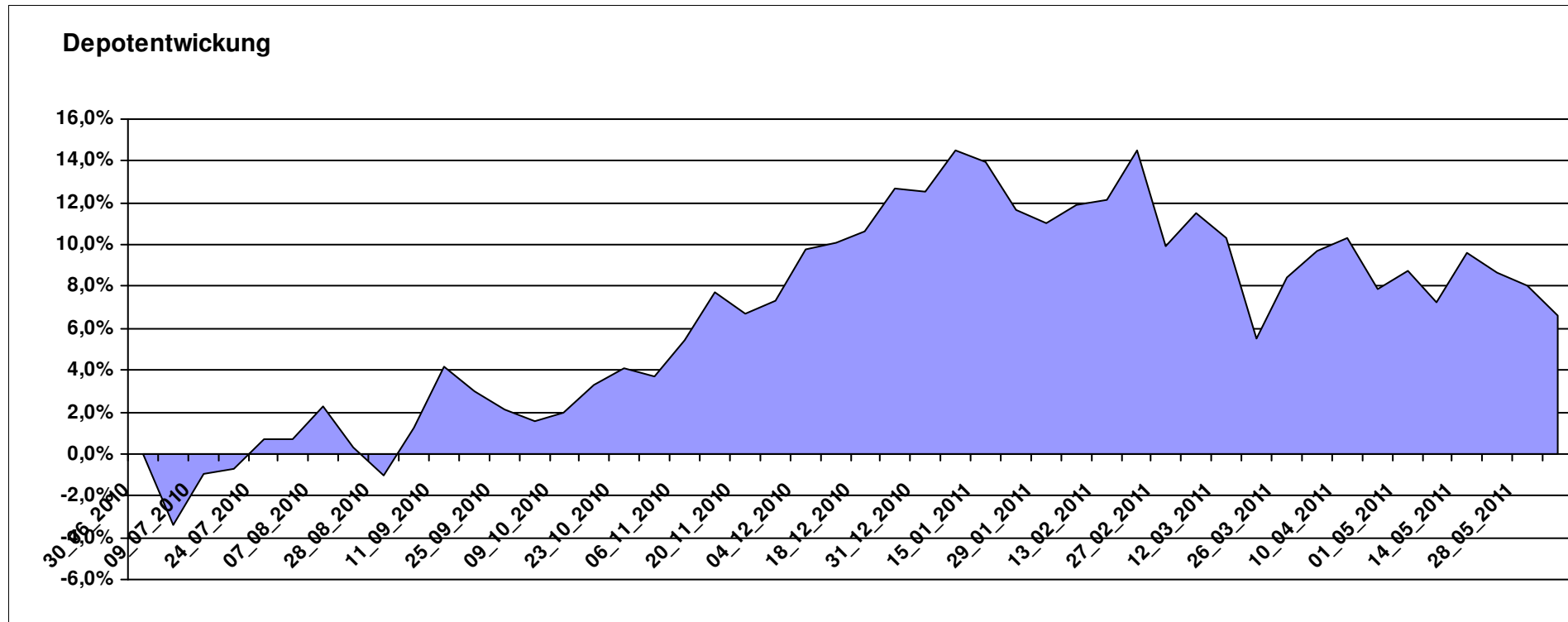
Letzter festgestellter Kurs vom: 04.06.2011

Bericht erstellt am: 04.06.2011 08:24:48

[BM] ETF Portfolio Global		Benchmark									
WKN	Wertpapier Name	Stück	Bestand Einstandspreis	MW	Aktuell letzter Kurs	Depotwert	Div.	Gewinn/Verlust Kurs	Summe	v.H	Portfolio
DE000A0MKQK7	ETF Portfolio Global	1020,408	10.000,00	9,80	10,45	10.663,27	0,00	663,27	663,27	6,63%	100,00%

## Aktuelle Depotperformance

10.000,00      10.663,27      0,00      663,27      663,27      6,63%



# Aktuelle Depotübersicht

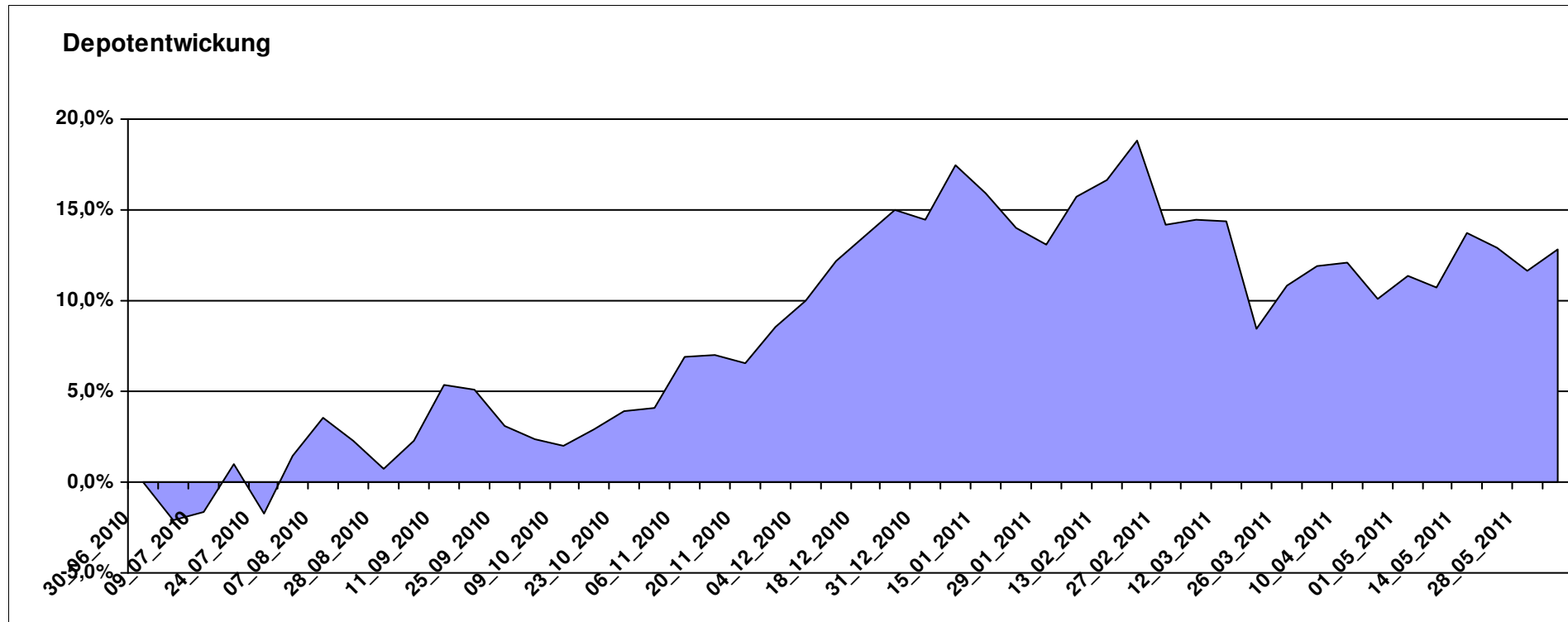
Letzter festgestellter Kurs vom: 04.06.2011

Bericht erstellt am: 04.06.2011 08:24:48

[BM] MSCI World		Benchmark									
WKN	Wertpapier Name	Stück	Bestand Einstandspreis	MW	letztter Kurs	Aktuell Depotwert	Div.	Gewinn/Verlust Kurs	Summe	v.H	Portfolio
LU0274208692	db x-trackers MSCI World TRN	488,759	10.000,00	20,46	23,08	11.280,55	0,00	1280,55	1280,55	12,81%	100,00%

## Aktuelle Depotperformance

10.000,00      11.280,55      0,00      1.280,55      1.280,55      12,81%



# Aktuelle Depotübersicht

Letzter festgestellter Kurs vom: 04.06.2011

Bericht erstellt am: 04.06.2011 08:24:48

[BM] PIIGS Index		Benchmark									
WKN	Wertpapier Name	Stück	Bestand Einstandspreis	MW	letztter Kurs	Aktuell Depotwert	Div.	Gewinn/Verlust Kurs	Summe	v.H	Portfolio
LU0048584766	Fidelity Funds - Italy Fund	88,183	2.000,00	22,68	26,70	2.354,50	0,00	354,50	354,50	17,72%	21,31%
LU0048581077	Fidelity Funds - Iberia Fund	49,554	2.000,00	40,36	45,94	2.276,51	0,00	276,51	276,51	13,83%	20,61%
LU0088678106	EMIF Greece Index	13,105	2.000,00	152,61	170,25	2.231,18	0,00	231,18	231,18	11,56%	20,20%
LU0088676159	EMIF Portugal Index Plus	27,964	2.000,00	71,52	77,41	2.164,71	0,00	164,71	164,71	8,24%	19,59%
LU0096311948	EMIF Ireland Index	12,390	2.000,00	161,42	163,09	2.020,69	0,00	20,69	20,69	1,03%	18,29%

## Aktuelle Depotperformance

10.000,00

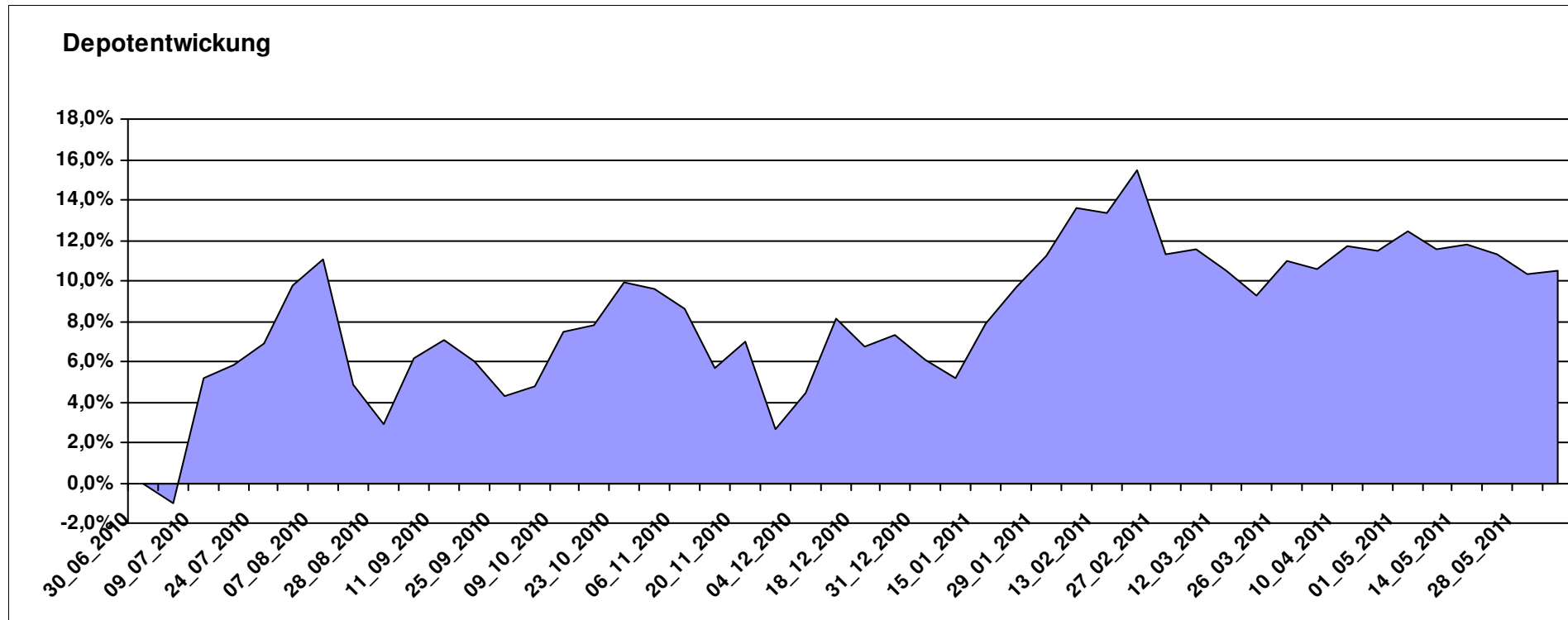
11.047,59

0,00

1.047,59

1.047,59

10,48%



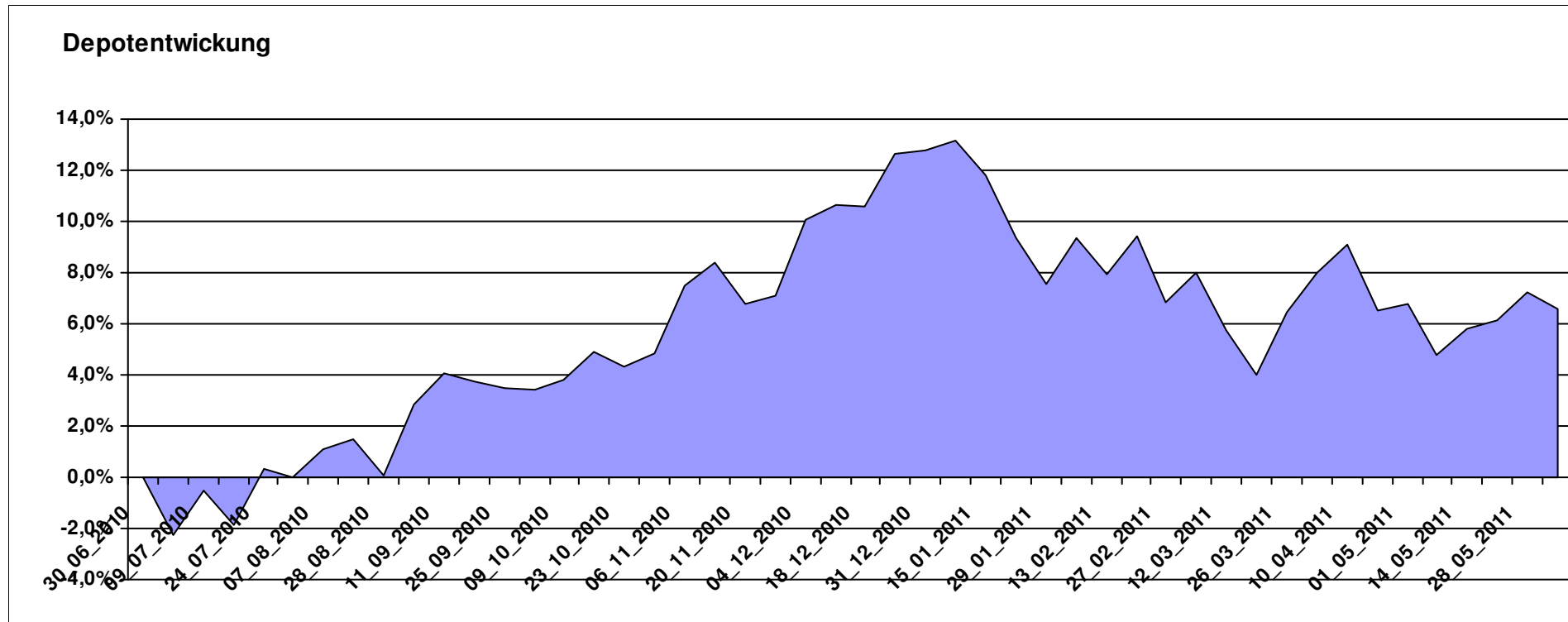
# Aktuelle Depotübersicht

Letzter festgestellter Kurs vom: 04.06.2011

Bericht erstellt am: 04.06.2011 08:24:48

André		Teilnehmer									
WKN	Wertpapier Name	Stück	Bestand Einstandspreis	MW	Aktuell letzter Kurs	Depotwert	Div.	Gewinn/Verlust Kurs	Summe	v.H	Portfolio
LU0172157280	BGF World Mining Fund A2 EUR	42,256	2.000,00	47,33	58,84	2.486,37	0,00	486,37	486,37	24,32%	23,33%
DE0009848119	DWS Top Dividende	27,437	2.070,29	75,46	79,98	2.194,39	70,29	124,10	194,39	9,39%	20,59%
LU0053685615	JPM Emerging Markets Equity Fund	90,539	2.000,00	22,09	23,15	2.095,97	0,00	95,97	95,97	4,80%	19,67%
DE0007483612	Deka ImmobilienGlobal	34,837	2.000,00	57,41	56,91	1.982,58	0,00	-17,42	-17,42	-0,87%	18,60%
FR0010135103	Carmignac Patrimoine	0,378	2.000,00	5293,21	5020,88	1.897,10	0,00	-102,90	-102,90	-5,14%	17,80%

**Aktuelle Depotperformance** 10.070,29 10.656,41 70,29 586,13 656,42 6,52%



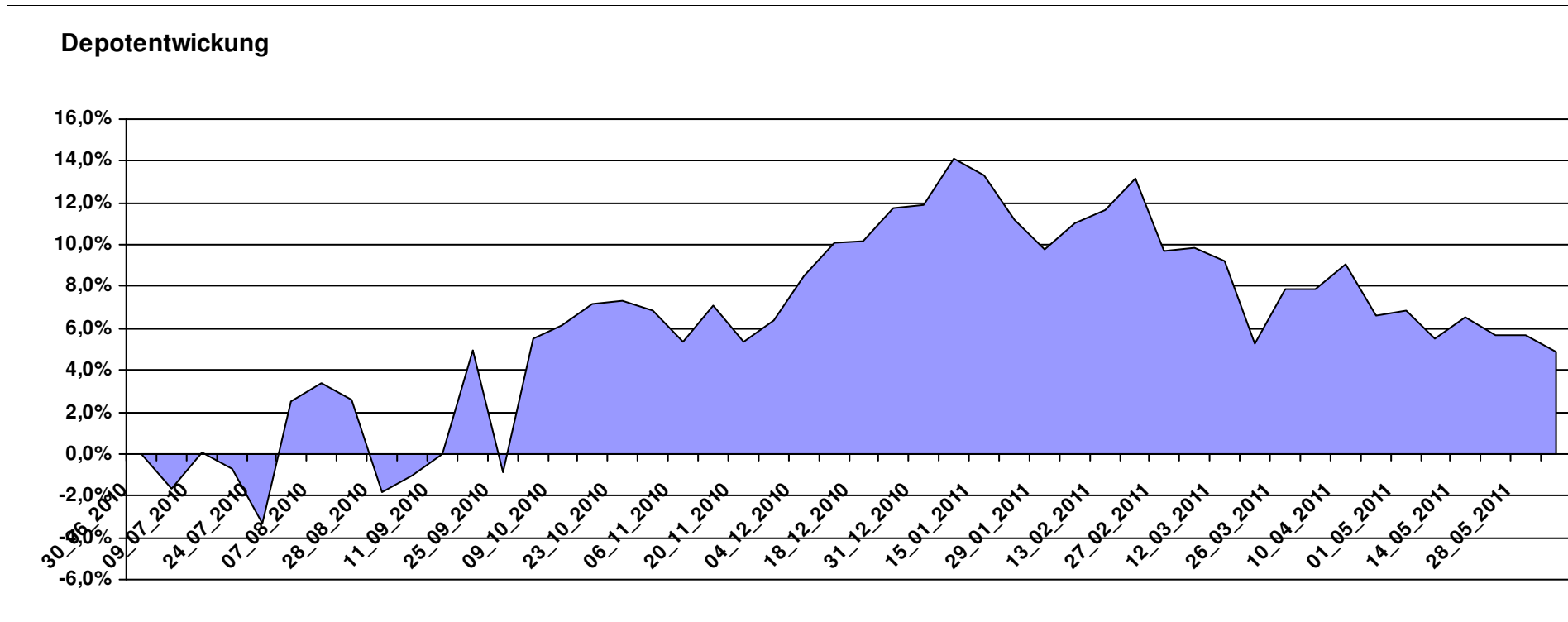
# Aktuelle Depotübersicht

Letzter festgestellter Kurs vom: 04.06.2011

Bericht erstellt am: 04.06.2011 08:24:48

Ariantes		Teilnehmer									
WKN	Wertpapier Name	Stück	Bestand Einstandspreis	MW	Aktuell letzter Kurs	Depotwert	Div.	Gewinn/Verlust Kurs	Summe	v.H	Portfolio
FR0010407197	Lyxor ETF PRIVEX	565,163	2.000,00	3,54	4,12	2.328,47	0,00	328,47	328,47	16,42%	22,21%
GB00B15KYG56	ETC DJ-UBS IND. MET. SUB-IND	161,616	2.000,00	12,38	13,55	2.189,90	0,00	189,90	189,90	9,49%	20,88%
LU0328476337	db x-trackers Hedge Fund	187,441	2.000,00	10,67	11,10	2.080,60	0,00	80,60	80,60	4,03%	19,84%
DE0005561674	ETF Dachfonds	149,031	2.000,00	13,42	13,47	2.007,45	0,00	7,45	7,45	0,37%	19,14%
AT0000831425	ZZ 2	6,657	2.159,65	324,43	282,39	1.879,81	159,65	-279,84	-120,19	-5,57%	17,93%

**Aktuelle Depotperformance** 10.159,65 10.486,23 159,65 326,58 486,23 4,79%



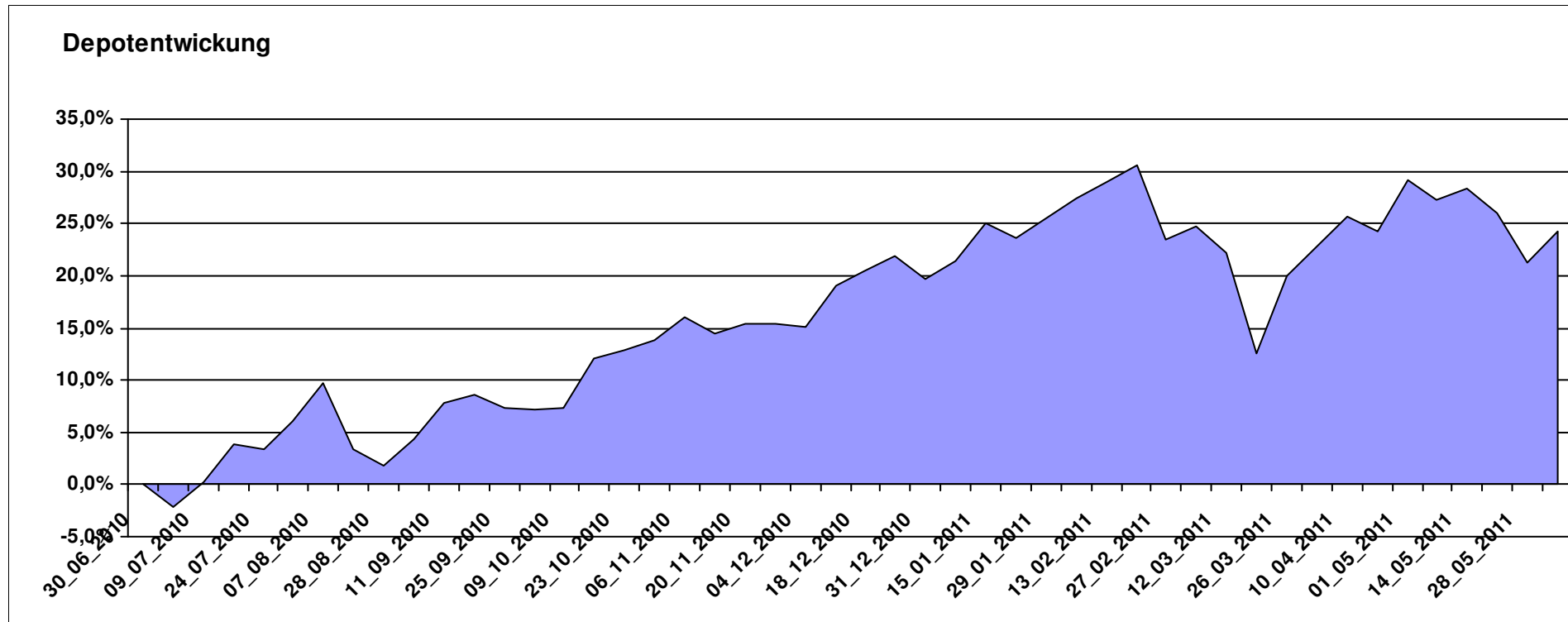
# Aktuelle Depotübersicht

Letzter festgestellter Kurs vom: 04.06.2011

Bericht erstellt am: 04.06.2011 08:24:48

Bärenbulle		Teilnehmer									
WKN	Wertpapier Name	Stück	Bestand Einstandspreis	MW	Aktuell letzter Kurs	Depotwert	Div.	Gewinn/Verlust Kurs	Summe	v.H	Portfolio
LU0252634307	LYXOR ETF LEVDAX	53,319	2.000,00	37,51	53,90	2.873,90	0,00	873,90	873,90	43,70%	23,13%
LU0292100046	db x-trackers MSCI Korea TRN	55,249	2.000,00	36,20	44,77	2.473,48	0,00	473,48	473,48	23,67%	19,91%
LU0392496930	ComStage ETF DJ EURO STOXX 50 Lev.	129,116	2.000,00	15,49	19,03	2.457,07	0,00	457,07	457,07	22,85%	19,77%
LU0252635023	Lyxor DAXplus Covered Call	38,543	2.000,00	51,89	62,32	2.402,00	0,00	402,00	402,00	20,10%	19,33%
FR0010168781	Lyxor ETF MSCI EMU Value	19,972	2.000,00	100,14	111,09	2.218,69	0,00	218,69	218,69	10,93%	17,86%

**Aktuelle Depotperformance** 10.000,00 12.425,14 0,00 2.425,15 2.425,15 24,25%



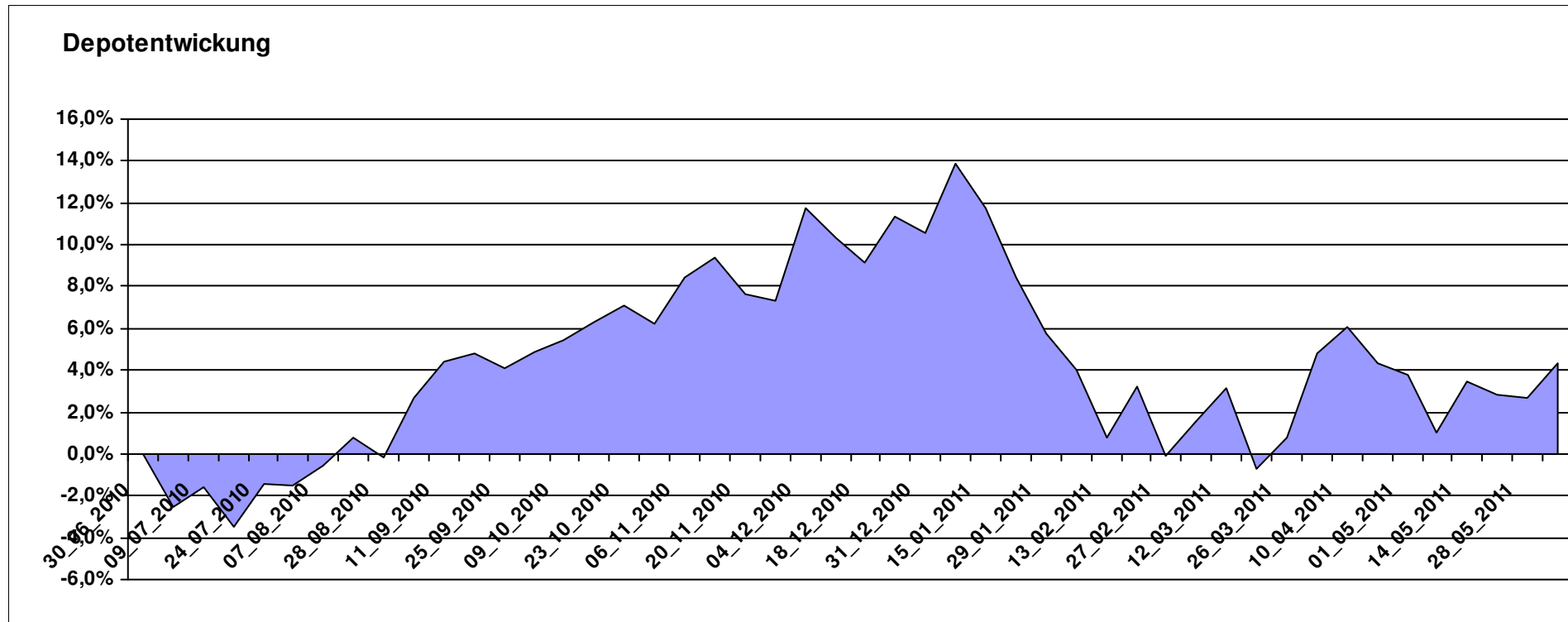
# Aktuelle Depotübersicht

Letzter festgestellter Kurs vom: 04.06.2011

Bericht erstellt am: 04.06.2011 08:24:48

bernstedter		Teilnehmer									
WKN	Wertpapier Name	Stück	Bestand Einstandspreis	MW	Aktuell letzter Kurs	Depotwert	Div.	Gewinn/Verlust Kurs	Summe	v.H	Portfolio
LU0298454926	Latin American Opportunities	22,321	2.000,00	89,60	106,32	2.373,21	0,00	373,21	373,21	18,66%	22,74%
LU0229940183	Templeton Asia Growth Fund A	93,897	2.000,00	21,30	23,50	2.206,57	0,00	206,57	206,57	10,33%	21,15%
LU0292107645	db x-trackers Emerging Markets	71,994	2.000,00	27,78	30,24	2.177,11	0,00	177,11	177,11	8,86%	20,86%
LU0292109856	db x-trackers FTSE/XINHUA China 25	83,928	2.000,00	23,83	23,02	1.932,02	0,00	-67,98	-67,98	-3,40%	18,52%
IE00B03DF997	Comgest Growth India (EUR)	79,145	2.000,00	25,27	22,06	1.745,94	0,00	-254,06	-254,06	-12,70%	16,73%

**Aktuelle Depotperformance** 10.000,00 10.434,85 0,00 434,86 434,86 4,35%



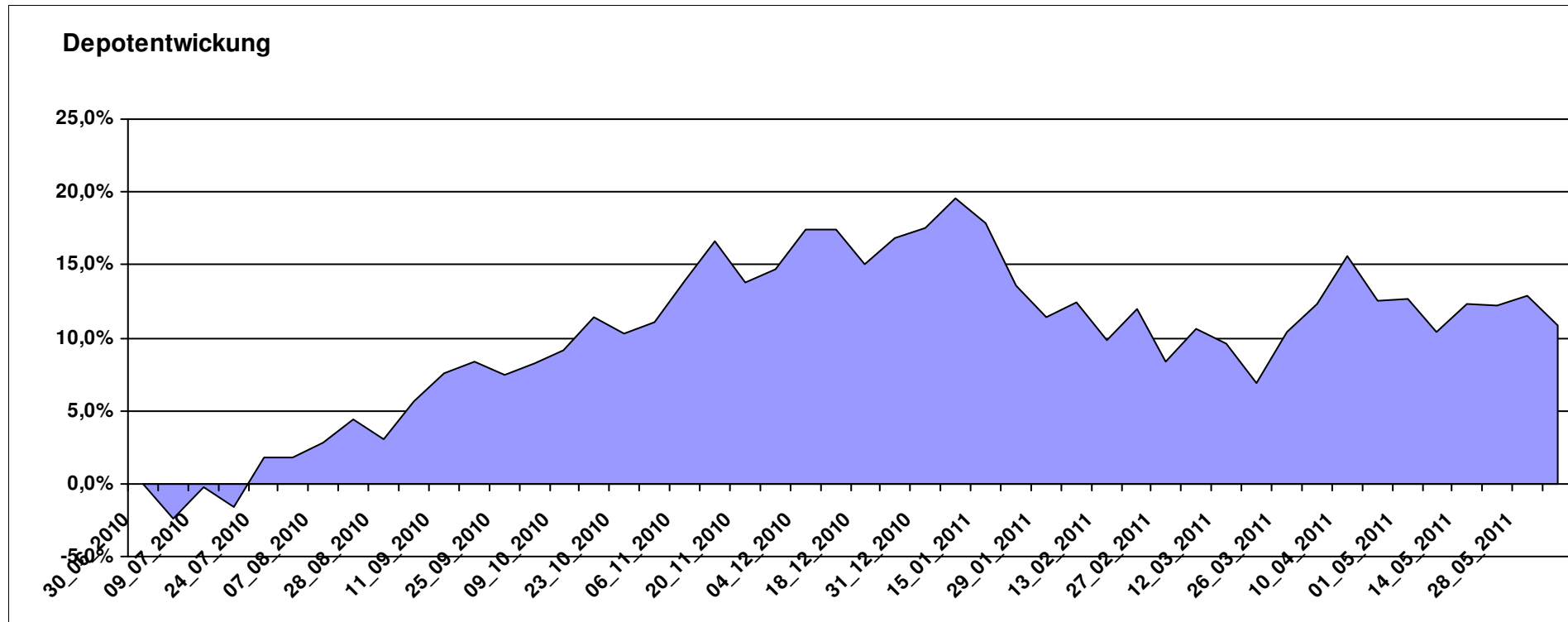
# Aktuelle Depotübersicht

Letzter festgestellter Kurs vom: 04.06.2011

Bericht erstellt am: 04.06.2011 08:24:48

Blujice		Teilnehmer									
WKN	Wertpapier Name	Stück	Bestand Einstandspreis	MW	Aktuell letzter Kurs	Depotwert	Div.	Gewinn/Verlust Kurs	Summe	v.H	Portfolio
LU0326424115	BGF World Mining Hedged A2 EUR	345,423	2.000,00	5,79	7,99	2.759,93	0,00	759,93	759,93	38,00%	24,89%
LU0055114457	Fidelity Indonesia Fund	111,359	2.000,00	17,96	20,09	2.237,19	0,00	237,19	237,19	11,86%	20,18%
LU0318933057	JPM Em Mkts Small Cap A	267,380	2.000,00	7,48	8,09	2.163,10	0,00	163,10	163,10	8,16%	19,51%
LU0213068272	STANDARD LIFE INV CHINA EQ	72,516	2.000,00	27,58	28,25	2.048,59	0,00	48,59	48,59	2,43%	18,47%
AT0000831425	ZZ 2	6,657	2.159,65	324,43	282,39	1.879,81	159,65	-279,84	-120,19	-5,57%	16,95%

**Aktuelle Depotperformance** 10.159,65 11.088,62 159,65 928,97 1.088,62 10,72%



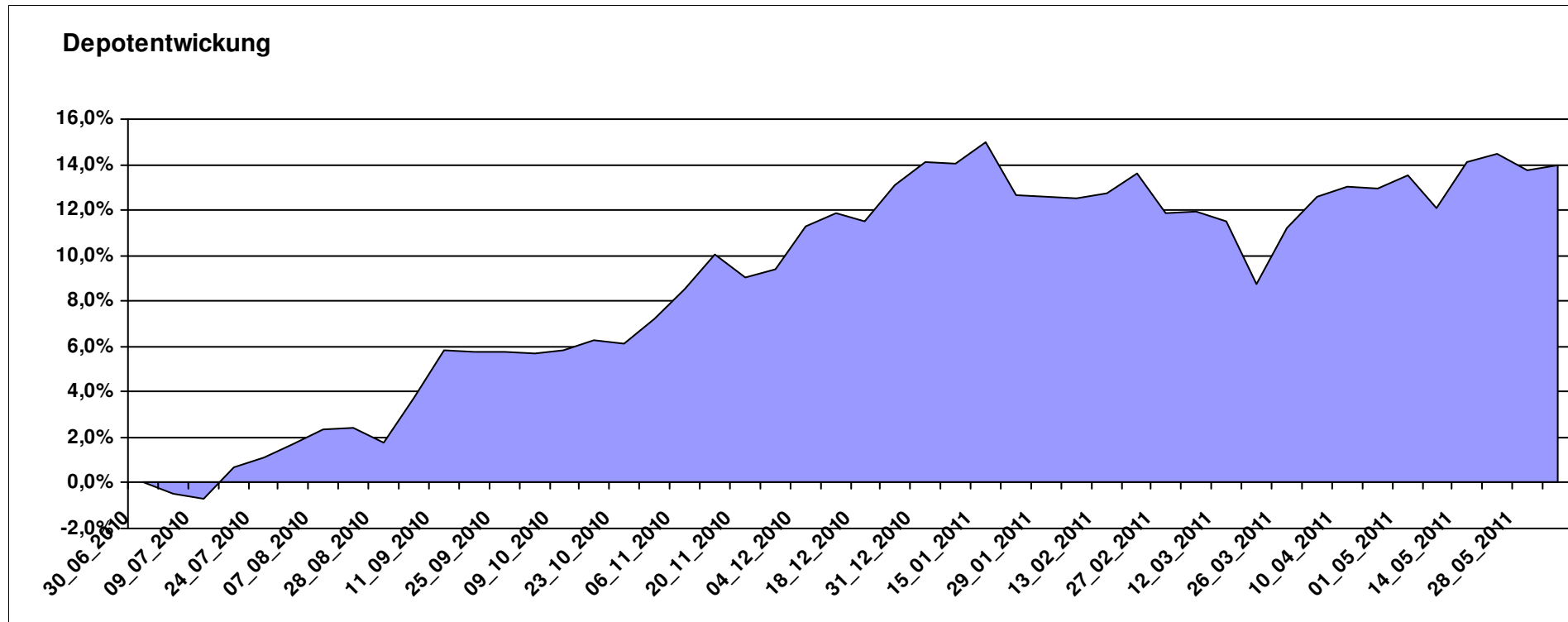
# Aktuelle Depotübersicht

Letzter festgestellter Kurs vom: 04.06.2011

Bericht erstellt am: 04.06.2011 08:24:48

Büffeltier		Teilnehmer									
WKN	Wertpapier Name	Stück	Bestand Einstandspreis	MW	Aktuell letzter Kurs	Depotwert	Div.	Gewinn/Verlust Kurs	Summe	v.H	Portfolio
LU0199057307	Squad Capital - Squad Value	10,180	2.000,00	196,47	235,56	2.397,92	0,00	397,92	397,92	19,90%	21,04%
IE0032914032	HPS Time World Fund D	16,817	2.000,00	118,93	139,31	2.342,72	0,00	342,72	342,72	17,14%	20,56%
LU0111482716	Parvest Australia I	0,010	2.000,00	193007,10	219878,89	2.278,45	0,00	278,45	278,45	13,92%	20,00%
LU0048588163	Fidelity - Singapore Fund	60,599	2.017,68	33,30	36,22	2.194,89	17,68	177,21	194,89	9,66%	19,26%
IE0032876397	PIMCO GIS Gbl InvGr	154,083	2.000,00	12,98	14,15	2.180,28	0,00	180,28	180,28	9,01%	19,13%

**Aktuelle Depotperformance** 10.017,68 11.394,26 17,68 1.376,59 1.394,27 13,92%



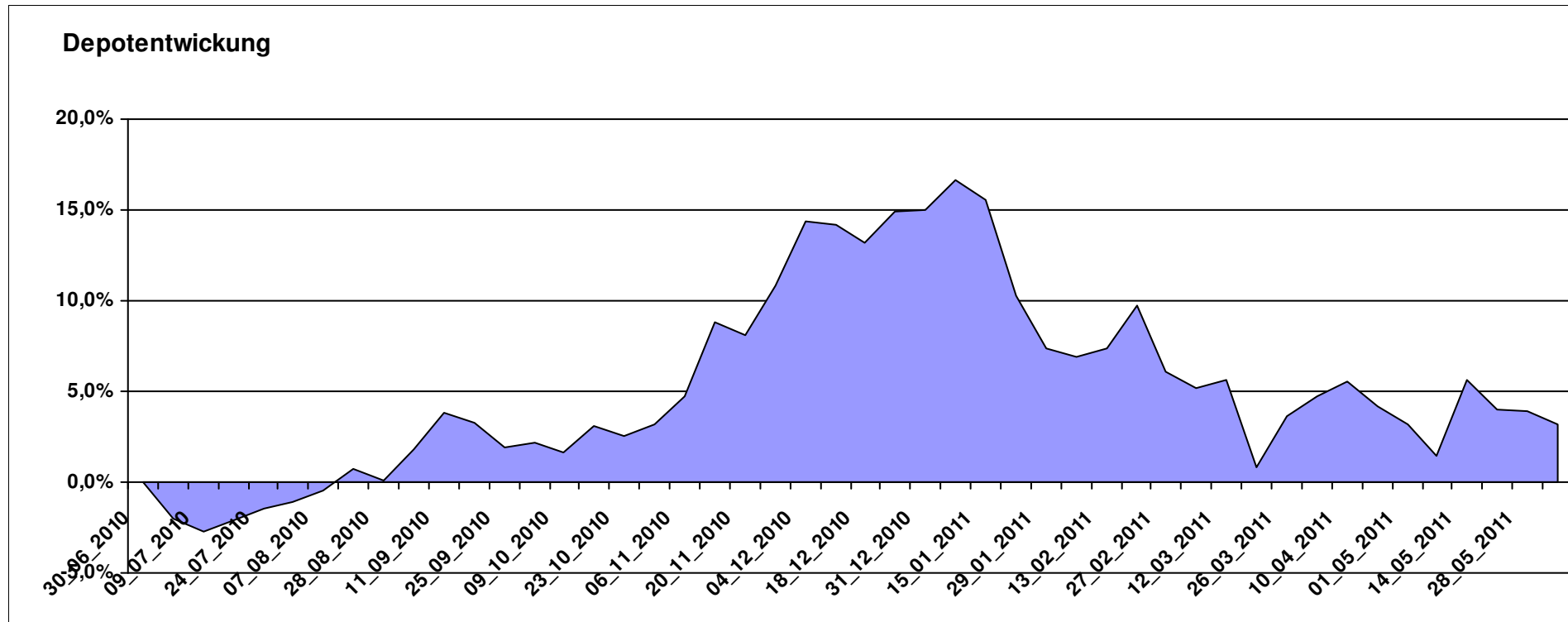
# Aktuelle Depotübersicht

Letzter festgestellter Kurs vom: 04.06.2011

Bericht erstellt am: 04.06.2011 08:24:48

Dagobert		Teilnehmer									
WKN	Wertpapier Name	Stück	Bestand Einstandspreis	MW	Aktuell letzter Kurs	Depotwert	Div.	Gewinn/Verlust Kurs	Summe	v.H	Portfolio
LU0254364663	CS EF (Lux) Global Prestige R USD	292,398	2.000,00	6,84	8,03	2.347,95	0,00	347,95	347,95	17,40%	22,75%
LU0278915607	Aberdeen - Emerging Market SC	180,832	2.000,00	11,06	12,18	2.202,53	0,00	202,53	202,53	10,13%	21,34%
AT0000500392	Globo I T	25,631	2.000,00	78,03	84,74	2.171,99	0,00	171,99	171,99	8,60%	21,04%
AT0000831425	ZZ 2	6,657	2.159,65	324,43	282,39	1.879,81	159,65	-279,84	-120,19	-5,57%	18,21%
DE000A0Q8M45	ETFX DAXglobal Shipping Fund	107,296	2.000,00	18,64	16,03	1.719,96	0,00	-280,04	-280,04	-14,00%	16,66%

**Aktuelle Depotperformance** 10.159,65 10.322,24 159,65 162,58 322,23 3,17%



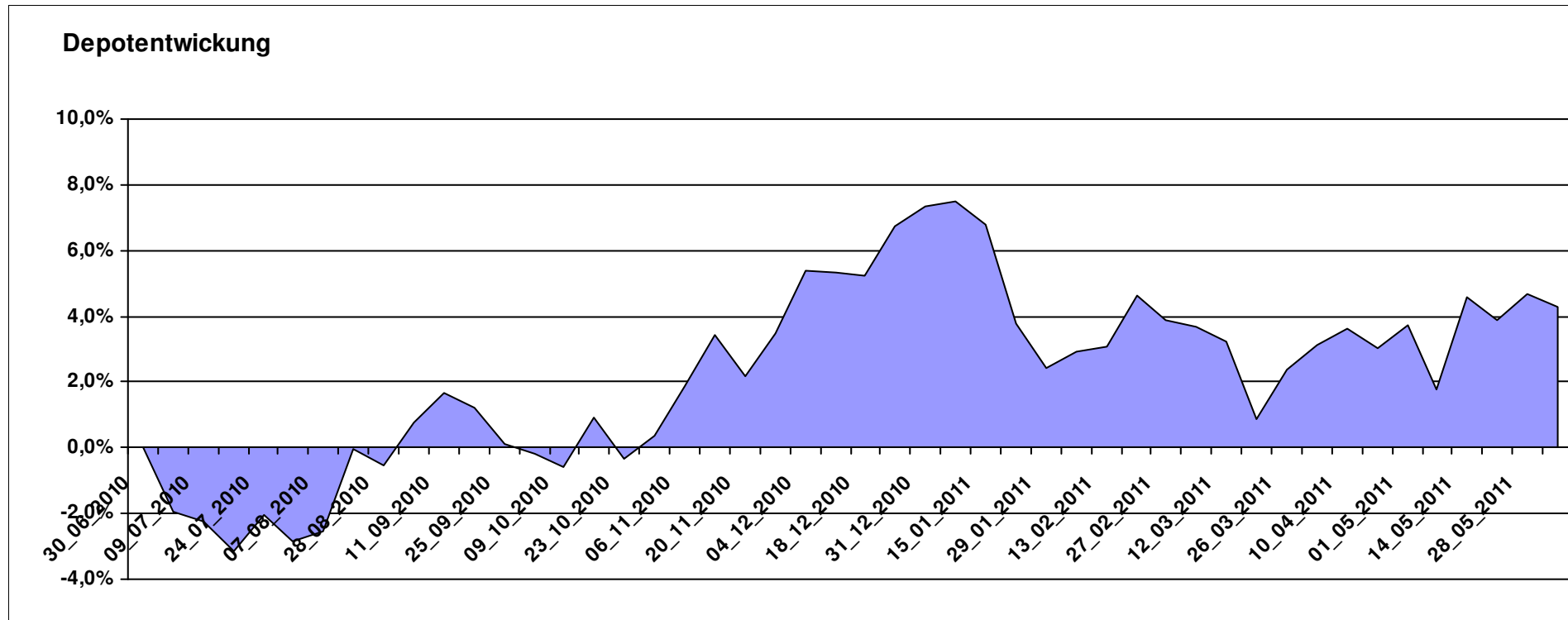
# Aktuelle Depotübersicht

Letzter festgestellter Kurs vom: 04.06.2011

Bericht erstellt am: 04.06.2011 08:24:48

DAX43		Teilnehmer									
WKN	Wertpapier Name	Stück	Bestand Einstandspreis	MW	Aktuell letzter Kurs	Depotwert	Div.	Gewinn/Verlust Kurs	Summe	v.H	Portfolio
DE000A0Q8A07	Concept Aurelia Global	16,124	2.000,00	124,04	134,44	2.167,69	0,00	167,69	167,69	8,38%	20,79%
FR0010429068	Lyxor MSCI Emerging Markets A	265,957	2.000,00	7,52	8,10	2.154,26	0,00	154,26	154,26	7,71%	20,66%
LU0136412771	Ethna-AKTIV-E A	18,905	2.000,00	105,79	111,39	2.105,87	0,00	105,87	105,87	5,29%	20,20%
LU0055649056	DWS Gold Plus	1,199	2.000,00	1667,73	1727,11	2.071,21	0,00	71,21	71,21	3,56%	19,86%
LU0181997262	Templeton Global Bond Fund I	129,870	2.000,00	15,40	14,85	1.928,57	0,00	-71,43	-71,43	-3,57%	18,49%

**Aktuelle Depotperformance** 10.000,00 10.427,60 0,00 427,60 427,60 4,28%



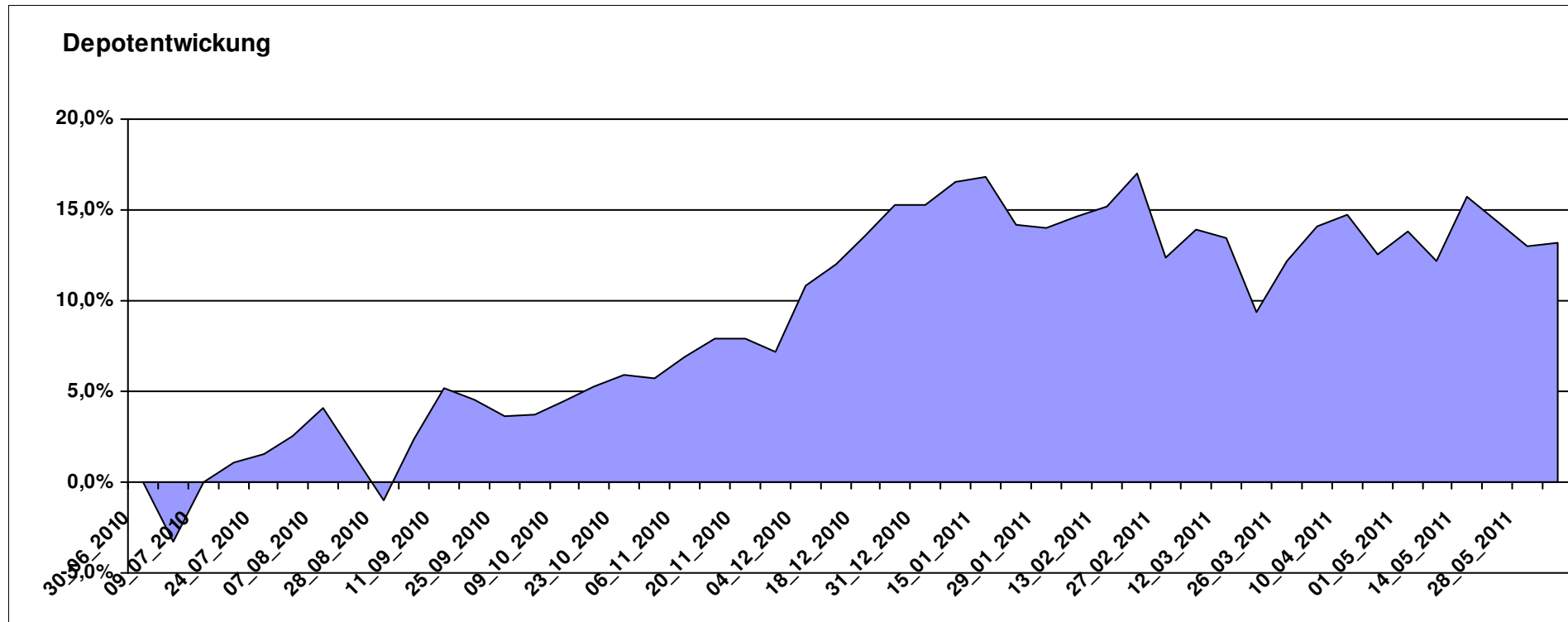
# Aktuelle Depotübersicht

Letzter festgestellter Kurs vom: 04.06.2011

Bericht erstellt am: 04.06.2011 08:24:48

Emilian		Teilnehmer									
WKN	Wertpapier Name	Stück	Bestand Einstandspreis	MW	Aktuell letzter Kurs	Depotwert	Div.	Gewinn/Verlust Kurs	Summe	v.H	Portfolio
LU0322253906	db x-trackers MSCI Europe SC	123,609	2.000,00	16,18	20,63	2.550,06	0,00	550,06	550,06	27,50%	22,52%
LU0322248658	db x-trackers RUSSELL 2000 ETF	31,353	2.000,00	63,79	76,06	2.384,70	0,00	384,70	384,70	19,23%	21,06%
LU0292107645	db x-trackers Emerging Markets	71,994	2.000,00	27,78	30,24	2.177,11	0,00	177,11	177,11	8,86%	19,23%
IE00B0M62T89	iShares DJ Euro STOXX Value	106,781	2.000,00	18,73	20,10	2.146,29	0,00	146,29	146,29	7,31%	18,96%
DE000A0D8Q49	iShares DJ STOXX US SelDiv	78,309	2.000,00	25,54	26,35	2.063,43	0,00	63,43	63,43	3,17%	18,23%

**Aktuelle Depotperformance** 10.000,00 11.321,59 0,00 1.321,59 1.321,59 13,22%



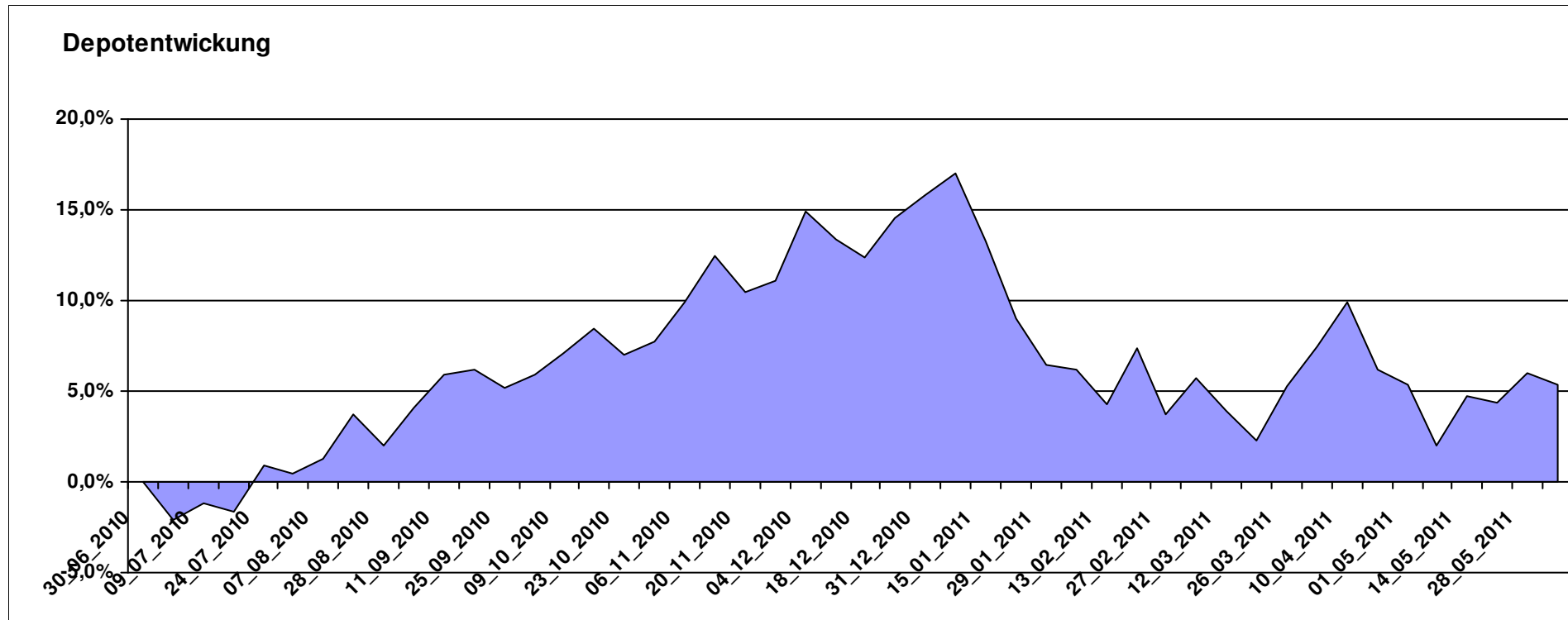
# Aktuelle Depotübersicht

Letzter festgestellter Kurs vom: 04.06.2011

Bericht erstellt am: 04.06.2011 08:24:48

ep00166		Teilnehmer									
WKN	Wertpapier Name	Stück	Bestand Einstandspreis	MW	Aktuell letzter Kurs	Depotwert	Div.	Gewinn/Verlust Kurs	Summe	v.H	Portfolio
LU0075056555	BGF World Mining Fund A2 USD	41,999	2.000,00	47,62	59,15	2.484,25	0,00	484,25	484,25	24,21%	23,59%
LU0055114457	Fidelity Indonesia Fund	111,359	2.000,00	17,96	20,09	2.237,19	0,00	237,19	237,19	11,86%	21,24%
LU0200081486	Gartmore SICAV Latin America	114,025	2.000,00	17,54	18,70	2.132,27	0,00	132,27	132,27	6,61%	20,25%
AT0000831425	ZZ 2	6,657	2.159,65	324,43	282,39	1.879,81	159,65	-279,84	-120,19	-5,57%	17,85%
LU0047987325	ACMB-India Growth Portfolio AX USD	20,964	2.000,00	95,40	85,79	1.798,53	0,00	-201,47	-201,47	-10,07%	17,08%

**Aktuelle Depotperformance** 10.159,65 10.532,05 159,65 372,40 532,05 5,24%



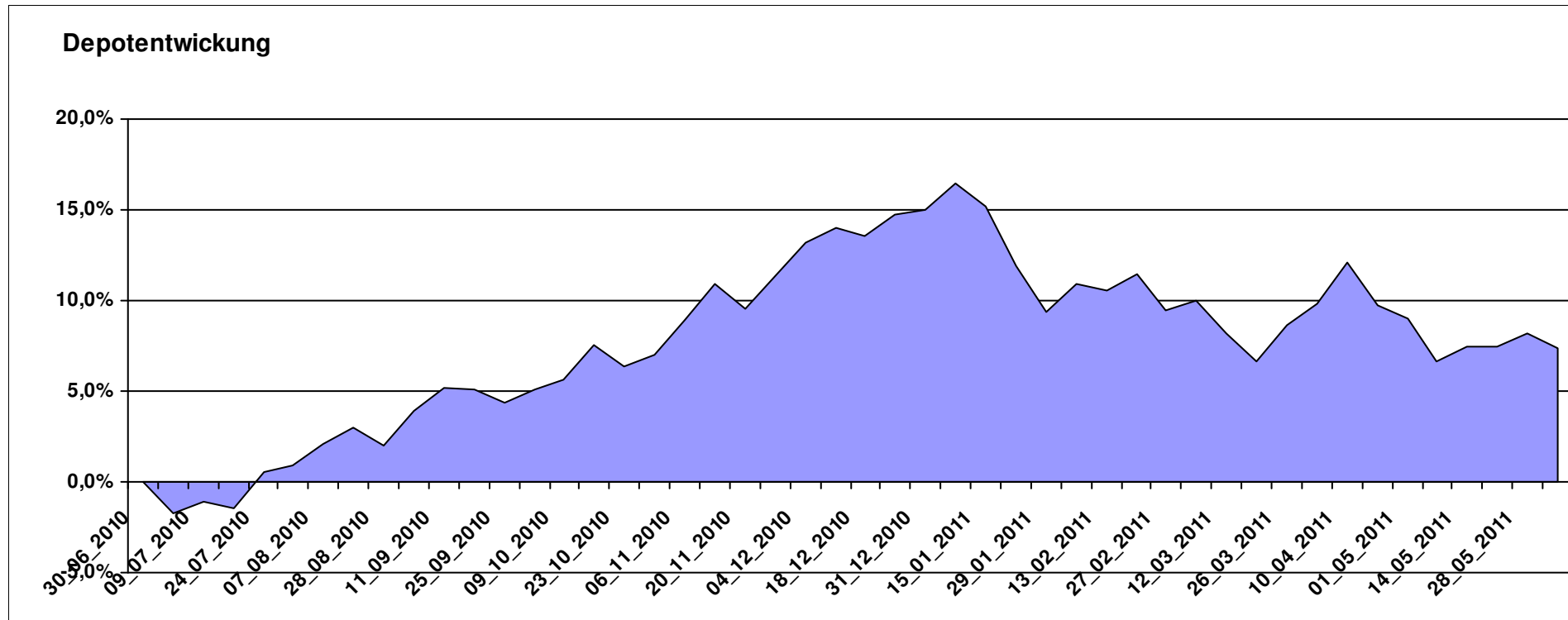
# Aktuelle Depotübersicht

Letzter festgestellter Kurs vom: 04.06.2011

Bericht erstellt am: 04.06.2011 08:24:48

feba68		Teilnehmer									
WKN	Wertpapier Name	Stück	Bestand Einstandspreis	MW	Aktuell letzter Kurs	Depotwert	Div.	Gewinn/Verlust Kurs	Summe	v.H	Portfolio
GB0033737767	First State Global Resources B GBP Acc.	507,614	2.000,00	3,94	4,90	2.487,31	0,00	487,31	487,31	24,37%	23,17%
LU0185172052	LuxTopic - Cosmopolitan	15,423	2.000,00	129,68	148,19	2.285,47	0,00	285,47	285,47	14,27%	21,29%
LU0355584979	JPM Africa Equity A Acc EUR	128,041	2.000,00	15,62	16,54	2.117,80	0,00	117,80	117,80	5,89%	19,73%
LU0272941971	Amundi Funds Volatility Euro Eq C/C	13,379	2.000,00	149,49	146,94	1.965,88	0,00	-34,12	-34,12	-1,71%	18,31%
AT0000831425	ZZ 2	6,657	2.159,65	324,43	282,39	1.879,81	159,65	-279,84	-120,19	-5,57%	17,51%

**Aktuelle Depotperformance** 10.159,65 10.736,27 159,65 576,62 736,27 7,25%



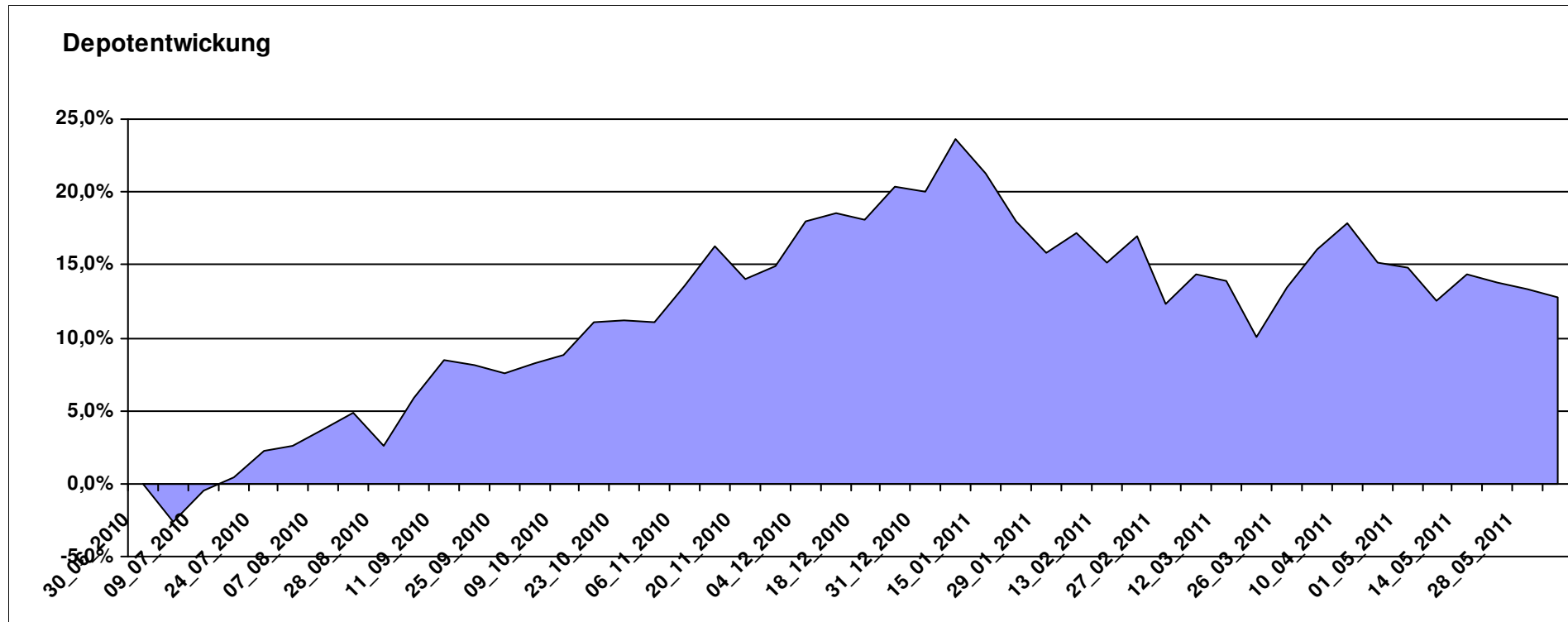
# Aktuelle Depotübersicht

Letzter festgestellter Kurs vom: 04.06.2011

Bericht erstellt am: 04.06.2011 08:24:48

Fondsguru22		Teilnehmer									
WKN	Wertpapier Name	Stück	Bestand Einstandspreis	MW	Aktuell letzter Kurs	Depotwert	Div.	Gewinn/Verlust Kurs	Summe	v.H	Portfolio
GB0030932676	M+G Global Basic	95,969	2.000,00	20,84	24,68	2.368,52	0,00	368,52	368,52	18,43%	21,00%
LU0260085492	Jupiter European Growth	154,202	2.000,00	12,97	15,31	2.360,83	0,00	360,83	360,83	18,04%	20,94%
LU0229940001	Templeton Asia Growth	88,652	2.000,00	22,56	25,02	2.218,09	0,00	218,09	218,09	10,90%	19,67%
LU0210529144	JPM Eastern Europe EQ	111,669	2.000,00	17,91	19,68	2.197,65	0,00	197,65	197,65	9,88%	19,49%
LU0300743431	Templeton Em. Markets Sm. Co.	238,663	2.000,00	8,38	8,93	2.131,26	0,00	131,26	131,26	6,56%	18,90%

**Aktuelle Depotperformance** 10.000,00 11.276,35 0,00 1.276,36 1.276,36 12,76%



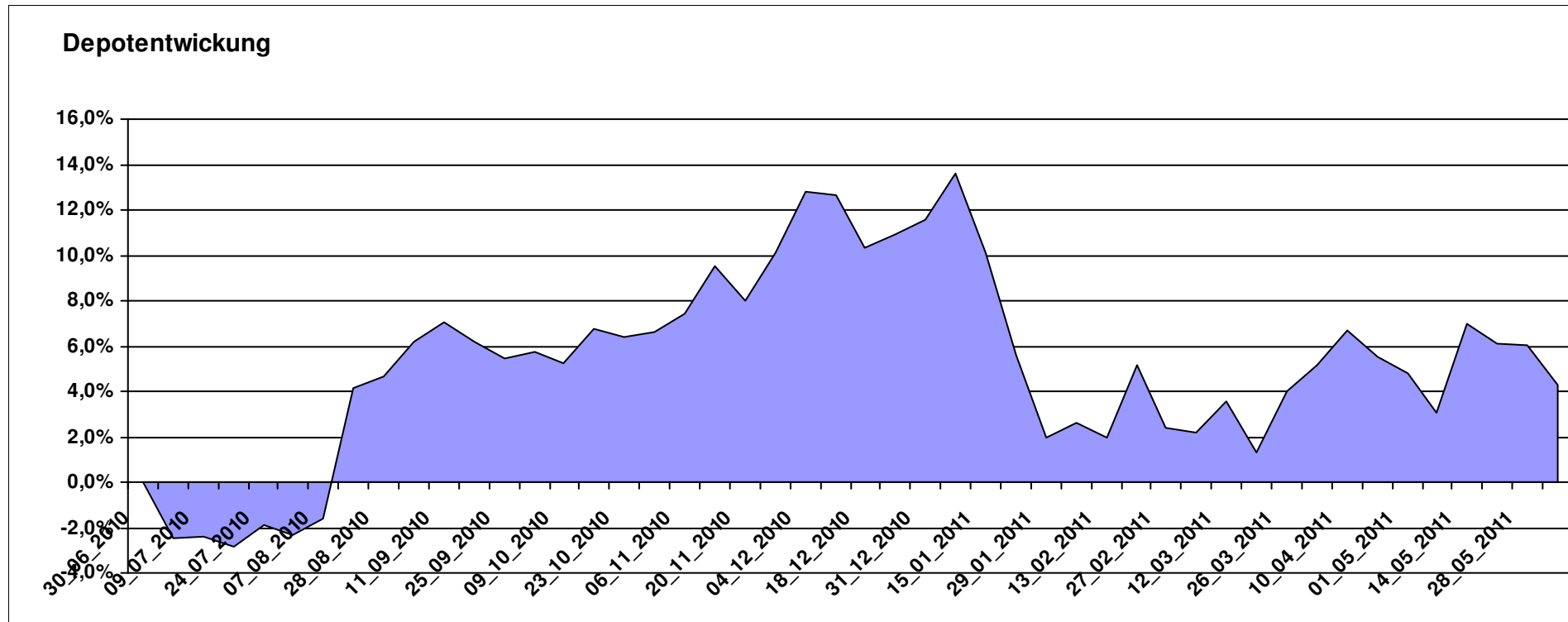
# Aktuelle Depotübersicht

Letzter festgestellter Kurs vom: 04.06.2011

Bericht erstellt am: 04.06.2011 08:24:48

frank05		Teilnehmer									
WKN	Wertpapier Name	Stück	Bestand Einstandspreis	MW	Aktuell letzter Kurs	Depotwert	Div.	Gewinn/Verlust Kurs	Summe	v.H	Portfolio
LU0348798009	Allianz RCM Thailand	7,995	2.000,00	250,17	294,52	2.354,56	0,00	354,56	354,56	17,73%	22,58%
IE0004868828	Baring ASEAN Frontiers	18,620	2.000,00	107,41	123,00	2.290,29	0,00	290,29	290,29	14,51%	21,96%
LU0055649056	DWS Gold Plus	1,199	2.000,00	1667,73	1727,11	2.071,21	0,00	71,21	71,21	3,56%	19,86%
AT0000831425	ZZ 2	6,657	2.159,65	324,43	282,39	1.879,81	159,65	-279,84	-120,19	-5,57%	18,03%
AT0000989090	ZZ 1	7,841	2.126,28	271,18	233,54	1.831,15	126,28	-295,13	-168,85	-7,94%	17,56%

**Aktuelle Depotperformance** 10.285,93 10.427,02 285,93 141,09 427,02 4,15%



# Aktuelle Depotübersicht

Letzter festgestellter Kurs vom: 04.06.2011

Bericht erstellt am: 04.06.2011 08:24:48

Geldspeicher		Teilnehmer									
WKN	Wertpapier Name	Stück	Bestand Einstandspreis	MW	Aktuell letzter Kurs	Depotwert	Div.	Gewinn/Verlust Kurs	Summe	v.H	Portfolio
LU0392496344	ComStage MSCI Europe SC	122,399	2.000,00	16,34	20,74	2.538,56	0,00	538,56	538,56	26,93%	23,53%
LU0390135415	Templeton Asian SC	82,169	2.000,00	24,34	27,60	2.267,87	0,00	267,87	267,87	13,39%	21,02%
LU0300743431	Templeton Em. Markets Sm. Co.	238,663	2.000,00	8,38	8,93	2.131,26	0,00	131,26	131,26	6,56%	19,75%
LU0390137031	Templeton Frontier Markets A	121,139	2.000,00	16,51	16,14	1.955,18	0,00	-44,82	-44,82	-2,24%	18,12%
FR0010135103	Carmignac Patrimoine	0,378	2.000,00	5293,21	5020,88	1.897,10	0,00	-102,90	-102,90	-5,14%	17,58%

## Aktuelle Depotperformance

10.000,00

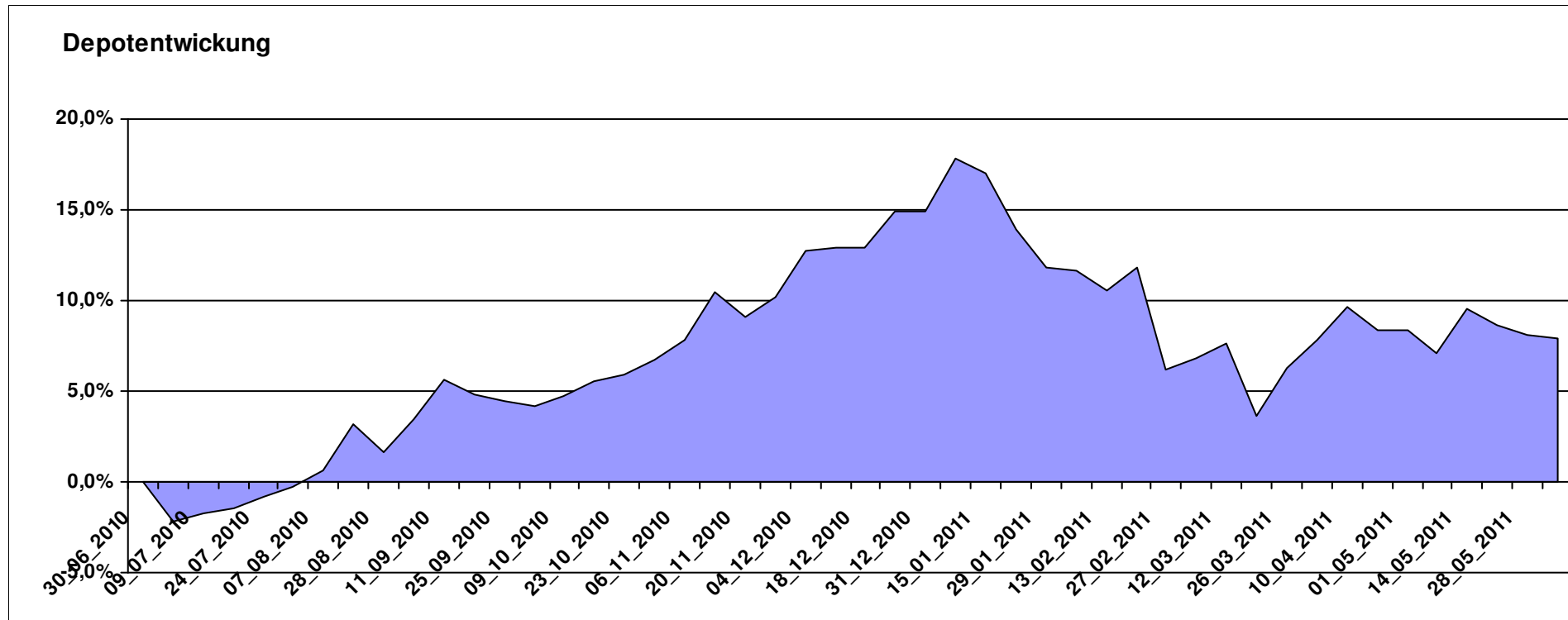
10.789,97

0,00

789,97

789,97

7,90%



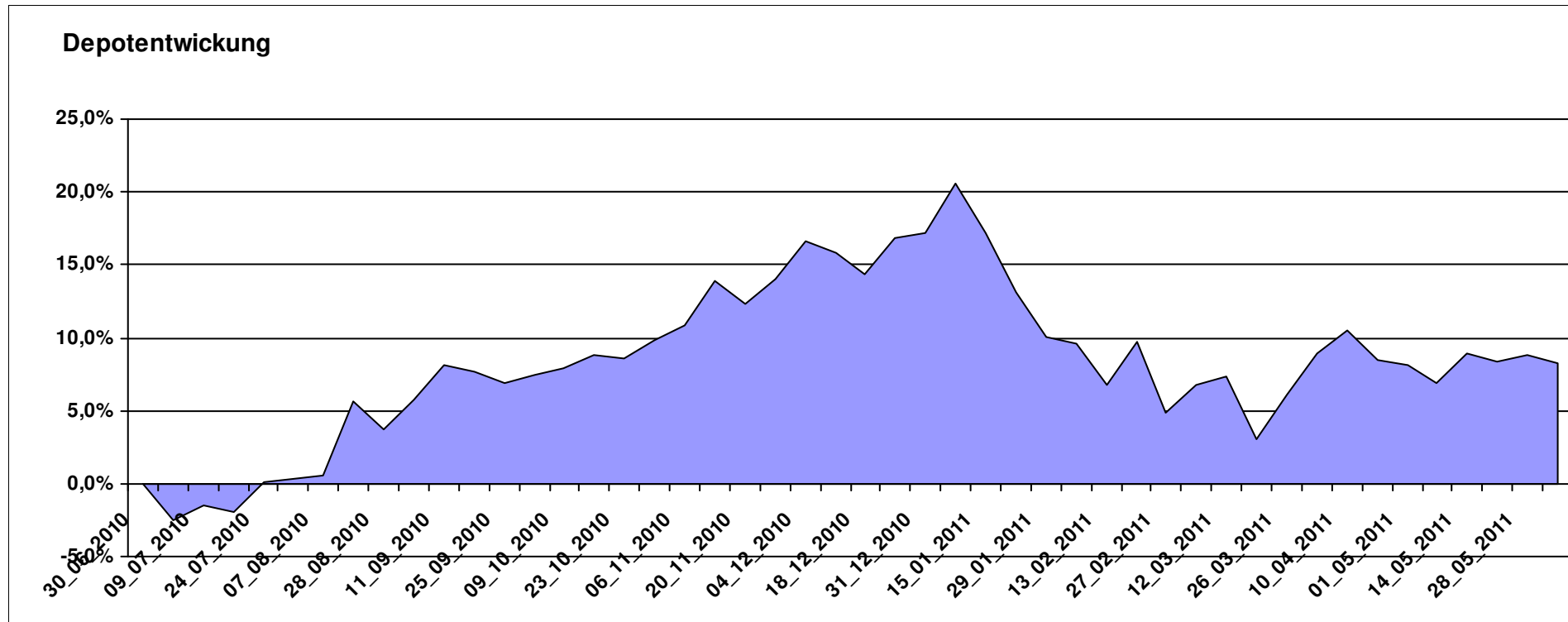
# Aktuelle Depotübersicht

Letzter festgestellter Kurs vom: 04.06.2011

Bericht erstellt am: 04.06.2011 08:24:49

Ghost_69		Teilnehmer									
WKN	Wertpapier Name	Stück	Bestand Einstandspreis	MW	Aktuell letzter Kurs	Depotwert	Div.	Gewinn/Verlust Kurs	Summe	v.H	Portfolio
LU0390135415	Templeton Asian SC	82,169	2.000,00	24,34	27,60	2.267,87	0,00	267,87	267,87	13,39%	20,95%
LU0055114457	Fidelity Indonesia Fund	111,359	2.000,00	17,96	20,09	2.237,19	0,00	237,19	237,19	11,86%	20,67%
LU0300743431	Templeton Em. Markets Sm. Co.	238,663	2.000,00	8,38	8,93	2.131,26	0,00	131,26	131,26	6,56%	19,69%
LU0171289498	BGF Latin American Fund A2 EUR	31,333	2.000,00	63,83	67,08	2.101,83	0,00	101,83	101,83	5,09%	19,42%
IE00B1VC7227	Comgest Growth GEM Promising Comp.	179,372	2.000,00	11,15	11,63	2.086,10	0,00	86,10	86,10	4,30%	19,27%

**Aktuelle Depotperformance** 10.000,00 10.824,25 0,00 824,26 824,26 8,24%



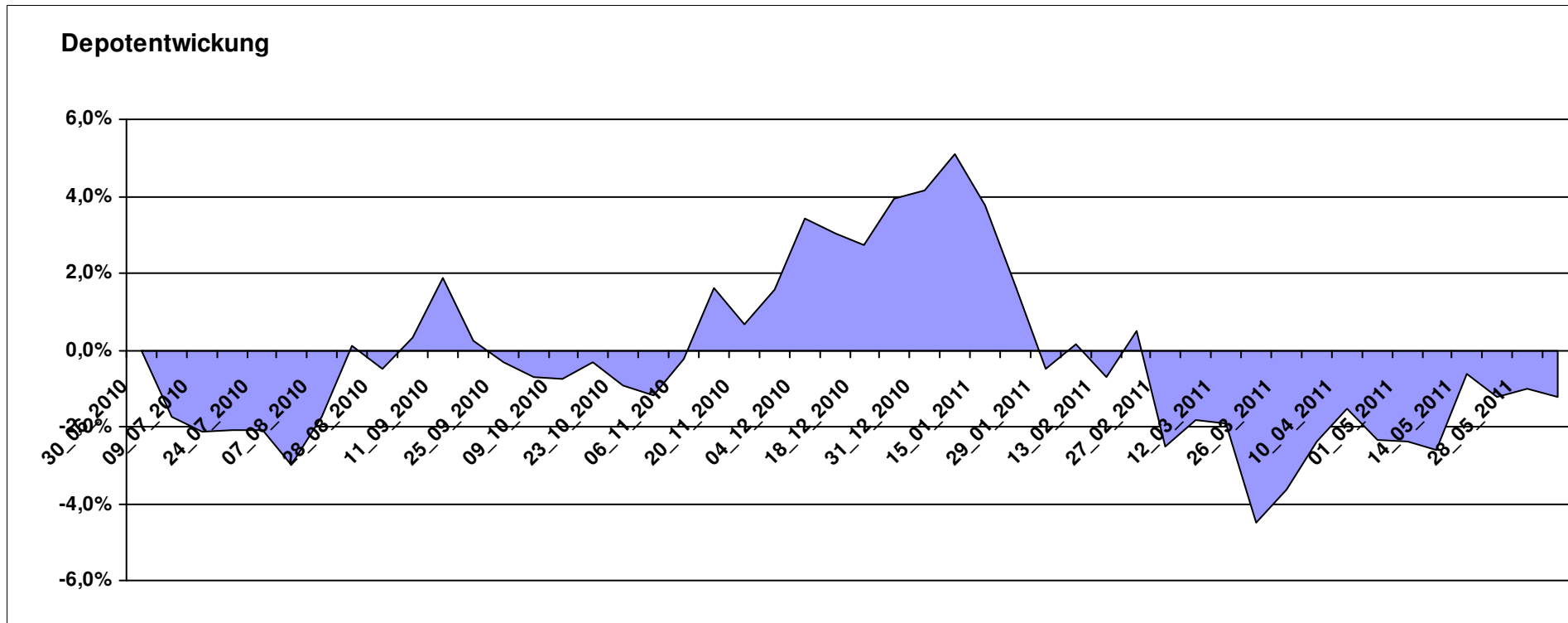
# Aktuelle Depotübersicht

Letzter festgestellter Kurs vom: 04.06.2011

Bericht erstellt am: 04.06.2011 08:24:49

Hasenhirn		Teilnehmer									
WKN	Wertpapier Name	Stück	Bestand Einstandspreis	MW	Aktuell letzter Kurs	Depotwert	Div.	Gewinn/Verlust Kurs	Summe	v.H	Portfolio
LU0280770768	JBM- SAM Sustainable Healthy Living Fund B	20,555	2.000,00	97,30	104,99	2.158,07	0,00	158,07	158,07	7,90%	21,85%
IE00B1VC7334	Comgest Growth GEM Promising Comp. D	189,215	2.000,00	10,57	10,87	2.056,76	0,00	56,76	56,76	2,84%	20,82%
FR0010135103	Carmignac Patrimoine	0,378	2.000,00	5293,21	5020,88	1.897,10	0,00	-102,90	-102,90	-5,14%	19,21%
LU0247050130	Lacuna - Adamant Asia Pacific Health	16,269	2.000,00	122,93	116,28	1.891,81	0,00	-108,19	-108,19	-5,41%	19,15%
DE0009763375	Veritas Ertrag	142,146	2.000,00	14,07	13,18	1.873,49	0,00	-126,51	-126,51	-6,33%	18,97%

**Aktuelle Depotperformance** 10.000,00 9.877,23 0,00 -122,77 -122,77 -1,23%



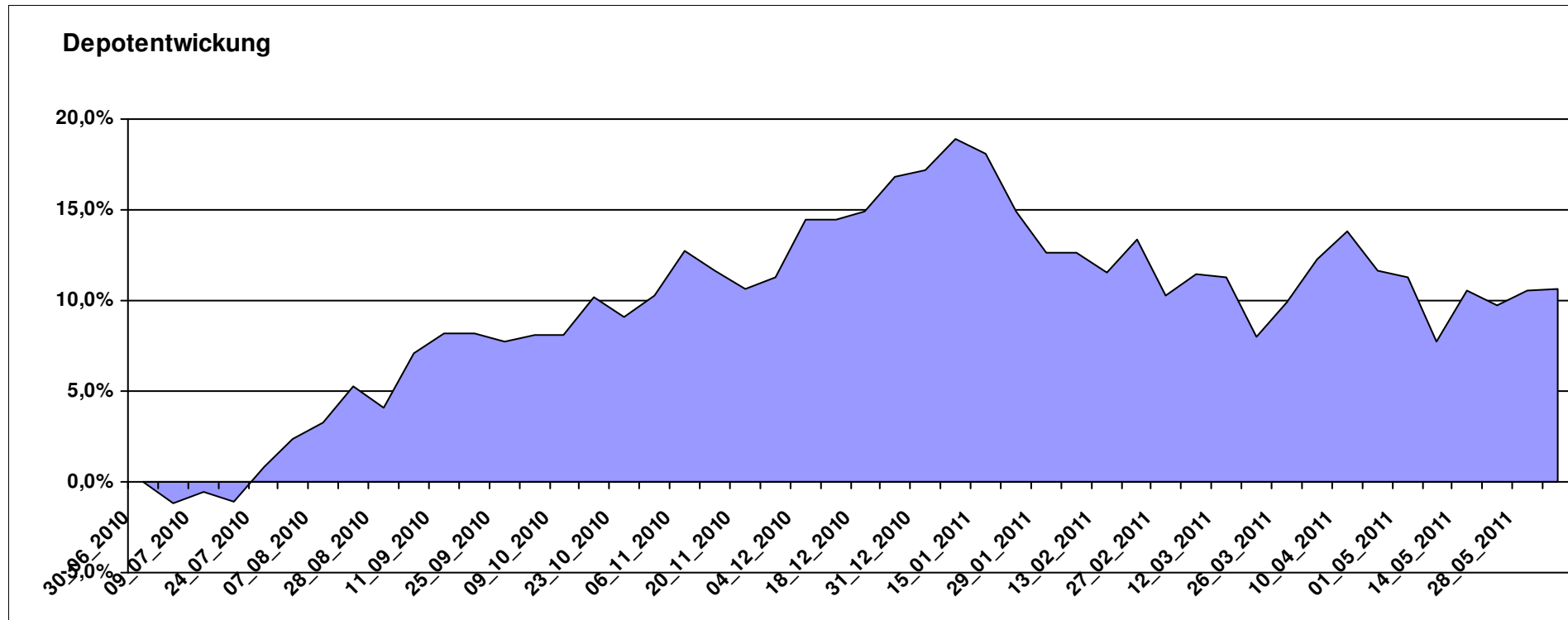
# Aktuelle Depotübersicht

Letzter festgestellter Kurs vom: 04.06.2011

Bericht erstellt am: 04.06.2011 08:24:49

Hellerhof		Teilnehmer									
WKN	Wertpapier Name	Stück	Bestand Einstandspreis	MW	Aktuell letzter Kurs	Depotwert	Div.	Gewinn/Verlust Kurs	Summe	v.H	Portfolio
LU0419741177	ComStage ETF Commerzbank Commodity EW	22,198	2.000,00	90,10	108,23	2.402,44	0,00	402,44	402,44	20,12%	21,72%
FR0010312124	Lyxor MSCI AC ASIA-PACIFIC EX JAPAN	64,082	2.000,00	31,21	34,64	2.219,80	0,00	219,80	219,80	10,99%	20,07%
DE000A0YBR04	iShares MSCI Emerging Markets SC	41,999	2.000,00	47,62	52,40	2.200,76	0,00	200,76	200,76	10,04%	19,90%
LU0321462953	db x-trackers Emerging Markets Liquid Eurobonds	8,835	2.000,00	226,37	245,34	2.167,60	0,00	167,60	167,60	8,38%	19,60%
LU0292109344	db x-trackers MSCI Brazil	42,472	2.000,00	47,09	48,76	2.070,93	0,00	70,93	70,93	3,55%	18,72%

**Aktuelle Depotperformance** 10.000,00 11.061,53 0,00 1.061,53 1.061,53 10,62%



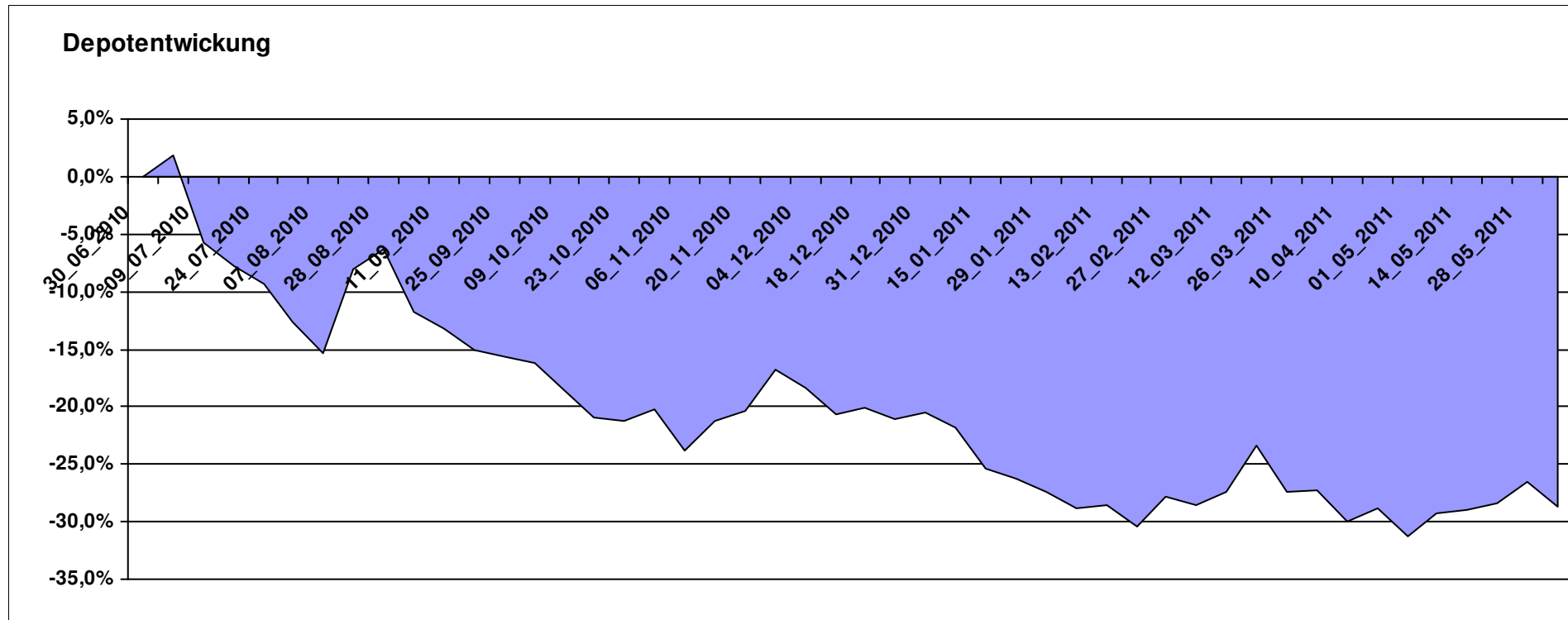
# Aktuelle Depotübersicht

Letzter festgestellter Kurs vom: 04.06.2011

Bericht erstellt am: 04.06.2011 08:24:49

Herr S.		Teilnehmer									
WKN	Wertpapier Name	Stück	Bestand Einstandspreis	MW	Aktuell letzter Kurs	Depotwert	Div.	Gewinn/Verlust Kurs	Summe	v.H	Portfolio
LU0322249037	db x-trackers STOXX 600 Banks Short ETF	59,701	2.000,00	33,50	31,47	1.878,81	0,00	-121,19	-121,19	-6,06%	26,33%
LU0412624602	db x-trackers STOXX 600 Insurance Short ETF	42,310	2.000,00	47,27	37,20	1.573,94	0,00	-426,06	-426,06	-21,30%	22,06%
LU0417510616	db x-trackers ES 50 D. Short Daily ETF	69,300	2.000,00	28,86	20,00	1.386,00	0,00	-614,00	-614,00	-30,70%	19,43%
LU0429790313	db x-trackers HSI Short Daily Index ETF	156,986	2.000,00	12,74	8,65	1.357,93	0,00	-642,07	-642,07	-32,10%	19,03%
LU0411078636	db x-trackers S&P 500 2x Inverse Daily ETF	74,047	2.000,00	27,01	12,67	938,17	0,00	-1061,83	-1061,83	-53,09%	13,15%

**Aktuelle Depotperformance** 10.000,00 7.134,85 0,00 -2.865,16 -2.865,16 -28,65%



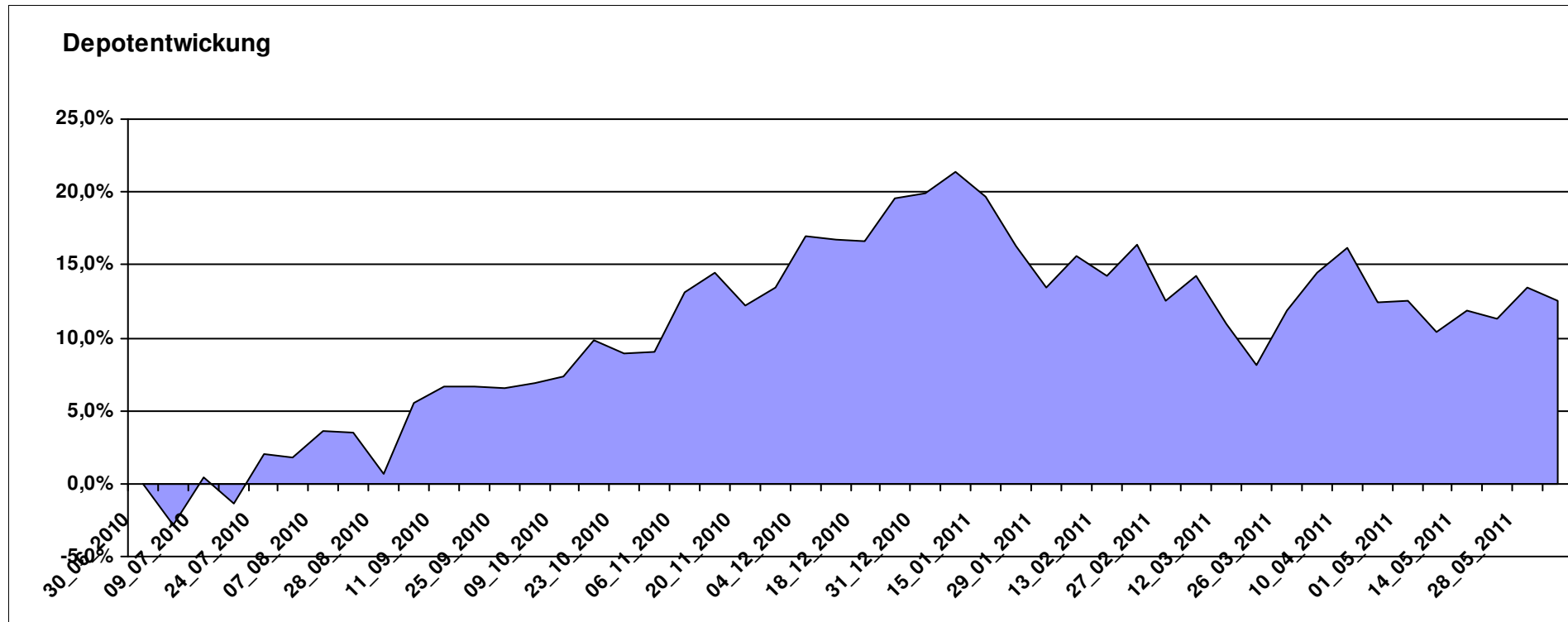
# Aktuelle Depotübersicht

Letzter festgestellter Kurs vom: 04.06.2011

Bericht erstellt am: 04.06.2011 08:24:49

hugolee		Teilnehmer									
WKN	Wertpapier Name	Stück	Bestand Einstandspreis	MW	Aktuell letzter Kurs	Depotwert	Div.	Gewinn/Verlust Kurs	Summe	v.H	Portfolio
LU0075056555	BGF World Mining Fund A2 USD	41,999	2.000,00	47,62	59,15	2.484,25	0,00	484,25	484,25	24,21%	22,08%
GB0030932676	M+G Global Basic	95,969	2.000,00	20,84	24,68	2.368,52	0,00	368,52	368,52	18,43%	21,05%
LU0255610742	Nordea 1 - European Value Fund AP	63,432	2.000,00	31,53	36,77	2.332,38	0,00	332,38	332,38	16,62%	20,73%
LU0072463663	BGF Latin American Fund A2 USD	31,148	2.000,00	64,21	66,11	2.059,18	0,00	59,18	59,18	2,96%	18,30%
IE0004866889	Baring Hong Kong China Fund (EUR)	3,062	2.000,00	653,24	655,38	2.006,55	0,00	6,55	6,55	0,33%	17,83%

**Aktuelle Depotperformance** 10.000,00 11.250,88 0,00 1.250,89 1.250,89 12,51%



# Aktuelle Depotübersicht

Letzter festgestellter Kurs vom: 04.06.2011

Bericht erstellt am: 04.06.2011 08:24:49

idefix		Teilnehmer									
WKN	Wertpapier Name	Stück	Bestand Einstandspreis	MW	Aktuell letzter Kurs	Depotwert	Div.	Gewinn/Verlust Kurs	Summe	v.H	Portfolio
LU0172157280	BGF World Mining Fund A2 EUR	42,256	2.000,00	47,33	58,84	2.486,37	0,00	486,37	486,37	24,32%	23,20%
LU0048578792	Fidelity European Growth Fund	226,501	2.000,00	8,83	9,89	2.240,09	0,00	240,09	240,09	12,00%	20,90%
FR0000292278	Magellan	1,291	2.000,00	1548,78	1628,88	2.103,44	0,00	103,44	103,44	5,17%	19,62%
FR0010148981	Carmignac Investissement A	0,241	2.000,00	8312,24	8252,00	1.985,51	0,00	-14,49	-14,49	-0,72%	18,52%
DE0009846451	AXA Immoselect	35,365	2.059,66	58,24	53,83	1.903,72	59,66	-155,94	-96,28	-4,67%	17,76%

## Aktuelle Depotperformance

10.059,66

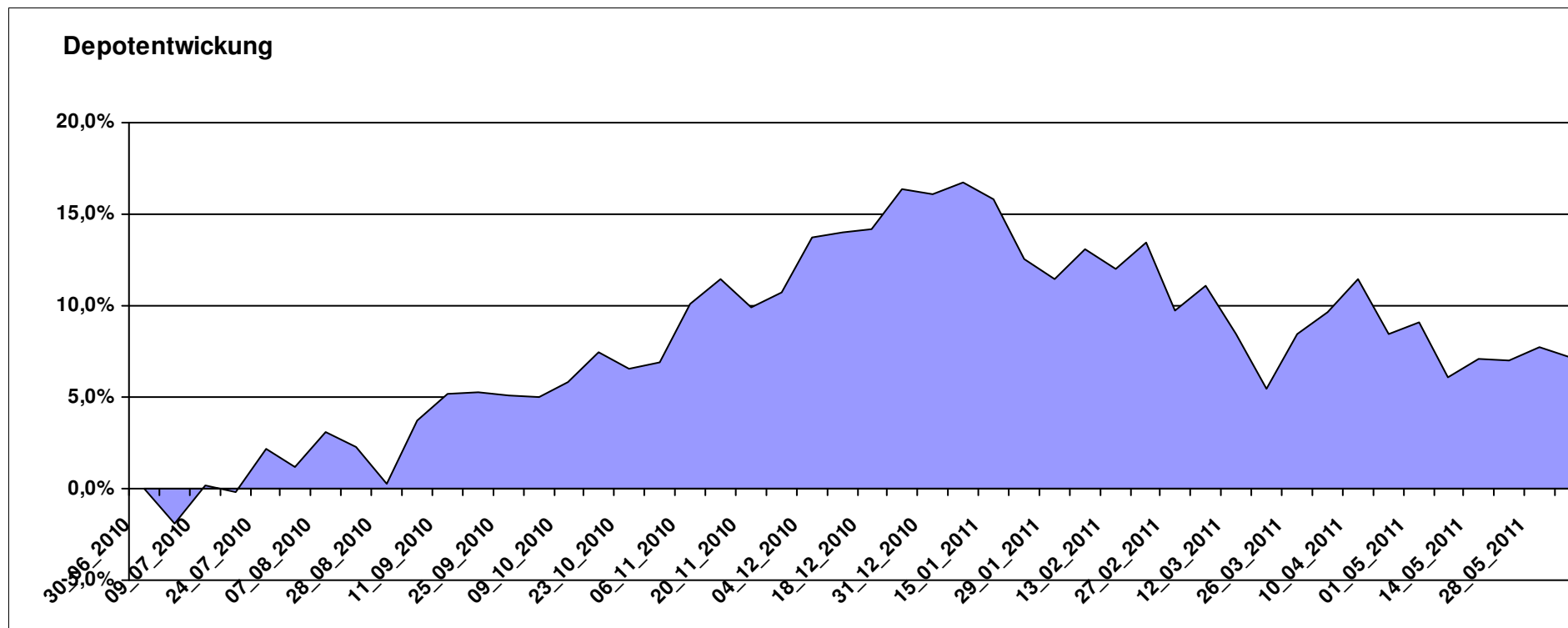
10.719,13

59,66

659,46

719,12

7,15%



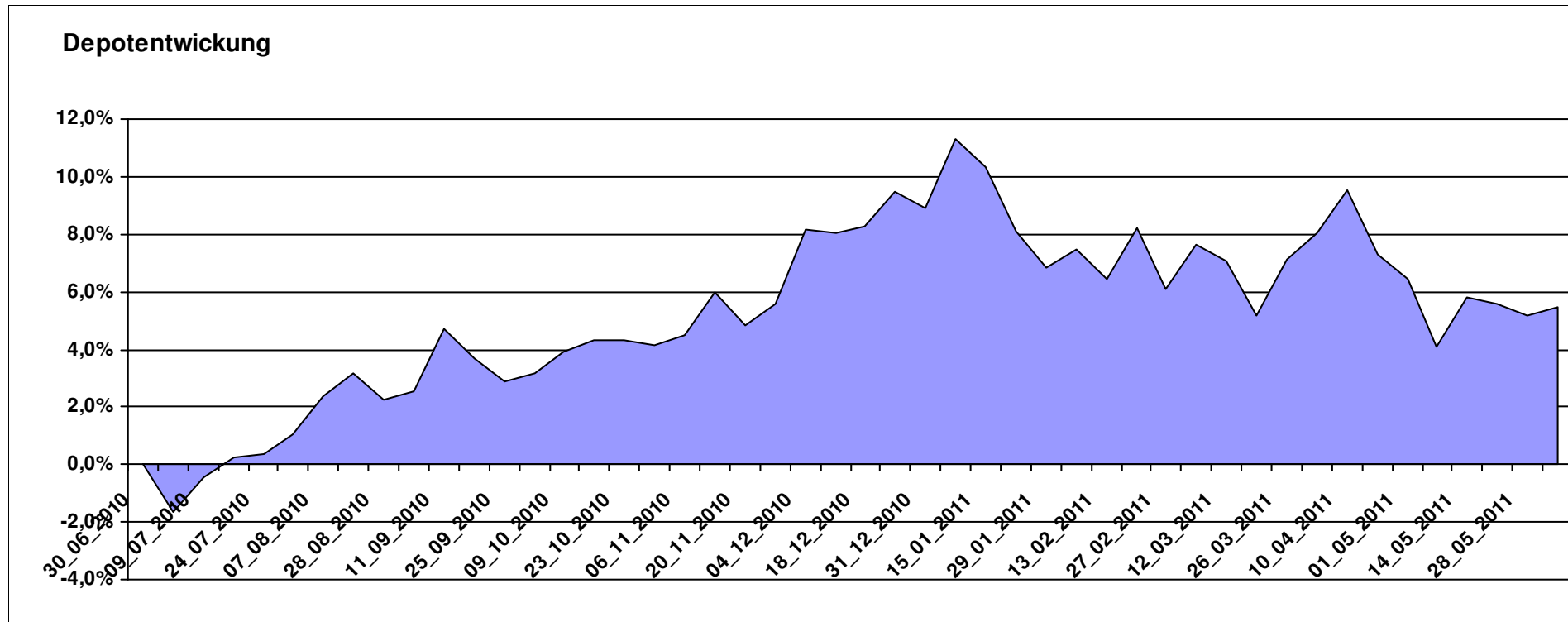
# Aktuelle Depotübersicht

Letzter festgestellter Kurs vom: 04.06.2011

Bericht erstellt am: 04.06.2011 08:24:49

jschoeck		Teilnehmer									
WKN	Wertpapier Name	Stück	Bestand Einstandspreis	MW	Aktuell letzter Kurs	Depotwert	Div.	Gewinn/Verlust Kurs	Summe	v.H	Portfolio
LU0322252502	db x-trackers Russia ETF	96,293	2.000,00	20,77	25,27	2.433,32	0,00	433,32	433,32	21,67%	23,07%
DE0008490988	DWS Inter Genuß	65,278	2.047,86	31,37	34,95	2.281,45	47,86	233,59	281,45	13,74%	21,63%
FR0000292278	Magellan	1,291	2.000,00	1548,78	1628,88	2.103,44	0,00	103,44	103,44	5,17%	19,94%
FR0010135103	Carmignac Patrimoine	0,378	2.000,00	5293,21	5020,88	1.897,10	0,00	-102,90	-102,90	-5,14%	17,99%
AT0000989090	ZZ 1	7,841	2.126,28	271,18	233,54	1.831,15	126,28	-295,13	-168,85	-7,94%	17,36%

**Aktuelle Depotperformance** 10.174,14 10.546,46 174,14 372,32 546,46 5,37%



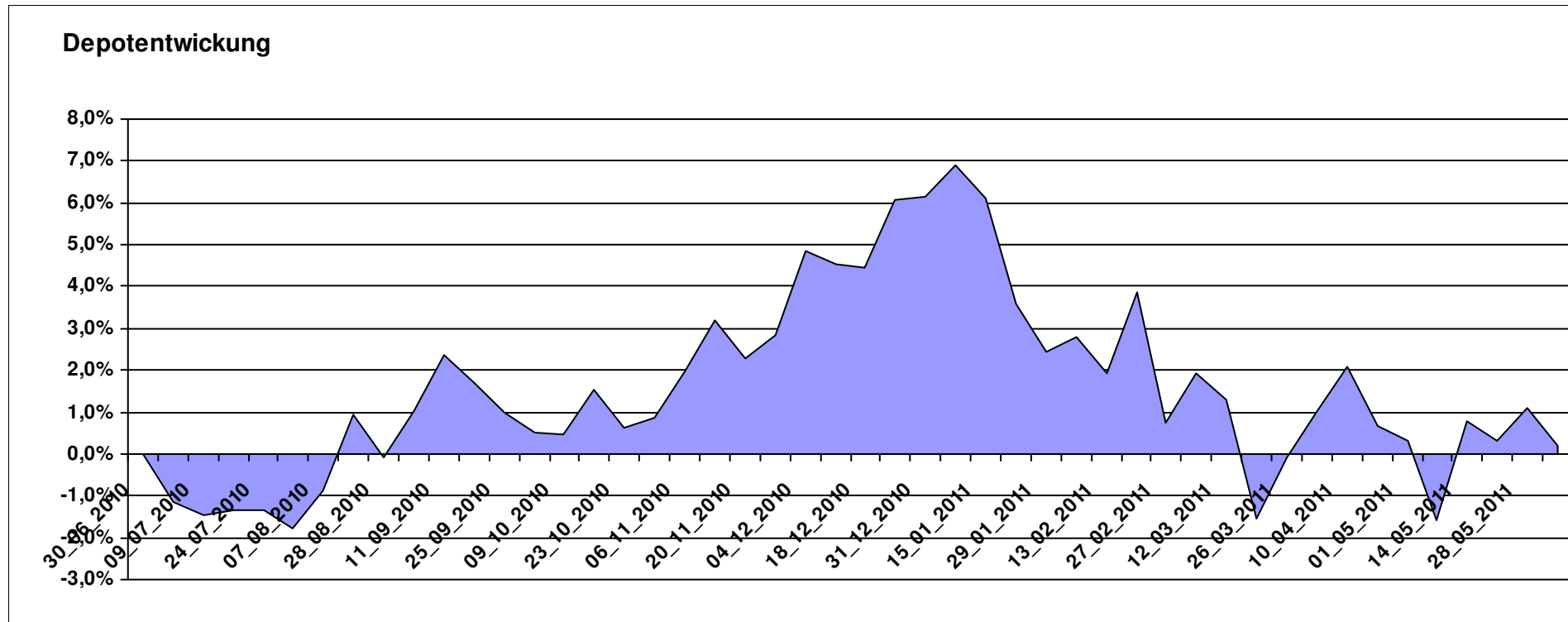
# Aktuelle Depotübersicht

Letzter festgestellter Kurs vom: 04.06.2011

Bericht erstellt am: 04.06.2011 08:24:49

Karl Squell		Teilnehmer									
WKN	Wertpapier Name	Stück	Bestand Einstandspreis	MW	Aktuell letzter Kurs	Depotwert	Div.	Gewinn/Verlust Kurs	Summe	v.H	Portfolio
LU0136412771	Ethna-AKTIV-E A	18,905	2.000,00	105,79	111,39	2.105,87	0,00	105,87	105,87	5,29%	21,02%
FR0000292278	Magellan	1,291	2.000,00	1548,78	1628,88	2.103,44	0,00	103,44	103,44	5,17%	20,99%
FR0010148981	Carmignac Investissement A	0,241	2.000,00	8312,24	8252,00	1.985,51	0,00	-14,49	-14,49	-0,72%	19,81%
LU0181997262	Templeton Global Bond Fund I	129,870	2.000,00	15,40	14,85	1.928,57	0,00	-71,43	-71,43	-3,57%	19,25%
FR0010135103	Carmignac Patrimoine	0,378	2.000,00	5293,21	5020,88	1.897,10	0,00	-102,90	-102,90	-5,14%	18,93%

**Aktuelle Depotperformance** 10.000,00 10.020,49 0,00 20,49 20,49 0,20%



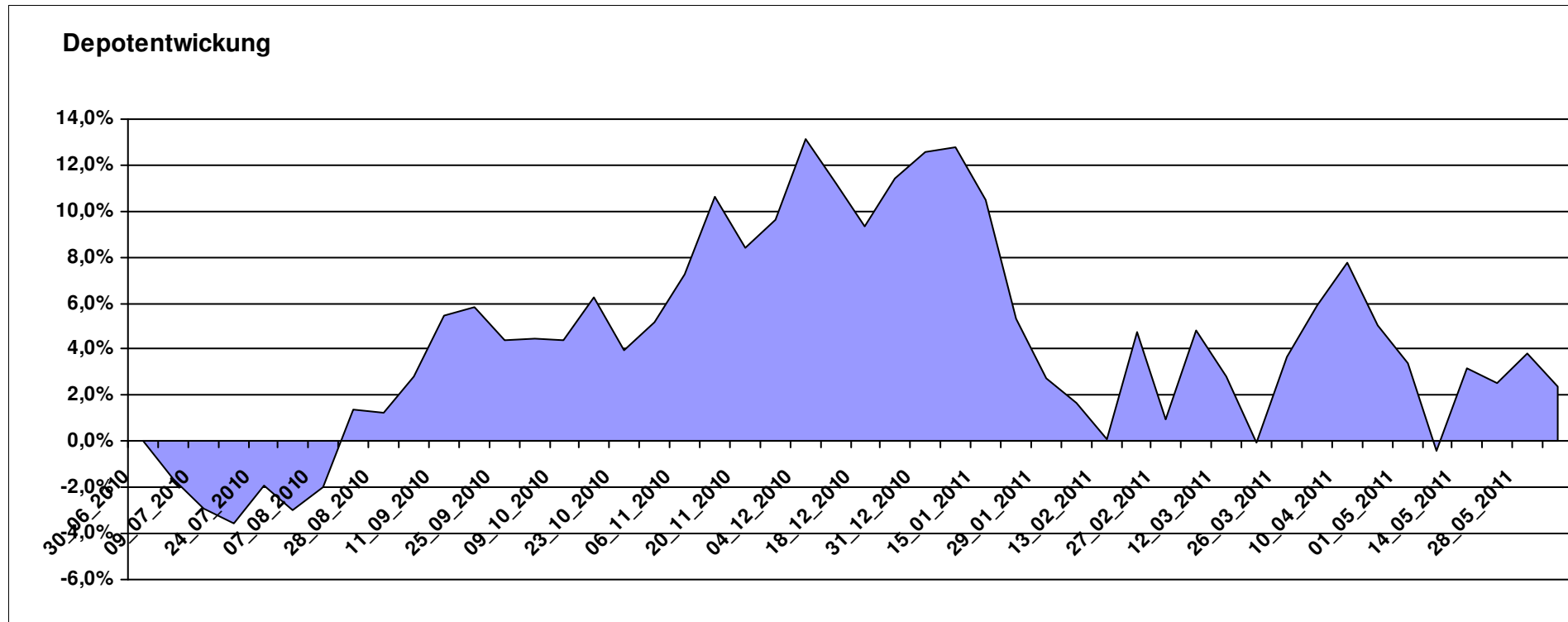
# Aktuelle Depotübersicht

Letzter festgestellter Kurs vom: 04.06.2011

Bericht erstellt am: 04.06.2011 08:24:49

Keyboard		Teilnehmer										
WKN	Wertpapier Name	Stück	Bestand Einstandspreis	MW	Aktuell letzter Kurs	Depotwert	Div.	Gewinn/Verlust Kurs	Summe	v.H	Portfolio	
LU0055114457	Fidelity Indonesia Fund	111,359	2.000,00	17,96	20,09	2.237,19	0,00	237,19	237,19	11,86%	21,85%	
LU0201575346	Amundi Funds LatAm Eq	4,206	2.000,00	475,47	504,93	2.123,92	0,00	123,92	123,92	6,20%	20,74%	
CH0002783535	Falcon Gold Equity Fund A	4,808	2.000,00	415,97	433,63	2.084,91	0,00	84,91	84,91	4,25%	20,36%	
LU0213068272	STANDARD LIFE INV CHINA EQ	72,516	2.000,00	27,58	28,25	2.048,59	0,00	48,59	48,59	2,43%	20,00%	
IE00B03DF997	Comgest Growth India (EUR)	79,145	2.000,00	25,27	22,06	1.745,94	0,00	-254,06	-254,06	-12,70%	17,05%	

**Aktuelle Depotperformance** 10.000,00 10.240,55 0,00 240,55 240,55 2,41%



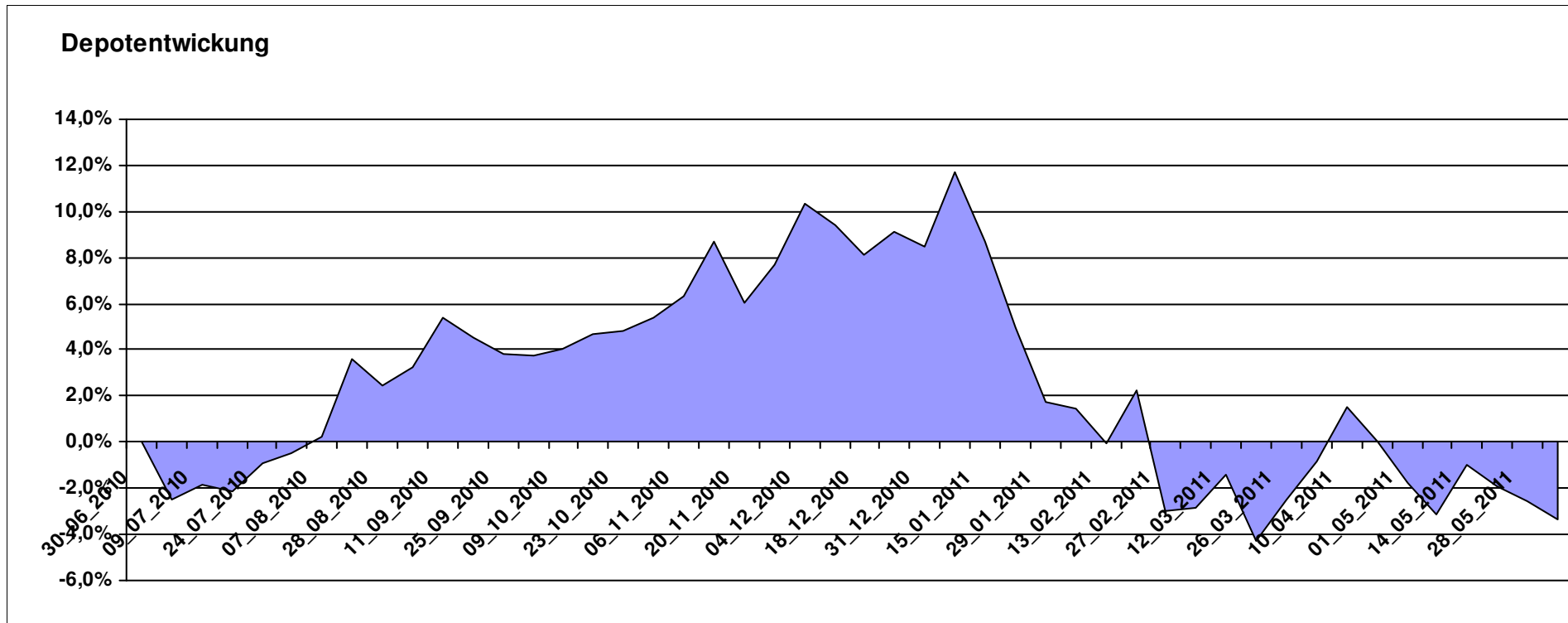
# Aktuelle Depotübersicht

Letzter festgestellter Kurs vom: 04.06.2011

Bericht erstellt am: 04.06.2011 08:24:49

Laser12		Teilnehmer									
WKN	Wertpapier Name	Stück	Bestand Einstandspreis	MW	Aktuell letzter Kurs	Depotwert	Div.	Gewinn/Verlust Kurs	Summe	v.H	Portfolio
LU0300743431	Templeton Em. Markets Sm. Co.	238,663	2.000,00	8,38	8,93	2.131,26	0,00	131,26	131,26	6,56%	22,05%
AT0000745872	RAIFFEISEN-EURASIEN-AKTIE N T	11,013	2.000,00	181,61	184,10	2.027,42	0,00	27,42	27,42	1,37%	20,97%
AT0000831425	ZZ 2	6,657	2.159,65	324,43	282,39	1.879,81	159,65	-279,84	-120,19	-5,57%	19,45%
AT0000989090	ZZ 1	7,841	2.126,28	271,18	233,54	1.831,15	126,28	-295,13	-168,85	-7,94%	18,94%
LU0067059799	Carlson - Asian Small Cap	398,406	2.000,00	5,02	4,51	1.796,81	0,00	-203,19	-203,19	-10,16%	18,59%

**Aktuelle Depotperformance** 10.285,93 9.666,45 285,93 -619,47 -333,54 -3,24%



# Aktuelle Depotübersicht

Letzter festgestellter Kurs vom: 04.06.2011

Bericht erstellt am: 04.06.2011 08:24:49

Limit		Teilnehmer									
WKN	Wertpapier Name	Stück	Bestand Einstandspreis	MW	Aktuell letzter Kurs	Depotwert	Div.	Gewinn/Verlust Kurs	Summe	v.H	Portfolio
LU0252635023	Lyxor DAXplus Covered Call	38,543	2.000,00	51,89	62,32	2.402,00	0,00	402,00	402,00	20,10%	22,22%
LU0378435803	ComStage Stoxx 600 Food & Beverage	37,573	2.000,00	53,23	60,48	2.272,40	0,00	272,40	272,40	13,62%	21,02%
LU0292107645	db x-trackers Emerging Markets	71,994	2.000,00	27,78	30,24	2.177,11	0,00	177,11	177,11	8,86%	20,14%
DE0005561674	ETF Dachfonds	149,031	2.000,00	13,42	13,47	2.007,45	0,00	7,45	7,45	0,37%	18,57%
DE0008474263	DWS Convertibles	16,295	2.014,56	123,63	119,80	1.952,17	14,56	-62,39	-47,83	-2,37%	18,06%

## Aktuelle Depotperformance

10.014,56

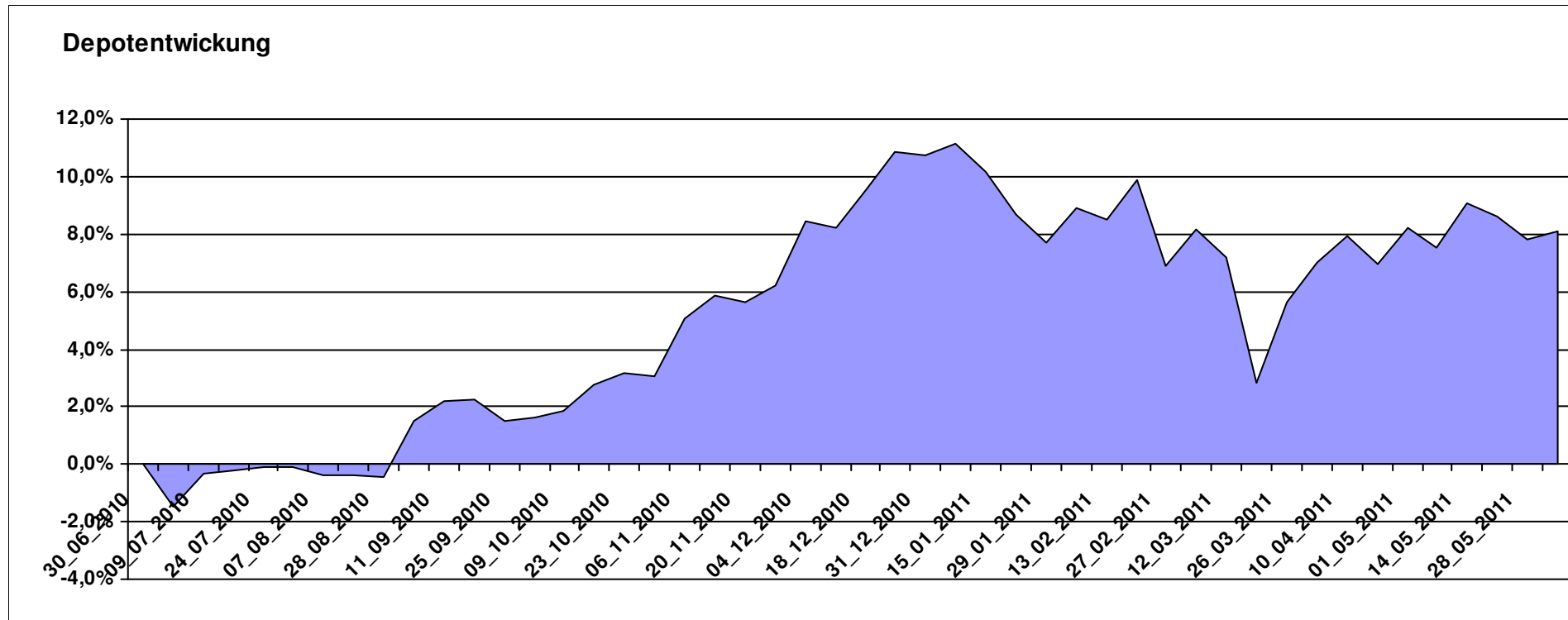
10.811,13

14,56

796,58

811,14

8,10%



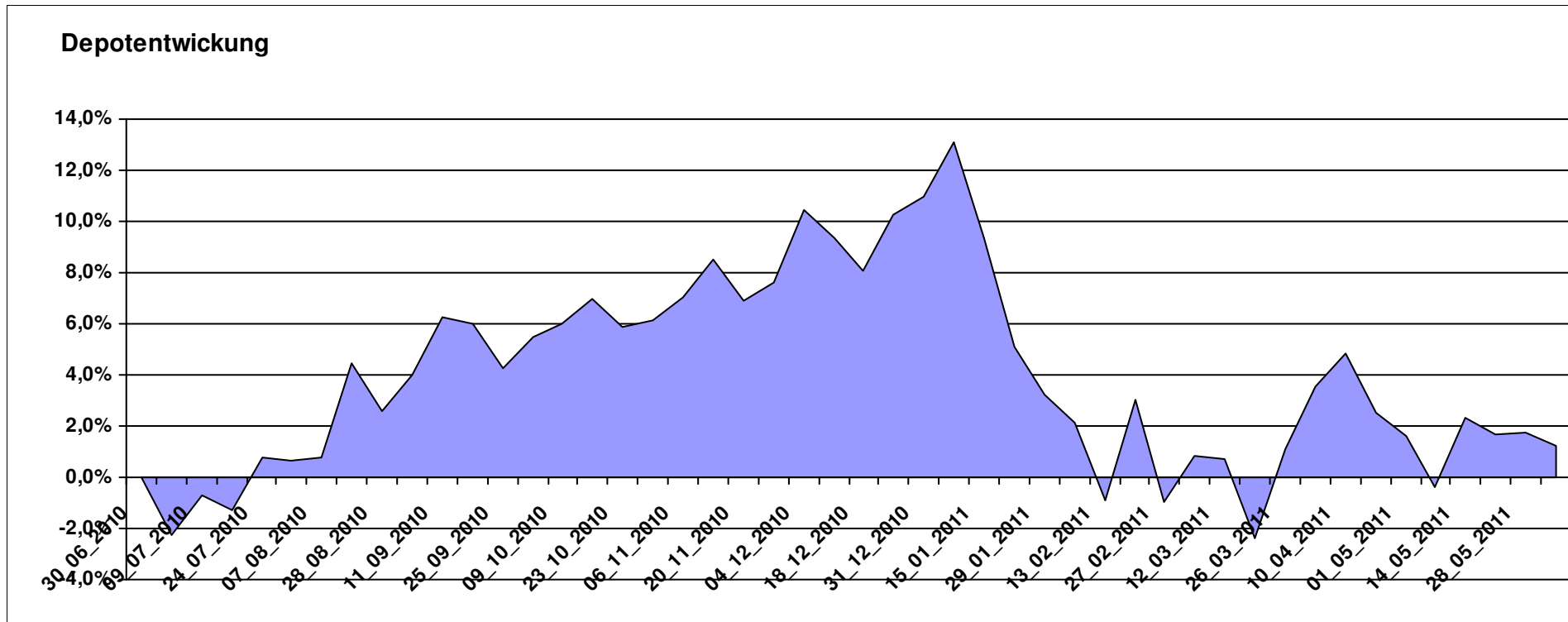
# Aktuelle Depotübersicht

Letzter festgestellter Kurs vom: 04.06.2011

Bericht erstellt am: 04.06.2011 08:24:49

Ipj23		Teilnehmer									
WKN	Wertpapier Name	Stück	Bestand Einstandspreis	MW	Aktuell letzter Kurs	Depotwert	Div.	Gewinn/Verlust Kurs	Summe	v.H	Portfolio
LU0055114457	Fidelity Indonesia Fund	111,359	2.000,00	17,96	20,09	2.237,19	0,00	237,19	237,19	11,86%	22,10%
GB0030939770	M&G Asian Fund A	86,430	2.000,00	23,14	25,38	2.193,60	0,00	193,60	193,60	9,68%	21,67%
LU0171289498	BGF Latin American Fund A2 EUR	31,333	2.000,00	63,83	67,08	2.101,83	0,00	101,83	101,83	5,09%	20,76%
AT0000831425	ZZ 2	6,657	2.159,65	324,43	282,39	1.879,81	159,65	-279,84	-120,19	-5,57%	18,57%
LU0164881194	HSBC GIF-Indian Equity T	13,933	2.000,00	143,54	122,81	1.711,16	0,00	-288,84	-288,84	-14,44%	16,90%

**Aktuelle Depotperformance** 10.159,65 10.123,59 159,65 -36,05 123,60 1,22%



# Aktuelle Depotübersicht

Letzter festgestellter Kurs vom: 04.06.2011

Bericht erstellt am: 04.06.2011 08:24:49

maddin711		Teilnehmer									
WKN	Wertpapier Name	Stück	Bestand Einstandspreis	MW	Aktuell letzter Kurs	Depotwert	Div.	Gewinn/Verlust Kurs	Summe	v.H	Portfolio
GB0030932676	M+G Global Basic	95,969	2.000,00	20,84	24,68	2.368,52	0,00	368,52	368,52	18,43%	22,60%
LU0136412771	Ethna-AKTIV-E A	18,905	2.000,00	105,79	111,39	2.105,87	0,00	105,87	105,87	5,29%	20,09%
FR0000292278	Magellan	1,291	2.000,00	1548,78	1628,88	2.103,44	0,00	103,44	103,44	5,17%	20,07%
DE0005561674	ETF Dachfonds	149,031	2.000,00	13,42	13,47	2.007,45	0,00	7,45	7,45	0,37%	19,15%
FR0010135103	Carmignac Patrimoine	0,378	2.000,00	5293,21	5020,88	1.897,10	0,00	-102,90	-102,90	-5,14%	18,10%

## Aktuelle Depotperformance

10.000,00

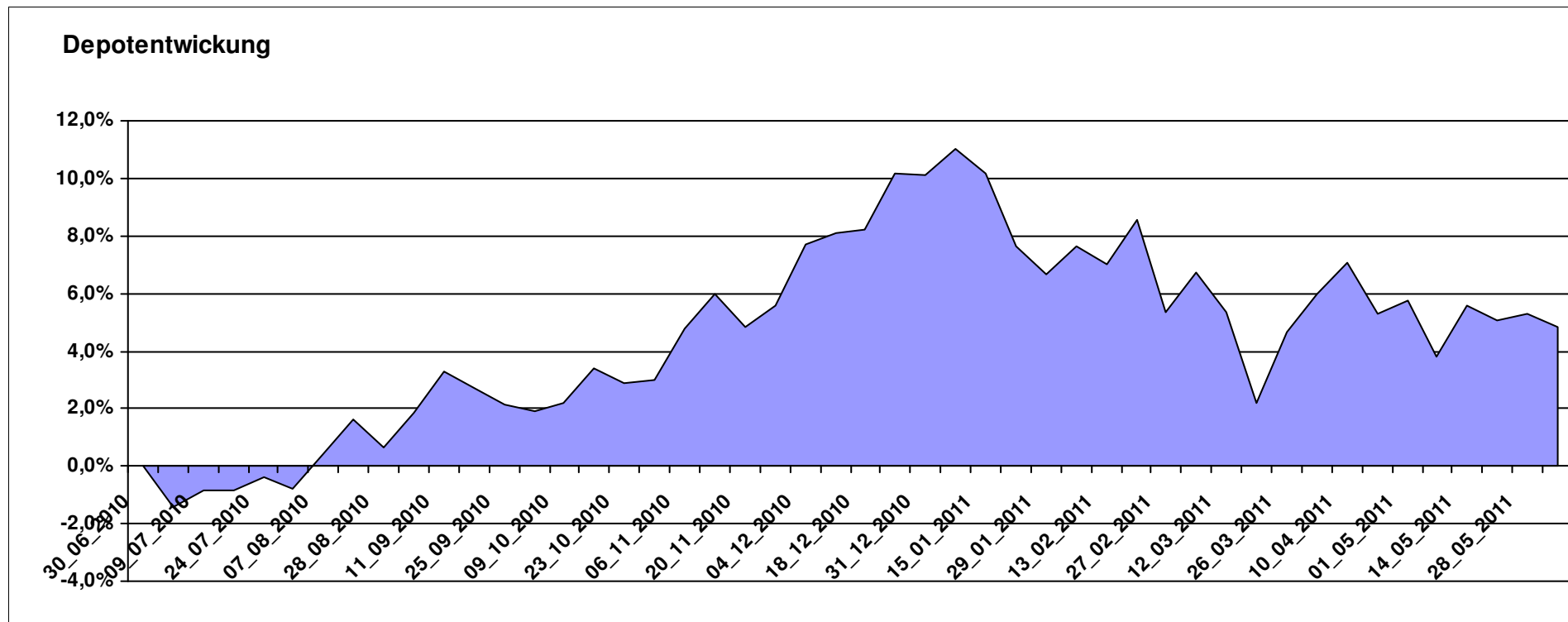
10.482,38

0,00

482,38

482,38

4,82%



# Aktuelle Depotübersicht

Letzter festgestellter Kurs vom: 04.06.2011

Bericht erstellt am: 04.06.2011 08:24:49

Marcise		Teilnehmer									
WKN	Wertpapier Name	Stück	Bestand Einstandspreis	MW	Aktuell letzter Kurs	Depotwert	Div.	Gewinn/Verlust Kurs	Summe	v.H	Portfolio
LU0172157280	BGF World Mining Fund A2 EUR	42,256	2.000,00	47,33	58,84	2.486,37	0,00	486,37	486,37	24,32%	24,53%
LU0171289498	BGF Latin American Fund A2 EUR	31,333	2.000,00	63,83	67,08	2.101,83	0,00	101,83	101,83	5,09%	20,73%
LU0171305526	BGF World Gold	45,914	2.000,00	43,56	44,47	2.041,78	0,00	41,78	41,78	2,09%	20,14%
LU0067059799	Carlson - Asian Small Cap	398,406	2.000,00	5,02	4,51	1.796,81	0,00	-203,19	-203,19	-10,16%	17,72%
LU0164881194	HSBC GIF-Indian Equity T	13,933	2.000,00	143,54	122,81	1.711,16	0,00	-288,84	-288,84	-14,44%	16,88%

## Aktuelle Depotperformance

10.000,00

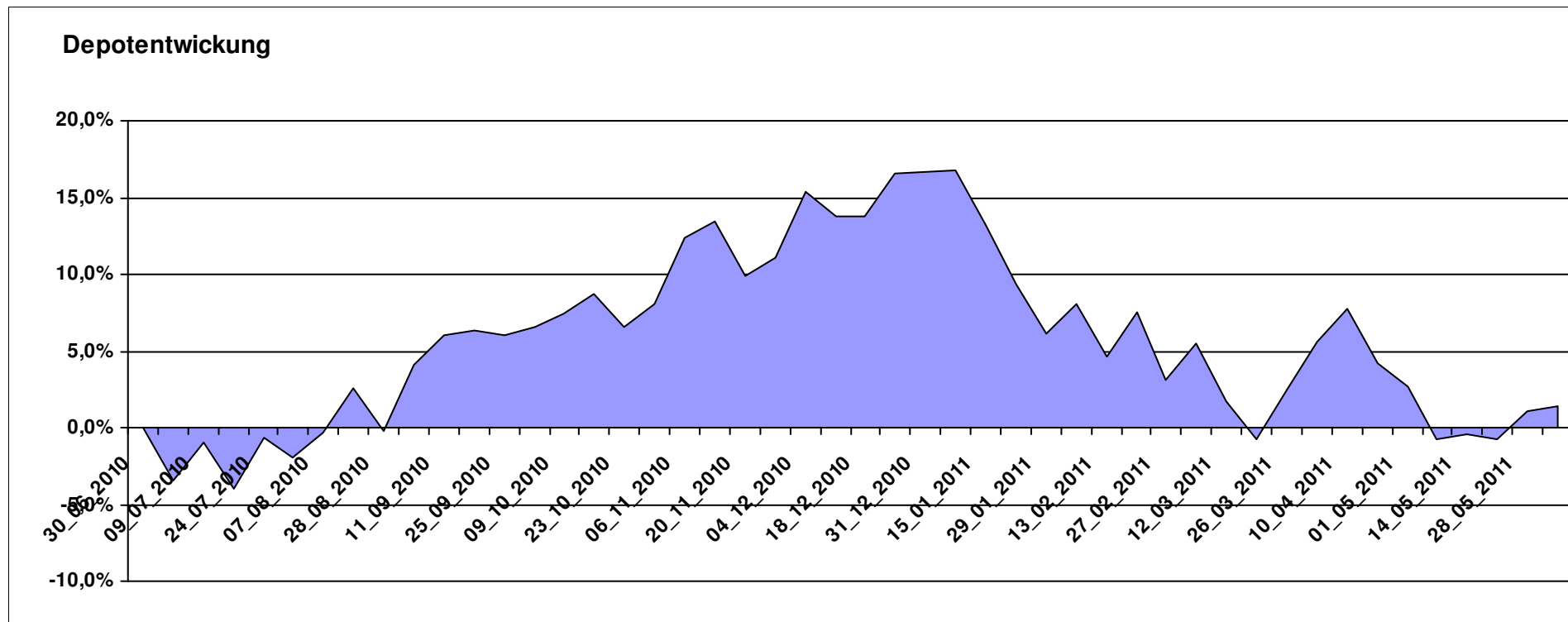
10.137,95

0,00

137,96

137,96

1,38%



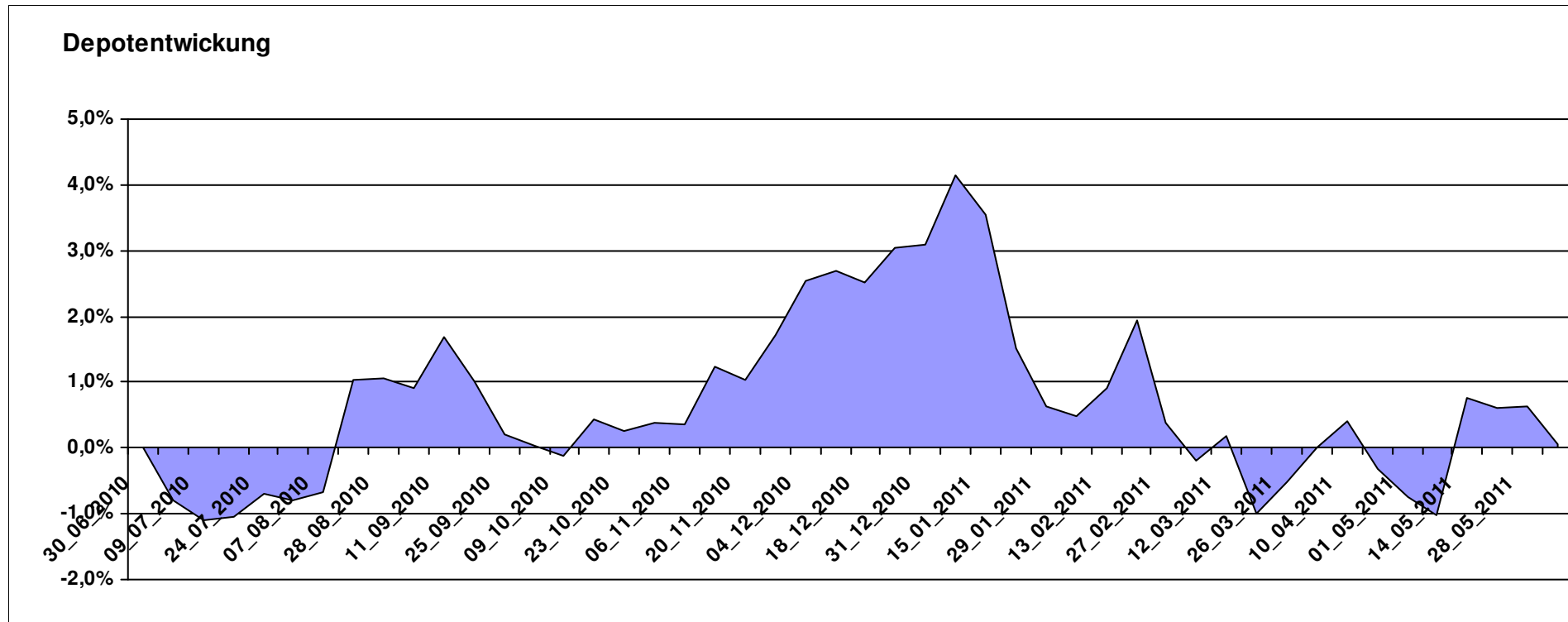
# Aktuelle Depotübersicht

Letzter festgestellter Kurs vom: 04.06.2011

Bericht erstellt am: 04.06.2011 08:24:49

Mitoribo		Teilnehmer									
WKN	Wertpapier Name	Stück	Bestand Einstandspreis	MW	Aktuell letzter Kurs	Depotwert	Div.	Gewinn/Verlust Kurs	Summe	v.H	Portfolio
LU0199057307	Squad Capital - Squad Value	10,180	2.000,00	196,47	235,56	2.397,92	0,00	397,92	397,92	19,90%	23,97%
DE0009781872	StarCapital Bondvalue UI	30,657	2.072,45	67,60	67,88	2.081,00	72,45	8,55	81,00	3,91%	20,80%
LU0093746393	RAM Dynamisch	14,901	2.000,00	134,22	136,70	2.036,95	0,00	36,95	36,95	1,85%	20,36%
AT0000989090	ZZ 1	7,841	2.126,28	271,18	233,54	1.831,15	126,28	-295,13	-168,85	-7,94%	18,30%
LU0319687124	Amundi Funds Volatility World Equities	17,495	2.000,00	114,32	94,75	1.657,63	0,00	-342,37	-342,37	-17,12%	16,57%

**Aktuelle Depotperformance** 10.198,73 10.004,65 198,73 -194,07 4,66 0,05%



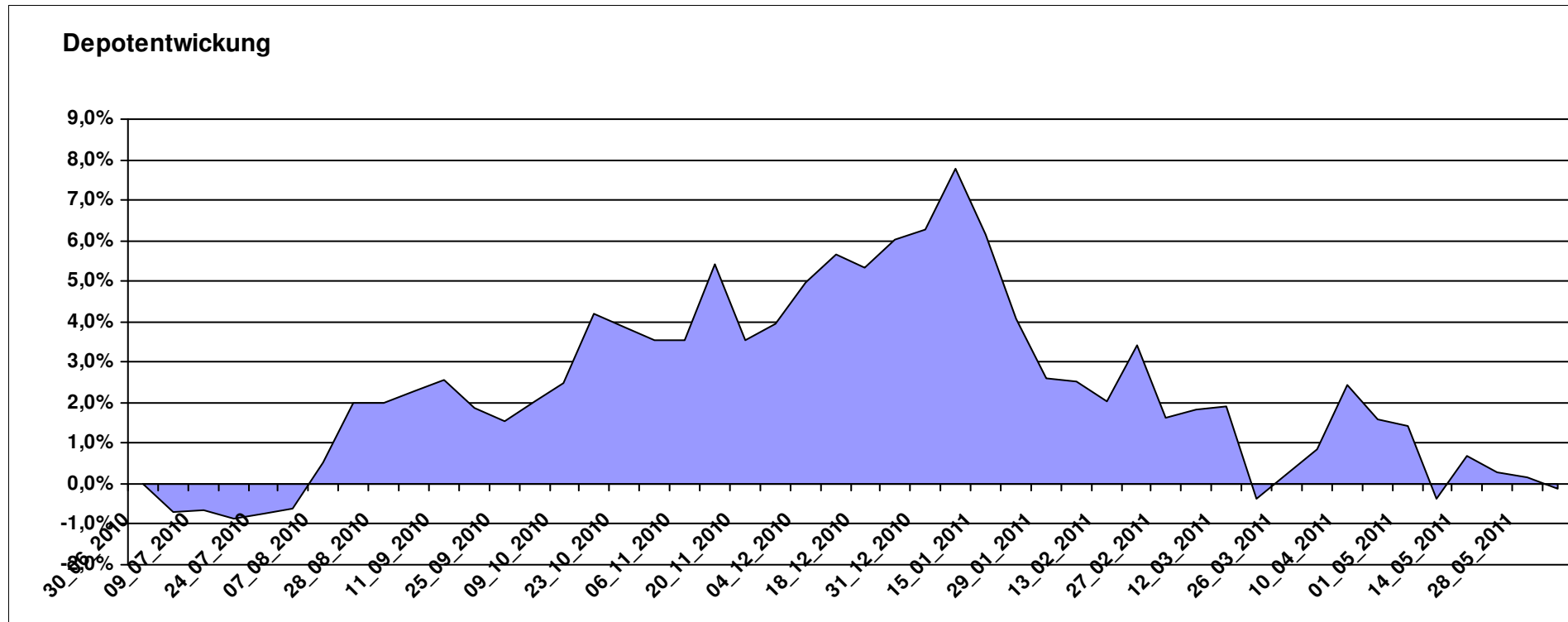
# Aktuelle Depotübersicht

Letzter festgestellter Kurs vom: 04.06.2011

Bericht erstellt am: 04.06.2011 08:24:49

Molari		Teilnehmer									
WKN	Wertpapier Name	Stück	Bestand Einstandspreis	MW	Aktuell letzter Kurs	Depotwert	Div.	Gewinn/Verlust Kurs	Summe	v.H	Portfolio
FR0000292278	Magellan	1,291	2.000,00	1548,78	1628,88	2.103,44	0,00	103,44	103,44	5,17%	21,06%
LU0424370004	Man AHL Trend	20,046	2.000,00	99,77	101,39	2.032,47	0,00	32,47	32,47	1,62%	20,35%
DE0005561674	ETF Dachfonds	149,031	2.000,00	13,42	13,47	2.007,45	0,00	7,45	7,45	0,37%	20,10%
LU0272941971	Amundi Funds Volatility Euro Eq C/C	13,379	2.000,00	149,49	146,94	1.965,88	0,00	-34,12	-34,12	-1,71%	19,68%
AT0000831425	ZZ 2	6,657	2.159,65	324,43	282,39	1.879,81	159,65	-279,84	-120,19	-5,57%	18,82%

**Aktuelle Depotperformance** 10.159,65 9.989,05 159,65 -170,60 -10,95 -0,11%



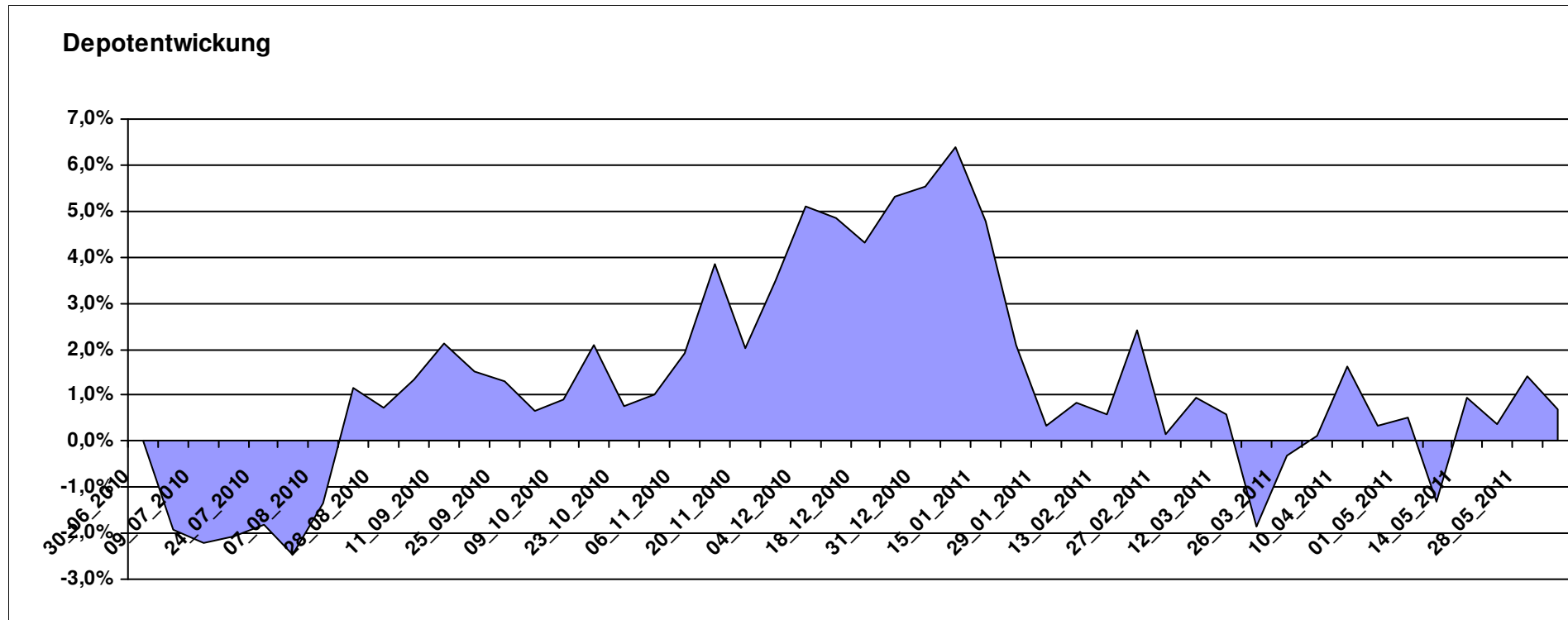
# Aktuelle Depotübersicht

Letzter festgestellter Kurs vom: 04.06.2011

Bericht erstellt am: 04.06.2011 08:24:49

Norbert-54		Teilnehmer									
WKN	Wertpapier Name	Stück	Bestand Einstandspreis	MW	Aktuell letzter Kurs	Depotwert	Div.	Gewinn/Verlust Kurs	Summe	v.H	Portfolio
LU0355228080	AC Stat. Val. Mkt N. Abs Ret B	17,948	2.000,00	111,43	117,90	2.116,13	0,00	116,13	116,13	5,81%	21,02%
FR0000292278	Magellan	1,291	2.000,00	1548,78	1628,88	2.103,44	0,00	103,44	103,44	5,17%	20,89%
LU0055649056	DWS Gold Plus	1,199	2.000,00	1667,73	1727,11	2.071,21	0,00	71,21	71,21	3,56%	20,57%
FR0010135103	Carmignac Patrimoine	0,378	2.000,00	5293,21	5020,88	1.897,10	0,00	-102,90	-102,90	-5,14%	18,84%
AT0000831425	ZZ 2	6,657	2.159,65	324,43	282,39	1.879,81	159,65	-279,84	-120,19	-5,57%	18,67%

**Aktuelle Depotperformance** 10.159,65 10.067,69 159,65 -91,97 67,68 0,67%



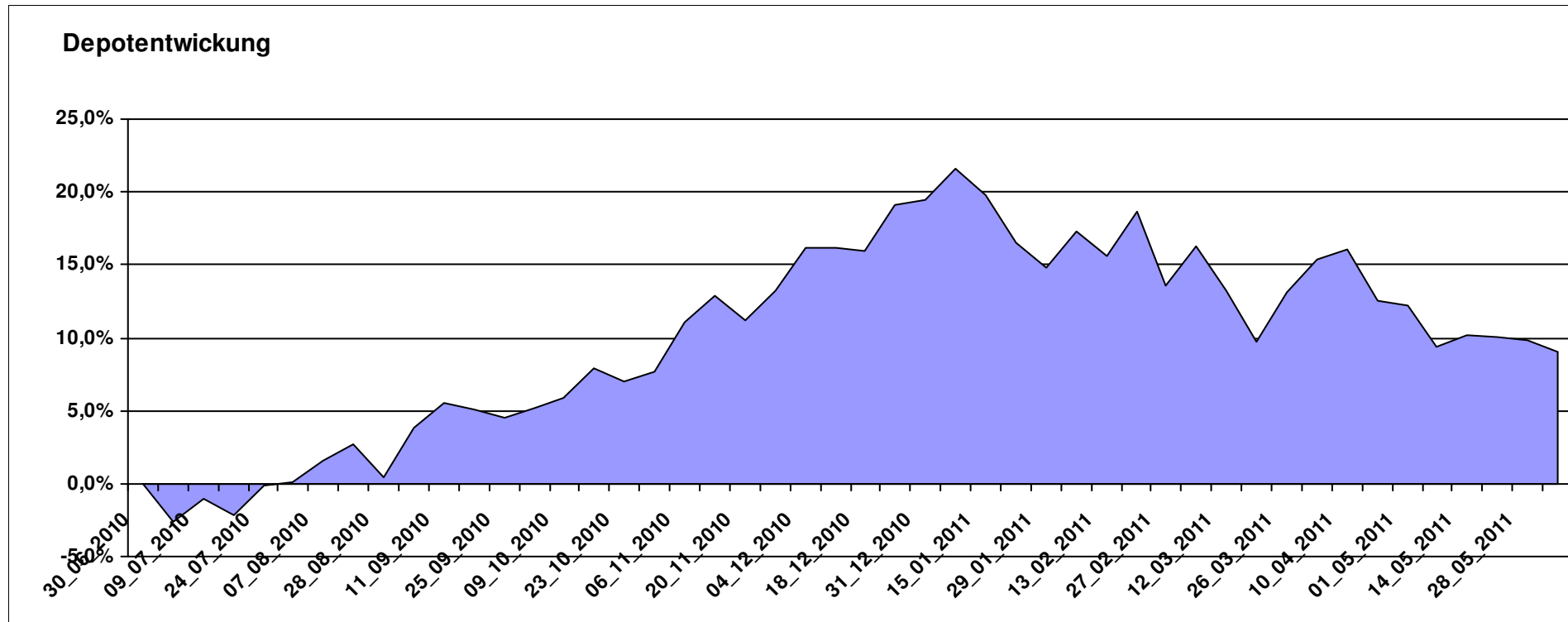
# Aktuelle Depotübersicht

Letzter festgestellter Kurs vom: 04.06.2011

Bericht erstellt am: 04.06.2011 08:24:49

Padua		Teilnehmer									
WKN	Wertpapier Name	Stück	Bestand Einstandspreis	MW	Aktuell letzter Kurs	Depotwert	Div.	Gewinn/Verlust Kurs	Summe	v.H	Portfolio
LU0164455502	Carmignac Commodities	6,820	2.000,00	293,26	362,35	2.471,19	0,00	471,19	471,19	23,56%	22,66%
LU0229940001	Templeton Asia Growth	88,652	2.000,00	22,56	25,02	2.218,09	0,00	218,09	218,09	10,90%	20,34%
GB00B0BHJH99	M&G North American Value EUR A	257,732	2.000,00	7,76	8,18	2.108,25	0,00	108,25	108,25	5,41%	19,33%
LU0171289498	BGF Latin American Fund A2 EUR	31,333	2.000,00	63,83	67,08	2.101,83	0,00	101,83	101,83	5,09%	19,27%
DE0005561674	ETF Dachfonds	149,031	2.000,00	13,42	13,47	2.007,45	0,00	7,45	7,45	0,37%	18,41%

**Aktuelle Depotperformance** 10.000,00 10.906,81 0,00 906,80 906,80 9,07%



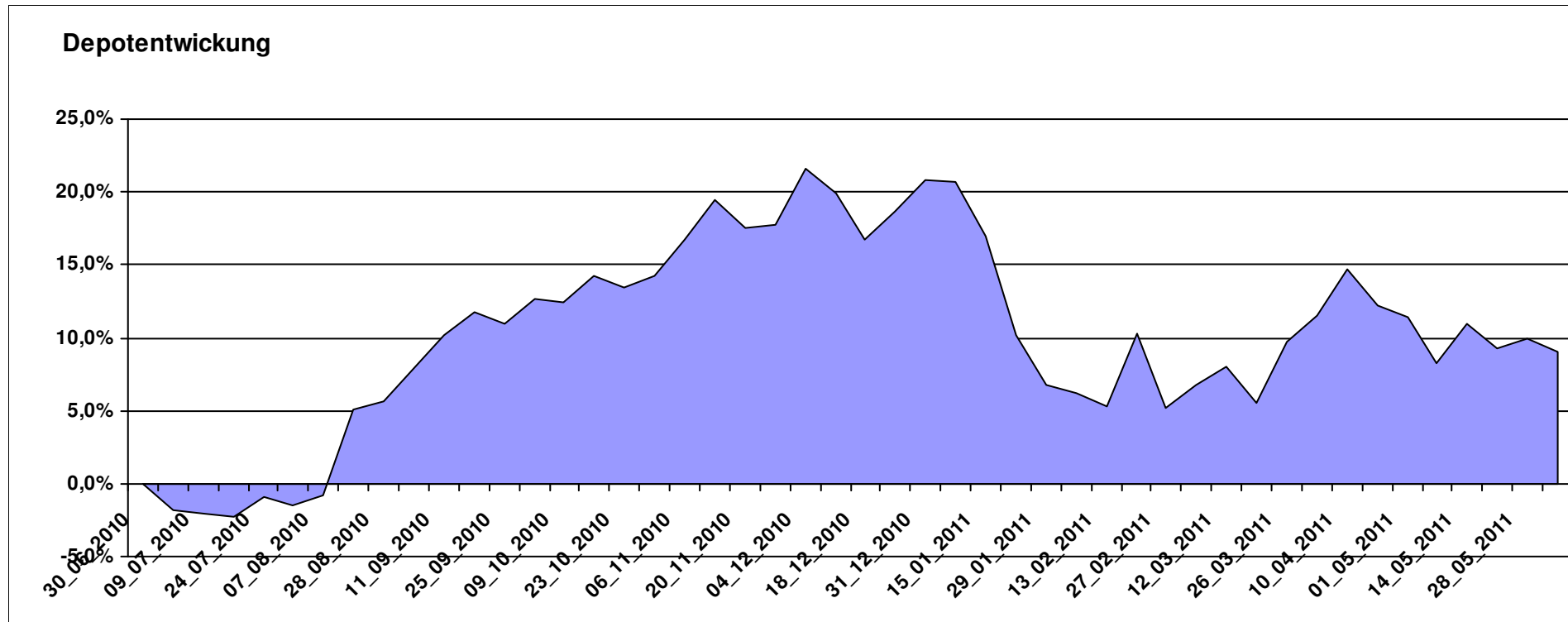
# Aktuelle Depotübersicht

Letzter festgestellter Kurs vom: 04.06.2011

Bericht erstellt am: 04.06.2011 08:24:49

PHANTOMIAS		Teilnehmer									
WKN	Wertpapier Name	Stück	Bestand Einstandspreis	MW	Aktuell letzter Kurs	Depotwert	Div.	Gewinn/Verlust Kurs	Summe	v.H	Portfolio
LU0348798009	Allianz RCM Thailand	7,995	2.000,00	250,17	294,52	2.354,56	0,00	354,56	354,56	17,73%	21,60%
LU0175576296	JB Gold Equity Fund	10,112	2.000,00	197,78	232,80	2.354,13	0,00	354,13	354,13	17,71%	21,60%
LU0055114457	Fidelity Indonesia Fund	111,359	2.000,00	17,96	20,09	2.237,19	0,00	237,19	237,19	11,86%	20,52%
LU0213961682	HSBC GIF Turkey Equity AC	92,251	2.000,00	21,68	21,48	1.981,55	0,00	-18,45	-18,45	-0,92%	18,18%
LU0231490524	Aberdeen Global - Indian Equity Fund A2	27,716	2.000,00	72,16	71,17	1.972,56	0,00	-27,44	-27,44	-1,37%	18,10%

**Aktuelle Depotperformance** 10.000,00 10.899,99 0,00 899,99 899,99 9,00%



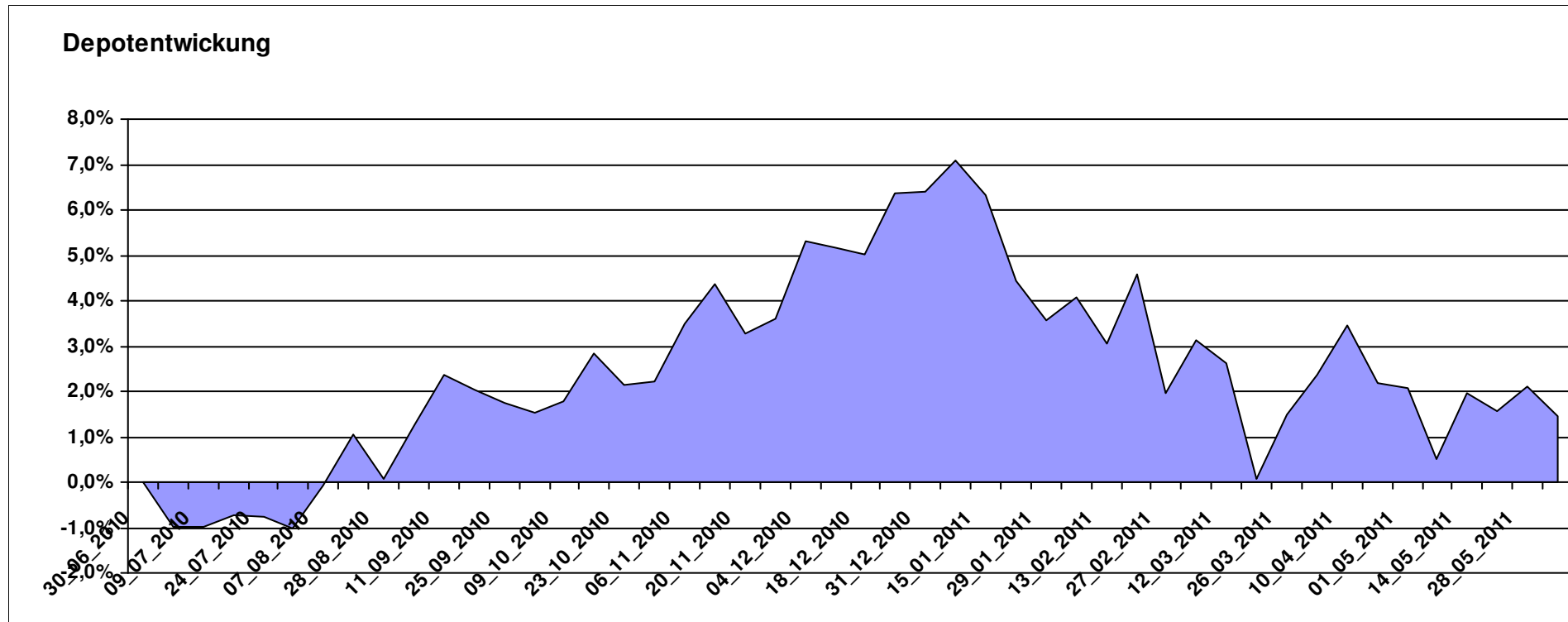
# Aktuelle Depotübersicht

Letzter festgestellter Kurs vom: 04.06.2011

Bericht erstellt am: 04.06.2011 08:24:49

Pimboli		Teilnehmer									
WKN	Wertpapier Name	Stück	Bestand Einstandspreis	MW	Aktuell letzter Kurs	Depotwert	Div.	Gewinn/Verlust Kurs	Summe	v.H	Portfolio
LU0136412771	Ethna-AKTIV-E A	18,905	2.000,00	105,79	111,39	2.105,87	0,00	105,87	105,87	5,29%	20,75%
FR0000292278	Magellan	1,291	2.000,00	1548,78	1628,88	2.103,44	0,00	103,44	103,44	5,17%	20,73%
DE0009807016	Hausinvest Europa	47,824	2.000,00	41,82	42,97	2.055,00	0,00	55,00	55,00	2,75%	20,25%
FR0010148981	Carmignac Investissement A	0,241	2.000,00	8312,24	8252,00	1.985,51	0,00	-14,49	-14,49	-0,72%	19,57%
FR0010135103	Carmignac Patrimoine	0,378	2.000,00	5293,21	5020,88	1.897,10	0,00	-102,90	-102,90	-5,14%	18,70%

**Aktuelle Depotperformance** 10.000,00 10.146,92 0,00 146,91 146,91 1,47%



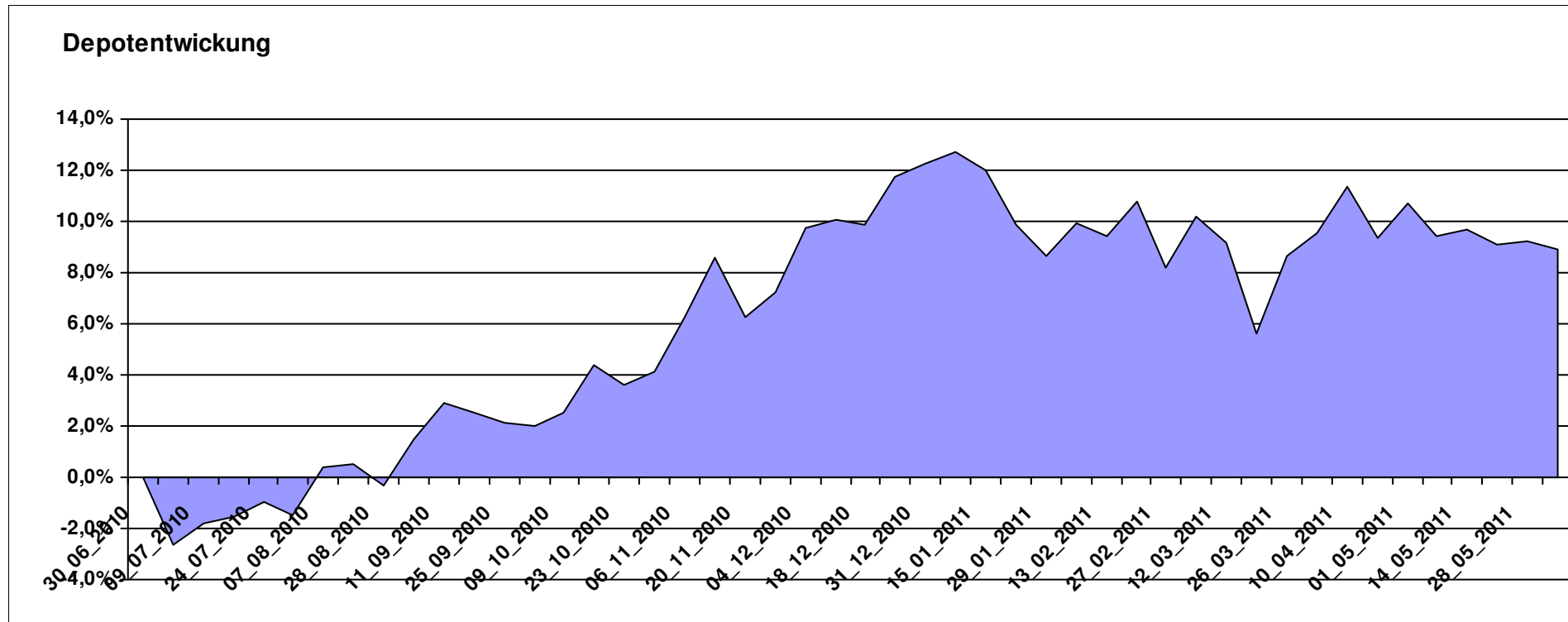
# Aktuelle Depotübersicht

Letzter festgestellter Kurs vom: 04.06.2011

Bericht erstellt am: 04.06.2011 08:24:49

Postguru		Teilnehmer									
WKN	Wertpapier Name	Stück	Bestand Einstandspreis	MW	Aktuell letzter Kurs	Depotwert	Div.	Gewinn/Verlust Kurs	Summe	v.H	Portfolio
LU0222264441	DB Platinum Dynamic Aktien Plus R1C	17,652	2.000,00	113,30	140,60	2.481,91	0,00	481,91	481,91	24,10%	22,79%
FR0010149302	Carmignac Emergents	3,224	2.000,00	620,40	681,01	2.195,39	0,00	195,39	195,39	9,77%	20,16%
JE000A0MKQK7	ETF Portfolio Global	204,082	2.000,00	9,80	10,45	2.132,65	0,00	132,65	132,65	6,63%	19,59%
LU0055649056	DWS Gold Plus	1,199	2.000,00	1667,73	1727,11	2.071,21	0,00	71,21	71,21	3,56%	19,02%
DE0005561674	ETF Dachfonds	149,031	2.000,00	13,42	13,47	2.007,45	0,00	7,45	7,45	0,37%	18,44%

**Aktuelle Depotperformance** 10.000,00 10.888,61 0,00 888,61 888,61 8,89%



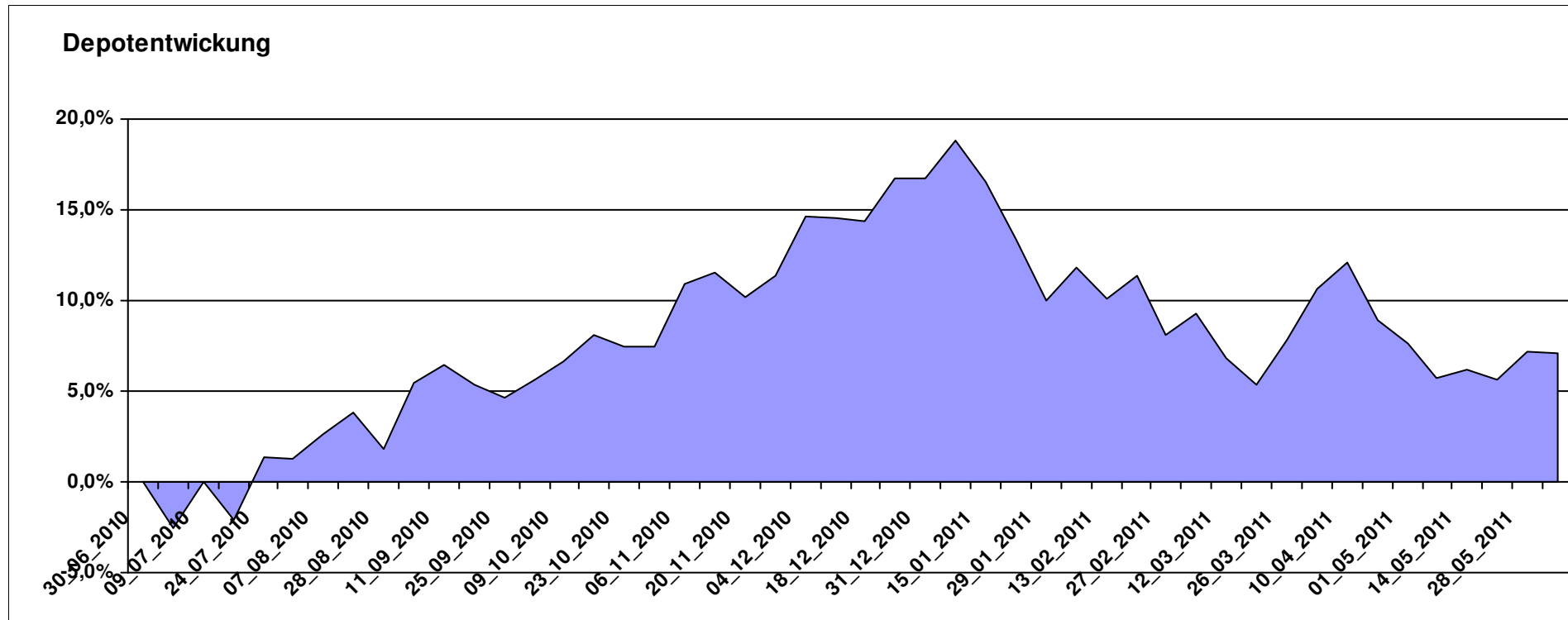
# Aktuelle Depotübersicht

Letzter festgestellter Kurs vom: 04.06.2011

Bericht erstellt am: 04.06.2011 08:24:50

PSTVA		Teilnehmer									
WKN	Wertpapier Name	Stück	Bestand Einstandspreis	MW	Aktuell letzter Kurs	Depotwert	Div.	Gewinn/Verlust Kurs	Summe	v.H	Portfolio
LU0172157280	BGF World Mining Fund A2 EUR	42,256	2.000,00	47,33	58,84	2.486,37	0,00	486,37	486,37	24,32%	23,21%
LU0011850392	BGF Emerging Europe A2 EUR	22,689	2.000,00	88,15	103,65	2.351,67	0,00	351,67	351,67	17,58%	21,95%
LU0171289498	BGF Latin American Fund A2 EUR	31,333	2.000,00	63,83	67,08	2.101,83	0,00	101,83	101,83	5,09%	19,62%
LU0247050130	Lacuna - Adamant Asia Pacific Health	16,269	2.000,00	122,93	116,28	1.891,81	0,00	-108,19	-108,19	-5,41%	17,66%
AT0000831425	ZZ 2	6,657	2.159,65	324,43	282,39	1.879,81	159,65	-279,84	-120,19	-5,57%	17,55%

**Aktuelle Depotperformance** 10.159,65 10.711,49 159,65 551,84 711,49 7,00%



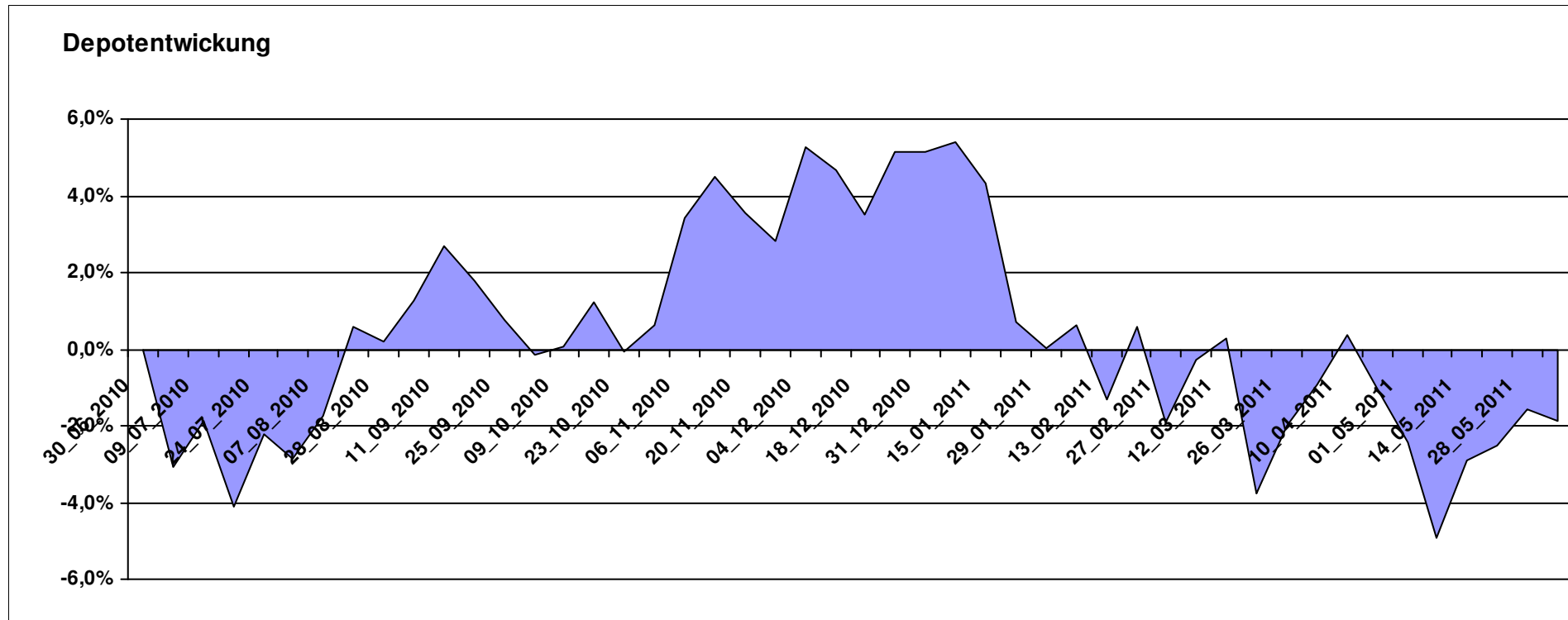
# Aktuelle Depotübersicht

Letzter festgestellter Kurs vom: 04.06.2011

Bericht erstellt am: 04.06.2011 08:24:50

Pummelchen		Teilnehmer									
WKN	Wertpapier Name	Stück	Bestand Einstandspreis	MW	Aktuell letzter Kurs	Depotwert	Div.	Gewinn/Verlust Kurs	Summe	v.H	Portfolio
DE000A0LGQJ9	iShares FTSE EPRA/NAREIT AsiaPrpt	121,581	2.000,00	16,45	17,16	2.086,32	0,00	86,32	86,32	4,32%	21,26%
LU0347181561	Deka-OptiMix Europa TF	17,394	2.000,00	114,98	114,42	1.990,26	0,00	-9,74	-9,74	-0,49%	20,28%
LU0259322260	Market Access NYSE Arca Gold Bugs	12,522	2.000,00	159,72	158,36	1.982,97	0,00	-17,03	-17,03	-0,85%	20,21%
FR0010204081	Lyxor ETF China Enterprise	16,636	2.000,00	120,22	118,66	1.974,05	0,00	-25,95	-25,95	-1,30%	20,12%
DE000A0RFFT0	iShares JPMorgan \$ Emerging Mkt Bd	23,928	2.000,00	83,58	74,32	1.778,35	0,00	-221,65	-221,65	-11,08%	18,12%

**Aktuelle Depotperformance** 10.000,00 9.811,95 0,00 -188,05 -188,05 -1,88%



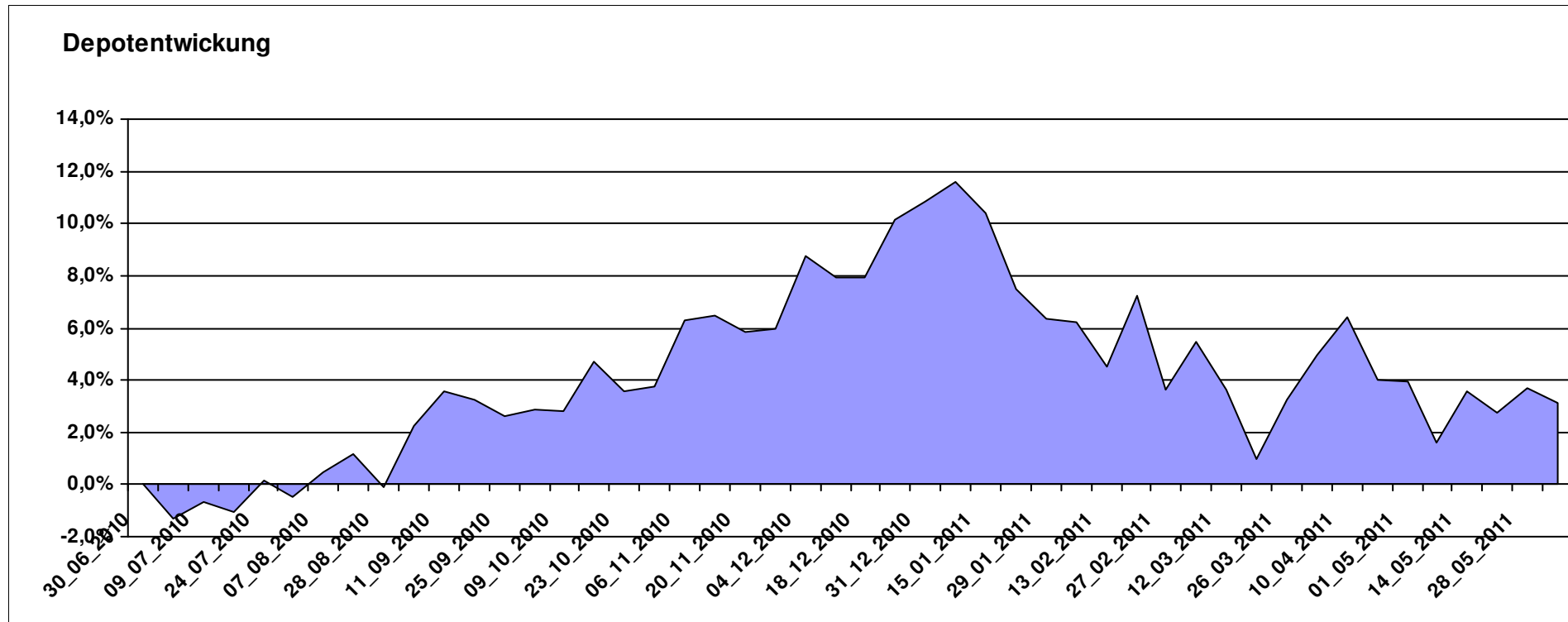
# Aktuelle Depotübersicht

Letzter festgestellter Kurs vom: 04.06.2011

Bericht erstellt am: 04.06.2011 08:24:50

RichyRich		Teilnehmer									
WKN	Wertpapier Name	Stück	Bestand Einstandspreis	MW	Aktuell letzter Kurs	Depotwert	Div.	Gewinn/Verlust Kurs	Summe	v.H	Portfolio
LU0229944334	Templeton Latin America Fund I (ACC)	105,708	2.000,00	18,92	19,93	2.106,77	0,00	106,77	106,77	5,34%	20,43%
LU0136412771	Ethna-AKTIV-E A	18,905	2.000,00	105,79	111,39	2.105,87	0,00	105,87	105,87	5,29%	20,43%
LU0132412106	Aberdeen - Emerging Market EQ FUND A2	47,996	2.000,00	41,67	43,84	2.104,15	0,00	104,15	104,15	5,21%	20,41%
DE0005561674	ETF Dachfonds	149,031	2.000,00	13,42	13,47	2.007,45	0,00	7,45	7,45	0,37%	19,47%
FR0010148981	Carmignac Investissement A	0,241	2.000,00	8312,24	8252,00	1.985,51	0,00	-14,49	-14,49	-0,72%	19,26%

**Aktuelle Depotperformance** 10.000,00 10.309,75 0,00 309,74 309,74 3,10%



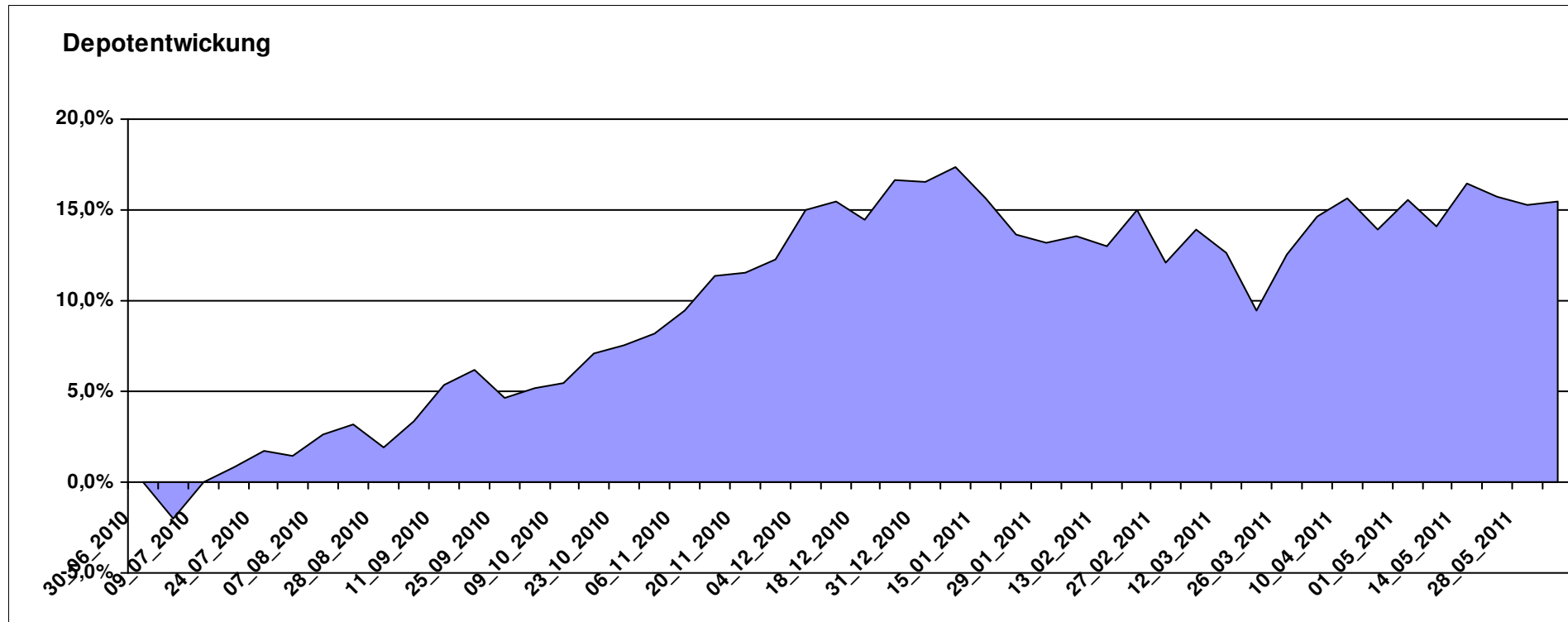
# Aktuelle Depotübersicht

Letzter festgestellter Kurs vom: 04.06.2011

Bericht erstellt am: 04.06.2011 08:24:50

riddler218		Teilnehmer									
WKN	Wertpapier Name	Stück	Bestand Einstandspreis	MW	Aktuell letzter Kurs	Depotwert	Div.	Gewinn/Verlust Kurs	Summe	v.H	Portfolio
DE0008490962	DWS Deutschland	22,141	2.000,00	90,33	118,16	2.616,19	0,00	616,19	616,19	30,81%	22,66%
GB0030932676	M+G Global Basic	95,969	2.000,00	20,84	24,68	2.368,52	0,00	368,52	368,52	18,43%	20,51%
LU0055114457	Fidelity Indonesia Fund	111,359	2.000,00	17,96	20,09	2.237,19	0,00	237,19	237,19	11,86%	19,37%
DE0005321442	Sauren Global Hedgefonds Opp A	183,150	2.000,00	10,92	12,08	2.212,45	0,00	212,45	212,45	10,62%	19,16%
IE00B240WN62	Comgest Growth EM EUR	92,166	2.000,00	21,70	22,93	2.113,36	0,00	113,36	113,36	5,67%	18,30%

**Aktuelle Depotperformance** 10.000,00 11.547,71 0,00 1.547,72 1.547,72 15,48%



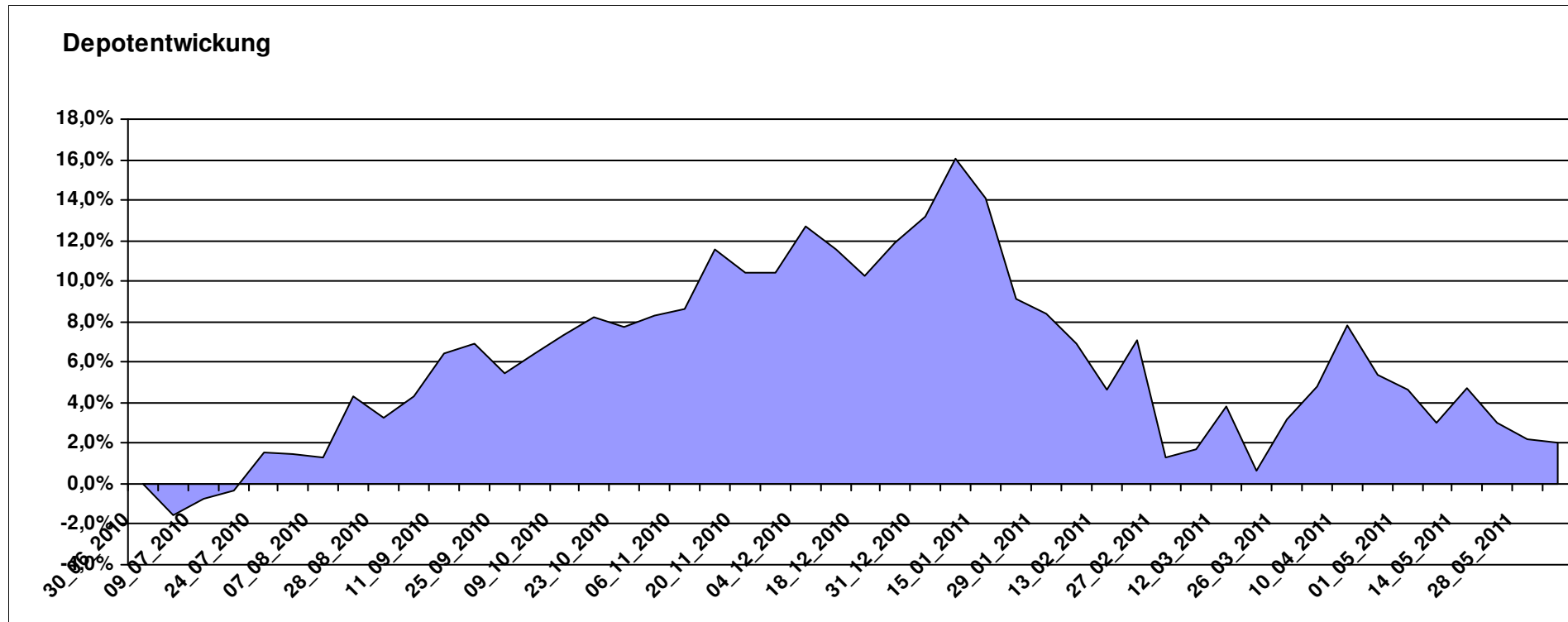
# Aktuelle Depotübersicht

Letzter festgestellter Kurs vom: 04.06.2011

Bericht erstellt am: 04.06.2011 08:24:50

Roter Franz		Teilnehmer									
WKN	Wertpapier Name	Stück	Bestand Einstandspreis	MW	Aktuell letzter Kurs	Depotwert	Div.	Gewinn/Verlust Kurs	Summe	v.H	Portfolio
LU0086828794	SEB EASTERN EUROPE SC	682,594	2.000,00	2,93	3,38	2.307,17	0,00	307,17	307,17	15,36%	22,61%
LU0055114457	Fidelity Indonesia Fund	111,359	2.000,00	17,96	20,09	2.237,19	0,00	237,19	237,19	11,86%	21,92%
LU0213961682	HSBC GIF Turkey Equity AC	92,251	2.000,00	21,68	21,48	1.981,55	0,00	-18,45	-18,45	-0,92%	19,42%
LU0390137031	Templeton Frontier Markets A	121,139	2.000,00	16,51	16,14	1.955,18	0,00	-44,82	-44,82	-2,24%	19,16%
LU0066902890	HSBC GIF Indian Equity A	13,978	2.000,00	143,08	123,31	1.723,65	0,00	-276,35	-276,35	-13,82%	16,89%

**Aktuelle Depotperformance** 10.000,00 10.204,74 0,00 204,74 204,74 2,05%



# Aktuelle Depotübersicht

Letzter festgestellter Kurs vom: 04.06.2011

Bericht erstellt am: 04.06.2011 08:24:50

SchinziIord		Teilnehmer									
WKN	Wertpapier Name	Stück	Bestand Einstandspreis	MW	Aktuell letzter Kurs	Depotwert	Div.	Gewinn/Verlust Kurs	Summe	v.H	Portfolio
LU0419741177	ComStage ETF Commerzbank Commodity EW	22,198	2.000,00	90,10	108,23	2.402,44	0,00	402,44	402,44	20,12%	22,58%
LU0292107645	db x-trackers Emerging Markets	71,994	2.000,00	27,78	30,24	2.177,11	0,00	177,11	177,11	8,86%	20,46%
LU0328476337	db x-trackers Hedge Fund	187,441	2.000,00	10,67	11,10	2.080,60	0,00	80,60	80,60	4,03%	19,55%
LU0328474472	db x-trackers Currency Returns	40,816	2.000,00	49,00	48,96	1.998,37	0,00	-1,63	-1,63	-0,08%	18,78%
LU0290355717	iBoxx sovereigns TR	11,885	2.000,00	168,28	166,89	1.983,48	0,00	-16,52	-16,52	-0,83%	18,64%

## Aktuelle Depotperformance

10.000,00

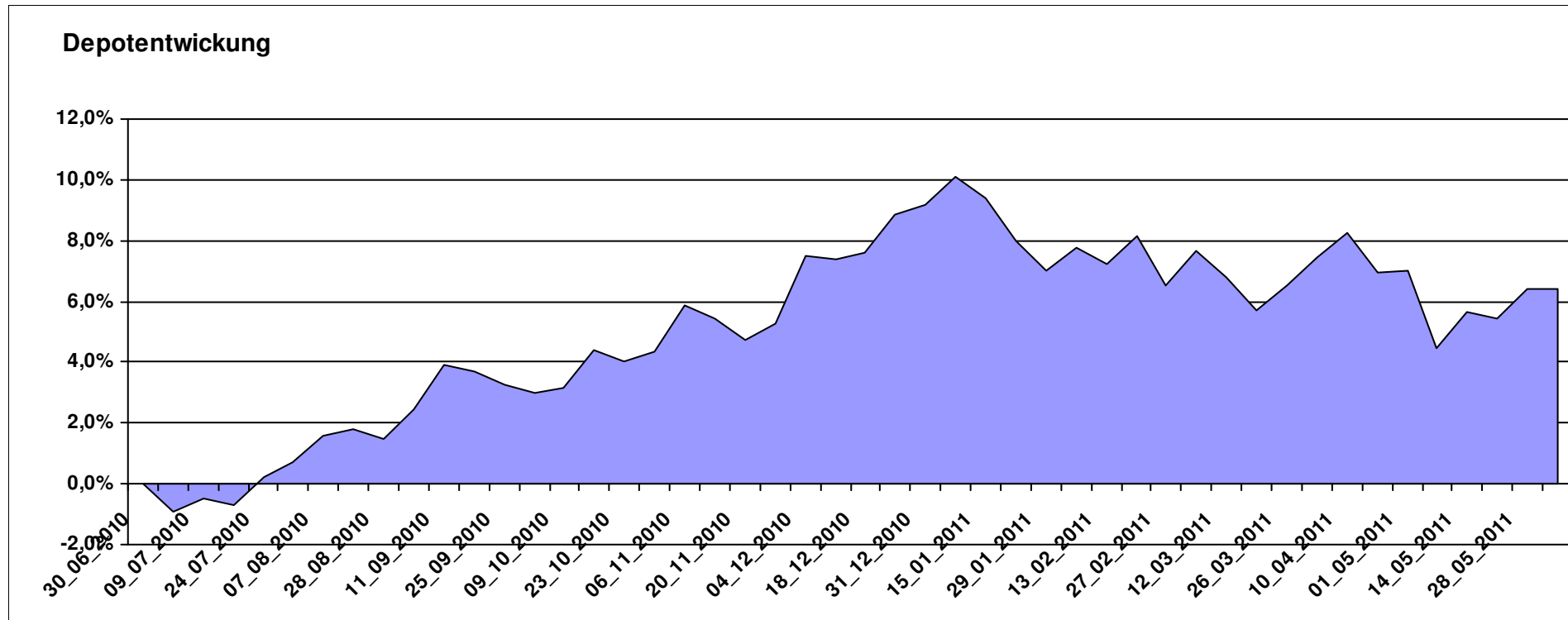
10.642,00

0,00

641,99

641,99

6,42%



# Aktuelle Depotübersicht

Letzter festgestellter Kurs vom: 04.06.2011

Bericht erstellt am: 04.06.2011 08:24:50

Schlappflicker		Teilnehmer									
WKN	Wertpapier Name	Stück	Bestand Einstandspreis	MW	Aktuell letzter Kurs	Depotwert	Div.	Gewinn/Verlust Kurs	Summe	v.H	Portfolio
GB0030932676	M+G Global Basic	95,969	2.000,00	20,84	24,68	2.368,52	0,00	368,52	368,52	18,43%	22,70%
LU0136412771	Ethna-AKTIV-E A	18,905	2.000,00	105,79	111,39	2.105,87	0,00	105,87	105,87	5,29%	20,19%
FR0000292278	Magellan	1,291	2.000,00	1548,78	1628,88	2.103,44	0,00	103,44	103,44	5,17%	20,16%
AT0000996681	Raiffeisen-Euro-Rent R A	25,119	2.000,00	79,62	77,94	1.957,80	0,00	-42,20	-42,20	-2,11%	18,77%
FR0010135103	Carmignac Patrimoine	0,378	2.000,00	5293,21	5020,88	1.897,10	0,00	-102,90	-102,90	-5,14%	18,18%

## Aktuelle Depotperformance

10.000,00

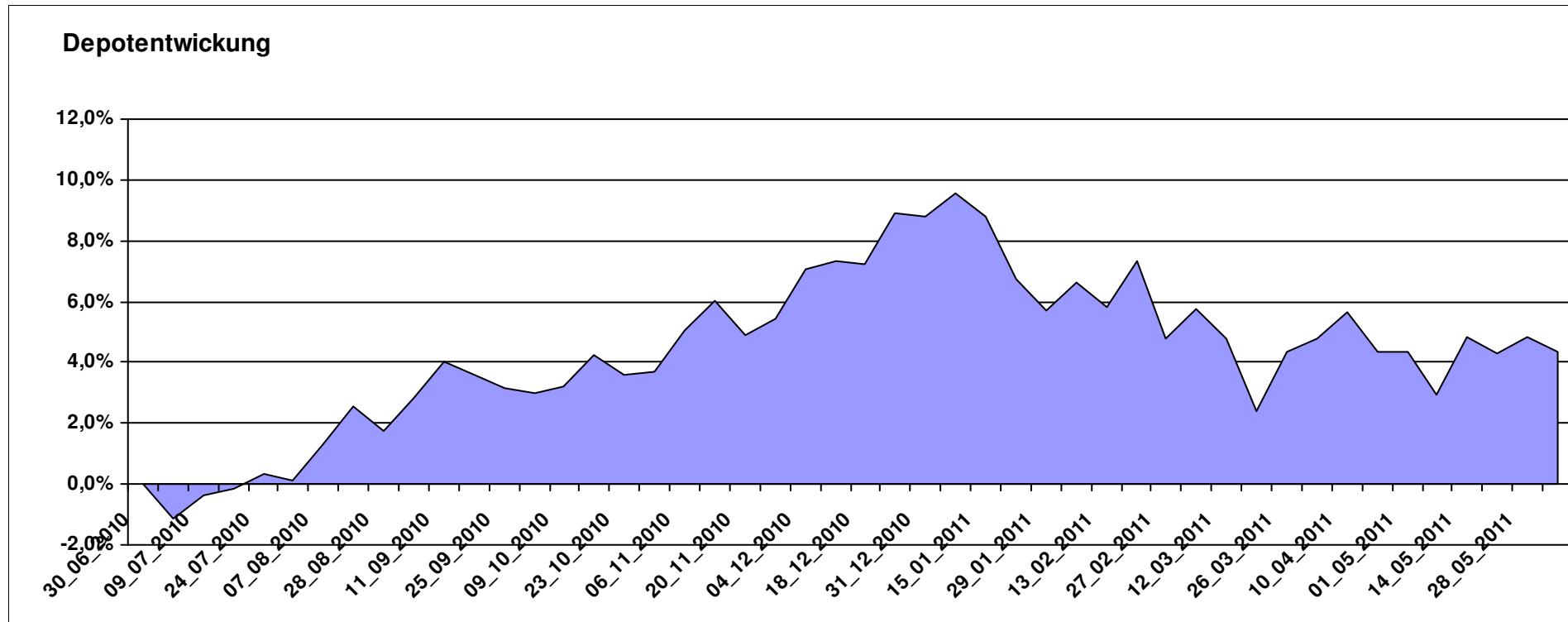
10.432,73

0,00

432,73

432,73

4,33%



# Aktuelle Depotübersicht

Letzter festgestellter Kurs vom: 04.06.2011

Bericht erstellt am: 04.06.2011 08:24:50

SeppBroesel		Teilnehmer									
WKN	Wertpapier Name	Stück	Bestand Einstandspreis	MW	Aktuell letzter Kurs	Depotwert	Div.	Gewinn/Verlust Kurs	Summe	v.H	Portfolio
LU0252634307	LYXOR ETF LEVDAX	53,319	2.000,00	37,51	53,90	2.873,90	0,00	873,90	873,90	43,70%	24,86%
LU0075056555	BGF World Mining Fund A2 USD	41,999	2.000,00	47,62	59,15	2.484,25	0,00	484,25	484,25	24,21%	21,49%
LU0229940001	Templeton Asia Growth	88,652	2.000,00	22,56	25,02	2.218,09	0,00	218,09	218,09	10,90%	19,19%
LU0132412106	Aberdeen - Emerging Market EQ FUND A2	47,996	2.000,00	41,67	43,84	2.104,15	0,00	104,15	104,15	5,21%	18,20%
AT0000831425	ZZ 2	6,657	2.159,65	324,43	282,39	1.879,81	159,65	-279,84	-120,19	-5,57%	16,26%

## Aktuelle Depotperformance

10.159,65

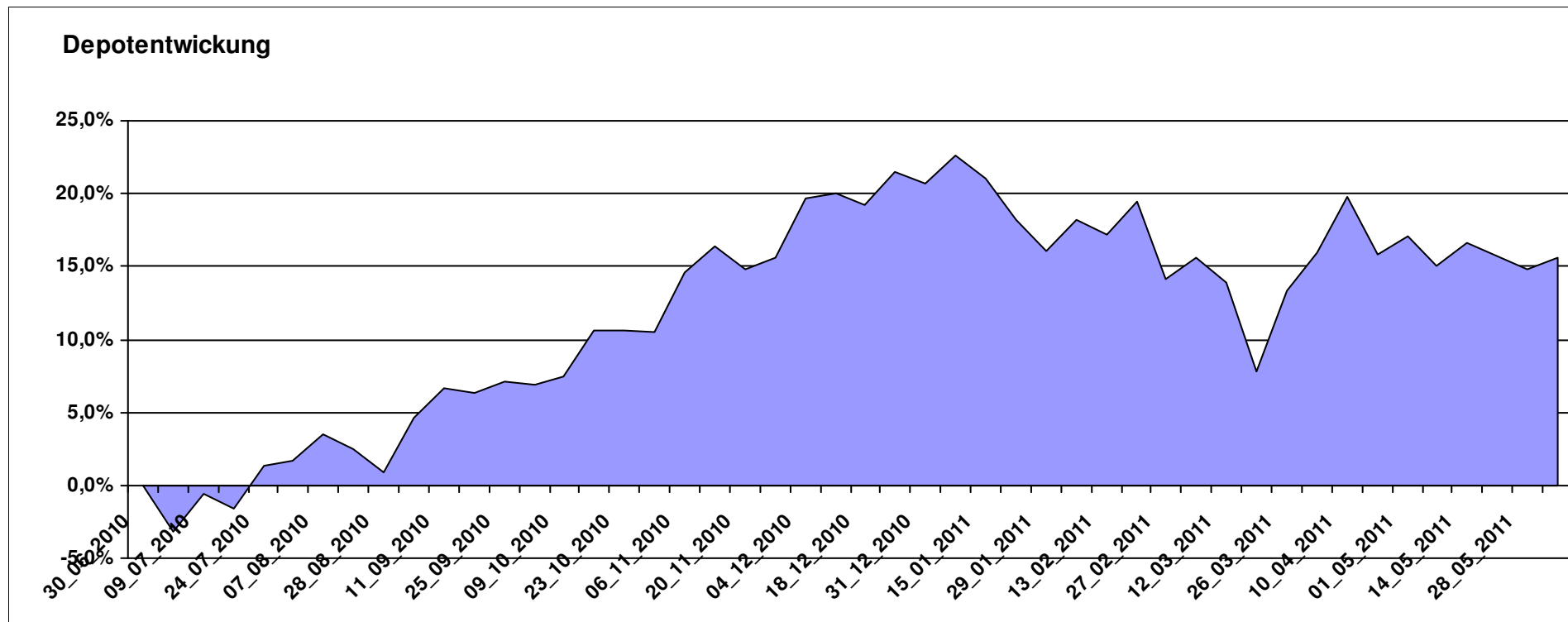
11.560,20

159,65

1.400,55

1.560,20

15,36%



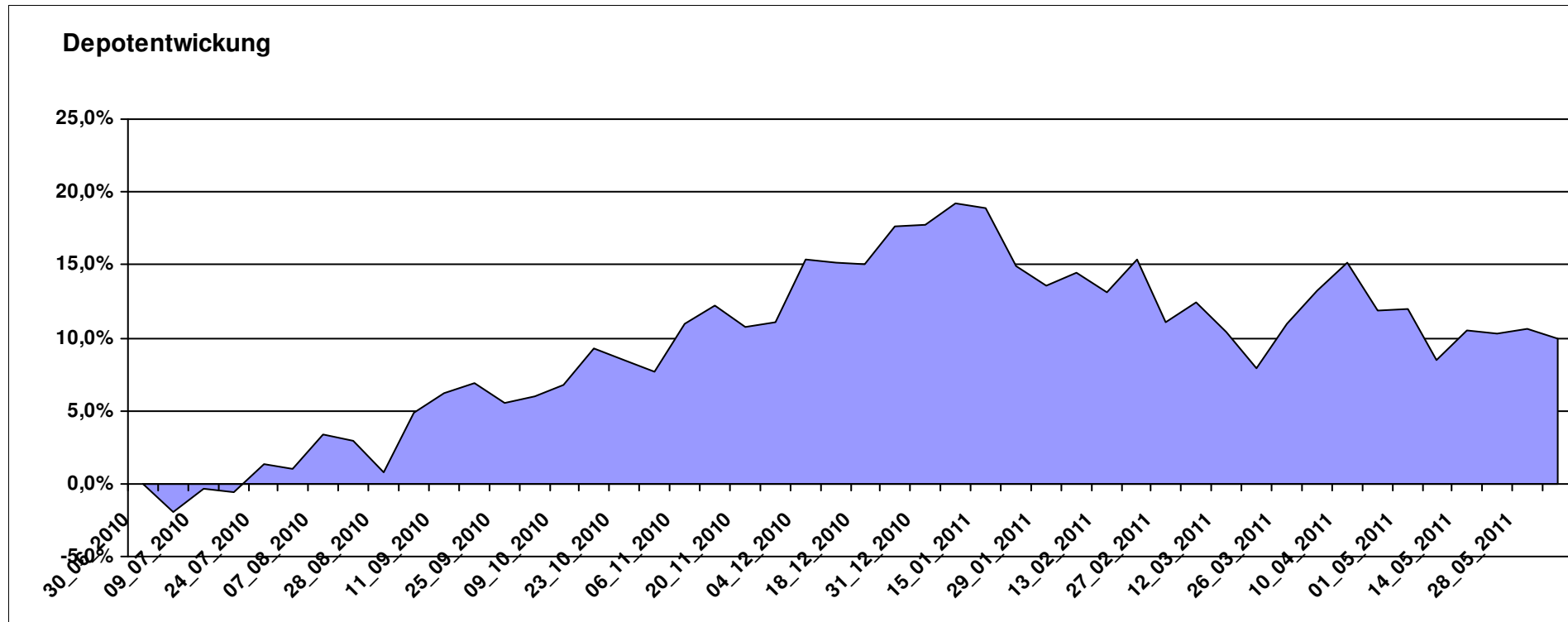
# Aktuelle Depotübersicht

Letzter festgestellter Kurs vom: 04.06.2011

Bericht erstellt am: 04.06.2011 08:24:50

Skywalker		Teilnehmer									
WKN	Wertpapier Name	Stück	Bestand Einstandspreis	MW	Aktuell letzter Kurs	Depotwert	Div.	Gewinn/Verlust Kurs	Summe	v.H	Portfolio
DE0008481763	Allianz RCM Nebenwerte Deutschland	17,640	2.000,00	113,38	147,39	2.599,93	0,00	599,93	599,93	30,00%	23,65%
DE0008475096	Allianz RCM Rohstoffonds	18,476	2.000,00	108,25	124,15	2.293,76	0,00	293,76	293,76	14,69%	20,87%
LU0243956009	INVESCO Asia Infrastructure	194,742	2.000,00	10,27	11,31	2.202,53	0,00	202,53	202,53	10,13%	20,04%
FR0010413294	Lyxor ETF Brazil (Ibovespa) B	74,460	2.000,00	26,86	26,85	1.999,26	0,00	-0,74	-0,74	-0,04%	18,19%
FR0010135103	Carmignac Patrimoine	0,378	2.000,00	5293,21	5020,88	1.897,10	0,00	-102,90	-102,90	-5,14%	17,26%

**Aktuelle Depotperformance** 10.000,00 10.992,58 0,00 992,58 992,58 9,93%



# Aktuelle Depotübersicht

Letzter festgestellter Kurs vom: 04.06.2011

Bericht erstellt am: 04.06.2011 08:24:50

Snowky		Teilnehmer									
WKN	Wertpapier Name	Stück	Bestand Einstandspreis	MW	Aktuell letzter Kurs	Depotwert	Div.	Gewinn/Verlust Kurs	Summe	v.H	Portfolio
LU0278527428	Nordea-1 Nordic Eq SC BP	229,621	2.000,00	8,71	11,78	2.704,94	0,00	704,94	704,94	35,25%	24,48%
LU0069514817	LiLux Convert	13,732	2.000,00	145,64	166,06	2.280,42	0,00	280,42	280,42	14,02%	20,64%
LU0196696701	HSBC GIF Brazil Equity A	76,262	2.008,59	26,34	27,73	2.114,74	8,59	106,15	114,74	5,71%	19,14%
LU0055649056	DWS Gold Plus	1,199	2.000,00	1667,73	1727,11	2.071,21	0,00	71,21	71,21	3,56%	18,74%
AT0000831425	ZZ 2	6,657	2.159,65	324,43	282,39	1.879,81	159,65	-279,84	-120,19	-5,57%	17,01%

## Aktuelle Depotperformance

10.168,24

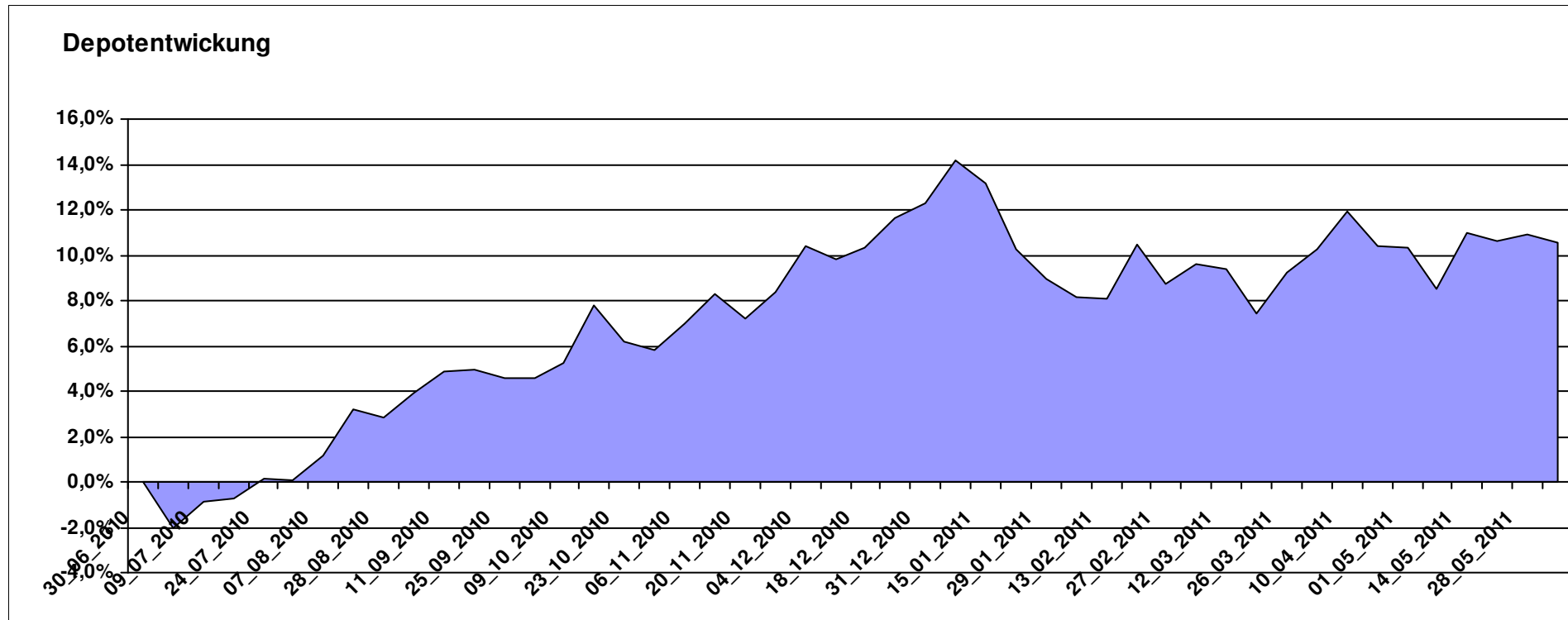
11.051,12

168,24

882,88

1.051,12

10,34%



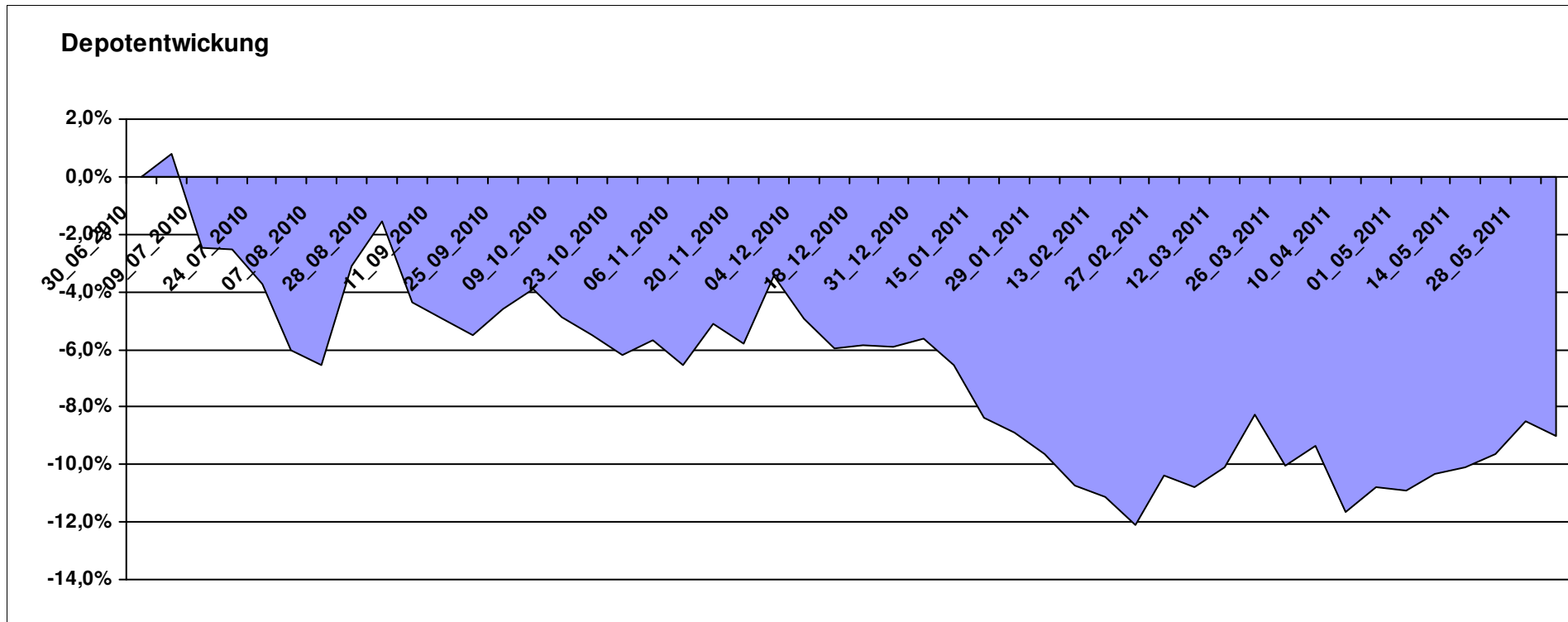
# Aktuelle Depotübersicht

Letzter festgestellter Kurs vom: 04.06.2011

Bericht erstellt am: 04.06.2011 08:24:50

Stephan09		Teilnehmer									
WKN	Wertpapier Name	Stück	Bestand Einstandspreis	MW	letztter Kurs	Aktuell Depotwert	Div.	Gewinn/Verlust Kurs	Summe	v.H	Portfolio
DE000A0D8Q31	iShares eb.rexx@ Government Germany 10.5+	15,015	2.074,95	138,19	131,49	1.974,33	74,95	-100,62	-25,67	-1,24%	21,70%
LU0378819881	db x-trackers II iTraxx EurSubFn5yrSh	18,386	2.000,00	108,78	106,30	1.954,40	0,00	-45,60	-45,60	-2,28%	21,48%
LU0322249037	db x-trackers STOXX 600 Banks Short ETF	59,701	2.000,00	33,50	31,47	1.878,81	0,00	-121,19	-121,19	-6,06%	20,65%
LU0321462870	db x-trackers II iTraxx CrOvr 5y	21,283	2.000,00	93,97	80,59	1.715,23	0,00	-284,77	-284,77	-14,24%	18,86%
LU0412624602	db x-trackers STOXX 600 Insurance Short ETF	42,310	2.000,00	47,27	37,20	1.573,94	0,00	-426,06	-426,06	-21,30%	17,30%

**Aktuelle Depotperformance** 10.074,95 9.096,71 74,95 -978,24 -903,29 -8,97%



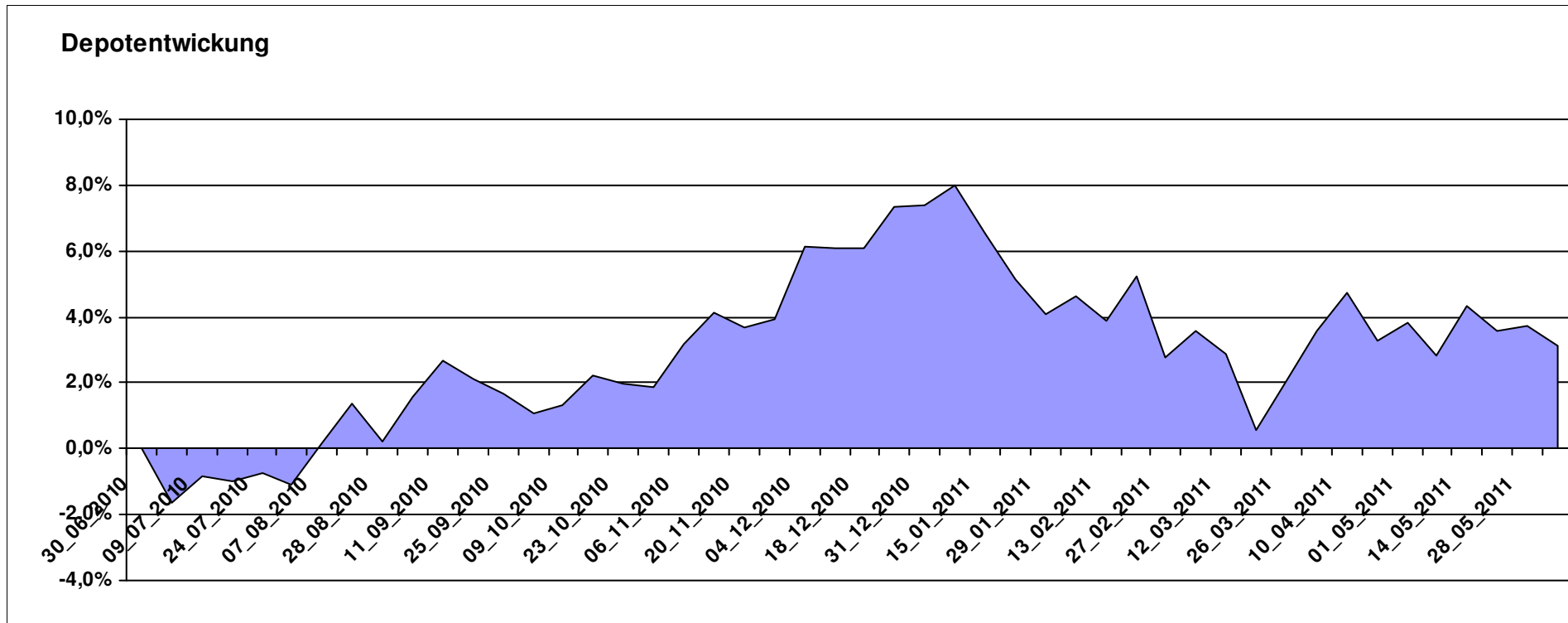
# Aktuelle Depotübersicht

Letzter festgestellter Kurs vom: 04.06.2011

Bericht erstellt am: 04.06.2011 08:24:50

steve87		Teilnehmer									
WKN	Wertpapier Name	Stück	Bestand Einstandspreis	MW	Aktuell letzter Kurs	Depotwert	Div.	Gewinn/Verlust Kurs	Summe	v.H	Portfolio
GB0030190366	First State Global Emerging Markets	378,072	2.000,00	5,29	5,75	2.173,91	0,00	173,91	173,91	8,70%	21,08%
LU0181454132	Walser Portfolio German Select	12,568	2.000,00	159,14	168,57	2.118,51	0,00	118,51	118,51	5,93%	20,54%
DE0006791809	KanAm grundinvest	36,560	2.044,68	55,93	55,68	2.035,66	44,68	-9,02	35,66	1,74%	19,74%
IE00B11YFQ84	BNY Mellon EM Markets	1639,344	2.000,00	1,22	1,22	2.000,00	0,00	0,00	0,00	0,00%	19,39%
FR0010148981	Carmignac Investissement A	0,241	2.000,00	8312,24	8252,00	1.985,51	0,00	-14,49	-14,49	-0,72%	19,25%

**Aktuelle Depotperformance** 10.044,68 10.313,59 44,68 268,91 313,59 3,12%



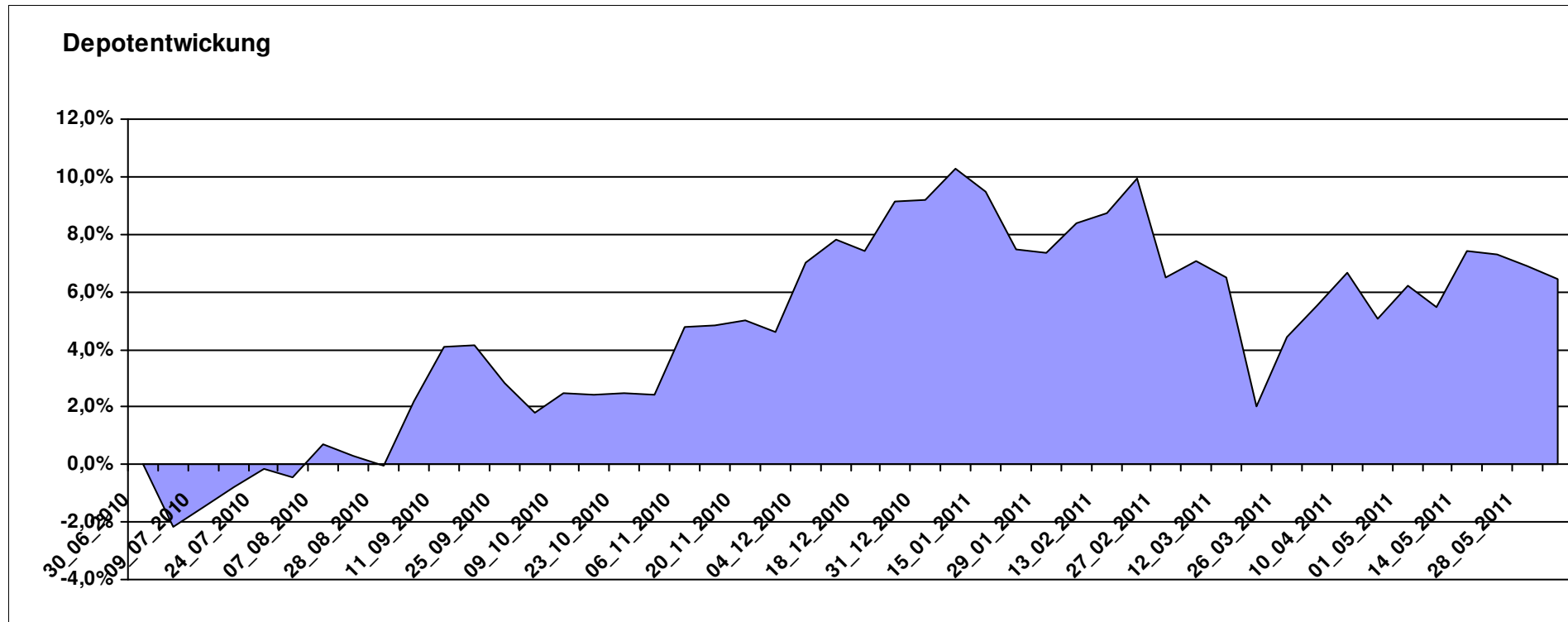
# Aktuelle Depotübersicht

Letzter festgestellter Kurs vom: 04.06.2011

Bericht erstellt am: 04.06.2011 08:24:50

SumSum		Teilnehmer									
WKN	Wertpapier Name	Stück	Bestand Einstandspreis	MW	Aktuell letzter Kurs	Depotwert	Div.	Gewinn/Verlust Kurs	Summe	v.H	Portfolio
LU0486851024	db x-trackers MSCI Europe Value	157,729	2.000,00	12,68	14,89	2.348,58	0,00	348,58	348,58	17,43%	22,07%
DE000A0H0744	iShares DJ Asia Pacific SelDiv30	85,507	2.000,00	23,39	25,89	2.213,77	0,00	213,77	213,77	10,69%	20,80%
LU0292096186	db x-trackers select dividend 100 Div	104,972	2.127,89	20,27	21,06	2.210,72	127,89	82,83	210,72	9,90%	20,77%
DE0005561674	ETF Dachfonds	149,031	2.000,00	13,42	13,47	2.007,45	0,00	7,45	7,45	0,37%	18,86%
LU0152984307	Templeton EM Bond Fund (QDIS)	129,844	2.026,63	15,61	14,34	1.861,96	26,63	-164,67	-138,04	-6,81%	17,50%

**Aktuelle Depotperformance** 10.154,52 10.642,48 154,52 487,96 642,48 6,33%



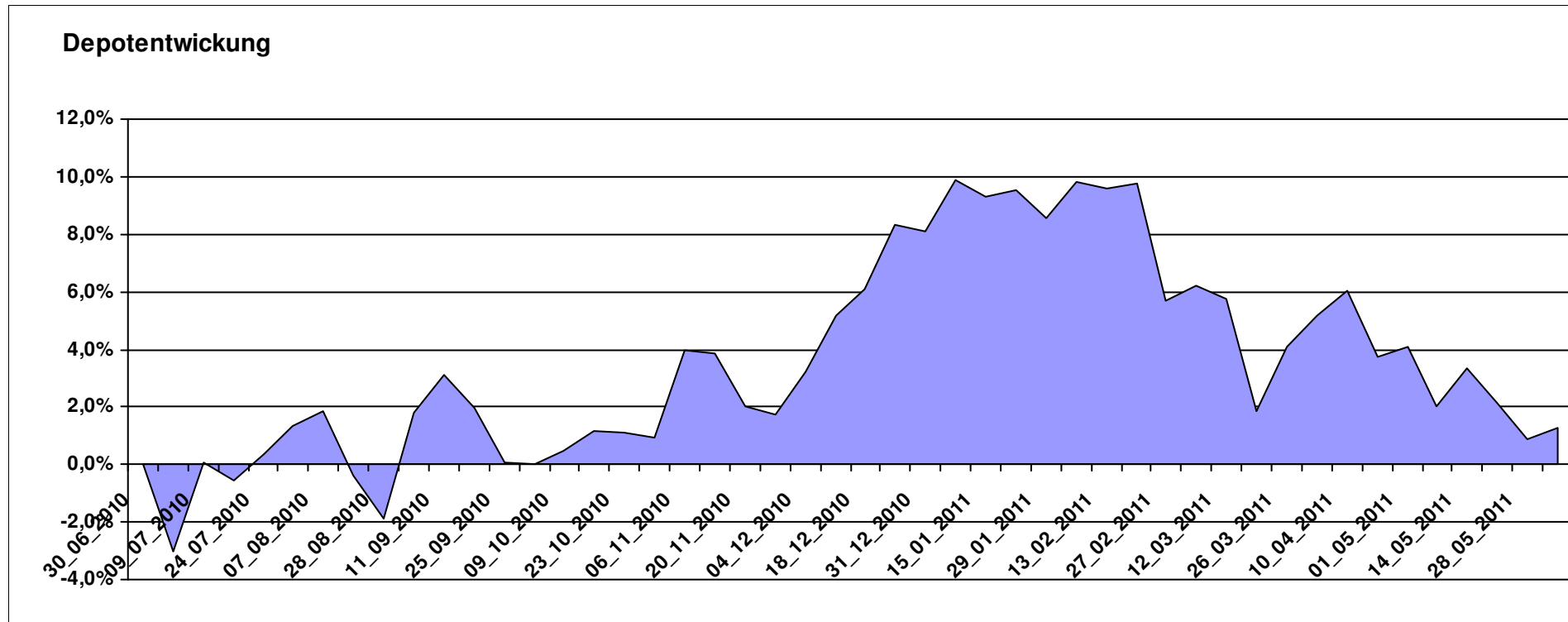
# Aktuelle Depotübersicht

Letzter festgestellter Kurs vom: 04.06.2011

Bericht erstellt am: 04.06.2011 08:24:50

tanzpartner		Teilnehmer									
WKN	Wertpapier Name	Stück	Bestand Einstandspreis	MW	Aktuell letzter Kurs	Depotwert	Div.	Gewinn/Verlust Kurs	Summe	v.H	Portfolio
LU0292101796	db x-trackers DJ STOXX 600 OIL+GAS 1C	39,401	2.000,00	50,76	64,33	2.534,67	0,00	534,67	534,67	26,73%	25,03%
IE00B5MTXK03	DJ STOXX600 Optimised Utilities Source	15,261	2.000,00	131,05	145,55	2.221,29	0,00	221,29	221,29	11,06%	21,94%
DE000A0LGPL5	Ishares FTSE Global Property Yield	151,860	2.000,00	13,17	14,38	2.183,75	0,00	183,75	183,75	9,19%	21,57%
LU0269999792	Market Access DAXGlobal BRIC	43,403	2.000,00	46,08	47,24	2.050,35	0,00	50,35	50,35	2,52%	20,25%
LU0322252924	db x-trackers FTSE Vietnam Index ETF	58,445	2.000,00	34,22	19,44	1.136,18	0,00	-863,82	-863,82	-43,19%	11,22%

**Aktuelle Depotperformance** 10.000,00 10.126,24 0,00 126,24 126,24 1,26%



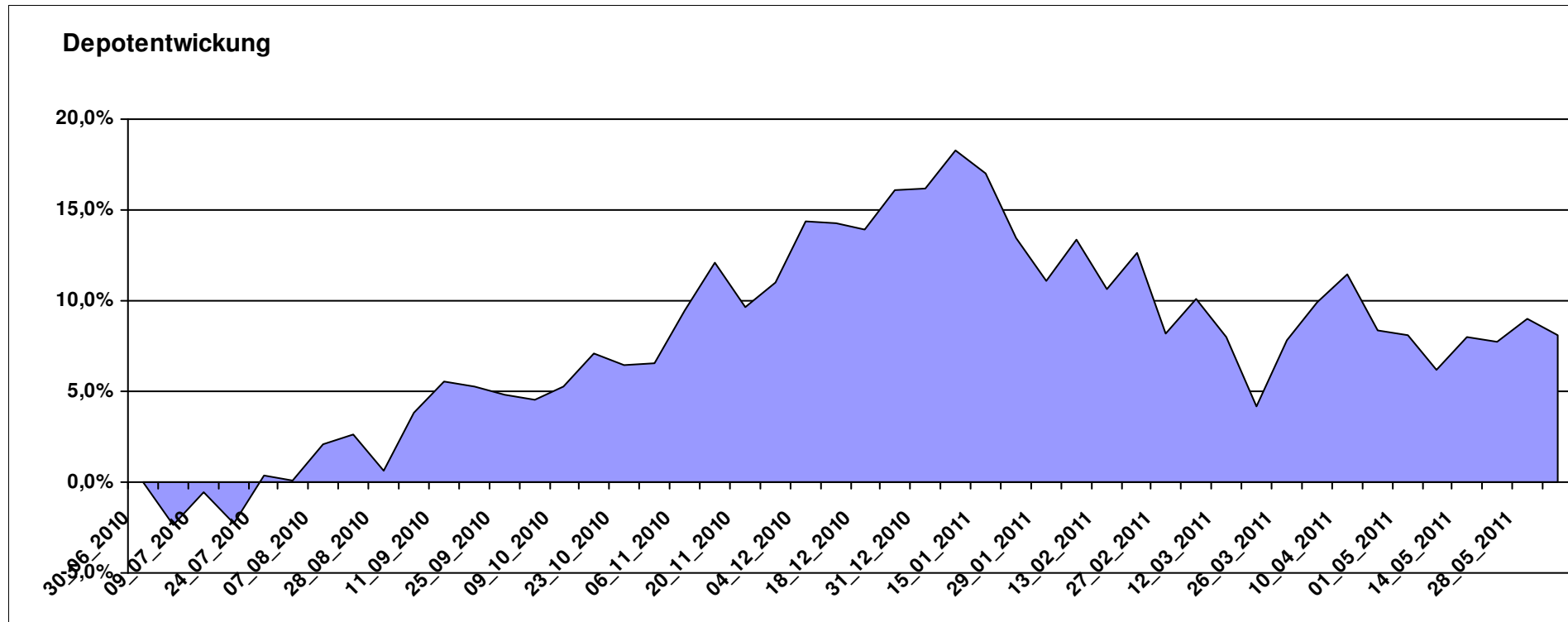
# Aktuelle Depotübersicht

Letzter festgestellter Kurs vom: 04.06.2011

Bericht erstellt am: 04.06.2011 08:24:50

Urmel		Teilnehmer									
WKN	Wertpapier Name	Stück	Bestand Einstandspreis	MW	Aktuell letzter Kurs	Depotwert	Div.	Gewinn/Verlust Kurs	Summe	v.H	Portfolio
LU0075056555	BGF World Mining Fund A2 USD	41,999	2.000,00	47,62	59,15	2.484,25	0,00	484,25	484,25	24,21%	22,99%
DE0008479387	LINGOHR-ASIEN-SYSTEMATIC-LBB-INVEST	31,061	2.000,00	64,39	74,55	2.315,58	0,00	315,58	315,58	15,78%	21,43%
FR0000292278	Magellan	1,291	2.000,00	1548,78	1628,88	2.103,44	0,00	103,44	103,44	5,17%	19,46%
IE0004866889	Baring Hong Kong China Fund (EUR)	3,062	2.000,00	653,24	655,38	2.006,55	0,00	6,55	6,55	0,33%	18,57%
FR0010135103	Carmignac Patrimoine	0,378	2.000,00	5293,21	5020,88	1.897,10	0,00	-102,90	-102,90	-5,14%	17,55%

**Aktuelle Depotperformance** 10.000,00 10.806,92 0,00 806,92 806,92 8,07%



# Aktuelle Depotübersicht

Letzter festgestellter Kurs vom: 04.06.2011

Bericht erstellt am: 04.06.2011 08:24:50

west263		Teilnehmer									
WKN	Wertpapier Name	Stück	Bestand Einstandspreis	MW	Aktuell letzter Kurs	Depotwert	Div.	Gewinn/Verlust Kurs	Summe	v.H	Portfolio
GB0030932676	M+G Global Basic	95,969	2.000,00	20,84	24,68	2.368,52	0,00	368,52	368,52	18,43%	21,30%
LU0392496005	ComStage ETF MSCI USA SC	147,167	2.000,00	13,59	15,86	2.334,07	0,00	334,07	334,07	16,70%	20,99%
DE000A0RFEF2	iShares MSCI AC Far East ex-Japan SC	104,493	2.000,00	19,14	21,08	2.202,72	0,00	202,72	202,72	10,14%	19,81%
DE000A0YBR04	iShares MSCI Emerging Markets SC	41,999	2.000,00	47,62	52,40	2.200,76	0,00	200,76	200,76	10,04%	19,79%
LU0328476410	db x-trackers S&P SEL.FRONTIER	260,756	2.000,00	7,67	7,72	2.013,04	0,00	13,04	13,04	0,65%	18,10%

**Aktuelle Depotperformance** 10.000,00 11.119,11 0,00 1.119,10 1.119,10 11,19%

