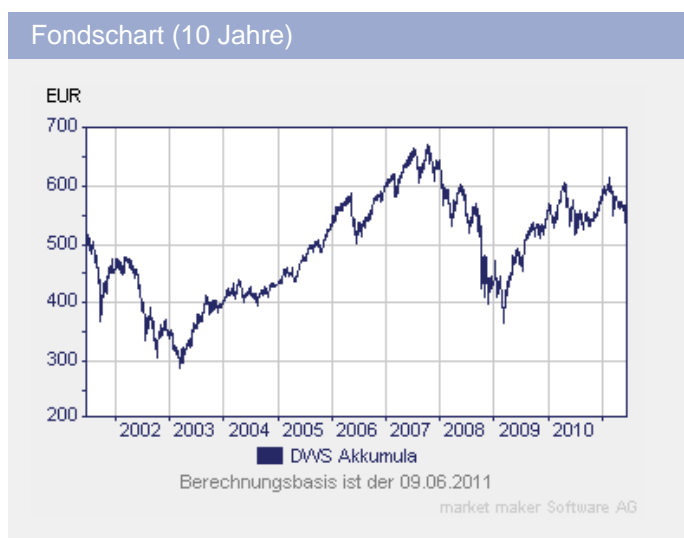


DWS Akkumula

Fondsdaten per 31.03.2011

Basisdaten	
WKN / ISIN:	847402 / DE0008474024
Fondsgesellschaft	DWS Investment GmbH
Fondsmanager	Herr Klaus Kaldemorgen
Anlageregion	Welt
Anlageschwerpunkt	Aktienfonds All Cap
Benchmark	100% MSCI World Index
Risikoklasse	3
Fondsvolumen	3.468,05 Mio. EUR
Auflegungsdatum	03.07.1961
Ertragsverwendung	thesaurierend
Geschäftsjahr	1.10. - 30.9.
Garantie	Nein
Laufzeit	unbegrenzt
Kauf / Verkauf	Ja / Ja
VL-fähig	Ja

FWW FundStars®	
☆☆	



Fondsporträt

Mit seiner flexiblen Anlagestrategie erschließt sich der Akkumula die Chancen der internationalen Aktienmärkte. Je nach Situation können auch Rentenpapiere zur Ausbalancierung der Risiken, ähnlich einer Vermögensverwaltung eingesetzt werden.

Kosten

Ausgabeaufschlag (effektiv)	5,00% (4,76%)
All-in-Fee	1,45%
Gesamtkostenquote (TER) 2010	1,45%

Abwicklungsmodalitäten

FFB-Online-Orderschlusszeit	12:00
Preisfeststellung	t+0

Preise

Preise vom	09.06.2011
Ausgabepreis	565,50 EUR
Rücknahmepreis	538,57 EUR

Wertentwicklung** in EUR

	gesamt	p.a.
seit Jahresbeginn	-6,48%	
1 Woche	-4,49%	
1 Monat	-5,01%	
3 Monate	-9,02%	
6 Monate	-5,16%	
1 Jahr	-0,64%	
3 Jahre	-6,09%	-2,07%
5 Jahre	4,35%	0,85%
10 Jahre	2,44%	0,24%
seit Auflegung	1.786,42%	6,05%

Kennzahlen (1 Jahr)











Volatilität	9,79%
Sharpe Ratio	0,18%
Treynor Ratio	1,88%
Jensen's Alpha	-0,40%
Information Ratio	-0,97%






Alle hier gemachten Angaben beruhen auf sorgfältig ausgewählten Quellen. Eine Gewähr für die Richtigkeit kann jedoch nicht übernommen werden. Die gesetzlich vorgeschriebenen Verkaufsunterlagen erhalten Sie bei Ihrem Berater oder der Frankfurter Fondsbank.











FRANKFURTER
FONDSBANK











DWS Akkumula

Fondsdaten per 31.03.2011

Die 10 größten Engagements		
Anadarko Petroleum Corp		2,5%
Vivendi		2,0%
SAP		2,0%
E.ON		2,0%
Schlumberger		1,8%
Deutsche Telekom		1,7%
Allianz SE		1,6%
Royal Dutch Shell PLC		1,5%
ING Groep		1,5%
Corning Inc.		1,5%

Vermögensaufteilung		
Aktien		91,2%
Geldmarkt/Kasse		7,9%
Zertifikate		0,6%
Optionsscheine/Futures		0,2%
Renten		0,1%

Regionen-/Länderaufteilung*		
USA		28,8%
Japan		13,7%
Deutschland		10,5%
Frankreich		10,1%
Welt		8,8%
Großbritannien		6,9%
Niederlande		6,7%
Kasse		3,6%
Kanada		3,2%
Italien		2,4%

Branchenaufteilung		
Industrie / Investit...		15,7%
Finanzen		15,1%
Technologie		14,0%
Energie		12,4%
Gesundheit / Healthcare		11,6%
Grundstoffe		7,0%
Konsumgüter zyklisch		5,8%
Divers		5,2%
Telekommunikationsdi...		4,2%
Versorger		3,7%

Steuerdaten				
Ausschüttungsdatum	Gesamtausschüttung	Fondspreis ex. Ausschüttung	Kapitalsteuerpflichtiger Anteil	Dividendenanteil
01.10.2007	2,68 EUR	655,49 EUR	1,58 EUR	0,16 EUR
02.10.2006	2,65 EUR	564,87 EUR	0,27 EUR	0,16 EUR

* Die Angaben beziehen sich auf den Wertpapieranteil des Fonds.

** Berechnungsbasis: Anteilwert vom 09.06.2011 (nach BVI-Methode)