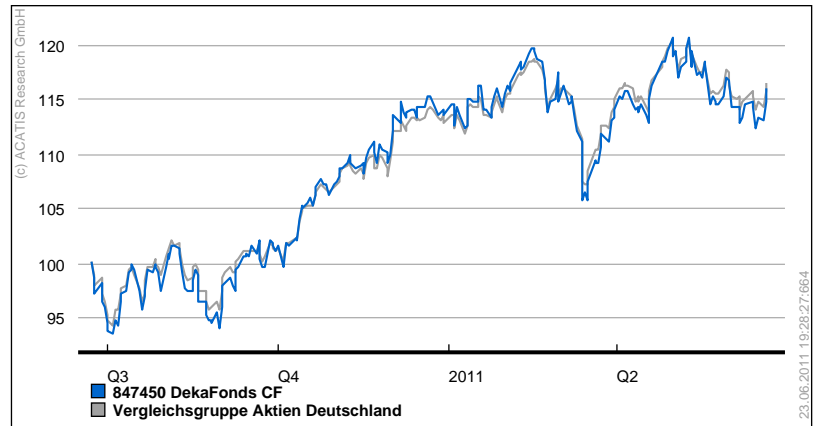


Anlageziel

Der Fonds ist auf deutsche Blue Chips und aussichtsreiche Nebenwerte spezialisiert.

Wertentwicklung



Produktdaten

| | |
|------------------------|---|
| WKN | 847450 |
| ISIN | DE0008474503 |
| Fondsgesellschaft | Deka Investment GmbH |
| Anlagekategorie | Aktien Deutschland |
| Rücknahmepreis | 73,59 EUR am 22.06.2011 |
| Depotbank | DekaBank Deutsche Girozentrale, Frankfurt |
| Fondsart | Publikumsfonds |
| BVI-Anlagekategorie | ADE |
| Ausschüttungsart | ausschüttend ca. 20.02. |
| Manager | Deka-Team |
| Sitzland | Deutschland |
| Auflagedatum | 26.11.1956 |
| Geschäftsjahresende | 31.12. |
| Währung | EUR |
| Fondsvermögen (Mio) | 4160,40 EUR am 31.05.2011 |
| Ausgabeaufschlag | eff: 5,26 % / max: 5,26 % |
| Rücknahmegebühr | keine |
| Verwaltungskosten | 1,25 % / max: 2,00 % |
| TER | 1,06 % |
| Vertrieb | Deka |
| Anteilsklasse | CF |
| weitere Anteilsklassen | TF |
| Performance-Fee | max 25,00% |

Perfomancedaten

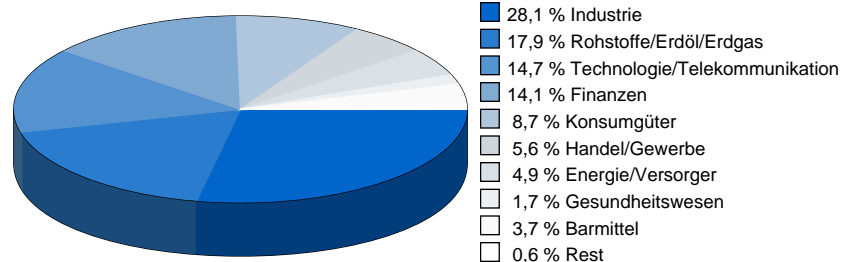
Stichtag: 22.06.2011

| Performance | | Volatilität | | Sharpe-Ratio | |
|-------------|--------|-------------|-------|--------------|------|
| 1 Monat | -1,9% | 1 Monat | 18,3% | 1 Monat | -1,2 |
| 2 Monate | -0,3% | 2 Monate | 18,9% | 2 Monate | -0,2 |
| 3 Monate | 6,4% | 3 Monate | 17,4% | 3 Monate | 1,5 |
| 6 Monate | 0,6% | 6 Monate | 18,4% | 6 Monate | 0,0 |
| 1 Jahr | 16,3% | 1 Jahr | 17,4% | 1 Jahr | 0,9 |
| 2 Jahre | 58,9% | 2 Jahre | 19,1% | 2 Jahre | 1,3 |
| 3 Jahre | 1,5% | 3 Jahre | 32,1% | 3 Jahre | 0,0 |
| 4 Jahre | -17,5% | 4 Jahre | 30,0% | 4 Jahre | -0,2 |
| 5 Jahre | 22,8% | 5 Jahre | 27,7% | 5 Jahre | 0,1 |
| 10 Jahre | 18,0% | 10 Jahre | 27,1% | 10 Jahre | 0,0 |

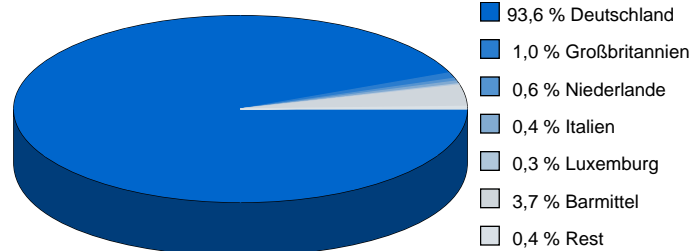
Portfoliodaten

Stand: 31.05.2011

Top 10 Anlagesektoren



Top 10 AnlageLänder



Top 10 Anlagestruktur

| | |
|-----------|--------|
| Aktien | 95,7 % |
| Anleihen | 0,2 % |
| Barmittel | 3,7 % |

Top 10 Anlagevermögen

| | |
|-----------------------------|-------|
| Siemens AG | 7,3 % |
| Daimler AG | 6,9 % |
| SAP AG | 6,6 % |
| Bayer AG | 6,5 % |
| Deutsche Bank AG | 6,0 % |
| Bayerische Motoren Werke AG | 4,9 % |
| BASF SE | 4,8 % |
| Allianz SE | 3,8 % |
| Metro AG | 3,6 % |
| Deutsche Lufthansa AG | 3,5 % |