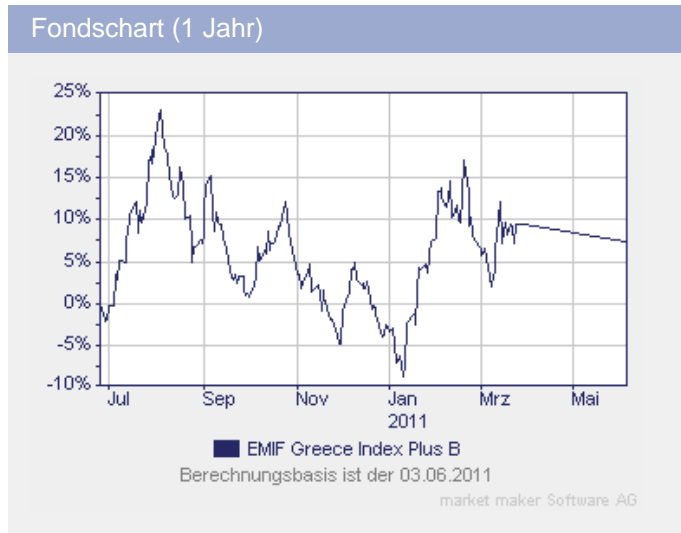


EMIF Greece Index Plus (thes.)

Fondsdaten per 31.03.2011

Basisdaten	
WKN / ISIN:	989178 / LU0088678445
Fondsgesellschaft	KBC - Europartners Multi Investment Fund
Fondsmanager	KBC - Europartners Team
Anlageregion	Euroland
Anlageschwerpunkt	Aktienfonds All Cap
Benchmark	n.v.
Risikoklasse	3
Fondsvolumen	n.v.
Auflegungsdatum	08.07.1998
Ertragsverwendung	thesaurierend
Geschäftsjahr	1.10. - 30.9.
Garantie	Nein
Laufzeit	unbegrenzt
Kauf / Verkauf	Nein / Nein
VL-fähig	Nein
Hinweistext	Achtung! Dieser Fonds wird zum 25.03.2011 geschlossen. Käufe und Verkäufe sind nicht mehr möglich.

FWW FundStars®	
n.v.	



Fondsporträt	
Dieser Teilfonds legt in einem diversifizierten Aktienportfolio mit dem Ziel an, die Performance des ASE-Index zu überbieten. Neben den an der griechischen Börse meistgehandelten Aktien können auch andere griechische oder ausländische Aktien in das Portfolio aufgenommen werden; Letztere wegen lokaler (wirtschaftlicher) Interessen. Der Verwalter ist nicht an einen Index oder Branchenstreuung gebunden und kann also Sektoren aufgrund der Aussichten stärker oder schwächer gewichten. Die Benchmark ASE-Index wird als Referenz für die Ermittlung der Leistungsprovision verwendet.	

Kosten	
Ausgabeaufschlag (effektiv)	5,00% (4,76%)
Managementgebühr p.a.	1,15%

Abwicklungsmodalitäten	
FFB-Online-Orderschlusszeit	12:00
Preisfeststellung	t+1

Preise	
Preise vom	03.06.2011
Ausgabepreis	n.v.
Nettoinventarwert (NAV)	171,54 EUR

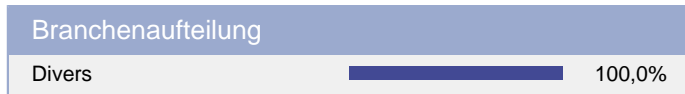
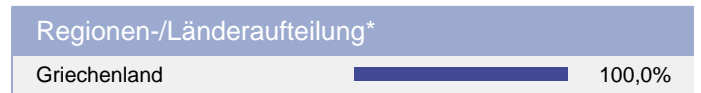
Wertentwicklung** in EUR		
	gesamt	p.a.
seit Jahresbeginn	n.v.	
1 Woche	n.v.	
1 Monat	n.v.	
3 Monate	n.v.	
6 Monate	n.v.	
1 Jahr	n.v.	
3 Jahre	n.v.	n.v.
5 Jahre	n.v.	n.v.
10 Jahre	n.v.	n.v.
seit Auflegung	n.v.	n.v.

Kennzahlen (1 Jahr)	
Volatilität	n.v.
Sharpe Ratio	n.v.
Treynor Ratio	n.v.
Jensen's Alpha	n.v.
Information Ratio	n.v.

Alle hier gemachten Angaben beruhen auf sorgfältig ausgewählten Quellen. Eine Gewähr für die Richtigkeit kann jedoch nicht übernommen werden. Die gesetzlich vorgeschriebenen Verkaufsunterlagen erhalten Sie bei Ihrem Berater oder der Frankfurter Fondsbank.

EMIF Greece Index Plus (thes.)

Fondsdaten per 31.03.2011



* Die Angaben beziehen sich auf den Wertpapieranteil des Fonds.

** Berechnungsbasis: Anteilwert vom n.v. (nach BVI-Methode)