

Aktuelle Depotübersicht

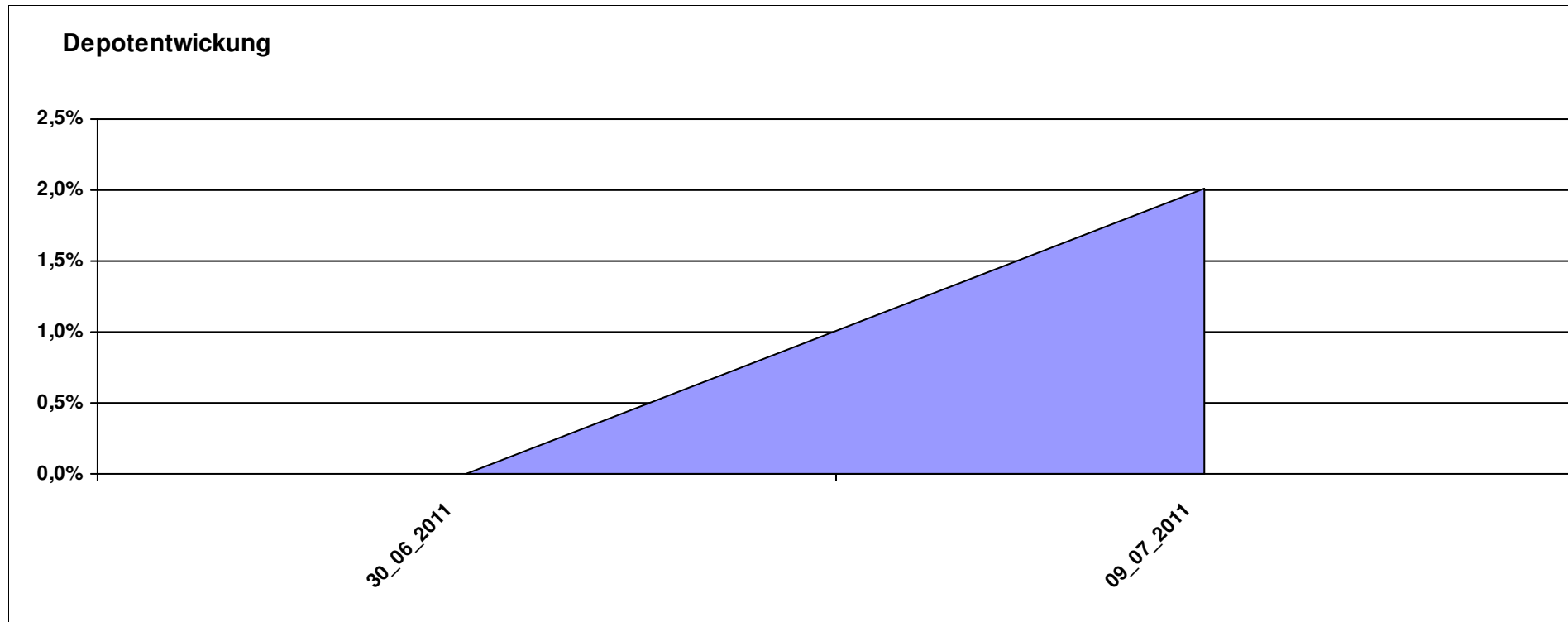
Letzter festgestellter Kurs vom: 09.07.2011

Bericht erstellt am: 09.07.2011 08:28:31

[BM] ARERO		Benchmark									
WKN	Wertpapier Name	Stück	Bestand Einstandspreis	MW	letztter Kurs	Aktuell Depotwert	Div.	Gewinn/Verlust Kurs	Summe	v.H	Portfolio
LU0360863863	ARERO	76,040	10.000,00	131,51	134,15	10.200,75	0,00	200,75	200,75	2,01%	100,00%

Aktuelle Depotperformance

10.000,00 10.200,75 0,00 200,75 200,75 2,01%



Aktuelle Depotübersicht

Letzter festgestellter Kurs vom: 09.07.2011

Bericht erstellt am: 09.07.2011 08:28:31

[BM] ASEANLADAEI		Benchmark									
WKN	Wertpapier Name	Stück	Bestand Einstandspreis	MW	letztter Kurs	Aktuell Depotwert	Div.	Gewinn/Verlust Kurs	Summe	v.H	Portfolio
LU0147784119	NESTOR Australien Fonds	5,426	2.000,00	368,60	389,14	2.111,45	0,00	111,45	111,45	5,57%	20,54%
IE0000830236	Baring ASEAN Frontiers Fund (USD)	16,361	2.000,00	122,24	126,42	2.068,39	0,00	68,39	68,39	3,42%	20,12%
LU0207947044	FPM Funds Stockpicker Germany Sm/Mid C	11,966	2.000,00	167,14	172,53	2.064,50	0,00	64,50	64,50	3,22%	20,09%
LU0088927925	Henderson Horizon Pan European Property Equities A2	95,283	2.000,00	20,99	21,35	2.034,30	0,00	34,30	34,30	1,72%	19,79%
LU0298454090	BlackRock Latin American Opp Fund A2 USD	19,296	2.000,00	103,65	103,65	1.999,98	0,00	-0,02	-0,02	0,00%	19,46%

Aktuelle Depotperformance

10.000,00

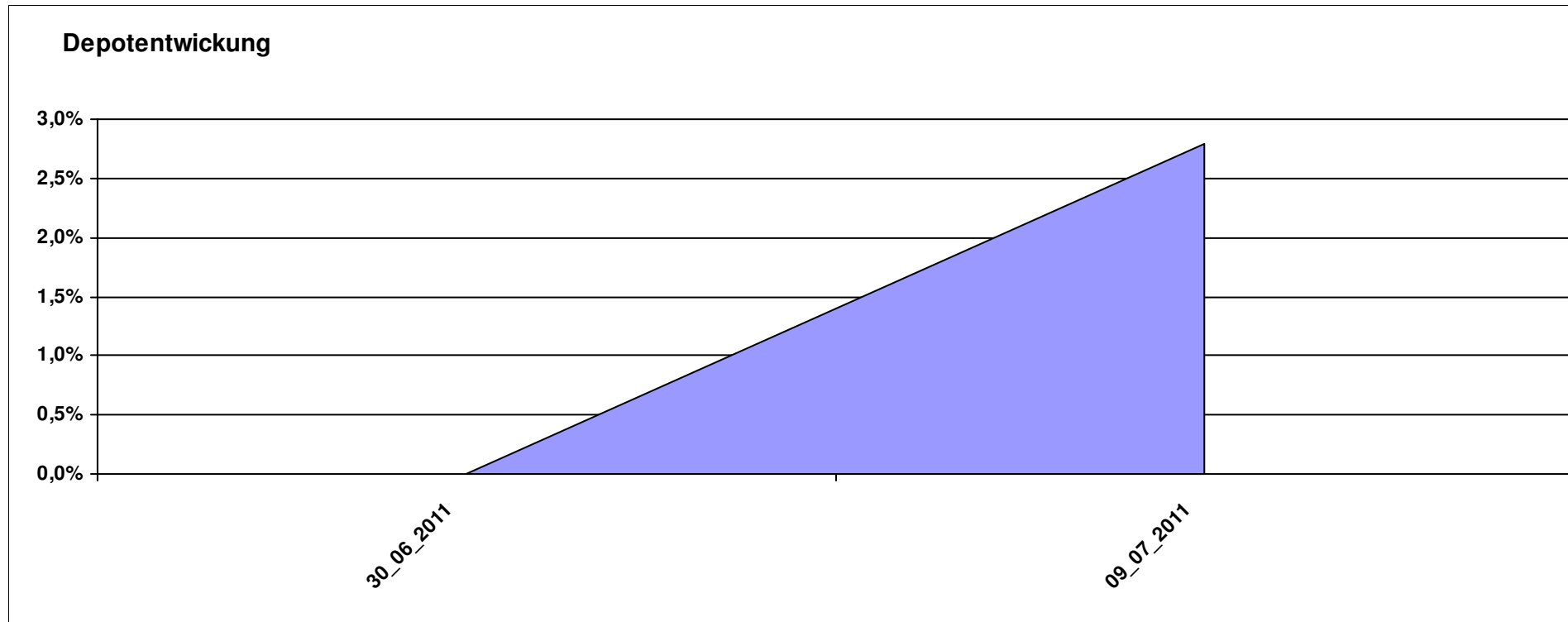
10.278,62

0,00

278,62

278,62

2,79%



Aktuelle Depotübersicht

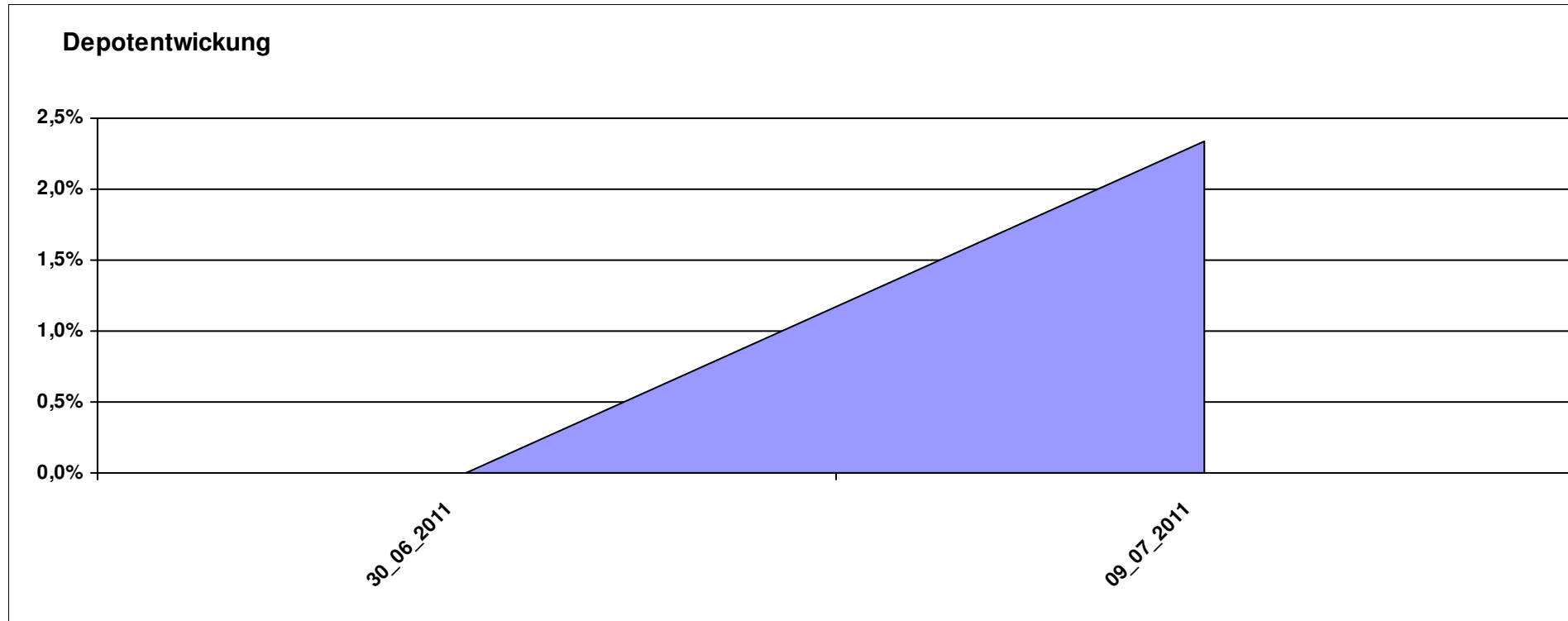
Letzter festgestellter Kurs vom: 09.07.2011

Bericht erstellt am: 09.07.2011 08:28:31

[BM] BRIC		Benchmark									
WKN	Wertpapier Name	Stück	Bestand Einstandspreis	MW	letztter Kurs	Aktuell Depotwert	Div.	Gewinn/Verlust Kurs	Summe	v.H	Portfolio
DE000A0C4CJ1	DAXglobal BRIC Index (Perf)	18,825	10.000,00	531,22	543,64	10.233,80	0,00	233,80	233,80	2,34%	100,00%

Aktuelle Depotperformance

10.000,00 10.233,80 0,00 233,80 233,80 2,34%



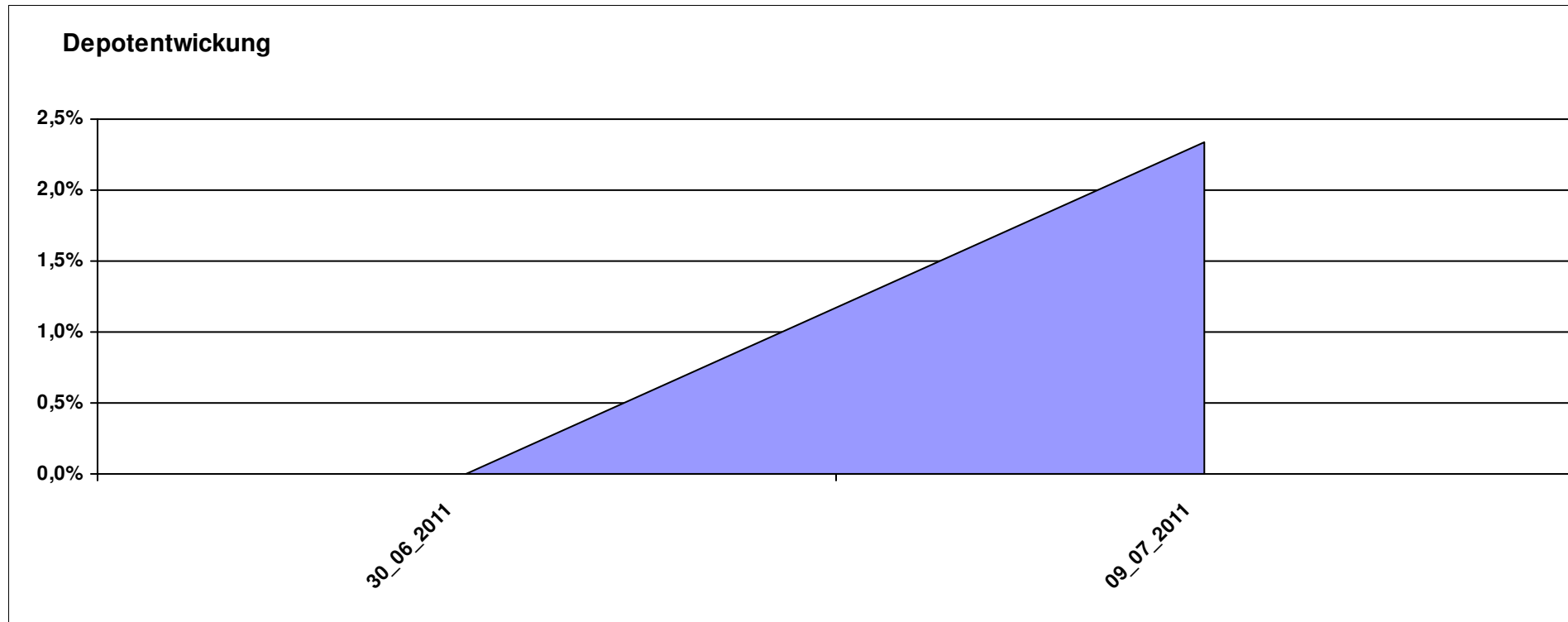
Aktuelle Depotübersicht

Letzter festgestellter Kurs vom: 09.07.2011

Bericht erstellt am: 09.07.2011 08:28:31

[BM] DEKA Fonds		Benchmark									
WKN	Wertpapier Name	Stück	Bestand Einstandspreis	MW	Aktuell letzter Kurs	Depotwert	Div.	Gewinn/Verlust Kurs	Summe	v.H	Portfolio
LU0349172485	DekaLux-GlobalResources CF	22,732	2.000,00	87,98	91,71	2.084,79	0,00	84,79	84,79	4,24%	20,37%
LU0350482435	DekaLuxTeam-EM	19,641	2.000,00	101,83	104,73	2.056,96	0,00	56,96	56,96	2,85%	20,10%
DE0008474503	DekaFonds CF	27,067	2.000,00	73,89	75,68	2.048,45	0,00	48,45	48,45	2,42%	20,02%
DE000DK2CDS0	Deka-DividendenStrategie CF	19,194	2.000,00	104,20	106,05	2.035,51	0,00	35,51	35,51	1,78%	19,89%
DE0005896872	Deka-Euroland Balance CF	38,588	2.000,00	51,83	52,03	2.007,72	0,00	7,72	7,72	0,39%	19,62%

Aktuelle Depotperformance 10.000,00 10.233,43 0,00 233,43 233,43 2,33%



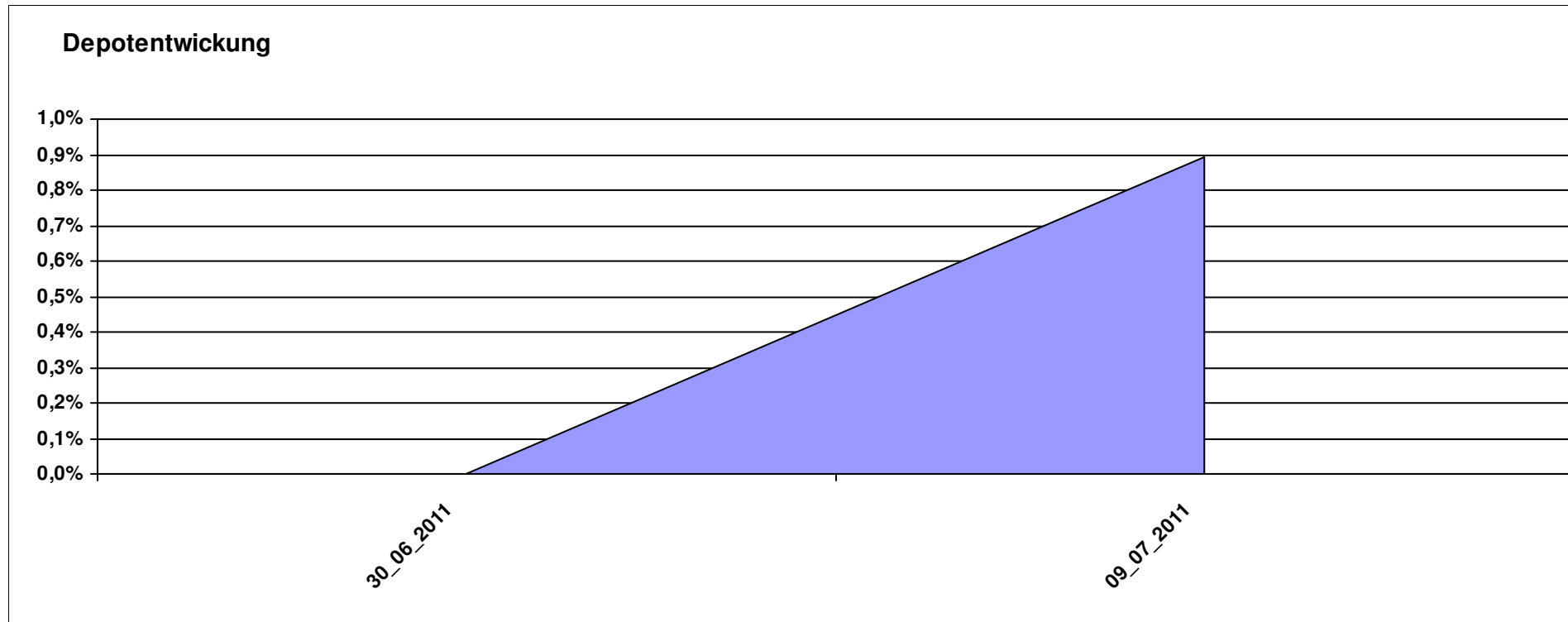
Aktuelle Depotübersicht

Letzter festgestellter Kurs vom: 09.07.2011

Bericht erstellt am: 09.07.2011 08:28:31

[BM] Der Konservative		Benchmark									
WKN	Wertpapier Name	Stück	Bestand Einstandspreis	MW	letzte r Kurs	Aktuell Depotwert	Div.	Gewinn/Verlust Kurs	Summe	v.H	Portfolio
LU0592698954	Carmignac Emerging Patrimoine A	20,022	2.000,00	99,89	101,71	2.036,44	0,00	36,44	36,44	1,82%	20,18%
LU0185172052	LuxTopic - Cosmopolitan	13,773	2.000,00	145,21	147,33	2.029,20	0,00	29,20	29,20	1,46%	20,11%
3B00B1VMCY9	M&G OPTIMAL INCOME FUND	140,848	2.000,00	14,20	14,30	2.014,13	0,00	14,13	14,13	0,71%	19,96%
LU0136412771	Ethna-AKTIV-E A	18,086	2.000,00	110,58	111,05	2.008,50	0,00	8,50	8,50	0,43%	19,91%
DE0009807016	Hausinvest	48,438	2.000,00	41,29	41,31	2.000,97	0,00	0,97	0,97	0,05%	19,83%

Aktuelle Depotperformance 10.000,00 10.089,24 0,00 89,24 89,24 0,89%

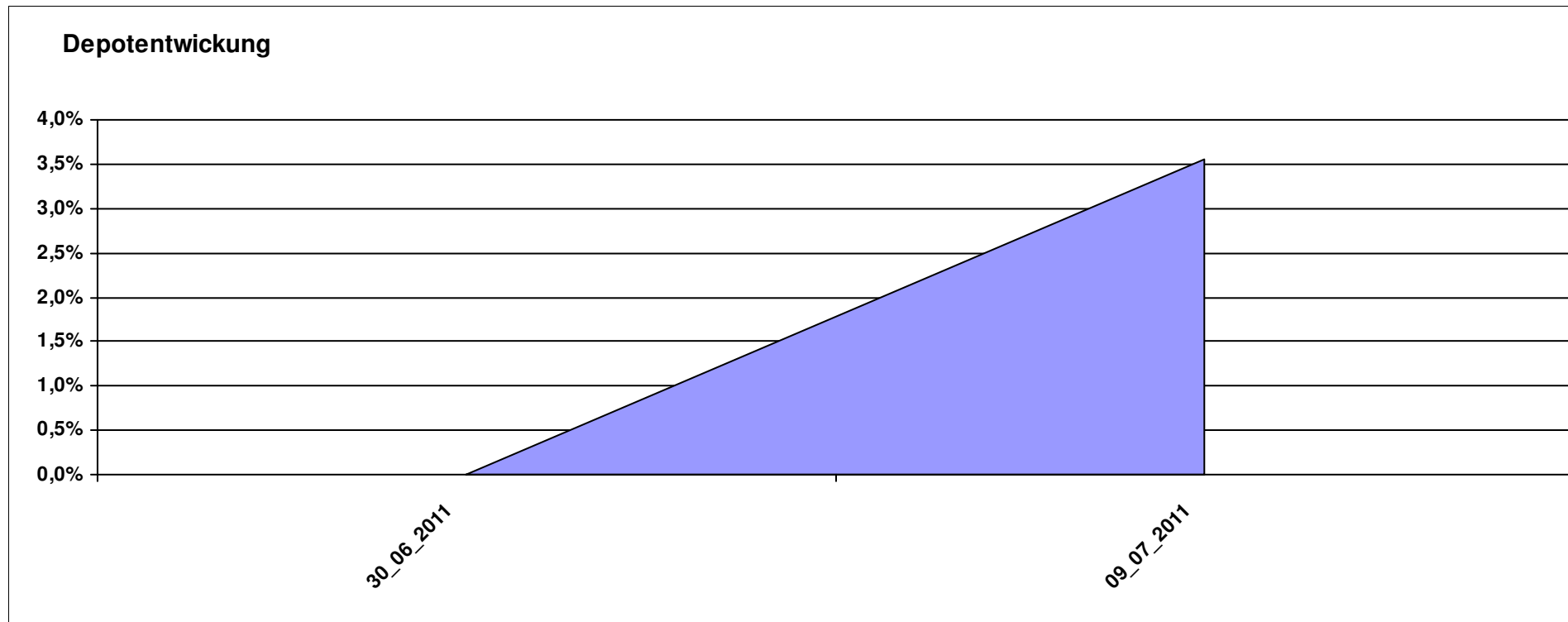


Aktuelle Depotübersicht

Letzter festgestellter Kurs vom: 09.07.2011

Bericht erstellt am: 09.07.2011 08:28:31

[BM] Die beliebtesten Fonds		Benchmark									
WKN	Wertpapier Name	Stück	Bestand Einstandspreis	MW	letztter Kurs	Aktuell Depotwert	Div.	Gewinn/Verlust Kurs	Summe	v.H	Portfolio
GB0030932676	M&G Global Basic	167,154	4.000,00	23,93	25,03	4.183,87	0,00	183,87	183,87	4,60%	40,40%
DE0005561674	ETF Dachfonds	301,659	4.000,00	13,26	13,61	4.105,58	0,00	105,58	105,58	2,64%	39,65%
DE0008490962	DWS Deutschland	16,920	2.000,00	118,20	122,12	2.066,33	0,00	66,33	66,33	3,32%	19,95%
Aktuelle Depotperformance		10.000,00			10.355,78		0,00	355,78	355,78	3,56%	



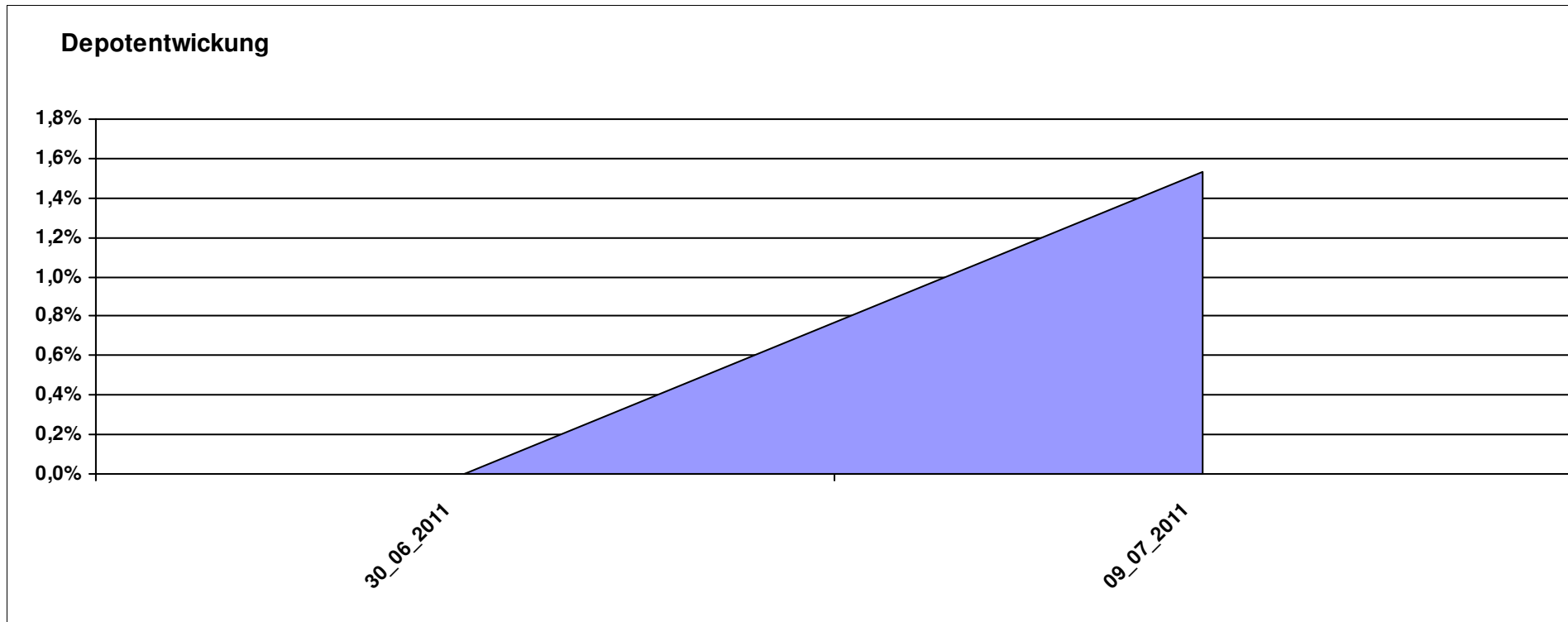
Aktuelle Depotübersicht

Letzter festgestellter Kurs vom: 09.07.2011

Bericht erstellt am: 09.07.2011 08:28:31

[BM] DJE Fonds		Benchmark									
WKN	Wertpapier Name	Stück	Bestand Einstandspreis	MW	letztter Kurs	Aktuell Depotwert	Div.	Gewinn/Verlust Kurs	Summe	v.H	Portfolio
LU0159550150	DJE - Dividende & Substanz P (EUR)	8,351	2.000,00	239,48	245,47	2.050,03	0,00	50,03	50,03	2,50%	20,19%
LU0188847478	LuxTopic - PACIFIC	97,656	2.000,00	20,48	20,87	2.038,09	0,00	38,09	38,09	1,90%	20,07%
LU0185172052	LuxTopic - Cosmopolitan	13,773	2.000,00	145,21	147,33	2.029,20	0,00	29,20	29,20	1,46%	19,99%
LU0350835707	DJE - AGRAR & ERNAEHRUNG P	16,919	2.000,00	118,21	119,92	2.028,93	0,00	28,93	28,93	1,45%	19,98%
LU0159549574	DJE - Renten Global P (EUR)	14,385	2.000,00	139,03	139,54	2.007,34	0,00	7,34	7,34	0,37%	19,77%

Aktuelle Depotperformance 10.000,00 10.153,59 0,00 153,58 153,58 1,54%



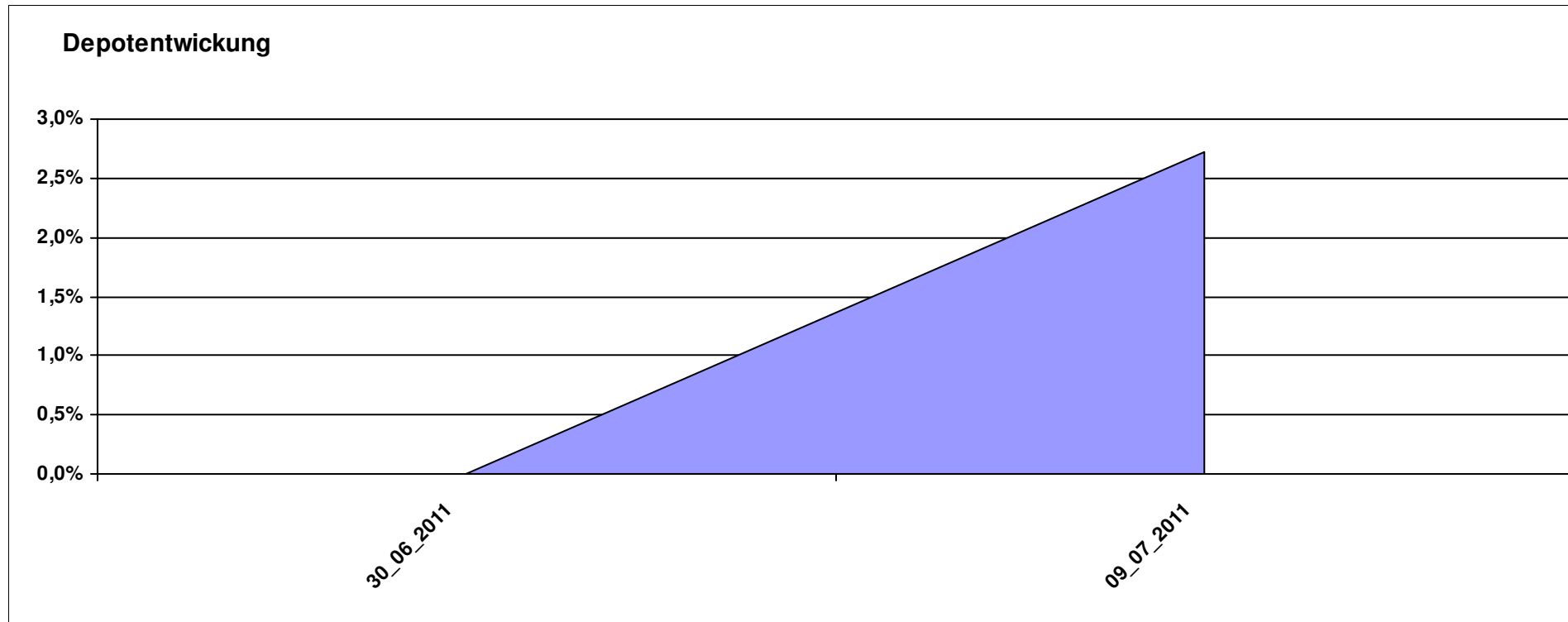
Aktuelle Depotübersicht

Letzter festgestellter Kurs vom: 09.07.2011

Bericht erstellt am: 09.07.2011 08:28:31

[BM] DWS Fonds		Benchmark									
WKN	Wertpapier Name	Stück	Bestand Einstandspreis	MW	Aktuell letzter Kurs	Depotwert	Div.	Gewinn/Verlust Kurs	Summe	v.H	Portfolio
DE0009769760	DWS Top 50 Asien	19,728	2.000,00	101,38	105,40	2.079,31	0,00	79,31	79,31	3,97%	20,24%
DE0009769869	DWS Aktien Strategie Deutschland	10,848	2.000,00	184,37	191,55	2.077,89	0,00	77,89	77,89	3,89%	20,23%
DE0009773010	DWS Emerging Markets	22,429	2.000,00	89,17	91,76	2.058,09	0,00	58,09	58,09	2,90%	20,04%
DE0009848119	DWS Top Dividende	25,119	2.000,00	79,62	81,41	2.044,96	0,00	44,96	44,96	2,25%	19,91%
DE0008490913	DWS High Income Bond Fund	78,678	2.000,00	25,42	25,57	2.011,80	0,00	11,80	11,80	0,59%	19,59%

Aktuelle Depotperformance 10.000,00 10.272,05 0,00 272,05 272,05 2,72%

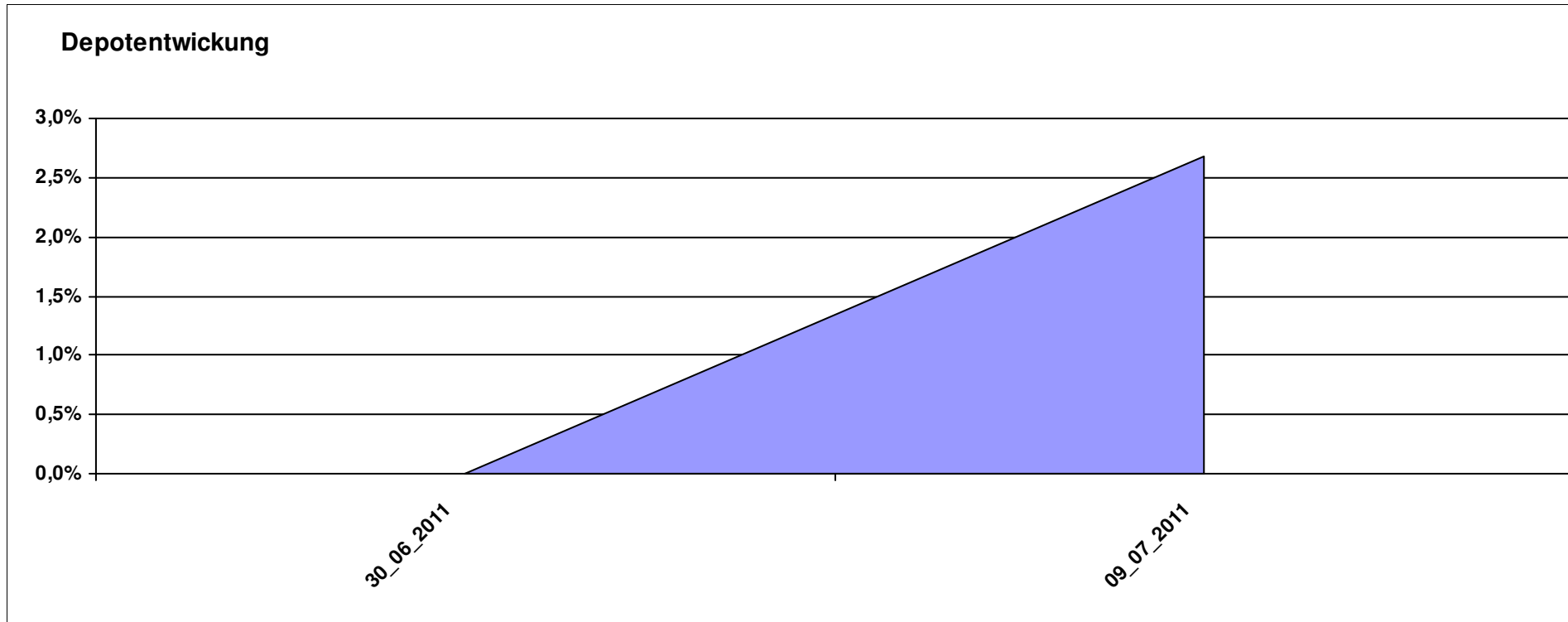


Aktuelle Depotübersicht

Letzter festgestellter Kurs vom: 09.07.2011

Bericht erstellt am: 09.07.2011 08:28:31

[BM] Emerging Market		Benchmark									
WKN	Wertpapier Name	Stück	Bestand Einstandspreis	MW	letzter Kurs	Aktuell Depotwert	Div.	Gewinn/Verlust Kurs	Summe	v.H	Portfolio
LU0292107645	db x-trackers Emerging Markets	337,434	10.000,00	29,64	30,43	10.268,13	0,00	268,13	268,13	2,68%	100,00%
Aktuelle Depotperformance			10.000,00			10.268,13	0,00	268,13	268,13	2,68%	



Aktuelle Depotübersicht

Letzter festgestellter Kurs vom: 09.07.2011

Bericht erstellt am: 09.07.2011 08:28:31

[BM] ETF		Benchmark									
WKN	Wertpapier Name	Stück	Bestand Einstandspreis	MW	Aktuell letzter Kurs	Depotwert	Div.	Gewinn/Verlust Kurs	Summe	v.H	Portfolio
LU0292107645	db x-trackers Emerging Markets	67,487	2.000,00	29,64	30,43	2.053,63	0,00	53,63	53,63	2,68%	20,19%
DE0005933923	iShares MDAX (DE)	19,851	2.000,00	100,75	103,08	2.046,25	0,00	46,25	46,25	2,31%	20,11%
LU0392495023	ComStage ETF MSCI Pacific	69,657	2.000,00	28,71	29,37	2.045,83	0,00	45,83	45,83	2,29%	20,11%
LU0274208692	db x-trackers MSCI World TRN	88,809	2.000,00	22,52	23,01	2.043,49	0,00	43,49	43,49	2,17%	20,09%
FR0010174292	Lyxor ETF EuroMTS Inflation Linked	16,796	2.000,00	119,07	118,17	1.984,82	0,00	-15,18	-15,18	-0,76%	19,51%

Aktuelle Depotperformance

10.000,00

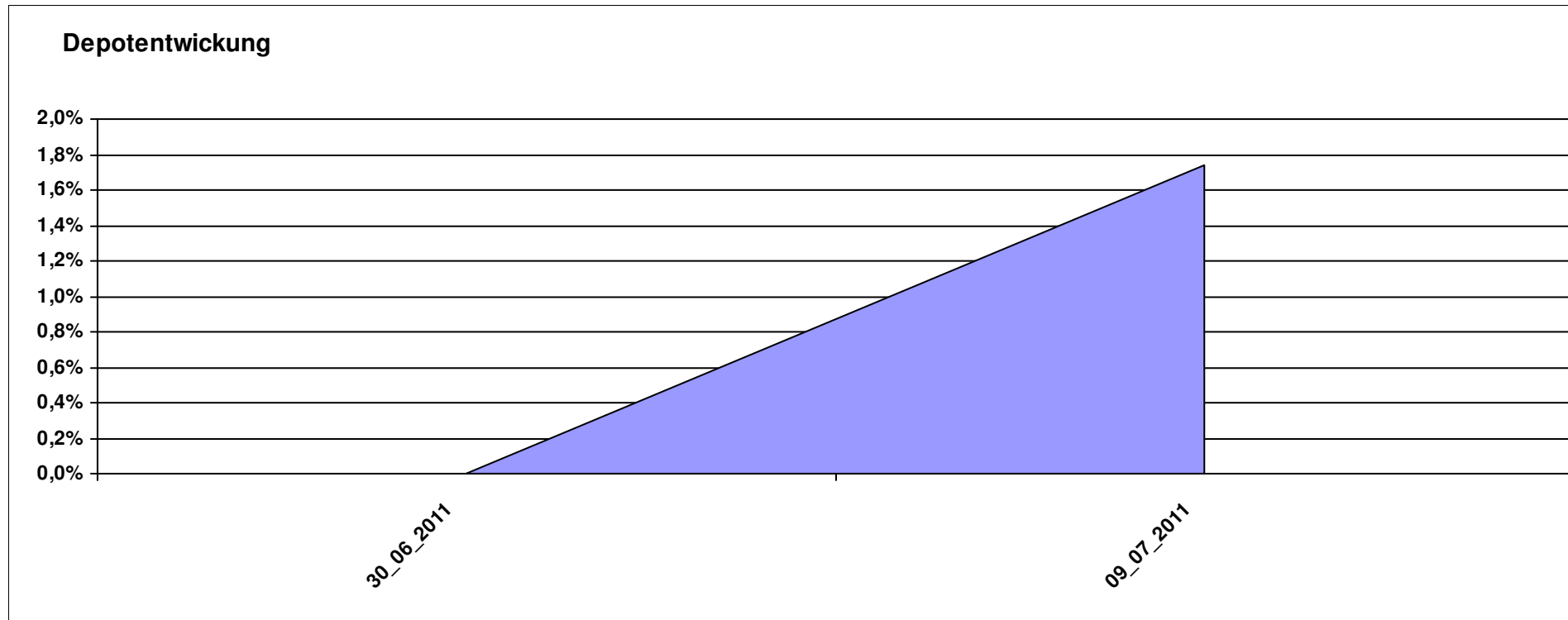
10.174,02

0,00

174,02

174,02

1,74%



Aktuelle Depotübersicht

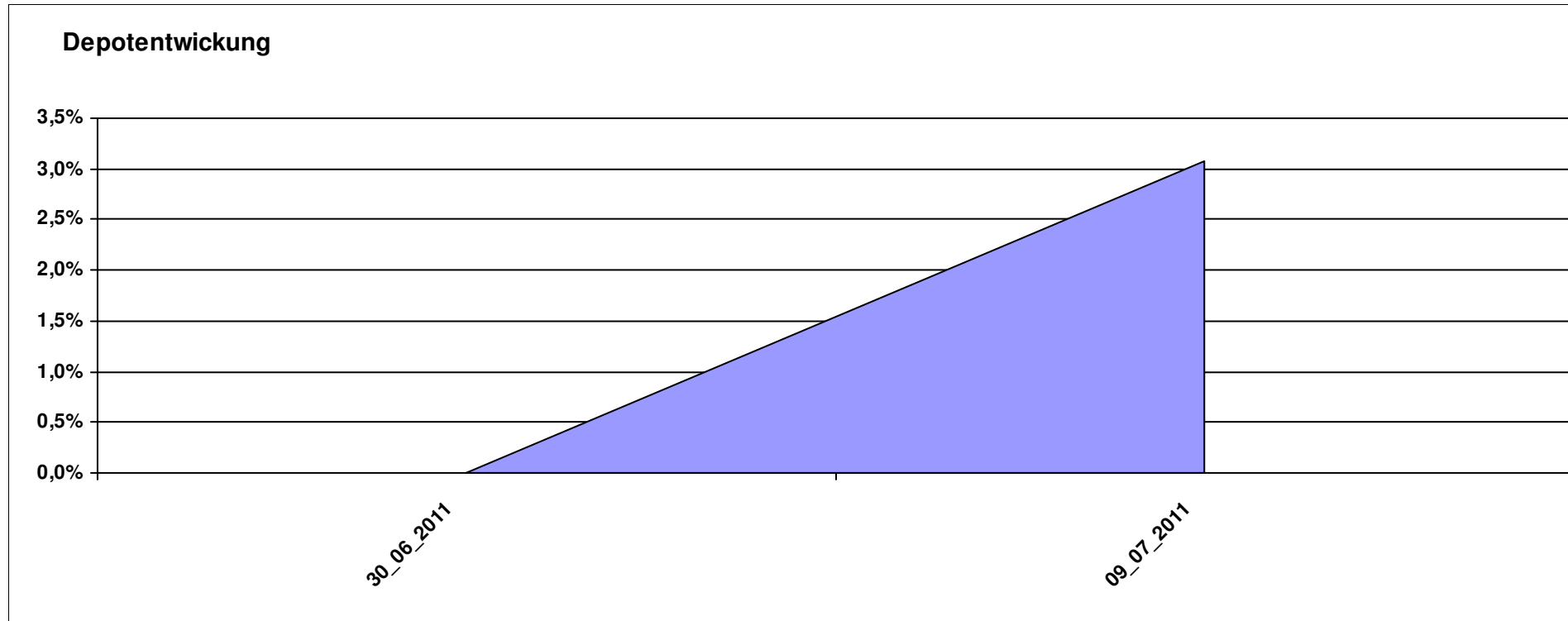
Letzter festgestellter Kurs vom: 09.07.2011

Bericht erstellt am: 09.07.2011 08:28:31

[BM] ETF Portfolio Global		Benchmark									
WKN	Wertpapier Name	Stück	Bestand Einstandspreis	MW	letztter Kurs	Aktuell Depotwert	Div.	Gewinn/Verlust Kurs	Summe	v.H	Portfolio
DE000A0MKQK7	ETF Portfolio Global	962,464	10.000,00	10,39	10,71	10.307,99	0,00	307,99	307,99	3,08%	100,00%

Aktuelle Depotperformance

10.000,00 10.307,99 0,00 307,99 307,99 3,08%



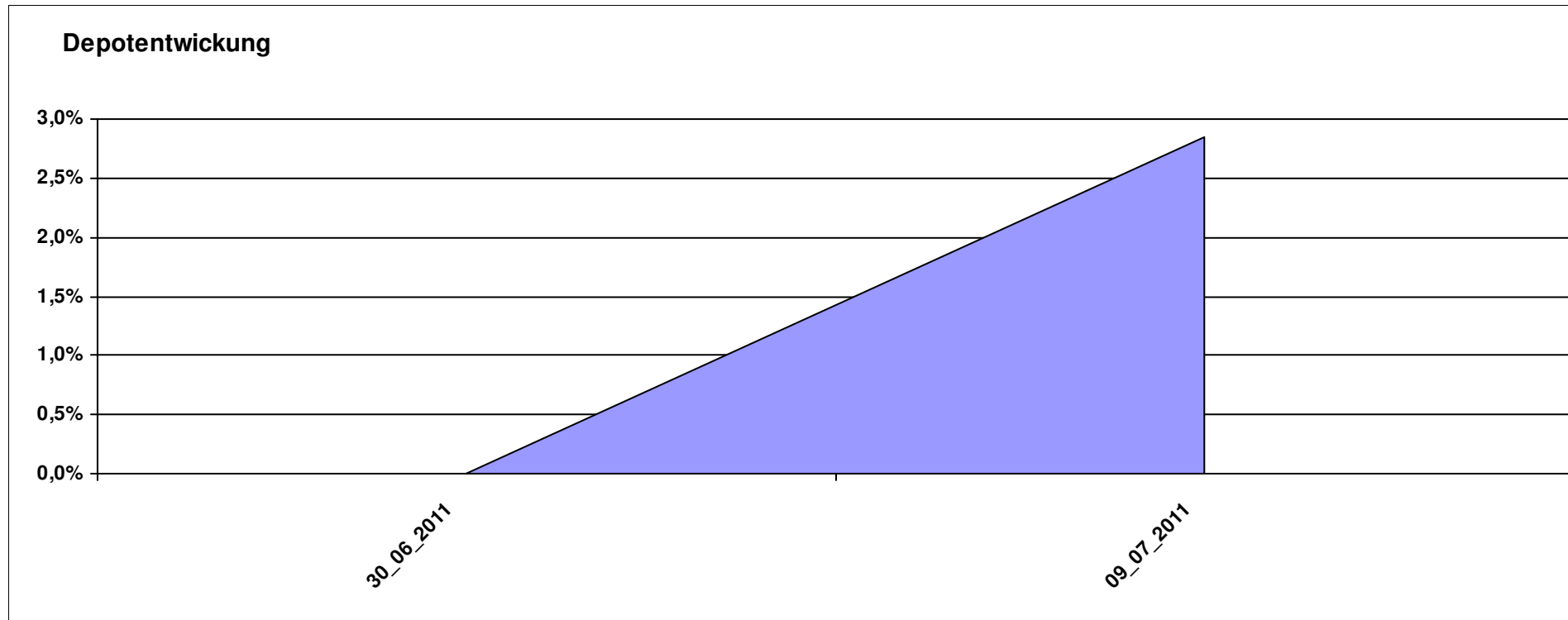
Aktuelle Depotübersicht

Letzter festgestellter Kurs vom: 09.07.2011

Bericht erstellt am: 09.07.2011 08:28:31

[BM] Freier Vermittler		Benchmark									
WKN	Wertpapier Name	Stück	Bestand Einstandspreis	MW	Aktuell letzter Kurs	Depotwert	Div.	Gewinn/Verlust Kurs	Summe	v.H	Portfolio
GB0030932676	M&G Global Basic	83,577	2.000,00	23,93	25,03	2.091,93	0,00	91,93	91,93	4,60%	20,34%
LU0132412106	Aberdeen - Emerging Market EQ FUND A2	45,350	2.000,00	44,10	45,57	2.066,58	0,00	66,58	66,58	3,33%	20,09%
LU0011963245	Aberdeen Global - Asia Pacific Equity Fund A2	42,169	2.000,00	47,43	48,94	2.063,77	0,00	63,77	63,77	3,19%	20,07%
LU0124167924	FPM Funds Stockpicker Germany All Cap	8,238	2.000,00	242,78	249,39	2.054,45	0,00	54,45	54,45	2,72%	19,97%
LU0136412771	Ethna-AKTIV-E A	18,086	2.000,00	110,58	111,05	2.008,50	0,00	8,50	8,50	0,43%	19,53%

Aktuelle Depotperformance 10.000,00 10.285,23 0,00 285,24 285,24 2,85%



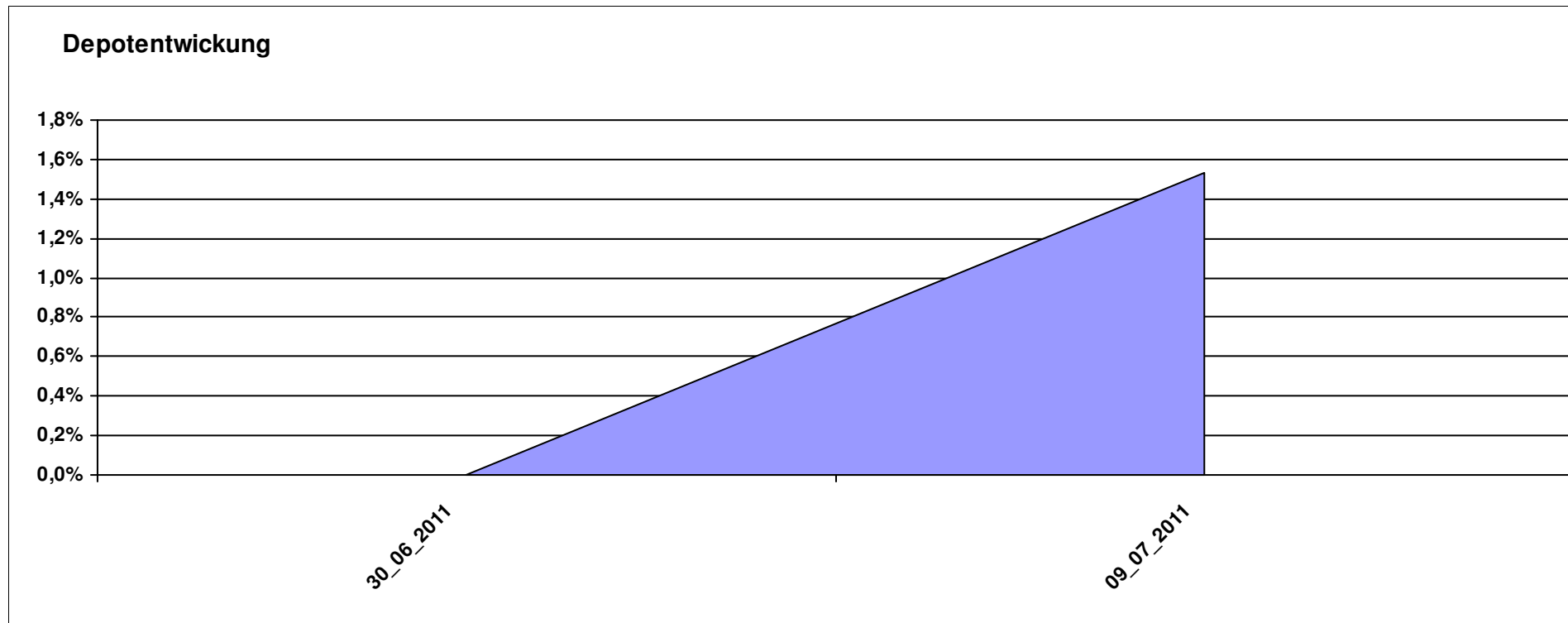
Aktuelle Depotübersicht

Letzter festgestellter Kurs vom: 09.07.2011

Bericht erstellt am: 09.07.2011 08:28:31

[BM] Long and Even Longer		Benchmark									
WKN	Wertpapier Name	Stück	Bestand Einstandspreis	MW	Aktuell letzter Kurs	Depotwert	Div.	Gewinn/Verlust Kurs	Summe	v.H	Portfolio
LU0411078552	db x-trackers S&P 500 2x Leveraged Daily	180,343	2.000,00	11,09	11,56	2.084,76	0,00	84,76	84,76	4,24%	20,53%
DE000A0X8994	ETFX DAX 2x Long	12,231	2.000,00	163,52	167,63	2.050,27	0,00	50,27	50,27	2,51%	20,19%
LU0488316646	ComStage ETF FTSE 100 Leveraged	53,678	2.000,00	37,26	38,05	2.042,46	0,00	42,46	42,46	2,12%	20,12%
DE000A0X9AB6	ETFX Dow Jones EURO STOXX 50 Leveraged (2x)	17,316	2.000,00	115,50	115,18	1.994,46	0,00	-5,54	-5,54	-0,28%	19,64%
LU0419741094	ComStage ETF CAC 40 Leveraged	205,508	2.000,00	9,73	9,64	1.981,09	0,00	-18,91	-18,91	-0,95%	19,51%

Aktuelle Depotperformance 10.000,00 10.153,04 0,00 153,04 153,04 1,53%



Aktuelle Depotübersicht

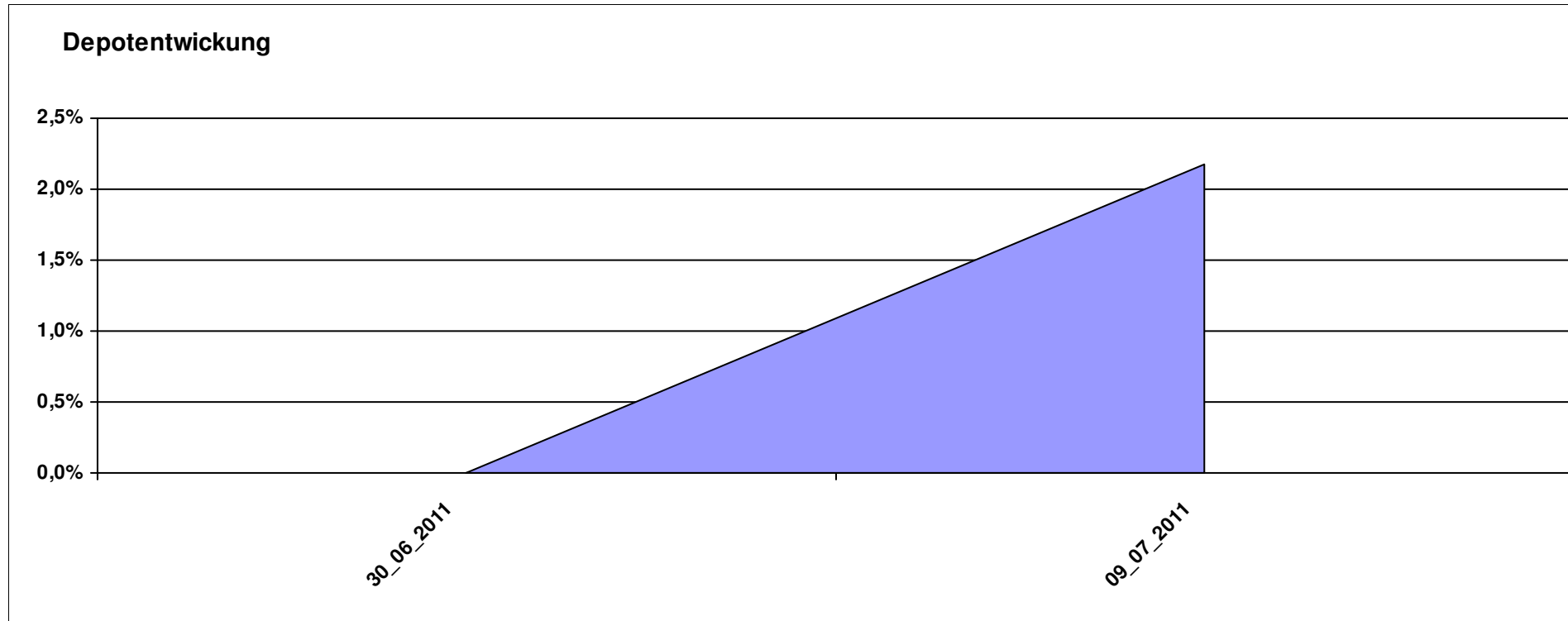
Letzter festgestellter Kurs vom: 09.07.2011

Bericht erstellt am: 09.07.2011 08:28:31

[BM] MSCI World		Benchmark									
WKN	Wertpapier Name	Stück	Bestand Einstandspreis	MW	letzte r Kurs	Aktuell Depotwert	Div.	Gewinn/Verlust Kurs	Summe	v.H	Portfolio
LU0274208692	db x-trackers MSCI World TRN	444,044	10.000,00	22,52	23,01	10.217,45	0,00	217,45	217,45	2,17%	100,00%

Aktuelle Depotperformance

10.000,00 10.217,45 0,00 217,45 217,45 2,17%



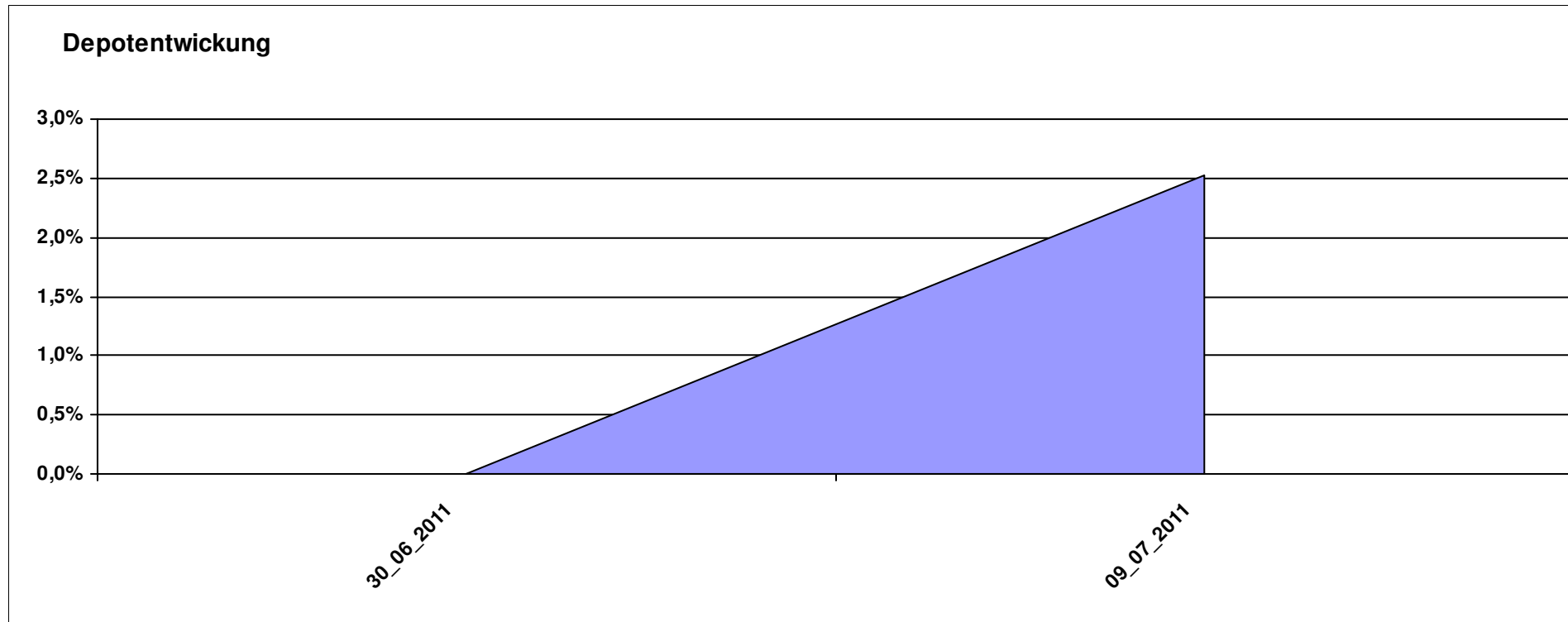
Aktuelle Depotübersicht

Letzter festgestellter Kurs vom: 09.07.2011

Bericht erstellt am: 09.07.2011 08:28:31

[BM] Oldies		Benchmark									
WKN	Wertpapier Name	Stück	Bestand Einstandspreis	MW	Aktuell letzter Kurs	Depotwert	Div.	Gewinn/Verlust Kurs	Summe	v.H	Portfolio
GB0032139684	M&G Recovery Fund A	97,966	2.000,00	20,42	21,35	2.091,57	0,00	91,57	91,57	4,58%	20,40%
IE0004868828	Baring ASEAN Frontiers	16,361	2.000,00	122,24	127,16	2.080,50	0,00	80,50	80,50	4,02%	20,29%
DE0008471012	Fondak A	17,457	2.000,00	114,57	117,31	2.047,83	0,00	47,83	47,83	2,39%	19,97%
LU0114760746	Templeton Growth (Euro) Fund Class A (acc)	206,825	2.000,00	9,67	9,85	2.037,23	0,00	37,23	37,23	1,86%	19,87%
DE0008475047	Allianz PIMCO Euro Rentenfonds A (EUR)	39,223	2.000,00	50,99	50,87	1.995,29	0,00	-4,71	-4,71	-0,24%	19,46%

Aktuelle Depotperformance 10.000,00 10.252,42 0,00 252,42 252,42 2,52%



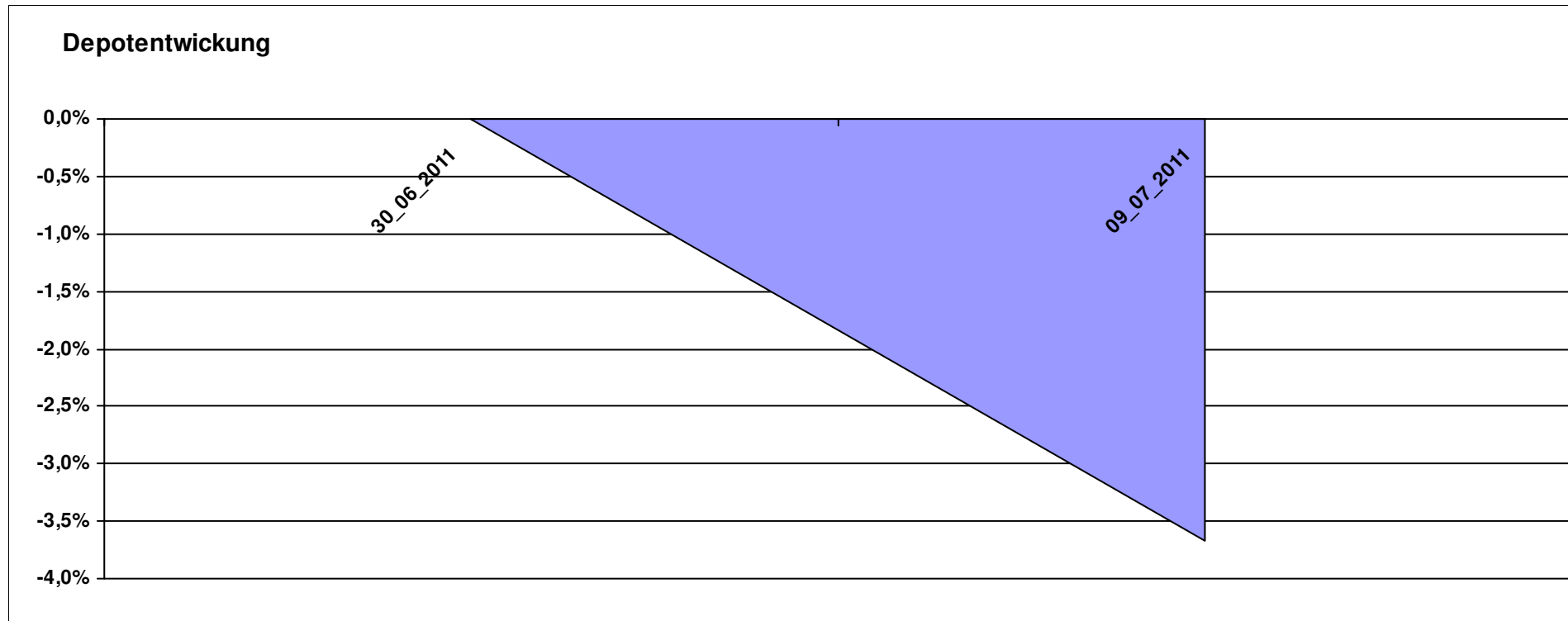
Aktuelle Depotübersicht

Letzter festgestellter Kurs vom: 09.07.2011

Bericht erstellt am: 09.07.2011 08:28:31

[BM] PIIGS Index		Benchmark									
WKN	Wertpapier Name	Stück	Bestand Einstandspreis	MW	Aktuell letzter Kurs	Depotwert	Div.	Gewinn/Verlust Kurs	Summe	v.H	Portfolio
PTING0200002	PSI 20	0,273	2.000,00	7323,78	7151,07	1.952,84	0,00	-47,16	-47,16	-2,36%	20,27%
DE000CB78YX7	MSCI Irland (open End Zerti CoBa)	84,140	2.000,00	23,77	23,06	1.940,26	0,00	-59,74	-59,74	-2,99%	20,14%
CH0021605842	FTSE Athex 20 (open End Zerti UBS)	349,650	2.000,00	5,72	5,53	1.933,57	0,00	-66,43	-66,43	-3,32%	20,07%
ES0SI0000005	IBEX 35	0,193	2.000,00	10359,90	9938,20	1.918,59	0,00	-81,41	-81,41	-4,07%	19,92%
IT0003465736	FTSE MIB	0,099	2.000,00	20186,94	19049,88	1.887,35	0,00	-112,65	-112,65	-5,63%	19,59%

Aktuelle Depotperformance 10.000,00 9.632,61 0,00 -367,40 -367,40 -3,67%



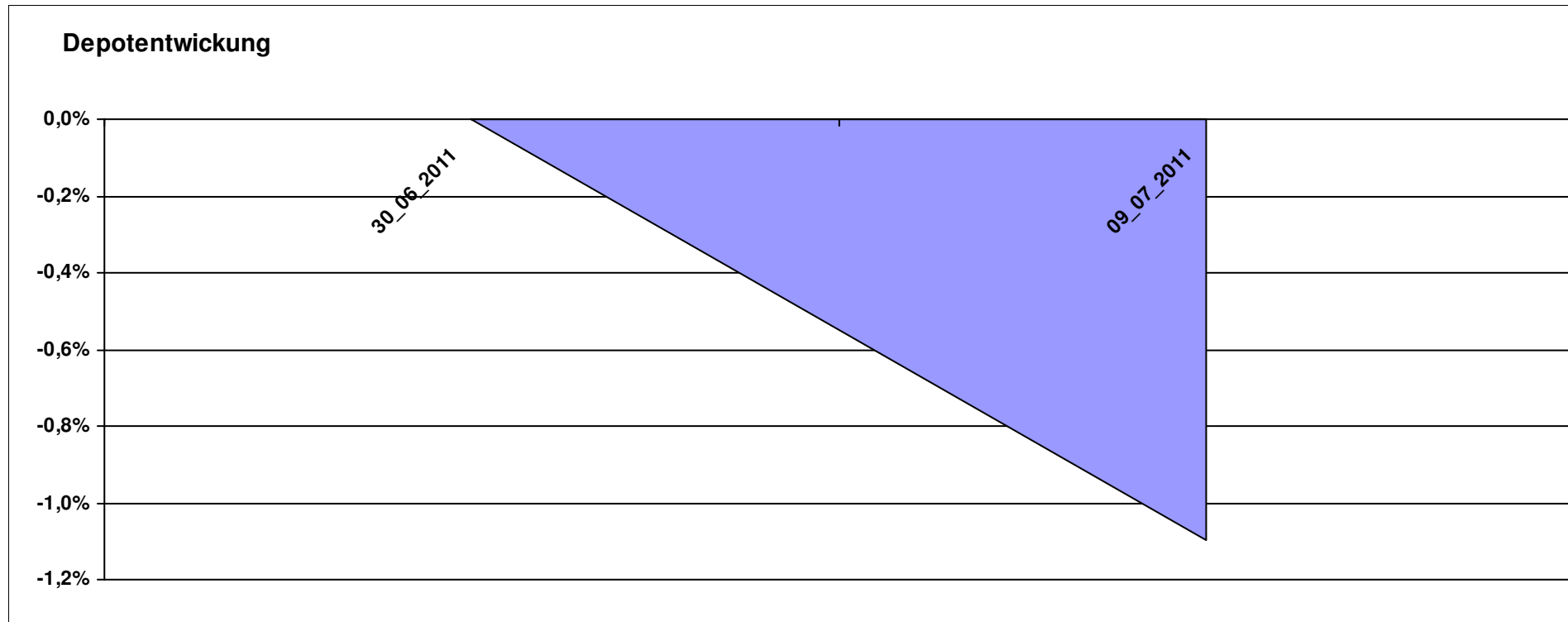
Aktuelle Depotübersicht

Letzter festgestellter Kurs vom: 09.07.2011

Bericht erstellt am: 09.07.2011 08:28:31

[BM] Short an Rather Short		Benchmark									
WKN	Wertpapier Name	Stück	Bestand Einstandspreis	MW	Aktuell letzter Kurs	Depotwert	Div.	Gewinn/Verlust Kurs	Summe	v.H	Portfolio
DE000A0X9AC4	ETFX Dow Jones EURO STOXX 50 Double Short (2x)	43,488	2.000,00	45,99	46,01	2.000,87	0,00	0,87	0,87	0,04%	20,23%
LU0419740955	ComStage ETF CAC 40 Short	38,304	2.000,00	52,21	52,18	1.998,68	0,00	-1,32	-1,32	-0,07%	20,21%
LU0488316562	ComStage ETF FTSE 100 Short	58,565	2.000,00	34,15	33,73	1.975,41	0,00	-24,59	-24,59	-1,23%	19,97%
LU0322251520	db x-trackers S&P 500 Short	68,864	2.000,00	29,04	28,57	1.967,45	0,00	-32,55	-32,55	-1,63%	19,89%
DE000A0X9AA8	ETFX DAX 2x Short	54,645	2.000,00	36,60	35,65	1.948,09	0,00	-51,91	-51,91	-2,60%	19,70%

Aktuelle Depotperformance 10.000,00 9.890,50 0,00 -109,51 -109,51 -1,10%



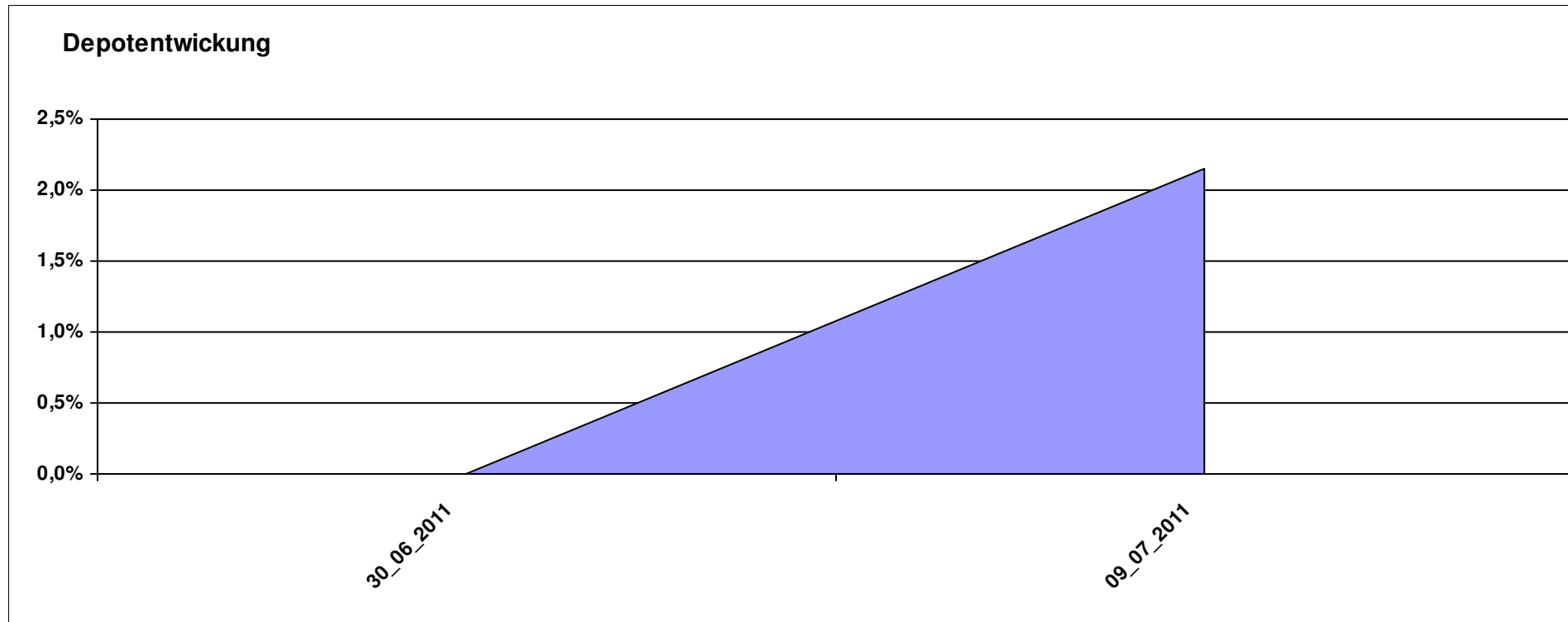
Aktuelle Depotübersicht

Letzter festgestellter Kurs vom: 09.07.2011

Bericht erstellt am: 09.07.2011 08:28:31

[BM] UNI Fonds		Benchmark									
WKN	Wertpapier Name	Stück	Bestand Einstandspreis	MW	Aktuell letzter Kurs	Depotwert	Div.	Gewinn/Verlust Kurs	Summe	v.H	Portfolio
LU0115904467	UniEM Global	26,417	2.000,00	75,71	78,20	2.065,78	0,00	65,78	65,78	3,29%	20,22%
LU0037079034	UniAsia	47,517	2.000,00	42,09	43,28	2.056,55	0,00	56,55	56,55	2,83%	20,13%
DE0008491051	UniGlobal	18,116	2.000,00	110,40	113,06	2.048,19	0,00	48,19	48,19	2,41%	20,05%
DE0008491044	UniRak	24,628	2.000,00	81,21	82,36	2.028,32	0,00	28,32	28,32	1,42%	19,86%
DE0008491002	UniFonds	50,088	2.000,00	39,93	40,25	2.016,03	0,00	16,03	16,03	0,80%	19,74%

Aktuelle Depotperformance 10.000,00 10.214,87 0,00 214,86 214,86 2,15%



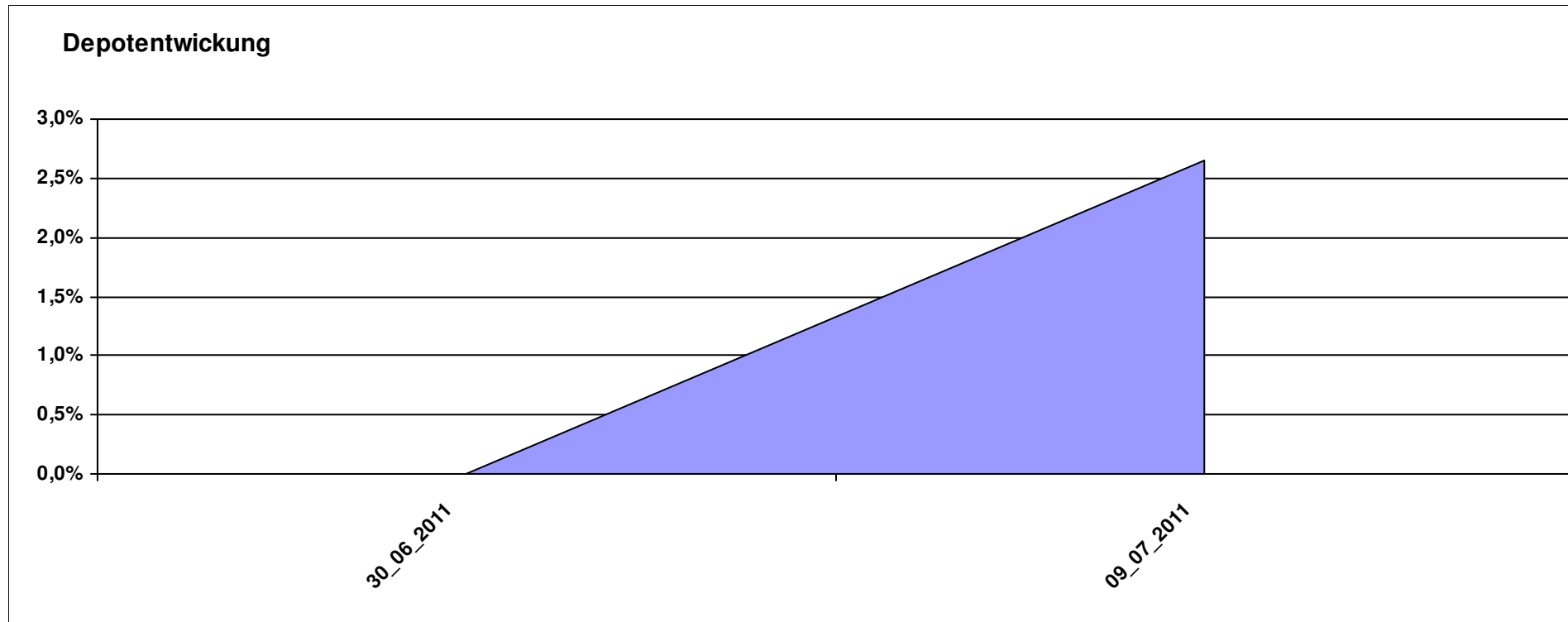
Aktuelle Depotübersicht

Letzter festgestellter Kurs vom: 09.07.2011

Bericht erstellt am: 09.07.2011 08:28:31

Abdurchdiemitte		Teilnehmer									
WKN	Wertpapier Name	Stück	Bestand Einstandspreis	MW	Aktuell letzter Kurs	Depotwert	Div.	Gewinn/Verlust Kurs	Summe	v.H	Portfolio
IE0008369930	First State Indian Sub.	61,127	2.000,00	32,72	34,00	2.078,22	0,00	78,22	78,22	3,91%	20,25%
LU0132412106	Aberdeen - Emerging Market EQ FUND A2	45,350	2.000,00	44,10	45,57	2.066,58	0,00	66,58	66,58	3,33%	20,13%
DE0008490962	DWS Deutschland	16,920	2.000,00	118,20	122,12	2.066,33	0,00	66,33	66,33	3,32%	20,13%
GB0033874107	First State Greater ChinaA	441,308	2.000,00	4,53	4,64	2.047,67	0,00	47,67	47,67	2,38%	19,95%
LU0093745825	Ram Konservativ	12,623	2.000,00	158,44	158,92	2.006,06	0,00	6,06	6,06	0,30%	19,54%

Aktuelle Depotperformance 10.000,00 10.264,86 0,00 264,86 264,86 2,65%



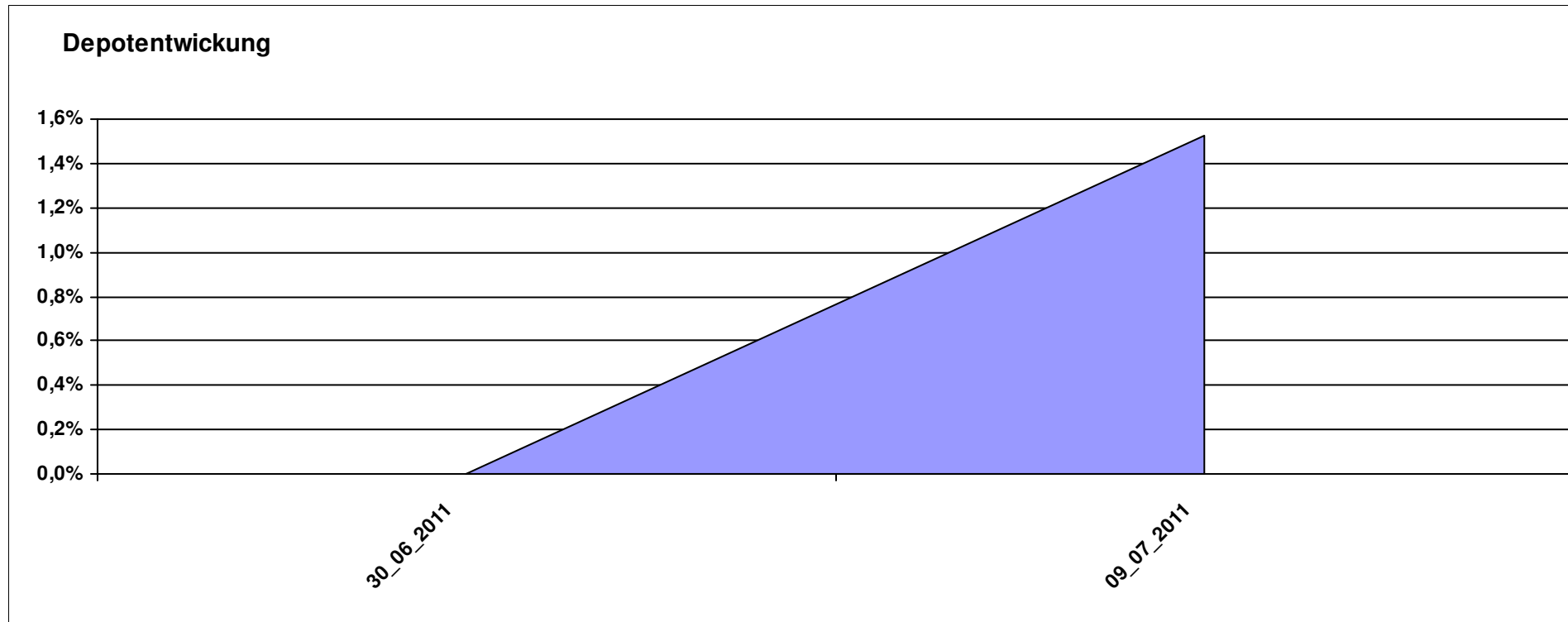
Aktuelle Depotübersicht

Letzter festgestellter Kurs vom: 09.07.2011

Bericht erstellt am: 09.07.2011 08:28:31

André		Teilnehmer									
WKN	Wertpapier Name	Stück	Bestand Einstandspreis	MW	Aktuell letzter Kurs	Depotwert	Div.	Gewinn/Verlust Kurs	Summe	v.H	Portfolio
LU0172157280	BGF World Mining Fund A2 EUR	35,255	2.000,00	56,73	58,38	2.058,17	0,00	58,17	58,17	2,91%	20,27%
DE0009848119	DWS Top Dividende	25,119	2.000,00	79,62	81,41	2.044,96	0,00	44,96	44,96	2,25%	20,14%
FR0010135103	Carmignac Patrimoine	0,398	2.000,00	5022,57	5096,16	2.029,30	0,00	29,30	29,30	1,47%	19,99%
DE000A0X7541	Acatis - Gané Value Event Fonds UI A	12,575	2.000,00	159,04	160,54	2.018,86	0,00	18,86	18,86	0,94%	19,89%
DE0009807016	Hausinvest	48,438	2.000,00	41,29	41,31	2.000,97	0,00	0,97	0,97	0,05%	19,71%

Aktuelle Depotperformance 10.000,00 10.152,26 0,00 152,27 152,27 1,52%



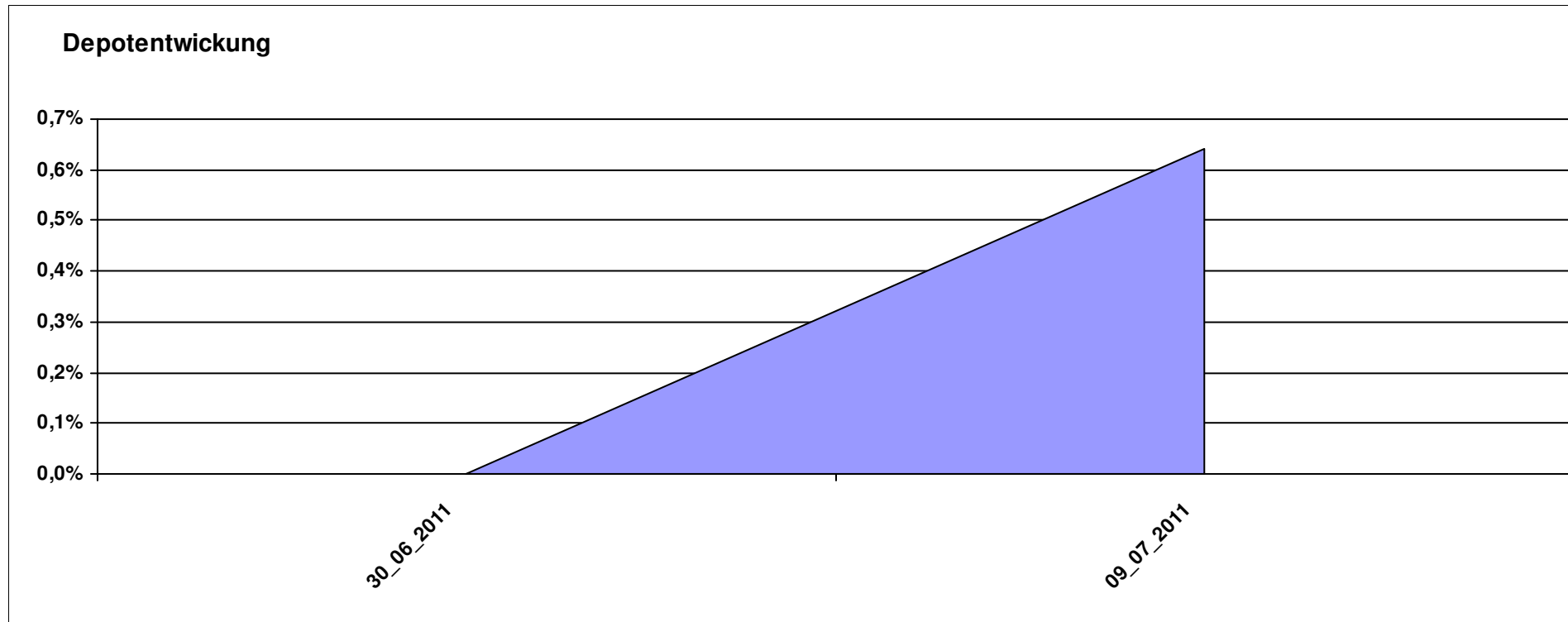
Aktuelle Depotübersicht

Letzter festgestellter Kurs vom: 09.07.2011

Bericht erstellt am: 09.07.2011 08:28:31

Ariantes		Teilnehmer									
WKN	Wertpapier Name	Stück	Bestand Einstandspreis	MW	Aktuell letzter Kurs	Depotwert	Div.	Gewinn/Verlust Kurs	Summe	v.H	Portfolio
LI0034492384	PI Global Value Fund	13,614	2.000,00	146,91	151,96	2.068,75	0,00	68,75	68,75	3,44%	20,56%
DE000A1DFSA1	ETFS Long CHF Short EUR ISIN	34,025	2.000,00	58,78	60,09	2.044,57	0,00	44,57	44,57	2,23%	20,32%
FR0010689695	EasyETF EURO STOXX 50 Double Short	105,760	2.000,00	18,91	18,93	2.002,03	0,00	2,03	2,03	0,10%	19,89%
DE000A0V9YG7	ETFS Leveraged Agriculture DJ-UBSC	93,240	2.000,00	21,45	21,25	1.981,35	0,00	-18,65	-18,65	-0,93%	19,69%
LU0322251520	db x-trackers S&P 500 Short	68,864	2.000,00	29,04	28,57	1.967,45	0,00	-32,55	-32,55	-1,63%	19,55%

Aktuelle Depotperformance 10.000,00 10.064,15 0,00 64,15 64,15 0,64%



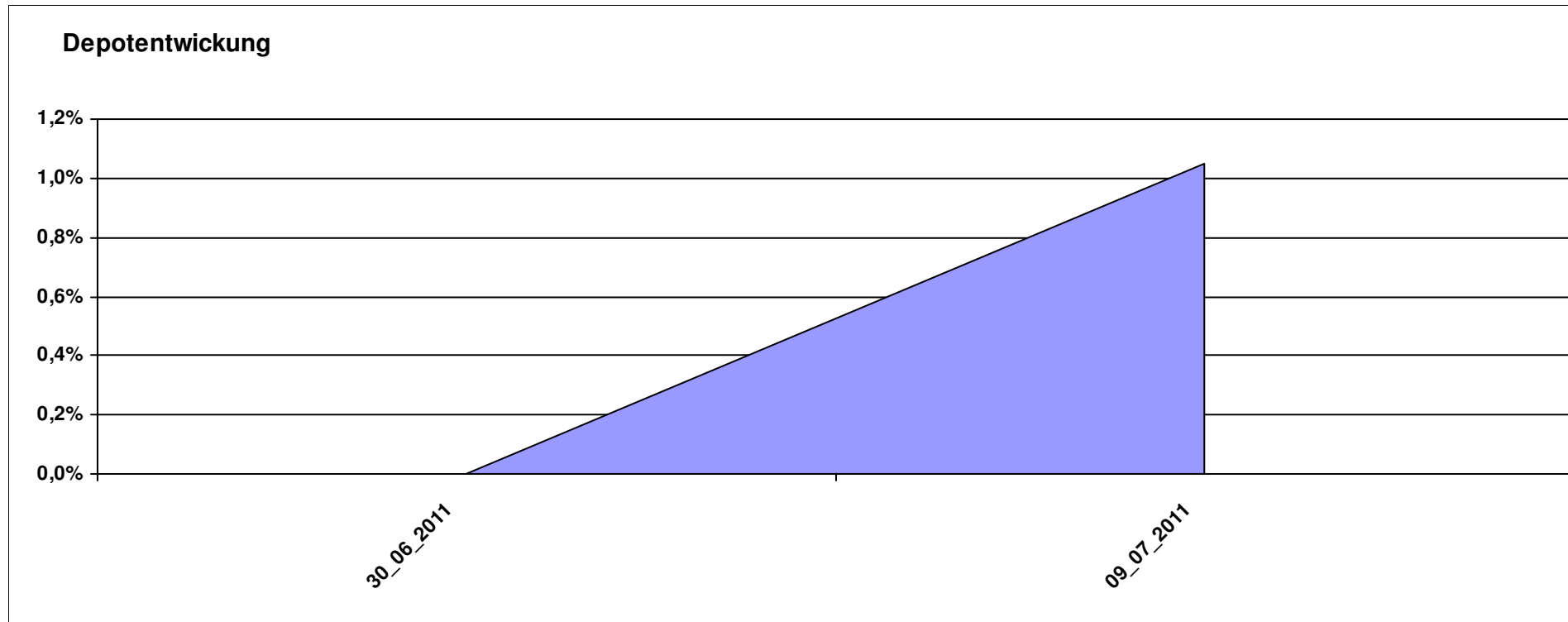
Aktuelle Depotübersicht

Letzter festgestellter Kurs vom: 09.07.2011

Bericht erstellt am: 09.07.2011 08:28:31

Aurum		Teilnehmer									
WKN	Wertpapier Name	Stück	Bestand Einstandspreis	MW	Aktuell letzter Kurs	Depotwert	Div.	Gewinn/Verlust Kurs	Summe	v.H	Portfolio
DE0005561674	ETF Dachfonds	150,830	2.000,00	13,26	13,61	2.052,79	0,00	52,79	52,79	2,64%	20,32%
LU0432616737	Invesco Balanced-Risk Allocation	162,734	2.000,00	12,29	12,48	2.030,92	0,00	30,92	30,92	1,55%	20,10%
LU0288030280	Lyxor ETF DAXplus Protective Put	48,653	2.000,00	41,11	41,48	2.018,11	0,00	18,11	18,11	0,91%	19,97%
LU0417510616	db x-trackers ES 50 D. Short Daily ETF	100,481	2.000,00	19,90	19,93	2.002,58	0,00	2,58	2,58	0,13%	19,82%
DE0007483612	Deka ImmobilienGlobal	35,112	2.000,00	56,96	56,97	2.000,35	0,00	0,35	0,35	0,02%	19,80%

Aktuelle Depotperformance 10.000,00 10.104,75 0,00 104,76 104,76 1,05%



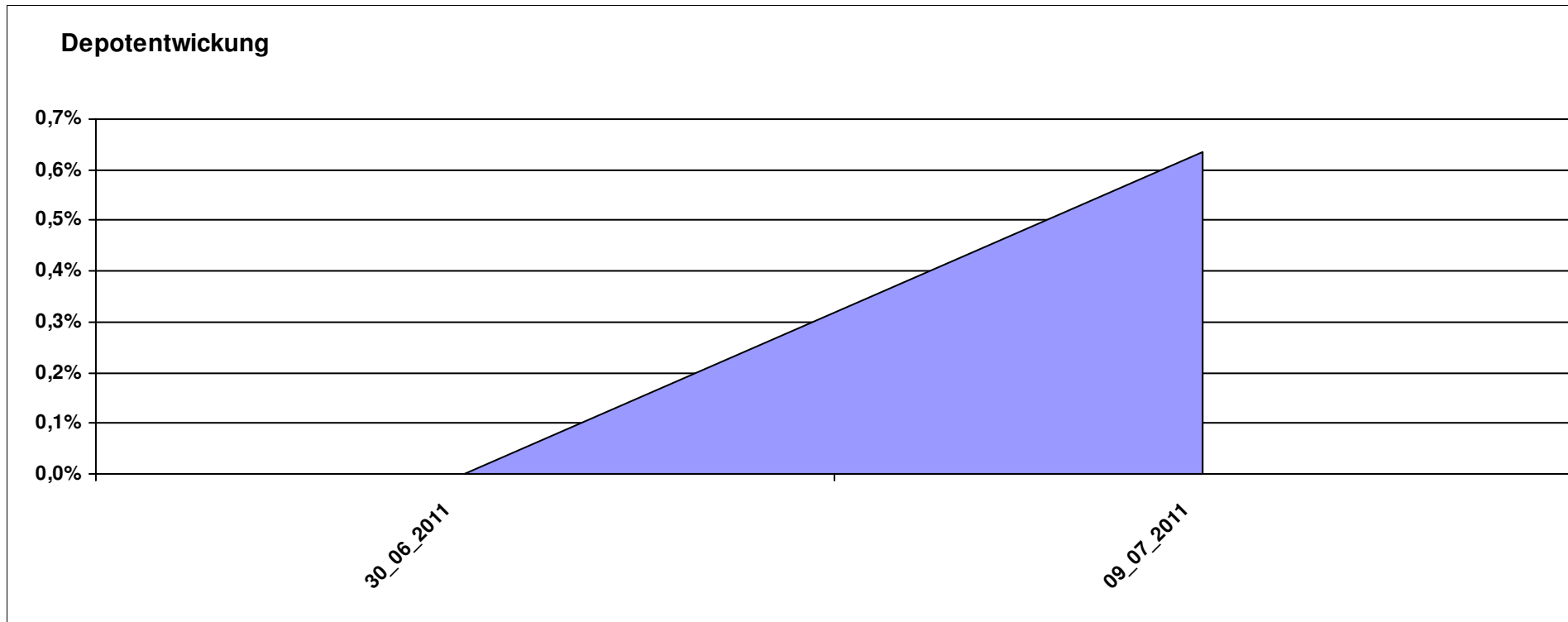
Aktuelle Depotübersicht

Letzter festgestellter Kurs vom: 09.07.2011

Bericht erstellt am: 09.07.2011 08:28:31

Bärenbulle		Teilnehmer									
WKN	Wertpapier Name	Stück	Bestand Einstandspreis	MW	Aktuell letzter Kurs	Depotwert	Div.	Gewinn/Verlust Kurs	Summe	v.H	Portfolio
LU0411078552	db x-trackers S&P 500 2x Leveraged Daily	180,343	2.000,00	11,09	11,56	2.084,76	0,00	84,76	84,76	4,24%	20,72%
LU0412625088	db x-trackers FTSE 100 LEV DAILY ETF 1C	187,674	2.000,00	10,66	10,95	2.055,03	0,00	55,03	55,03	2,75%	20,42%
LU0411075376	db x-trackers LEVDAX DAILY ETF 1C	34,516	2.000,00	57,94	59,43	2.051,28	0,00	51,28	51,28	2,56%	20,38%
LU0419741094	ComStage ETF CAC 40 Leveraged	205,508	2.000,00	9,73	9,64	1.981,09	0,00	-18,91	-18,91	-0,95%	19,69%
LU0444605306	ComStage ETF PSI20 LEV TR	193,793	2.000,00	10,32	9,76	1.891,42	0,00	-108,58	-108,58	-5,43%	18,79%

Aktuelle Depotperformance 10.000,00 10.063,58 0,00 63,57 63,57 0,64%



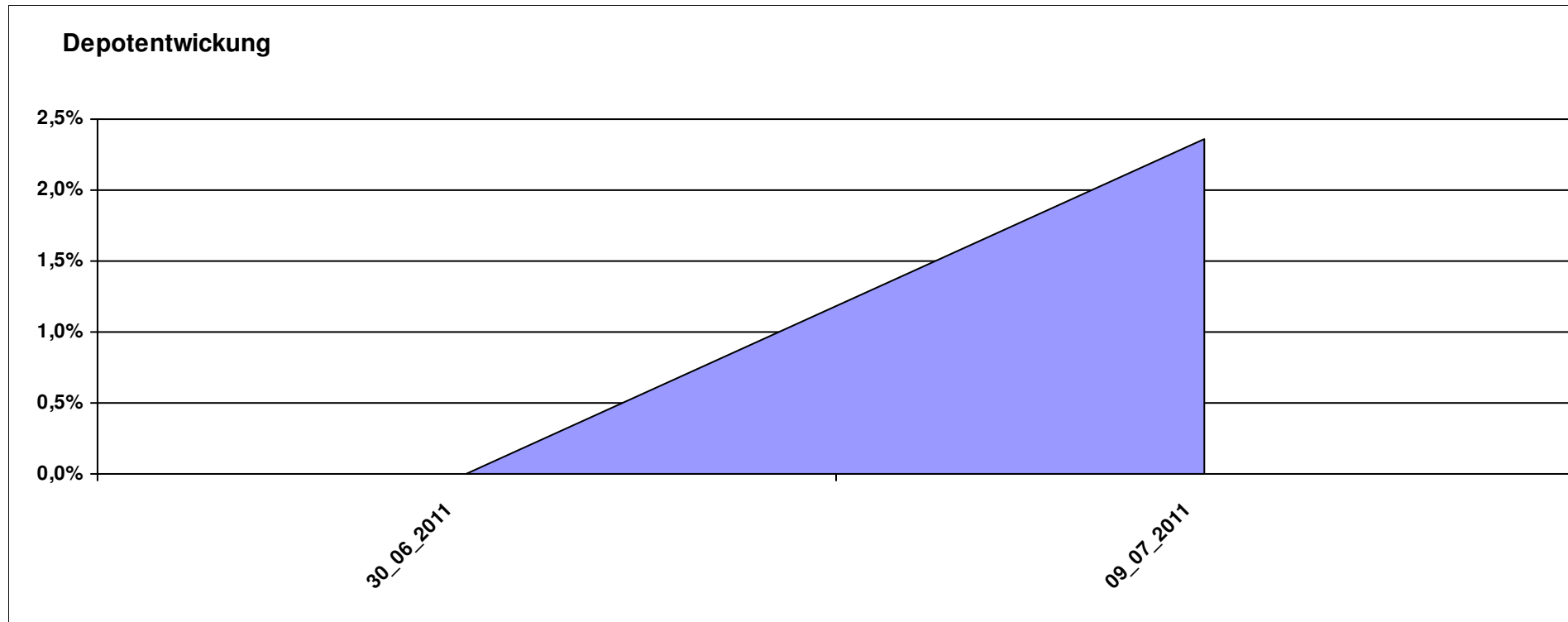
Aktuelle Depotübersicht

Letzter festgestellter Kurs vom: 09.07.2011

Bericht erstellt am: 09.07.2011 08:28:31

Emilian		Teilnehmer									
WKN	Wertpapier Name	Stück	Bestand Einstandspreis	MW	Aktuell letzter Kurs	Depotwert	Div.	Gewinn/Verlust Kurs	Summe	v.H	Portfolio
LU0322248658	db x-trackers RUSSELL 2000 ETF	27,161	2.000,00	73,63	77,07	2.093,32	0,00	93,32	93,32	4,67%	20,45%
DE000A0D8Q49	iShares DJ STOXX US SelDiv	75,678	2.000,00	26,43	27,18	2.056,92	0,00	56,92	56,92	2,85%	20,09%
LU0292107645	db x-trackers Emerging Markets	67,487	2.000,00	29,64	30,43	2.053,63	0,00	53,63	53,63	2,68%	20,06%
LU0322253906	db x-trackers MSCI Europe SC	100,862	2.000,00	19,83	20,14	2.031,36	0,00	31,36	31,36	1,57%	19,85%
IE00B0M62T89	iShares DJ Euro STOXX Value	96,428	2.000,00	20,74	20,75	2.000,88	0,00	0,88	0,88	0,04%	19,55%

Aktuelle Depotperformance 10.000,00 10.236,11 0,00 236,10 236,10 2,36%



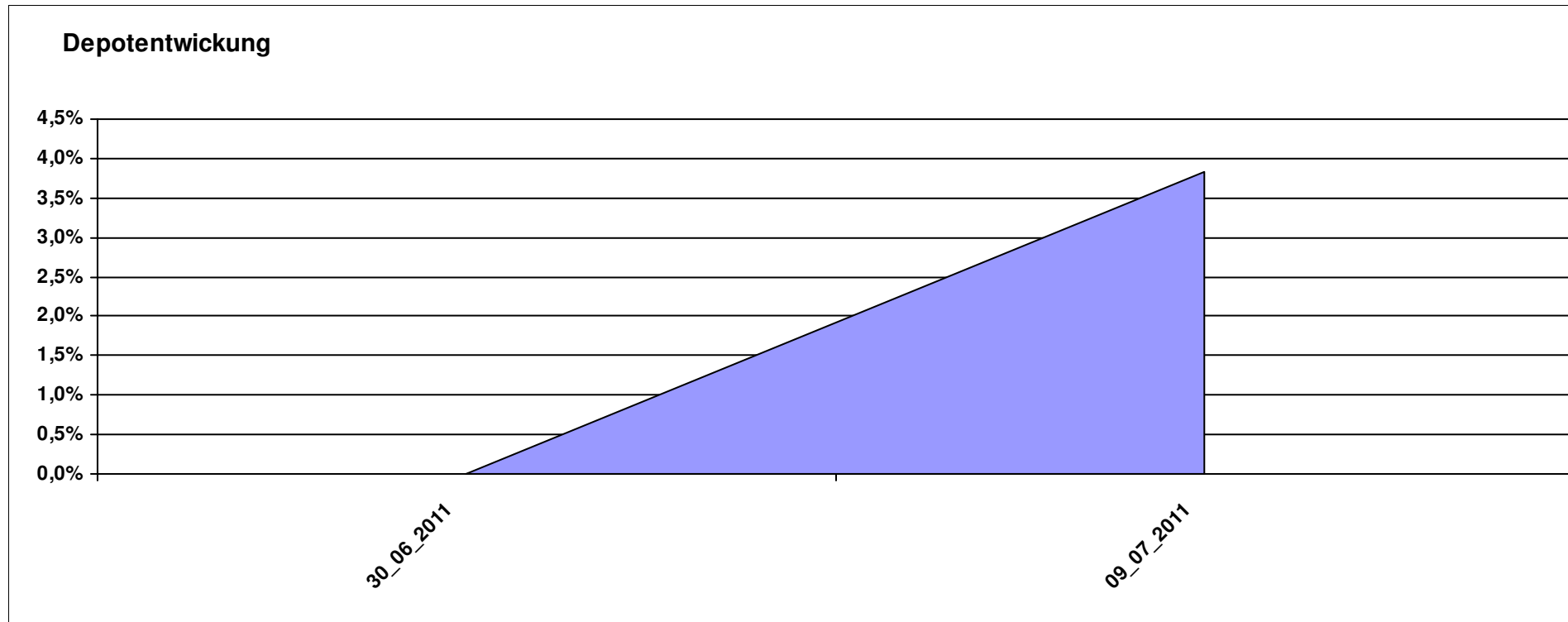
Aktuelle Depotübersicht

Letzter festgestellter Kurs vom: 09.07.2011

Bericht erstellt am: 09.07.2011 08:28:31

euro_82		Teilnehmer									
WKN	Wertpapier Name	Stück	Bestand Einstandspreis	MW	Aktuell letzter Kurs	Depotwert	Div.	Gewinn/Verlust Kurs	Summe	v.H	Portfolio
LU0348802470	Allianz RCM Thailand - IT - USD	95,396	2.000,00	20,97	22,72	2.167,39	0,00	167,39	167,39	8,37%	20,87%
LU0147784119	NESTOR Australien Fonds	5,426	2.000,00	368,60	389,14	2.111,45	0,00	111,45	111,45	5,57%	20,33%
DE0008490962	DWS Deutschland	16,920	2.000,00	118,20	122,12	2.066,33	0,00	66,33	66,33	3,32%	19,90%
LU0292106084	db x-trackers STOXX 600 INDUSTRIAL GOODS	38,612	2.000,00	51,80	52,31	2.019,81	0,00	19,81	19,81	0,99%	19,45%
DE000A0X7541	Acatis - Gané Value Event Fonds UI A	12,575	2.000,00	159,04	160,54	2.018,86	0,00	18,86	18,86	0,94%	19,44%

Aktuelle Depotperformance 10.000,00 10.383,84 0,00 383,85 383,85 3,84%



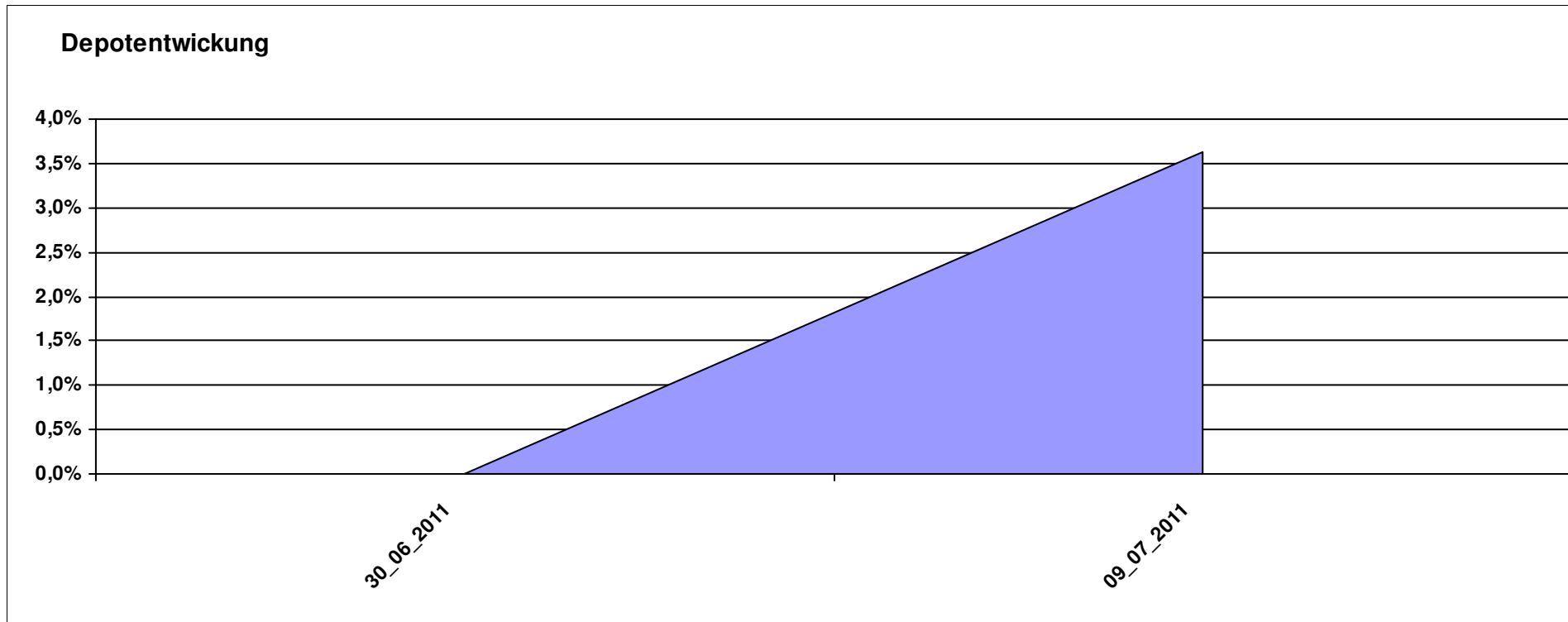
Aktuelle Depotübersicht

Letzter festgestellter Kurs vom: 09.07.2011

Bericht erstellt am: 09.07.2011 08:28:31

Fondsguru22		Teilnehmer									
WKN	Wertpapier Name	Stück	Bestand Einstandspreis	MW	Aktuell letzter Kurs	Depotwert	Div.	Gewinn/Verlust Kurs	Summe	v.H	Portfolio
LU0270904781	Pictet Security	21,690	2.000,00	92,21	96,72	2.097,82	0,00	97,82	97,82	4,89%	20,24%
LU0303816705	Fidelity EMEA	151,630	2.000,00	13,19	13,71	2.078,85	0,00	78,85	78,85	3,94%	20,06%
LU0278932362	Aberdeen Emerging SC	175,209	2.000,00	11,41	11,80	2.067,47	0,00	67,47	67,47	3,37%	19,95%
LU0260085492	Jupiter European Growth	135,777	2.000,00	14,73	15,19	2.062,46	0,00	62,46	62,46	3,12%	19,90%
LU0231459958	Aberdeen Asien SC	77,602	2.000,00	25,77	26,50	2.056,46	0,00	56,46	56,46	2,82%	19,84%

Aktuelle Depotperformance 10.000,00 10.363,06 0,00 363,06 363,06 3,63%



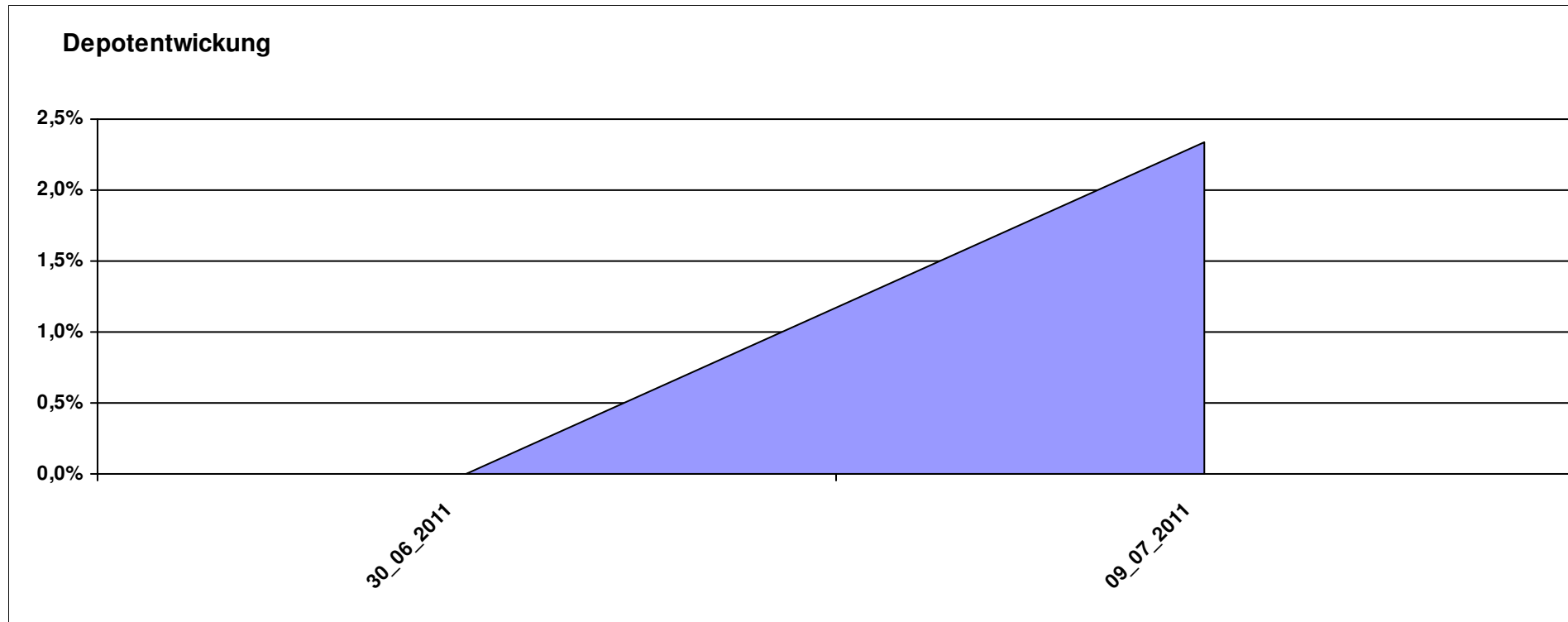
Aktuelle Depotübersicht

Letzter festgestellter Kurs vom: 09.07.2011

Bericht erstellt am: 09.07.2011 08:28:31

Fozzie		Teilnehmer									
WKN	Wertpapier Name	Stück	Bestand Einstandspreis	MW	letztter Kurs	Aktuell Depotwert	Div.	Gewinn/Verlust Kurs	Summe	v.H	Portfolio
LU0132177345	Pioneer Fds Emerg Eur+Med Eq C	113,073	2.000,00	17,69	18,36	2.076,02	0,00	76,02	76,02	3,80%	20,29%
LU0595213900	thallos Global Trend	20,494	2.000,00	97,59	101,21	2.074,19	0,00	74,19	74,19	3,71%	20,27%
LU0298621763	FBG 4Elements - Earth P	48,972	2.000,00	40,84	42,16	2.064,64	0,00	64,64	64,64	3,23%	20,18%
LU0430218775	AC Risk Parity 12 Fund B EUR	15,582	2.000,00	128,35	129,58	2.019,17	0,00	19,17	19,17	0,96%	19,73%
LU0284394664	DNCA Invest Evolutif A	17,652	2.000,00	113,30	113,25	1.999,12	0,00	-0,88	-0,88	-0,04%	19,54%

Aktuelle Depotperformance 10.000,00 10.233,14 0,00 233,13 233,13 2,33%



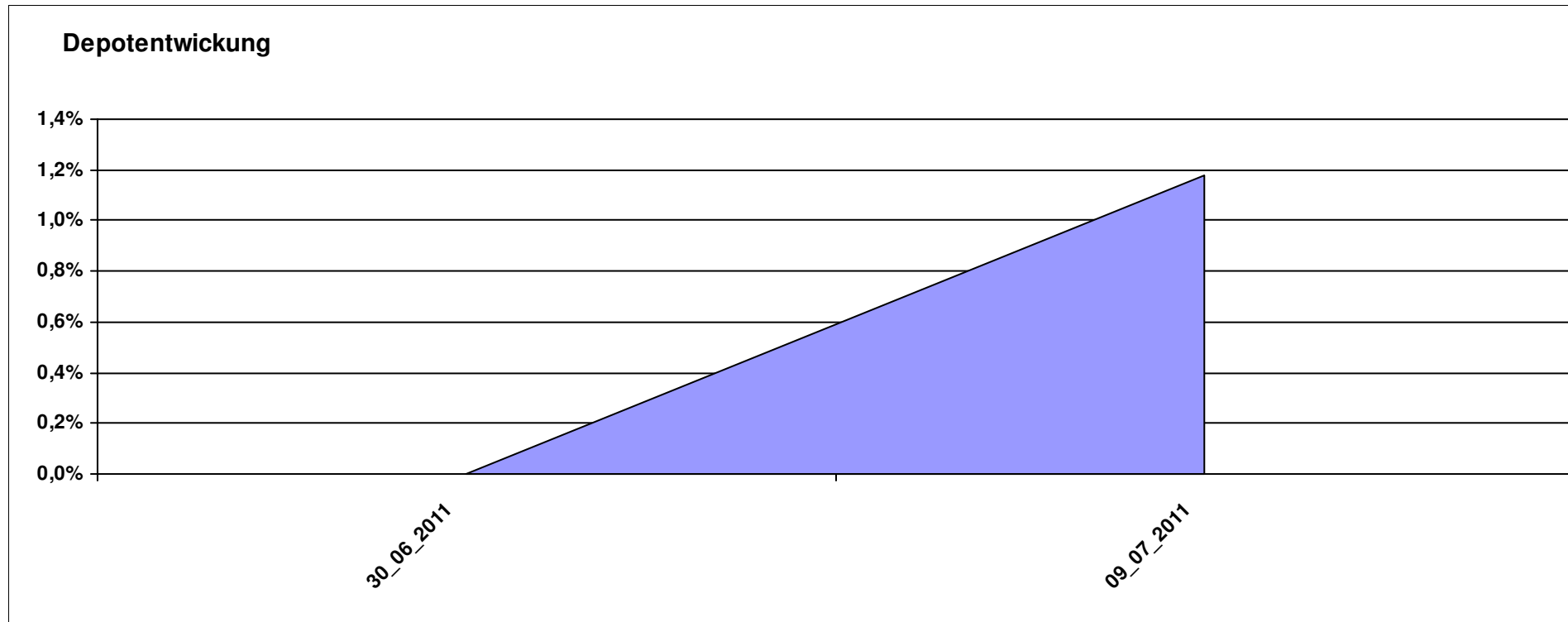
Aktuelle Depotübersicht

Letzter festgestellter Kurs vom: 09.07.2011

Bericht erstellt am: 09.07.2011 08:28:31

Gaston		Teilnehmer									
WKN	Wertpapier Name	Stück	Bestand Einstandspreis	MW	Aktuell letzter Kurs	Depotwert	Div.	Gewinn/Verlust Kurs	Summe	v.H	Portfolio
LU0292106167	db x-trackers DBLCI-OY BALAN.INH.ANT.1C ON	58,663	2.000,00	34,09	35,09	2.058,49	0,00	58,49	58,49	2,92%	20,35%
LU0322254383	db x-trackers FTSE ALL-WORLD EX UK ETF	69,644	2.000,00	28,72	29,46	2.051,72	0,00	51,72	51,72	2,59%	20,28%
LU0328475792	db x-trackers STOXX 600 ETF	43,035	2.000,00	46,47	47,01	2.023,09	0,00	23,09	23,09	1,15%	20,00%
LU0462954396	DB Platinum IV DBX Systematic Alpha Index I1C-E	18,612	2.000,00	107,46	107,46	2.000,00	0,00	0,00	0,00	0,00%	19,77%
LU0530124006	ComStage ETF DAILY DOUBLE SHORT BUND	23,514	2.000,00	85,06	84,40	1.984,56	0,00	-15,44	-15,44	-0,77%	19,61%

Aktuelle Depotperformance 10.000,00 10.117,86 0,00 117,86 117,86 1,18%



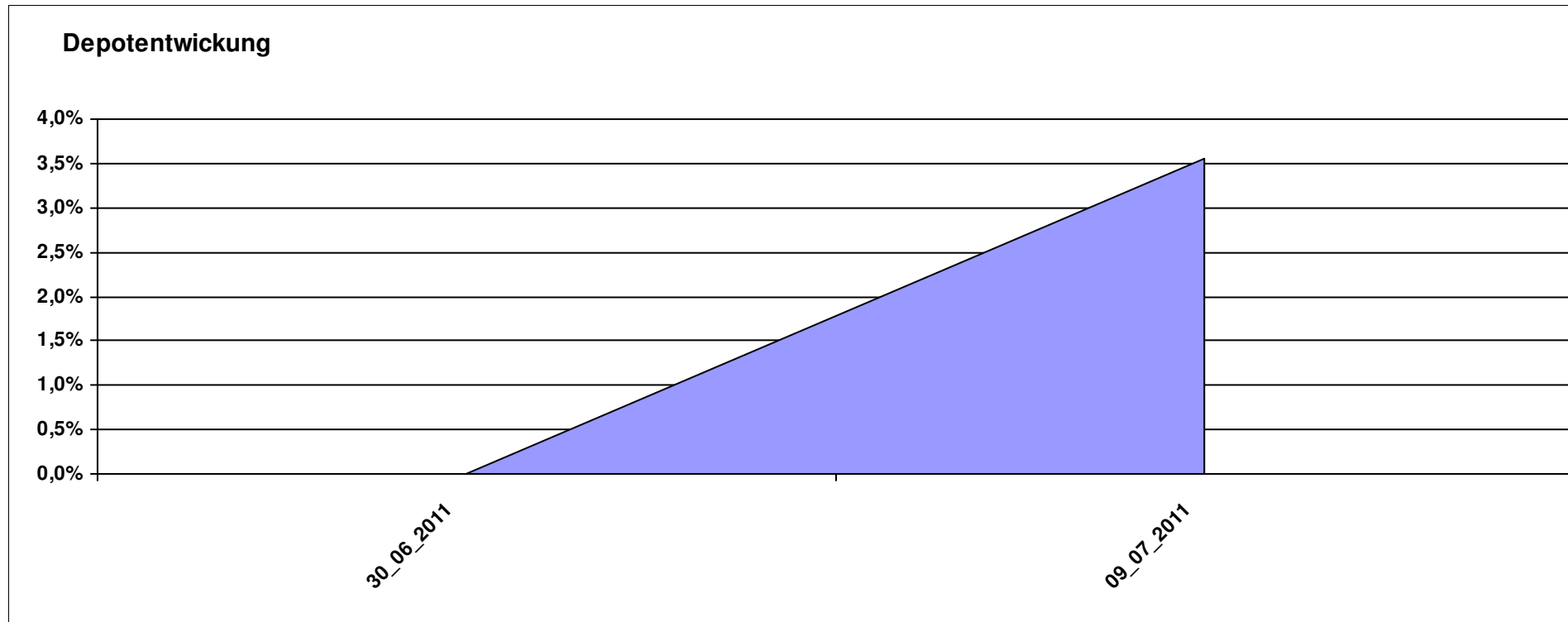
Aktuelle Depotübersicht

Letzter festgestellter Kurs vom: 09.07.2011

Bericht erstellt am: 09.07.2011 08:28:31

Ghost_69		Teilnehmer									
WKN	Wertpapier Name	Stück	Bestand Einstandspreis	MW	Aktuell letzter Kurs	Depotwert	Div.	Gewinn/Verlust Kurs	Summe	v.H	Portfolio
LU0147784119	NESTOR Australien Fonds	5,426	2.000,00	368,60	389,14	2.111,45	0,00	111,45	111,45	5,57%	20,39%
IE0003842543	Invesco Korean Equity Fund A	99,361	2.000,00	20,13	21,22	2.108,44	0,00	108,44	108,44	5,42%	20,36%
LU0207947044	FPM Funds Stockpicker Germany Sm/Mid C	11,966	2.000,00	167,14	172,53	2.064,50	0,00	64,50	64,50	3,22%	19,94%
LU0055114457	Fidelity Indonesia Fund	98,381	2.000,00	20,33	20,90	2.056,16	0,00	56,16	56,16	2,81%	19,86%
LU0077333218	NESTOR France Fonds	7,840	2.000,00	255,10	257,04	2.015,21	0,00	15,21	15,21	0,76%	19,46%

Aktuelle Depotperformance 10.000,00 10.355,76 0,00 355,76 355,76 3,56%



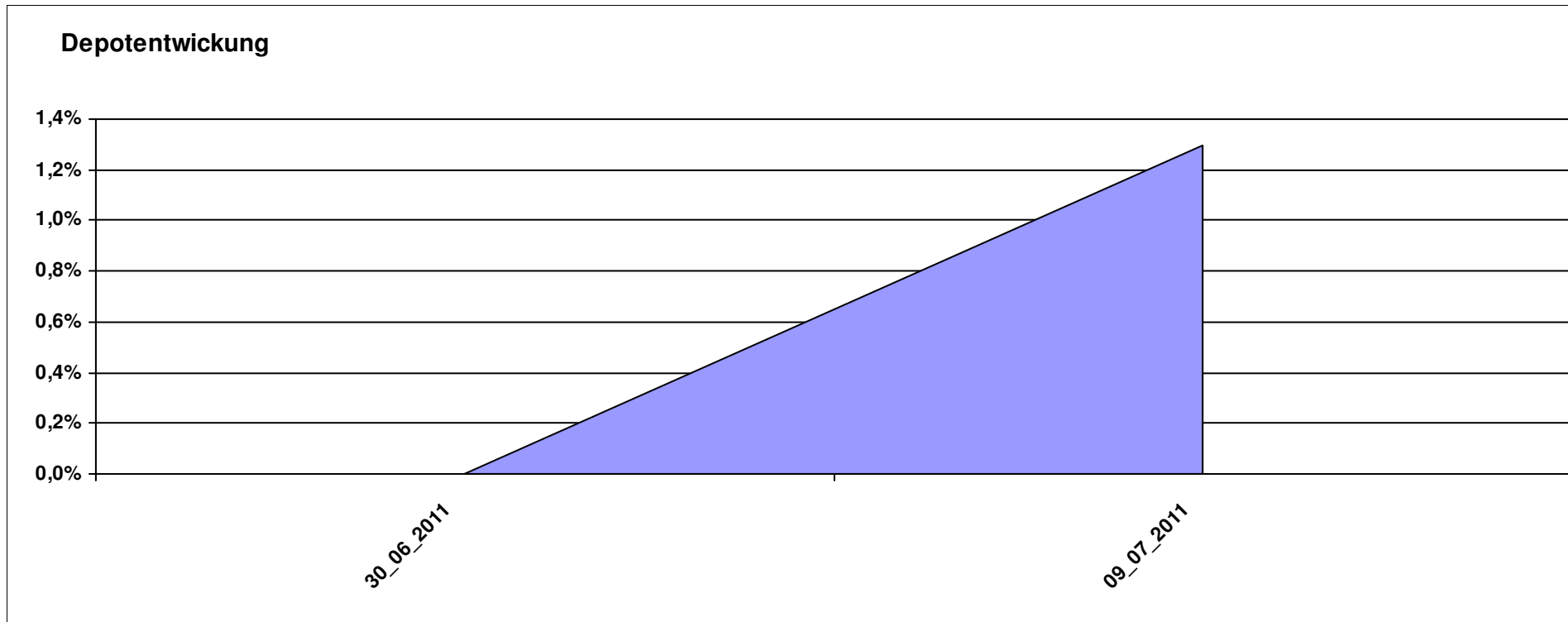
Aktuelle Depotübersicht

Letzter festgestellter Kurs vom: 09.07.2011

Bericht erstellt am: 09.07.2011 08:28:31

Hasenhirn		Teilnehmer									
WKN	Wertpapier Name	Stück	Bestand Einstandspreis	MW	Aktuell letzter Kurs	Depotwert	Div.	Gewinn/Verlust Kurs	Summe	v.H	Portfolio
DE000A1H72F1	Acatis Datini Valueflex Fonds B	40,250	2.000,00	49,69	50,46	2.030,99	0,00	30,99	30,99	1,55%	20,05%
DE000A0RHG75	HANSAGold EUR-Klasse	25,934	2.000,00	77,12	78,28	2.030,08	0,00	30,08	30,08	1,50%	20,04%
DE000A0MY0T1	Argentum Performance Navigator	18,411	2.000,00	108,63	110,25	2.029,83	0,00	29,83	29,83	1,49%	20,04%
LI0107994720	QBasis Futures Fund	21,697	2.000,00	92,18	93,09	2.019,74	0,00	19,74	19,74	0,99%	19,94%
LU0430218775	AC Risk Parity 12 Fund B EUR	15,582	2.000,00	128,35	129,58	2.019,17	0,00	19,17	19,17	0,96%	19,93%

Aktuelle Depotperformance 10.000,00 10.129,81 0,00 129,81 129,81 1,30%



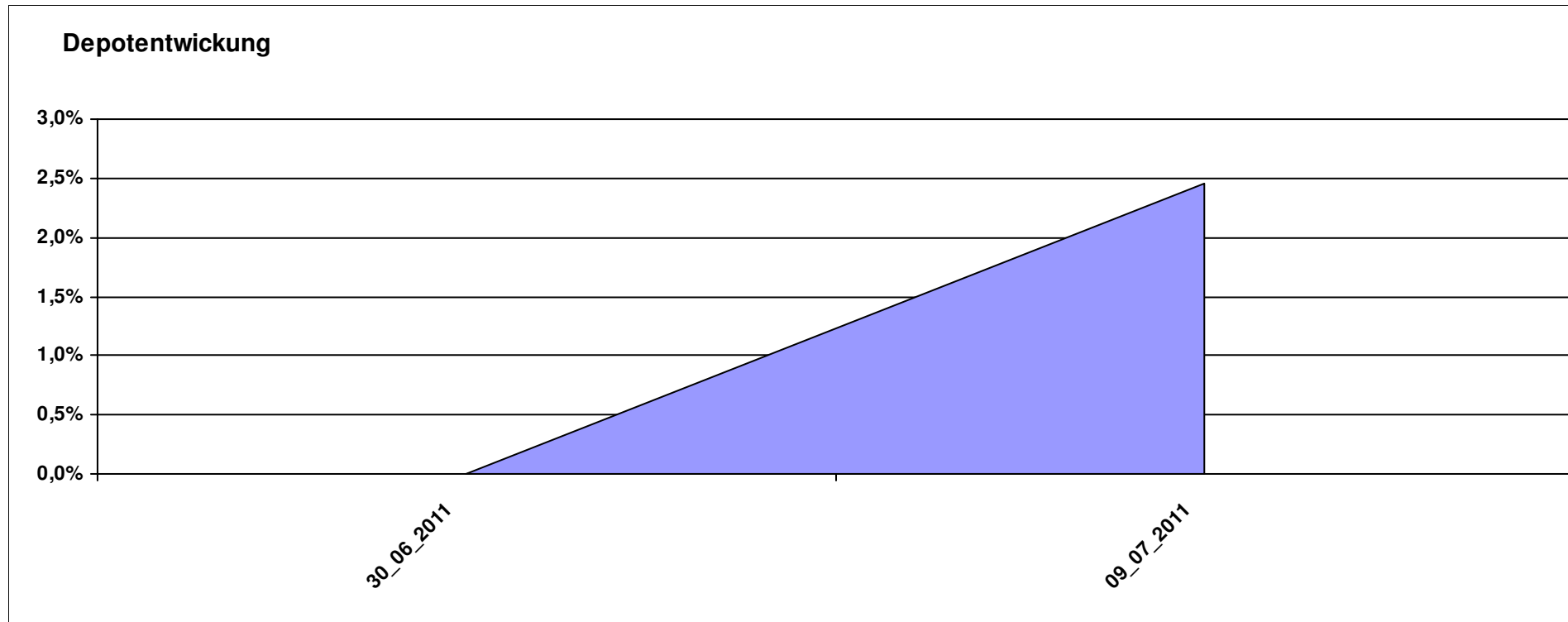
Aktuelle Depotübersicht

Letzter festgestellter Kurs vom: 09.07.2011

Bericht erstellt am: 09.07.2011 08:28:31

Hilmi		Teilnehmer									
WKN	Wertpapier Name	Stück	Bestand Einstandspreis	MW	Aktuell letzter Kurs	Depotwert	Div.	Gewinn/Verlust Kurs	Summe	v.H	Portfolio
IE0008367009	AXA Rosenberg Pacific Ex-Japan SC Alpha	51,641	2.000,00	38,73	39,92	2.061,50	0,00	61,50	61,50	3,08%	20,12%
LU0055114457	Fidelity Indonesia Fund	98,381	2.000,00	20,33	20,90	2.056,16	0,00	56,16	56,16	2,81%	20,07%
LI0013873901	Value Holdings Capital Partners Fund	0,787	2.000,00	2542,50	2613,09	2.055,53	0,00	55,53	55,53	2,78%	20,06%
AT0000785241	Raiffeisen-Osteuropa-Aktien	6,434	2.000,00	310,87	317,22	2.040,85	0,00	40,85	40,85	2,04%	19,92%
LU0282719219	Threadneedle (Lux) Pan European SC	127,877	2.000,00	15,64	15,89	2.031,97	0,00	31,97	31,97	1,60%	19,83%

Aktuelle Depotperformance 10.000,00 10.246,01 0,00 246,01 246,01 2,46%



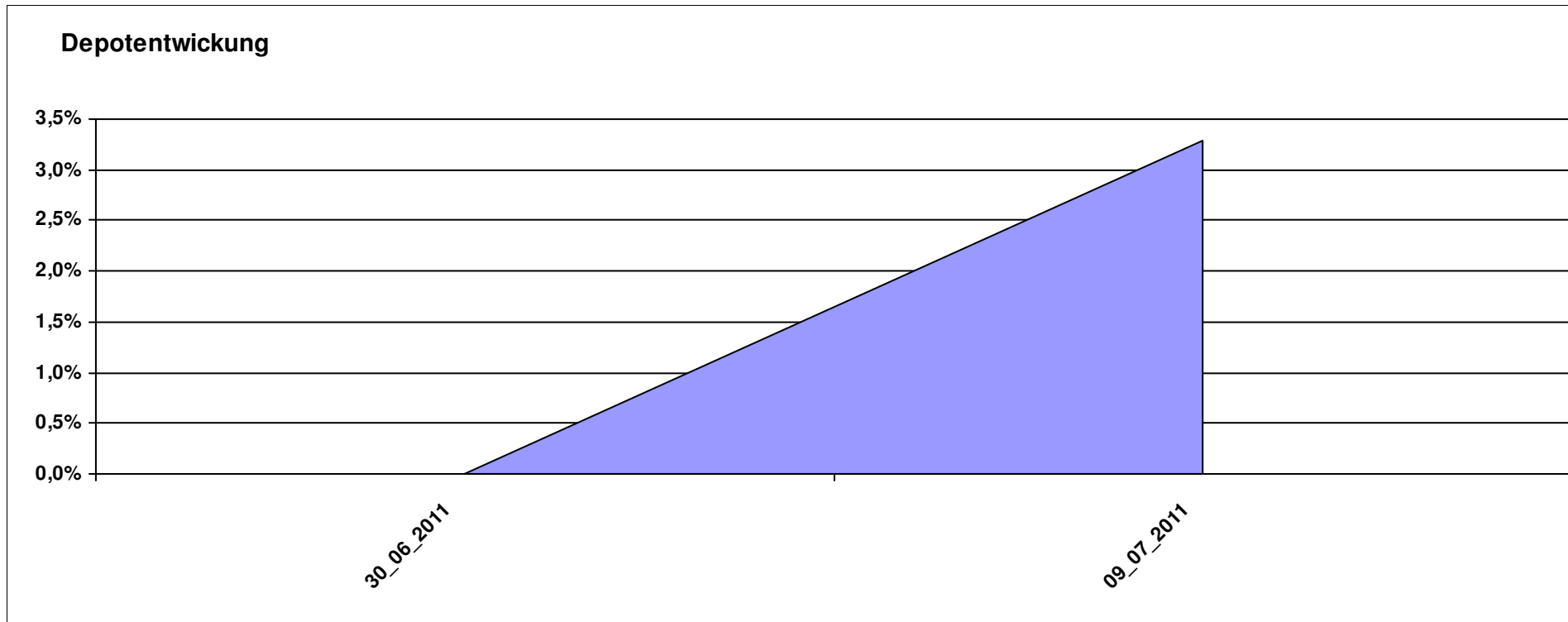
Aktuelle Depotübersicht

Letzter festgestellter Kurs vom: 09.07.2011

Bericht erstellt am: 09.07.2011 08:28:31

Hugolee		Teilnehmer									
WKN	Wertpapier Name	Stück	Bestand Einstandspreis	MW	letztter Kurs	Aktuell Depotwert	Div.	Gewinn/Verlust Kurs	Summe	v.H	Portfolio
LU0336295679	MIRAE ASSET KOREA EQUITY FUND I EUR	174,978	2.000,00	11,43	12,18	2.131,23	0,00	131,23	131,23	6,56%	20,63%
DE0009774794	LINGOHR-SYSTEMATIC-LBB-INVEST	22,855	2.000,00	87,51	89,96	2.055,99	0,00	55,99	55,99	2,80%	19,90%
LU0075056555	BGF World Mining Fund A2 USD	35,255	2.000,00	56,73	58,29	2.055,00	0,00	55,00	55,00	2,75%	19,89%
LU0011850392	BGF Emerging Europe A2 EUR	19,928	2.000,00	100,36	102,69	2.046,43	0,00	46,43	46,43	2,32%	19,81%
LU0072463663	BGF Latin American Fund A2 USD	29,877	2.000,00	66,94	68,30	2.040,61	0,00	40,61	40,61	2,03%	19,76%

Aktuelle Depotperformance 10.000,00 10.329,26 0,00 329,26 329,26 3,29%



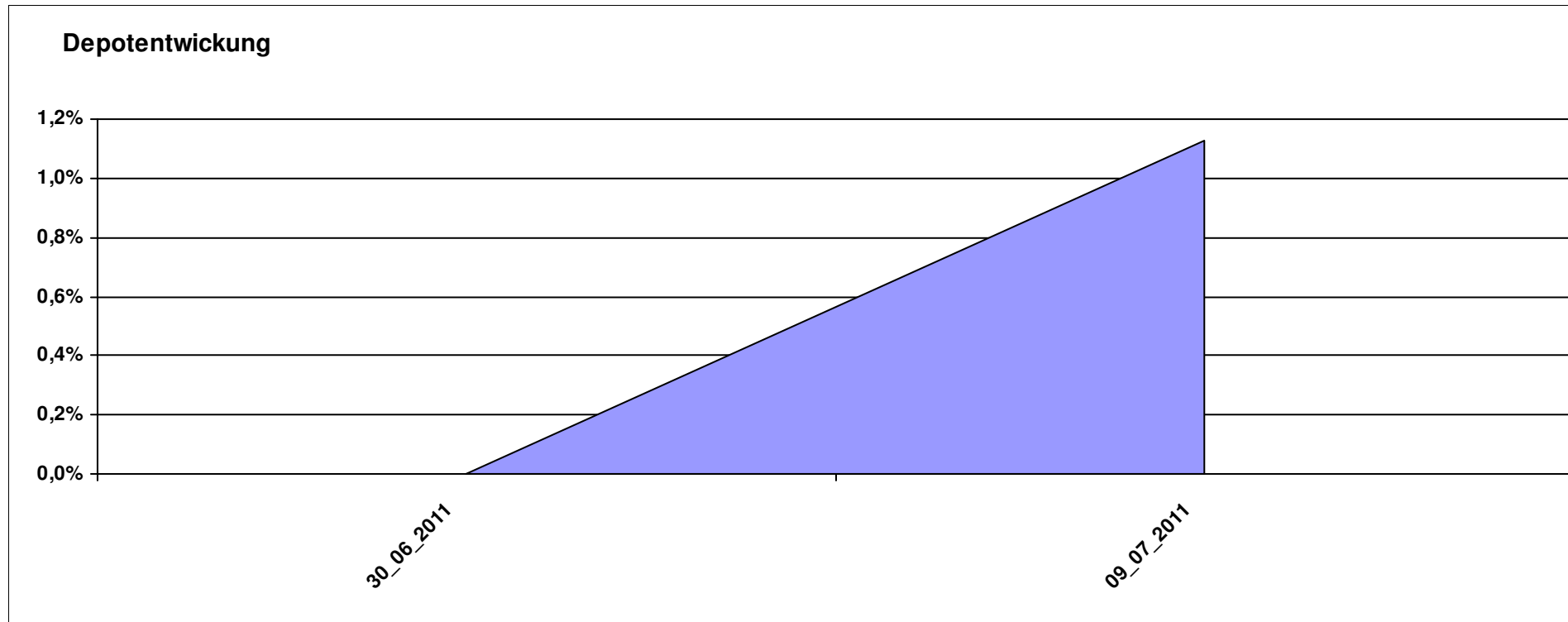
Aktuelle Depotübersicht

Letzter festgestellter Kurs vom: 09.07.2011

Bericht erstellt am: 09.07.2011 08:28:31

Karl Squell		Teilnehmer									
WKN	Wertpapier Name	Stück	Bestand Einstandspreis	MW	Aktuell letzter Kurs	Depotwert	Div.	Gewinn/Verlust Kurs	Summe	v.H	Portfolio
LU0411075376	db x-trackers LEVDAX DAILY ETF 1C	34,516	2.000,00	57,94	59,43	2.051,28	0,00	51,28	51,28	2,56%	20,28%
LU0328476410	db x-trackers S&P SEL.FRONTIER	266,432	2.000,00	7,51	7,62	2.030,21	0,00	30,21	30,21	1,51%	20,08%
IE00B3VWMK93	CS ETF MSCI Japan Small Cap	28,276	2.000,00	70,73	71,65	2.025,99	0,00	25,99	25,99	1,30%	20,03%
LU0419741177	ComStage ETF Commerzbank Commodity EW	19,160	2.000,00	104,38	105,46	2.020,62	0,00	20,62	20,62	1,03%	19,98%
LU0530124006	ComStage ETF DAILY DOUBLE SHORT BUND	23,514	2.000,00	85,06	84,40	1.984,56	0,00	-15,44	-15,44	-0,77%	19,62%

Aktuelle Depotperformance 10.000,00 10.112,66 0,00 112,66 112,66 1,13%



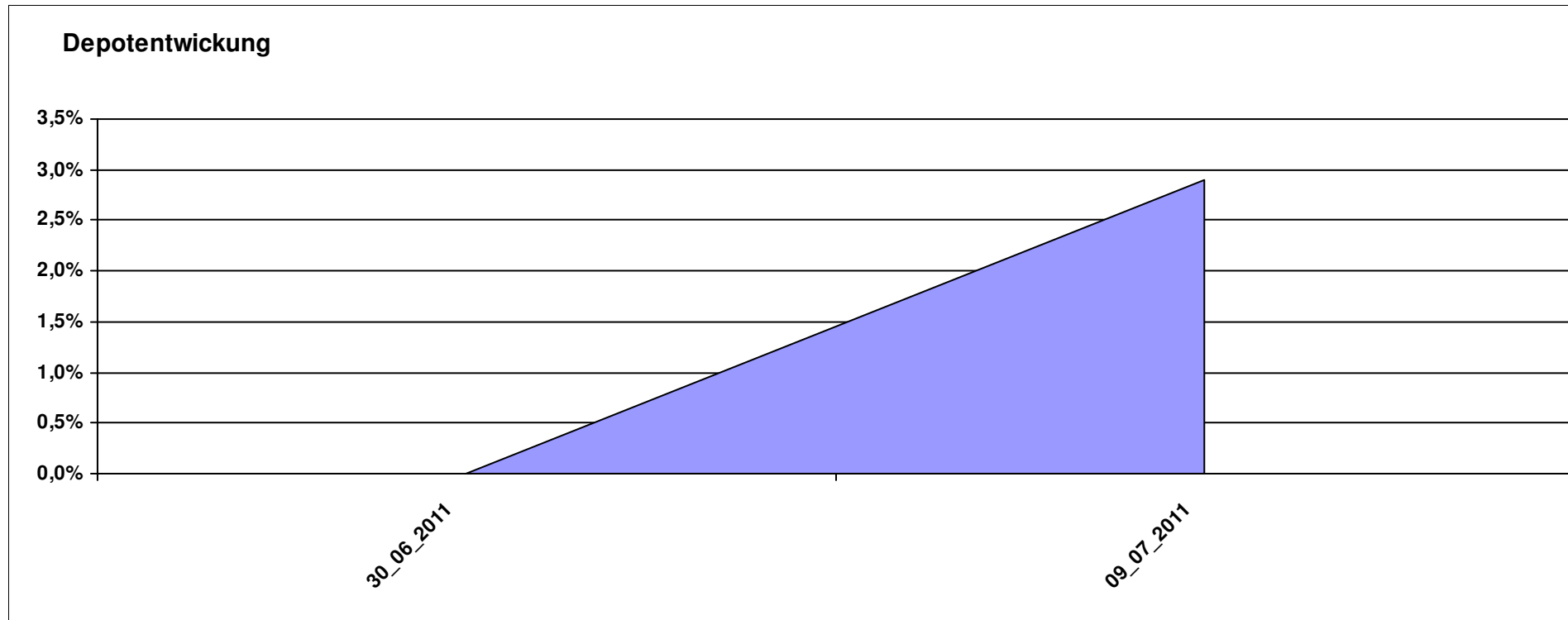
Aktuelle Depotübersicht

Letzter festgestellter Kurs vom: 09.07.2011

Bericht erstellt am: 09.07.2011 08:28:31

Keyboard		Teilnehmer									
WKN	Wertpapier Name	Stück	Bestand Einstandspreis	MW	Aktuell letzter Kurs	Depotwert	Div.	Gewinn/Verlust Kurs	Summe	v.H	Portfolio
GB0030932676	M&G Global Basic	83,577	2.000,00	23,93	25,03	2.091,93	0,00	91,93	91,93	4,60%	20,33%
LU0062756647	DWS Osteuropa	2,791	2.000,00	716,68	747,94	2.087,24	0,00	87,24	87,24	4,36%	20,29%
LU0292101796	db x-trackers DJ STOXX 600 OIL+GAS 1C	32,118	2.000,00	62,27	63,63	2.043,67	0,00	43,67	43,67	2,18%	19,86%
FR0000292278	Magellan	1,252	2.000,00	1597,54	1627,40	2.037,38	0,00	37,38	37,38	1,87%	19,80%
FR0010135103	Carmignac Patrimoine	0,398	2.000,00	5022,57	5096,16	2.029,30	0,00	29,30	29,30	1,47%	19,72%

Aktuelle Depotperformance 10.000,00 10.289,52 0,00 289,53 289,53 2,90%



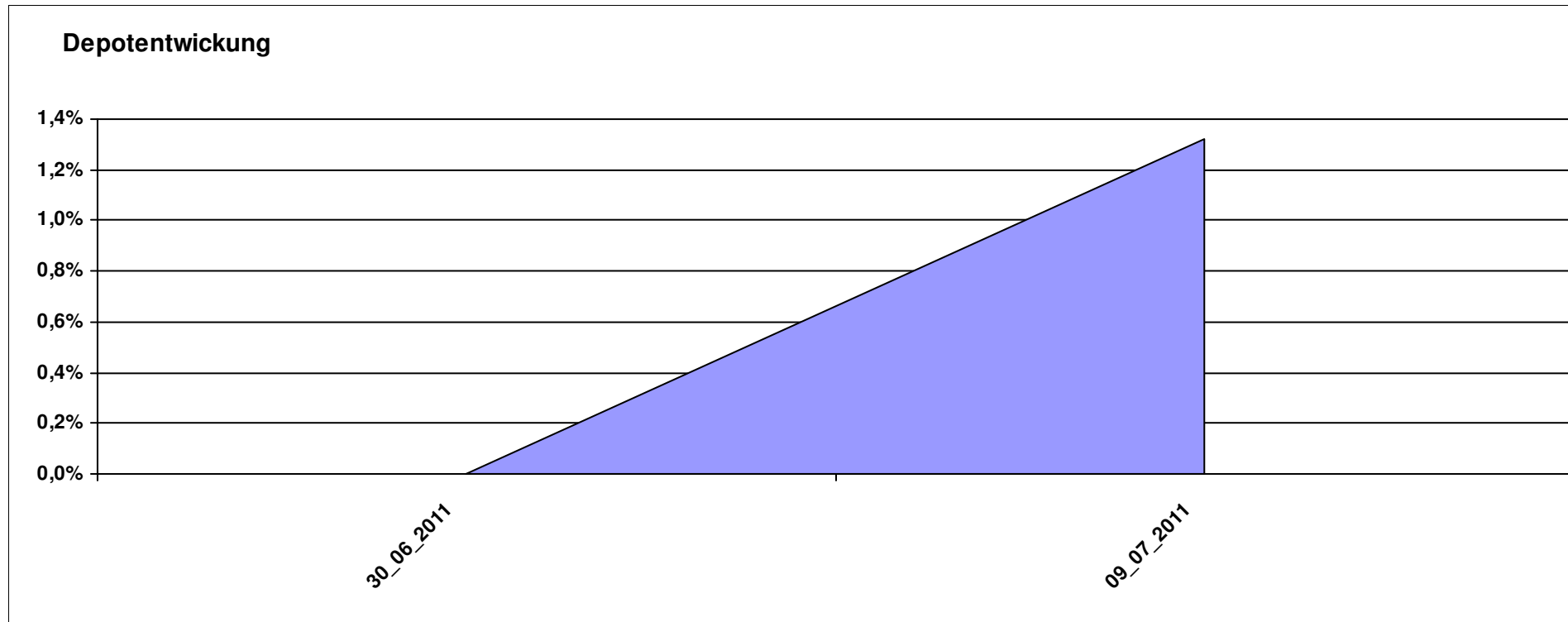
Aktuelle Depotübersicht

Letzter festgestellter Kurs vom: 09.07.2011

Bericht erstellt am: 09.07.2011 08:28:31

Kilroy		Teilnehmer									
WKN	Wertpapier Name	Stück	Bestand Einstandspreis	MW	Aktuell letzter Kurs	Depotwert	Div.	Gewinn/Verlust Kurs	Summe	v.H	Portfolio
LU0488317701	ComStage ETF NYSE Arca Gold BUGS	55,603	2.000,00	35,97	37,33	2.075,65	0,00	75,65	75,65	3,78%	20,49%
LU0411078123	db x-trackers DB CB Light Energy Benchmark	107,885	2.000,00	18,54	18,99	2.048,74	0,00	48,74	48,74	2,44%	20,22%
IE00B42Z5J44	iShares MSCI Japan Monthly EUR Hedged	78,003	2.000,00	25,64	26,15	2.039,47	0,00	39,47	39,47	1,97%	20,13%
LU0417510616	db x-trackers ES 50 D. Short Daily ETF	100,481	2.000,00	19,90	19,93	2.002,58	0,00	2,58	2,58	0,13%	19,76%
LU0411078636	db x-trackers S&P 500 2x Inverse Daily ETF	161,681	2.000,00	12,37	12,16	1.966,05	0,00	-33,95	-33,95	-1,70%	19,40%

Aktuelle Depotperformance 10.000,00 10.132,49 0,00 132,49 132,49 1,32%



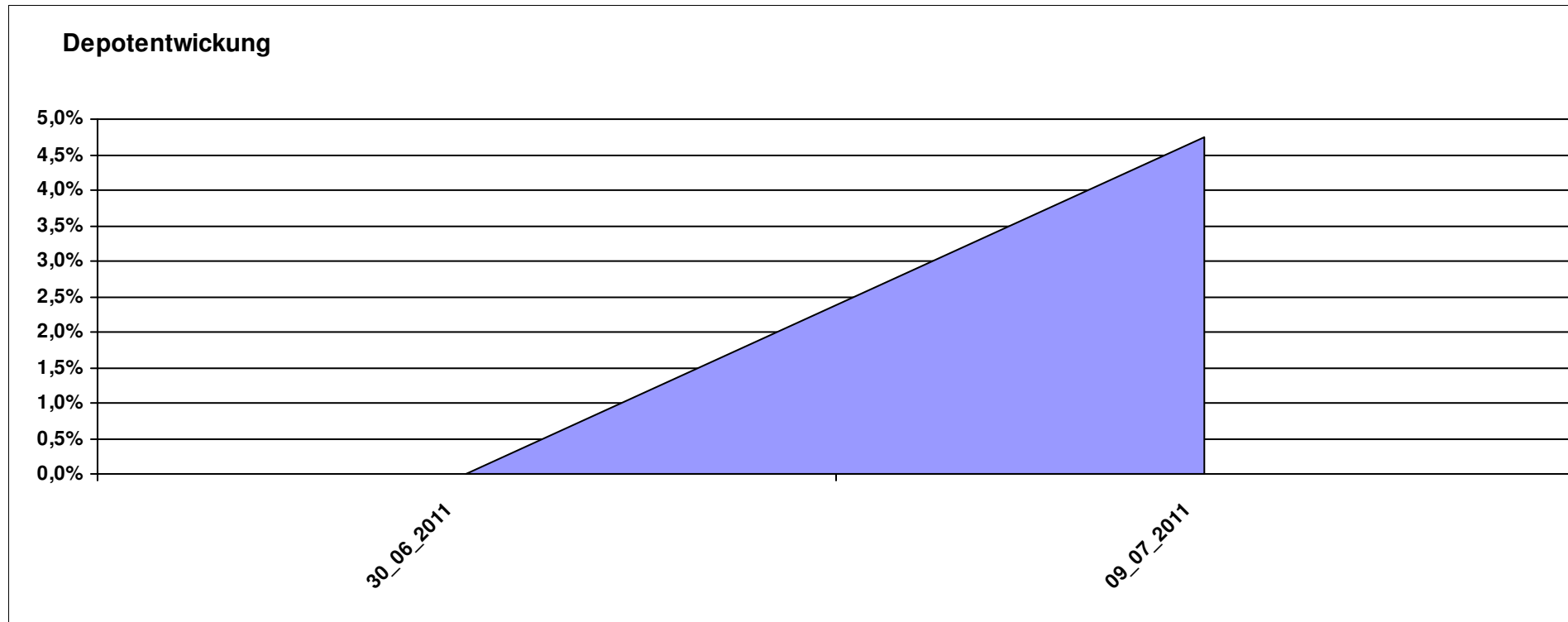
Aktuelle Depotübersicht

Letzter festgestellter Kurs vom: 09.07.2011

Bericht erstellt am: 09.07.2011 08:28:31

Laser12		Teilnehmer									
WKN	Wertpapier Name	Stück	Bestand Einstandspreis	MW	Aktuell letzter Kurs	Depotwert	Div.	Gewinn/Verlust Kurs	Summe	v.H	Portfolio
IE0003842543	Invesco Korean Equity Fund A	99,361	2.000,00	20,13	21,22	2.108,44	0,00	108,44	108,44	5,42%	20,13%
LU0348744763	Allianz RCM Indonesia - A - USD	416,773	2.000,00	4,80	5,05	2.104,70	0,00	104,70	104,70	5,24%	20,09%
LU0504822510	LO Funds - Golden Age (CHF) P A	158,498	2.000,00	12,62	13,26	2.101,45	0,00	101,45	101,45	5,07%	20,06%
IE0000434252	Wanger US Smaller Companies	55,020	2.000,00	36,35	38,17	2.100,11	0,00	100,11	100,11	5,01%	20,05%
LU0261332976	Caxton Equity A5	1,916	2.000,00	1043,89	1074,79	2.059,20	0,00	59,20	59,20	2,96%	19,66%

Aktuelle Depotperformance 10.000,00 10.473,90 0,00 473,91 473,91 4,74%



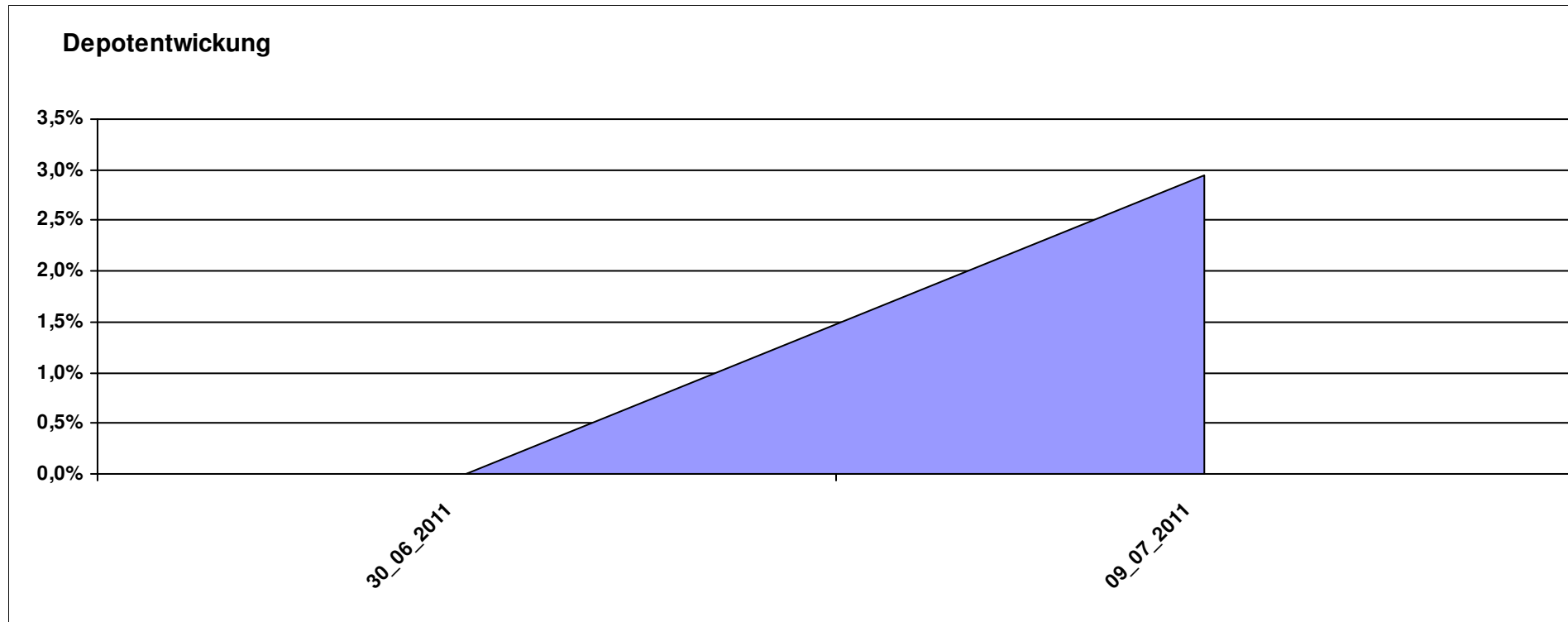
Aktuelle Depotübersicht

Letzter festgestellter Kurs vom: 09.07.2011

Bericht erstellt am: 09.07.2011 08:28:31

LBO1987		Teilnehmer									
WKN	Wertpapier Name	Stück	Bestand Einstandspreis	MW	Aktuell letzter Kurs	Depotwert	Div.	Gewinn/Verlust Kurs	Summe	v.H	Portfolio
GB0030932676	M&G Global Basic	83,577	2.000,00	23,93	25,03	2.091,93	0,00	91,93	91,93	4,60%	20,32%
LU0132412106	Aberdeen - Emerging Market EQ FUND A2	45,350	2.000,00	44,10	45,57	2.066,58	0,00	66,58	66,58	3,33%	20,07%
LI0023785673	TELL GOLD & SILBER FONDS A (CHF)	32,092	2.000,00	62,32	64,27	2.062,56	0,00	62,56	62,56	3,13%	20,04%
LU0360863863	ARERO	15,208	2.000,00	131,51	134,15	2.040,15	0,00	40,15	40,15	2,01%	19,82%
LU0390137031	Templeton Frontier Markets A	127,796	2.000,00	15,65	15,91	2.033,23	0,00	33,23	33,23	1,66%	19,75%

Aktuelle Depotperformance 10.000,00 10.294,45 0,00 294,46 294,46 2,94%



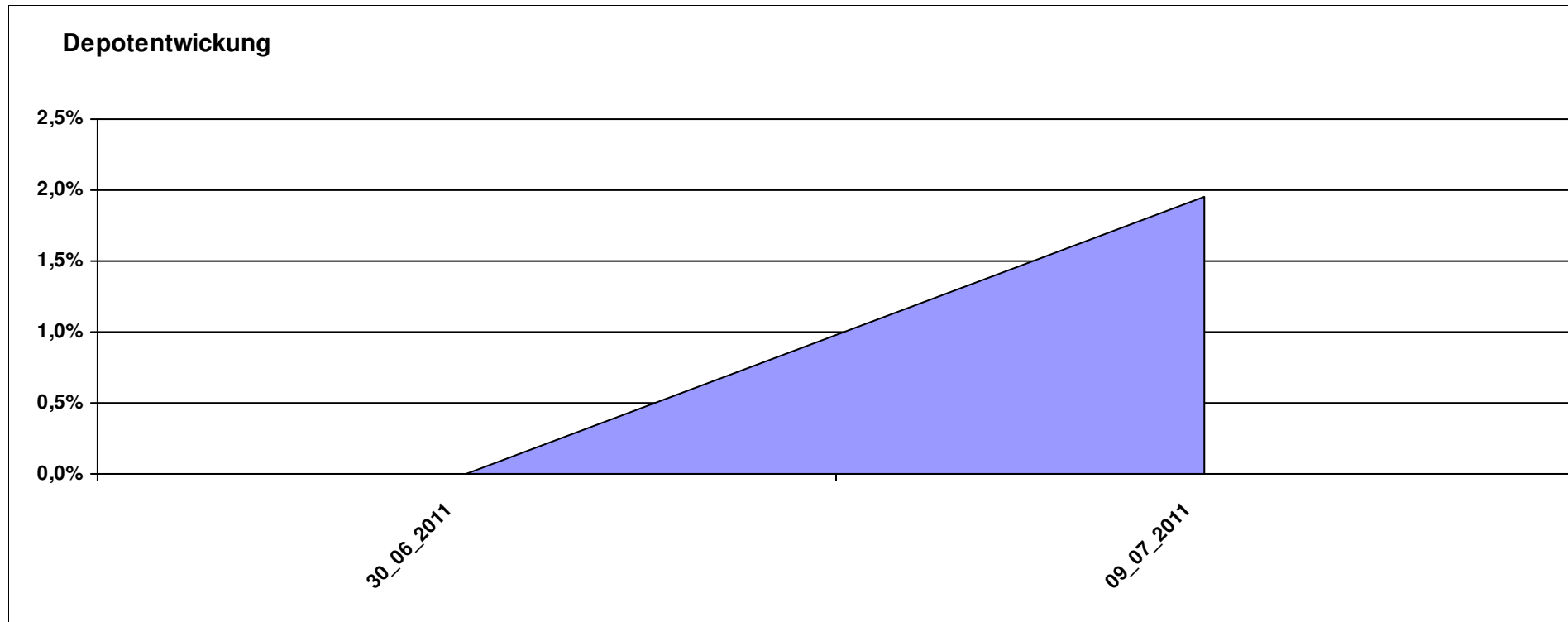
Aktuelle Depotübersicht

Letzter festgestellter Kurs vom: 09.07.2011

Bericht erstellt am: 09.07.2011 08:28:31

Limit		Teilnehmer									
WKN	Wertpapier Name	Stück	Bestand Einstandspreis	MW	Aktuell letzter Kurs	Depotwert	Div.	Gewinn/Verlust Kurs	Summe	v.H	Portfolio
LU0292107645	db x-trackers Emerging Markets	67,487	2.000,00	29,64	30,43	2.053,63	0,00	53,63	53,63	2,68%	20,14%
DE0005561674	ETF Dachfonds	150,830	2.000,00	13,26	13,61	2.052,79	0,00	52,79	52,79	2,64%	20,14%
LU0292105359	db x-trackers STOXX 600 FOOD & BEVERAGE	34,063	2.000,00	58,71	59,99	2.043,46	0,00	43,46	43,46	2,17%	20,04%
LU0274211480	DAX® ETF	27,256	2.000,00	73,38	74,32	2.025,67	0,00	25,67	25,67	1,28%	19,87%
LU0374107992	AC Risk Parity 12 Fund	14,711	2.000,00	135,95	137,26	2.019,27	0,00	19,27	19,27	0,96%	19,81%

Aktuelle Depotperformance 10.000,00 10.194,82 0,00 194,82 194,82 1,95%



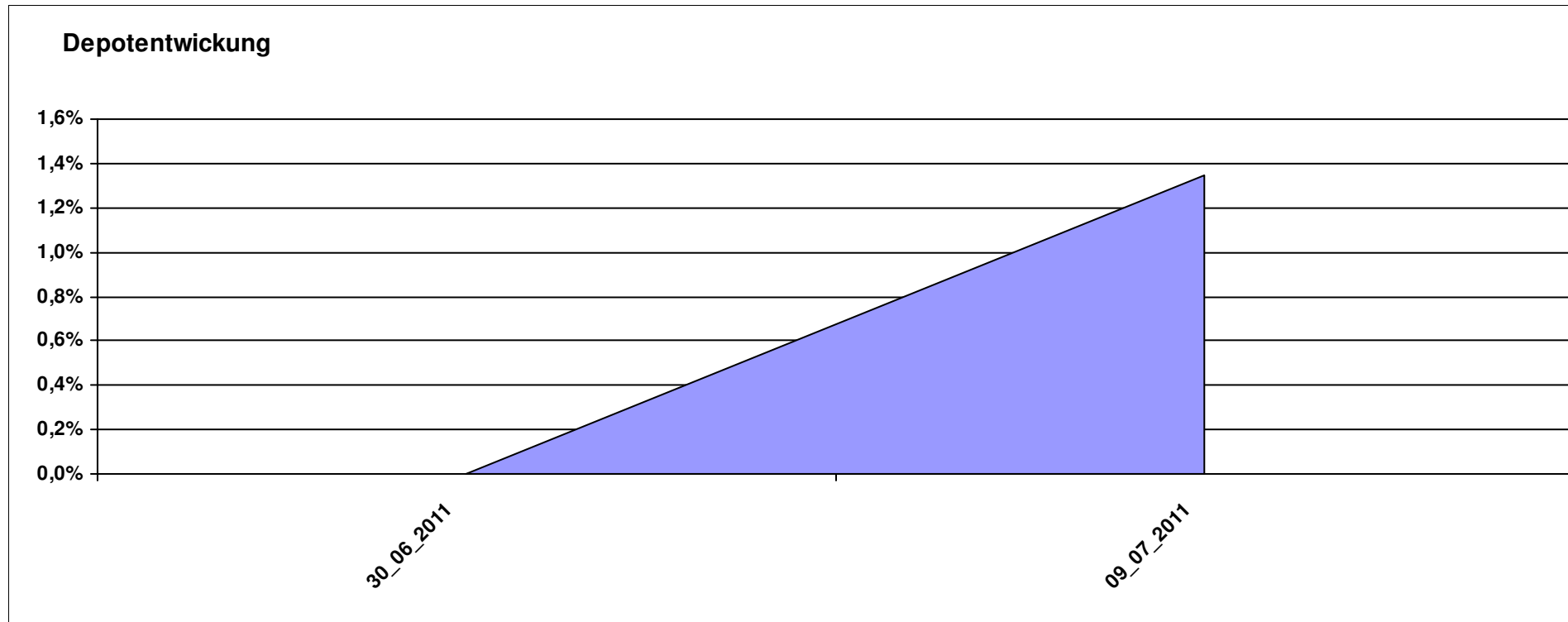
Aktuelle Depotübersicht

Letzter festgestellter Kurs vom: 09.07.2011

Bericht erstellt am: 09.07.2011 08:28:31

littleracer		Teilnehmer									
WKN	Wertpapier Name	Stück	Bestand Einstandspreis	MW	Aktuell letzter Kurs	Depotwert	Div.	Gewinn/Verlust Kurs	Summe	v.H	Portfolio
LU0107944042	Multiadvisor Sicav - LOYS GLOBAL P	118,835	2.000,00	16,83	17,27	2.052,29	0,00	52,29	52,29	2,61%	20,25%
LU0366534344	Pictet-Agriculture	14,219	2.000,00	140,66	144,21	2.050,48	0,00	50,48	50,48	2,52%	20,23%
IE00B4YYYY703	PIMCO Funds - Global Multi-Asset Fund €	147,493	2.000,00	13,56	13,70	2.020,65	0,00	20,65	20,65	1,03%	19,94%
LU0355228080	AC Stat. Val. Mkt N. Abs Ret B	17,100	2.000,00	116,96	117,60	2.010,94	0,00	10,94	10,94	0,55%	19,84%
LU0375612230	Wallberg Global Microfinance P	18,613	2.000,00	107,45	107,45	2.000,00	0,00	0,00	0,00	0,00%	19,73%

Aktuelle Depotperformance 10.000,00 10.134,36 0,00 134,36 134,36 1,34%



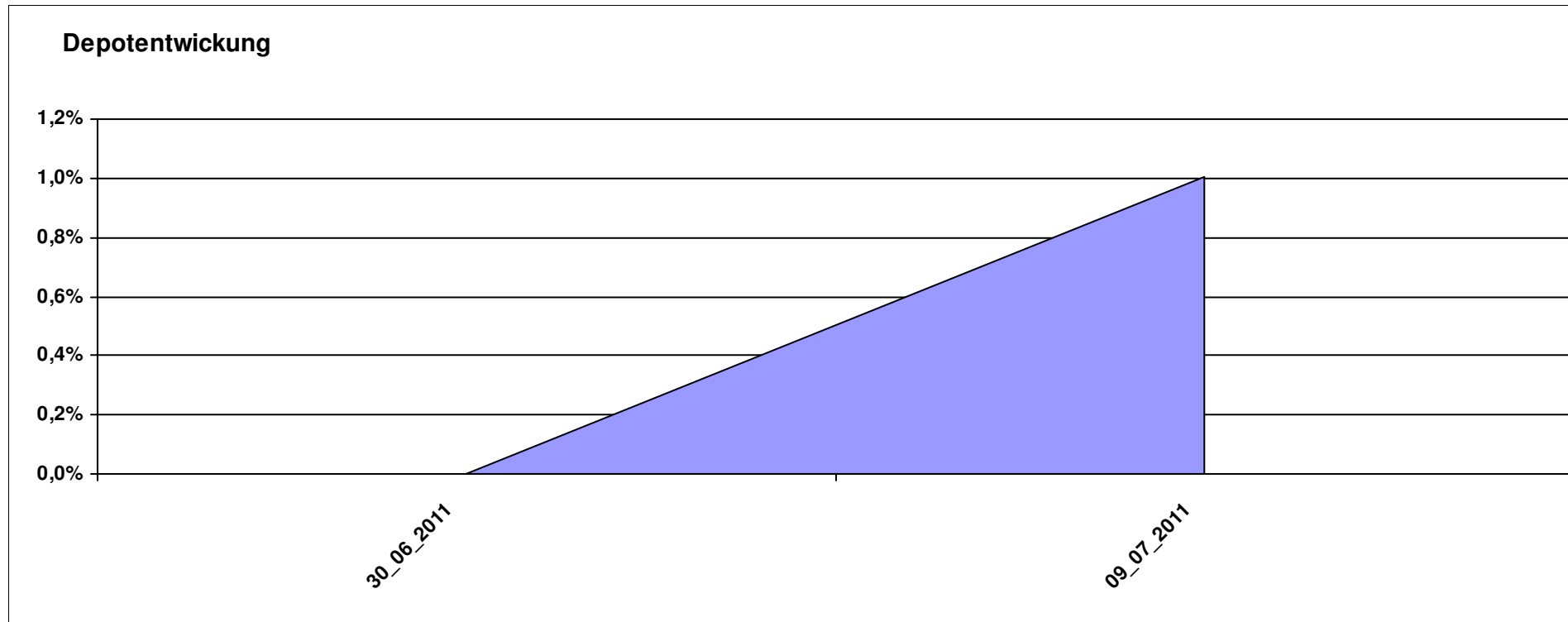
Aktuelle Depotübersicht

Letzter festgestellter Kurs vom: 09.07.2011

Bericht erstellt am: 09.07.2011 08:28:31

Ipj23		Teilnehmer									
WKN	Wertpapier Name	Stück	Bestand Einstandspreis	MW	Aktuell letzter Kurs	Depotwert	Div.	Gewinn/Verlust Kurs	Summe	v.H	Portfolio
LU0432616737	Invesco Balanced-Risk Allocation	162,734	2.000,00	12,29	12,48	2.030,92	0,00	30,92	30,92	1,55%	20,11%
DE000A0RHG75	HANSAgold EUR-Klasse	25,934	2.000,00	77,12	78,28	2.030,08	0,00	30,08	30,08	1,50%	20,10%
LI0107994720	QBasis Futures Fund	21,697	2.000,00	92,18	93,09	2.019,74	0,00	19,74	19,74	0,99%	20,00%
LU0322249037	db x-trackers STOXX 600 Banks Short ETF	61,246	2.000,00	32,66	32,89	2.014,37	0,00	14,37	14,37	0,72%	19,94%
LU0417273223	Allianz Volatility Strategy	1,802	2.000,00	1110,07	1113,06	2.005,39	0,00	5,39	5,39	0,27%	19,85%

Aktuelle Depotperformance 10.000,00 10.100,50 0,00 100,50 100,50 1,00%



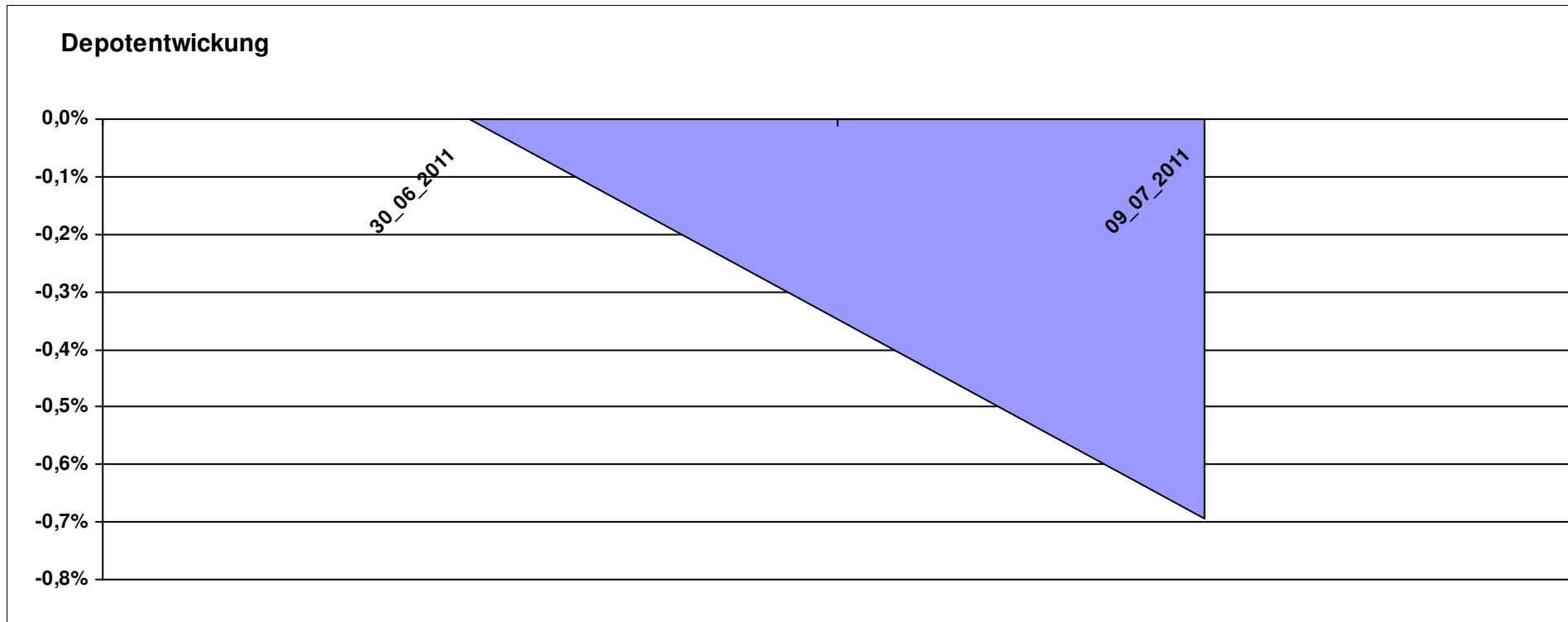
Aktuelle Depotübersicht

Letzter festgestellter Kurs vom: 09.07.2011

Bericht erstellt am: 09.07.2011 08:28:31

maddin711												Teilnehmer
WKN	Wertpapier Name	Stück	Bestand Einstandspreis	MW	Aktuell letzter Kurs	Depotwert	Div.	Gewinn/Verlust Kurs	Summe	v.H	Portfolio	
LU0322249037	db x-trackers STOXX 600 Banks Short ETF	61,246	2.000,00	32,66	32,89	2.014,37	0,00	14,37	14,37	0,72%	20,28%	
LU0417510616	db x-trackers ES 50 D. Short Daily ETF	100,481	2.000,00	19,90	19,93	2.002,58	0,00	2,58	2,58	0,13%	20,17%	
LU0322251280	db x-trackers CAC 40® SHORT DAILY ETF 1C	39,173	2.000,00	51,06	51,02	1.998,60	0,00	-1,40	-1,40	-0,07%	20,13%	
LU0411078636	db x-trackers S&P 500 2x Inverse Daily ETF	161,681	2.000,00	12,37	12,16	1.966,05	0,00	-33,95	-33,95	-1,70%	19,80%	
LU0411075020	db x-trackers SHORTDAX X2 DAILY ETF 1C	72,505	2.000,00	27,58	26,88	1.948,93	0,00	-51,07	-51,07	-2,55%	19,63%	

Aktuelle Depotperformance 10.000,00 9.930,53 0,00 -69,47 -69,47 -0,69%



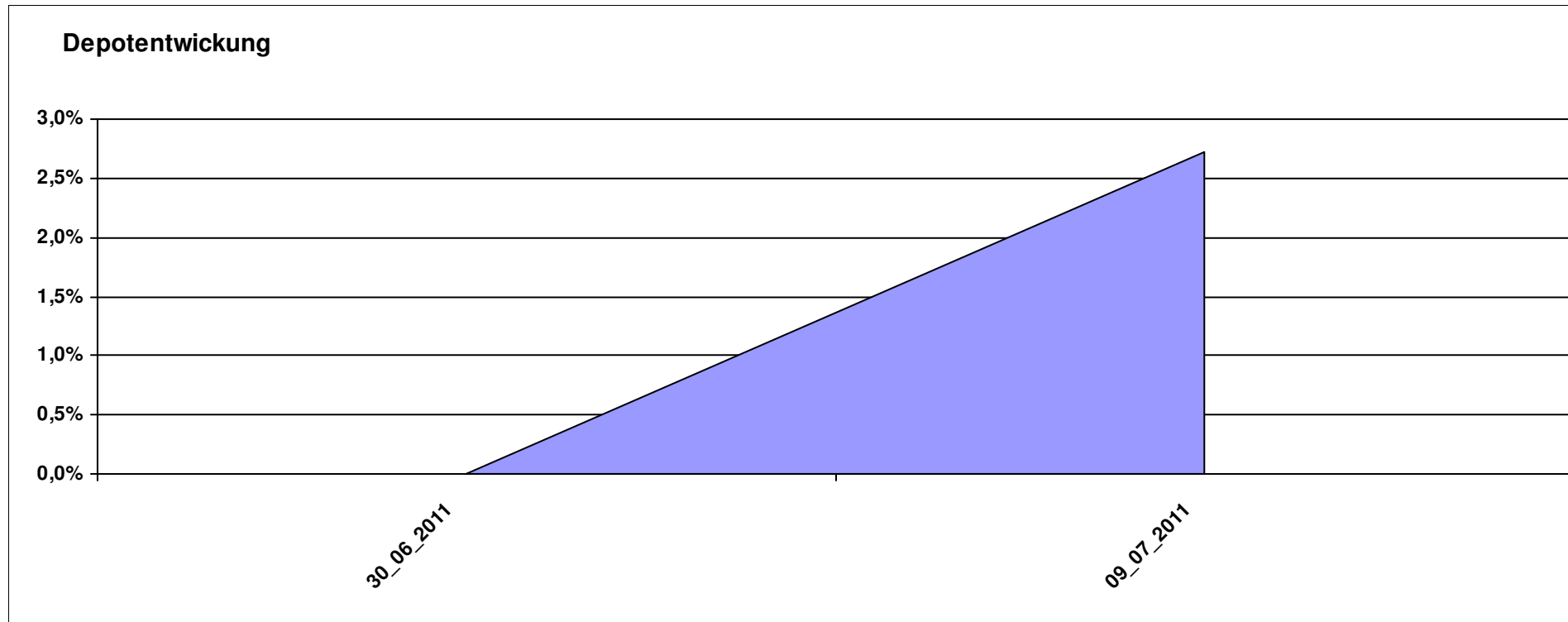
Aktuelle Depotübersicht

Letzter festgestellter Kurs vom: 09.07.2011

Bericht erstellt am: 09.07.2011 08:28:31

Marcise		Teilnehmer									
WKN	Wertpapier Name	Stück	Bestand Einstandspreis	MW	Aktuell letzter Kurs	Depotwert	Div.	Gewinn/Verlust Kurs	Summe	v.H	Portfolio
GB0030932676	M&G Global Basic	83,577	2.000,00	23,93	25,03	2.091,93	0,00	91,93	91,93	4,60%	20,37%
LU0278937759	Aberdeen Global - Emerging Markets SC	175,297	2.000,00	11,41	11,84	2.075,52	0,00	75,52	75,52	3,78%	20,21%
DE0005561674	ETF Dachfonds	150,830	2.000,00	13,26	13,61	2.052,79	0,00	52,79	52,79	2,64%	19,98%
FR0000292278	Magellan	1,252	2.000,00	1597,54	1627,40	2.037,38	0,00	37,38	37,38	1,87%	19,83%
GB00B1VMCY90	M&G OPTIMAL INCOME FUND	140,848	2.000,00	14,20	14,30	2.014,13	0,00	14,13	14,13	0,71%	19,61%

Aktuelle Depotperformance 10.000,00 10.271,75 0,00 271,75 271,75 2,72%



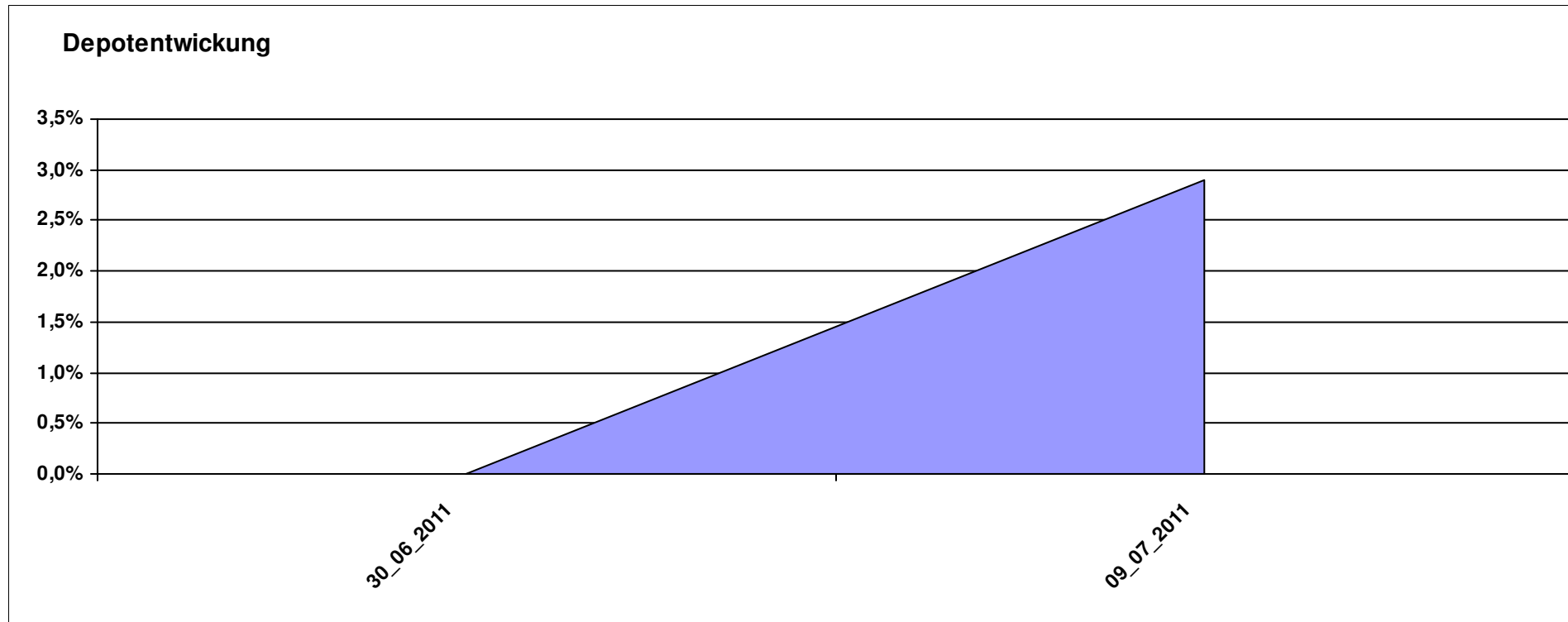
Aktuelle Depotübersicht

Letzter festgestellter Kurs vom: 09.07.2011

Bericht erstellt am: 09.07.2011 08:28:31

Molari		Teilnehmer									
WKN	Wertpapier Name	Stück	Bestand Einstandspreis	MW	Aktuell letzter Kurs	Depotwert	Div.	Gewinn/Verlust Kurs	Summe	v.H	Portfolio
LU0158078906	Amundi Funds Thailand - AU	30,889	2.000,00	64,75	67,99	2.100,11	0,00	100,11	100,11	5,01%	20,41%
GB0030932676	M&G Global Basic	83,577	2.000,00	23,93	25,03	2.091,93	0,00	91,93	91,93	4,60%	20,33%
LU0306632414	SLI Global SICAV European SC	171,086	2.000,00	11,69	12,02	2.056,46	0,00	56,46	56,46	2,82%	19,98%
LU0390137973	Templeton Frontier Markets	129,534	2.000,00	15,44	15,69	2.032,38	0,00	32,38	32,38	1,62%	19,75%
LU0407232692	Nestor Afrika Fonds B	15,224	2.000,00	131,37	132,00	2.009,59	0,00	9,59	9,59	0,48%	19,53%

Aktuelle Depotperformance 10.000,00 10.290,47 0,00 290,48 290,48 2,90%



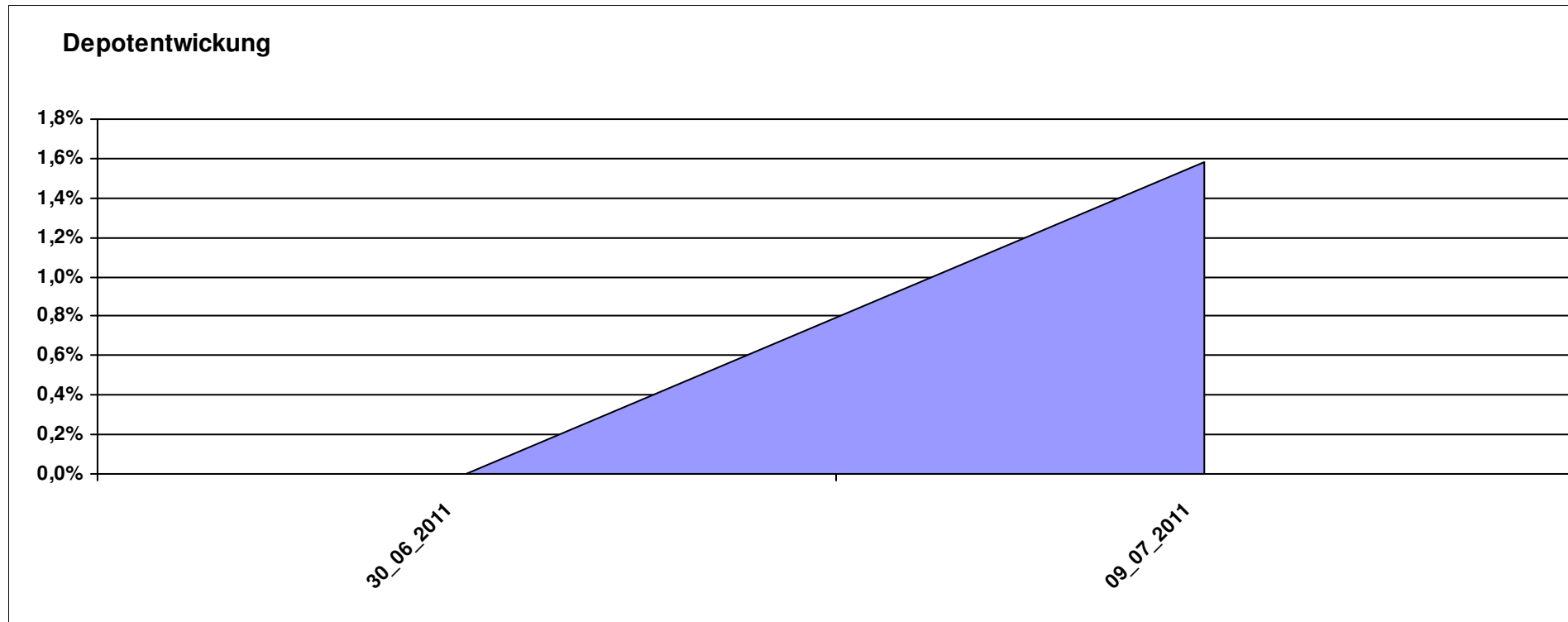
Aktuelle Depotübersicht

Letzter festgestellter Kurs vom: 09.07.2011

Bericht erstellt am: 09.07.2011 08:28:31

Padua		Teilnehmer									
WKN	Wertpapier Name	Stück	Bestand Einstandspreis	MW	Aktuell letzter Kurs	Depotwert	Div.	Gewinn/Verlust Kurs	Summe	v.H	Portfolio
LU0295015993	ING (L) Invest Emerging Markets X Cap (CZK)	38,872	2.000,00	51,45	53,00	2.060,24	0,00	60,24	60,24	3,01%	20,28%
LU0198731027	Threadneedle (Lux)-Asia AEH	66,467	2.000,00	30,09	30,81	2.047,86	0,00	47,86	47,86	2,39%	20,16%
DE000A0M80Q3	AM Fortune Fund Offensive B	1,902	2.000,00	1051,32	1066,55	2.028,97	0,00	28,97	28,97	1,45%	19,97%
LU0338690372	DB Platinum Agriculture Euro	0,249	2.000,00	8040,46	8090,64	2.012,48	0,00	12,48	12,48	0,62%	19,81%
IE0009516810	Janus US Flexible Income Fund EUR I	98,184	2.000,00	20,37	20,46	2.008,84	0,00	8,84	8,84	0,44%	19,78%

Aktuelle Depotperformance 10.000,00 10.158,39 0,00 158,38 158,38 1,58%



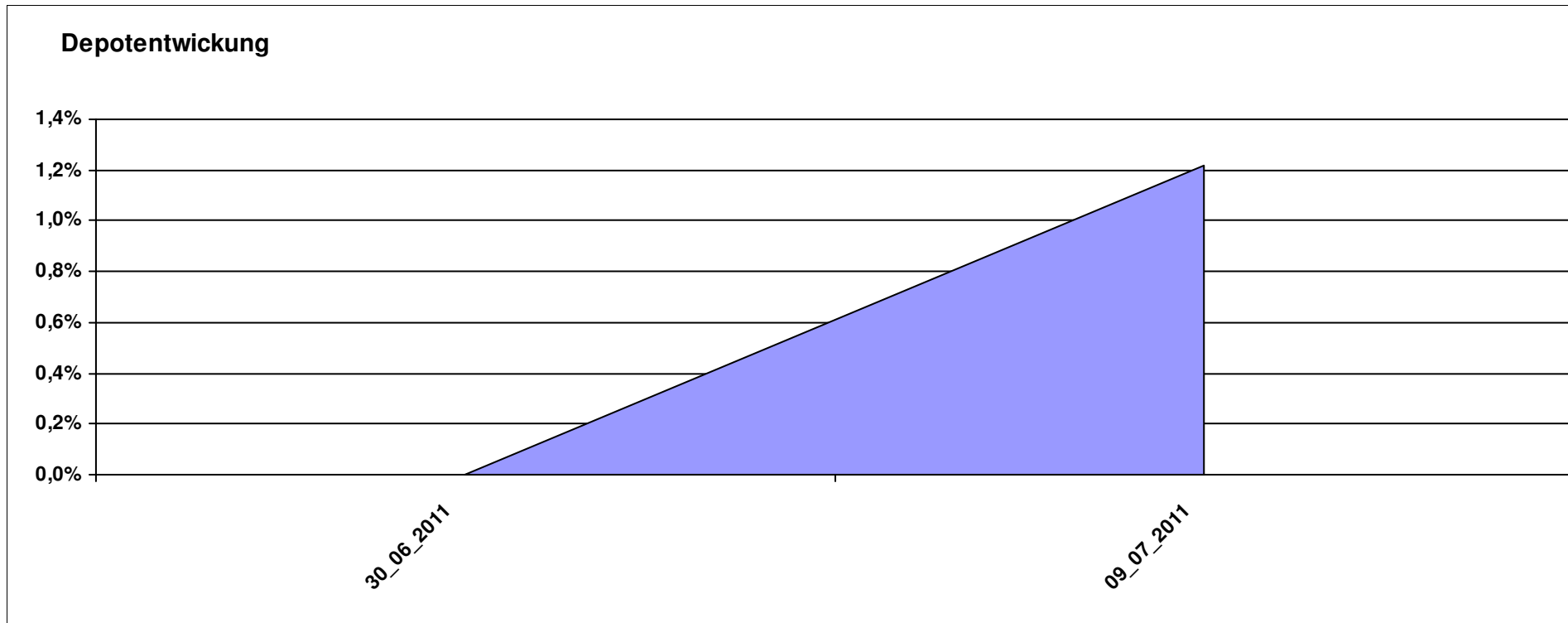
Aktuelle Depotübersicht

Letzter festgestellter Kurs vom: 09.07.2011

Bericht erstellt am: 09.07.2011 08:28:31

Pimboli		Teilnehmer									
WKN	Wertpapier Name	Stück	Bestand Einstandspreis	MW	letztter Kurs	Aktuell Depotwert	Div.	Gewinn/Verlust Kurs	Summe	v.H	Portfolio
GB0002771383	Threadneedle European SC Fund	486,157	2.000,00	4,11	4,21	2.046,72	0,00	46,72	46,72	2,34%	20,22%
LU0129233093	Lupus alpha Smaller German Champions A	13,785	2.000,00	145,08	147,69	2.035,98	0,00	35,98	35,98	1,80%	20,11%
LU0078113650	Morgan Stanley European Property Fund	92,721	2.000,00	21,57	21,83	2.024,11	0,00	24,11	24,11	1,21%	20,00%
GB00B1VMCY93	M&G OPTIMAL INCOME FUND	140,848	2.000,00	14,20	14,30	2.014,13	0,00	14,13	14,13	0,71%	19,90%
AT0000615158	CONSTANTIA REAL ESTATE (T)	14,202	2.000,00	140,83	140,89	2.000,85	0,00	0,85	0,85	0,04%	19,77%

Aktuelle Depotperformance 10.000,00 10.121,79 0,00 121,79 121,79 1,22%



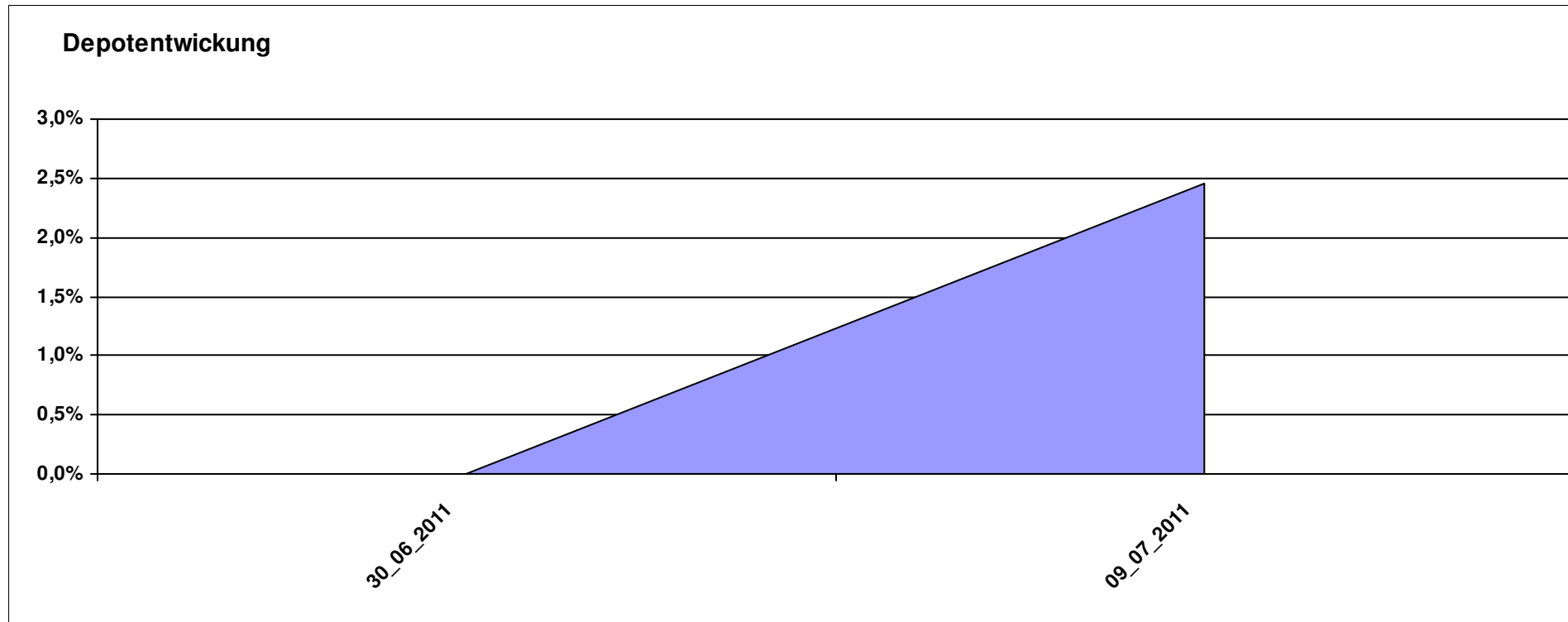
Aktuelle Depotübersicht

Letzter festgestellter Kurs vom: 09.07.2011

Bericht erstellt am: 09.07.2011 08:28:31

Postguru		Teilnehmer									
WKN	Wertpapier Name	Stück	Bestand Einstandspreis	MW	Aktuell letzter Kurs	Depotwert	Div.	Gewinn/Verlust Kurs	Summe	v.H	Portfolio
DE000A0MKQK7	ETF Portfolio Global	192,493	2.000,00	10,39	10,71	2.061,60	0,00	61,60	61,60	3,08%	20,12%
FR0010149302	Carmignac Emergents	2,935	2.000,00	681,49	701,57	2.058,93	0,00	58,93	58,93	2,95%	20,10%
DE0005561674	ETF Dachfonds	150,830	2.000,00	13,26	13,61	2.052,79	0,00	52,79	52,79	2,64%	20,04%
LU0055649056	DWS Gold Plus	1,183	2.000,00	1690,15	1733,06	2.050,78	0,00	50,78	50,78	2,54%	20,02%
LU0222264441	DB Platinum Dynamic Aktien Plus R1C	14,953	2.000,00	133,75	135,17	2.021,23	0,00	21,23	21,23	1,06%	19,73%

Aktuelle Depotperformance 10.000,00 10.245,33 0,00 245,33 245,33 2,45%



Aktuelle Depotübersicht

Letzter festgestellter Kurs vom: 09.07.2011

Bericht erstellt am: 09.07.2011 08:28:31

PSTVA		Teilnehmer									
WKN	Wertpapier Name	Stück	Bestand Einstandspreis	MW	Aktuell letzter Kurs	Depotwert	Div.	Gewinn/Verlust Kurs	Summe	v.H	Portfolio
LU0172157280	BGF World Mining Fund A2 EUR	35,255	2.000,00	56,73	58,38	2.058,17	0,00	58,17	58,17	2,91%	20,15%
GB0030190366	First State Global Emerging Markets	348,554	2.000,00	5,74	5,88	2.049,50	0,00	49,50	49,50	2,47%	20,06%
LU0011850392	BGF Emerging Europe A2 EUR	19,928	2.000,00	100,36	102,69	2.046,43	0,00	46,43	46,43	2,32%	20,03%
LU0171289498	BGF Latin American Fund A2 EUR	29,891	2.000,00	66,91	68,40	2.044,54	0,00	44,54	44,54	2,23%	20,01%
LU0278527428	Nordea-1 Nordic Eq SC BP	179,051	2.000,00	11,17	11,27	2.017,91	0,00	17,91	17,91	0,90%	19,75%

Aktuelle Depotperformance

10.000,00

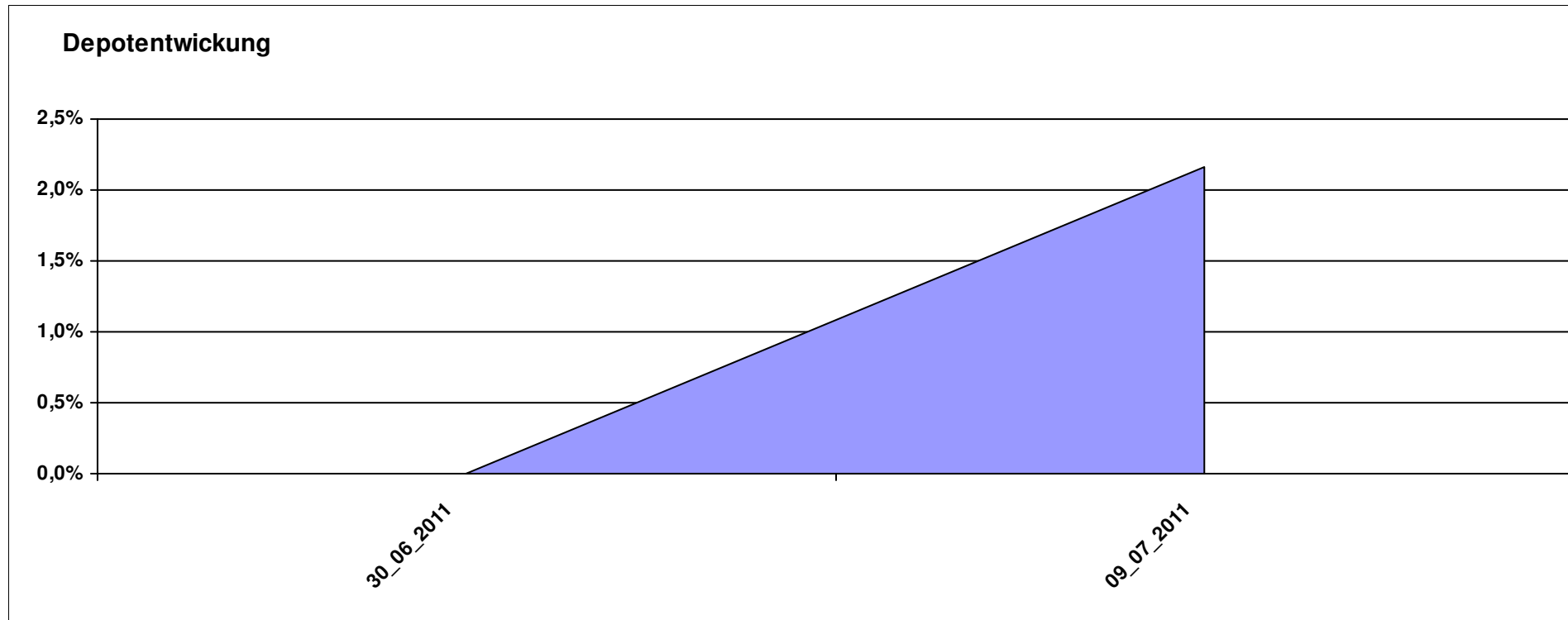
10.216,55

0,00

216,54

216,54

2,17%



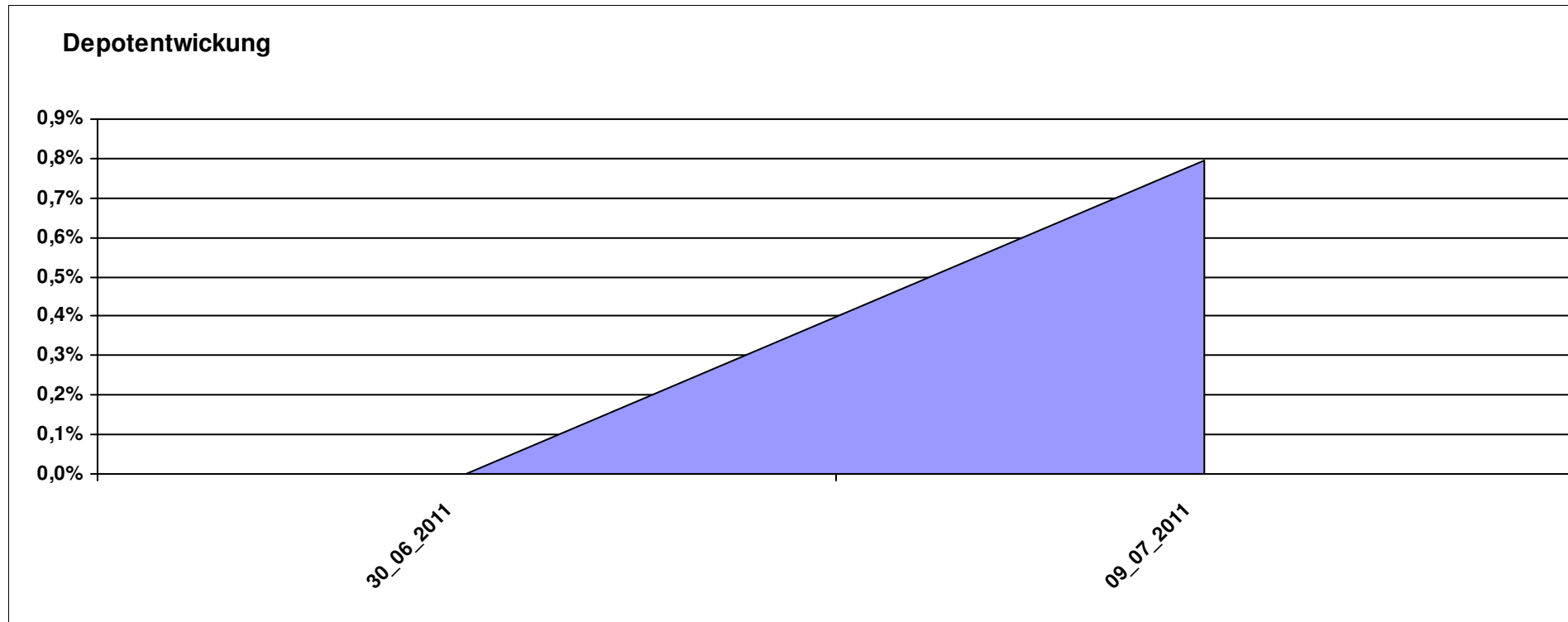
Aktuelle Depotübersicht

Letzter festgestellter Kurs vom: 09.07.2011

Bericht erstellt am: 09.07.2011 08:28:31

RandomWalker		Teilnehmer									
WKN	Wertpapier Name	Stück	Bestand Einstandspreis	MW	Aktuell letzter Kurs	Depotwert	Div.	Gewinn/Verlust Kurs	Summe	v.H	Portfolio
LU0274208692	db x-trackers MSCI World TRN	88,809	2.000,00	22,52	23,01	2.043,49	0,00	43,49	43,49	2,17%	20,27%
LU0356591882	db x-trackersUSD Money Market Fund	16,941	2.000,00	118,06	119,78	2.029,25	0,00	29,25	29,25	1,46%	20,13%
LU0292096186	db x-trackers select dividend 100 Div	95,939	2.000,00	20,85	21,10	2.024,32	0,00	24,32	24,32	1,22%	20,08%
LU0292103651	db x-trackers STOXX 600 BANKS	56,525	2.000,00	35,38	35,26	1.993,06	0,00	-6,94	-6,94	-0,35%	19,77%
LU0380865021	db x-trackers DJ EURO STOXX 50	62,897	2.000,00	31,80	31,63	1.989,44	0,00	-10,56	-10,56	-0,53%	19,74%

Aktuelle Depotperformance 10.000,00 10.079,56 0,00 79,56 79,56 0,80%



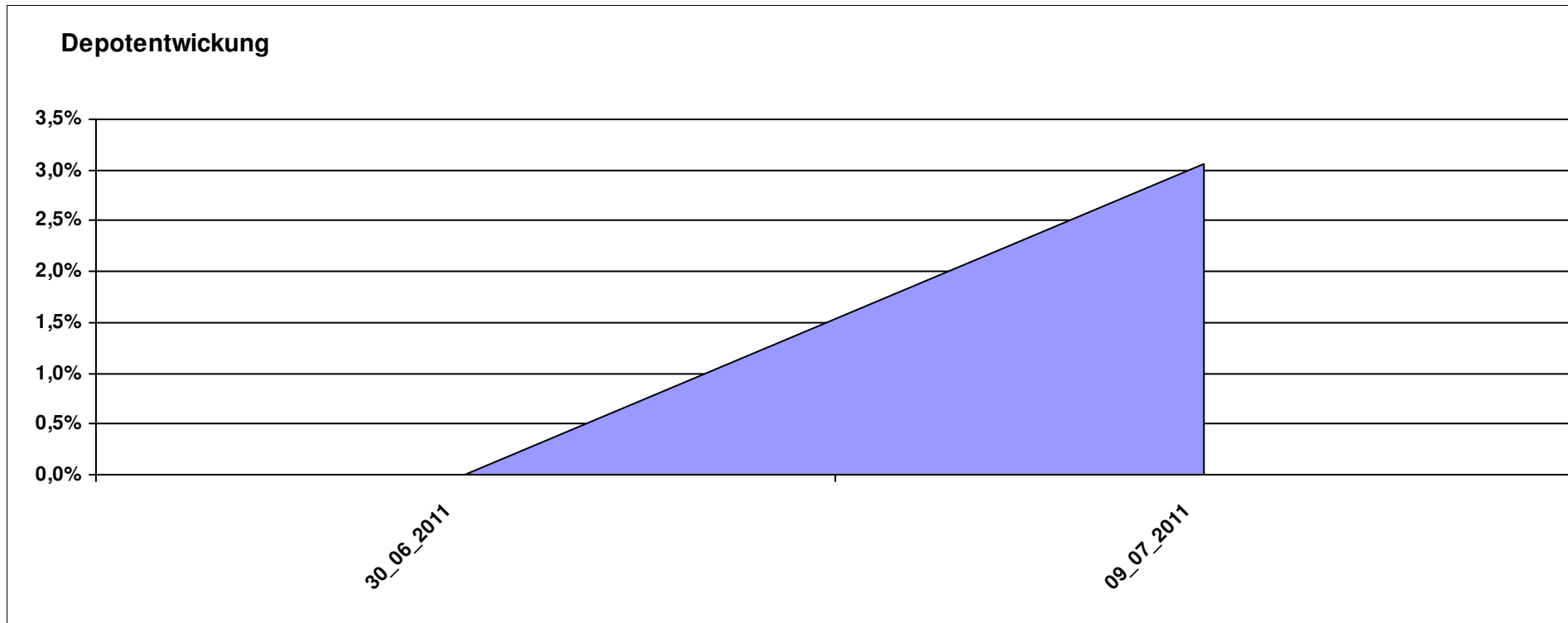
Aktuelle Depotübersicht

Letzter festgestellter Kurs vom: 09.07.2011

Bericht erstellt am: 09.07.2011 08:28:31

riddler218		Teilnehmer									
WKN	Wertpapier Name	Stück	Bestand Einstandspreis	MW	Aktuell letzter Kurs	Depotwert	Div.	Gewinn/Verlust Kurs	Summe	v.H	Portfolio
GB0030932676	M&G Global Basic	83,577	2.000,00	23,93	25,03	2.091,93	0,00	91,93	91,93	4,60%	20,30%
DE0008490962	DWS Deutschland	16,920	2.000,00	118,20	122,12	2.066,33	0,00	66,33	66,33	3,32%	20,05%
LU0292106167	db x-trackers DBLCI-OY BALAN.INH.ANT.1C ON	58,663	2.000,00	34,09	35,09	2.058,49	0,00	58,49	58,49	2,92%	19,97%
LU0476289623	db x-trackers MSCI INDONESIA	185,687	2.000,00	10,77	11,06	2.053,70	0,00	53,70	53,70	2,69%	19,93%
IE0004766014	Comgest Growth MidCap Europe	180,668	2.000,00	11,07	11,27	2.036,13	0,00	36,13	36,13	1,81%	19,76%

Aktuelle Depotperformance 10.000,00 10.306,58 0,00 306,58 306,58 3,07%



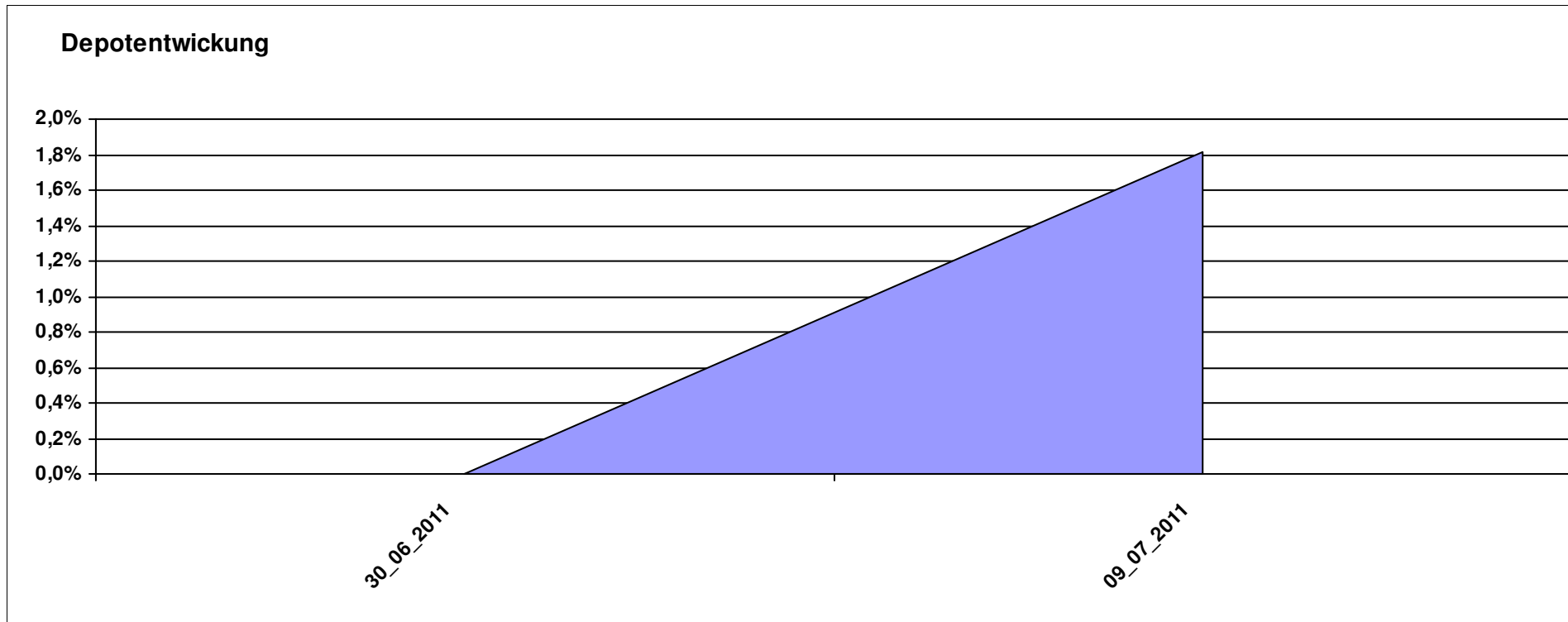
Aktuelle Depotübersicht

Letzter festgestellter Kurs vom: 09.07.2011

Bericht erstellt am: 09.07.2011 08:28:31

rolasys		Teilnehmer									
WKN	Wertpapier Name	Stück	Bestand Einstandspreis	MW	Aktuell letzter Kurs	Depotwert	Div.	Gewinn/Verlust Kurs	Summe	v.H	Portfolio
LU0075056555	BGF World Mining Fund A2 USD	35,255	2.000,00	56,73	58,29	2.055,00	0,00	55,00	55,00	2,75%	20,18%
LU0292107645	db x-trackers Emerging Markets	67,487	2.000,00	29,64	30,43	2.053,63	0,00	53,63	53,63	2,68%	20,17%
DE0009781740	Acatis Aktien Global Fonds UI A	11,552	2.000,00	173,13	175,69	2.029,57	0,00	29,57	29,57	1,48%	19,93%
LU0350835707	DJE - AGRAR & ERNAEHRUNG P	16,919	2.000,00	118,21	119,92	2.028,93	0,00	28,93	28,93	1,45%	19,93%
LU0322249037	db x-trackers STOXX 600 Banks Short ETF	61,246	2.000,00	32,66	32,89	2.014,37	0,00	14,37	14,37	0,72%	19,78%

Aktuelle Depotperformance 10.000,00 10.181,50 0,00 181,50 181,50 1,82%



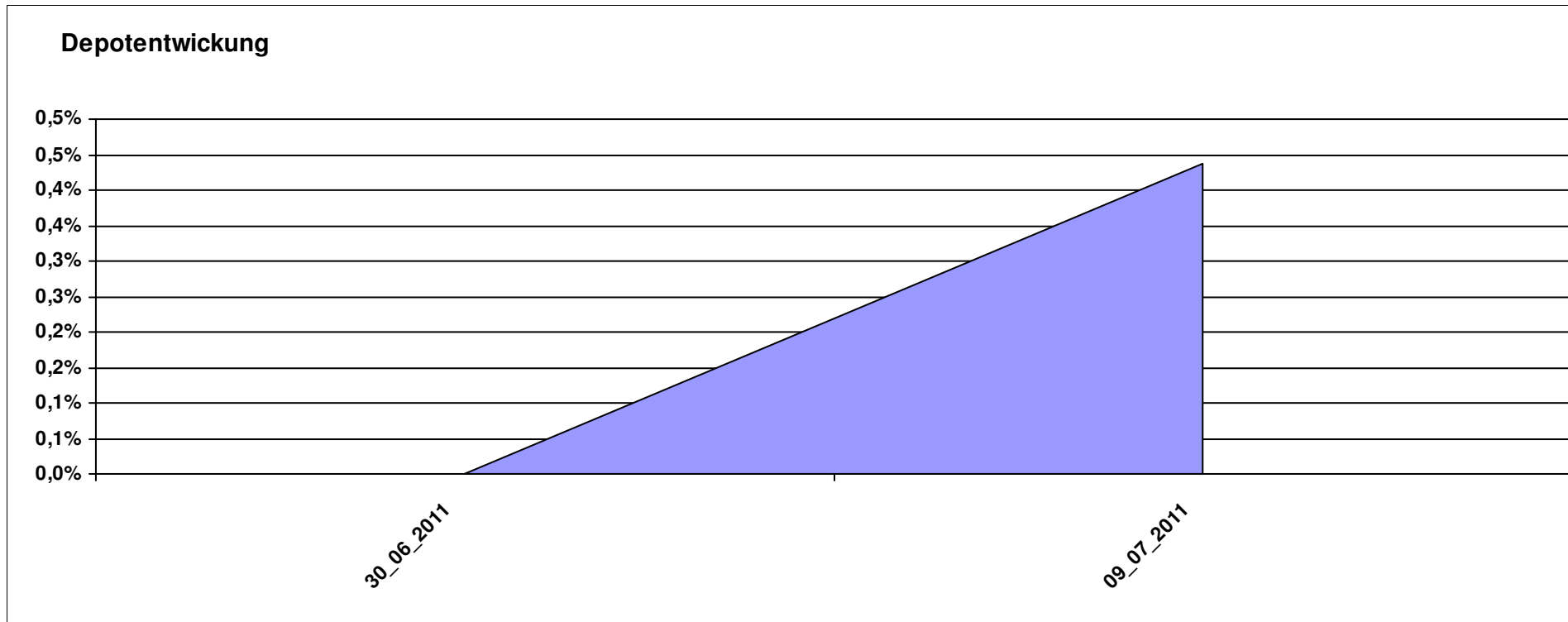
Aktuelle Depotübersicht

Letzter festgestellter Kurs vom: 09.07.2011

Bericht erstellt am: 09.07.2011 08:28:32

Roter Franz		Teilnehmer									
WKN	Wertpapier Name	Stück	Bestand Einstandspreis	MW	Aktuell letzter Kurs	Depotwert	Div.	Gewinn/Verlust Kurs	Summe	v.H	Portfolio
LU0213961682	HSBC GIF Turkey Equity AC	95,923	2.000,00	20,85	21,29	2.042,21	0,00	42,21	42,21	2,11%	20,33%
LU0390137031	Templeton Frontier Markets A	127,796	2.000,00	15,65	15,91	2.033,23	0,00	33,23	33,23	1,66%	20,24%
GB0033716282	Melchior Japan Opportunities Fund A	1773,499	2.000,00	1,13	1,14	2.021,79	0,00	21,79	21,79	1,09%	20,13%
LU0375259446	Investec GSF - Africa & Middle East Fund F Acc	148,810	2.000,00	13,44	13,32	1.982,14	0,00	-17,86	-17,86	-0,89%	19,73%
LU0322252924	db x-trackers FTSE Vietnam Index ETF	98,517	2.000,00	20,30	19,94	1.964,44	0,00	-35,56	-35,56	-1,78%	19,56%

Aktuelle Depotperformance 10.000,00 10.043,81 0,00 43,80 43,80 0,44%



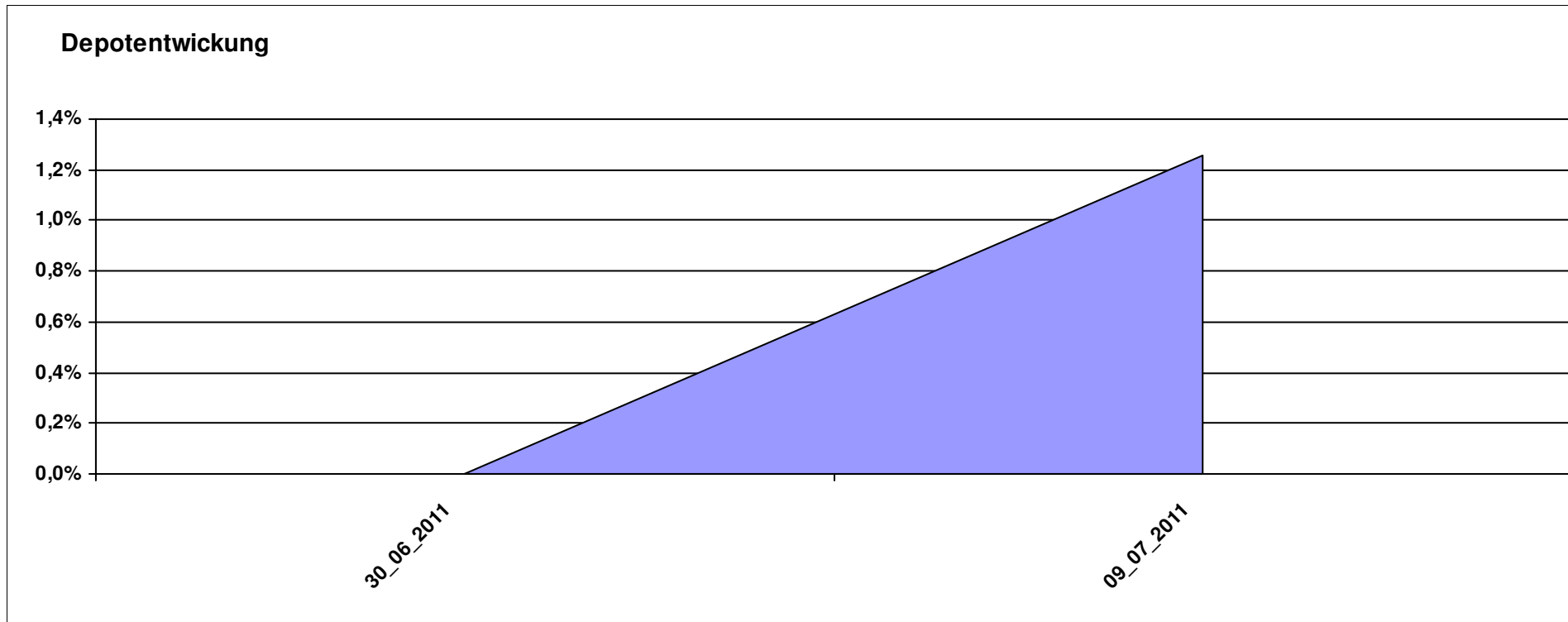
Aktuelle Depotübersicht

Letzter festgestellter Kurs vom: 09.07.2011

Bericht erstellt am: 09.07.2011 08:28:32

SchinziIord		Teilnehmer									
WKN	Wertpapier Name	Stück	Bestand Einstandspreis	MW	Aktuell letzter Kurs	Depotwert	Div.	Gewinn/Verlust Kurs	Summe	v.H	Portfolio
DE0005561674	ETF Dachfonds	150,830	2.000,00	13,26	13,61	2.052,79	0,00	52,79	52,79	2,64%	20,27%
LU0424370004	Man AHL Trend	20,317	2.000,00	98,44	100,11	2.033,93	0,00	33,93	33,93	1,70%	20,09%
LI0107994720	QBasis Futures Fund	21,697	2.000,00	92,18	93,09	2.019,74	0,00	19,74	19,74	0,99%	19,95%
AT0000A08QK3	SALUS ALPHA MANAGED FUTURES VT	18,870	2.000,00	105,99	106,87	2.016,61	0,00	16,61	16,61	0,83%	19,92%
AT0000A0BK00	SALUS ALPHA DIRECTIONAL MARKETS (VA)	19,183	2.000,00	104,26	104,41	2.002,88	0,00	2,88	2,88	0,14%	19,78%

Aktuelle Depotperformance 10.000,00 10.125,95 0,00 125,95 125,95 1,26%



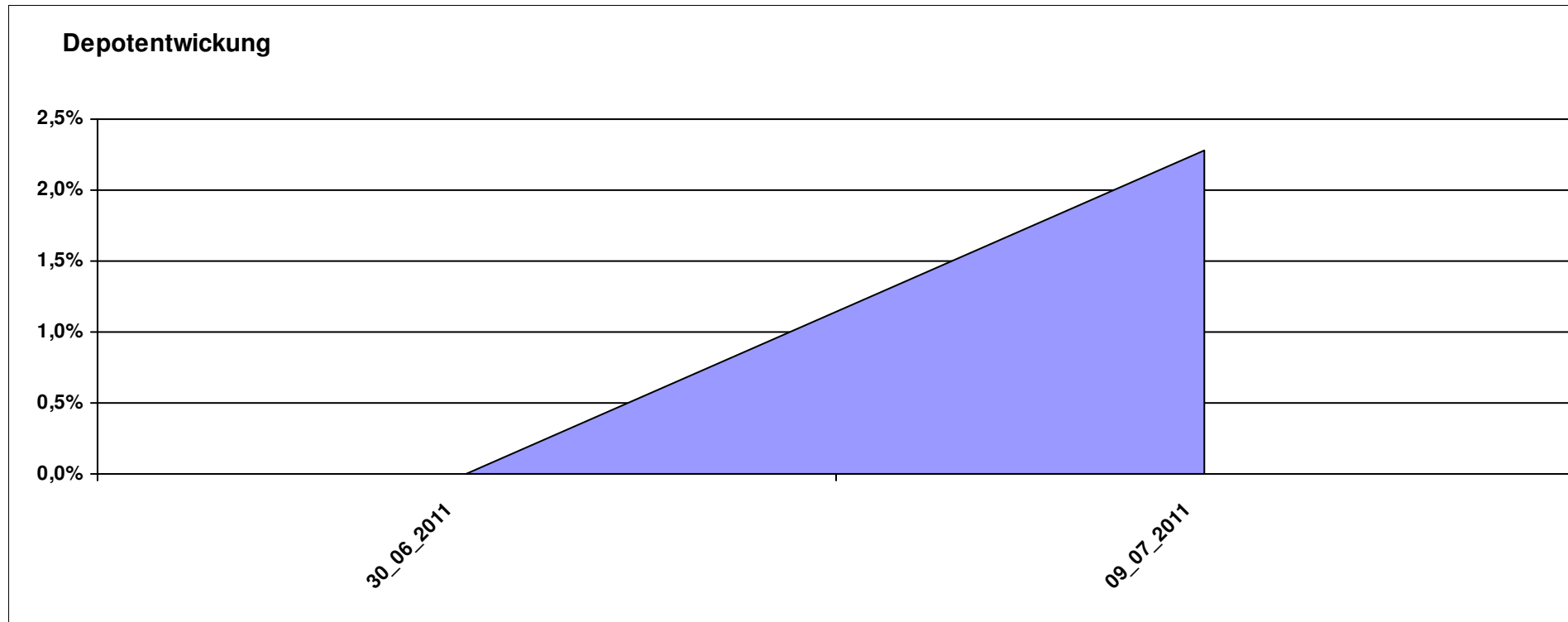
Aktuelle Depotübersicht

Letzter festgestellter Kurs vom: 09.07.2011

Bericht erstellt am: 09.07.2011 08:28:32

Senna		Teilnehmer									
WKN	Wertpapier Name	Stück	Bestand Einstandspreis	MW	Aktuell letzter Kurs	Depotwert	Div.	Gewinn/Verlust Kurs	Summe	v.H	Portfolio
LU0205193047	Schroder ISF-US Small & Mid-Cap	18,039	2.000,00	110,87	115,03	2.075,05	0,00	75,05	75,05	3,75%	20,29%
GB0033874214	First State Asia Pacific Leaders	495,203	2.000,00	4,04	4,17	2.065,00	0,00	65,00	65,00	3,25%	20,19%
IE00B0T0FN89	Griffin Ottoman Fund	16,412	2.000,00	121,86	124,78	2.047,92	0,00	47,92	47,92	2,40%	20,02%
LU0072463663	BGF Latin American Fund A2 USD	29,877	2.000,00	66,94	68,30	2.040,61	0,00	40,61	40,61	2,03%	19,95%
IE0004515239	ENNISMORE EUROPEAN SC	27,364	2.000,00	73,09	73,05	1.998,91	0,00	-1,09	-1,09	-0,05%	19,54%

Aktuelle Depotperformance 10.000,00 10.227,49 0,00 227,48 227,48 2,27%



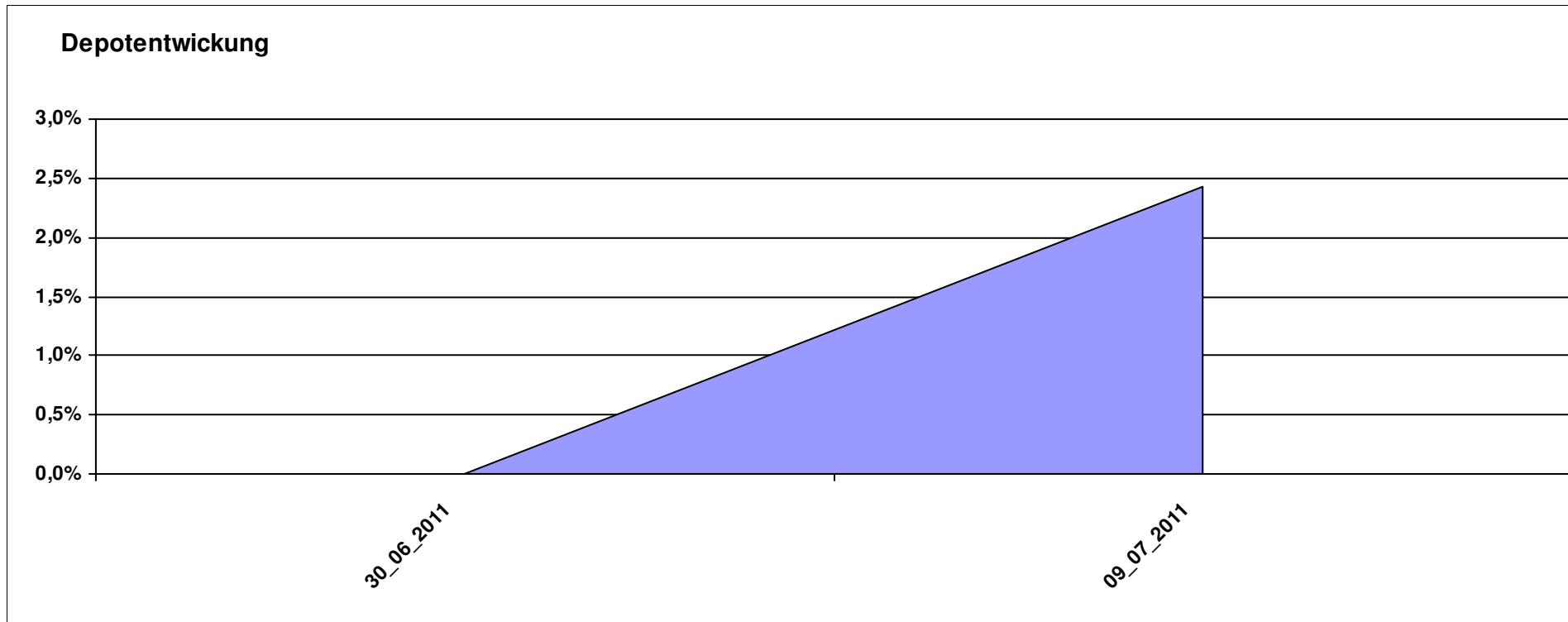
Aktuelle Depotübersicht

Letzter festgestellter Kurs vom: 09.07.2011

Bericht erstellt am: 09.07.2011 08:28:32

Skywalker		Teilnehmer									
WKN	Wertpapier Name	Stück	Bestand Einstandspreis	MW	Aktuell letzter Kurs	Depotwert	Div.	Gewinn/Verlust Kurs	Summe	v.H	Portfolio
DE0008475096	Allianz RCM Rohstoffonds	15,902	2.000,00	125,77	131,47	2.090,64	0,00	90,64	90,64	4,53%	20,41%
DE0008481763	Allianz RCM Nebenwerte Deutschland	13,436	2.000,00	148,85	154,47	2.075,51	0,00	75,51	75,51	3,78%	20,26%
DE0008490962	DWS Deutschland	16,920	2.000,00	118,20	122,12	2.066,33	0,00	66,33	66,33	3,32%	20,17%
LU0407232692	Nestor Afrika Fonds B	15,224	2.000,00	131,37	132,00	2.009,59	0,00	9,59	9,59	0,48%	19,62%
DE0009807016	Hausinvest	48,438	2.000,00	41,29	41,31	2.000,97	0,00	0,97	0,97	0,05%	19,53%

Aktuelle Depotperformance 10.000,00 10.243,04 0,00 243,04 243,04 2,43%



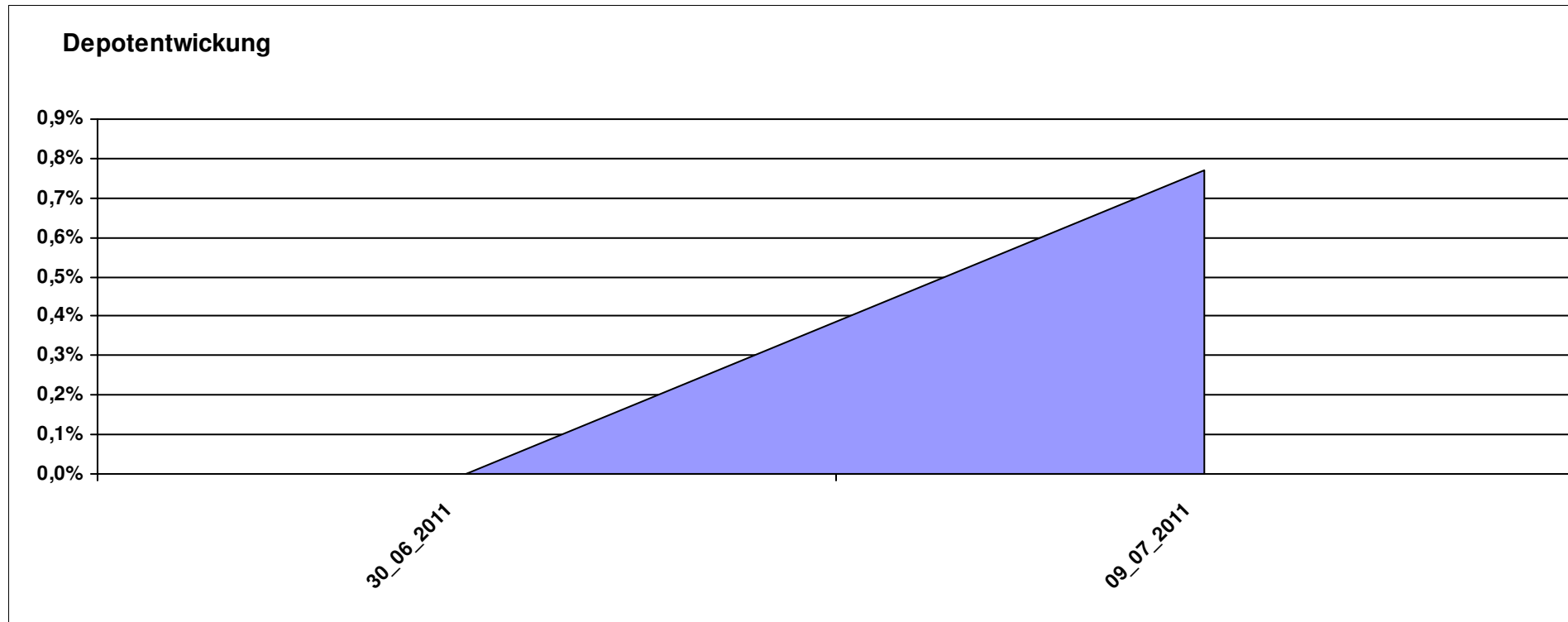
Aktuelle Depotübersicht

Letzter festgestellter Kurs vom: 09.07.2011

Bericht erstellt am: 09.07.2011 08:28:32

Snowky		Teilnehmer									
WKN	Wertpapier Name	Stück	Bestand Einstandspreis	MW	Aktuell letzter Kurs	Depotwert	Div.	Gewinn/Verlust Kurs	Summe	v.H	Portfolio
LU0261454143	SGAM Fund Eqs Luxury & Lifestyle A (USD)	21,608	2.000,00	92,56	93,81	2.027,11	0,00	27,11	27,11	1,36%	20,12%
LU0090303289	Multiadvisor Sicav Esprit	22,686	2.000,00	88,16	89,05	2.020,19	0,00	20,19	20,19	1,01%	20,05%
LU0278527428	Nordea-1 Nordic Eq SC BP	179,051	2.000,00	11,17	11,27	2.017,91	0,00	17,91	17,91	0,90%	20,02%
LU0338690372	DB Platinum Agriculture Euro	0,249	2.000,00	8040,46	8090,64	2.012,48	0,00	12,48	12,48	0,62%	19,97%
LU0069514817	LiLux Convert	12,157	2.000,00	164,51	164,47	1.999,51	0,00	-0,49	-0,49	-0,02%	19,84%

Aktuelle Depotperformance 10.000,00 10.077,20 0,00 77,20 77,20 0,77%



Aktuelle Depotübersicht

Letzter festgestellter Kurs vom: 09.07.2011

Bericht erstellt am: 09.07.2011 08:28:32

vanity		Teilnehmer									
WKN	Wertpapier Name	Stück	Bestand Einstandspreis	MW	Aktuell letzter Kurs	Depotwert	Div.	Gewinn/Verlust Kurs	Summe	v.H	Portfolio
LU0292100046	db x-trackers MSCI Korea TRN	45,967	2.000,00	43,51	45,90	2.109,88	0,00	109,88	109,88	5,49%	20,91%
LU0252634307	Lyxor ETF LEVDAX	36,427	2.000,00	54,90	56,32	2.051,60	0,00	51,60	51,60	2,58%	20,34%
LU0252635023	Lyxor DAXplus Covered Call	31,156	2.000,00	64,19	64,98	2.024,54	0,00	24,54	24,54	1,23%	20,07%
LU0392496930	ComStage ETF DJ EURO STOXX 50 Lev.	103,578	2.000,00	19,31	19,26	1.994,91	0,00	-5,09	-5,09	-0,25%	19,77%
FR0010168781	Lyxor ETF MSCI EMU Value	17,999	2.000,00	111,12	105,99	1.907,74	0,00	-92,26	-92,26	-4,61%	18,91%

Aktuelle Depotperformance 10.000,00 10.088,67 0,00 88,66 88,66 0,89%

