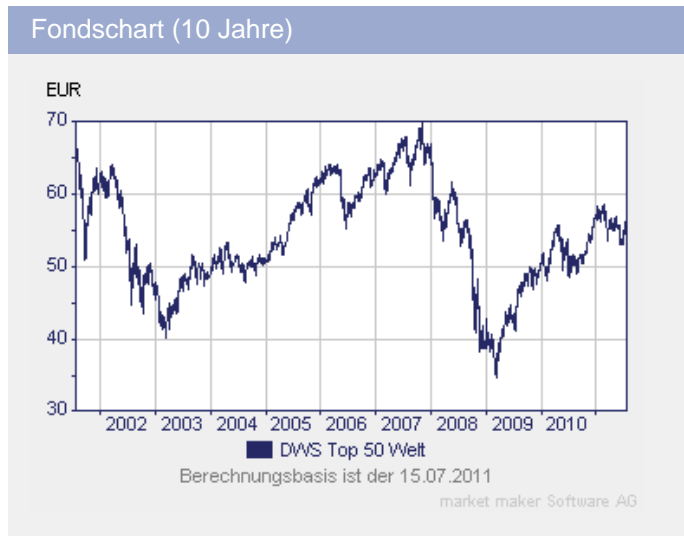


# DWS Top 50 Welt

Fondsdaten per 31.05.2011

Basisdaten	
WKN / ISIN:	976979 / DE0009769794
Fondsgesellschaft	DWS Investment GmbH
Fondsmanager	Herr Volker Dosch, Herr Dr. Nils Ernst
Anlageregion	Welt
Anlageschwerpunkt	Aktienfonds Large Cap
Benchmark	n.v.
Risikoklasse	3
Fondsvolumen	1.359,99 Mio. EUR
Auflegungsdatum	17.01.1997
Ertragsverwendung	ausschüttend
Geschäftsjahr	1.10. - 30.9.
Garantie	Nein
Laufzeit	unbegrenzt
Kauf / Verkauf	Ja / Ja
VL-fähig	Nein

FWW FundStars®	
☆☆☆	



Fondsporträt	
Das Fondsmanagement investiert überwiegend in Aktien international ausgerichteter Unternehmen, die sich durch ihre Qualität, Perspektiven und Positionierung mit Blick auf die bedeutenden, globalen Trends der nächsten Jahre auszeichnen.	

Kosten	
Ausgabeaufschlag (effektiv)	4,00% (3,85%)
All-in-Fee	1,45%
Gesamtkostenquote (TER) 2010	1,41%

Abwicklungsmodalitäten	
FFB-Online-Orderschlusszeit	12:00
Preisfeststellung	t+0

Preise	
Preise vom	15.07.2011
Ausgabepreis	56,91 EUR
Rücknahmepreis	54,71 EUR

Wertentwicklung** in EUR		
	gesamt	p.a.
seit Jahresbeginn	-3,45%	
1 Woche	-1,97%	
1 Monat	1,99%	
3 Monate	-1,03%	
6 Monate	-4,26%	
1 Jahr	6,86%	
3 Jahre	6,82%	2,22%
5 Jahre	1,38%	0,27%
10 Jahre	-9,36%	-0,98%
seit Auflegung	57,28%	3,17%











Kennzahlen (1 Jahr)	
Volatilität	9,04%
Sharpe Ratio	0,72%
Treynor Ratio	7,22%
Jensen's Alpha	-0,04%
Information Ratio	-0,03%



Alle hier gemachten Angaben beruhen auf sorgfältig ausgewählten Quellen. Eine Gewähr für die Richtigkeit kann jedoch nicht übernommen werden. Die gesetzlich vorgeschriebenen Verkaufsunterlagen erhalten Sie bei Ihrem Berater oder der Frankfurter Fondsbank.











FRANKFURTER  
FONDSBANK











# DWS Top 50 Welt

Fondsdaten per 31.05.2011

Die 10 größten Engagements		
Apple		4,5%
JPMorgan Chase & Co		3,4%
Vodafone Group PLC		3,0%
BHP Billiton PLC		2,8%
Bayer AG		2,6%
Apache		2,6%
Tyco International		2,4%
Google		2,3%
Hess Corp.		2,2%
Accenture		2,1%

Vermögensaufteilung		
Aktien		83,3%
Geldmarkt/Kasse		16,7%

Regionen-/Länderaufteilung*		
USA		36,2%
Kasse		16,7%
Schweiz		9,2%
Großbritannien		7,3%
Deutschland		6,6%
Welt		5,0%
Kanada		4,8%
Niederlande		4,1%
Frankreich		3,8%
Irland		2,1%

Branchenaufteilung		
Kasse		16,7%
Technologie		15,2%
Energie		13,1%
Konsumgüter nicht-zy...		11,2%
Finanzen		9,3%
Industrie / Investit...		8,3%
Gesundheit / Healthcare		7,5%
Grundstoffe		6,2%
Versorger		4,3%
Konsumgüter zyklisch		4,2%

Steuerdaten					
Ausschüttungsdatum	Gesamtausschüttung	Fondspreis ex. Ausschüttung	Kapitalsteuerpflichtiger Anteil	Dividendenanteil	
26.11.2010	0,16 EUR	53,96 EUR	n.v.	n.v.	
27.11.2009	0,39 EUR	47,79 EUR	n.v.	n.v.	
21.11.2008	1,75 EUR	38,34 EUR	n.v.	n.v.	
16.11.2007	0,20 EUR	65,88 EUR	0,03 EUR	0,02 EUR	
24.11.2006	0,20 EUR	62,35 EUR	0,06 EUR	0,00 EUR	

\* Die Angaben beziehen sich auf den Wertpapieranteil des Fonds.

\*\* Berechnungsbasis: Anteilwert vom 14.07.2011 (nach BVI-Methode)

Alle hier gemachten Angaben beruhen auf sorgfältig ausgewählten Quellen. Eine Gewähr für die Richtigkeit kann jedoch nicht übernommen werden. Die gesetzlich vorgeschriebenen Verkaufsunterlagen erhalten Sie bei Ihrem Berater oder der Frankfurter Fondsbank.