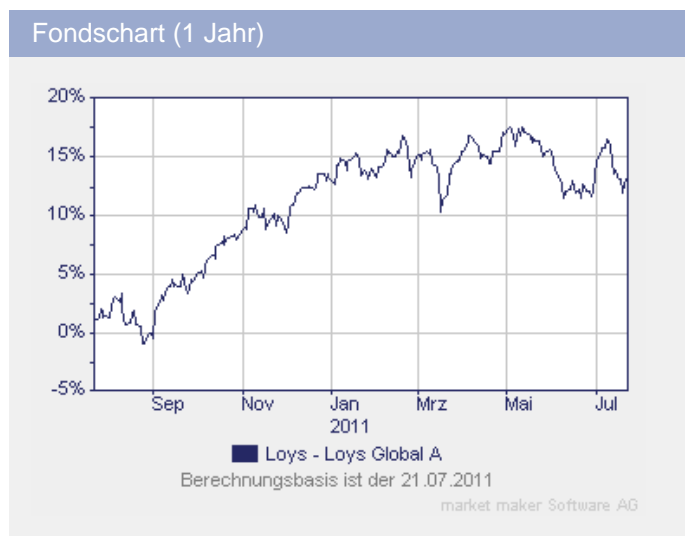


LOYS Sicav - LOYS GLOBAL P

Fondsdaten per 30.06.2011

Basisdaten	
WKN / ISIN:	926229 / LU0107944042
Fondsgesellschaft	Alceda Fund Management S.A.
Fondsmanager	Herr Dr. Christoph Bruns
Anlageregion	Welt
Anlageschwerpunkt	Aktienfonds All Cap
Benchmark	MSCI Welt TR net
Risikoklasse	3
Fondsvolumen	315,80 Mio. EUR
Auflegungsdatum	21.02.2000
Ertragsverwendung	thesaurierend
Geschäftsjahr	1.1. - 31.12.
Garantie	Nein
Laufzeit	unbegrenzt
Kauf / Verkauf	Ja / Ja
VL-fähig	Ja

FWW FundStars®	
★★★★★	



Fondsporträt	
Der Fonds betreibt aktives Management und investiert in erheblich unterbewertete Aktien. Das Fondsmanagement verhält sich risikoavers und sucht weltweit nach geeigneten Titeln. Sich bietende Anlagechancen werden ohne Beschränkung auf bestimmte Branchen, Länder- oder Unternehmensgrößen genutzt.	

Kosten	
Ausgabeaufschlag (effektiv)	5,26% (5,00%)
Depotbankgebühr p.a.	0,13%
Managementgebühr p.a.	0,60%
Performancegebühr	siehe unten
Administrationsgeb	0,13% p.a.
Vertrgeb	0,6% p.a.

Abwicklungsmodalitäten	
FFB-Online-Orderschlusszeit	14:00
Preisfeststellung	t+1

Preise	
Preise vom	22.07.2011
Ausgabepreis	17,71 EUR
Rücknahmepreis	16,87 EUR

Wertentwicklung** in EUR		
	gesamt	p.a.
seit Jahresbeginn	-0,48%	
1 Woche	-0,71%	
1 Monat	0,42%	
3 Monate	-1,47%	
6 Monate	-1,71%	
1 Jahr	13,83%	
3 Jahre	33,36%	10,07%
5 Jahre	20,39%	3,78%
10 Jahre	19,70%	1,81%
seit Auflegung	-33,16%	-3,47%






Kennzahlen (1 Jahr)	
Volatilität	7,63%
Sharpe Ratio	1,81%
Treynor Ratio	27,36%
Jensen's Alpha	0,44%
Information Ratio	0,94%

Alle hier gemachten Angaben beruhen auf sorgfältig ausgewählten Quellen. Eine Gewähr für die Richtigkeit kann jedoch nicht übernommen werden. Die gesetzlich vorgeschriebenen Verkaufsunterlagen erhalten Sie bei Ihrem Berater oder der Frankfurter Fondsbank.







FRANKFURTER
FONDSBANK






LOYS Sicav - LOYS GLOBAL P

Fondsdaten per 30.06.2011

Die 10 größten Engagements		
SK Telecom Co.Ltd.		7,2%
BP Plc		6,4%
Bechtle		5,7%
ENI		4,6%
Deutsche Post		4,4%

Vermögensaufteilung		
Aktien		100,0%

Regionen-/Länderaufteilung*		
Deutschland		35,7%
Welt		28,9%
Südkorea		11,7%
USA		9,4%
Großbritannien		7,6%
Belgien		6,7%

Branchenaufteilung		
Divers		41,0%
Industrie / Investit...		17,3%
Energie		12,5%
Gebrauchsgüter		10,8%
Technologie		9,4%
Finanzen		9,1%

Performancegebühr
10,00% des Anstiegs des Nettofondsvermögens am Geschäftsjahresende (High Water Mark)

* Die Angaben beziehen sich auf den Wertpapieranteil des Fonds.

** Berechnungsbasis: Anteilwert vom 20.07.2011 (nach BVI-Methode)