

# Aktuelle Depotübersicht

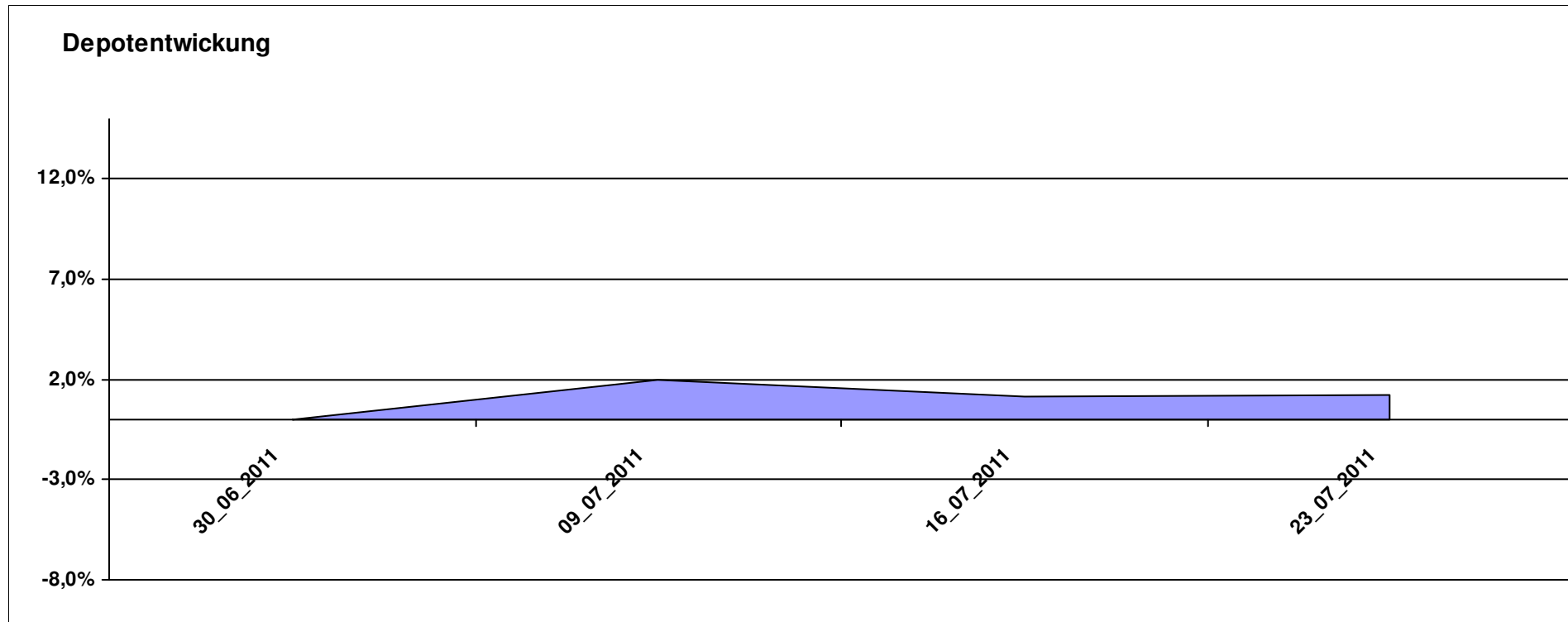
Letzter festgestellter Kurs vom: 23.07.2011

Bericht erstellt am: 23.07.2011 07:17:43

[BM] ARERO		Benchmark									
WKN	Wertpapier Name	Stück	Bestand Einstandspreis	MW	letztter Kurs	Aktuell Depotwert	Div.	Gewinn/Verlust Kurs	Summe	v.H	Portfolio
LU0360863863	ARERO	76,040	10.000,00	131,51	133,12	10.122,42	0,00	122,42	122,42	1,22%	100,00%

## Aktuelle Depotperformance

10.000,00      10.122,42      0,00      122,42      122,42      1,22%



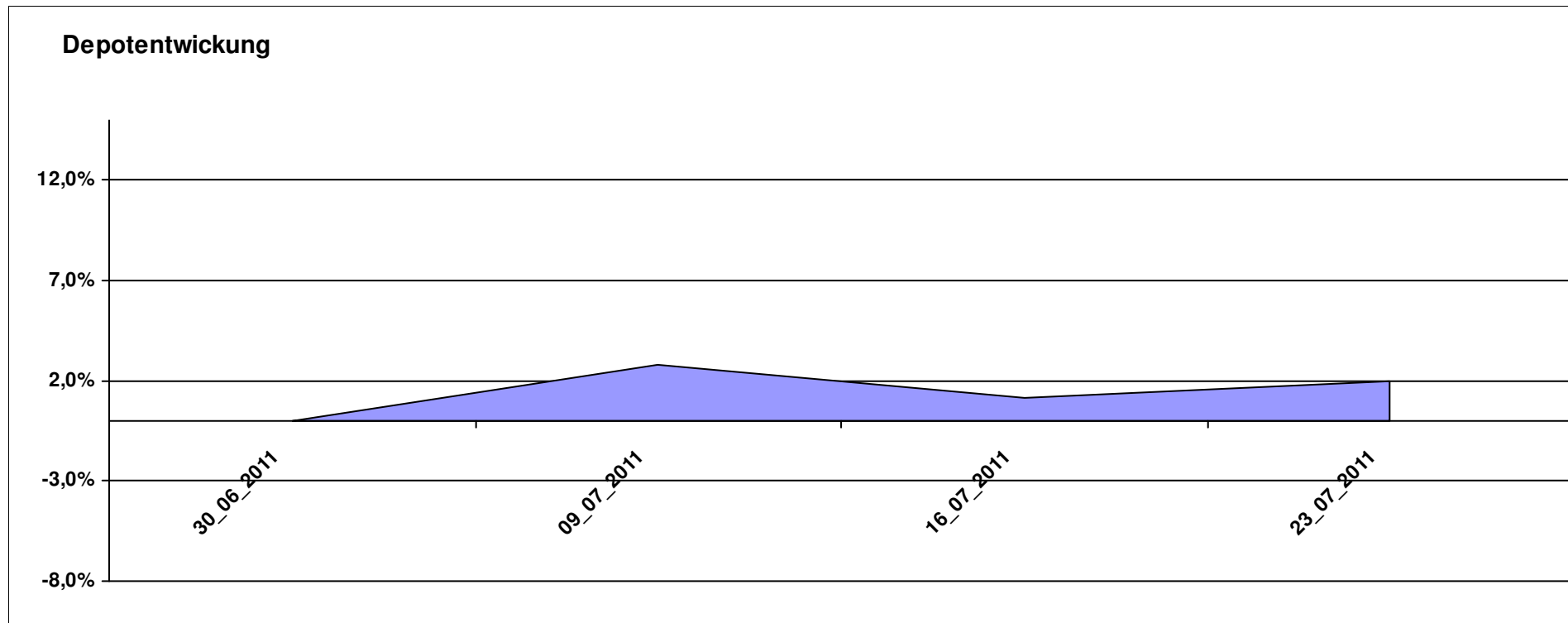
# Aktuelle Depotübersicht

Letzter festgestellter Kurs vom: 23.07.2011

Bericht erstellt am: 23.07.2011 07:17:43

[BM] ASEANLADAEI		Benchmark									
WKN	Wertpapier Name	Stück	Bestand Einstandspreis	MW	letztter Kurs	Aktuell Depotwert	Div.	Gewinn/Verlust Kurs	Summe	v.H	Portfolio
LU0147784119	NESTOR Australien Fonds	5,426	2.000,00	368,60	397,97	2.159,36	0,00	159,36	159,36	7,97%	21,17%
IE0000830236	Baring ASEAN Frontiers Fund (USD)	16,361	2.000,00	122,24	127,84	2.091,62	0,00	91,62	91,62	4,58%	20,51%
LU0088927925	Henderson Horizon Pan European Property Equities A2	95,283	2.000,00	20,99	21,05	2.005,72	0,00	5,72	5,72	0,29%	19,67%
LU0207947044	FPM Funds Stockpicker Germany Sm/Mid C	11,966	2.000,00	167,14	167,26	2.001,44	0,00	1,44	1,44	0,07%	19,62%
LU0298454090	BlackRock Latin American Opp Fund A2 USD	19,296	2.000,00	103,65	100,56	1.940,36	0,00	-59,64	-59,64	-2,98%	19,03%

**Aktuelle Depotperformance** 10.000,00 10.198,50 0,00 198,50 198,50 1,98%



# Aktuelle Depotübersicht

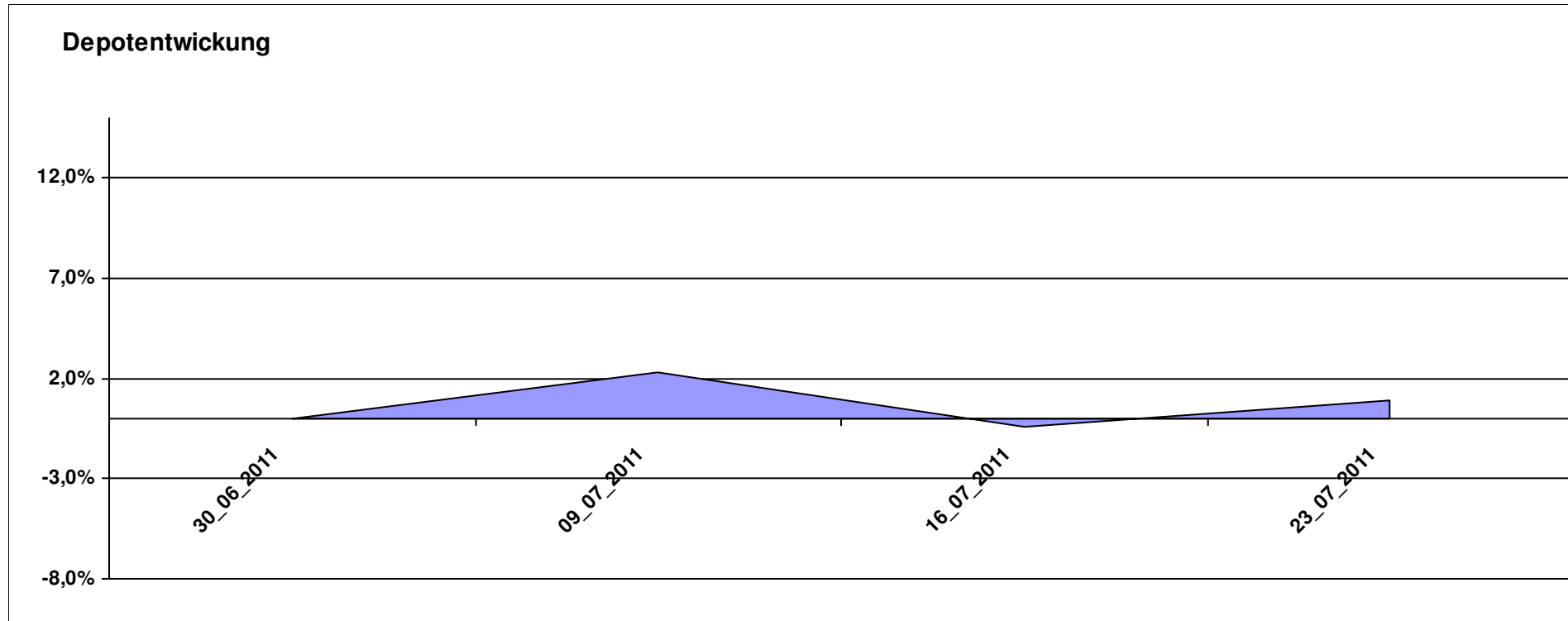
Letzter festgestellter Kurs vom: 23.07.2011

Bericht erstellt am: 23.07.2011 07:17:43

[BM] BRIC		Benchmark									
WKN	Wertpapier Name	Stück	Bestand Einstandspreis	MW	letztter Kurs	Aktuell Depotwert	Div.	Gewinn/Verlust Kurs	Summe	v.H	Portfolio
DE000A0C4CJ1	DAXglobal BRIC Index (Perf)	18,825	10.000,00	531,22	536,15	10.092,81	0,00	92,81	92,81	0,93%	100,00%

## Aktuelle Depotperformance

10.000,00      10.092,81      0,00      92,81      92,81      0,93%



# Aktuelle Depotübersicht

Letzter festgestellter Kurs vom: 23.07.2011

Bericht erstellt am: 23.07.2011 07:17:43

[BM] DEKA Fonds		Benchmark									
WKN	Wertpapier Name	Stück	Bestand Einstandspreis	MW	Aktuell letzter Kurs	Depotwert	Div.	Gewinn/Verlust Kurs	Summe	v.H	Portfolio
LU0349172485	DekaLux-GlobalResources CF	22,732	2.000,00	87,98	91,90	2.089,11	0,00	89,11	89,11	4,46%	20,63%
LU0350482435	DekaLuxTeam-EM	19,641	2.000,00	101,83	103,44	2.031,62	0,00	31,62	31,62	1,58%	20,06%
DE000DK2CDS0	Deka-DividendenStrategie CF	19,194	2.000,00	104,20	105,06	2.016,51	0,00	16,51	16,51	0,83%	19,92%
DE0005896872	Deka-Euroland Balance CF	38,588	2.000,00	51,83	51,78	1.998,07	0,00	-1,93	-1,93	-0,10%	19,73%
DE0008474503	DekaFonds CF	27,067	2.000,00	73,89	73,52	1.989,99	0,00	-10,01	-10,01	-0,50%	19,65%

## Aktuelle Depotperformance

10.000,00

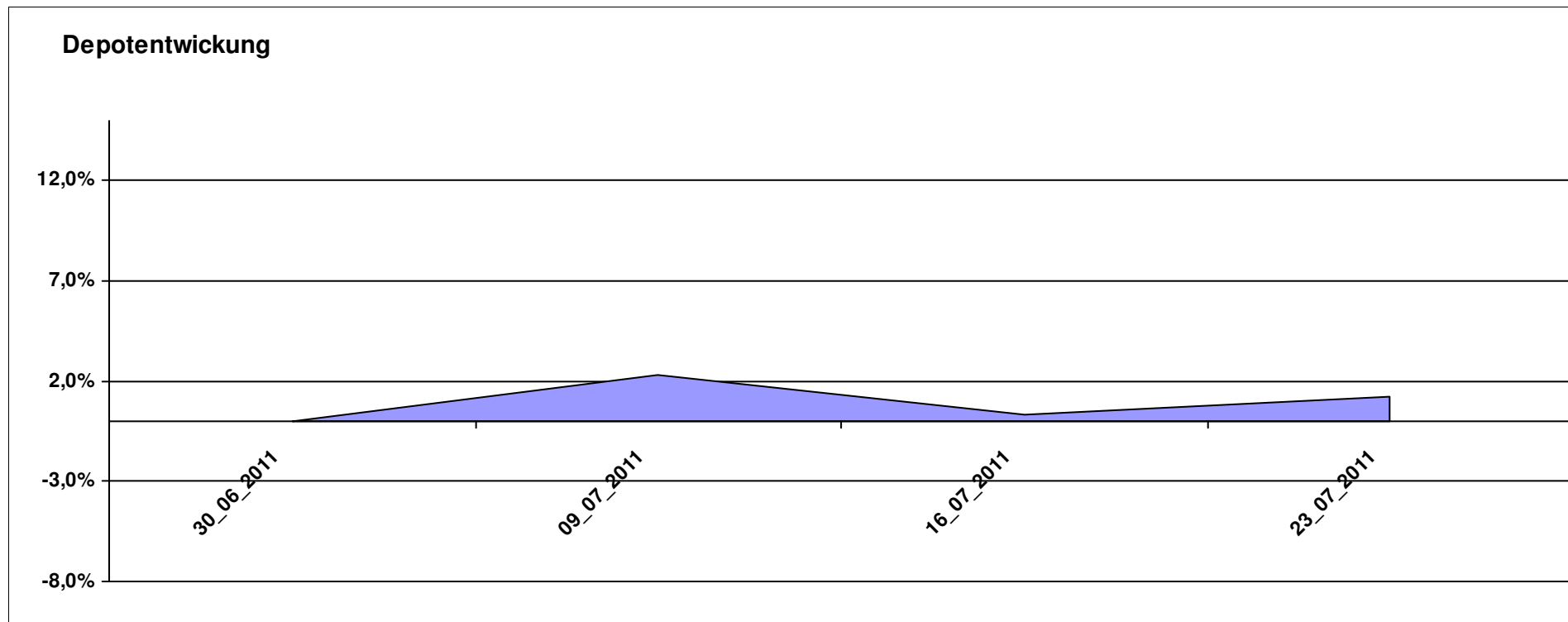
10.125,30

0,00

125,29

125,29

1,25%



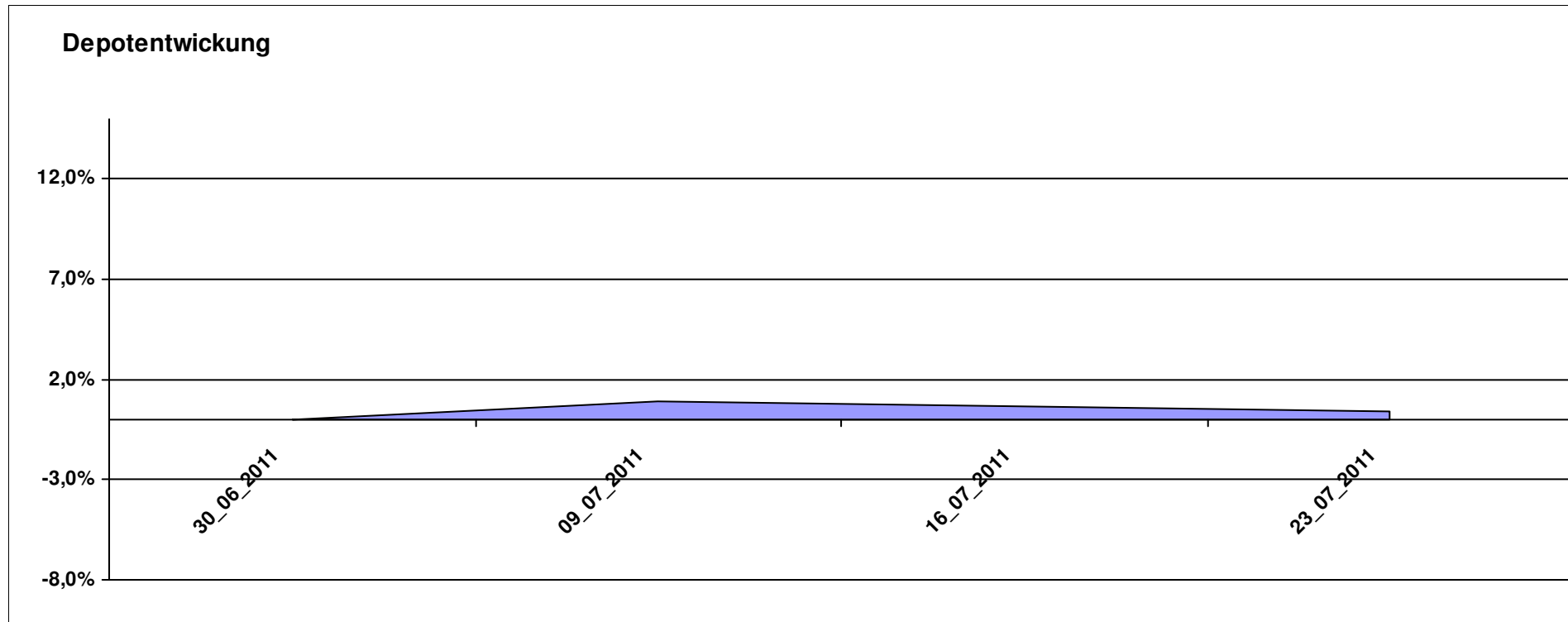
# Aktuelle Depotübersicht

Letzter festgestellter Kurs vom: 23.07.2011

Bericht erstellt am: 23.07.2011 07:17:43

[BM] Der Konservative		Benchmark									
WKN	Wertpapier Name	Stück	Bestand Einstandspreis	MW	letzte Kurs	Aktuell Depotwert	Div.	Gewinn/Verlust Kurs	Summe	v.H	Portfolio
LU0592698954	Carmignac Emerging Patrimoine A	20,022	2.000,00	99,89	100,71	2.016,42	0,00	16,42	16,42	0,82%	20,08%
3B00B1VMCY93	M&G OPTIMAL INCOME FUND	140,848	2.000,00	14,20	14,29	2.012,72	0,00	12,72	12,72	0,64%	20,04%
LU0185172052	LuxTopic - Cosmopolitan	13,773	2.000,00	145,21	145,57	2.004,96	0,00	4,96	4,96	0,25%	19,97%
DE0009807016	Hausinvest	48,438	2.000,00	41,29	41,38	2.004,36	0,00	4,36	4,36	0,22%	19,96%
LU0136412771	Ethna-AKTIV-E A	18,086	2.000,00	110,58	110,73	2.002,71	0,00	2,71	2,71	0,14%	19,94%

**Aktuelle Depotperformance** 10.000,00 10.041,17 0,00 41,17 41,17 0,41%

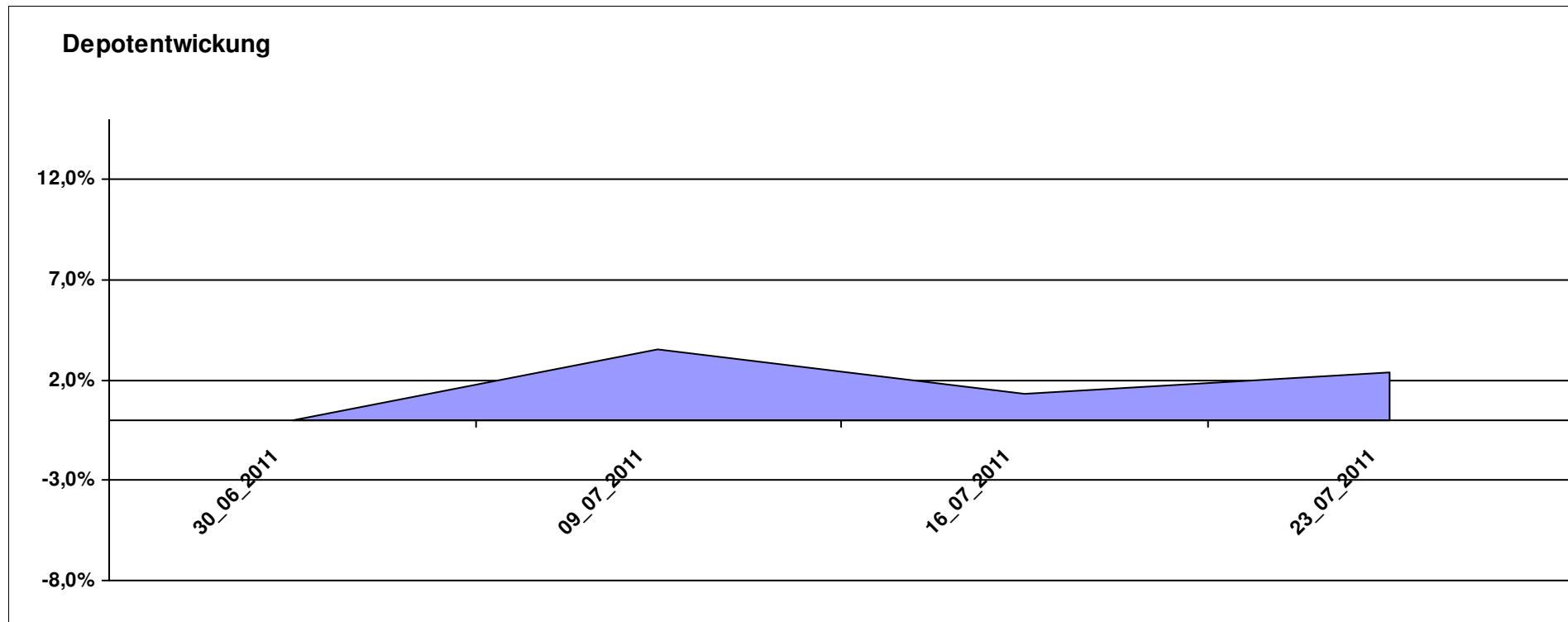


# Aktuelle Depotübersicht

Letzter festgestellter Kurs vom: 23.07.2011

Bericht erstellt am: 23.07.2011 07:17:43

[BM] Die beliebtesten Fonds		Benchmark									
WKN	Wertpapier Name	Stück	Bestand Einstandspreis	MW	Aktuell letzter Kurs	Depotwert	Div.	Gewinn/Verlust Kurs	Summe	v.H	Portfolio
GB0030932676	M&G Global Basic	167,154	4.000,00	23,93	24,94	4.168,83	0,00	168,83	168,83	4,22%	40,70%
DE0005561674	ETF Dachfonds	301,659	4.000,00	13,26	13,49	4.069,38	0,00	69,38	69,38	1,73%	39,73%
DE0008490962	DWS Deutschland	16,920	2.000,00	118,20	118,45	2.004,23	0,00	4,23	4,23	0,21%	19,57%
<b>Aktuelle Depotperformance</b>			<b>10.000,00</b>			<b>10.242,44</b>	<b>0,00</b>	<b>242,44</b>	<b>242,44</b>	<b>2,42%</b>	



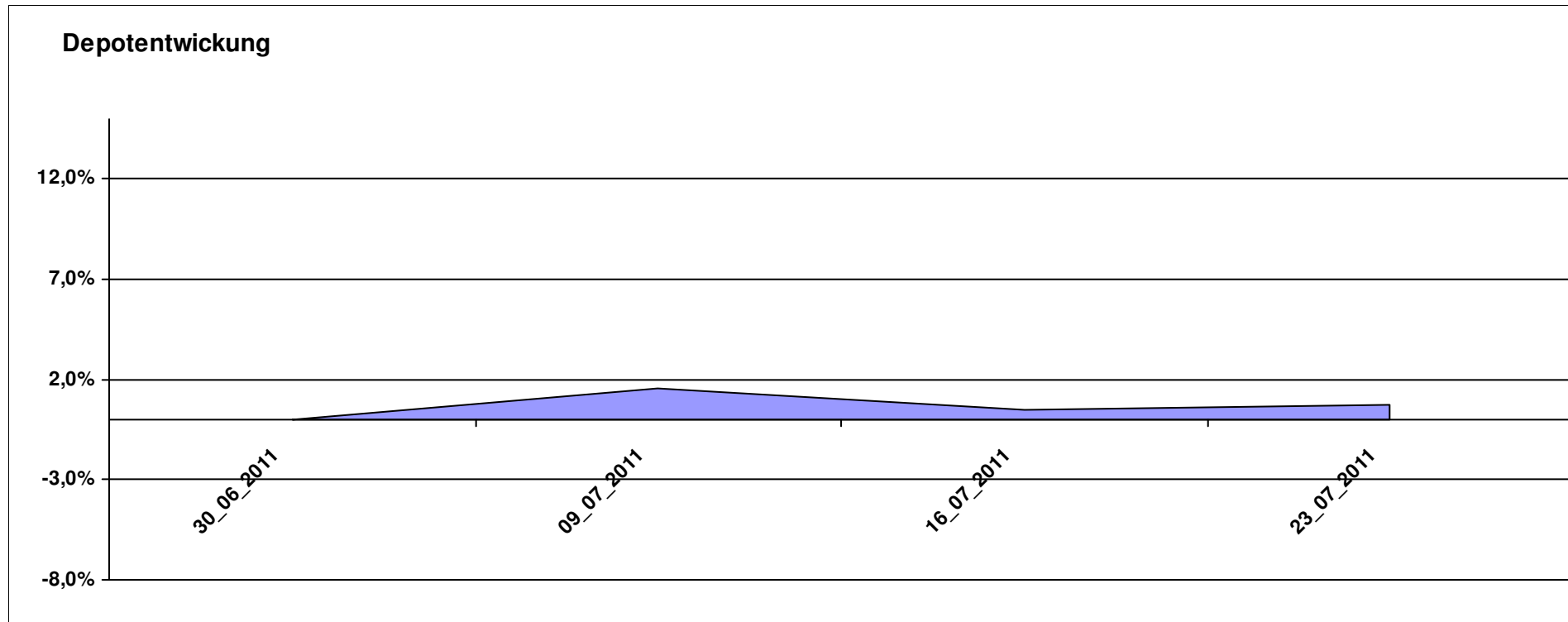
# Aktuelle Depotübersicht

Letzter festgestellter Kurs vom: 23.07.2011

Bericht erstellt am: 23.07.2011 07:17:43

[BM] DJE Fonds		Benchmark									
WKN	Wertpapier Name	Stück	Bestand Einstandspreis	MW	Aktuell letzter Kurs	Depotwert	Div.	Gewinn/Verlust Kurs	Summe	v.H	Portfolio
LU0188847478	LuxTopic - PACIFIC	97,656	2.000,00	20,48	20,82	2.033,20	0,00	33,20	33,20	1,66%	20,19%
LU0350835707	DJE - AGRAR & ERNAEHRUNG P	16,919	2.000,00	118,21	119,38	2.019,80	0,00	19,80	19,80	0,99%	20,05%
LU0159550150	DJE - Dividende & Substanz P (EUR)	8,351	2.000,00	239,48	241,24	2.014,70	0,00	14,70	14,70	0,73%	20,00%
LU0185172052	LuxTopic - Cosmopolitan	13,773	2.000,00	145,21	145,57	2.004,96	0,00	4,96	4,96	0,25%	19,91%
LU0159549574	DJE - Renten Global P (EUR)	14,385	2.000,00	139,03	139,02	1.999,86	0,00	-0,14	-0,14	-0,01%	19,85%

**Aktuelle Depotperformance** 10.000,00 10.072,52 0,00 72,51 72,51 0,73%



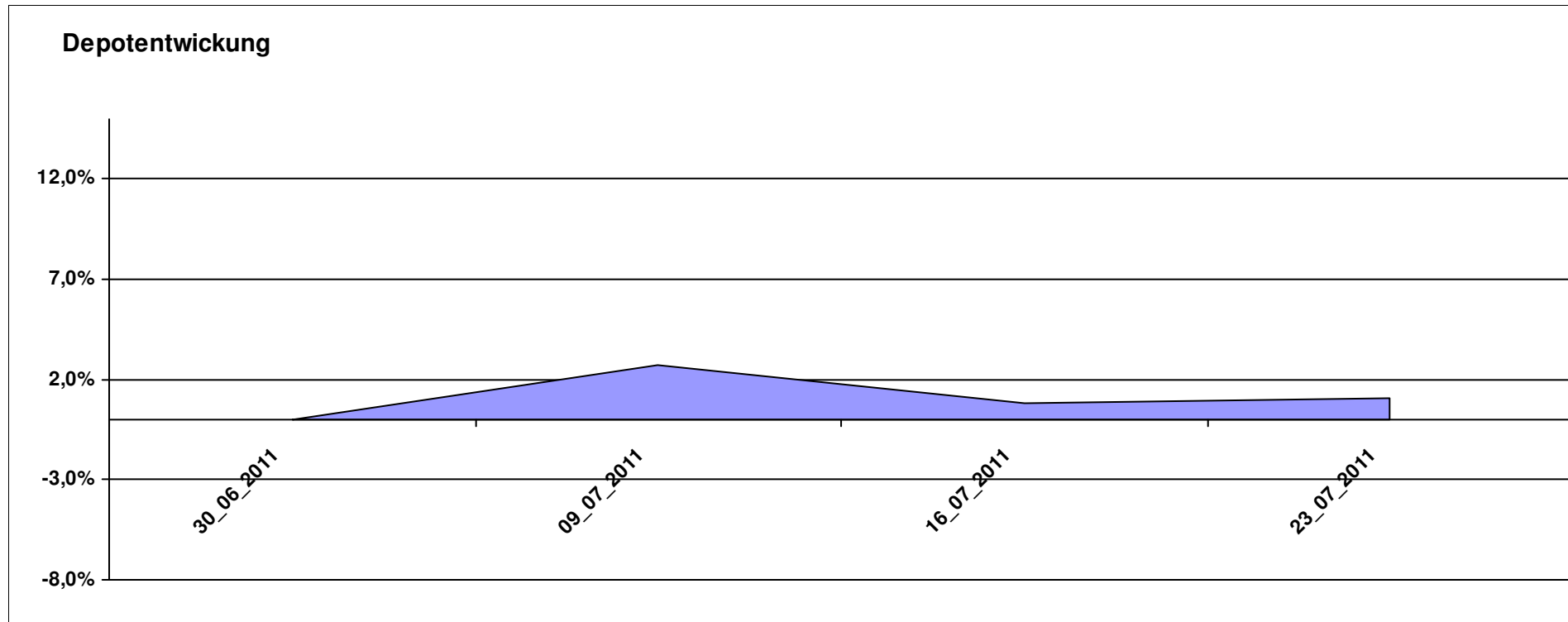
# Aktuelle Depotübersicht

Letzter festgestellter Kurs vom: 23.07.2011

Bericht erstellt am: 23.07.2011 07:17:44

[BM] DWS Fonds		Benchmark									
WKN	Wertpapier Name	Stück	Bestand Einstandspreis	MW	Aktuell letzter Kurs	Depotwert	Div.	Gewinn/Verlust Kurs	Summe	v.H	Portfolio
DE0009769760	DWS Top 50 Asien	19,728	2.000,00	101,38	104,62	2.063,92	0,00	63,92	63,92	3,20%	20,43%
DE0009773010	DWS Emerging Markets	22,429	2.000,00	89,17	89,96	2.017,72	0,00	17,72	17,72	0,89%	19,97%
DE0009848119	DWS Top Dividende	25,119	2.000,00	79,62	80,09	2.011,81	0,00	11,81	11,81	0,59%	19,91%
DE0009769869	DWS Aktien Strategie Deutschland	10,848	2.000,00	184,37	185,12	2.008,14	0,00	8,14	8,14	0,41%	19,87%
DE0008490913	DWS High Income Bond Fund	78,678	2.000,00	25,42	25,46	2.003,15	0,00	3,15	3,15	0,16%	19,82%

**Aktuelle Depotperformance** 10.000,00 10.104,74 0,00 104,73 104,73 1,05%



# Aktuelle Depotübersicht

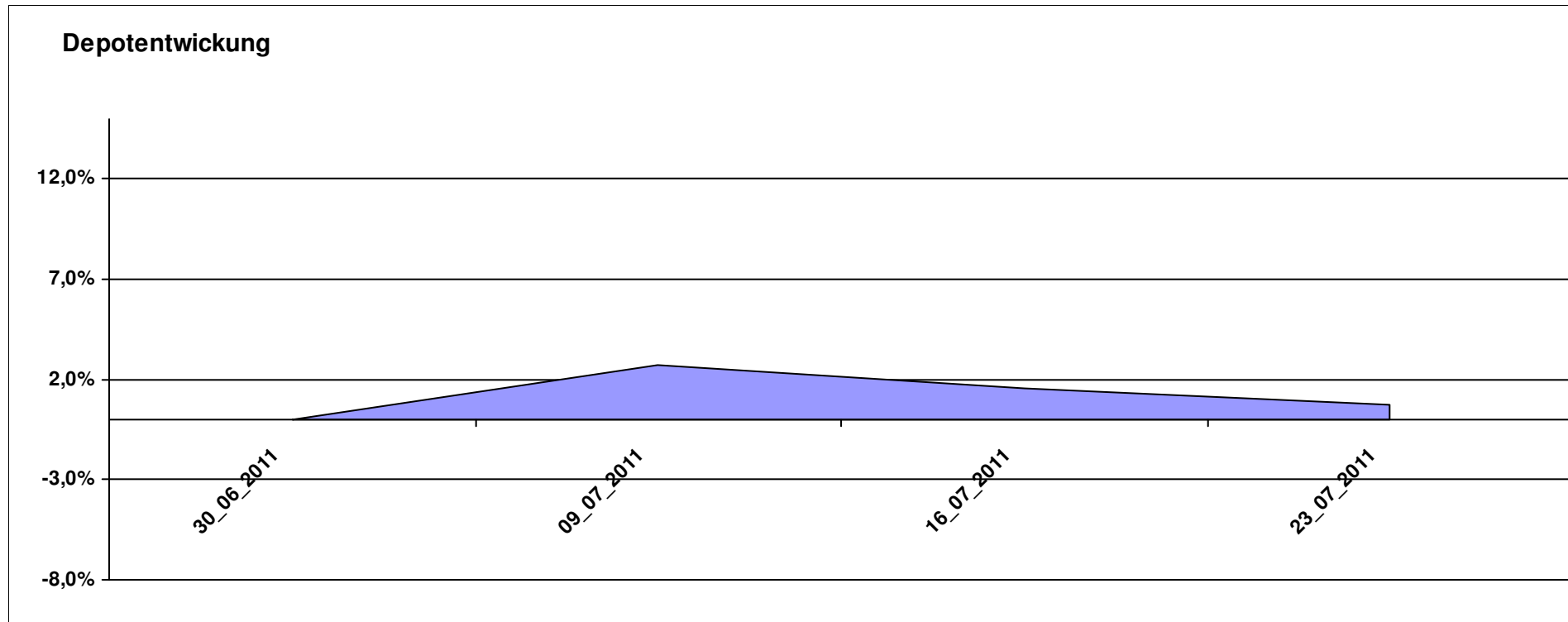
Letzter festgestellter Kurs vom: 23.07.2011

Bericht erstellt am: 23.07.2011 07:17:44

[BM] Emerging Market		Benchmark									
WKN	Wertpapier Name	Stück	Bestand Einstandspreis	MW	letztter Kurs	Aktuell Depotwert	Div.	Gewinn/Verlust Kurs	Summe	v.H	Portfolio
LU0292107645	db x-trackers Emerging Markets	337,434	10.000,00	29,64	29,86	10.075,79	0,00	75,79	75,79	0,76%	100,00%

## Aktuelle Depotperformance

10.000,00      10.075,79      0,00      75,79      75,79      0,76%



# Aktuelle Depotübersicht

Letzter festgestellter Kurs vom: 23.07.2011

Bericht erstellt am: 23.07.2011 07:17:44

[BM] ETF		Benchmark									
WKN	Wertpapier Name	Stück	Bestand Einstandspreis	MW	letzte Kurs	Aktuell Depotwert	Div.	Gewinn/Verlust Kurs	Summe	v.H	Portfolio
LU0392495023	ComStage ETF MSCI Pacific	69,657	2.000,00	28,71	29,82	2.077,18	0,00	77,18	77,18	3,86%	20,60%
LU0274208692	db x-trackers MSCI World TRN	88,809	2.000,00	22,52	22,93	2.036,38	0,00	36,38	36,38	1,82%	20,20%
LU0292107645	db x-trackers Emerging Markets	67,487	2.000,00	29,64	29,86	2.015,16	0,00	15,16	15,16	0,76%	19,99%
DE0005933923	iShares MDAX (DE)	19,851	2.000,00	100,75	99,76	1.980,35	0,00	-19,65	-19,65	-0,98%	19,64%
FR0010174292	Lyxor ETF EuroMTS Inflation Linked	16,796	2.000,00	119,07	117,44	1.972,56	0,00	-27,44	-27,44	-1,37%	19,57%

## Aktuelle Depotperformance

10.000,00

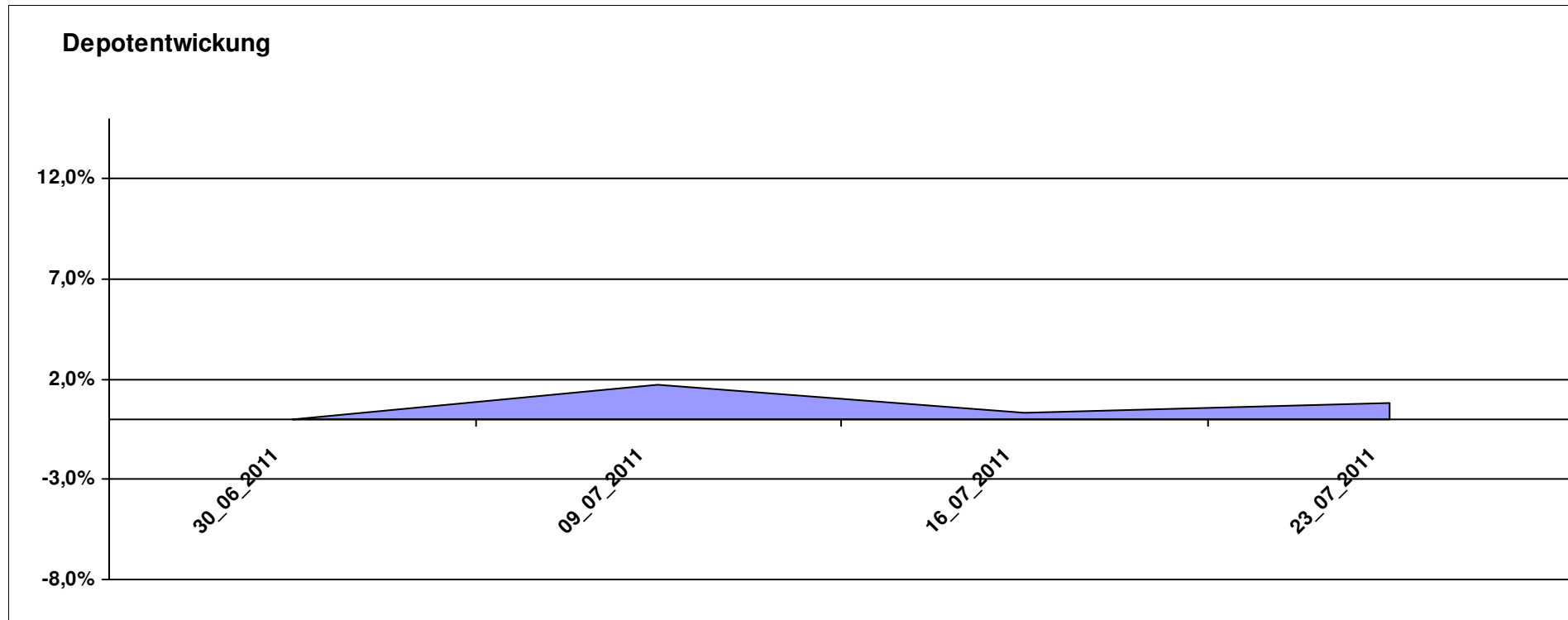
10.081,63

0,00

81,63

81,63

0,82%



# Aktuelle Depotübersicht

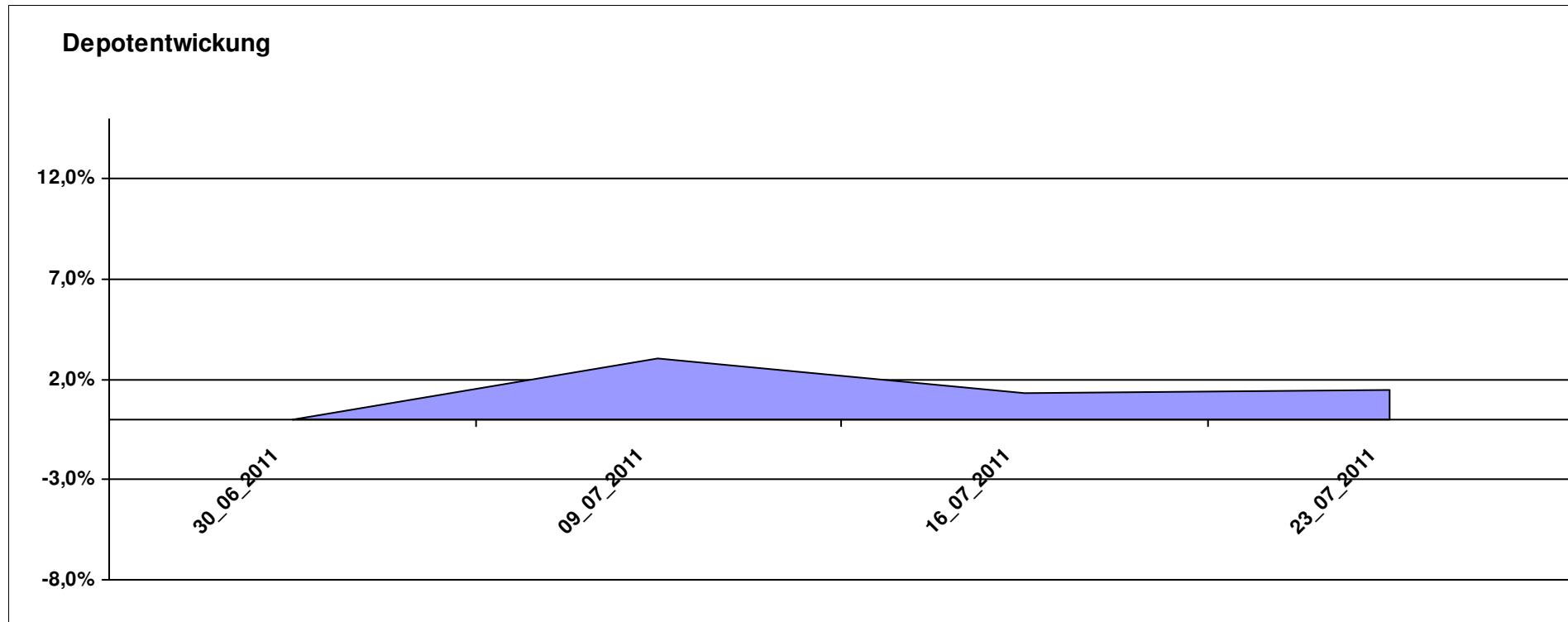
Letzter festgestellter Kurs vom: 23.07.2011

Bericht erstellt am: 23.07.2011 07:17:44

[BM] ETF Portfolio Global		Benchmark									
WKN	Wertpapier Name	Stück	Bestand Einstandspreis	MW	Aktuell letzter Kurs	Depotwert	Div.	Gewinn/Verlust Kurs	Summe	v.H	Portfolio
DE000A0MKQK7	ETF Portfolio Global	962,464	10.000,00	10,39	10,54	10.144,37	0,00	144,37	144,37	1,44%	100,00%

## Aktuelle Depotperformance

10.000,00      10.144,37      0,00      144,37      144,37      1,44%



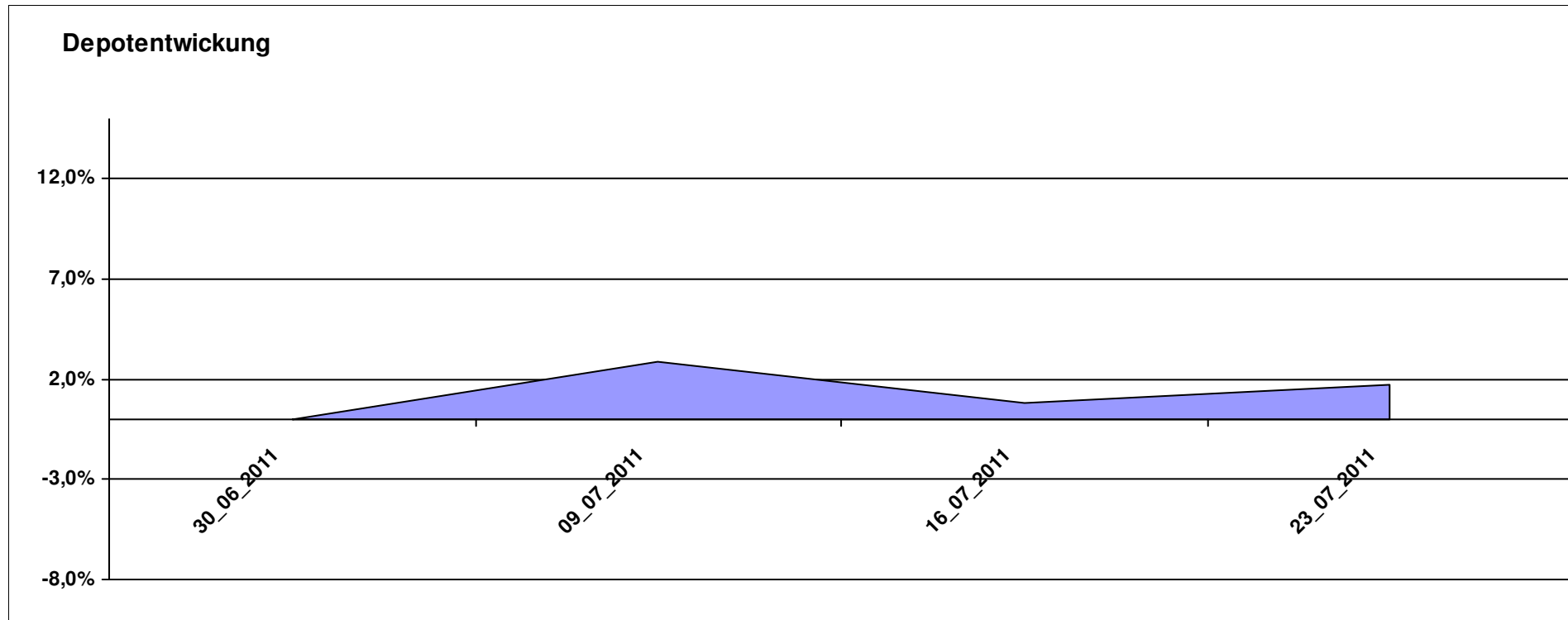
# Aktuelle Depotübersicht

Letzter festgestellter Kurs vom: 23.07.2011

Bericht erstellt am: 23.07.2011 07:17:44

[BM] Freier Vermittler		Benchmark									
WKN	Wertpapier Name	Stück	Bestand Einstandspreis	MW	letzte Kurs	Aktuell Depotwert	Div.	Gewinn/Verlust Kurs	Summe	v.H	Portfolio
GB0030932676	M&G Global Basic	83,577	2.000,00	23,93	24,94	2.084,41	0,00	84,41	84,41	4,22%	20,48%
LU0011963245	Aberdeen Global - Asia Pacific Equity Fund A2	42,169	2.000,00	47,43	48,72	2.054,49	0,00	54,49	54,49	2,72%	20,19%
LU0132412106	Aberdeen - Emerging Market EQ FUND A2	45,350	2.000,00	44,10	44,93	2.037,56	0,00	37,56	37,56	1,88%	20,02%
LU0136412771	Ethna-AKTIV-E A	18,086	2.000,00	110,58	110,73	2.002,71	0,00	2,71	2,71	0,14%	19,68%
LU0124167924	FPM Funds Stockpicker Germany All Cap	8,238	2.000,00	242,78	242,47	1.997,45	0,00	-2,55	-2,55	-0,13%	19,63%

**Aktuelle Depotperformance** 10.000,00 10.176,62 0,00 176,63 176,63 1,77%



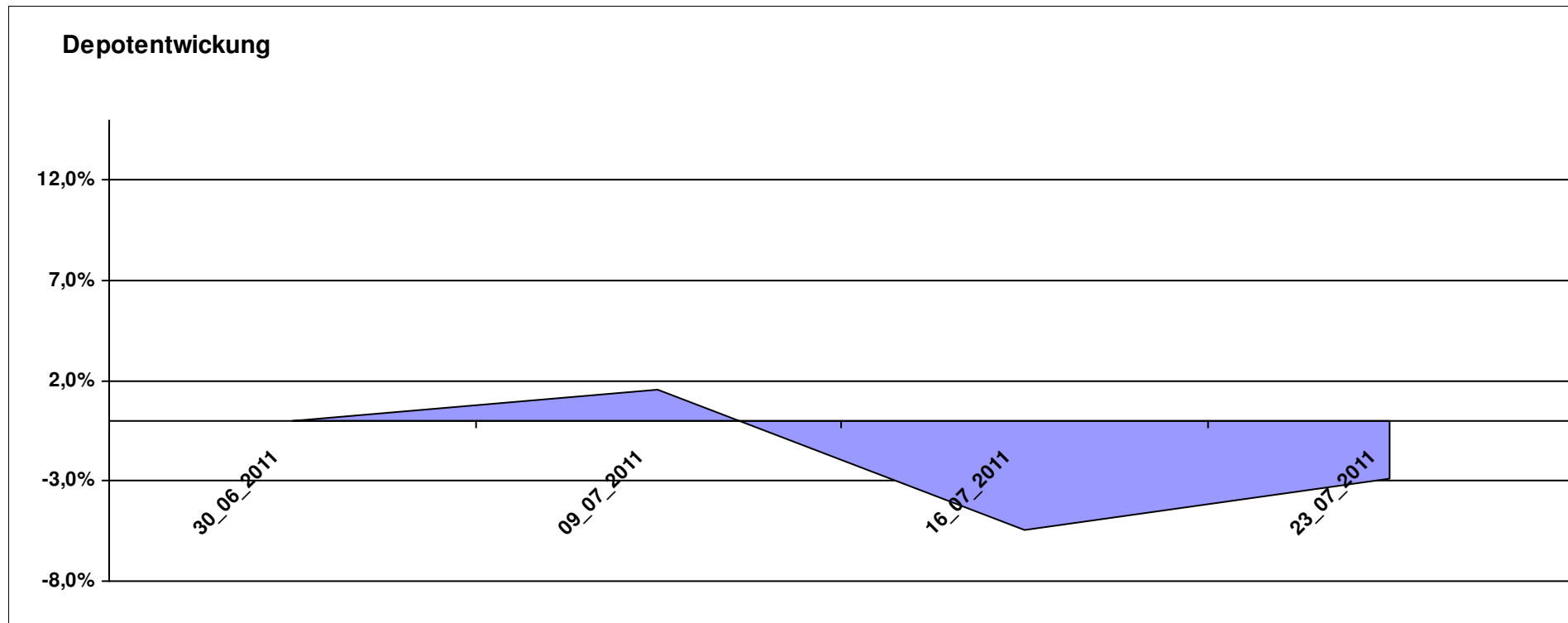
# Aktuelle Depotübersicht

Letzter festgestellter Kurs vom: 23.07.2011

Bericht erstellt am: 23.07.2011 07:17:44

[BM] Long and Even Longer		Benchmark									
WKN	Wertpapier Name	Stück	Bestand Einstandspreis	MW	Aktuell letzter Kurs	Depotwert	Div.	Gewinn/Verlust Kurs	Summe	v.H	Portfolio
LU0411078552	db x-trackers S&P 500 2x Leveraged Daily	180,343	2.000,00	11,09	11,57	2.086,56	0,00	86,56	86,56	4,33%	21,48%
LU0488316646	ComStage ETF FTSE 100 Leveraged	53,678	2.000,00	37,26	37,41	2.008,10	0,00	8,10	8,10	0,41%	20,67%
DE000A0X8994	ETFX DAX 2x Long	12,231	2.000,00	163,52	156,12	1.909,49	0,00	-90,51	-90,51	-4,53%	19,66%
DE000A0X9AB6	ETFX Dow Jones EURO STOXX 50 Leveraged (2x)	17,316	2.000,00	115,50	108,31	1.875,50	0,00	-124,50	-124,50	-6,23%	19,31%
LU0419741094	ComStage ETF CAC 40 Leveraged	205,508	2.000,00	9,73	8,93	1.835,18	0,00	-164,82	-164,82	-8,24%	18,89%

**Aktuelle Depotperformance** 10.000,00 9.714,83 0,00 -285,16 -285,16 -2,85%



# Aktuelle Depotübersicht

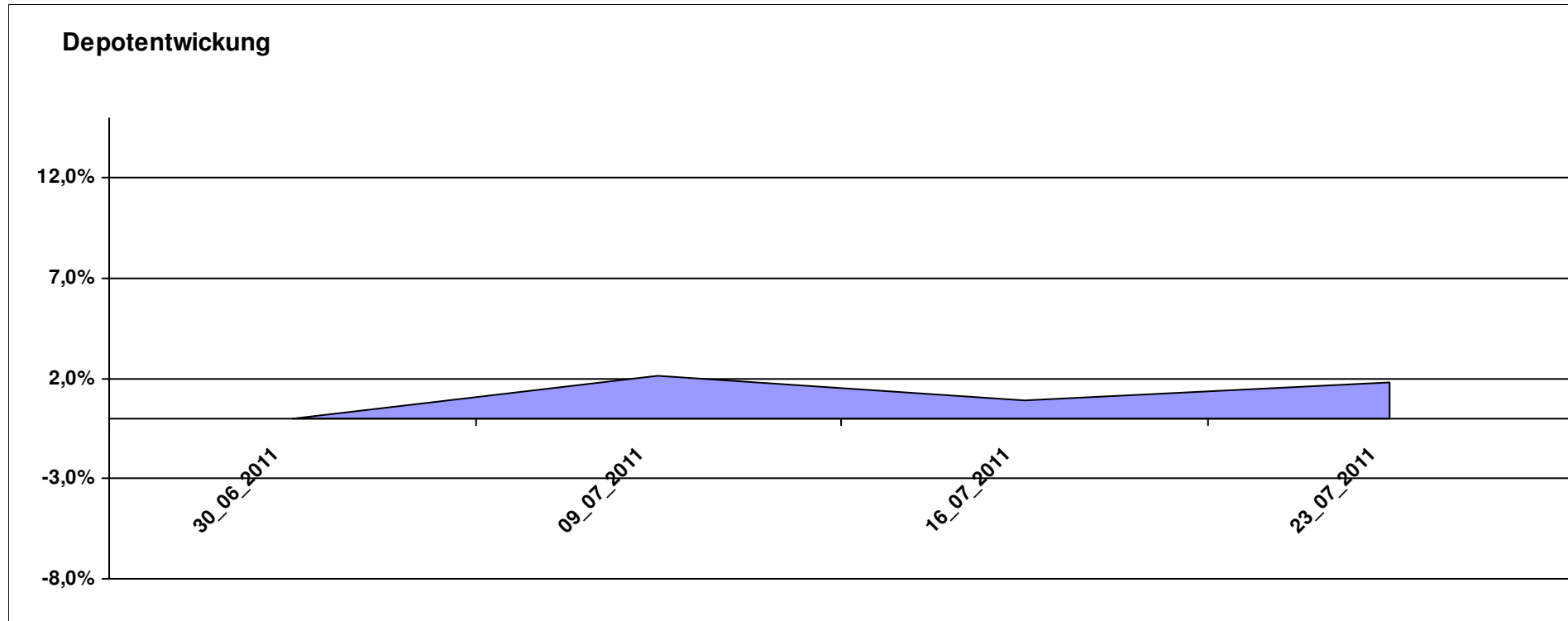
Letzter festgestellter Kurs vom: 23.07.2011

Bericht erstellt am: 23.07.2011 07:17:44

[BM] MSCI World		Benchmark									
WKN	Wertpapier Name	Stück	Bestand Einstandspreis	MW	letztter Kurs	Aktuell Depotwert	Div.	Gewinn/Verlust Kurs	Summe	v.H	Portfolio
LU0274208692	db x-trackers MSCI World TRN	444,044	10.000,00	22,52	22,93	10.181,92	0,00	181,92	181,92	1,82%	100,00%

## Aktuelle Depotperformance

10.000,00      10.181,92      0,00      181,92      181,92      1,82%



# Aktuelle Depotübersicht

Letzter festgestellter Kurs vom: 23.07.2011

Bericht erstellt am: 23.07.2011 07:17:44

[BM] Oldies		Benchmark									
WKN	Wertpapier Name	Stück	Bestand Einstandspreis	MW	letztter Kurs	Aktuell Depotwert	Div.	Gewinn/Verlust Kurs	Summe	v.H	Portfolio
IE0004868828	Baring ASEAN Frontiers	16,361	2.000,00	122,24	127,91	2.092,77	0,00	92,77	92,77	4,64%	20,54%
GB0032139684	M&G Recovery Fund A	97,966	2.000,00	20,42	21,24	2.080,79	0,00	80,79	80,79	4,04%	20,43%
LU0114760746	Templeton Growth (Euro) Fund Class A (acc)	206,825	2.000,00	9,67	9,70	2.006,20	0,00	6,20	6,20	0,31%	19,69%
DE0008471012	Fondak A	17,457	2.000,00	114,57	114,87	2.005,24	0,00	5,24	5,24	0,26%	19,68%
DE0008475047	Allianz PIMCO Euro Rentenfonds A (EUR)	39,223	2.000,00	50,99	51,05	2.002,35	0,00	2,35	2,35	0,12%	19,66%

## Aktuelle Depotperformance

10.000,00

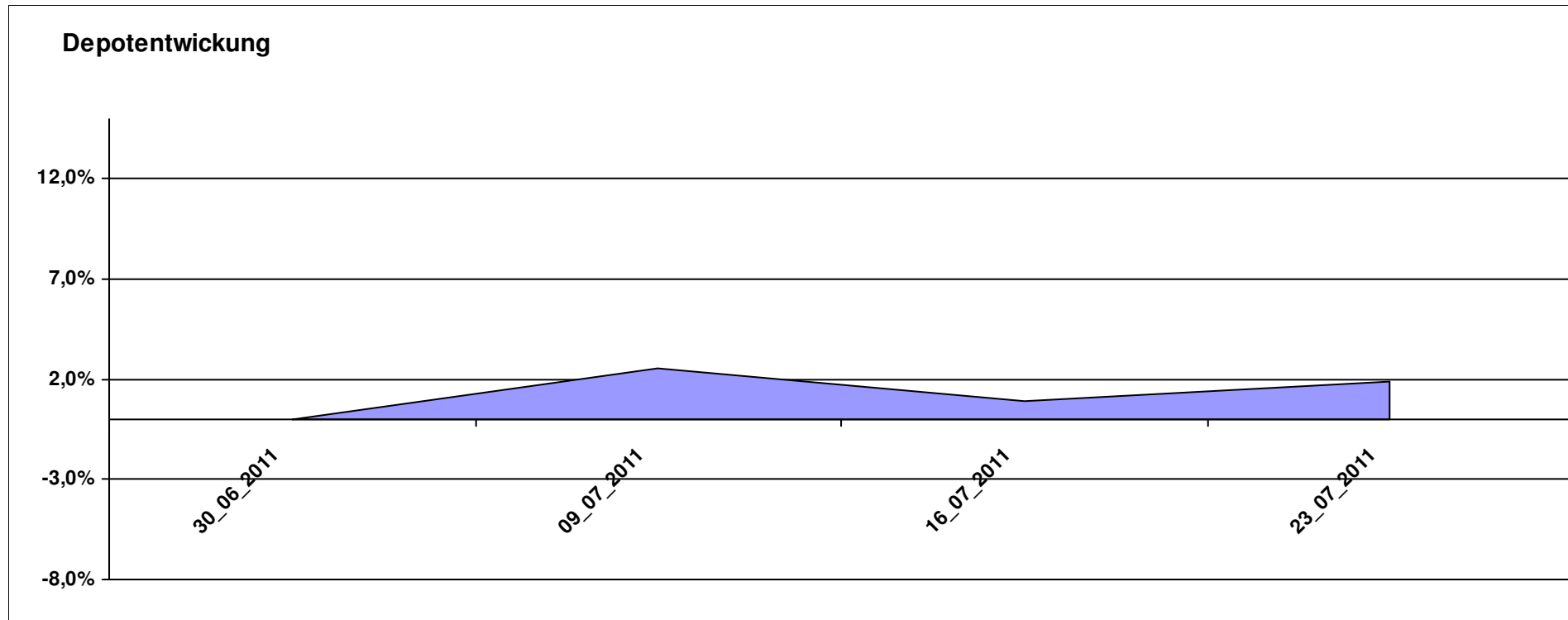
10.187,35

0,00

187,36

187,36

1,87%



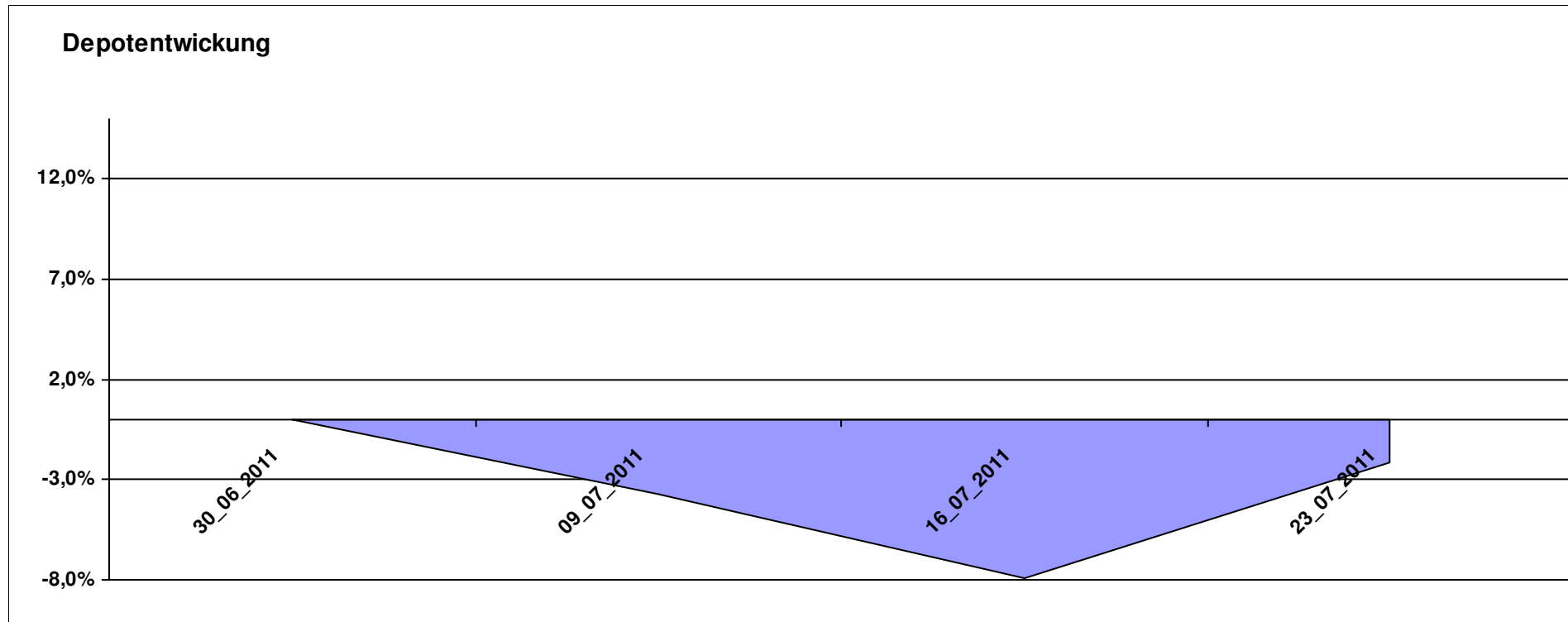
# Aktuelle Depotübersicht

Letzter festgestellter Kurs vom: 23.07.2011

Bericht erstellt am: 23.07.2011 07:17:44

[BM] PIIGS Index		Benchmark									
WKN	Wertpapier Name	Stück	Bestand Einstandspreis	MW	letzte Kurs	Aktuell Depotwert	Div.	Gewinn/Verlust Kurs	Summe	v.H	Portfolio
CH0021605842	FTSE Athex 20 (open End Zerti UBS)	349,650	2.000,00	5,72	5,72	2.000,00	0,00	0,00	0,00	0,00%	20,44%
DE000CB78YX7	MSCI Irland (open End Zerti CoBa)	84,140	2.000,00	23,77	23,59	1.984,85	0,00	-15,15	-15,15	-0,76%	20,28%
ES0SI0000005	IBEX 35	0,193	2.000,00	10359,90	10059,30	1.941,97	0,00	-58,03	-58,03	-2,90%	19,84%
PTING0200002	PSI 20	0,273	2.000,00	7323,78	7075,33	1.932,15	0,00	-67,85	-67,85	-3,39%	19,74%
IT0003465736	FTSE MIB	0,099	2.000,00	20186,94	19461,14	1.928,09	0,00	-71,91	-71,91	-3,60%	19,70%

**Aktuelle Depotperformance** 10.000,00 9.787,06 0,00 -212,93 -212,93 -2,13%



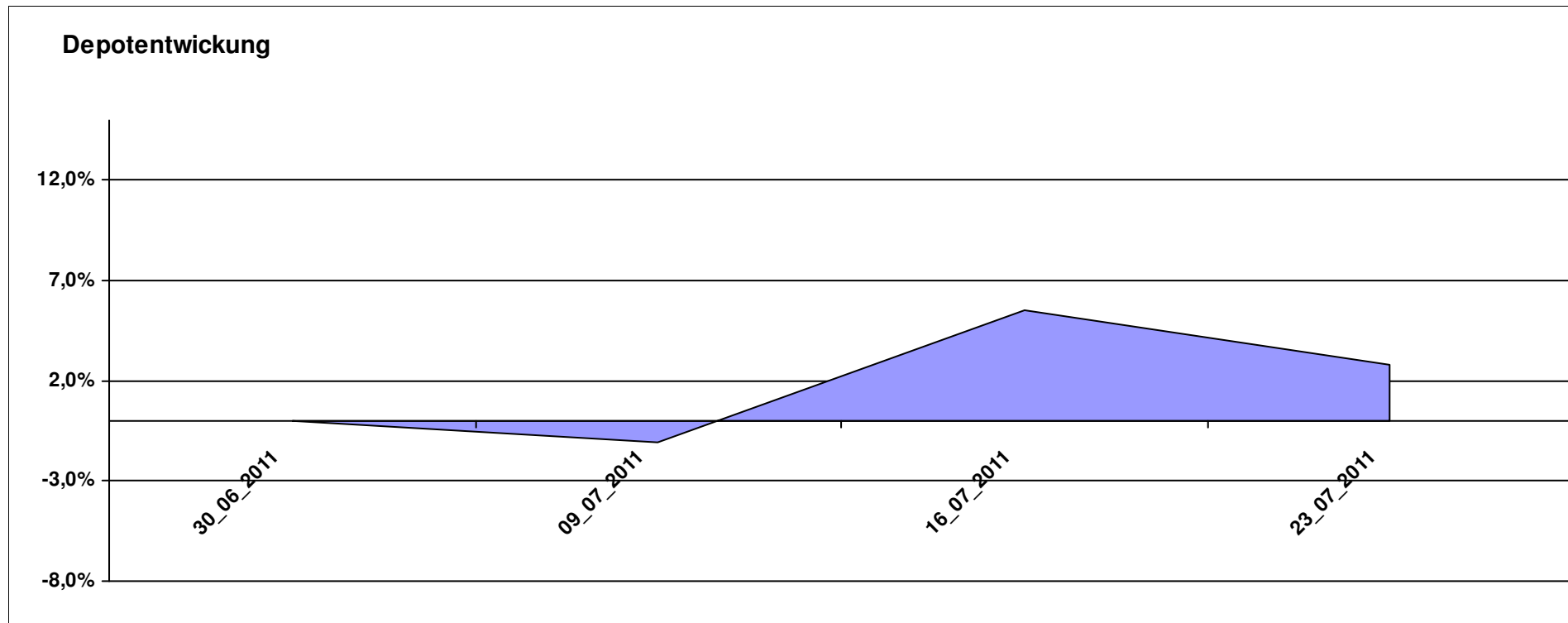
# Aktuelle Depotübersicht

Letzter festgestellter Kurs vom: 23.07.2011

Bericht erstellt am: 23.07.2011 07:17:44

[BM] Short an Rather Short		Benchmark									
WKN	Wertpapier Name	Stück	Bestand Einstandspreis	MW	letztter Kurs	Aktuell Depotwert	Div.	Gewinn/Verlust Kurs	Summe	v.H	Portfolio
DE000A0X9AC4	ETFX Dow Jones EURO STOXX 50 Double Short (2x)	43,488	2.000,00	45,99	48,24	2.097,85	0,00	97,85	97,85	4,89%	20,40%
LU0419740955	ComStage ETF CAC 40 Short	38,304	2.000,00	52,21	54,31	2.080,27	0,00	80,27	80,27	4,01%	20,23%
DE000A0X9AA8	ETFX DAX 2x Short	54,645	2.000,00	36,60	37,99	2.075,96	0,00	75,96	75,96	3,80%	20,19%
LU0488316562	ComStage ETF FTSE 100 Short	58,565	2.000,00	34,15	35,06	2.053,30	0,00	53,30	53,30	2,66%	19,97%
LU0322251520	db x-trackers S&P 500 Short	68,864	2.000,00	29,04	28,69	1.975,71	0,00	-24,29	-24,29	-1,21%	19,21%

**Aktuelle Depotperformance** 10.000,00 10.283,09 0,00 283,08 283,08 2,83%



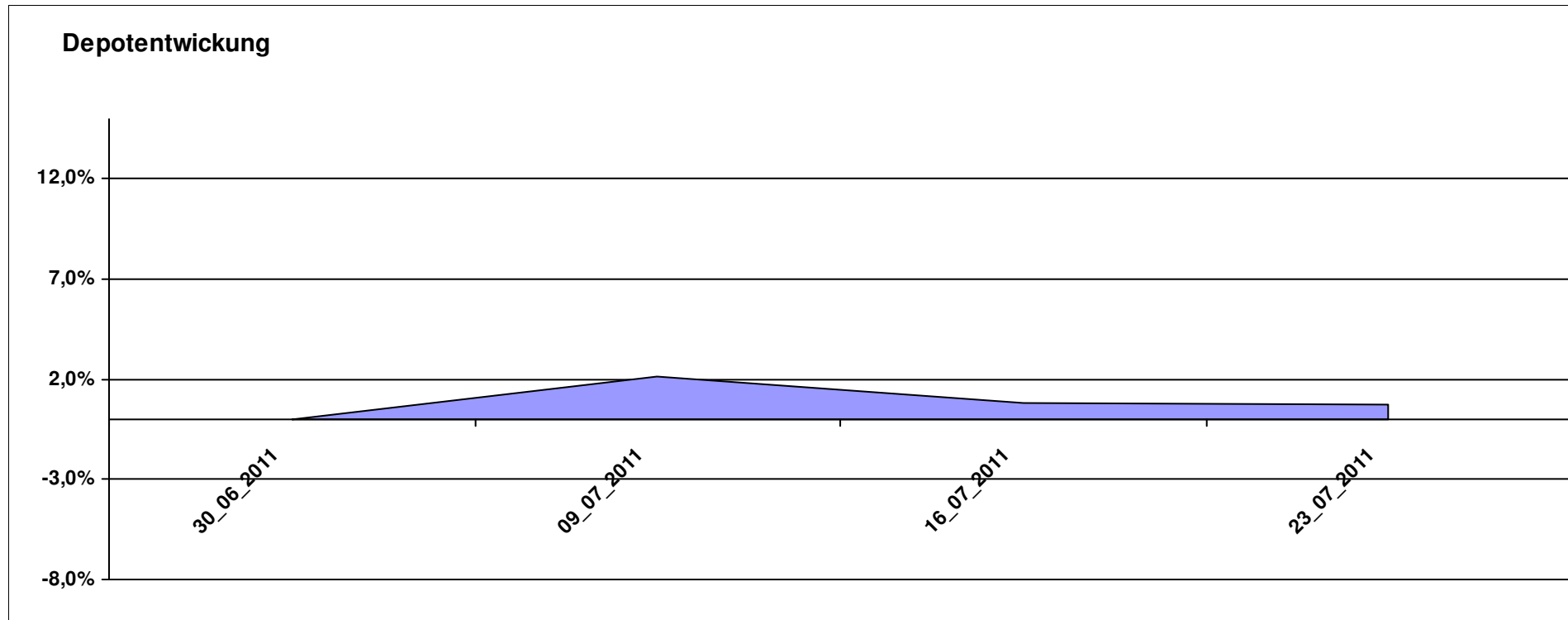
# Aktuelle Depotübersicht

Letzter festgestellter Kurs vom: 23.07.2011

Bericht erstellt am: 23.07.2011 07:17:44

[BM] UNI Fonds		Benchmark									
WKN	Wertpapier Name	Stück	Bestand Einstandspreis	MW	Aktuell letzter Kurs	Depotwert	Div.	Gewinn/Verlust Kurs	Summe	v.H	Portfolio
DE0008491051	UniGlobal	18,116	2.000,00	110,40	112,78	2.043,12	0,00	43,12	43,12	2,16%	20,28%
LU0037079034	UniAsia	47,517	2.000,00	42,09	42,84	2.035,64	0,00	35,64	35,64	1,78%	20,20%
LU0115904467	UniEM Global	26,417	2.000,00	75,71	76,36	2.017,17	0,00	17,17	17,17	0,86%	20,02%
DE0008491044	UniRak	24,628	2.000,00	81,21	81,39	2.004,43	0,00	4,43	4,43	0,22%	19,89%
DE0008491002	UniFonds	50,088	2.000,00	39,93	39,43	1.974,96	0,00	-25,04	-25,04	-1,25%	19,60%

**Aktuelle Depotperformance** 10.000,00 10.075,32 0,00 75,31 75,31 0,75%



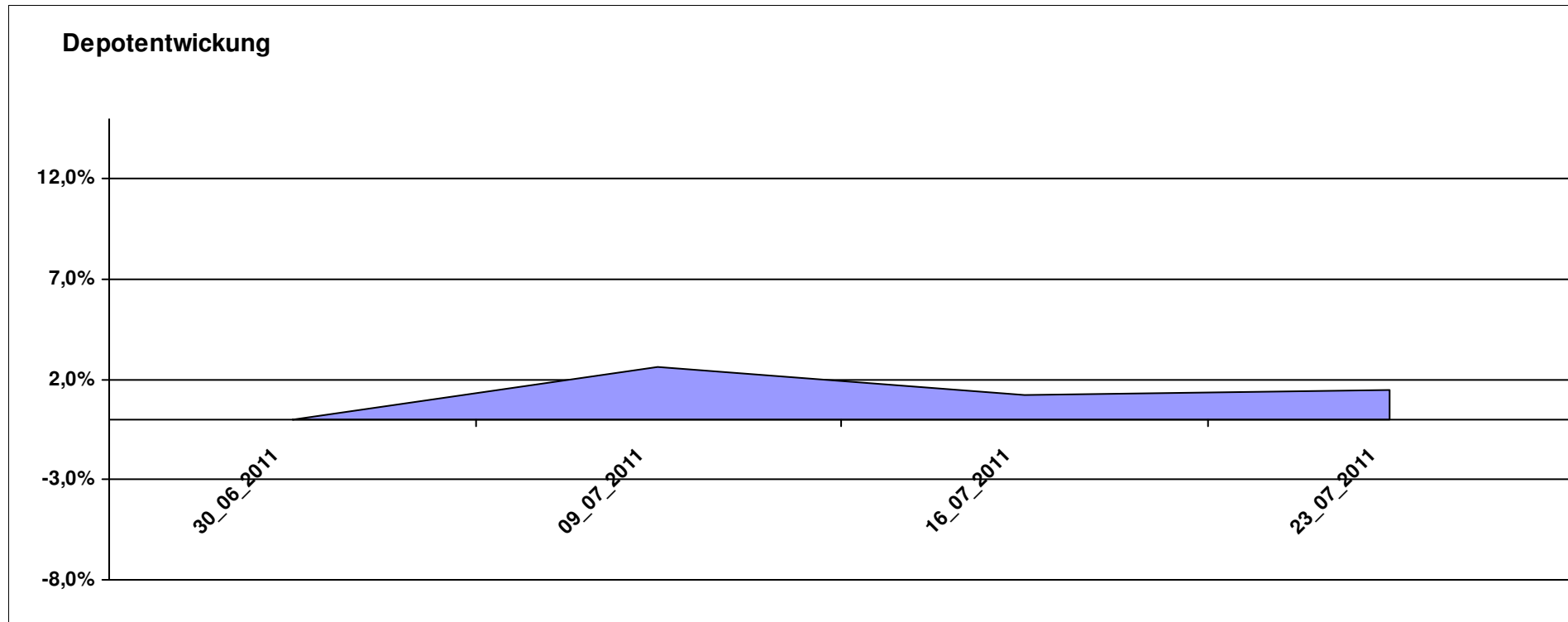
# Aktuelle Depotübersicht

Letzter festgestellter Kurs vom: 23.07.2011

Bericht erstellt am: 23.07.2011 07:17:44

Abdurchdiemitte		Teilnehmer									
WKN	Wertpapier Name	Stück	Bestand Einstandspreis	MW	Aktuell letzter Kurs	Depotwert	Div.	Gewinn/Verlust Kurs	Summe	v.H	Portfolio
IE0008369930	First State Indian Sub.	61,127	2.000,00	32,72	33,70	2.059,77	0,00	59,77	59,77	2,99%	20,29%
GB0033874107	First State Greater ChinaA	441,308	2.000,00	4,53	4,63	2.043,25	0,00	43,25	43,25	2,16%	20,13%
LU0132412106	Aberdeen - Emerging Market EQ FUND A2	45,350	2.000,00	44,10	44,93	2.037,56	0,00	37,56	37,56	1,88%	20,07%
LU0093745825	Ram Konservativ	12,623	2.000,00	158,44	159,02	2.007,32	0,00	7,32	7,32	0,37%	19,77%
DE0008490962	DWS Deutschland	16,920	2.000,00	118,20	118,45	2.004,23	0,00	4,23	4,23	0,21%	19,74%

**Aktuelle Depotperformance** 10.000,00 10.152,13 0,00 152,14 152,14 1,52%



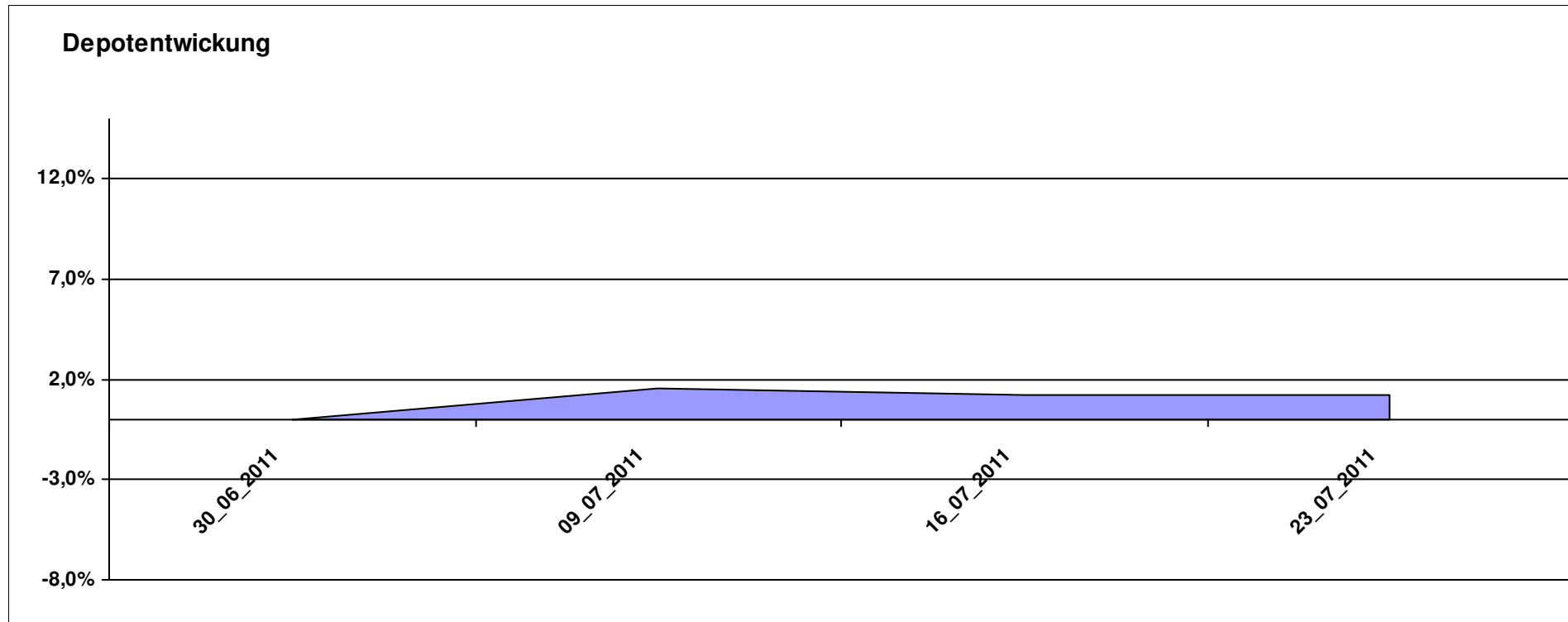
# Aktuelle Depotübersicht

Letzter festgestellter Kurs vom: 23.07.2011

Bericht erstellt am: 23.07.2011 07:17:44

André		Teilnehmer									
WKN	Wertpapier Name	Stück	Bestand Einstandspreis	MW	Aktuell letzter Kurs	Depotwert	Div.	Gewinn/Verlust Kurs	Summe	v.H	Portfolio
LU0172157280	BGF World Mining Fund A2 EUR	35,255	2.000,00	56,73	59,02	2.080,73	0,00	80,73	80,73	4,04%	20,56%
FR0010135103	Carmignac Patrimoine	0,398	2.000,00	5022,57	5073,29	2.020,20	0,00	20,20	20,20	1,01%	19,96%
DE0009848119	DWS Top Dividende	25,119	2.000,00	79,62	80,09	2.011,81	0,00	11,81	11,81	0,59%	19,88%
DE0009807016	Hausinvest	48,438	2.000,00	41,29	41,38	2.004,36	0,00	4,36	4,36	0,22%	19,81%
DE000A0X7541	Acatis - Gané Value Event Fonds UI A	12,575	2.000,00	159,04	159,30	2.003,27	0,00	3,27	3,27	0,16%	19,79%

**Aktuelle Depotperformance** 10.000,00 10.120,37 0,00 120,37 120,37 1,20%



# Aktuelle Depotübersicht

Letzter festgestellter Kurs vom: 23.07.2011

Bericht erstellt am: 23.07.2011 07:17:44

Ariantes		Teilnehmer									
WKN	Wertpapier Name	Stück	Bestand Einstandspreis	MW	Aktuell letzter Kurs	Depotwert	Div.	Gewinn/Verlust Kurs	Summe	v.H	Portfolio
FR0010689695	EasyETF EURO STOXX 50 Double Short	105,760	2.000,00	18,91	19,88	2.102,50	0,00	102,50	102,50	5,13%	20,63%
DE000A1DFSA1	ETFS Long CHF Short EUR ISIN	34,025	2.000,00	58,78	61,12	2.079,62	0,00	79,62	79,62	3,98%	20,40%
DE000A0V9YG7	ETFS Leveraged Agriculture DJ-UBSC	93,240	2.000,00	21,45	21,69	2.022,38	0,00	22,38	22,38	1,12%	19,84%
LI0034492384	PI Global Value Fund	13,614	2.000,00	146,91	147,76	2.011,57	0,00	11,57	11,57	0,58%	19,74%
LU0322251520	db x-trackers S&P 500 Short	68,864	2.000,00	29,04	28,69	1.975,71	0,00	-24,29	-24,29	-1,21%	19,39%

## Aktuelle Depotperformance

10.000,00

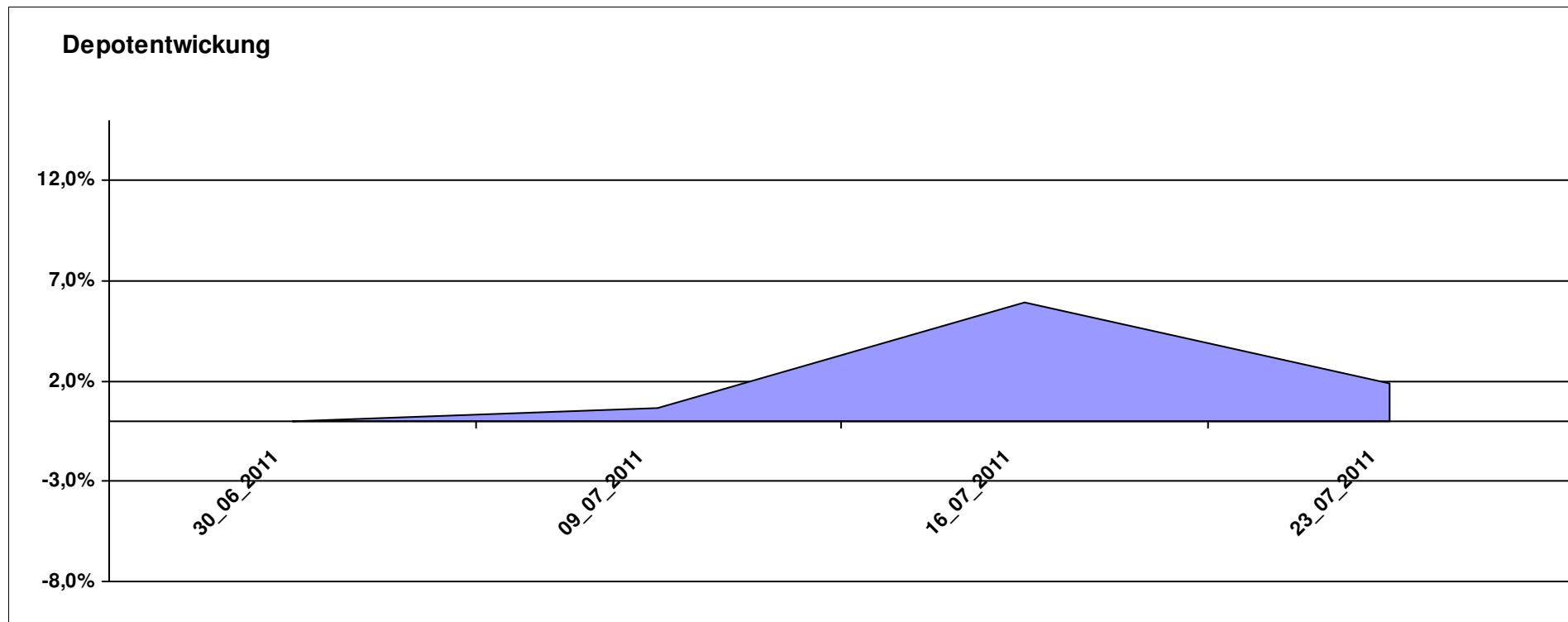
10.191,78

0,00

191,78

191,78

1,92%



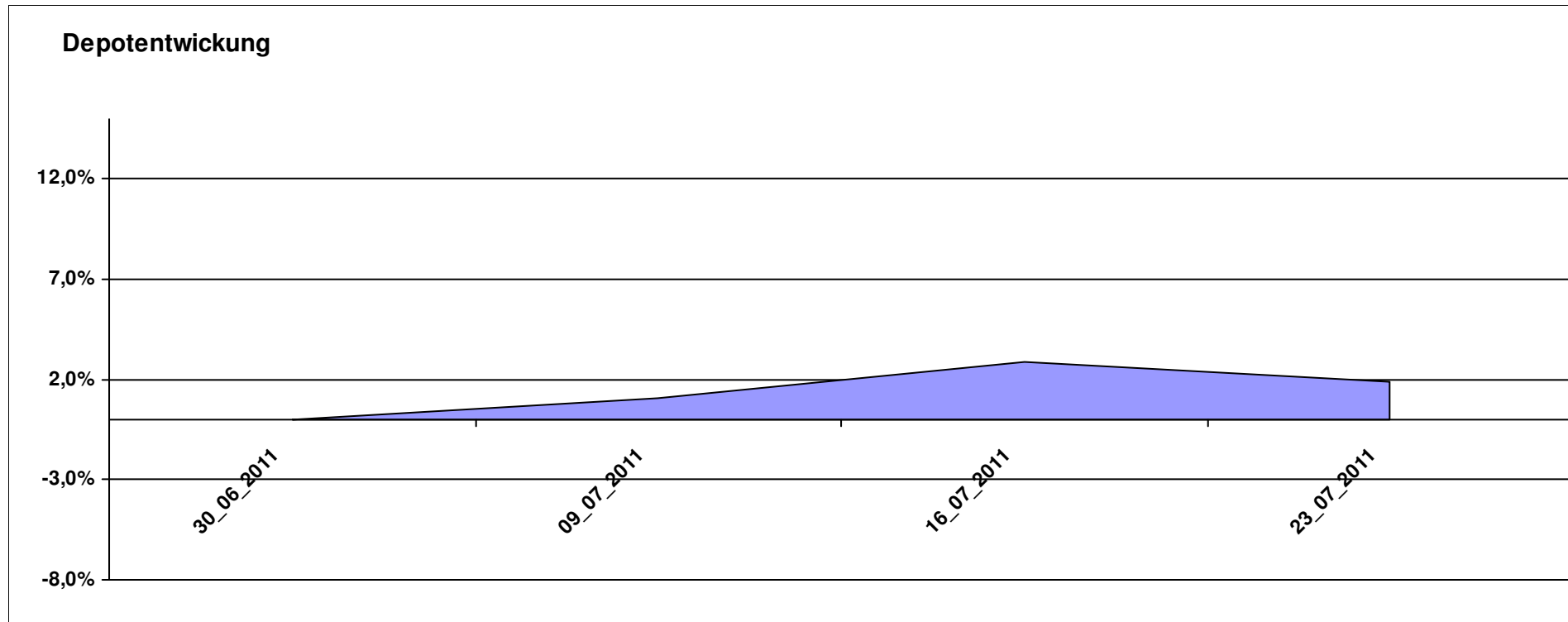
# Aktuelle Depotübersicht

Letzter festgestellter Kurs vom: 23.07.2011

Bericht erstellt am: 23.07.2011 07:17:44

Aurum		Teilnehmer									
WKN	Wertpapier Name	Stück	Bestand Einstandspreis	MW	Aktuell letzter Kurs	Depotwert	Div.	Gewinn/Verlust Kurs	Summe	v.H	Portfolio
LU0417510616	db x-trackers ES 50 D. Short Daily ETF	100,481	2.000,00	19,90	20,93	2.103,06	0,00	103,06	103,06	5,15%	20,64%
LU0432616737	Invesco Balanced-Risk Allocation	162,734	2.000,00	12,29	12,65	2.058,58	0,00	58,58	58,58	2,93%	20,21%
DE0005561674	ETF Dachfonds	150,830	2.000,00	13,26	13,49	2.034,69	0,00	34,69	34,69	1,73%	19,97%
DE0007483612	Deka ImmobilienGlobal	35,112	2.000,00	56,96	57,12	2.005,62	0,00	5,62	5,62	0,28%	19,69%
LU0288030280	Lyxor ETF DAXplus Protective Put	48,653	2.000,00	41,11	40,81	1.985,52	0,00	-14,48	-14,48	-0,72%	19,49%

**Aktuelle Depotperformance** 10.000,00 10.187,47 0,00 187,47 187,47 1,87%



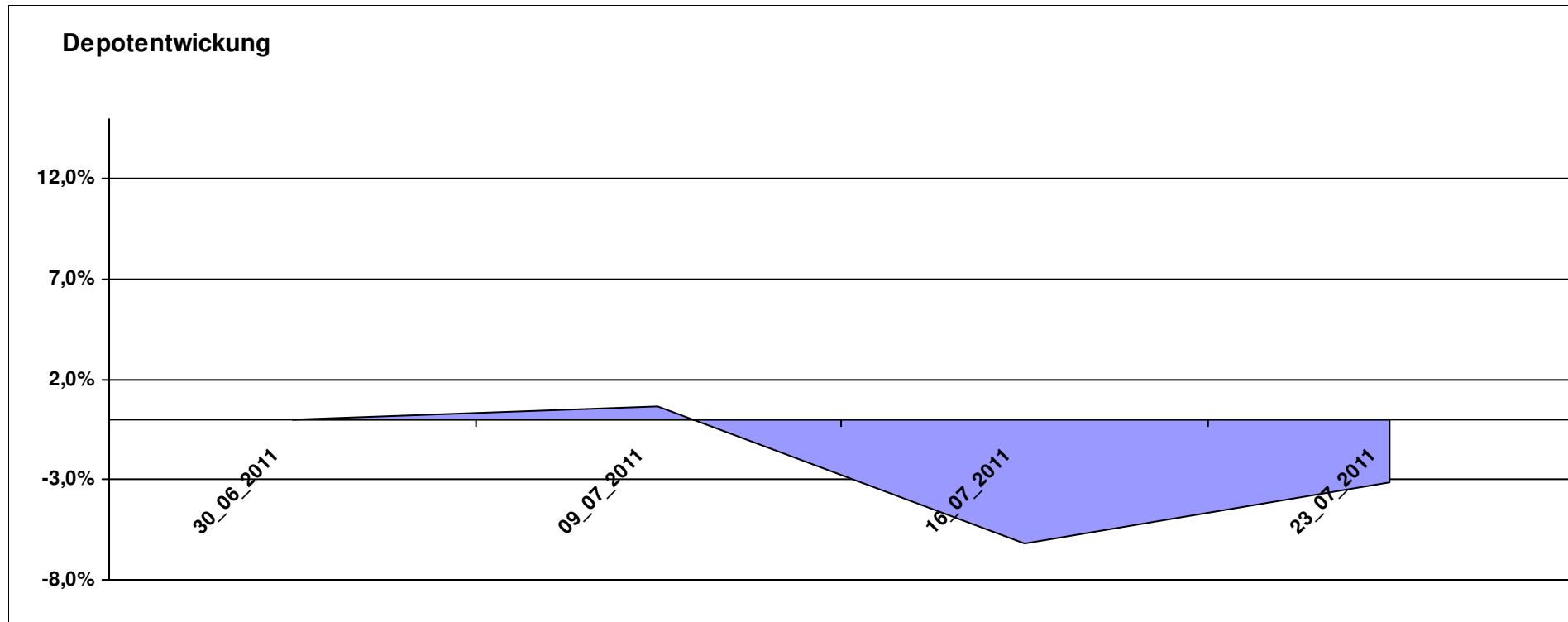
# Aktuelle Depotübersicht

Letzter festgestellter Kurs vom: 23.07.2011

Bericht erstellt am: 23.07.2011 07:17:44

Bärenbulle		Teilnehmer									
WKN	Wertpapier Name	Stück	Bestand Einstandspreis	MW	Aktuell letzter Kurs	Depotwert	Div.	Gewinn/Verlust Kurs	Summe	v.H	Portfolio
LU0411078552	db x-trackers S&P 500 2x Leveraged Daily	180,343	2.000,00	11,09	11,57	2.086,56	0,00	86,56	86,56	4,33%	21,55%
LU0412625088	db x-trackers FTSE 100 LEV DAILY ETF 1C	187,674	2.000,00	10,66	10,73	2.013,74	0,00	13,74	13,74	0,69%	20,79%
LU0411075376	db x-trackers LEVDAX DAILY ETF 1C	34,516	2.000,00	57,94	56,45	1.948,42	0,00	-51,58	-51,58	-2,58%	20,12%
LU0419741094	ComStage ETF CAC 40 Leveraged	205,508	2.000,00	9,73	8,93	1.835,18	0,00	-164,82	-164,82	-8,24%	18,95%
LU0444605306	ComStage ETF PSI20 LEV TR	193,793	2.000,00	10,32	9,29	1.800,34	0,00	-199,66	-199,66	-9,98%	18,59%

**Aktuelle Depotperformance** 10.000,00 9.684,24 0,00 -315,76 -315,76 -3,16%



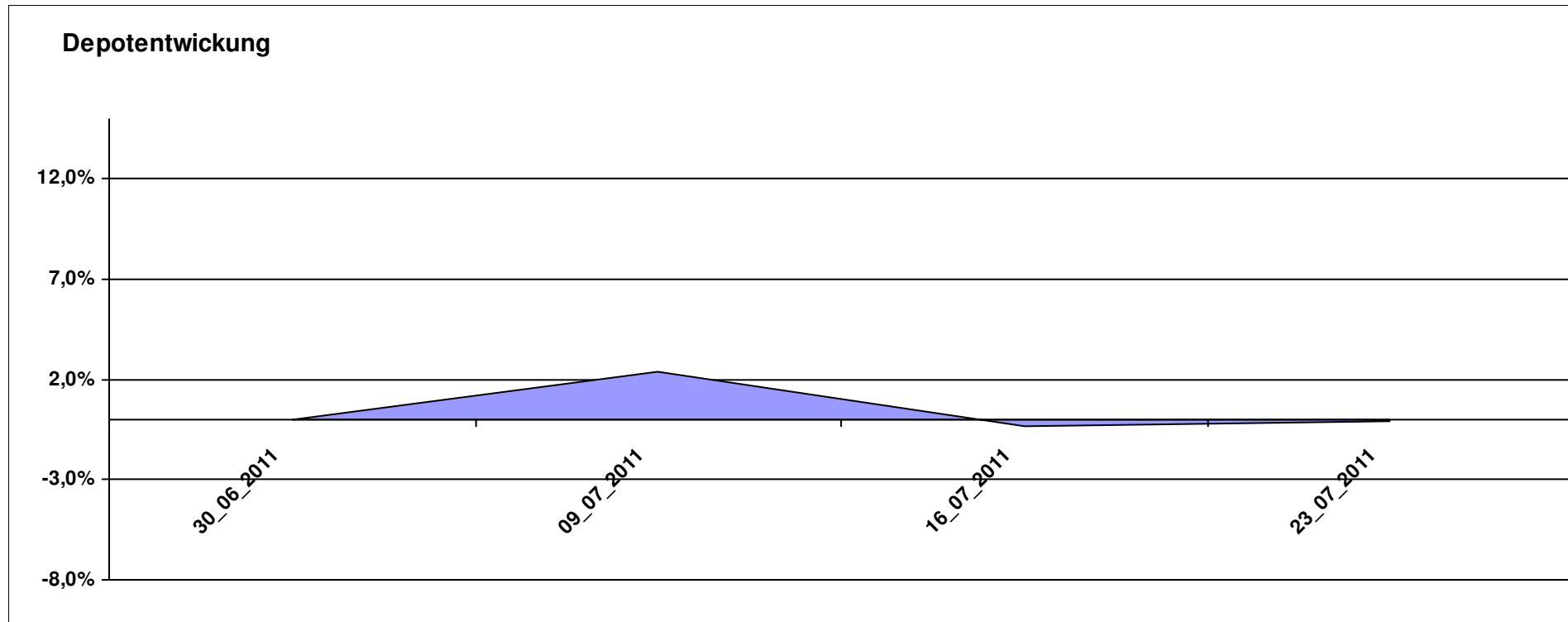
# Aktuelle Depotübersicht

Letzter festgestellter Kurs vom: 23.07.2011

Bericht erstellt am: 23.07.2011 07:17:44

Emilian		Teilnehmer									
WKN	Wertpapier Name	Stück	Bestand Einstandspreis	MW	letzte Kurs	Aktuell Depotwert	Div.	Gewinn/Verlust Kurs	Summe	v.H	Portfolio
LU0322248658	db x-trackers RUSSELL 2000 ETF	27,161	2.000,00	73,63	75,49	2.050,40	0,00	50,40	50,40	2,52%	20,52%
DE000A0D8Q49	iShares DJ STOXX US SelDiv	75,678	2.000,00	26,43	26,78	2.026,65	0,00	26,65	26,65	1,33%	20,28%
LU0292107645	db x-trackers Emerging Markets	67,487	2.000,00	29,64	29,86	2.015,16	0,00	15,16	15,16	0,76%	20,17%
LU0322253906	db x-trackers MSCI Europe SC	100,862	2.000,00	19,83	19,55	1.971,85	0,00	-28,15	-28,15	-1,41%	19,73%
IE00B0M62T89	iShares DJ Euro STOXX Value	96,428	2.000,00	20,74	20,00	1.928,56	0,00	-71,44	-71,44	-3,57%	19,30%

**Aktuelle Depotperformance** 10.000,00 9.992,62 0,00 -7,38 -7,38 -0,07%



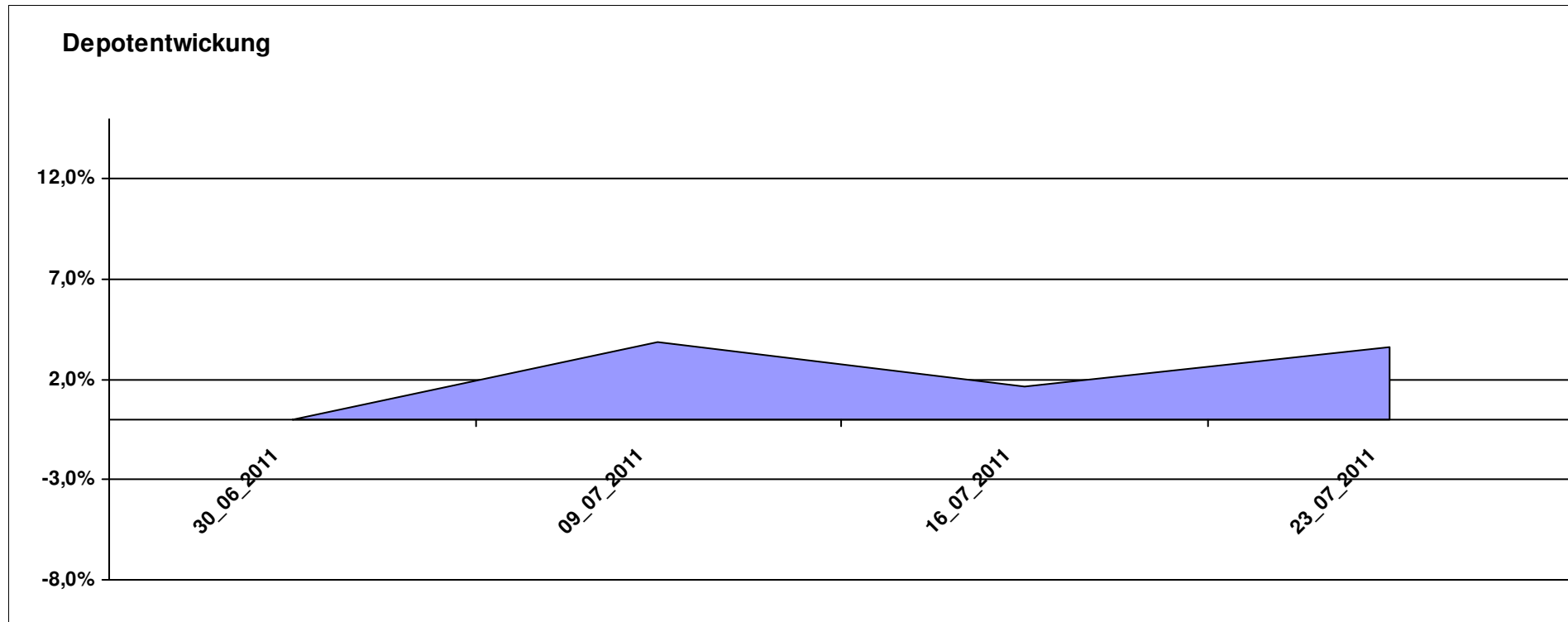
# Aktuelle Depotübersicht

Letzter festgestellter Kurs vom: 23.07.2011

Bericht erstellt am: 23.07.2011 07:17:44

euro_82		Teilnehmer									
WKN	Wertpapier Name	Stück	Bestand Einstandspreis	MW	letztter Kurs	Aktuell Depotwert	Div.	Gewinn/Verlust Kurs	Summe	v.H	Portfolio
LU0348802470	Allianz RCM Thailand - IT - USD	95,396	2.000,00	20,97	23,61	2.252,30	0,00	252,30	252,30	12,61%	21,74%
LU0147784119	NESTOR Australien Fonds	5,426	2.000,00	368,60	397,97	2.159,36	0,00	159,36	159,36	7,97%	20,84%
DE0008490962	DWS Deutschland	16,920	2.000,00	118,20	118,45	2.004,23	0,00	4,23	4,23	0,21%	19,35%
DE000A0X7541	Acatis - Gané Value Event Fonds UI A	12,575	2.000,00	159,04	159,30	2.003,27	0,00	3,27	3,27	0,16%	19,34%
LU0292106084	db x-trackers STOXX 600 INDUSTRIAL GOODS	38,612	2.000,00	51,80	50,26	1.940,66	0,00	-59,34	-59,34	-2,97%	18,73%

**Aktuelle Depotperformance** 10.000,00 10.359,82 0,00 359,81 359,81 3,60%



# Aktuelle Depotübersicht

Letzter festgestellter Kurs vom: 23.07.2011

Bericht erstellt am: 23.07.2011 07:17:44

Fondsguru22		Teilnehmer									
WKN	Wertpapier Name	Stück	Bestand Einstandspreis	MW	Aktuell letzter Kurs	Depotwert	Div.	Gewinn/Verlust Kurs	Summe	v.H	Portfolio
LU0231459958	Aberdeen Asien SC	77,602	2.000,00	25,77	26,44	2.051,81	0,00	51,81	51,81	2,59%	20,24%
LU0303816705	Fidelity EMEA	151,630	2.000,00	13,19	13,50	2.047,01	0,00	47,01	47,01	2,35%	20,19%
LU0278932362	Aberdeen Emerging SC	175,209	2.000,00	11,41	11,54	2.021,92	0,00	21,92	21,92	1,10%	19,95%
LU0260085492	Jupiter European Growth	135,777	2.000,00	14,73	14,86	2.017,65	0,00	17,65	17,65	0,88%	19,90%
LU0270904781	Pictet Security	21,690	2.000,00	92,21	92,14	1.998,48	0,00	-1,52	-1,52	-0,08%	19,71%

## Aktuelle Depotperformance

10.000,00

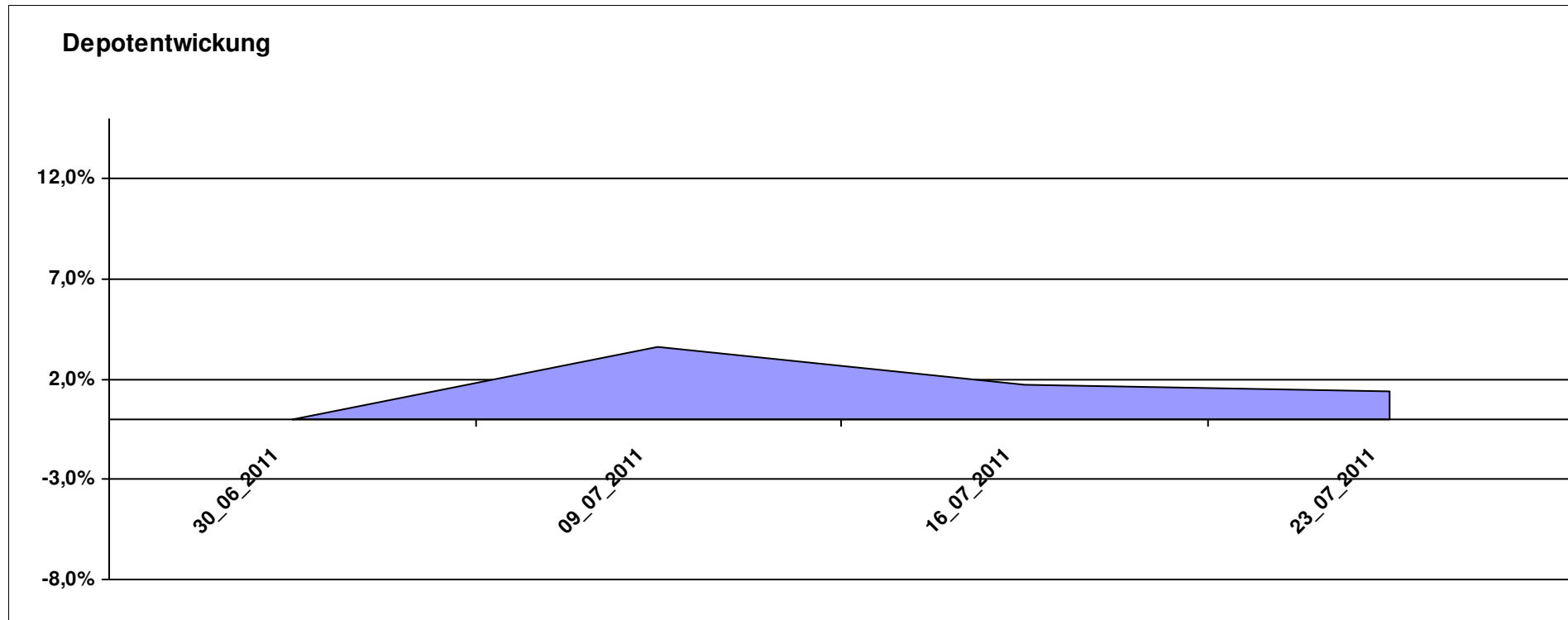
10.136,87

0,00

136,86

136,86

1,37%



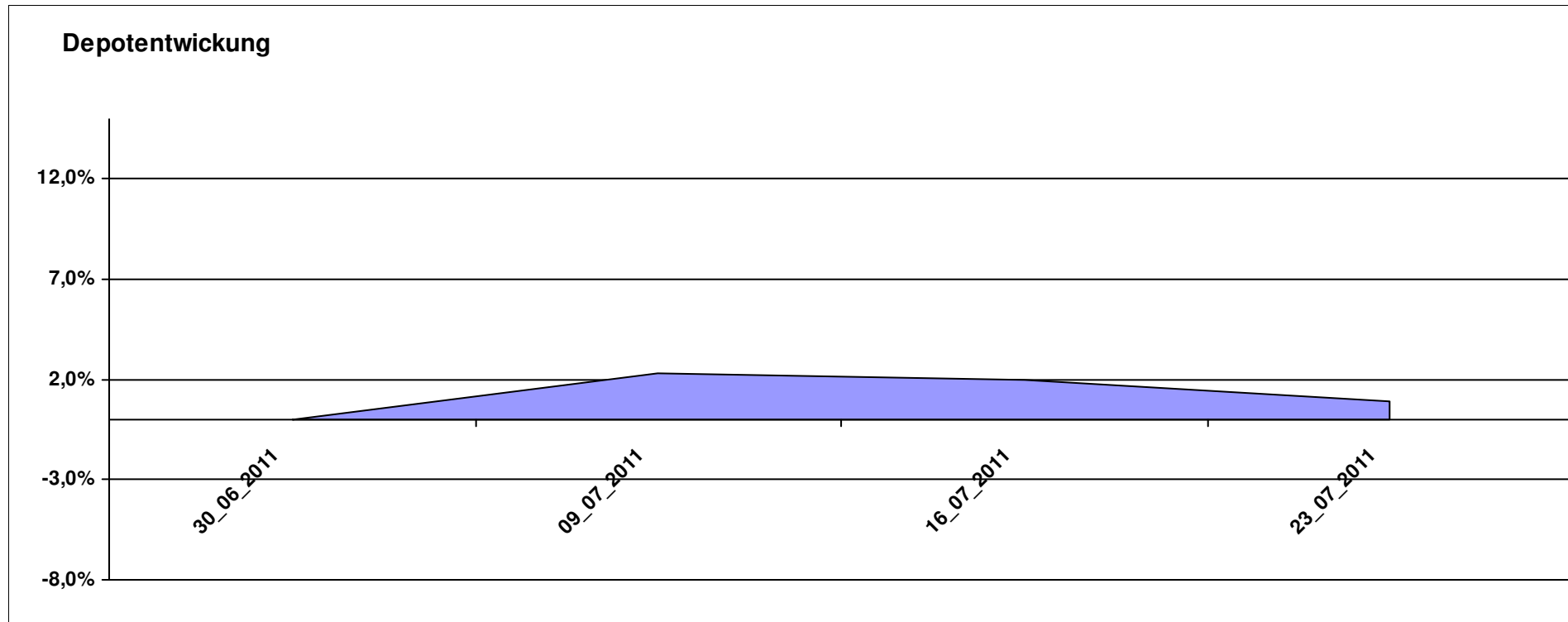
# Aktuelle Depotübersicht

Letzter festgestellter Kurs vom: 23.07.2011

Bericht erstellt am: 23.07.2011 07:17:44

Fozzie		Teilnehmer									
WKN	Wertpapier Name	Stück	Bestand Einstandspreis	MW	Aktuell letzter Kurs	Depotwert	Div.	Gewinn/Verlust Kurs	Summe	v.H	Portfolio
LU0430218775	AC Risk Parity 12 Fund B EUR	15,582	2.000,00	128,35	132,48	2.064,36	0,00	64,36	64,36	3,22%	20,46%
LU0595213900	thallos Global Trend	20,494	2.000,00	97,59	98,91	2.027,05	0,00	27,05	27,05	1,35%	20,09%
LU0298621763	FBG 4Elements - Earth P	48,972	2.000,00	40,84	41,30	2.022,53	0,00	22,53	22,53	1,13%	20,04%
LU0132177345	Pioneer Fds Emerg Eur+Med Eq C	113,073	2.000,00	17,69	17,81	2.013,83	0,00	13,83	13,83	0,69%	19,96%
LU0284394664	DNCA Invest Evolutif A	17,652	2.000,00	113,30	111,19	1.962,75	0,00	-37,25	-37,25	-1,86%	19,45%

**Aktuelle Depotperformance** 10.000,00 10.090,52 0,00 90,51 90,51 0,91%



# Aktuelle Depotübersicht

Letzter festgestellter Kurs vom: 23.07.2011

Bericht erstellt am: 23.07.2011 07:17:44

Gaston		Teilnehmer									
WKN	Wertpapier Name	Stück	Bestand Einstandspreis	MW	letzte Kurs	Aktuell Depotwert	Div.	Gewinn/Verlust Kurs	Summe	v.H	Portfolio
LU0292106167	db x-trackers DBLCI-OY BALAN.INH.ANT.1C ON	58,663	2.000,00	34,09	35,82	2.101,31	0,00	101,31	101,31	5,07%	20,77%
LU0462954396	DB Platinum IV DBX Systematic Alpha Index I1C-E	18,612	2.000,00	107,46	110,19	2.050,81	0,00	50,81	50,81	2,54%	20,27%
LU0322254383	db x-trackers FTSE ALL-WORLD EX UK ETF	69,644	2.000,00	28,72	29,17	2.031,53	0,00	31,53	31,53	1,58%	20,08%
LU0328475792	db x-trackers STOXX 600 ETF	43,035	2.000,00	46,47	46,10	1.983,93	0,00	-16,07	-16,07	-0,80%	19,61%
LU0530124006	ComStage ETF DAILY DOUBLE SHORT BUND	23,514	2.000,00	85,06	82,92	1.949,76	0,00	-50,24	-50,24	-2,51%	19,27%

## Aktuelle Depotperformance

10.000,00

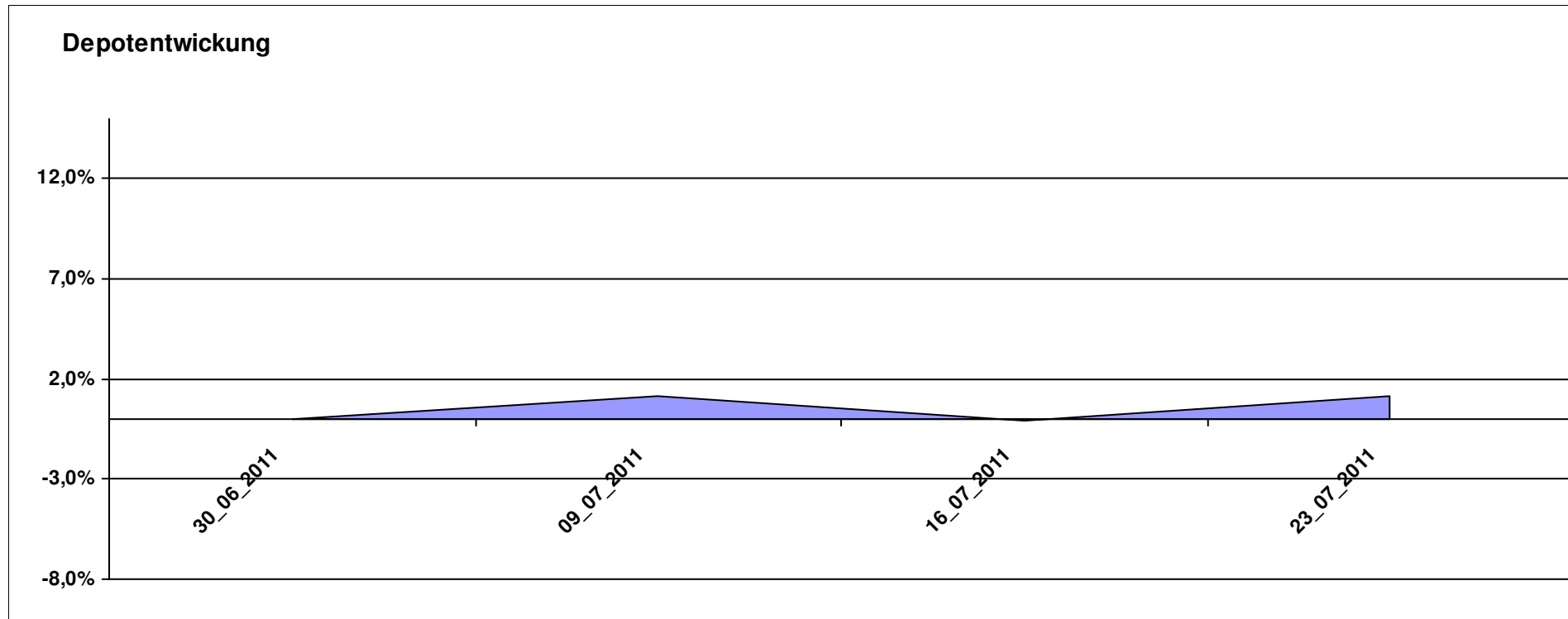
10.117,34

0,00

117,34

117,34

1,17%



# Aktuelle Depotübersicht

Letzter festgestellter Kurs vom: 23.07.2011

Bericht erstellt am: 23.07.2011 07:17:44

Ghost_69		Teilnehmer									
WKN	Wertpapier Name	Stück	Bestand Einstandspreis	MW	Aktuell letzter Kurs	Depotwert	Div.	Gewinn/Verlust Kurs	Summe	v.H	Portfolio
LU0147784119	NESTOR Australien Fonds	5,426	2.000,00	368,60	397,97	2.159,36	0,00	159,36	159,36	7,97%	20,97%
LU0055114457	Fidelity Indonesia Fund	98,381	2.000,00	20,33	21,62	2.127,00	0,00	127,00	127,00	6,35%	20,66%
IE0003842543	Invesco Korean Equity Fund A	99,361	2.000,00	20,13	21,09	2.095,53	0,00	95,53	95,53	4,78%	20,35%
LU0207947044	FPM Funds Stockpicker Germany Sm/Mid C	11,966	2.000,00	167,14	167,26	2.001,44	0,00	1,44	1,44	0,07%	19,44%
LU0077333218	NESTOR France Fonds	7,840	2.000,00	255,10	243,96	1.912,66	0,00	-87,34	-87,34	-4,37%	18,58%

## Aktuelle Depotperformance

10.000,00

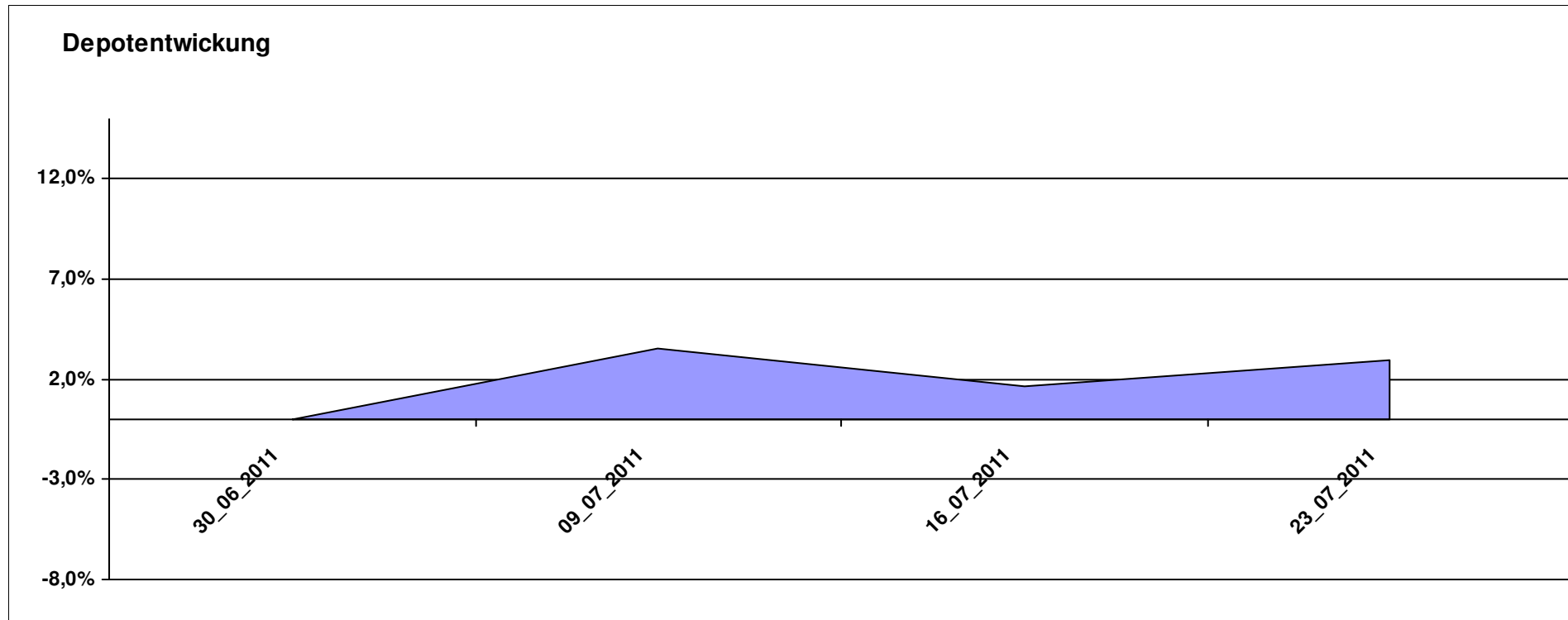
10.295,99

0,00

295,98

295,98

2,96%



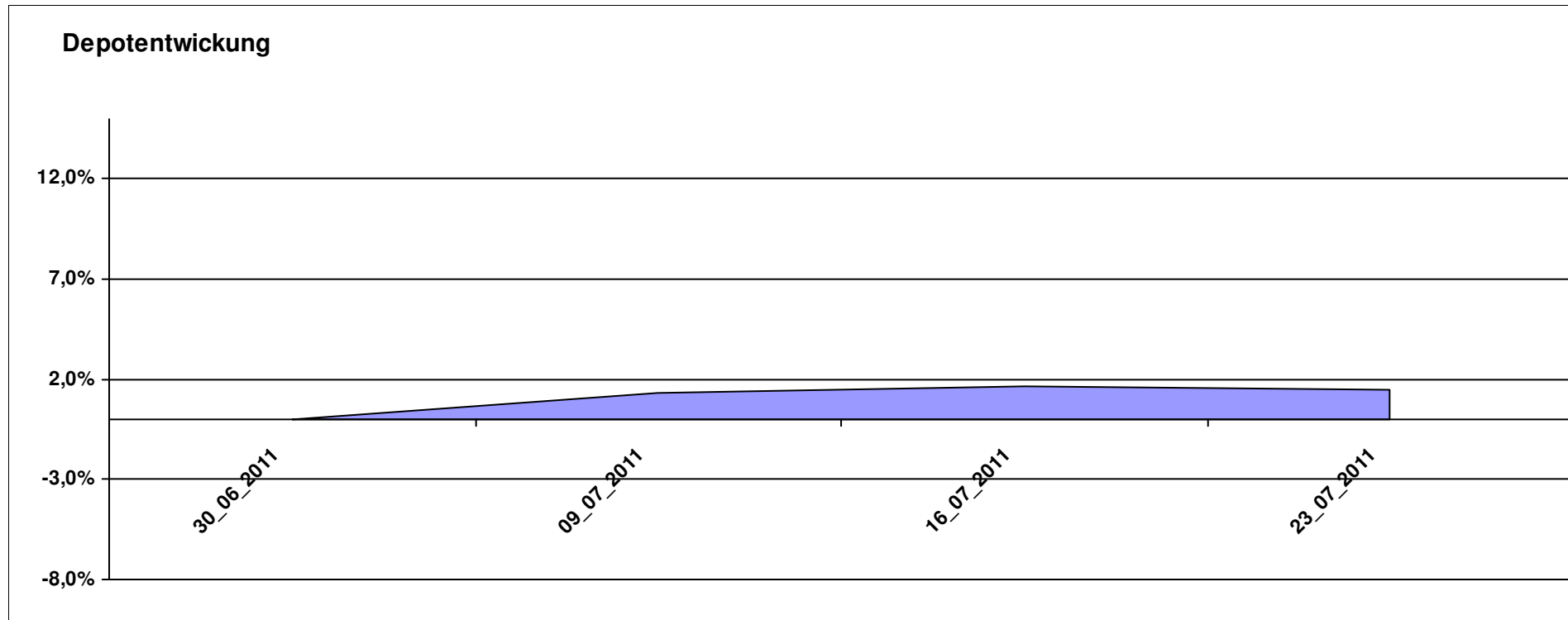
# Aktuelle Depotübersicht

Letzter festgestellter Kurs vom: 23.07.2011

Bericht erstellt am: 23.07.2011 07:17:44

Hasenhirn		Teilnehmer									
WKN	Wertpapier Name	Stück	Bestand Einstandspreis	MW	Aktuell letzter Kurs	Depotwert	Div.	Gewinn/Verlust Kurs	Summe	v.H	Portfolio
DE000A0RHG75	HANSAgold EUR-Klasse	25,934	2.000,00	77,12	81,70	2.118,78	0,00	118,78	118,78	5,94%	20,87%
LU0430218775	AC Risk Parity 12 Fund B EUR	15,582	2.000,00	128,35	132,48	2.064,36	0,00	64,36	64,36	3,22%	20,34%
LI0107994720	QBasis Futures Fund	21,697	2.000,00	92,18	92,10	1.998,26	0,00	-1,74	-1,74	-0,09%	19,69%
DE000A0MY0T1	Argentum Performance Navigator	18,411	2.000,00	108,63	108,25	1.993,00	0,00	-7,00	-7,00	-0,35%	19,63%
DE000A1H72F1	Acatis Datini Valueflex Fonds B	40,250	2.000,00	49,69	49,11	1.976,66	0,00	-23,34	-23,34	-1,17%	19,47%

**Aktuelle Depotperformance** 10.000,00 10.151,06 0,00 151,05 151,05 1,51%



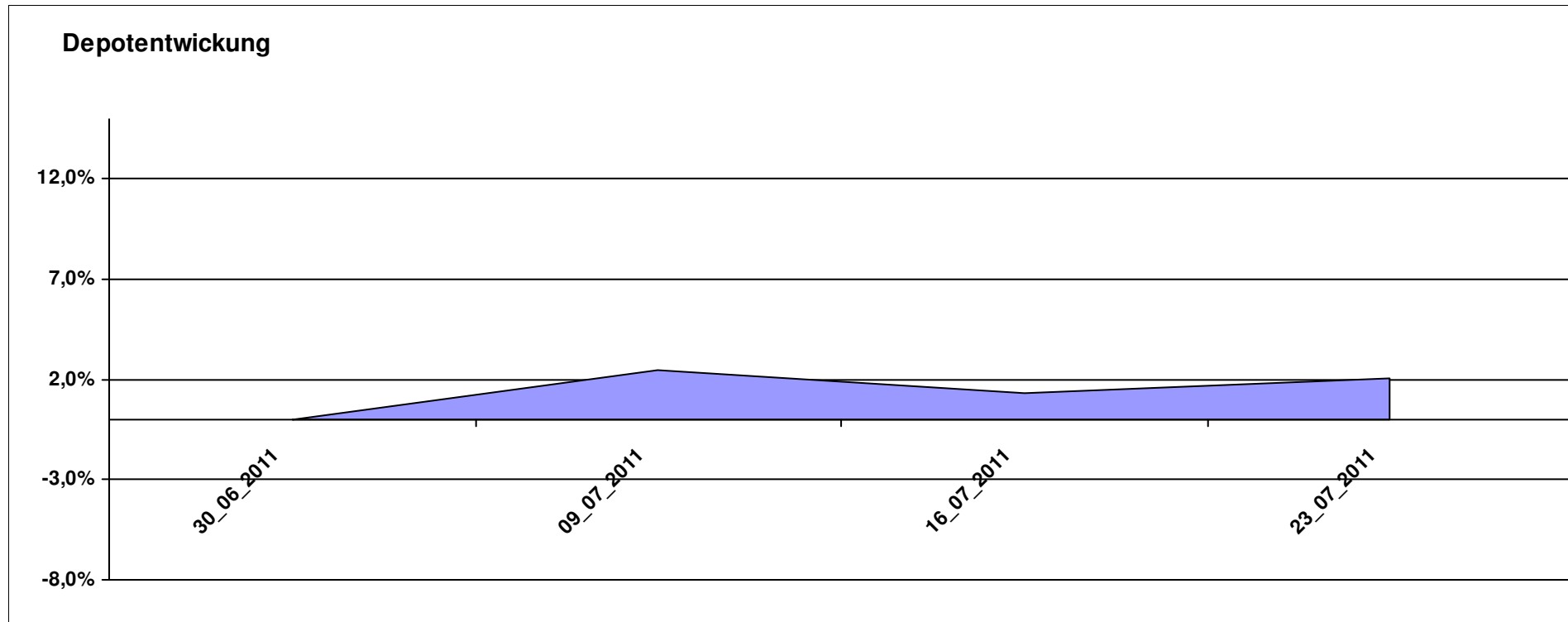
# Aktuelle Depotübersicht

Letzter festgestellter Kurs vom: 23.07.2011

Bericht erstellt am: 23.07.2011 07:17:44

Hilmi		Teilnehmer									
WKN	Wertpapier Name	Stück	Bestand Einstandspreis	MW	Aktuell letzter Kurs	Depotwert	Div.	Gewinn/Verlust Kurs	Summe	v.H	Portfolio
LU0055114457	Fidelity Indonesia Fund	98,381	2.000,00	20,33	21,62	2.127,00	0,00	127,00	127,00	6,35%	20,84%
IE0008367009	AXA Rosenberg Pacific Ex-Japan SC Alpha	51,641	2.000,00	38,73	40,11	2.071,31	0,00	71,31	71,31	3,57%	20,29%
AT0000785241	Raiffeisen-Osteuropa-Aktien	6,434	2.000,00	310,87	316,13	2.033,84	0,00	33,84	33,84	1,69%	19,92%
LI0013873901	Value Holdings Capital Partners Fund	0,787	2.000,00	2542,50	2539,07	1.997,30	0,00	-2,70	-2,70	-0,13%	19,57%
LU0282719219	Threadneedle (Lux) Pan European SC	127,877	2.000,00	15,64	15,47	1.978,26	0,00	-21,74	-21,74	-1,09%	19,38%

**Aktuelle Depotperformance** 10.000,00 10.207,71 0,00 207,71 207,71 2,08%



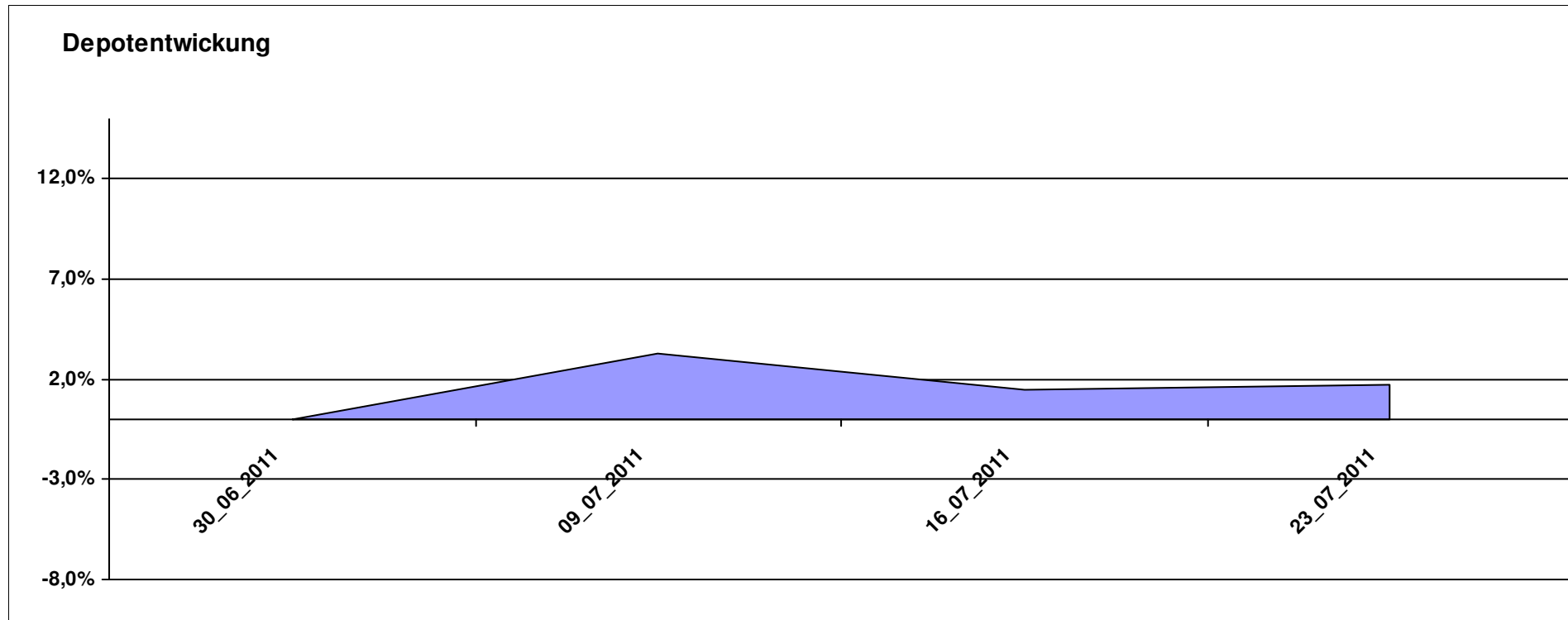
# Aktuelle Depotübersicht

Letzter festgestellter Kurs vom: 23.07.2011

Bericht erstellt am: 23.07.2011 07:17:44

Hugolee		Teilnehmer									
WKN	Wertpapier Name	Stück	Bestand Einstandspreis	MW	Aktuell letzter Kurs	Depotwert	Div.	Gewinn/Verlust Kurs	Summe	v.H	Portfolio
LU0336295679	MIRAE ASSET KOREA EQUITY FUND I EUR	174,978	2.000,00	11,43	12,15	2.125,98	0,00	125,98	125,98	6,30%	20,89%
LU0075056555	BGF World Mining Fund A2 USD	35,255	2.000,00	56,73	58,69	2.069,10	0,00	69,10	69,10	3,45%	20,34%
DE0009774794	LINGOHR-SYSTEMATIC-LBB-INVEST	22,855	2.000,00	87,51	88,54	2.023,54	0,00	23,54	23,54	1,18%	19,89%
LU0011850392	BGF Emerging Europe A2 EUR	19,928	2.000,00	100,36	100,19	1.996,61	0,00	-3,39	-3,39	-0,17%	19,62%
LU0072463663	BGF Latin American Fund A2 USD	29,877	2.000,00	66,94	65,59	1.959,64	0,00	-40,36	-40,36	-2,02%	19,26%

**Aktuelle Depotperformance** 10.000,00 10.174,87 0,00 174,87 174,87 1,75%



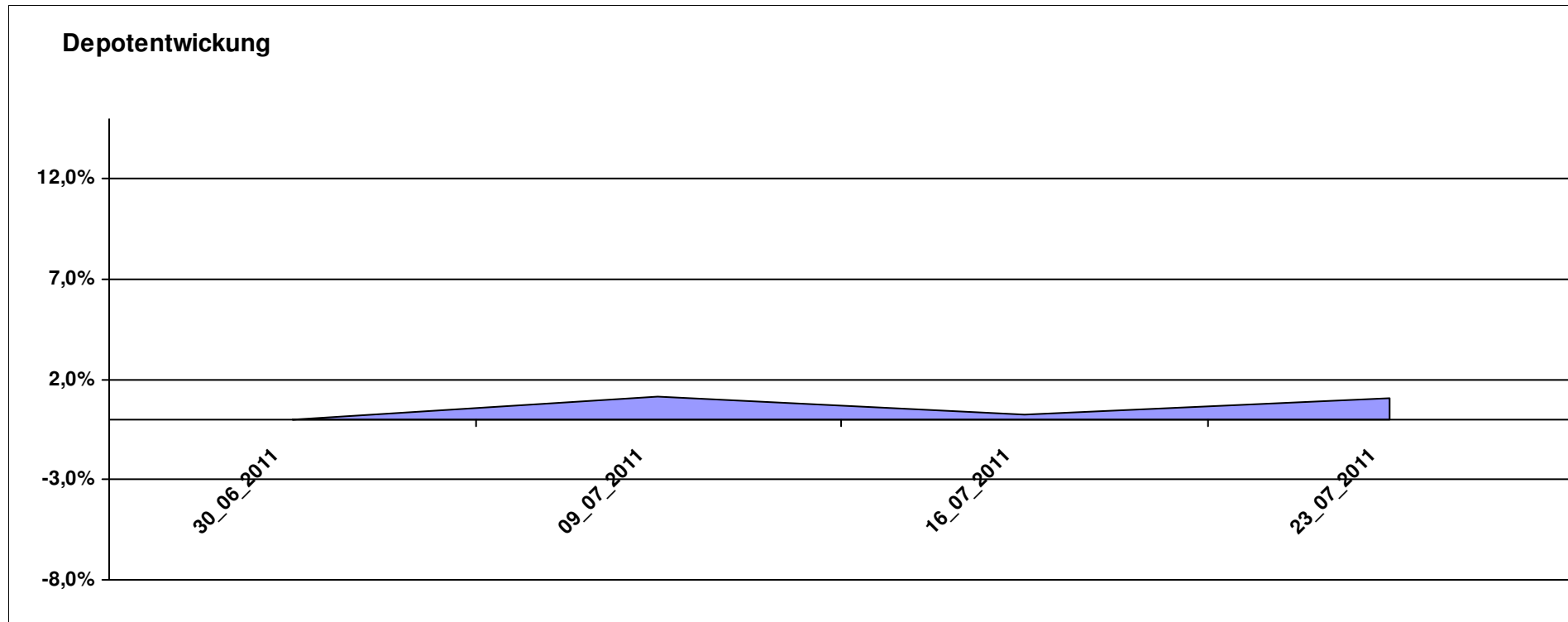
# Aktuelle Depotübersicht

Letzter festgestellter Kurs vom: 23.07.2011

Bericht erstellt am: 23.07.2011 07:17:44

Karl Squell		Teilnehmer									
WKN	Wertpapier Name	Stück	Bestand Einstandspreis	MW	Aktuell letzter Kurs	Depotwert	Div.	Gewinn/Verlust Kurs	Summe	v.H	Portfolio
LU0419741177	ComStage ETF Commerzbank Commodity EW	19,160	2.000,00	104,38	111,27	2.131,94	0,00	131,94	131,94	6,60%	21,09%
IE00B3VWMK93	CS ETF MSCI Japan Small Cap	28,276	2.000,00	70,73	74,52	2.107,14	0,00	107,14	107,14	5,36%	20,84%
LU0328476410	db x-trackers S&P SEL.FRONTIER	266,432	2.000,00	7,51	7,40	1.971,60	0,00	-28,40	-28,40	-1,42%	19,50%
LU0530124006	ComStage ETF DAILY DOUBLE SHORT BUND	23,514	2.000,00	85,06	82,92	1.949,76	0,00	-50,24	-50,24	-2,51%	19,29%
LU0411075376	db x-trackers LEVDAX DAILY ETF 1C	34,516	2.000,00	57,94	56,45	1.948,42	0,00	-51,58	-51,58	-2,58%	19,27%

**Aktuelle Depotperformance** 10.000,00 10.108,86 0,00 108,86 108,86 1,09%



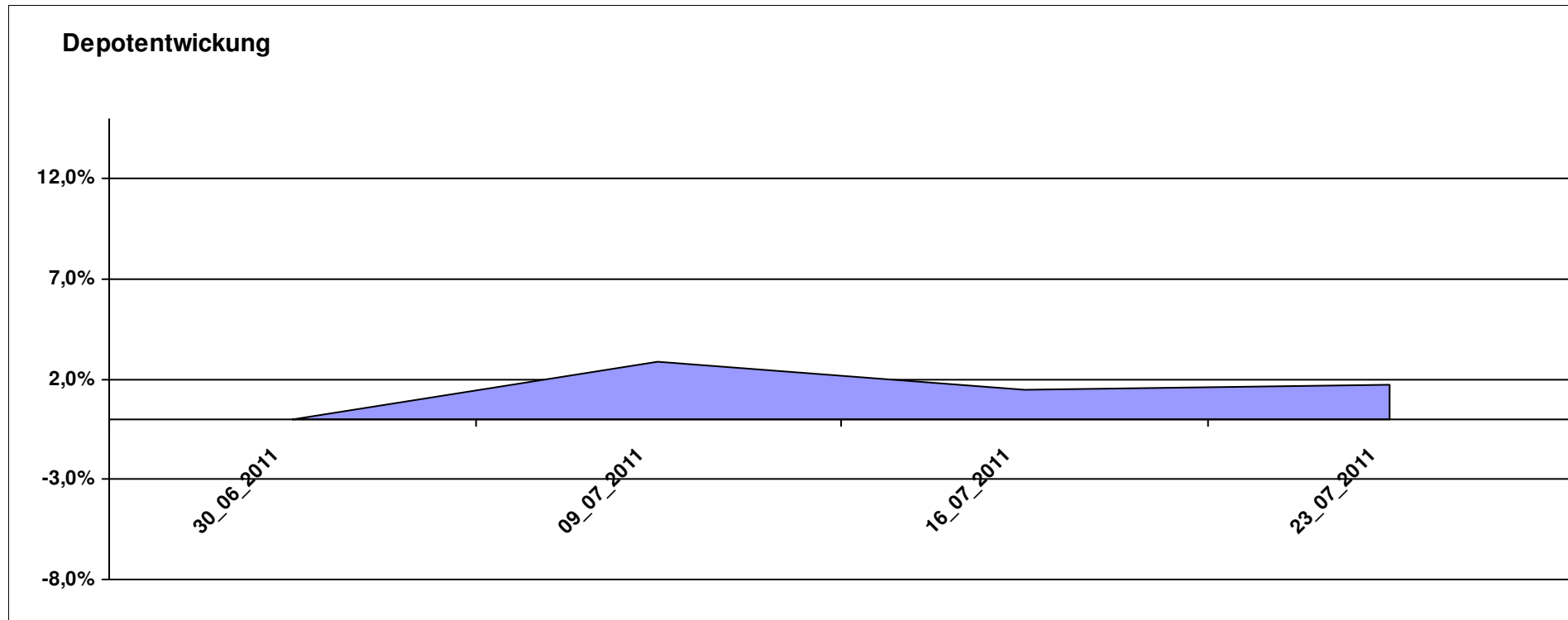
# Aktuelle Depotübersicht

Letzter festgestellter Kurs vom: 23.07.2011

Bericht erstellt am: 23.07.2011 07:17:44

Keyboard		Teilnehmer									
WKN	Wertpapier Name	Stück	Bestand Einstandspreis	MW	Aktuell letzter Kurs	Depotwert	Div.	Gewinn/Verlust Kurs	Summe	v.H	Portfolio
GB0030932676	M&G Global Basic	83,577	2.000,00	23,93	24,94	2.084,41	0,00	84,41	84,41	4,22%	20,48%
LU0292101796	db x-trackers DJ STOXX 600 OIL+GAS 1C	32,118	2.000,00	62,27	63,29	2.032,75	0,00	32,75	32,75	1,64%	19,98%
LU0062756647	DWS Osteuropa	2,791	2.000,00	716,68	725,41	2.024,36	0,00	24,36	24,36	1,22%	19,89%
FR0010135103	Carmignac Patrimoine	0,398	2.000,00	5022,57	5073,29	2.020,20	0,00	20,20	20,20	1,01%	19,85%
FR0000292278	Magellan	1,252	2.000,00	1597,54	1609,32	2.014,75	0,00	14,75	14,75	0,74%	19,80%

**Aktuelle Depotperformance** 10.000,00 10.176,47 0,00 176,47 176,47 1,76%



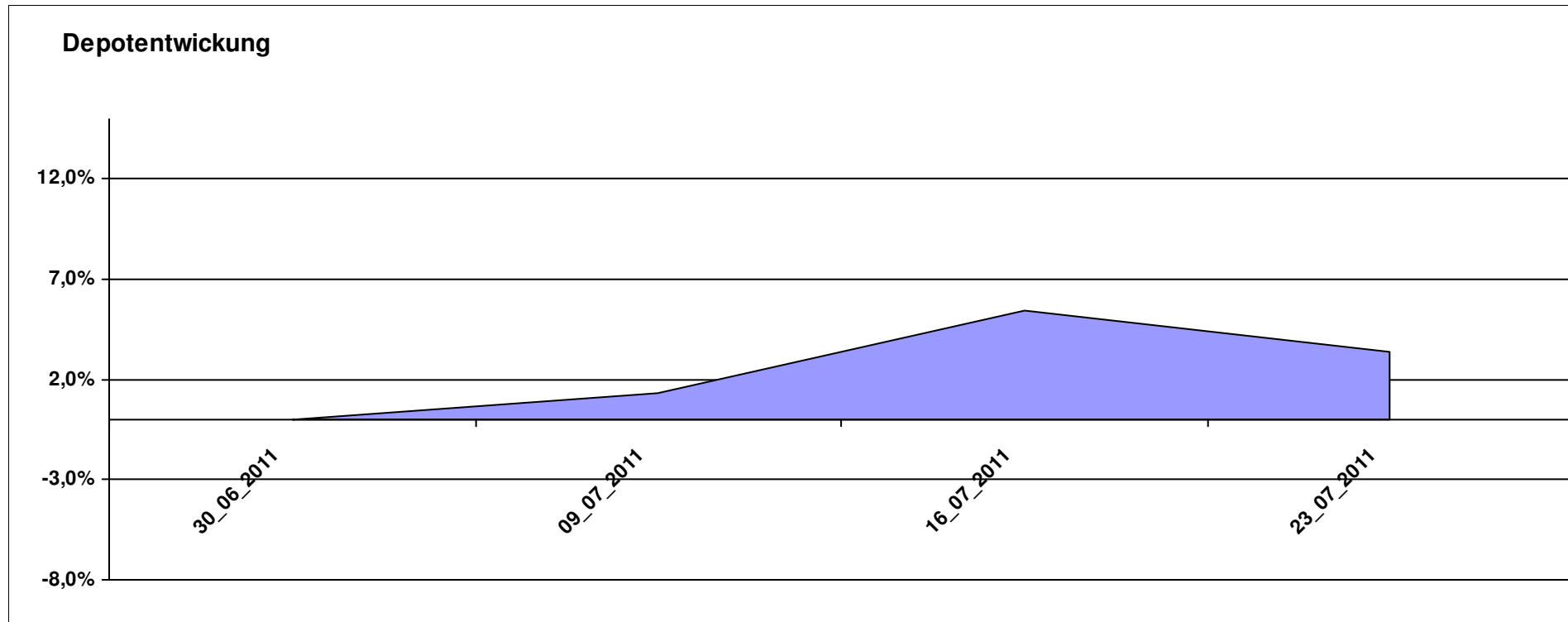
# Aktuelle Depotübersicht

Letzter festgestellter Kurs vom: 23.07.2011

Bericht erstellt am: 23.07.2011 07:17:44

Kilroy		Teilnehmer										
WKN	Wertpapier Name	Stück	Bestand Einstandspreis	MW	letzte Kurs	Aktuell Depotwert	Div.	Gewinn/Verlust Kurs	Summe	v.H	Portfolio	
LU0488317701	ComStage ETF NYSE Arca Gold BUGS	55,603	2.000,00	35,97	39,98	2.223,00	0,00	223,00	223,00	11,15%	21,51%	
LU0417510616	db x-trackers ES 50 D. Short Daily ETF	100,481	2.000,00	19,90	20,93	2.103,06	0,00	103,06	103,06	5,15%	20,35%	
LU0411078123	db x-trackers DB CB Light Energy Benchmark	107,885	2.000,00	18,54	19,11	2.061,69	0,00	61,69	61,69	3,08%	19,95%	
IE00B42Z5J44	iShares MSCI Japan Monthly EUR Hedged	78,003	2.000,00	25,64	25,82	2.014,12	0,00	14,12	14,12	0,71%	19,49%	
LU0411078636	db x-trackers S&P 500 2x Inverse Daily ETF	161,681	2.000,00	12,37	11,96	1.933,71	0,00	-66,29	-66,29	-3,31%	18,71%	

**Aktuelle Depotperformance** 10.000,00 10.335,58 0,00 335,58 335,58 3,36%



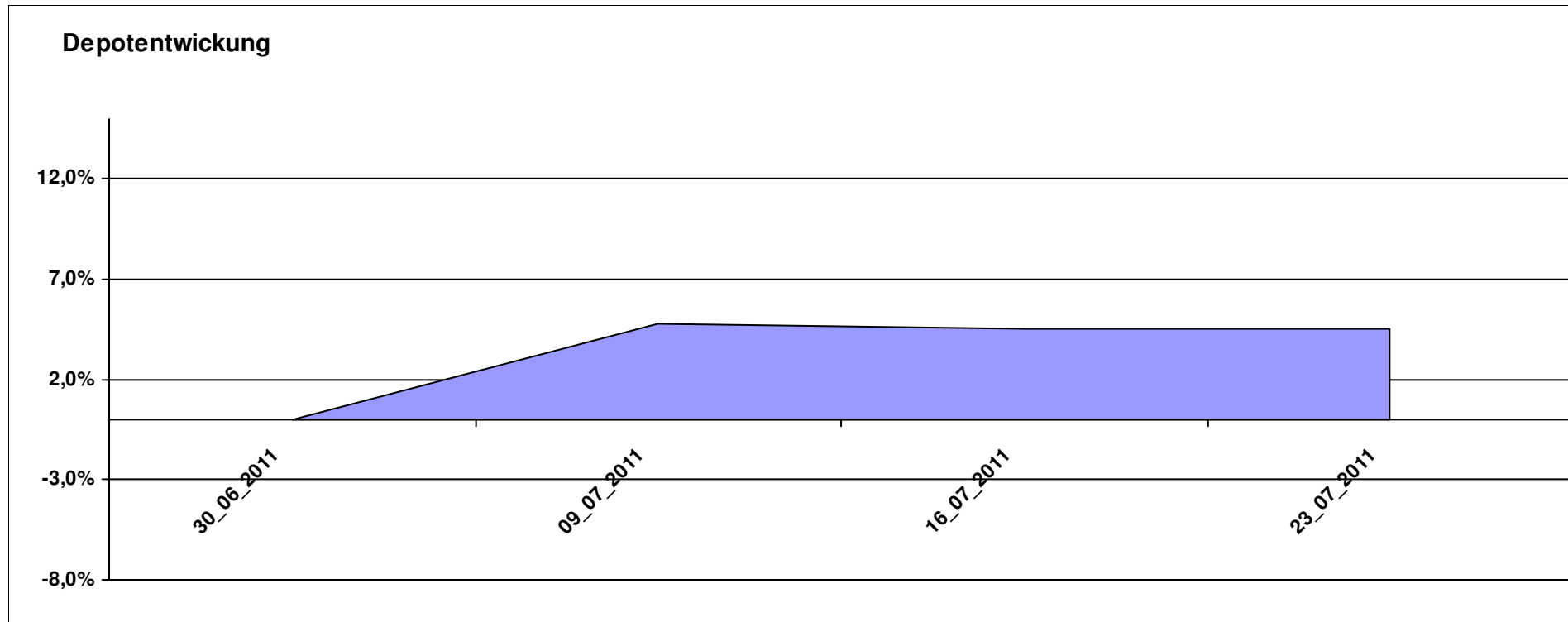
# Aktuelle Depotübersicht

Letzter festgestellter Kurs vom: 23.07.2011

Bericht erstellt am: 23.07.2011 07:17:44

Laser12		Teilnehmer									
WKN	Wertpapier Name	Stück	Bestand Einstandspreis	MW	Aktuell letzter Kurs	Depotwert	Div.	Gewinn/Verlust Kurs	Summe	v.H	Portfolio
LU0348744763	Allianz RCM Indonesia - A - USD	416,773	2.000,00	4,80	5,13	2.138,04	0,00	138,04	138,04	6,90%	20,45%
LU0261332976	Caxton Equity A5	1,916	2.000,00	1043,89	1096,35	2.100,51	0,00	100,51	100,51	5,03%	20,09%
IE0003842543	Invesco Korean Equity Fund A	99,361	2.000,00	20,13	21,09	2.095,53	0,00	95,53	95,53	4,78%	20,04%
LU0504822510	LO Funds - Golden Age ( CHF ) P A	158,498	2.000,00	12,62	13,09	2.074,43	0,00	74,43	74,43	3,72%	19,84%
IE0000434252	Wanger US Smaller Companies	55,020	2.000,00	36,35	37,22	2.047,84	0,00	47,84	47,84	2,39%	19,58%

**Aktuelle Depotperformance** 10.000,00 10.456,35 0,00 456,35 456,35 4,56%



# Aktuelle Depotübersicht

Letzter festgestellter Kurs vom: 23.07.2011

Bericht erstellt am: 23.07.2011 07:17:44

LBO1987		Teilnehmer									
WKN	Wertpapier Name	Stück	Bestand Einstandspreis	MW	letztter Kurs	Aktuell Depotwert	Div.	Gewinn/Verlust Kurs	Summe	v.H	Portfolio
LI0023785673	TELL GOLD & SILBER FONDS A (CHF)	32,092	2.000,00	62,32	102,08	3.275,92	0,00	1275,92	1275,92	63,80%	28,68%
GB0030932676	M&G Global Basic	83,577	2.000,00	23,93	24,94	2.084,41	0,00	84,41	84,41	4,22%	18,25%
LU0132412106	Aberdeen - Emerging Market EQ FUND A2	45,350	2.000,00	44,10	44,93	2.037,56	0,00	37,56	37,56	1,88%	17,84%
LU0360863863	ARERO	15,208	2.000,00	131,51	133,12	2.024,48	0,00	24,48	24,48	1,22%	17,73%
LU0390137031	Templeton Frontier Markets A	127,796	2.000,00	15,65	15,64	1.998,72	0,00	-1,28	-1,28	-0,06%	17,50%

## Aktuelle Depotperformance

10.000,00

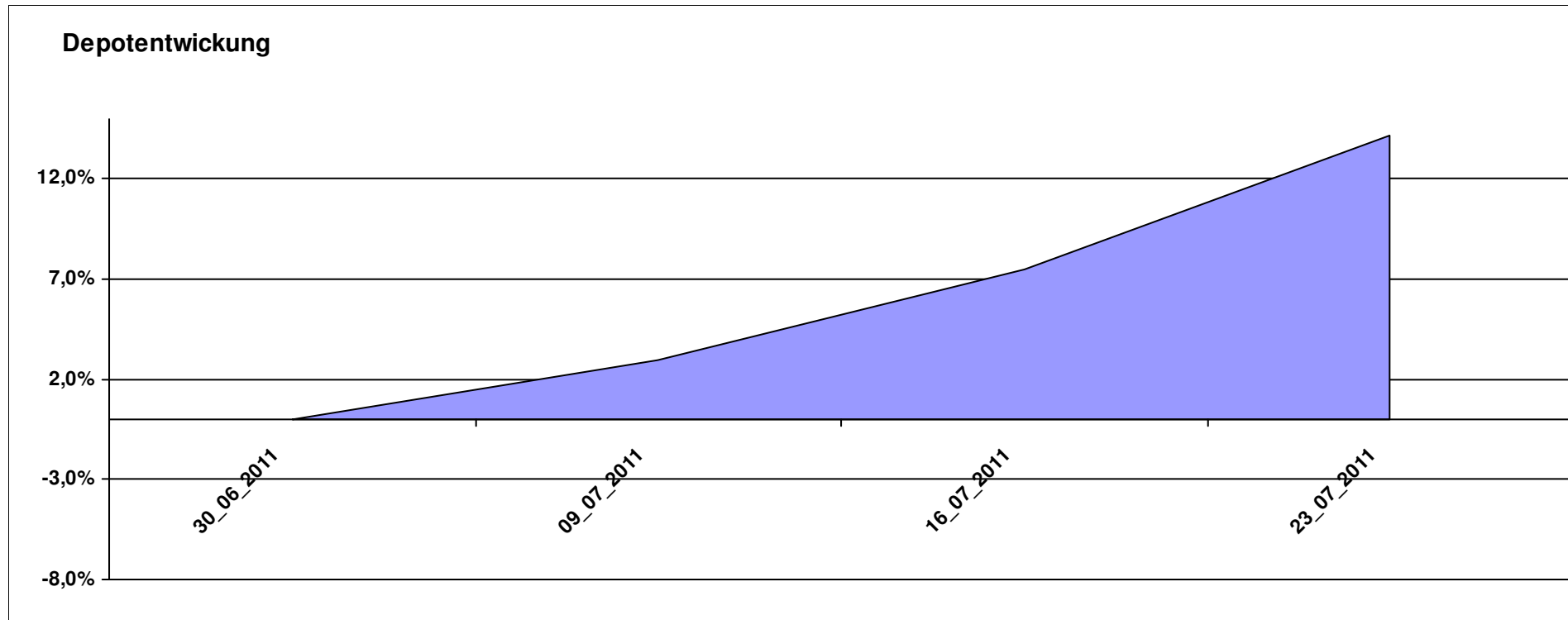
11.421,09

0,00

1.421,10

1.421,10

14,21%



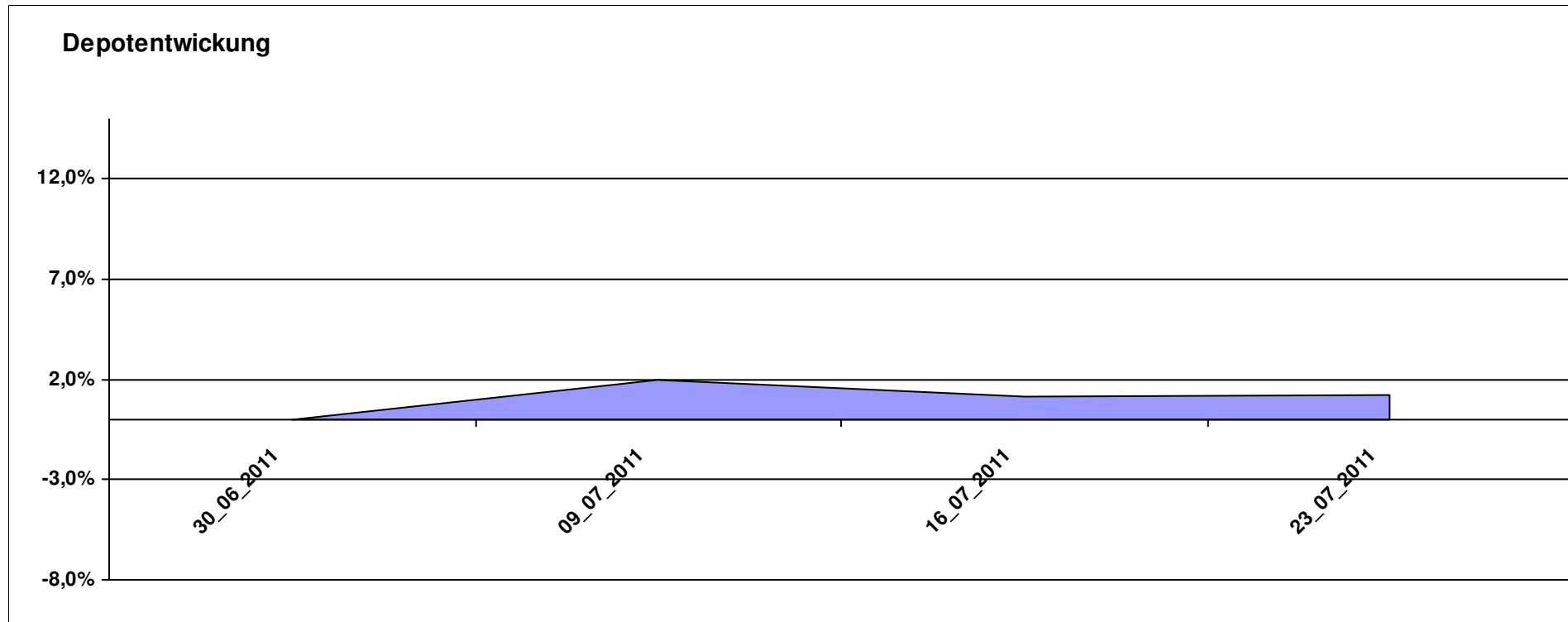
# Aktuelle Depotübersicht

Letzter festgestellter Kurs vom: 23.07.2011

Bericht erstellt am: 23.07.2011 07:17:44

Limit		Teilnehmer									
WKN	Wertpapier Name	Stück	Bestand Einstandspreis	MW	Aktuell letzter Kurs	Depotwert	Div.	Gewinn/Verlust Kurs	Summe	v.H	Portfolio
LU0374107992	AC Risk Parity 12 Fund	14,711	2.000,00	135,95	141,56	2.082,53	0,00	82,53	82,53	4,13%	20,56%
DE0005561674	ETF Dachfonds	150,830	2.000,00	13,26	13,49	2.034,69	0,00	34,69	34,69	1,73%	20,09%
LU0292105359	db x-trackers STOXX 600 FOOD & BEVERAGE	34,063	2.000,00	58,71	59,24	2.017,91	0,00	17,91	17,91	0,90%	19,93%
LU0292107645	db x-trackers Emerging Markets	67,487	2.000,00	29,64	29,86	2.015,16	0,00	15,16	15,16	0,76%	19,90%
LU0274211480	DAX® ETF	27,256	2.000,00	73,38	72,51	1.976,34	0,00	-23,66	-23,66	-1,18%	19,52%

**Aktuelle Depotperformance** 10.000,00 10.126,63 0,00 126,63 126,63 1,27%



# Aktuelle Depotübersicht

Letzter festgestellter Kurs vom: 23.07.2011

Bericht erstellt am: 23.07.2011 07:17:44

littleracer		Teilnehmer									
WKN	Wertpapier Name	Stück	Bestand Einstandspreis	MW	Aktuell letzter Kurs	Depotwert	Div.	Gewinn/Verlust Kurs	Summe	v.H	Portfolio
LU0366534344	Pictet-Agriculture	14,219	2.000,00	140,66	143,61	2.041,95	0,00	41,95	41,95	2,10%	20,20%
LU0355228080	AC Stat. Val. Mkt N. Abs Ret B	17,100	2.000,00	116,96	119,09	2.036,42	0,00	36,42	36,42	1,82%	20,15%
IE00B4YYYY703	PIMCO Funds - Global Multi-Asset Fund €	147,493	2.000,00	13,56	13,73	2.025,07	0,00	25,07	25,07	1,25%	20,03%
LU0107944042	Multiadvisor Sicav - LOYS GLOBAL P	118,835	2.000,00	16,83	16,87	2.004,75	0,00	4,75	4,75	0,24%	19,83%
LU0375612230	Wallberg Global Microfinance P	18,613	2.000,00	107,45	107,45	2.000,00	0,00	0,00	0,00	0,00%	19,79%

## Aktuelle Depotperformance

10.000,00

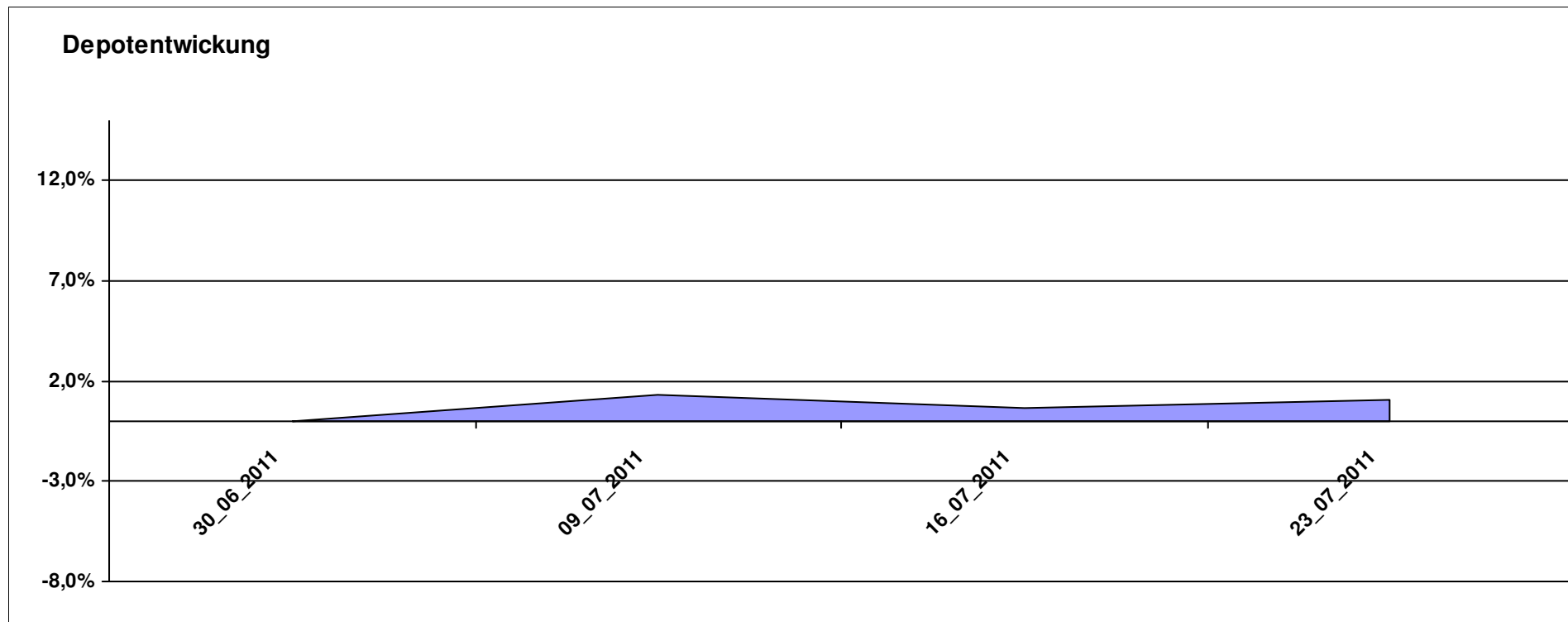
10.108,19

0,00

108,19

108,19

1,08%



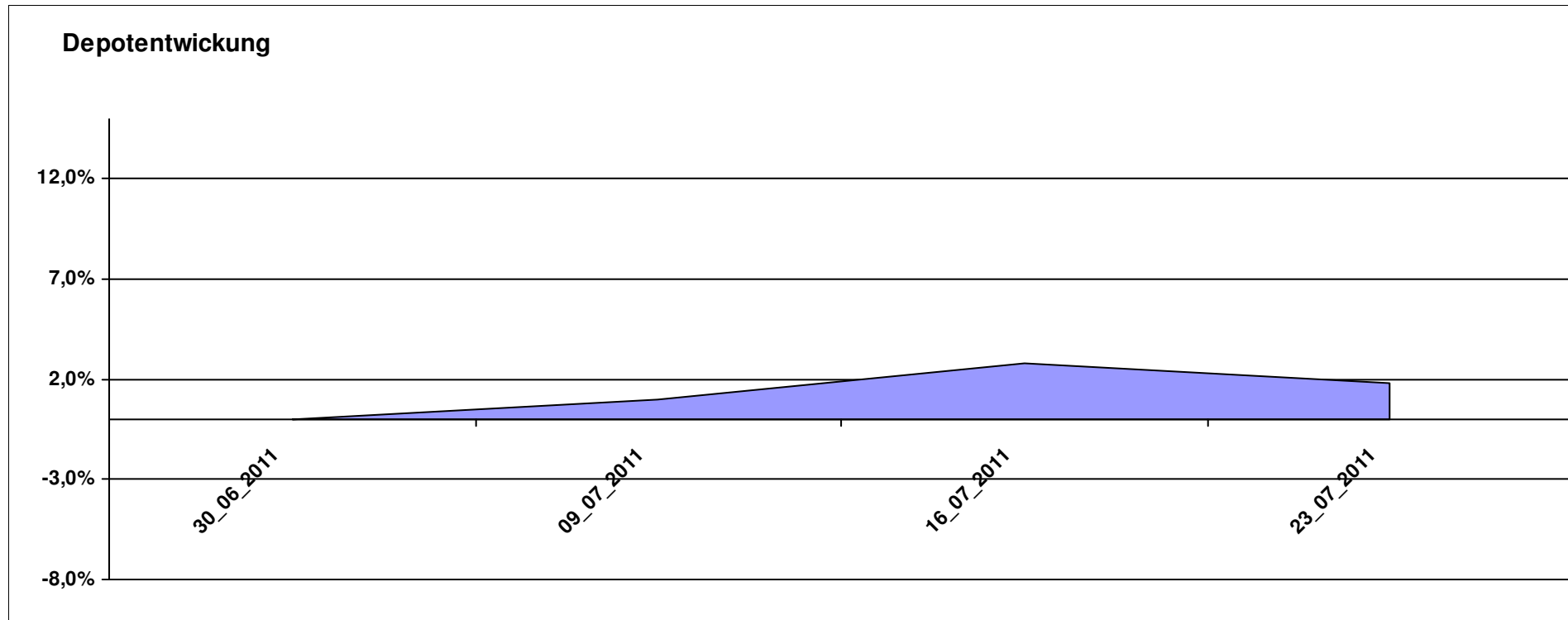
# Aktuelle Depotübersicht

Letzter festgestellter Kurs vom: 23.07.2011

Bericht erstellt am: 23.07.2011 07:17:44

Ipj23		Teilnehmer									
WKN	Wertpapier Name	Stück	Bestand Einstandspreis	MW	letzte Kurs	Aktuell Depotwert	Div.	Gewinn/Verlust Kurs	Summe	v.H	Portfolio
DE000A0RHG75	HANSAgold EUR-Klasse	25,934	2.000,00	77,12	81,70	2.118,78	0,00	118,78	118,78	5,94%	20,81%
LU0432616737	Invesco Balanced-Risk Allocation	162,734	2.000,00	12,29	12,65	2.058,58	0,00	58,58	58,58	2,93%	20,22%
LU0322249037	db x-trackers STOXX 600 Banks Short ETF	61,246	2.000,00	32,66	33,07	2.025,39	0,00	25,39	25,39	1,27%	19,89%
LI0107994720	QBasis Futures Fund	21,697	2.000,00	92,18	92,10	1.998,26	0,00	-1,74	-1,74	-0,09%	19,63%
LU0417273223	Allianz Volatility Strategy	1,802	2.000,00	1110,07	1099,18	1.980,38	0,00	-19,62	-19,62	-0,98%	19,45%

**Aktuelle Depotperformance** 10.000,00 10.181,39 0,00 181,40 181,40 1,81%



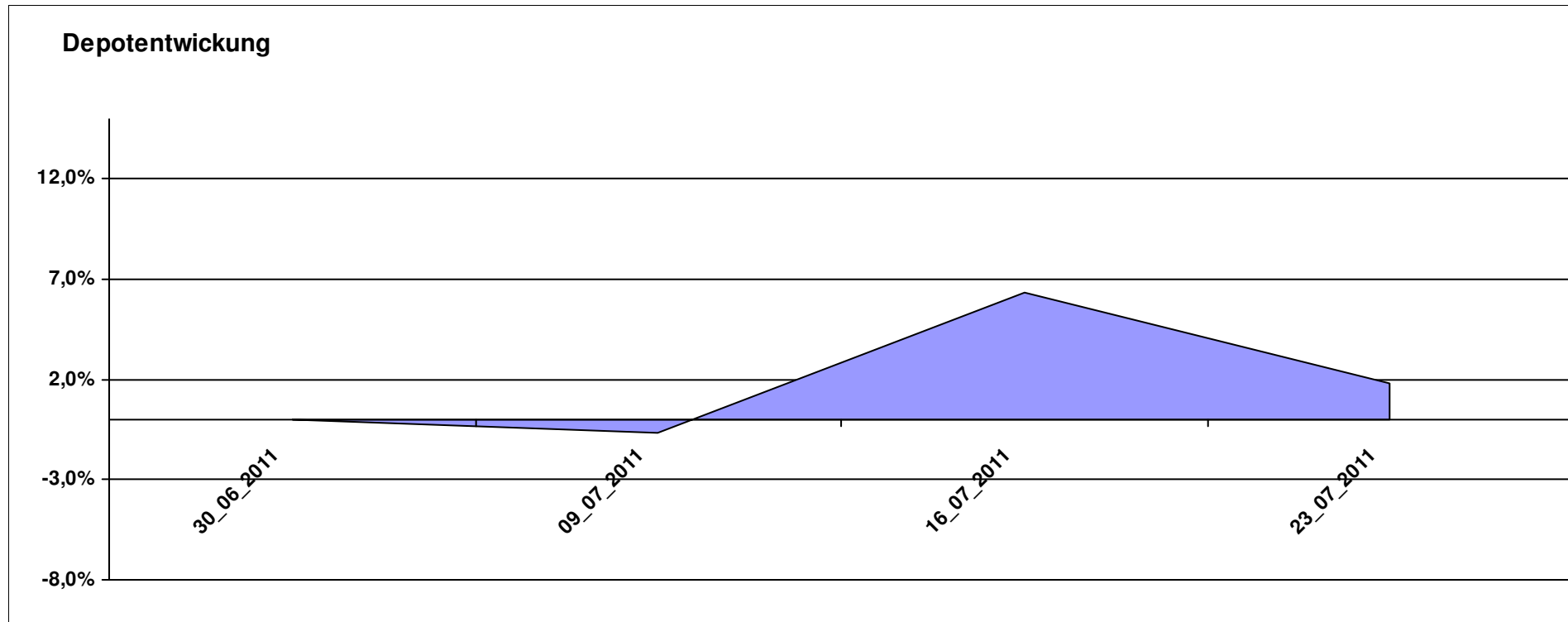
# Aktuelle Depotübersicht

Letzter festgestellter Kurs vom: 23.07.2011

Bericht erstellt am: 23.07.2011 07:17:44

maddin711 Teilnehmer											
WKN	Wertpapier Name	Stück	Bestand Einstandspreis	MW	Aktuell letzter Kurs	Depotwert	Div.	Gewinn/Verlust Kurs	Summe	v.H	Portfolio
LU0417510616	db x-trackers ES 50 D. Short Daily ETF	100,481	2.000,00	19,90	20,93	2.103,06	0,00	103,06	103,06	5,15%	20,66%
LU0322251280	db x-trackers CAC 40® SHORT DAILY ETF 1C	39,173	2.000,00	51,06	53,10	2.080,08	0,00	80,08	80,08	4,00%	20,43%
LU0411075020	db x-trackers SHORTDAX X2 DAILY ETF 1C	72,505	2.000,00	27,58	28,13	2.039,57	0,00	39,57	39,57	1,98%	20,03%
LU0322249037	db x-trackers STOXX 600 Banks Short ETF	61,246	2.000,00	32,66	33,07	2.025,39	0,00	25,39	25,39	1,27%	19,89%
LU0411078636	db x-trackers S&P 500 2x Inverse Daily ETF	161,681	2.000,00	12,37	11,96	1.933,71	0,00	-66,29	-66,29	-3,31%	18,99%

**Aktuelle Depotperformance** 10.000,00 10.181,81 0,00 181,81 181,81 1,82%



# Aktuelle Depotübersicht

Letzter festgestellter Kurs vom: 23.07.2011

Bericht erstellt am: 23.07.2011 07:17:44

Marcise		Teilnehmer									
WKN	Wertpapier Name	Stück	Bestand Einstandspreis	MW	Aktuell letzter Kurs	Depotwert	Div.	Gewinn/Verlust Kurs	Summe	v.H	Portfolio
GB0030932676	M&G Global Basic	83,577	2.000,00	23,93	24,94	2.084,41	0,00	84,41	84,41	4,22%	20,49%
DE0005561674	ETF Dachfonds	150,830	2.000,00	13,26	13,49	2.034,69	0,00	34,69	34,69	1,73%	20,00%
LU0278937759	Aberdeen Global - Emerging Markets SC	175,297	2.000,00	11,41	11,57	2.028,19	0,00	28,19	28,19	1,41%	19,93%
FR0000292278	Magellan	1,252	2.000,00	1597,54	1609,32	2.014,75	0,00	14,75	14,75	0,74%	19,80%
3B00B1VMCY93	M&G OPTIMAL INCOME FUND	140,848	2.000,00	14,20	14,29	2.012,72	0,00	12,72	12,72	0,64%	19,78%

## Aktuelle Depotperformance

10.000,00

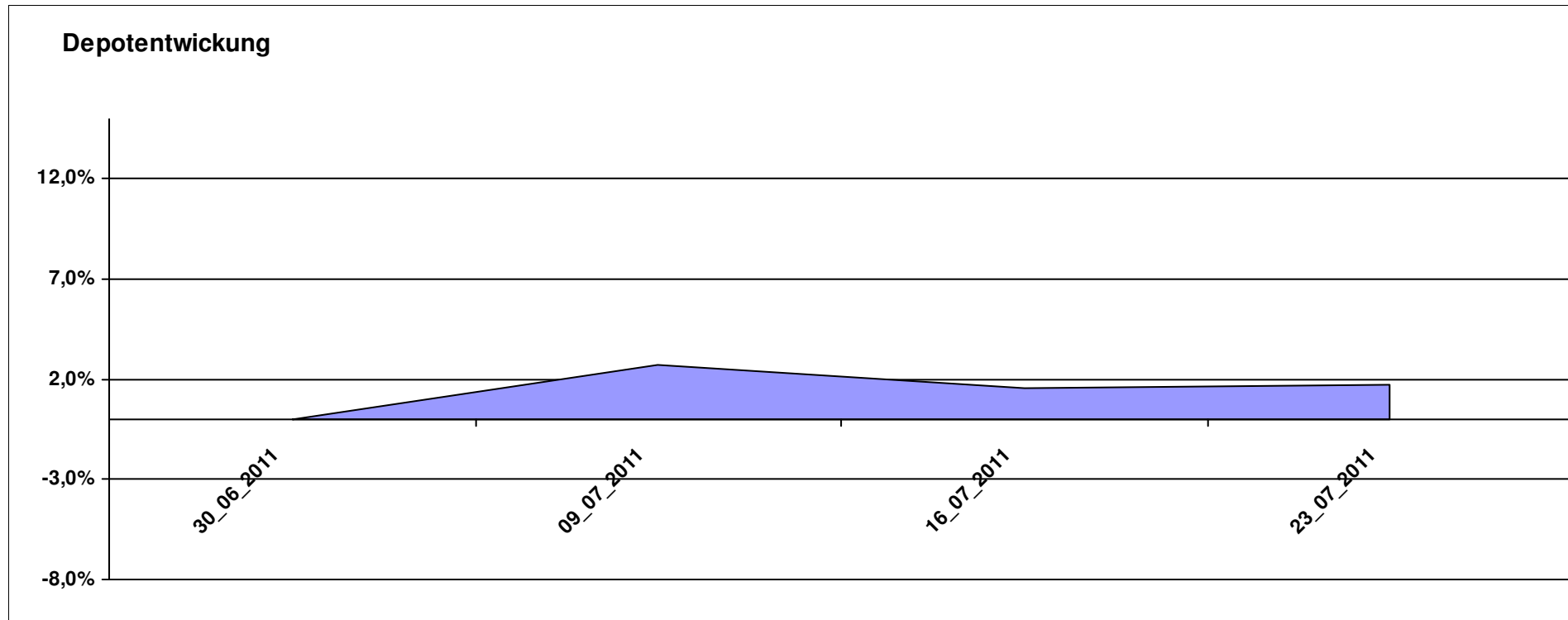
10.174,76

0,00

174,76

174,76

1,75%



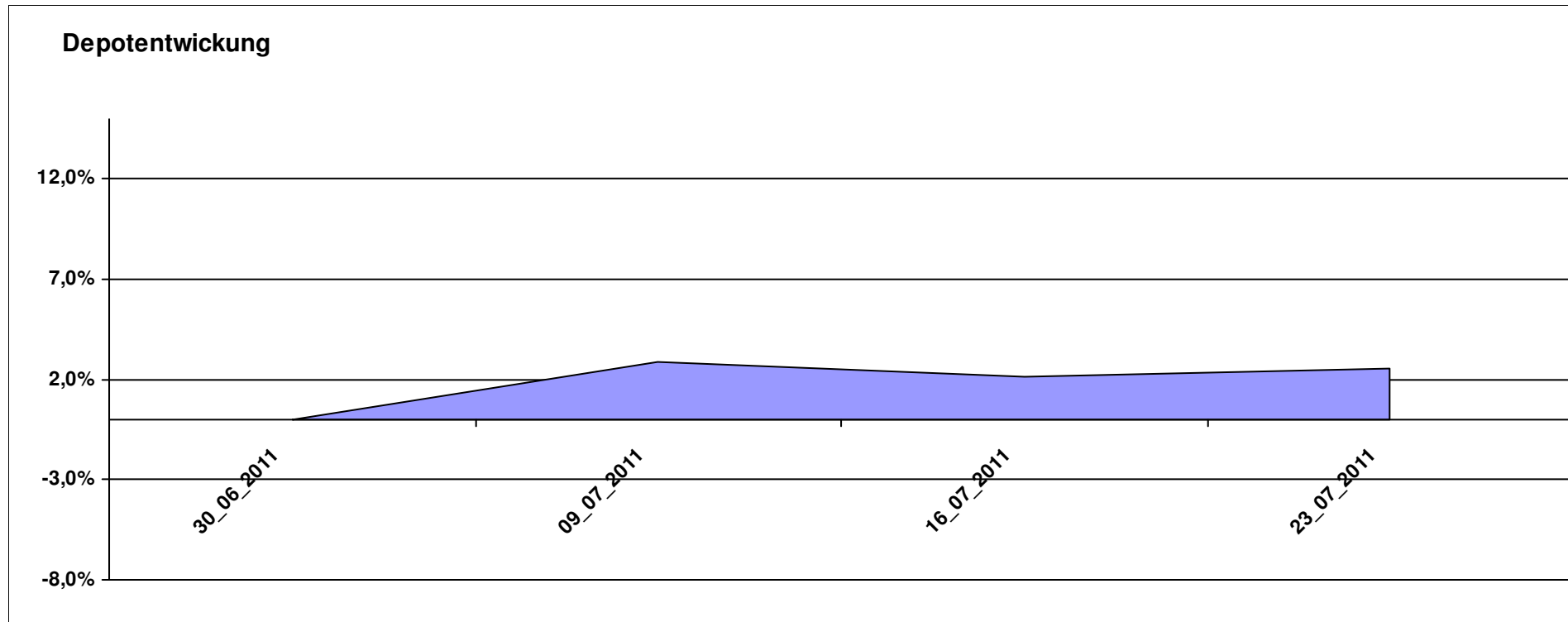
# Aktuelle Depotübersicht

Letzter festgestellter Kurs vom: 23.07.2011

Bericht erstellt am: 23.07.2011 07:17:44

Molari		Teilnehmer									
WKN	Wertpapier Name	Stück	Bestand Einstandspreis	MW	Aktuell letzter Kurs	Depotwert	Div.	Gewinn/Verlust Kurs	Summe	v.H	Portfolio
LU0158078906	Amundi Funds Thailand - AU	30,889	2.000,00	64,75	72,39	2.236,02	0,00	236,02	236,02	11,80%	21,81%
GB0030932676	M&G Global Basic	83,577	2.000,00	23,93	24,94	2.084,41	0,00	84,41	84,41	4,22%	20,33%
LU0390137973	Templeton Frontier Markets	129,534	2.000,00	15,44	15,42	1.997,41	0,00	-2,59	-2,59	-0,13%	19,48%
LU0306632414	SLI Global SICAV European SC	171,086	2.000,00	11,69	11,60	1.984,60	0,00	-15,40	-15,40	-0,77%	19,36%
LU0407232692	Nestor Afrika Fonds B	15,224	2.000,00	131,37	128,08	1.949,91	0,00	-50,09	-50,09	-2,50%	19,02%

**Aktuelle Depotperformance** 10.000,00 10.252,35 0,00 252,36 252,36 2,52%



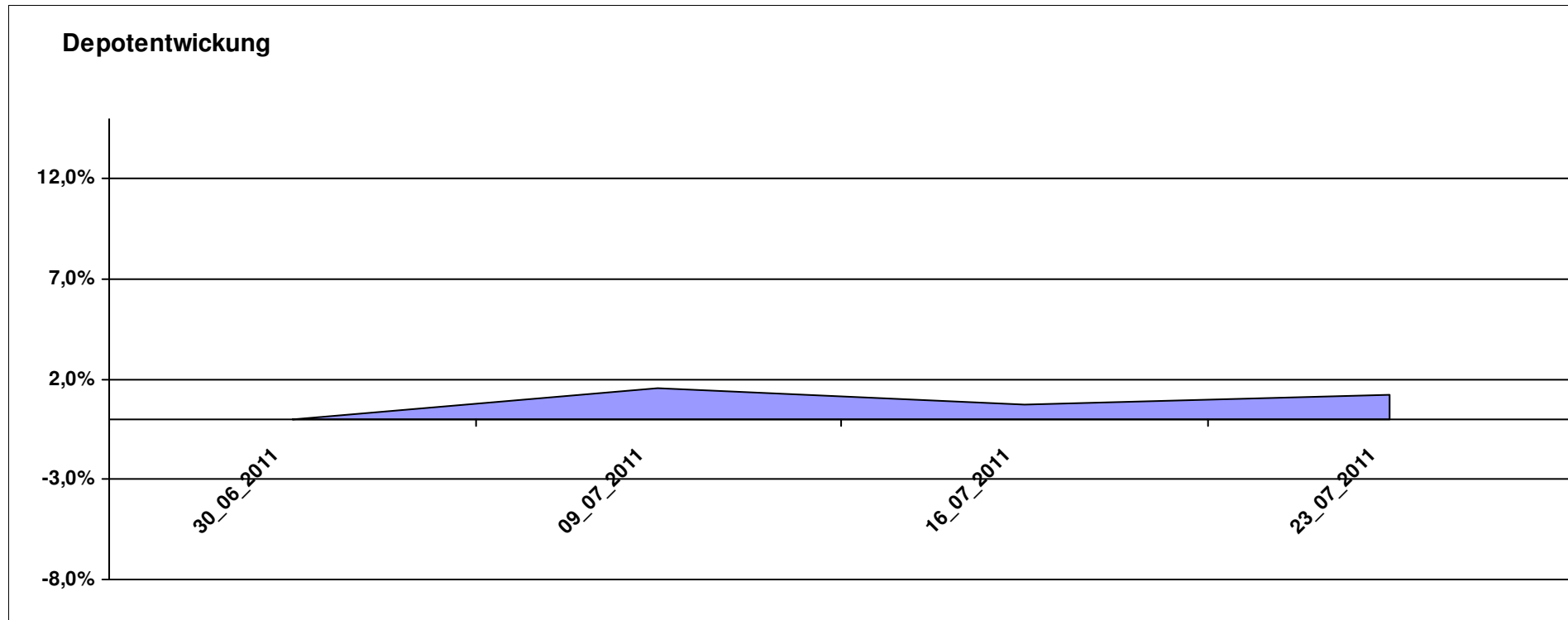
# Aktuelle Depotübersicht

Letzter festgestellter Kurs vom: 23.07.2011

Bericht erstellt am: 23.07.2011 07:17:44

Padua		Teilnehmer									
WKN	Wertpapier Name	Stück	Bestand Einstandspreis	MW	letzte Kurs	Aktuell Depotwert	Div.	Gewinn/Verlust Kurs	Summe	v.H	Portfolio
LU0338690372	DB Platinum Agriculture Euro	0,249	2.000,00	8040,46	8391,56	2.087,33	0,00	87,33	87,33	4,37%	20,61%
LU0198731027	Threadneedle (Lux)-Asia AEH	66,467	2.000,00	30,09	30,60	2.033,90	0,00	33,90	33,90	1,69%	20,08%
IE0009516810	Janus US Flexible Income Fund EUR I	98,184	2.000,00	20,37	20,59	2.021,60	0,00	21,60	21,60	1,08%	19,96%
LU0295015993	ING (L) Invest Emerging Markets X Cap (CZK)	38,872	2.000,00	51,45	51,88	2.016,63	0,00	16,63	16,63	0,83%	19,91%
DE000A0M80Q3	AM Fortune Fund Offensive B	1,902	2.000,00	1051,32	1034,26	1.967,55	0,00	-32,45	-32,45	-1,62%	19,43%

**Aktuelle Depotperformance** 10.000,00 10.127,01 0,00 127,01 127,01 1,27%



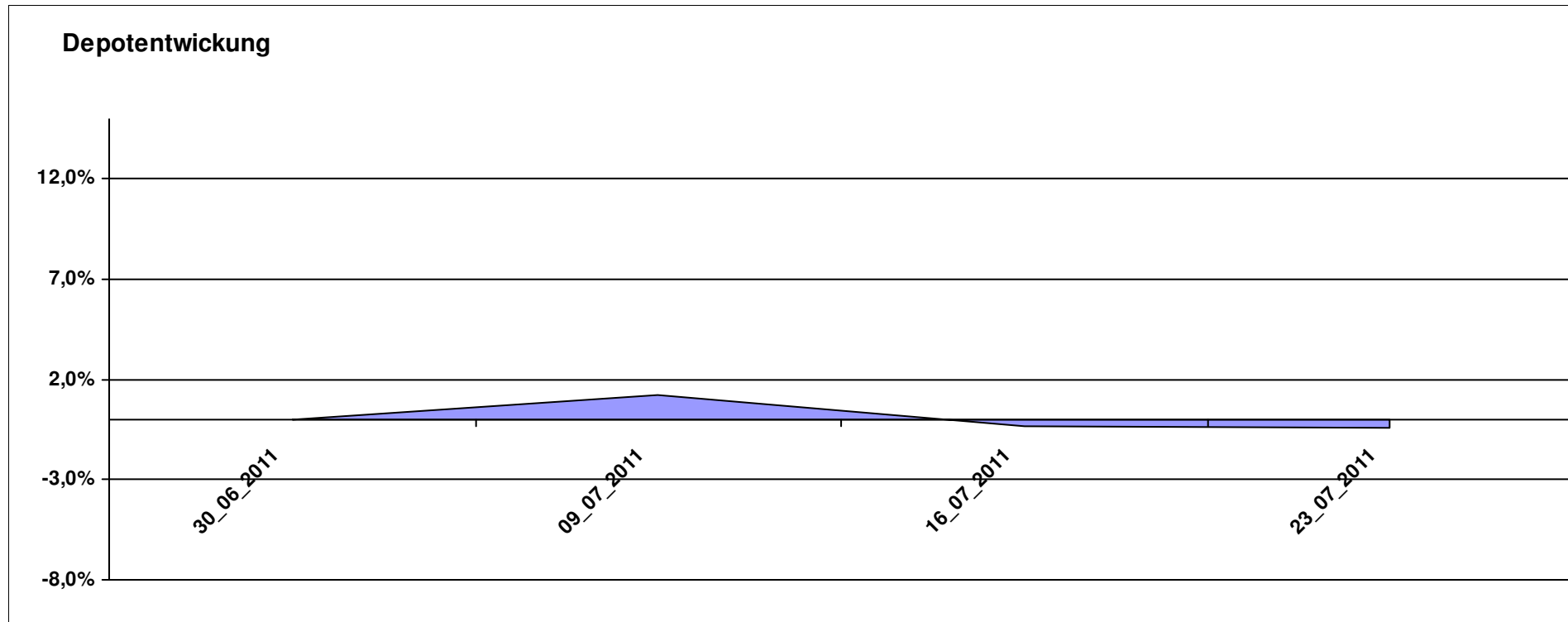
# Aktuelle Depotübersicht

Letzter festgestellter Kurs vom: 23.07.2011

Bericht erstellt am: 23.07.2011 07:17:44

Pimboli		Teilnehmer									
WKN	Wertpapier Name	Stück	Bestand Einstandspreis	MW	Aktuell letzter Kurs	Depotwert	Div.	Gewinn/Verlust Kurs	Summe	v.H	Portfolio
3B00B1VMCY93	M&G OPTIMAL INCOME FUND	140,848	2.000,00	14,20	14,29	2.012,72	0,00	12,72	12,72	0,64%	20,21%
AT0000615158	CONSTANTIA REAL ESTATE (T)	14,202	2.000,00	140,83	141,16	2.004,69	0,00	4,69	4,69	0,23%	20,13%
GB0002771383	Threadneedle European SC Fund	486,157	2.000,00	4,11	4,12	2.002,97	0,00	2,97	2,97	0,15%	20,12%
LU0078113650	Morgan Stanley European Property Fund	92,721	2.000,00	21,57	21,38	1.982,38	0,00	-17,62	-17,62	-0,88%	19,91%
LU0129233093	Lupus alpha Smaller German Champions A	13,785	2.000,00	145,08	141,75	1.954,09	0,00	-45,91	-45,91	-2,30%	19,63%

**Aktuelle Depotperformance** 10.000,00 9.956,85 0,00 -43,15 -43,15 -0,43%



# Aktuelle Depotübersicht

Letzter festgestellter Kurs vom: 23.07.2011

Bericht erstellt am: 23.07.2011 07:17:44

Postguru		Teilnehmer									
WKN	Wertpapier Name	Stück	Bestand Einstandspreis	MW	Aktuell letzter Kurs	Depotwert	Div.	Gewinn/Verlust Kurs	Summe	v.H	Portfolio
LU0055649056	DWS Gold Plus	1,183	2.000,00	1690,15	1799,49	2.129,38	0,00	129,38	129,38	6,47%	20,82%
DE0005561674	ETF Dachfonds	150,830	2.000,00	13,26	13,49	2.034,69	0,00	34,69	34,69	1,73%	19,90%
FR0010149302	Carmignac Emergents	2,935	2.000,00	681,49	692,60	2.032,61	0,00	32,61	32,61	1,63%	19,87%
JE000A0MKQK7	ETF Portfolio Global	192,493	2.000,00	10,39	10,54	2.028,87	0,00	28,87	28,87	1,44%	19,84%
LU0222264441	DB Platinum Dynamic Aktien Plus R1C	14,953	2.000,00	133,75	133,85	2.001,50	0,00	1,50	1,50	0,07%	19,57%

## Aktuelle Depotperformance

10.000,00

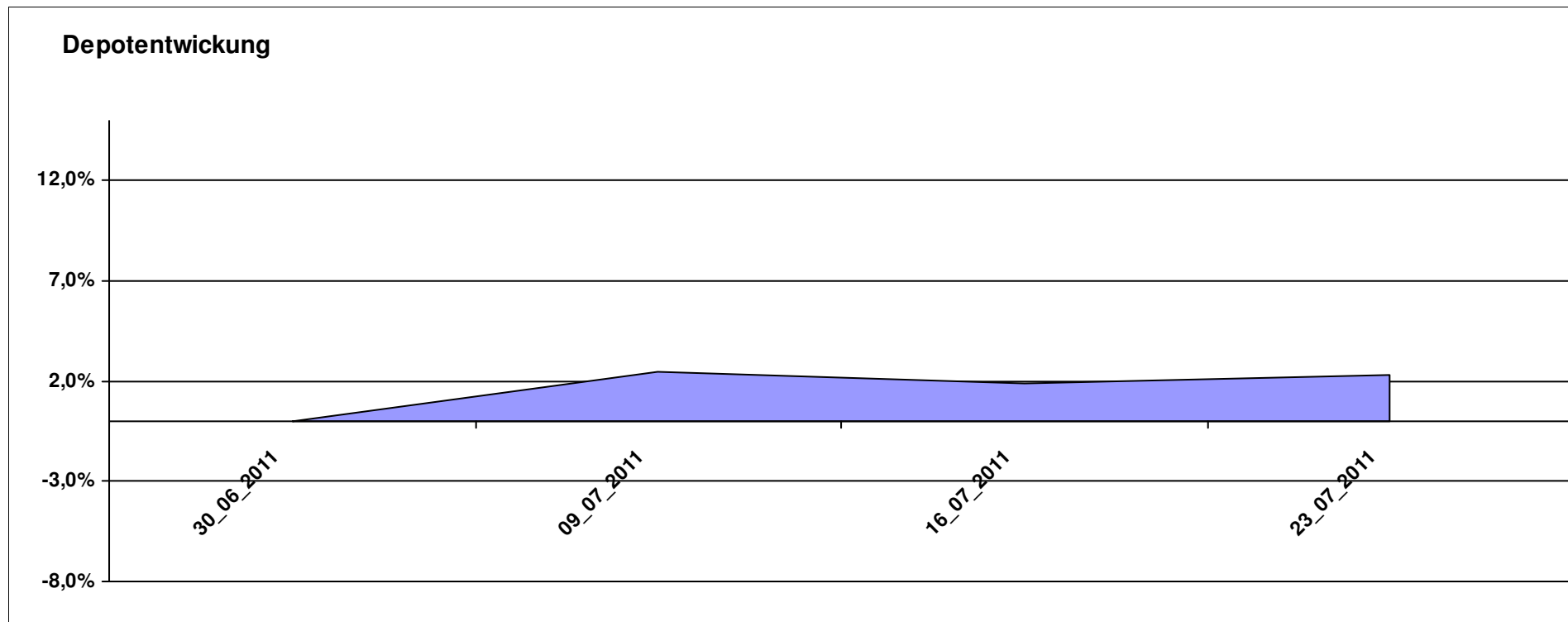
10.227,05

0,00

227,05

227,05

2,27%



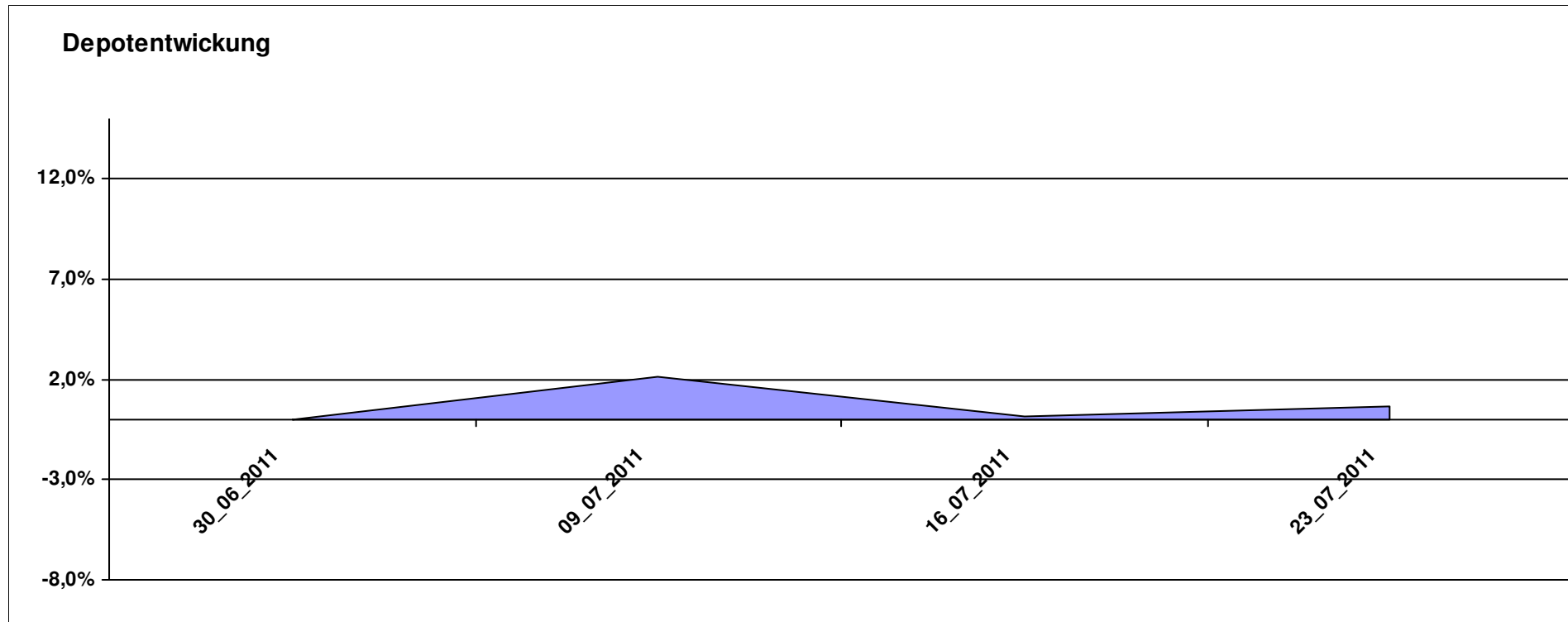
# Aktuelle Depotübersicht

Letzter festgestellter Kurs vom: 23.07.2011

Bericht erstellt am: 23.07.2011 07:17:44

PSTVA		Teilnehmer									
WKN	Wertpapier Name	Stück	Bestand Einstandspreis	MW	Aktuell letzter Kurs	Depotwert	Div.	Gewinn/Verlust Kurs	Summe	v.H	Portfolio
LU0172157280	BGF World Mining Fund A2 EUR	35,255	2.000,00	56,73	59,02	2.080,73	0,00	80,73	80,73	4,04%	20,67%
GB0030190366	First State Global Emerging Markets	348,554	2.000,00	5,74	5,88	2.049,50	0,00	49,50	49,50	2,47%	20,36%
LU0011850392	BGF Emerging Europe A2 EUR	19,928	2.000,00	100,36	100,19	1.996,61	0,00	-3,39	-3,39	-0,17%	19,83%
LU0278527428	Nordea-1 Nordic Eq SC BP	179,051	2.000,00	11,17	11,11	1.989,26	0,00	-10,74	-10,74	-0,54%	19,76%
LU0171289498	BGF Latin American Fund A2 EUR	29,891	2.000,00	66,91	65,25	1.950,38	0,00	-49,62	-49,62	-2,48%	19,37%

**Aktuelle Depotperformance** 10.000,00 10.066,48 0,00 66,48 66,48 0,66%



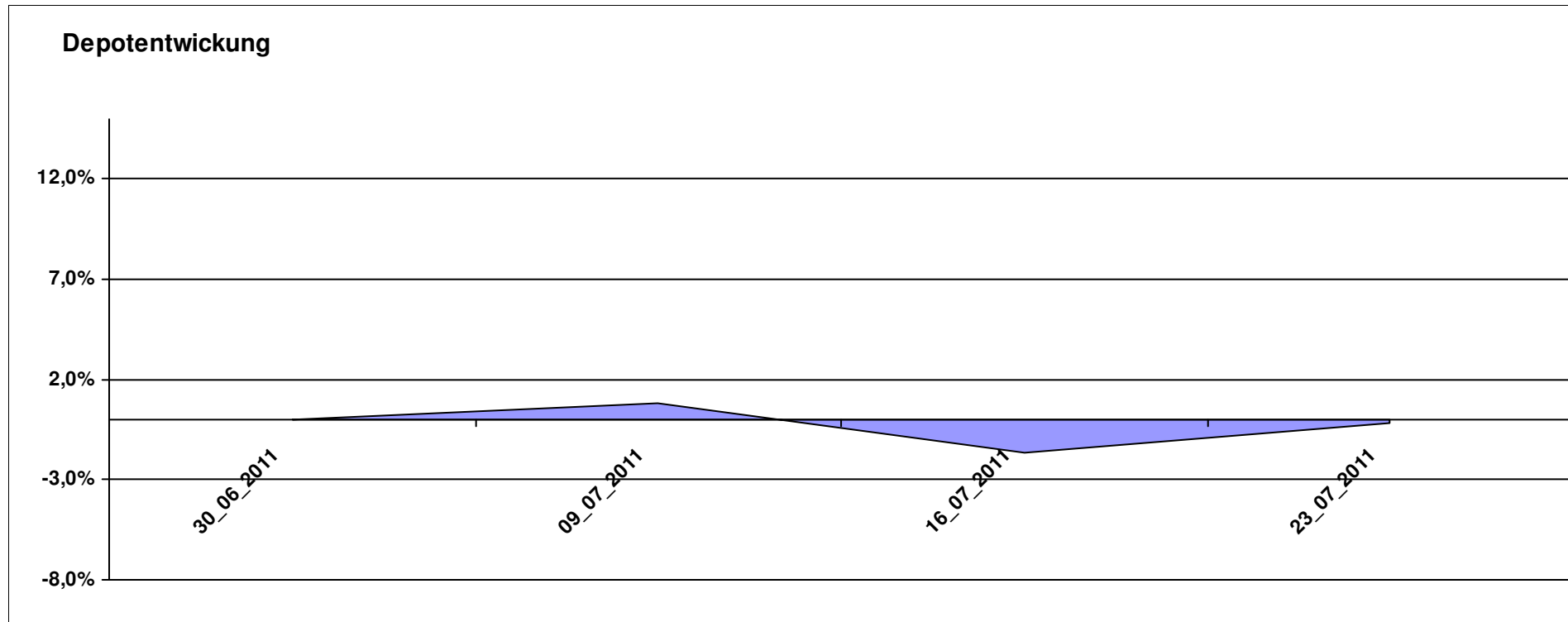
# Aktuelle Depotübersicht

Letzter festgestellter Kurs vom: 23.07.2011

Bericht erstellt am: 23.07.2011 07:17:44

RandomWalker		Teilnehmer									
WKN	Wertpapier Name	Stück	Bestand Einstandspreis	MW	Aktuell letzter Kurs	Depotwert	Div.	Gewinn/Verlust Kurs	Summe	v.H	Portfolio
LU0274208692	db x-trackers MSCI World TRN	88,809	2.000,00	22,52	22,93	2.036,38	0,00	36,38	36,38	1,82%	20,41%
LU0292096186	db x-trackers select dividend 100 Div	95,939	2.000,00	20,85	21,09	2.023,36	0,00	23,36	23,36	1,17%	20,28%
LU0356591882	db x-trackersUSD Money Market Fund	16,941	2.000,00	118,06	119,01	2.016,16	0,00	16,16	16,16	0,81%	20,20%
LU0292103651	db x-trackers STOXX 600 BANKS	56,525	2.000,00	35,38	34,70	1.961,40	0,00	-38,60	-38,60	-1,93%	19,65%
LU0380865021	db x-trackers DJ EURO STOXX 50	62,897	2.000,00	31,80	30,88	1.942,27	0,00	-57,73	-57,73	-2,89%	19,46%

**Aktuelle Depotperformance** 10.000,00 9.979,57 0,00 -20,42 -20,42 -0,20%



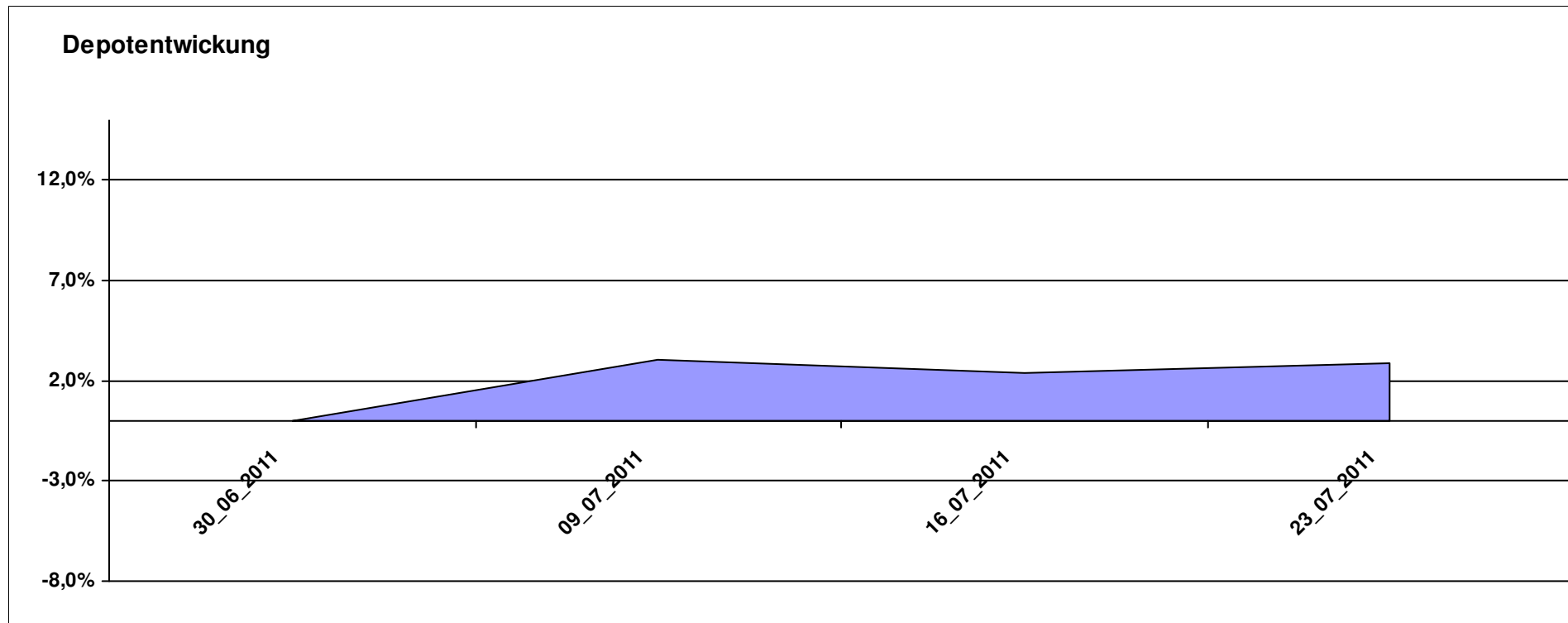
# Aktuelle Depotübersicht

Letzter festgestellter Kurs vom: 23.07.2011

Bericht erstellt am: 23.07.2011 07:17:44

riddler218 Teilnehmer												
WKN	Wertpapier Name	Stück	Bestand Einstandspreis	MW	letztter Kurs	Aktuell Depotwert	Div.	Gewinn/Verlust Kurs	Summe	v.H	Portfolio	
LU0476289623	db x-trackers MSCI INDONESIA	185,687	2.000,00	10,77	11,40	2.116,83	0,00	116,83	116,83	5,84%	20,58%	
LU0292106167	db x-trackers DBLCI-OY BALAN.INH.ANT.1C ON	58,663	2.000,00	34,09	35,82	2.101,31	0,00	101,31	101,31	5,07%	20,43%	
GB0030932676	M&G Global Basic	83,577	2.000,00	23,93	24,94	2.084,41	0,00	84,41	84,41	4,22%	20,27%	
DE0008490962	DWS Deutschland	16,920	2.000,00	118,20	118,45	2.004,23	0,00	4,23	4,23	0,21%	19,49%	
IE0004766014	Comgest Growth MidCap Europe	180,668	2.000,00	11,07	10,95	1.978,32	0,00	-21,68	-21,68	-1,08%	19,23%	

**Aktuelle Depotperformance** 10.000,00 10.285,10 0,00 285,11 285,11 2,85%



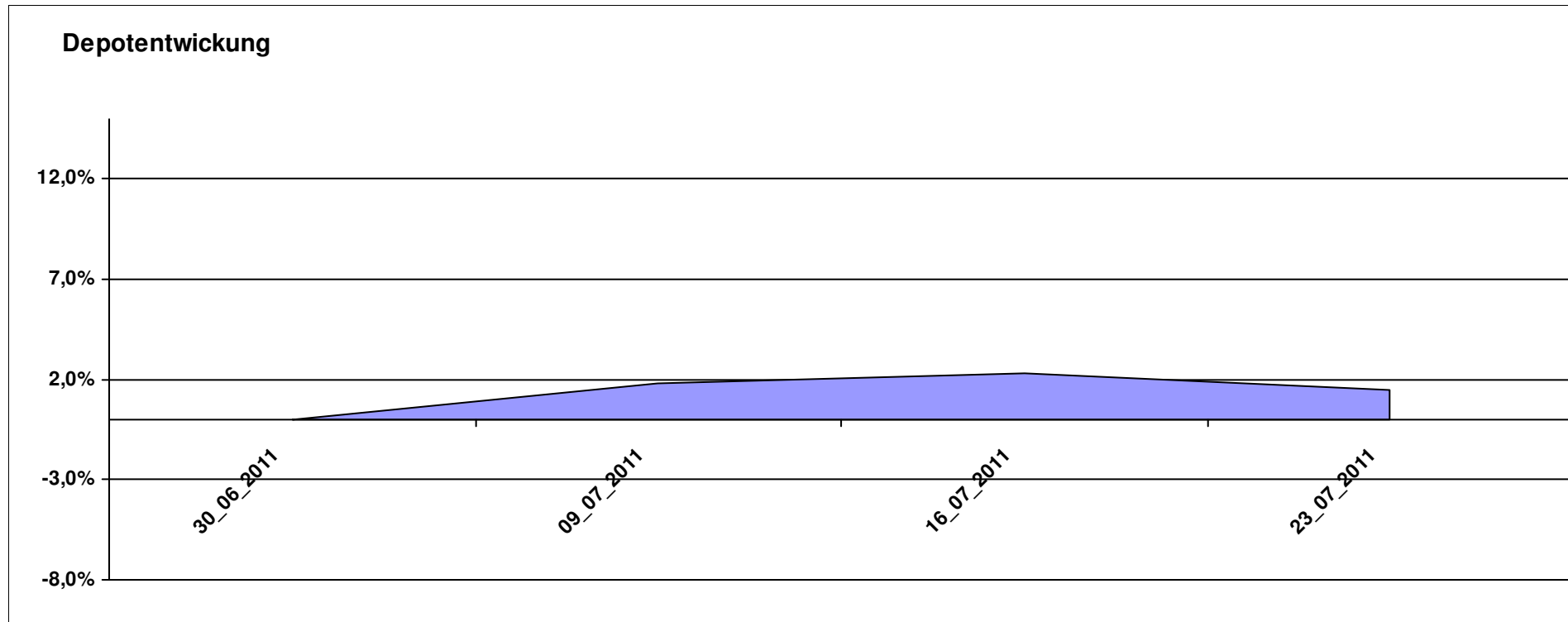
# Aktuelle Depotübersicht

Letzter festgestellter Kurs vom: 23.07.2011

Bericht erstellt am: 23.07.2011 07:17:44

rolasys		Teilnehmer									
WKN	Wertpapier Name	Stück	Bestand Einstandspreis	MW	letzte Kurs	Aktuell Depotwert	Div.	Gewinn/Verlust Kurs	Summe	v.H	Portfolio
LU0075056555	BGF World Mining Fund A2 USD	35,255	2.000,00	56,73	58,69	2.069,10	0,00	69,10	69,10	3,45%	20,39%
LU0322249037	db x-trackers STOXX 600 Banks Short ETF	61,246	2.000,00	32,66	33,07	2.025,39	0,00	25,39	25,39	1,27%	19,96%
LU0350835707	DJE - AGRAR & ERNAEHRUNG P	16,919	2.000,00	118,21	119,38	2.019,80	0,00	19,80	19,80	0,99%	19,91%
DE0009781740	Acatis Aktien Global Fonds UI A	11,552	2.000,00	173,13	174,49	2.015,71	0,00	15,71	15,71	0,79%	19,87%
LU0292107645	db x-trackers Emerging Markets	67,487	2.000,00	29,64	29,86	2.015,16	0,00	15,16	15,16	0,76%	19,86%

**Aktuelle Depotperformance** 10.000,00 10.145,16 0,00 145,16 145,16 1,45%



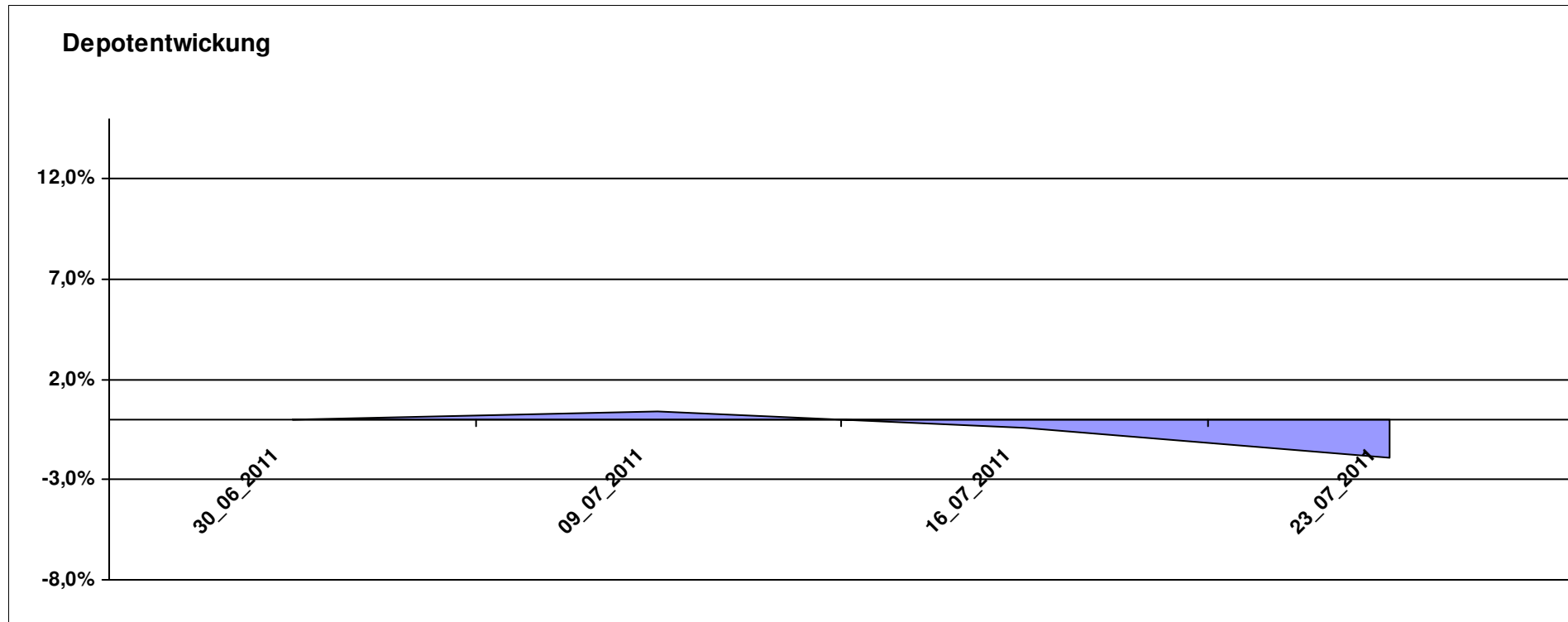
# Aktuelle Depotübersicht

Letzter festgestellter Kurs vom: 23.07.2011

Bericht erstellt am: 23.07.2011 07:17:44

Roter Franz		Teilnehmer									
WKN	Wertpapier Name	Stück	Bestand Einstandspreis	MW	Aktuell letzter Kurs	Depotwert	Div.	Gewinn/Verlust Kurs	Summe	v.H	Portfolio
GB0033716282	Melchior Japan Opportunities Fund A	1773,499	2.000,00	1,13	1,17	2.074,99	0,00	74,99	74,99	3,75%	21,16%
LU0390137031	Templeton Frontier Markets A	127,796	2.000,00	15,65	15,64	1.998,72	0,00	-1,28	-1,28	-0,06%	20,38%
LU0375259446	Investec GSF - Africa & Middle East Fund F Acc	148,810	2.000,00	13,44	13,04	1.940,48	0,00	-59,52	-59,52	-2,98%	19,79%
LU0213961682	HSBC GIF Turkey Equity AC	95,923	2.000,00	20,85	19,83	1.902,16	0,00	-97,84	-97,84	-4,89%	19,40%
LU0322252924	db x-trackers FTSE Vietnam Index ETF	98,517	2.000,00	20,30	19,19	1.890,55	0,00	-109,45	-109,45	-5,47%	19,28%

**Aktuelle Depotperformance** 10.000,00 9.806,90 0,00 -193,10 -193,10 -1,93%



# Aktuelle Depotübersicht

Letzter festgestellter Kurs vom: 23.07.2011

Bericht erstellt am: 23.07.2011 07:17:44

SchinziIord		Teilnehmer									
WKN	Wertpapier Name	Stück	Bestand Einstandspreis	MW	Aktuell letzter Kurs	Depotwert	Div.	Gewinn/Verlust Kurs	Summe	v.H	Portfolio
AT0000A08QK3	SALUS ALPHA MANAGED FUTURES VT	18,870	2.000,00	105,99	111,17	2.097,75	0,00	97,75	97,75	4,89%	20,54%
AT0000A0BK00	SALUS ALPHA DIRECTIONAL MARKETS (VA)	19,183	2.000,00	104,26	107,76	2.067,14	0,00	67,14	67,14	3,36%	20,24%
DE0005561674	ETF Dachfonds	150,830	2.000,00	13,26	13,49	2.034,69	0,00	34,69	34,69	1,73%	19,92%
LU0424370004	Man AHL Trend	20,317	2.000,00	98,44	99,25	2.016,46	0,00	16,46	16,46	0,82%	19,74%
LI0107994720	QBasis Futures Fund	21,697	2.000,00	92,18	92,10	1.998,26	0,00	-1,74	-1,74	-0,09%	19,56%

## Aktuelle Depotperformance

10.000,00

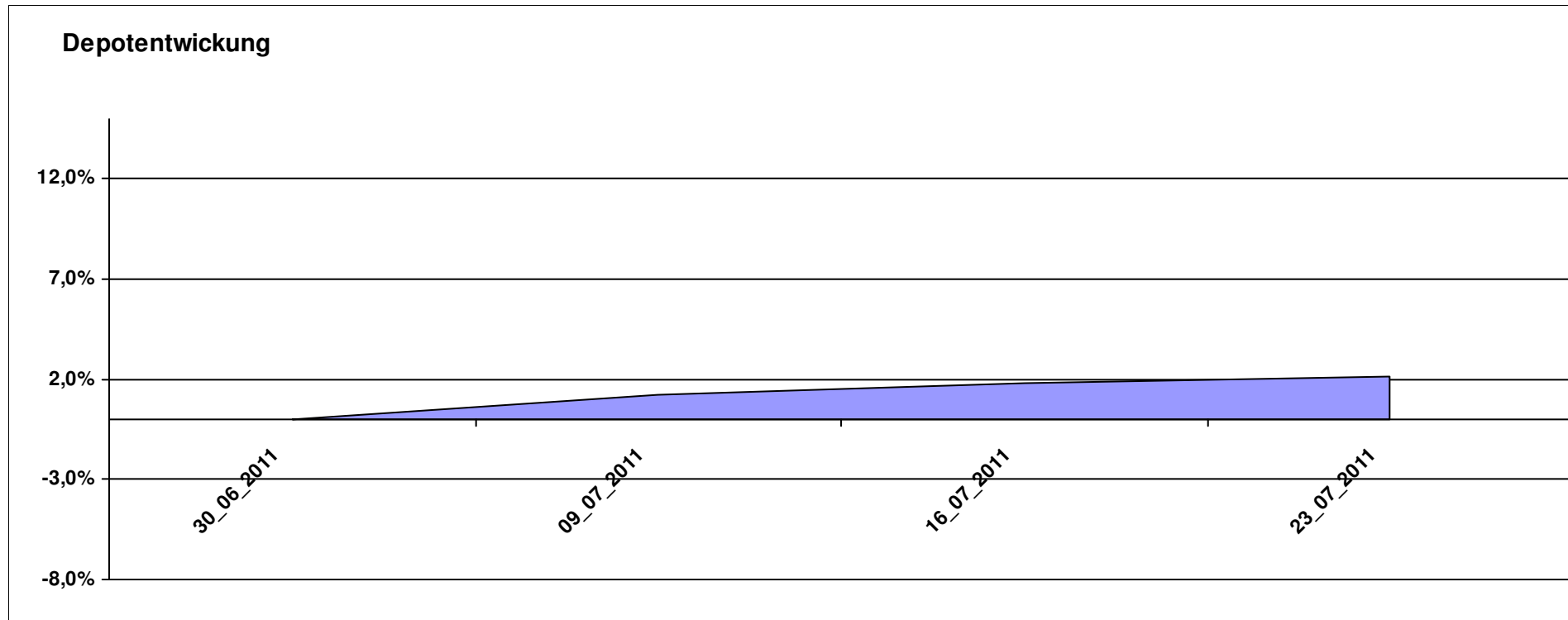
10.214,30

0,00

214,30

214,30

2,14%



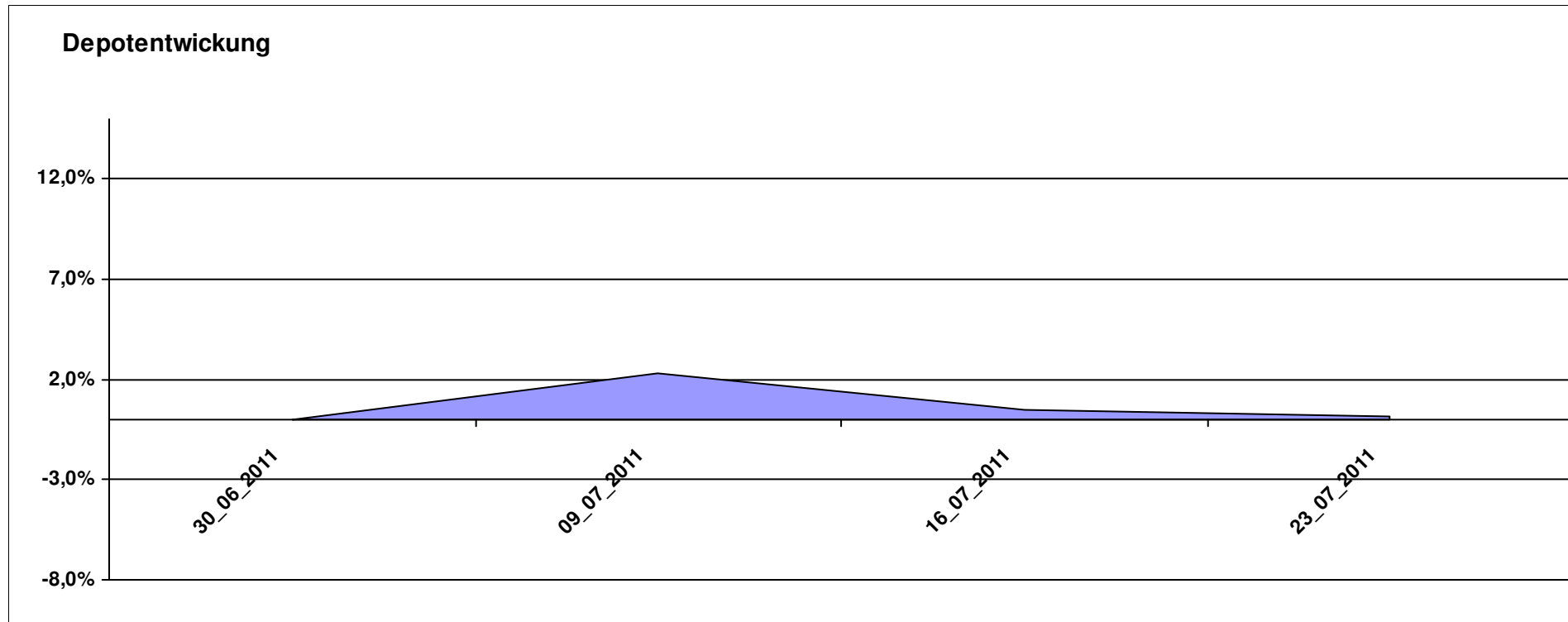
# Aktuelle Depotübersicht

Letzter festgestellter Kurs vom: 23.07.2011

Bericht erstellt am: 23.07.2011 07:17:44

Senna		Teilnehmer									
WKN	Wertpapier Name	Stück	Bestand Einstandspreis	MW	letzte Kurs	Aktuell Depotwert	Div.	Gewinn/Verlust Kurs	Summe	v.H	Portfolio
GB0033874214	First State Asia Pacific Leaders	495,203	2.000,00	4,04	4,20	2.079,85	0,00	79,85	79,85	3,99%	20,76%
LU0205193047	Schroder ISF-US Small & Mid-Cap	18,039	2.000,00	110,87	113,04	2.039,15	0,00	39,15	39,15	1,96%	20,35%
IE0004515239	ENNISMORE EUROPEAN SC	27,364	2.000,00	73,09	73,54	2.012,31	0,00	12,31	12,31	0,62%	20,09%
LU0072463663	BGF Latin American Fund A2 USD	29,877	2.000,00	66,94	65,59	1.959,64	0,00	-40,36	-40,36	-2,02%	19,56%
IE00B0T0FN89	Griffin Ottoman Fund	16,412	2.000,00	121,86	117,45	1.927,62	0,00	-72,38	-72,38	-3,62%	19,24%

**Aktuelle Depotperformance** 10.000,00 10.018,57 0,00 18,58 18,58 0,19%



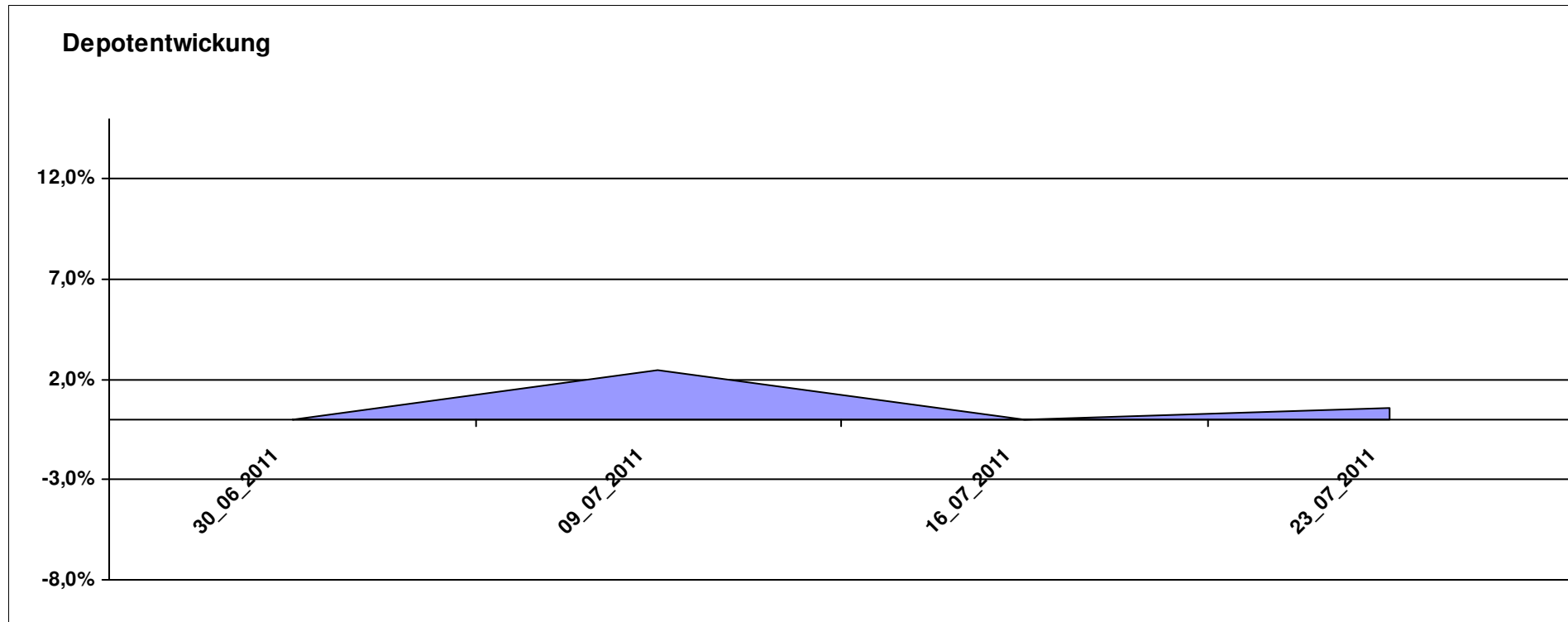
# Aktuelle Depotübersicht

Letzter festgestellter Kurs vom: 23.07.2011

Bericht erstellt am: 23.07.2011 07:17:45

Skywalker		Teilnehmer									
WKN	Wertpapier Name	Stück	Bestand Einstandspreis	MW	letztter Kurs	Aktuell Depotwert	Div.	Gewinn/Verlust Kurs	Summe	v.H	Portfolio
DE0008475096	Allianz RCM Rohstoffonds	15,902	2.000,00	125,77	130,90	2.081,58	0,00	81,58	81,58	4,08%	20,69%
DE0008481763	Allianz RCM Nebenwerte Deutschland	13,436	2.000,00	148,85	150,41	2.020,96	0,00	20,96	20,96	1,05%	20,09%
DE0009807016	Hausinvest	48,438	2.000,00	41,29	41,38	2.004,36	0,00	4,36	4,36	0,22%	19,92%
DE0008490962	DWS Deutschland	16,920	2.000,00	118,20	118,45	2.004,23	0,00	4,23	4,23	0,21%	19,92%
LU0407232692	Nestor Afrika Fonds B	15,224	2.000,00	131,37	128,08	1.949,91	0,00	-50,09	-50,09	-2,50%	19,38%

**Aktuelle Depotperformance** 10.000,00 10.061,04 0,00 61,04 61,04 0,61%



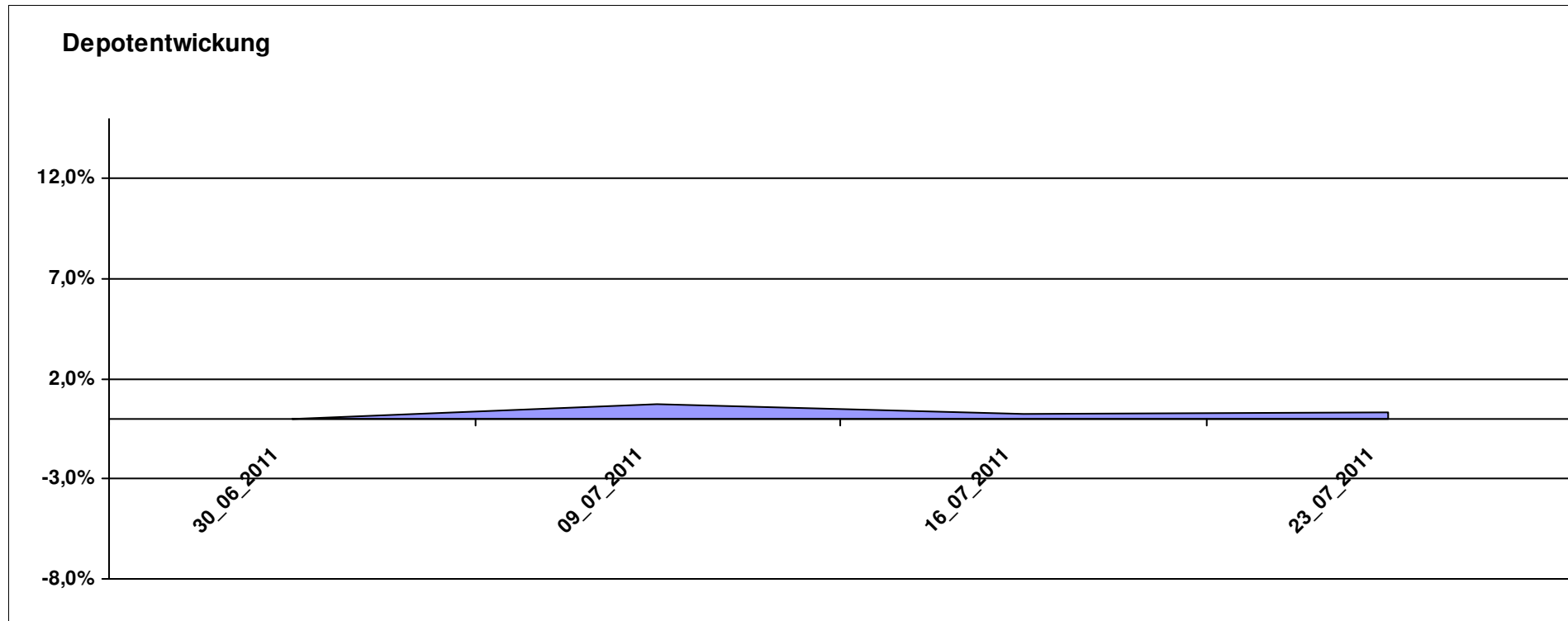
# Aktuelle Depotübersicht

Letzter festgestellter Kurs vom: 23.07.2011

Bericht erstellt am: 23.07.2011 07:17:45

Snowky		Teilnehmer									
WKN	Wertpapier Name	Stück	Bestand Einstandspreis	MW	Aktuell letzter Kurs	Depotwert	Div.	Gewinn/Verlust Kurs	Summe	v.H	Portfolio
LU0338690372	DB Platinum Agriculture Euro	0,249	2.000,00	8040,46	8391,56	2.087,33	0,00	87,33	87,33	4,37%	20,80%
LU0261454143	SGAM Fund Eqs Luxury & Lifestyle A (USD)	21,608	2.000,00	92,56	93,21	2.014,10	0,00	14,10	14,10	0,70%	20,07%
LU0278527428	Nordea-1 Nordic Eq SC BP	179,051	2.000,00	11,17	11,11	1.989,26	0,00	-10,74	-10,74	-0,54%	19,82%
LU0090303289	Multiadvisor Sicav Esprit	22,686	2.000,00	88,16	87,28	1.980,04	0,00	-19,96	-19,96	-1,00%	19,73%
LU0069514817	LiLux Convert	12,157	2.000,00	164,51	161,71	1.965,96	0,00	-34,04	-34,04	-1,70%	19,59%

**Aktuelle Depotperformance** 10.000,00 10.036,69 0,00 36,68 36,68 0,37%



# Aktuelle Depotübersicht

Letzter festgestellter Kurs vom: 23.07.2011

Bericht erstellt am: 23.07.2011 07:17:45

vanity		Teilnehmer									
WKN	Wertpapier Name	Stück	Bestand Einstandspreis	MW	Aktuell letzter Kurs	Depotwert	Div.	Gewinn/Verlust Kurs	Summe	v.H	Portfolio
LU0292100046	db x-trackers MSCI Korea TRN	45,967	2.000,00	43,51	44,99	2.068,05	0,00	68,05	68,05	3,40%	21,34%
LU0252635023	Lyxor DAXplus Covered Call	31,156	2.000,00	64,19	63,60	1.981,54	0,00	-18,46	-18,46	-0,92%	20,45%
LU0252634307	Lyxor ETF LEVDAX	36,427	2.000,00	54,90	53,49	1.948,51	0,00	-51,49	-51,49	-2,57%	20,11%
LU0392496930	ComStage ETF DJ EURO STOXX 50 Lev.	103,578	2.000,00	19,31	18,14	1.878,91	0,00	-121,09	-121,09	-6,05%	19,39%
FR0010168781	Lyxor ETF MSCI EMU Value	17,999	2.000,00	111,12	100,66	1.811,80	0,00	-188,20	-188,20	-9,41%	18,70%

**Aktuelle Depotperformance** 10.000,00 9.688,81 0,00 -311,19 -311,19 -3,11%

