

Juni 2011

Alle Angaben (sofern nicht anders vermerkt): Stand 30. Juni 2011. Dieses Dokument ist MiFID-aktuell

## Fondsfakten

<b>Fondsmanager</b>	Graham French
<b>Stellv. Fondsmanager</b>	Randeep Somel
<b>Auflegungsdatum*</b>	17. November 2000
<b>Fondsvolumen (Mio.)</b>	€7.273,34
<b>Fondstyp</b>	Im Vereinigten Königreich registrierter OEIC Composite Index
<b>Vergleichsindex†</b>	FTSE Global Basics Composite Index
<b>Anzahl der Positionen</b>	65
<b>Anteilstyp</b>	Thesaurierungsanteile
<b>Anteilspreis</b>	€23,94
<b>Kursveröffentlichung</b>	Handelsblatt, Die Welt, FAZ, Börsen-Zeitung, Fundinfo, Tageblatt
<b>WKN-Code</b>	797735
<b>ISIN Nummer</b>	GB0030932676
<b>Valoren</b>	1356471
<b>Reuters</b>	MGINVEST01
<b>Bloomberg</b>	MGGBEAA LN
<b>Mindestbetrag für die Erstanlage</b>	€1.000
<b>Mindestbetrag für weitere Anlagen</b>	€75
<b>Nom. OEIC Anteilsklasse</b>	Euro-Anteilsklasse A

## Gebühren

<b>Euro-Anteilsklasse A</b>	
Jährliche Managementgebühr	1,75 %
Ausgabeaufschlag	5,25 %
Gesamtkostenverhältnis (TER) (Stand 28.02.11)**	1,93 %

## Die Top 10 Positionen

1 Iluka Resources	5,0 %
2 Chevron	4,6 %
3 Tullow Oil	4,2 %
4 Fraser & Neave	3,9 %
5 Symrise	3,7 %
6 Ansell	3,3 %
7 Unilever	3,2 %
8 K&S	3,0 %
9 Imerys	3,0 %
10 Eramet	2,8 %
<b>Gesamt</b>	<b>36,7 %</b>

## Fondsratings

Morningstar-Gesamtrating	★★★★★
S&P Fund Management Rating	AA

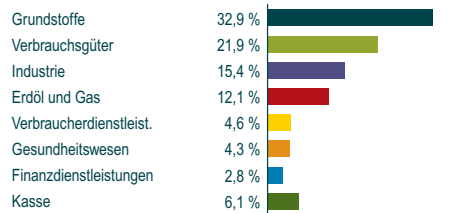
Ratings sollten nicht als Empfehlung verstanden werden.

Bitte beachten Sie, dass Aktienkurse schwanken können und dass Sie den eingesetzten Anlagebetrag möglicherweise nicht zurückerhalten.

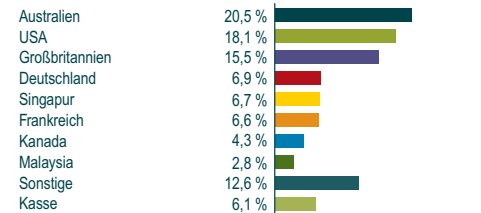
## Investmentansatz

Der M&G Global Basics Fund investiert als globaler Aktienfonds in Unternehmen, die als die „Grundpfeiler“ der Weltwirtschaft gelten. Der Fondsmanager will dabei von globalen Strukturthemen wie z. B. steigende Einkommen in den Schwellenländern profitieren, indem er sowohl in die primären Wirtschaftssektoren (Unternehmen, die sich der Gewinnung von Rohstoffen widmen) als auch in die sekundären Wirtschaftssektoren (Unternehmen, die Rohstoffe in Produkte umwandeln und Dienstleistungen für die Wirtschaft und Verbraucher anbieten) investiert. Der Fonds engagiert sich vor allem in Unternehmen mit vielen attraktiven Assets bzw. Unternehmen, die nach Ansicht des Fondsmanagers unabhängig vom konjunkturellen Umfeld wachsen können. Er sucht gezielt nach Unternehmen mit deutlichem Wettbewerbsvorteil, einem nachhaltigem Marktanteil, einem bewährten Geschäftsmodell, Finanzkraft und einer niedrigen Bewertung.

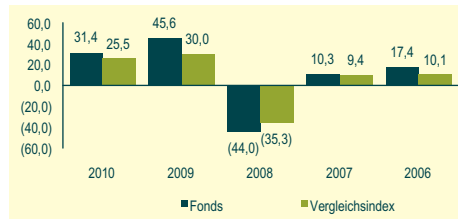
## Sektorgewichtung



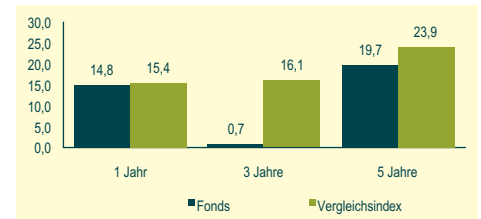
## Geografische Aufteilung



## Jährliche Wertentwicklung

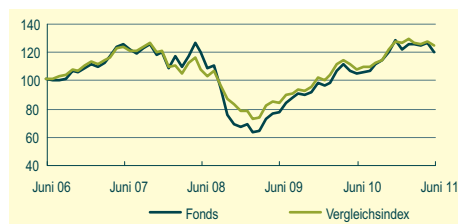


## Kumulierte Wertentwicklung



## Wertentwicklung über 5 Jahre

Indiziert auf 100



## Jährliche Wertentwicklung

Über 5 Jahre, jeweils bis Ende Juni

Von	30.06.10	30.06.09	30.06.08	29.06.07	30.06.06
Bis	30.06.11	30.06.10	30.06.09	30.06.08	29.06.07
<b>Fonds</b>	<b>14,8 %</b>	<b>35,0 %</b>	<b>-35,1 %</b>	<b>-4,8 %</b>	<b>24,9 %</b>

Wertentwicklungen der Vergangenheit sind keine Garantie für zukünftige Erträge. Der Wert der Anteile kann schwanken. Die Angaben zur Wertentwicklung lassen die bei der Ausgabe und Rücknahme der Anteile erhobenen Kommissionen und Kosten unberücksichtigt.

## Chancen

- Professionelles Fondsmanagement.
- Die Fondsausrichtung, die eine indirekte Partizipation am Wachstum der Schwellenländer ermöglicht, verspricht langfristig hohe Renditechancen bei überschaubarem Risiko.
- Der Fonds hat keine formellen Einschränkungen: weder auf Aktien, noch auf sektoraler oder regionaler Ebene - alle Entscheidungen sind Ergebnis des „Stock-Picking“-Prozess.

## Risiken

- Aktienkurse können schwanken; möglicherweise erhalten Sie den eingesetzten Anlagebetrag nicht zurück.
- Verluste aufgrund von Währungsschwankungen sind nicht auszuschließen.
- Wertentwicklungen der Vergangenheit sind keine Garantie für zukünftige Erträge.

## Kontakt

### Österreich

M&G International Investments Ltd.  
Opernring 9/5b  
A-1010 Wien  
Tel: +43 1 581 09 020  
Fax: +43 1 581 09 0266  
info@mandg.at

### Deutschland

M&G International Investments Ltd.  
Bleidenstraße 6-10  
D-60311 Frankfurt am Main  
Tel: +49 69 1338 670  
Fax: +49 69 1338 6733  
info@mandg.de

### Schweiz

Bitte kontaktieren Sie First Independent Fund Services AG, unseren Vertreter in der Schweiz oder besuchen Sie unsere Webseite [www.mandg.ch](http://www.mandg.ch)

First Independent Fund Services  
Klausstrasse 33  
8008 Zürich  
Tel: +41 (0)44 206 1640  
Fax: +41 (0)44 206 1641  
[www.fifs.ch](http://www.fifs.ch)

Cash kann als Einlage und/oder in Northern Trust Cash Funds, sogenannten Organismen für gemeinsame Anlagen, gehalten werden.

\* Der Fonds wurde ursprünglich am 28. Februar 1973 aufgelegt (Börsengang des Fonds in Großbritannien). Da der Fonds jedoch am 17. November 2000 umstrukturiert wurde, wird fortan dieses Datum als Auflegungsdatum gewählt. An diesem Datum änderte sich der Fondsname, das Anlageziel, der Vergleichsindex und der Sektor.

† Die Benchmark des Fonds umfasst die Subsektoren des FTSE World Index mit Ausnahme der Sektoren Medien, IT, Telekommunikation, Finanzdienstleistungen und Gesundheitswesen.

\*\* Die Gesamtkostenquote (TER) wird auf der Basis des täglichen durchschnittlichen Nettovermögenswerts berechnet. Die jährliche Managementgebühr dagegen wird auf vierzehntägiger Basis berechnet. Daher ist es möglich, dass die beiden Angaben bei signifikanten Mittelzuflüssen in den Fonds nicht direkt miteinander vergleichbar sind.

**Quelle der Portfolio-Angaben: M&G-Statistiken, sofern nicht anders angegeben. Quelle der Wertentwicklung © 2007 Morningstar Inc., Alle Rechte vorbehalten.** Die angegebenen Daten: (1.) sind Eigentum von Morningstar bzw. von deren Informationsquellen; (2.) dürfen nicht kopiert oder weitergegeben werden; und (3.) unterliegen nicht der Garantie, korrekt, vollständig oder zeitnah zu sein. Weder Morningstar noch dessen Informationsquellen übernehmen die Verantwortung für aus deren Verwendung evtl. entstehende Schäden oder Verluste. Wertentwicklungen der Vergangenheit sind keine Garantie für zukünftige Erträge.

Die in diesem Dokument genannten Organismen für die gemeinsame Anlage (die „OGAW“) sind offene Investmentfonds mit variablem Kapital, die in England und Wales gegründet wurden. First Independent Fund Services AG, Klausstrasse 33, 8008 Zürich, vertritt die OGAW in der Schweiz („Vertreter in der Schweiz“). J.P. Morgan Chase Bank, National Association, Columbus, Zweigniederlassung Zürich, fungiert als Zahlstelle in der Schweiz.

Diese Informationen sind nicht als Angebot oder Aufforderung zum Kauf von Anteilen an einem der hier erwähnten Fonds zu verstehen. Zeichnungen von Anteilen eines Fonds sollten nur auf der Grundlage des aktuellen Verkaufsprospekts erfolgen. Der vorliegende Verkaufsprospekt, der vereinfachte Verkaufsprospekt, der Jahresbericht und der darauf folgende Halbjahresbericht sind in gedruckter Form kostenlos beim ACD erhältlich: M&G Securities Limited, Laurence Pountney Hill, London, EC4R 0HH, GB, sowie bei: M&G International Investments Limited, Niederlassung Deutschland, Bleidenstraße 6-10, D-60311 Frankfurt am Main, bei der deutschen Zahlstelle: J.P. Morgan AG, Junghofstraße 14, D-60311 Frankfurt am Main, bei der österreichischen Zahlstelle: Raiffeisen Bank International A.G., Am Stadtpark 9, A-1030 Wien, bei der luxemburgischen Zahlstelle: J.P. Morgan Bank Luxembourg S.A., European Bank & Business Center, 6 c route de Treves, 2633 Senningerberg, Luxembourg, und beim Vertreter der Schweiz in Zürich. Bitte lesen Sie vor der Zeichnung von Anteilen den Verkaufsprospekt, in dem die mit diesen Fonds verbundenen Anlagerisiken aufgeführt sind.

Die hierin enthaltenen Informationen stellen keinen Ersatz für eine Beratung durch einen unabhängigen Finanzexperten dar.

Diese Finanzwerbung wird herausgegeben von M&G International Investments Ltd. Eingetragener Sitz: Laurence Pountney Hill, London EC4R 0HH, von der Financial Services Authority (FSA) autorisiert und beaufsichtigt.