

Aktuelle Depotübersicht

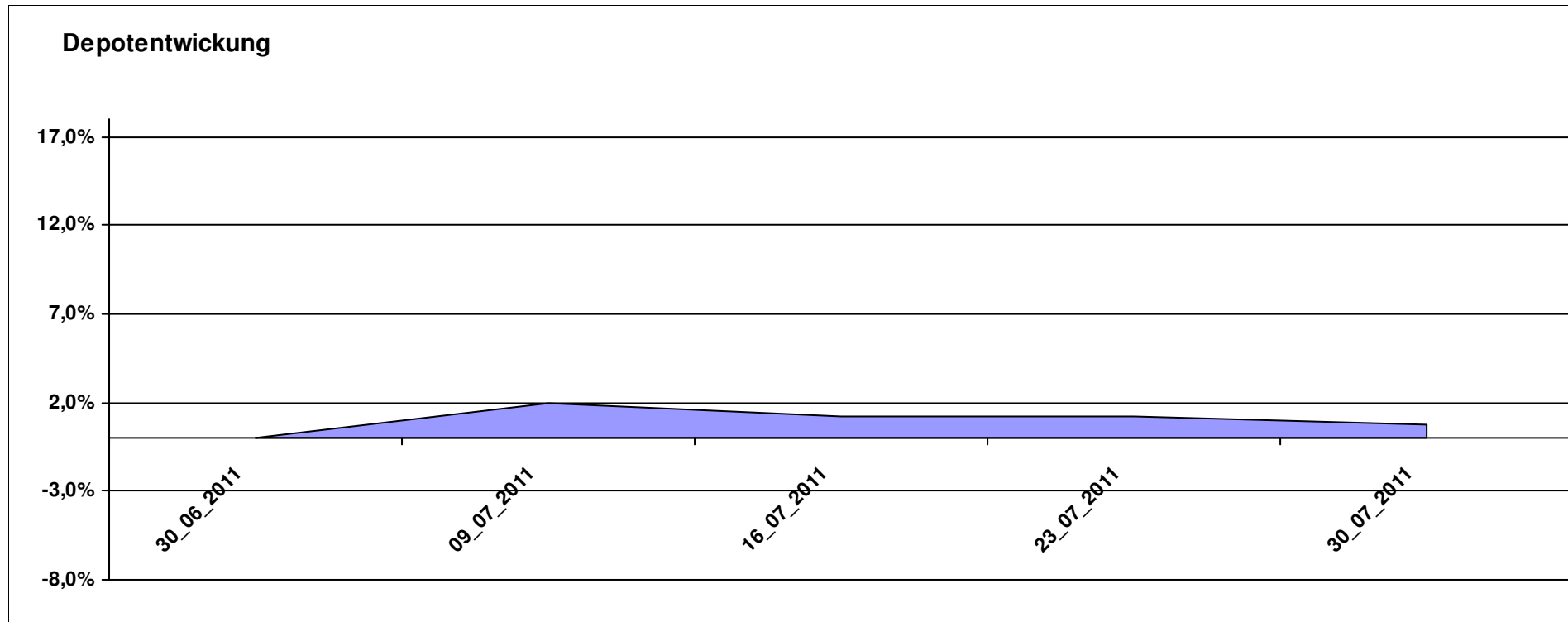
Letzter festgestellter Kurs vom: 30.07.2011

Bericht erstellt am: 30.07.2011 12:22:08

[BM] ARERO		Benchmark									
WKN	Wertpapier Name	Stück	Bestand Einstandspreis	MW	letzte Kurs	Aktuell Depotwert	Div.	Gewinn/Verlust Kurs	Summe	v.H	Portfolio
LU0360863863	ARERO	76,040	10.000,00	131,51	132,53	10.077,56	0,00	77,56	77,56	0,78%	100,00%

Aktuelle Depotperformance

10.000,00 10.077,56 0,00 77,56 77,56 0,78%



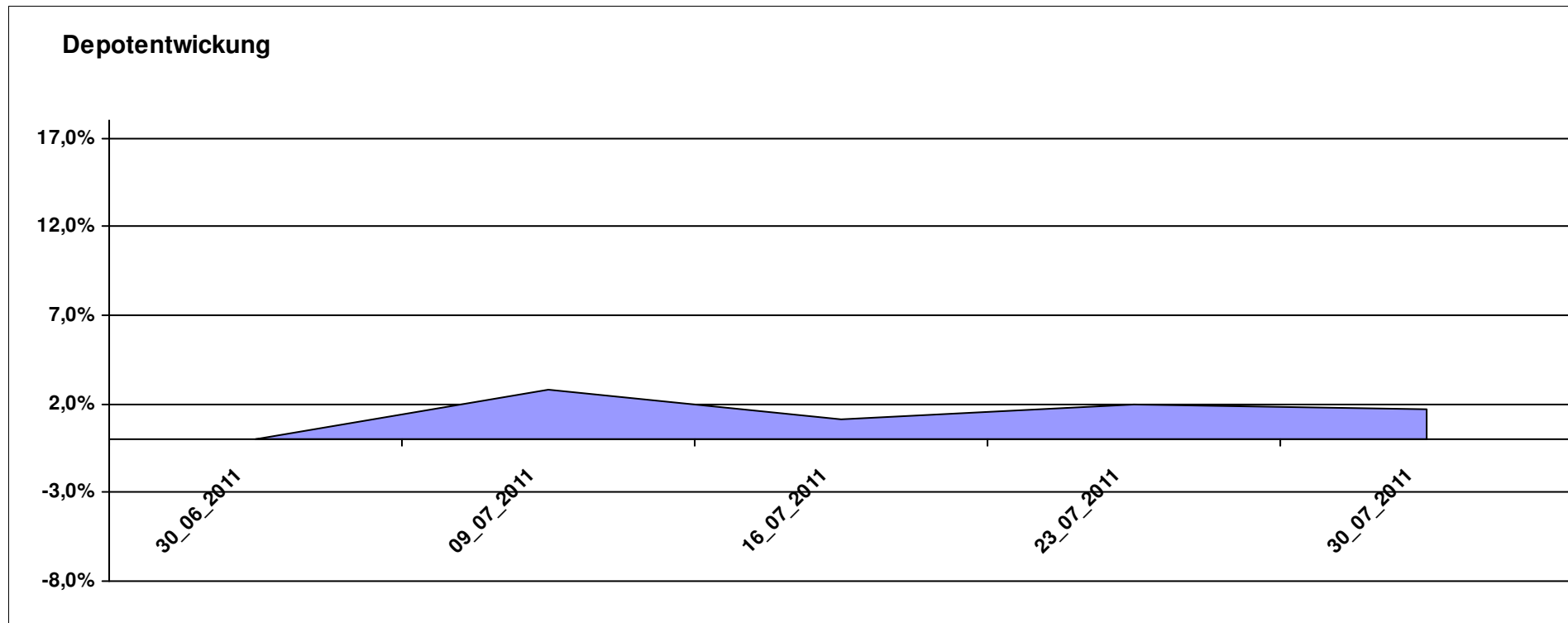
Aktuelle Depotübersicht

Letzter festgestellter Kurs vom: 30.07.2011

Bericht erstellt am: 30.07.2011 12:22:08

[BM] ASEANLADAEI		Benchmark									
WKN	Wertpapier Name	Stück	Bestand Einstandspreis	MW	Aktuell letzter Kurs	Depotwert	Div.	Gewinn/Verlust Kurs	Summe	v.H	Portfolio
LU0147784119	NESTOR Australien Fonds	5,426	2.000,00	368,60	398,97	2.164,79	0,00	164,79	164,79	8,24%	21,28%
IE0000830236	Baring ASEAN Frontiers Fund (USD)	16,361	2.000,00	122,24	129,92	2.125,65	0,00	125,65	125,65	6,28%	20,90%
LU0207947044	FPM Funds Stockpicker Germany Sm/Mid C	11,966	2.000,00	167,14	164,85	1.972,60	0,00	-27,40	-27,40	-1,37%	19,39%
LU0088927925	Henderson Horizon Pan European Property Equities A2	95,283	2.000,00	20,99	20,67	1.969,51	0,00	-30,49	-30,49	-1,52%	19,36%
LU0298454090	BlackRock Latin American Opp Fund A2 USD	19,296	2.000,00	103,65	100,56	1.940,36	0,00	-59,64	-59,64	-2,98%	19,07%

Aktuelle Depotperformance 10.000,00 10.172,91 0,00 172,91 172,91 1,73%



Aktuelle Depotübersicht

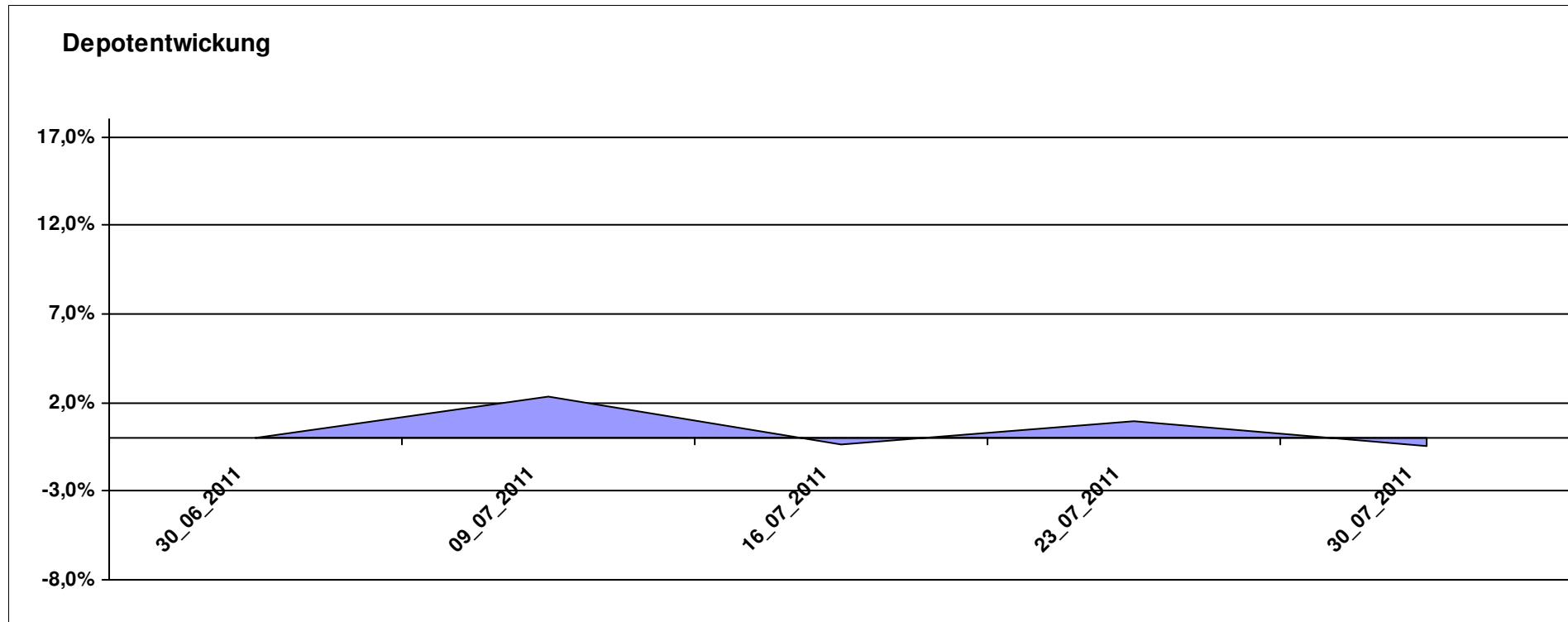
Letzter festgestellter Kurs vom: 30.07.2011

Bericht erstellt am: 30.07.2011 12:22:08

[BM] BRIC		Benchmark									Portfolio
WKN	Wertpapier Name	Stück	Bestand Einstandspreis	MW	letztter Kurs	Aktuell Depotwert	Div.	Gewinn/Verlust Kurs	Summe	v.H	
DE000A0C4CJ1	DAXglobal BRIC Index (Perf)	18,825	10.000,00	531,22	528,94	9.957,08	0,00	-42,92	-42,92	-0,43%	100,00%

Aktuelle Depotperformance

10.000,00 9.957,08 0,00 -42,92 -42,92 -0,43%



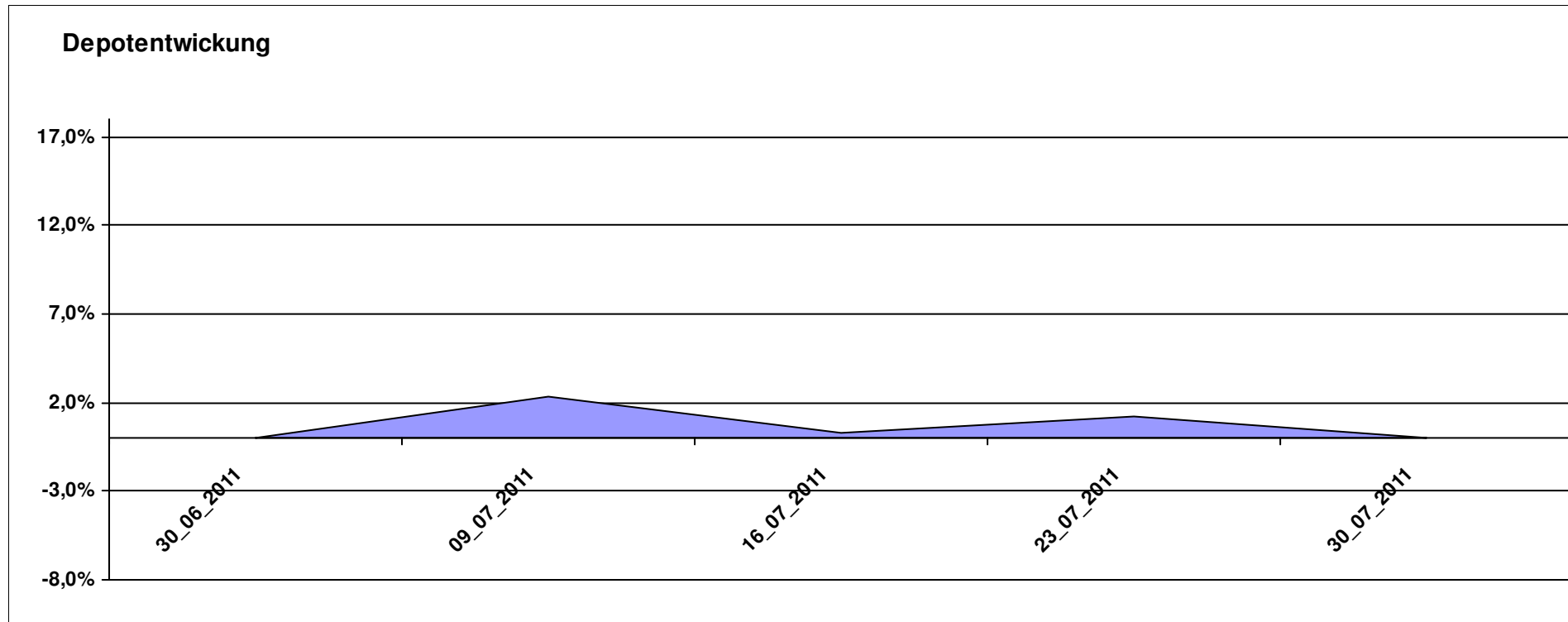
Aktuelle Depotübersicht

Letzter festgestellter Kurs vom: 30.07.2011

Bericht erstellt am: 30.07.2011 12:22:08

[BM] DEKA Fonds		Benchmark									
WKN	Wertpapier Name	Stück	Bestand Einstandspreis	MW	Aktuell letzter Kurs	Depotwert	Div.	Gewinn/Verlust Kurs	Summe	v.H	Portfolio
LU0349172485	DekaLux-GlobalResources CF	22,732	2.000,00	87,98	89,82	2.041,83	0,00	41,83	41,83	2,09%	20,41%
LU0350482435	DekaLuxTeam-EM	19,641	2.000,00	101,83	103,11	2.025,14	0,00	25,14	25,14	1,26%	20,24%
DE0005896872	Deka-Euroland Balance CF	38,588	2.000,00	51,83	52,36	2.020,45	0,00	20,45	20,45	1,02%	20,19%
DE000DK2CDS0	Deka-DividendenStrategie CF	19,194	2.000,00	104,20	103,10	1.978,89	0,00	-21,11	-21,11	-1,06%	19,78%
DE0008474503	DekaFonds CF	27,067	2.000,00	73,89	71,63	1.938,83	0,00	-61,17	-61,17	-3,06%	19,38%

Aktuelle Depotperformance 10.000,00 10.005,14 0,00 5,13 5,13 0,05%



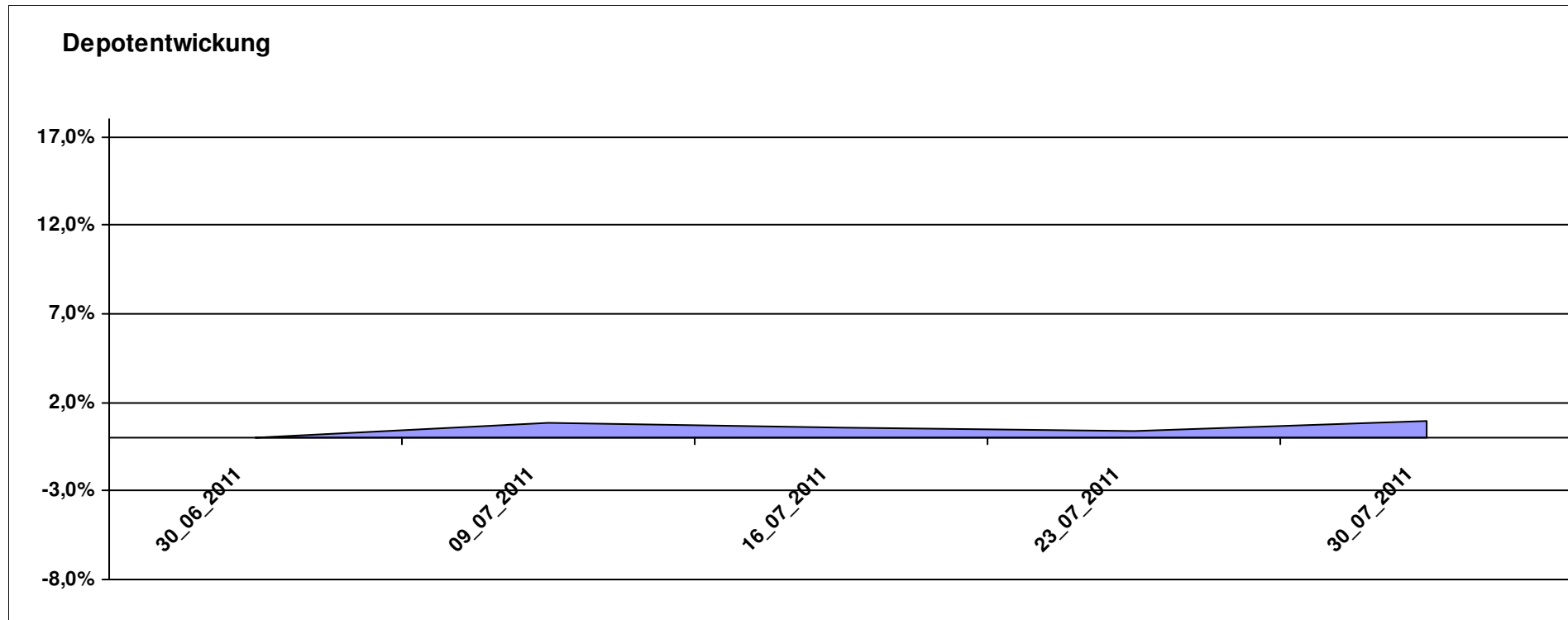
Aktuelle Depotübersicht

Letzter festgestellter Kurs vom: 30.07.2011

Bericht erstellt am: 30.07.2011 12:22:08

[BM] Der Konservative		Benchmark									
WKN	Wertpapier Name	Stück	Bestand Einstandspreis	MW	letzte r Kurs	Aktuell Depotwert	Div.	Gewinn/Verlust Kurs	Summe	v.H	Portfolio
LU0592698954	Carmignac Emerging Patrimoine A	20,022	2.000,00	99,89	101,60	2.034,24	0,00	34,24	34,24	1,71%	20,14%
3B00B1VMCY93	M&G OPTIMAL INCOME FUND	140,848	2.000,00	14,20	14,42	2.031,03	0,00	31,03	31,03	1,55%	20,11%
LU0136412771	Ethna-AKTIV-E A	18,086	2.000,00	110,58	111,35	2.013,93	0,00	13,93	13,93	0,70%	19,94%
LU0185172052	LuxTopic - Cosmopolitan	13,773	2.000,00	145,21	146,20	2.013,64	0,00	13,64	13,64	0,68%	19,94%
DE0009807016	Hausinvest	48,438	2.000,00	41,29	41,41	2.005,81	0,00	5,81	5,81	0,29%	19,86%

Aktuelle Depotperformance 10.000,00 10.098,65 0,00 98,64 98,64 0,99%

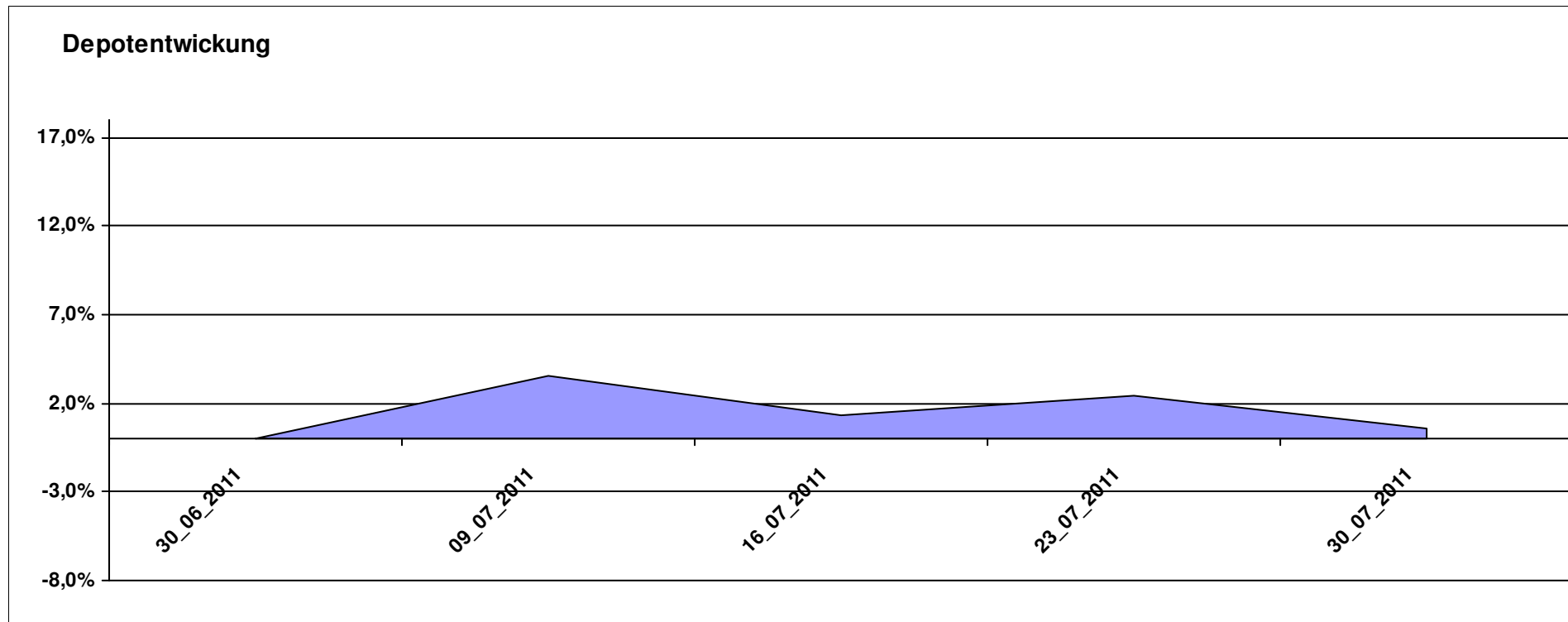


Aktuelle Depotübersicht

Letzter festgestellter Kurs vom: 30.07.2011

Bericht erstellt am: 30.07.2011 12:22:08

[BM] Die beliebtesten Fonds		Benchmark									
WKN	Wertpapier Name	Stück	Bestand Einstandspreis	MW	letztter Kurs	Aktuell Depotwert	Div.	Gewinn/Verlust Kurs	Summe	v.H	Portfolio
GB0030932676	M&G Global Basic	167,154	4.000,00	23,93	24,62	4.115,34	0,00	115,34	115,34	2,88%	40,90%
DE0005561674	ETF Dachfonds	301,659	4.000,00	13,26	13,31	4.015,08	0,00	15,08	15,08	0,38%	39,91%
DE0008490962	DWS Deutschland	16,920	2.000,00	118,20	114,12	1.930,96	0,00	-69,04	-69,04	-3,45%	19,19%
Aktuelle Depotperformance			10.000,00			10.061,38	0,00	61,38	61,38	0,61%	



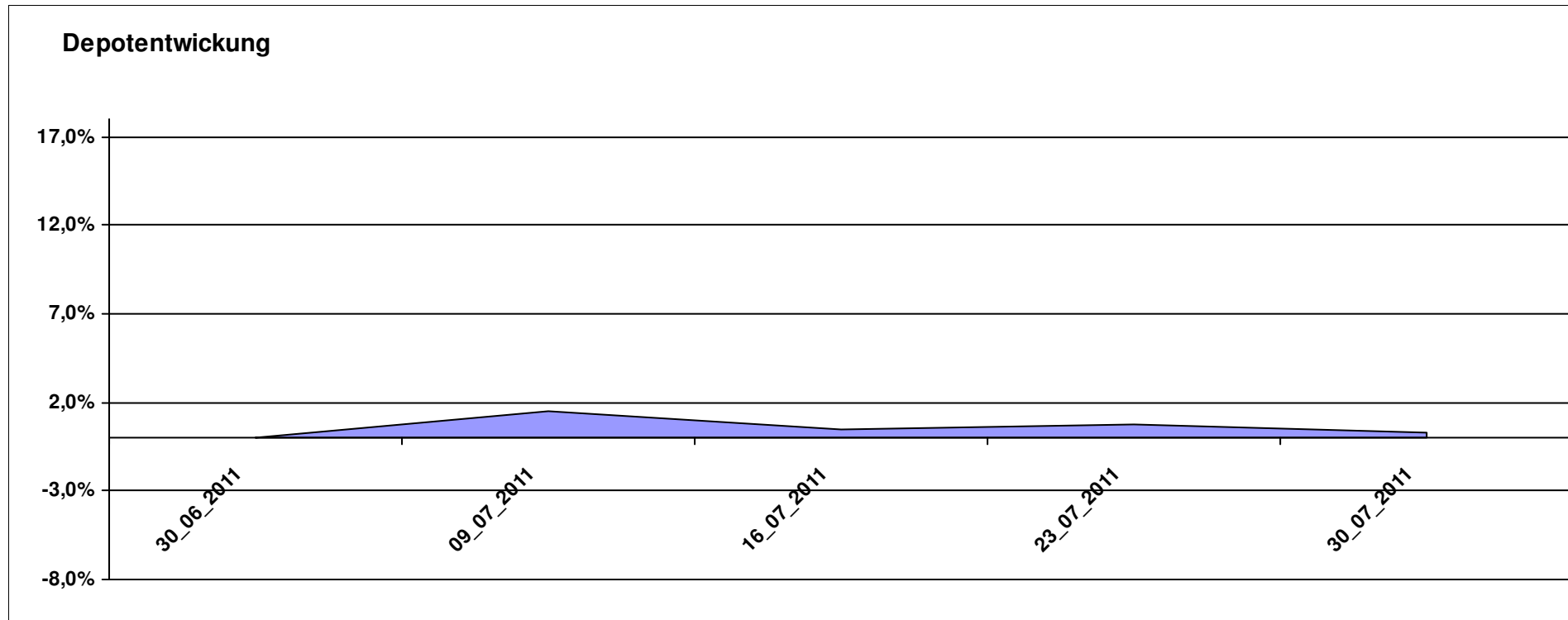
Aktuelle Depotübersicht

Letzter festgestellter Kurs vom: 30.07.2011

Bericht erstellt am: 30.07.2011 12:22:08

[BM] DJE Fonds		Benchmark									
WKN	Wertpapier Name	Stück	Bestand Einstandspreis	MW	Aktuell letzter Kurs	Depotwert	Div.	Gewinn/Verlust Kurs	Summe	v.H	Portfolio
LU0188847478	LuxTopic - PACIFIC	97,656	2.000,00	20,48	20,72	2.023,44	0,00	23,44	23,44	1,17%	20,18%
LU0185172052	LuxTopic - Cosmopolitan	13,773	2.000,00	145,21	146,20	2.013,64	0,00	13,64	13,64	0,68%	20,08%
LU0159549574	DJE - Renten Global P (EUR)	14,385	2.000,00	139,03	139,44	2.005,90	0,00	5,90	5,90	0,29%	20,01%
LU0159550150	DJE - Dividende & Substanz P (EUR)	8,351	2.000,00	239,48	238,90	1.995,16	0,00	-4,84	-4,84	-0,24%	19,90%
LU0350835707	DJE - AGRAR & ERNAEHRUNG P	16,919	2.000,00	118,21	117,51	1.988,16	0,00	-11,84	-11,84	-0,59%	19,83%

Aktuelle Depotperformance 10.000,00 10.026,30 0,00 26,28 26,28 0,26%



Aktuelle Depotübersicht

Letzter festgestellter Kurs vom: 30.07.2011

Bericht erstellt am: 30.07.2011 12:22:08

[BM] DWS Fonds		Benchmark									
WKN	Wertpapier Name	Stück	Bestand Einstandspreis	MW	Aktuell letzter Kurs	Depotwert	Div.	Gewinn/Verlust Kurs	Summe	v.H	Portfolio
DE0009769760	DWS Top 50 Asien	19,728	2.000,00	101,38	104,30	2.057,61	0,00	57,61	57,61	2,88%	20,52%
DE0009773010	DWS Emerging Markets	22,429	2.000,00	89,17	89,95	2.017,49	0,00	17,49	17,49	0,87%	20,12%
DE0009848119	DWS Top Dividende	25,119	2.000,00	79,62	80,12	2.012,56	0,00	12,56	12,56	0,63%	20,07%
DE0008490913	DWS High Income Bond Fund	78,678	2.000,00	25,42	25,45	2.002,36	0,00	2,36	2,36	0,12%	19,97%
DE0009769869	DWS Aktien Strategie Deutschland	10,848	2.000,00	184,37	178,74	1.938,93	0,00	-61,07	-61,07	-3,05%	19,33%

Aktuelle Depotperformance

10.000,00

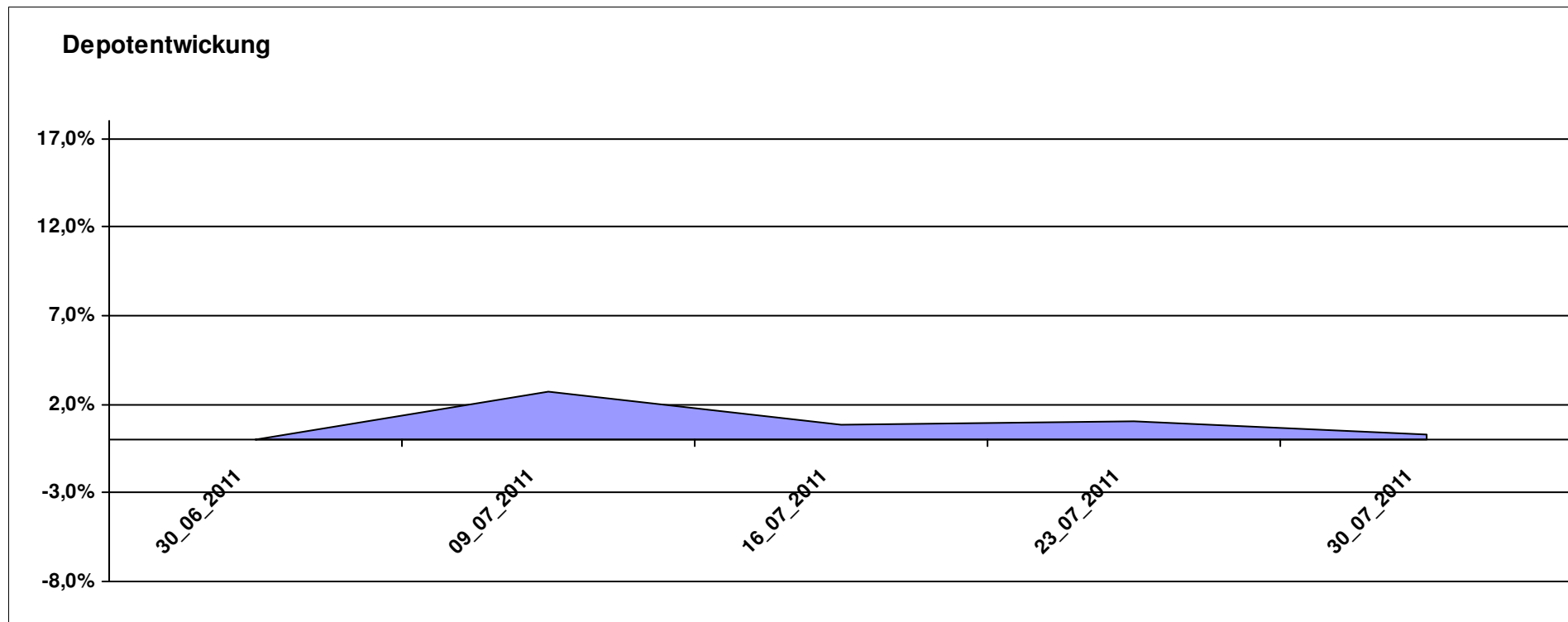
10.028,95

0,00

28,95

28,95

0,29%



Aktuelle Depotübersicht

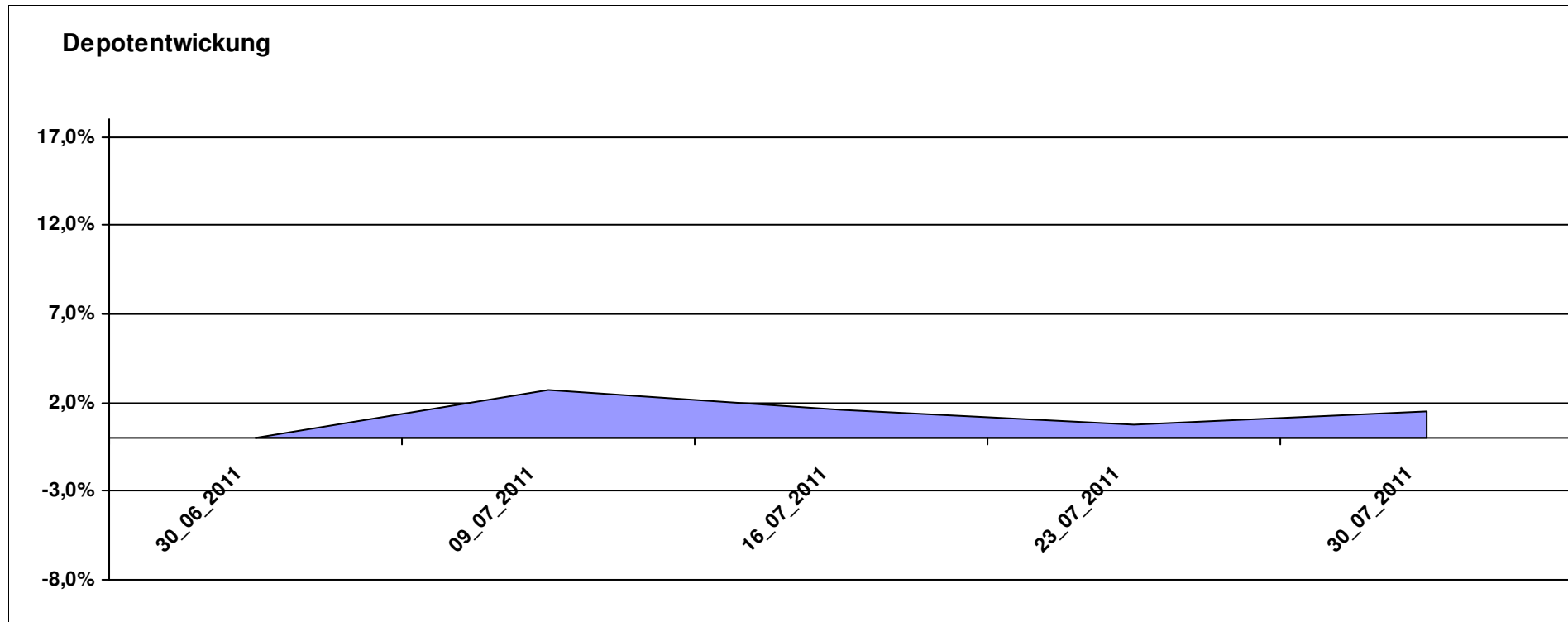
Letzter festgestellter Kurs vom: 30.07.2011

Bericht erstellt am: 30.07.2011 12:22:08

[BM] Emerging Market		Benchmark									
WKN	Wertpapier Name	Stück	Bestand Einstandspreis	MW	letzte Kurs	Aktuell Depotwert	Div.	Gewinn/Verlust Kurs	Summe	v.H	Portfolio
LU0292107645	db x-trackers Emerging Markets	337,434	10.000,00	29,64	30,09	10.153,40	0,00	153,40	153,40	1,53%	100,00%

Aktuelle Depotperformance

10.000,00 10.153,40 0,00 153,40 153,40 1,53%



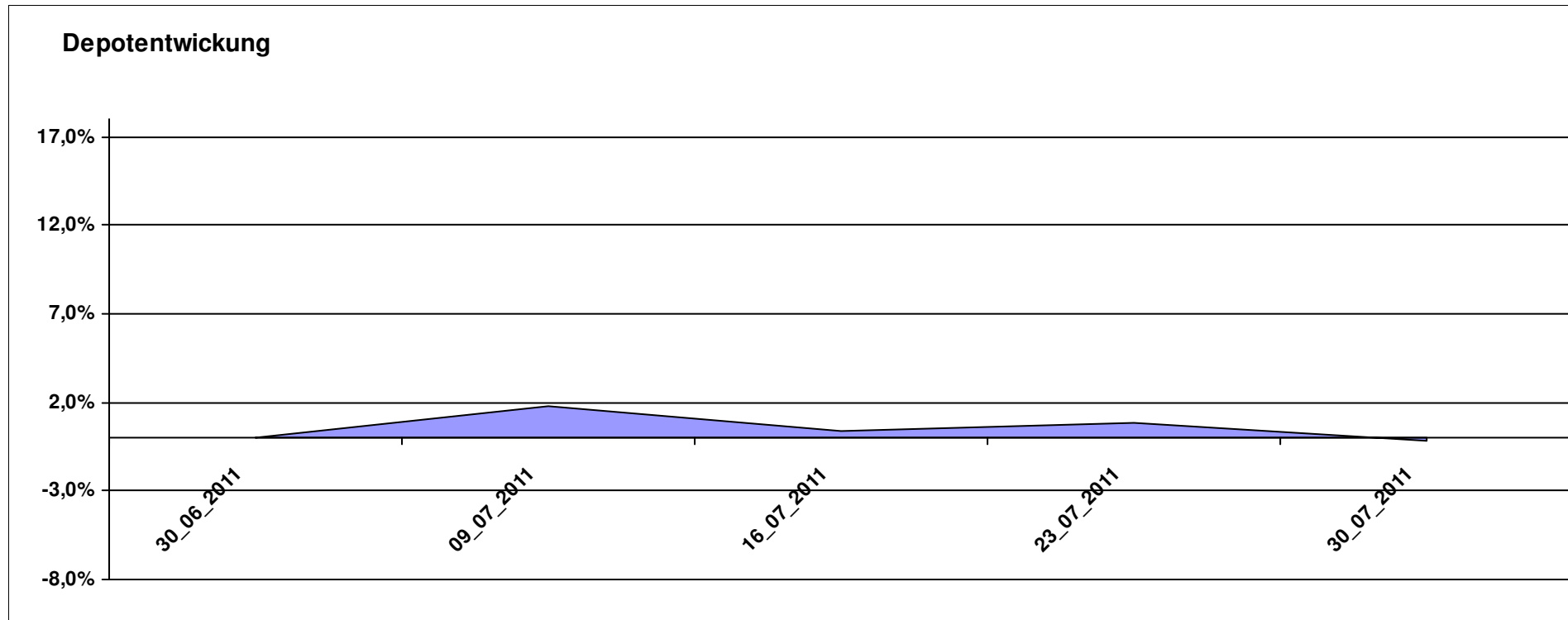
Aktuelle Depotübersicht

Letzter festgestellter Kurs vom: 30.07.2011

Bericht erstellt am: 30.07.2011 12:22:08

[BM] ETF		Benchmark									
WKN	Wertpapier Name	Stück	Bestand Einstandspreis	MW	Aktuell letzter Kurs	Depotwert	Div.	Gewinn/Verlust Kurs	Summe	v.H	Portfolio
LU0392495023	ComStage ETF MSCI Pacific	69,657	2.000,00	28,71	29,59	2.061,15	0,00	61,15	61,15	3,06%	20,65%
LU0292107645	db x-trackers Emerging Markets	67,487	2.000,00	29,64	30,09	2.030,68	0,00	30,68	30,68	1,53%	20,35%
LU0274208692	db x-trackers MSCI World TRN	88,809	2.000,00	22,52	22,53	2.000,86	0,00	0,86	0,86	0,04%	20,05%
FR0010174292	Lyxor ETF EuroMTS Inflation Linked	16,796	2.000,00	119,07	117,21	1.968,70	0,00	-31,30	-31,30	-1,57%	19,73%
DE0005933923	iShares MDAX (DE)	19,851	2.000,00	100,75	96,62	1.918,01	0,00	-81,99	-81,99	-4,10%	19,22%

Aktuelle Depotperformance 10.000,00 9.979,40 0,00 -20,59 -20,59 -0,21%



Aktuelle Depotübersicht

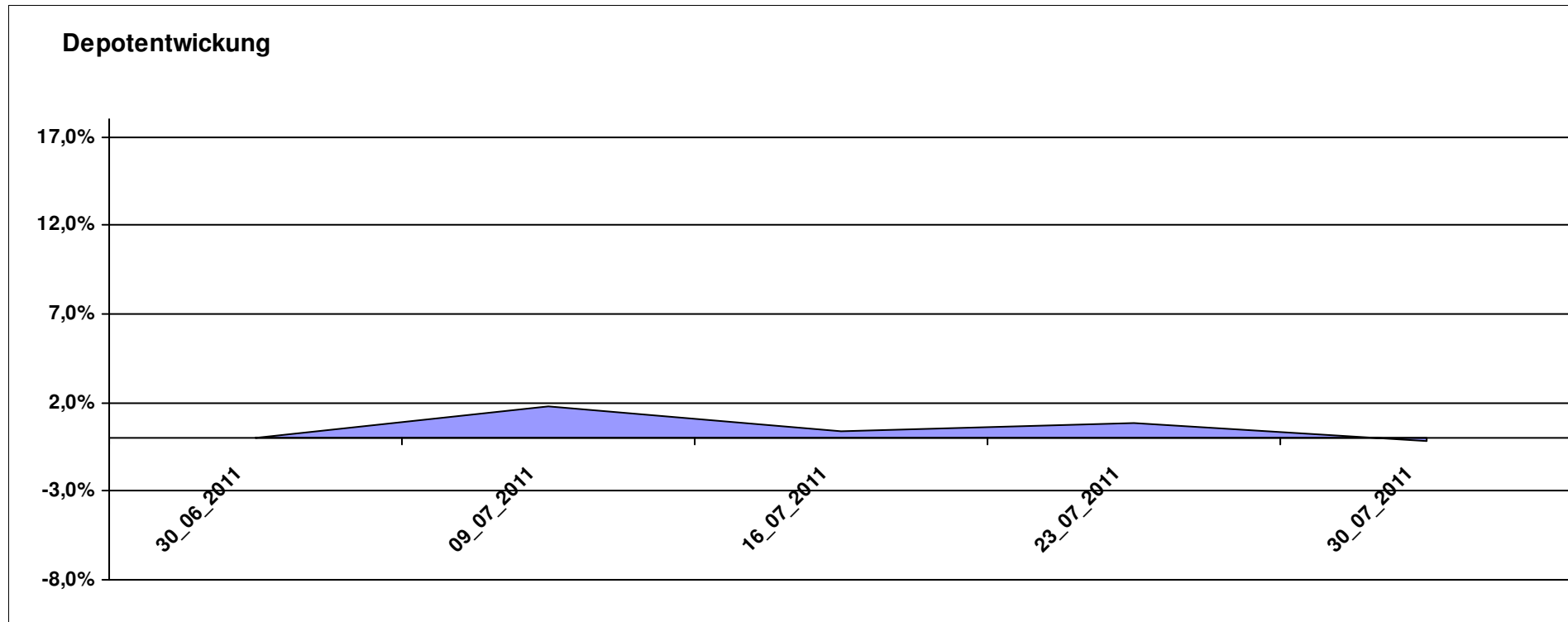
Letzter festgestellter Kurs vom: 30.07.2011

Bericht erstellt am: 30.07.2011 12:22:08

[BM] ETF Portfolio Global		Benchmark									
WKN	Wertpapier Name	Stück	Bestand Einstandspreis	MW	letzte r Kurs	Aktuell Depotwert	Div.	Gewinn/Verlust Kurs	Summe	v.H	Portfolio
JE000A0MKQK7	ETF Portfolio Global	962,464	10.000,00	10,39	10,46	10.067,37	0,00	67,37	67,37	0,67%	100,00%

Aktuelle Depotperformance

10.000,00 10.067,37 0,00 67,37 67,37 0,67%



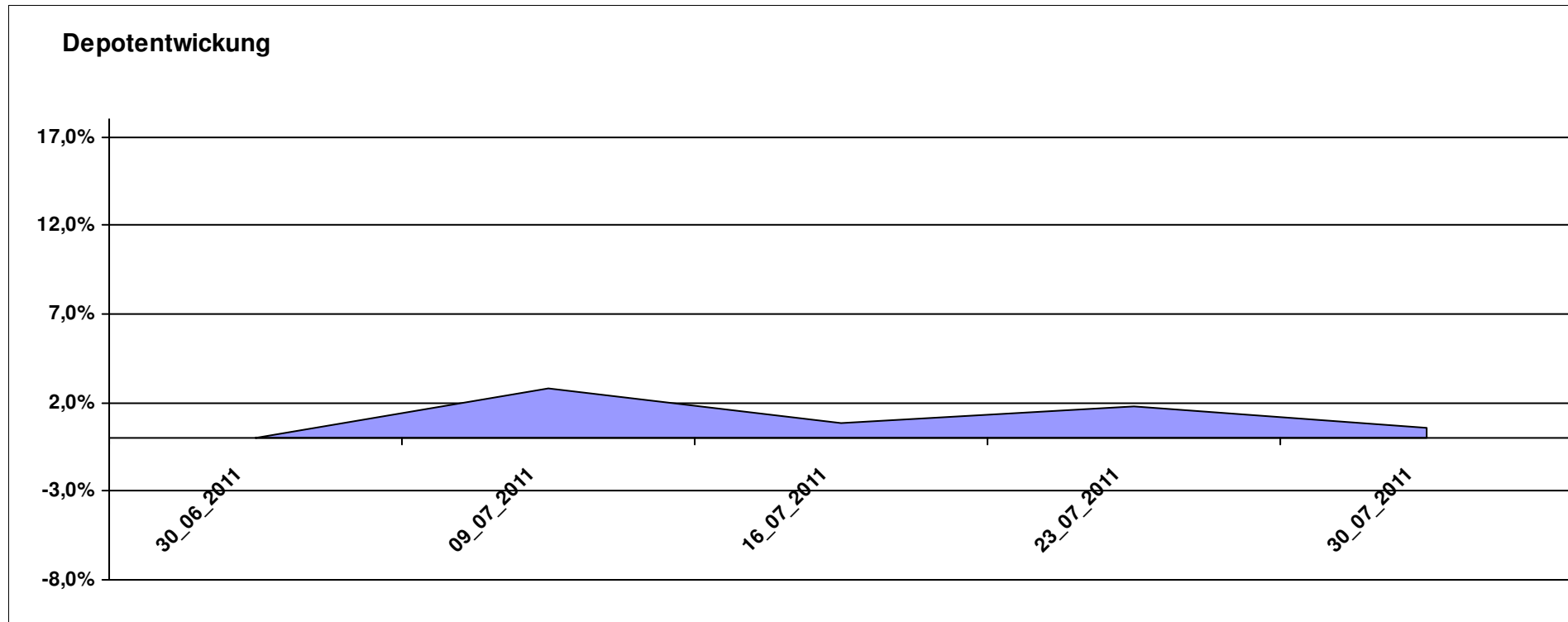
Aktuelle Depotübersicht

Letzter festgestellter Kurs vom: 30.07.2011

Bericht erstellt am: 30.07.2011 12:22:08

[BM] Freier Vermittler		Benchmark									
WKN	Wertpapier Name	Stück	Bestand Einstandspreis	MW	letzter Kurs	Aktuell Depotwert	Div.	Gewinn/Verlust Kurs	Summe	v.H	Portfolio
GB0030932676	M&G Global Basic	83,577	2.000,00	23,93	24,62	2.057,67	0,00	57,67	57,67	2,88%	20,45%
LU0011963245	Aberdeen Global - Asia Pacific Equity Fund A2	42,169	2.000,00	47,43	48,54	2.046,90	0,00	46,90	46,90	2,35%	20,35%
LU0132412106	Aberdeen - Emerging Market EQ FUND A2	45,350	2.000,00	44,10	44,84	2.033,48	0,00	33,48	33,48	1,67%	20,21%
LU0136412771	Ethna-AKTIV-E A	18,086	2.000,00	110,58	111,35	2.013,93	0,00	13,93	13,93	0,70%	20,02%
LU0124167924	FPM Funds Stockpicker Germany All Cap	8,238	2.000,00	242,78	231,58	1.907,74	0,00	-92,26	-92,26	-4,61%	18,96%

Aktuelle Depotperformance 10.000,00 10.059,72 0,00 59,71 59,71 0,60%



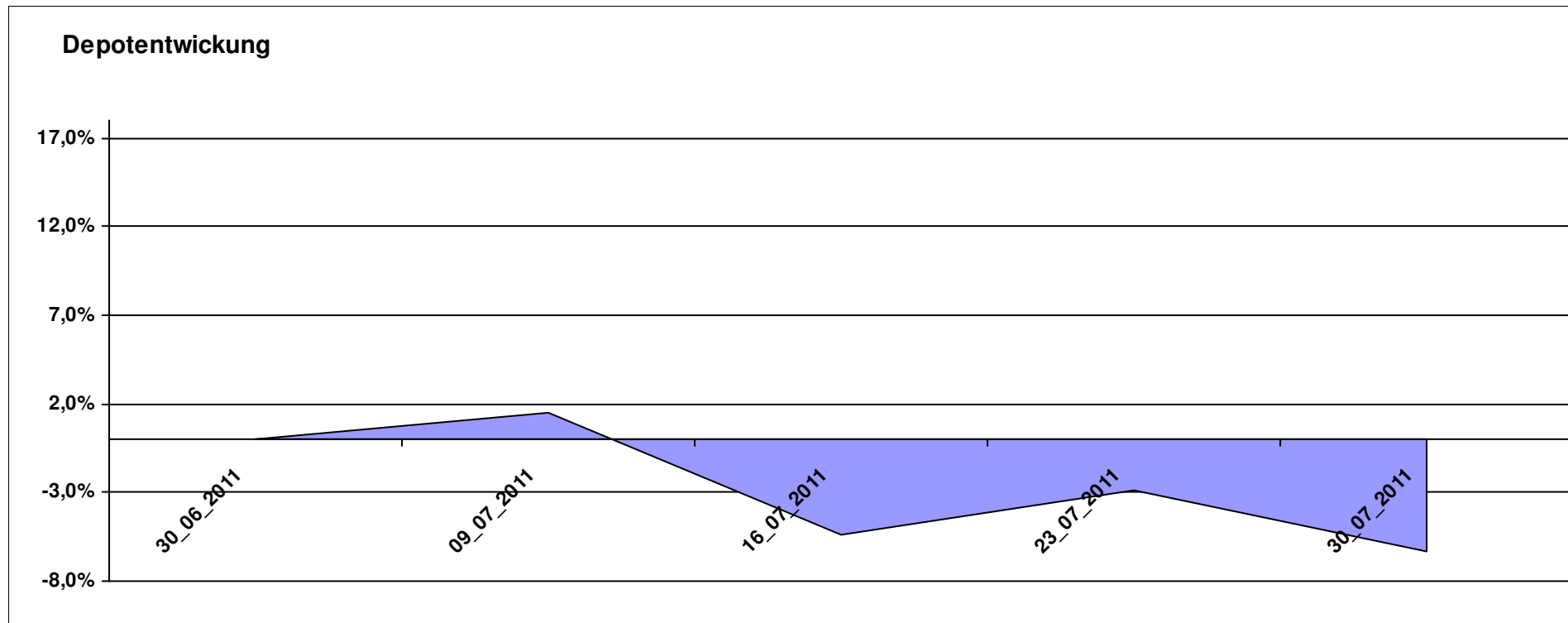
Aktuelle Depotübersicht

Letzter festgestellter Kurs vom: 30.07.2011

Bericht erstellt am: 30.07.2011 12:22:08

[BM] Long and Even Longer		Benchmark									
WKN	Wertpapier Name	Stück	Bestand Einstandspreis	MW	Aktuell letzter Kurs	Depotwert	Div.	Gewinn/Verlust Kurs	Summe	v.H	Portfolio
LU0488316646	ComStage ETF FTSE 100 Leveraged	53,678	2.000,00	37,26	37,19	1.996,29	0,00	-3,71	-3,71	-0,19%	21,31%
LU0411078552	db x-trackers S&P 500 2x Leveraged Daily	180,343	2.000,00	11,09	10,89	1.963,93	0,00	-36,07	-36,07	-1,80%	20,96%
DE000A0X8994	ETFX DAX 2x Long	12,231	2.000,00	163,52	154,56	1.890,41	0,00	-109,59	-109,59	-5,48%	20,18%
DE000A0X9AB6	ETFX Dow Jones EURO STOXX 50 Leveraged (2x)	17,316	2.000,00	115,50	102,72	1.778,70	0,00	-221,30	-221,30	-11,06%	18,99%
LU0419741094	ComStage ETF CAC 40 Leveraged	205,508	2.000,00	9,73	8,46	1.738,59	0,00	-261,41	-261,41	-13,07%	18,56%

Aktuelle Depotperformance 10.000,00 9.367,92 0,00 -632,07 -632,07 -6,32%



Aktuelle Depotübersicht

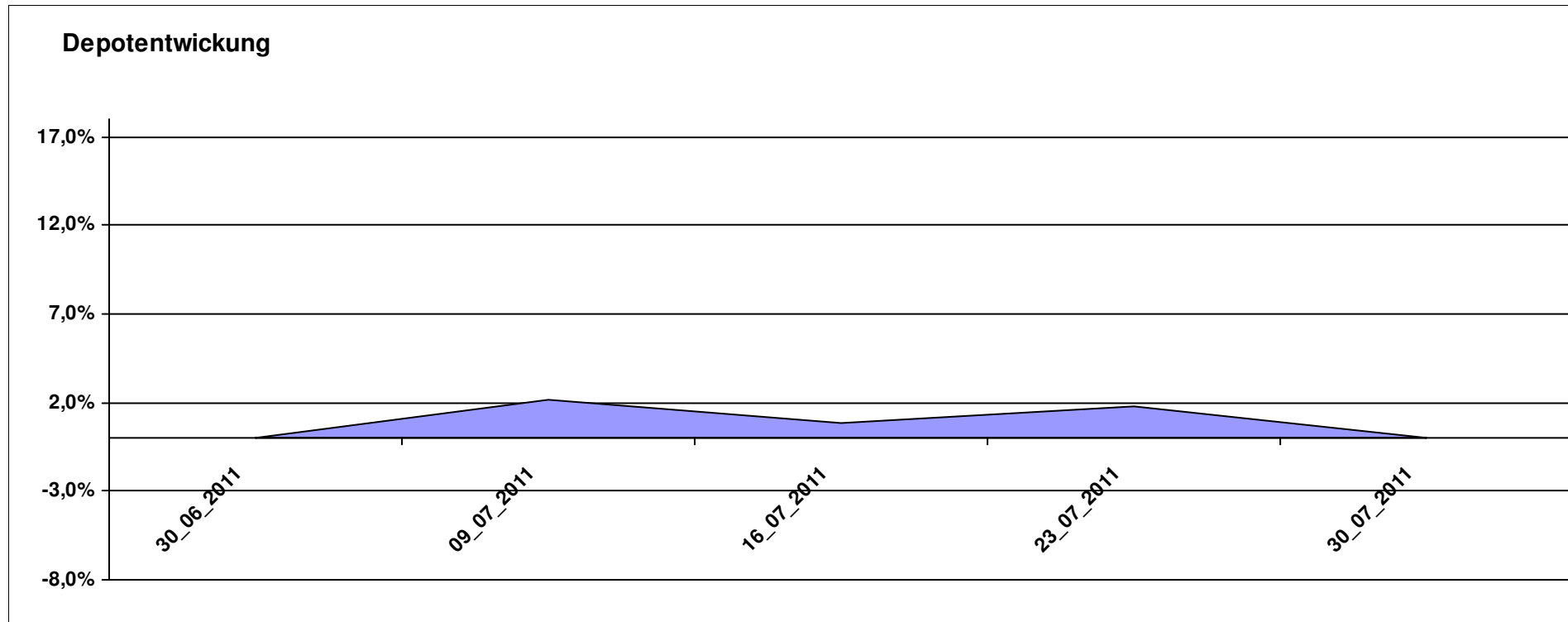
Letzter festgestellter Kurs vom: 30.07.2011

Bericht erstellt am: 30.07.2011 12:22:08

[BM] MSCI World		Benchmark									
WKN	Wertpapier Name	Stück	Bestand Einstandspreis	MW	letzte r Kurs	Aktuell Depotwert	Div.	Gewinn/Verlust Kurs	Summe	v.H	Portfolio
LU0274208692	db x-trackers MSCI World TRN	444,044	10.000,00	22,52	22,53	10.004,31	0,00	4,31	4,31	0,04%	100,00%

Aktuelle Depotperformance

10.000,00 10.004,31 0,00 4,31 4,31 0,04%



Aktuelle Depotübersicht

Letzter festgestellter Kurs vom: 30.07.2011

Bericht erstellt am: 30.07.2011 12:22:08

[BM] Oldies		Benchmark									
WKN	Wertpapier Name	Stück	Bestand Einstandspreis	MW	Aktuell letzter Kurs	Depotwert	Div.	Gewinn/Verlust Kurs	Summe	v.H	Portfolio
IE0004868828	Baring ASEAN Frontiers	16,361	2.000,00	122,24	130,66	2.137,76	0,00	137,76	137,76	6,89%	21,12%
GB0032139684	M&G Recovery Fund A	97,966	2.000,00	20,42	21,11	2.068,06	0,00	68,06	68,06	3,40%	20,43%
DE0008475047	Allianz PIMCO Euro Rentenfonds A (EUR)	39,223	2.000,00	50,99	50,98	1.999,61	0,00	-0,39	-0,39	-0,02%	19,75%
LU0114760746	Templeton Growth (Euro) Fund Class A (acc)	206,825	2.000,00	9,67	9,54	1.973,11	0,00	-26,89	-26,89	-1,34%	19,49%
DE0008471012	Fondak A	17,457	2.000,00	114,57	111,35	1.943,79	0,00	-56,21	-56,21	-2,81%	19,20%

Aktuelle Depotperformance

10.000,00

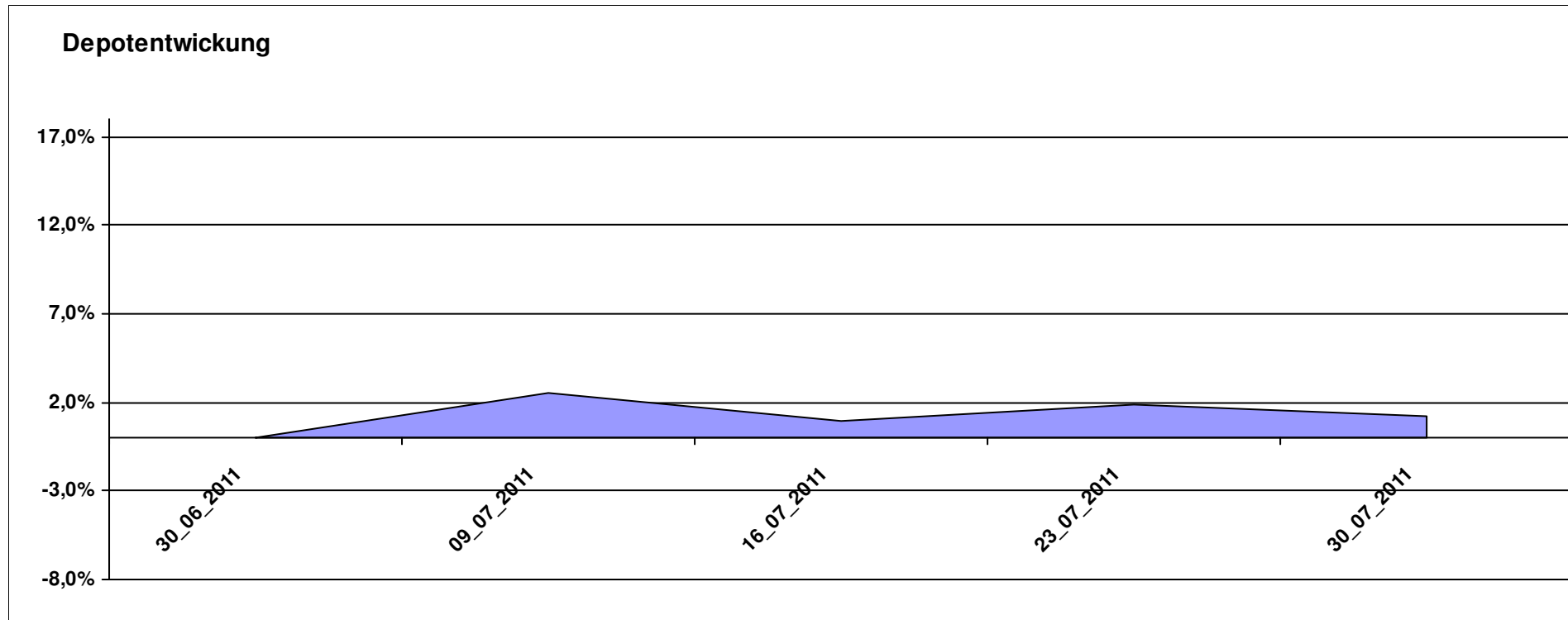
10.122,33

0,00

122,33

122,33

1,22%



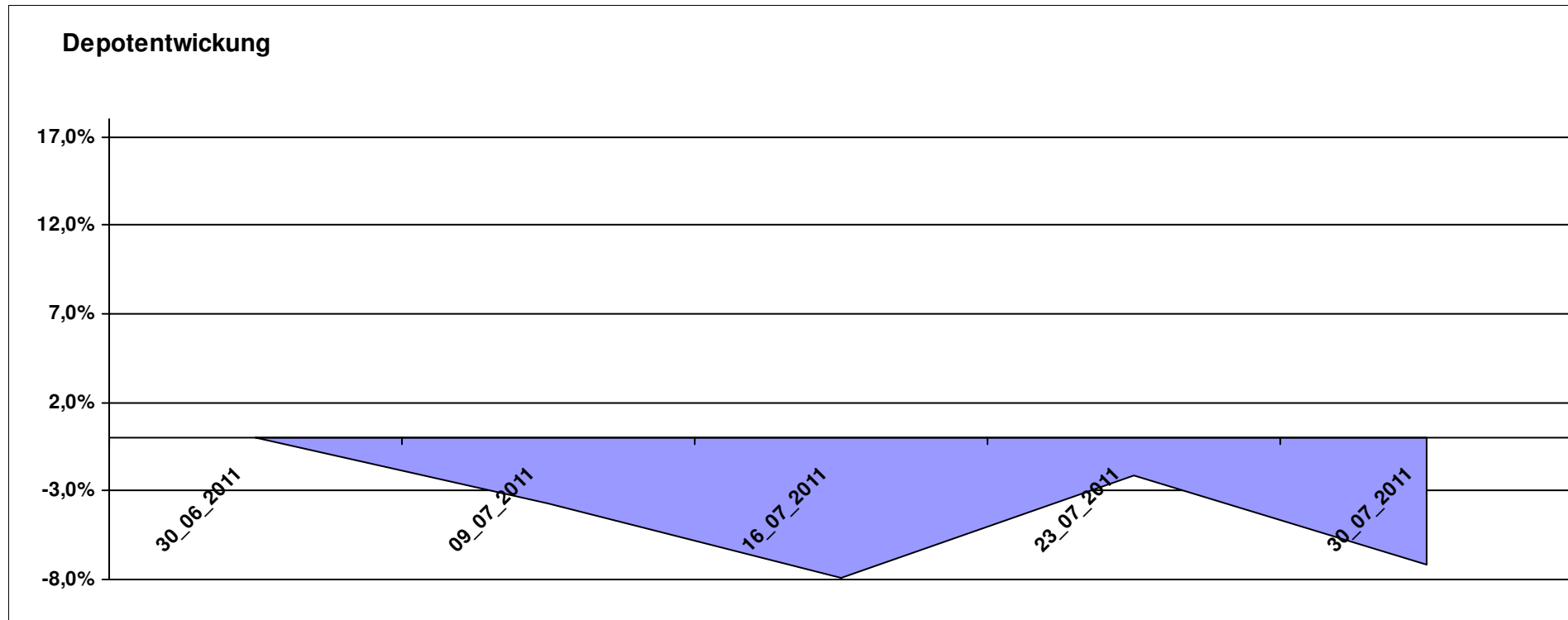
Aktuelle Depotübersicht

Letzter festgestellter Kurs vom: 30.07.2011

Bericht erstellt am: 30.07.2011 12:22:08

[BM] PIIGS Index		Benchmark									
WKN	Wertpapier Name	Stück	Bestand Einstandspreis	MW	letzte Kurs	Aktuell Depotwert	Div.	Gewinn/Verlust Kurs	Summe	v.H	Portfolio
PTING0200002	PSI 20	0,273	2.000,00	7323,78	6893,27	1.882,44	0,00	-117,56	-117,56	-5,88%	20,28%
DE000CB78YX7	MSCI Irland (open End Zerti CoBa)	84,140	2.000,00	23,77	22,10	1.859,49	0,00	-140,51	-140,51	-7,03%	20,04%
ES0SI0000005	IBEX 35	0,193	2.000,00	10359,90	9630,70	1.859,23	0,00	-140,77	-140,77	-7,04%	20,03%
CH0021605842	FTSE Athex 20 (open End Zerti UBS)	349,650	2.000,00	5,72	5,30	1.853,15	0,00	-146,85	-146,85	-7,34%	19,97%
IT0003465736	FTSE MIB	0,099	2.000,00	20186,94	18433,68	1.826,30	0,00	-173,70	-173,70	-8,69%	19,68%

Aktuelle Depotperformance 10.000,00 9.280,61 0,00 -719,41 -719,41 -7,19%



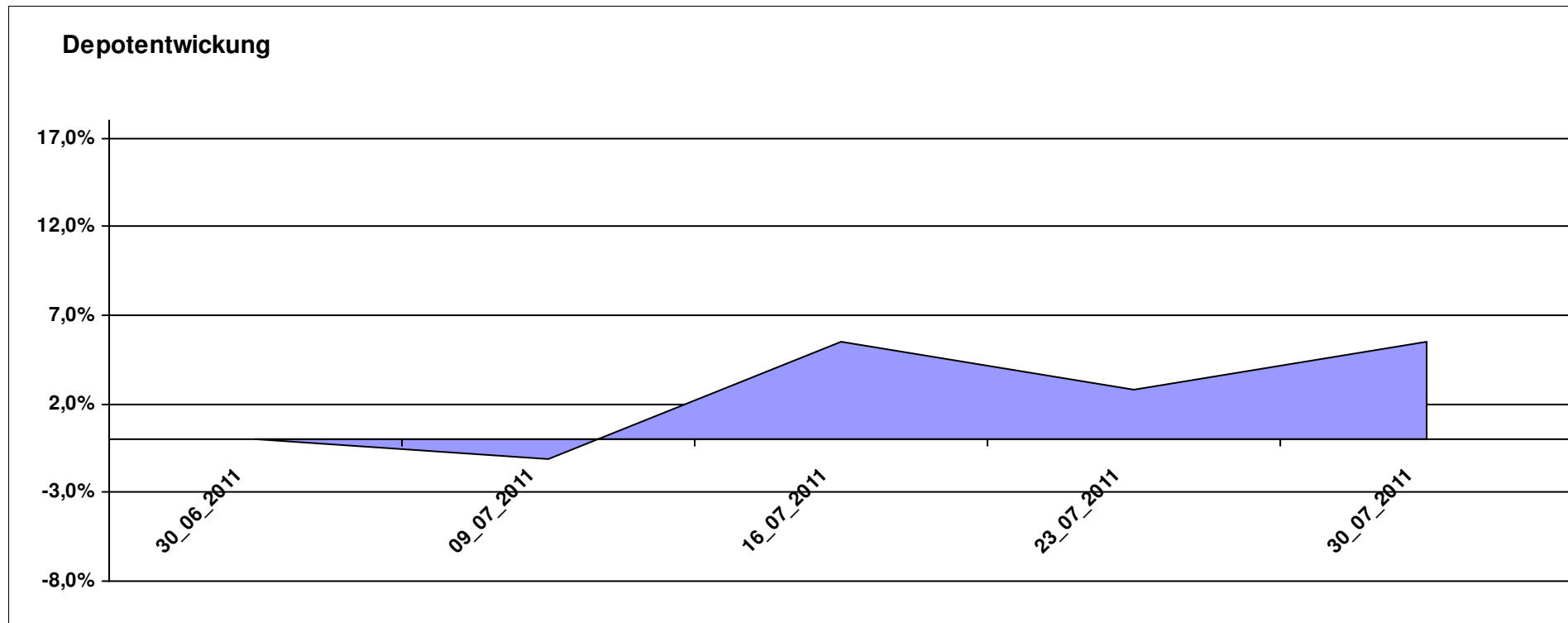
Aktuelle Depotübersicht

Letzter festgestellter Kurs vom: 30.07.2011

Bericht erstellt am: 30.07.2011 12:22:08

[BM] Short an Rather Short		Benchmark									
WKN	Wertpapier Name	Stück	Bestand Einstandspreis	MW	letztter Kurs	Aktuell Depotwert	Div.	Gewinn/Verlust Kurs	Summe	v.H	Portfolio
DE000A0X9AC4	ETFX Dow Jones EURO STOXX 50 Double Short (2x)	43,488	2.000,00	45,99	50,72	2.205,70	0,00	205,70	205,70	10,28%	20,90%
LU0419740955	ComStage ETF CAC 40 Short	38,304	2.000,00	52,21	55,82	2.138,10	0,00	138,10	138,10	6,91%	20,26%
DE000A0X9AA8	ETFX DAX 2x Short	54,645	2.000,00	36,60	38,27	2.091,26	0,00	91,26	91,26	4,56%	19,82%
LU0488316562	ComStage ETF FTSE 100 Short	58,565	2.000,00	34,15	35,30	2.067,36	0,00	67,36	67,36	3,37%	19,59%
LU0322251520	db x-trackers S&P 500 Short	68,864	2.000,00	29,04	29,79	2.051,46	0,00	51,46	51,46	2,57%	19,44%

Aktuelle Depotperformance 10.000,00 10.553,88 0,00 553,87 553,87 5,54%



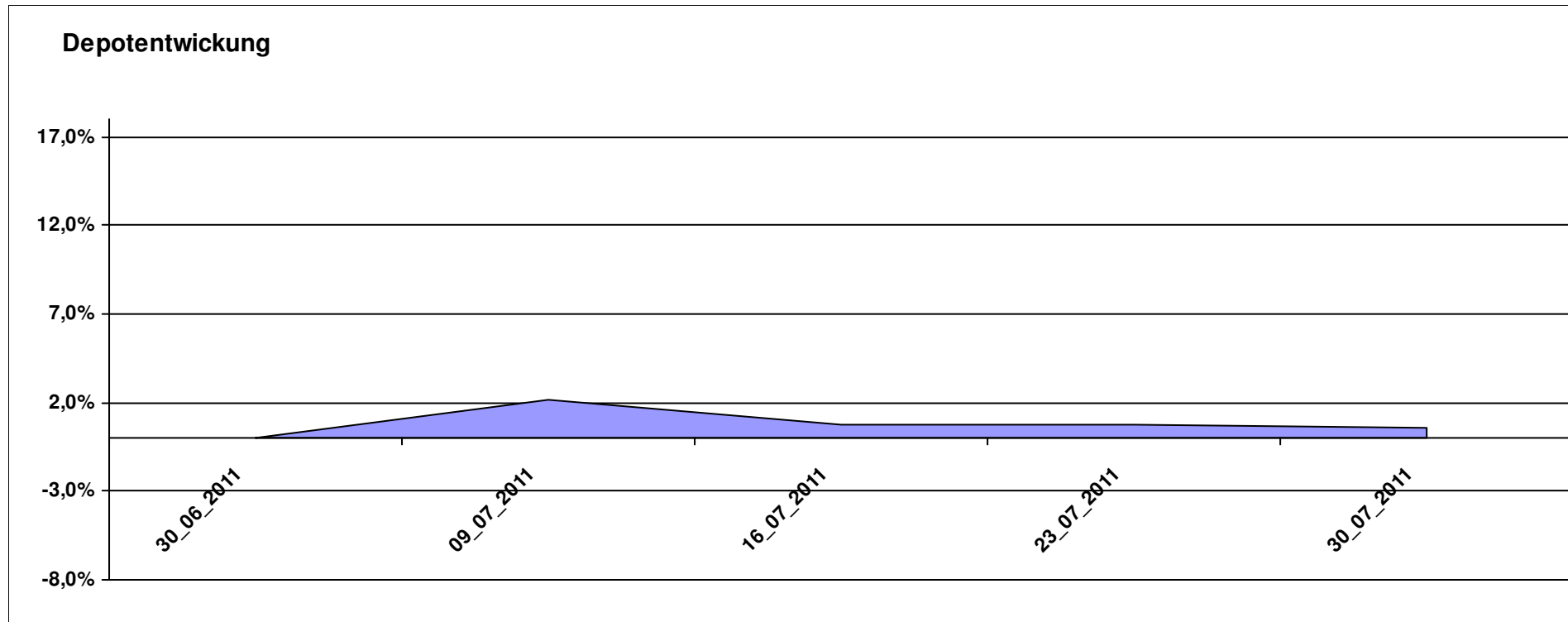
Aktuelle Depotübersicht

Letzter festgestellter Kurs vom: 30.07.2011

Bericht erstellt am: 30.07.2011 12:22:08

[BM] UNI Fonds		Benchmark									
WKN	Wertpapier Name	Stück	Bestand Einstandspreis	MW	Aktuell letzter Kurs	Depotwert	Div.	Gewinn/Verlust Kurs	Summe	v.H	Portfolio
LU0037079034	UniAsia	47,517	2.000,00	42,09	43,63	2.073,18	0,00	73,18	73,18	3,66%	20,61%
LU0115904467	UniEM Global	26,417	2.000,00	75,71	76,85	2.030,11	0,00	30,11	30,11	1,51%	20,18%
DE0008491051	UniGlobal	18,116	2.000,00	110,40	111,39	2.017,93	0,00	17,93	17,93	0,90%	20,06%
DE0008491044	UniRak	24,628	2.000,00	81,21	81,05	1.996,06	0,00	-3,94	-3,94	-0,20%	19,84%
DE0008491002	UniFonds	50,088	2.000,00	39,93	38,81	1.943,90	0,00	-56,10	-56,10	-2,80%	19,32%

Aktuelle Depotperformance 10.000,00 10.061,18 0,00 61,19 61,19 0,61%



Aktuelle Depotübersicht

Letzter festgestellter Kurs vom: 30.07.2011

Bericht erstellt am: 30.07.2011 12:22:08

Abdurchdiemitte		Teilnehmer									
WKN	Wertpapier Name	Stück	Bestand Einstandspreis	MW	Aktuell letzter Kurs	Depotwert	Div.	Gewinn/Verlust Kurs	Summe	v.H	Portfolio
GB0033874107	First State Greater ChinaA	441,308	2.000,00	4,53	4,66	2.056,49	0,00	56,49	56,49	2,82%	20,37%
IE0008369930	First State Indian Sub.	61,127	2.000,00	32,72	33,61	2.054,74	0,00	54,74	54,74	2,74%	20,36%
LU0132412106	Aberdeen - Emerging Market EQ FUND A2	45,350	2.000,00	44,10	44,84	2.033,48	0,00	33,48	33,48	1,67%	20,15%
LU0093745825	Ram Konservativ	12,623	2.000,00	158,44	159,83	2.017,55	0,00	17,55	17,55	0,88%	19,99%
DE0008490962	DWS Deutschland	16,920	2.000,00	118,20	114,12	1.930,96	0,00	-69,04	-69,04	-3,45%	19,13%

Aktuelle Depotperformance

10.000,00

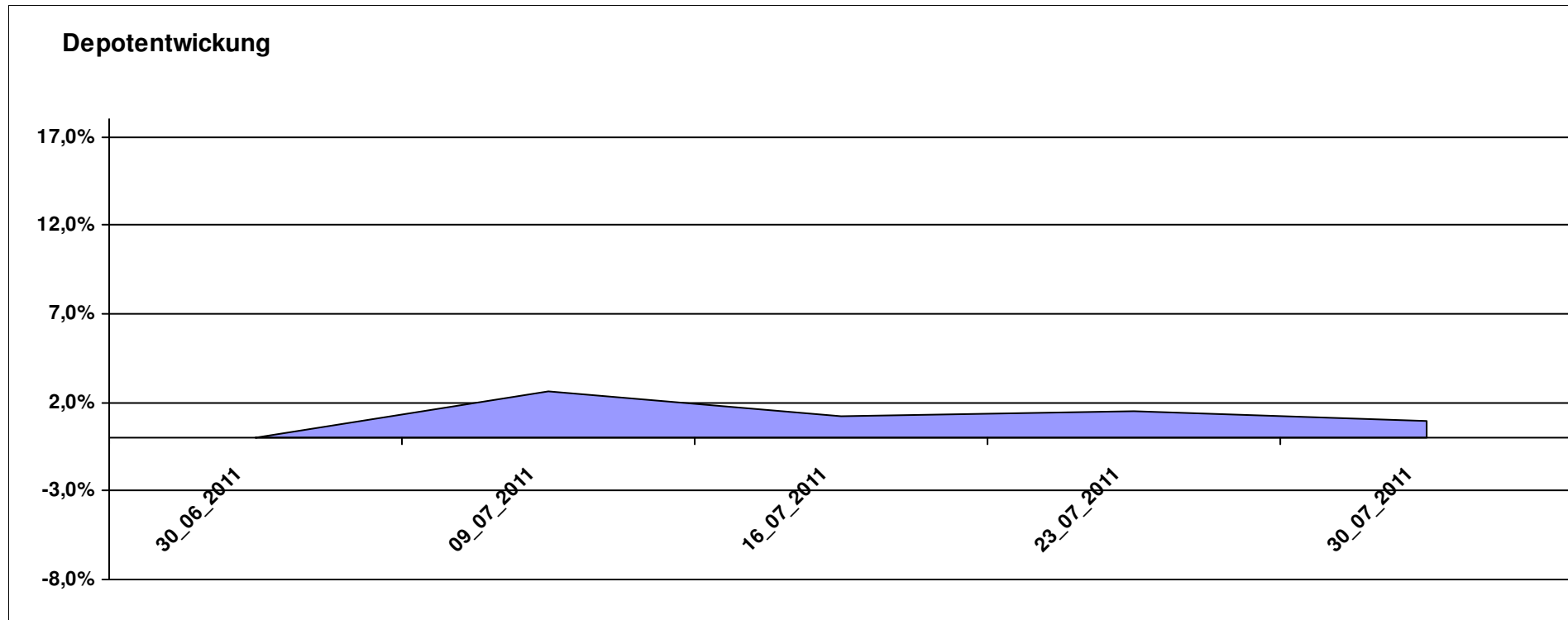
10.093,22

0,00

93,23

93,23

0,93%



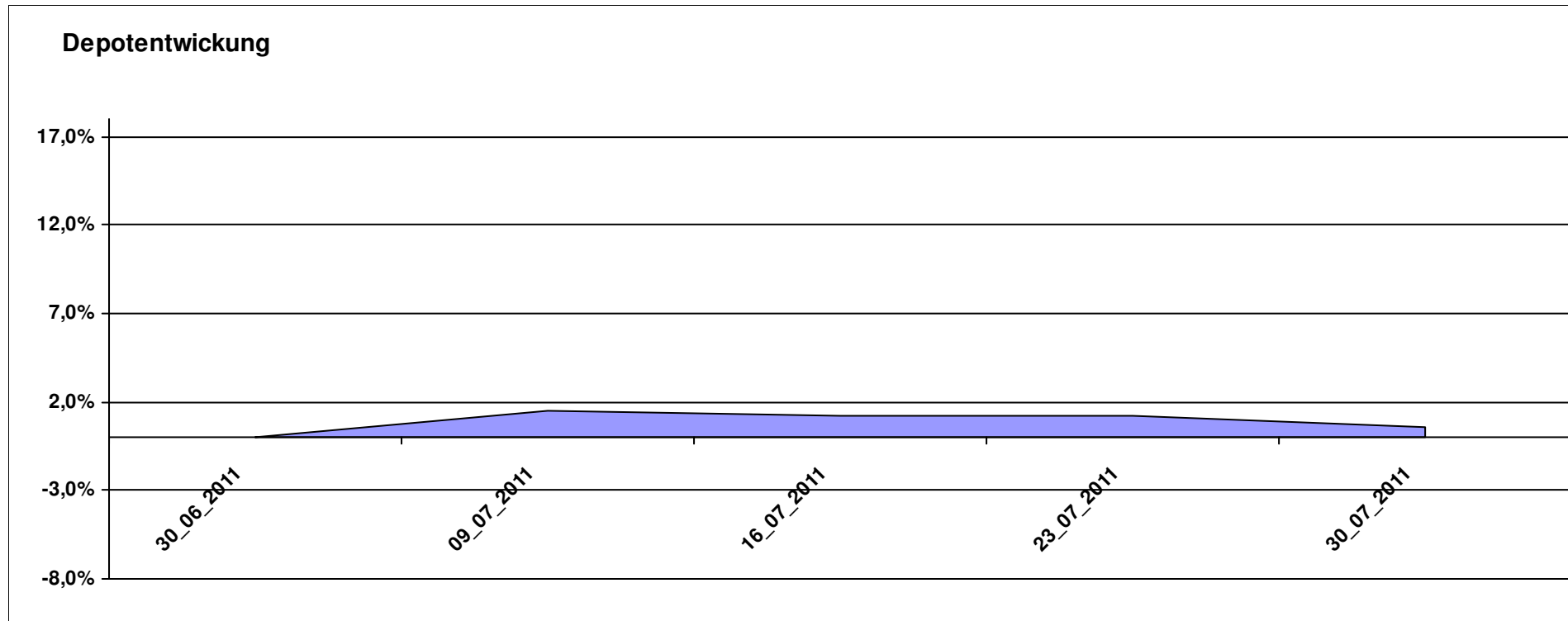
Aktuelle Depotübersicht

Letzter festgestellter Kurs vom: 30.07.2011

Bericht erstellt am: 30.07.2011 12:22:08

André		Teilnehmer									
WKN	Wertpapier Name	Stück	Bestand Einstandspreis	MW	Aktuell letzter Kurs	Depotwert	Div.	Gewinn/Verlust Kurs	Summe	v.H	Portfolio
FR0010135103	Carmignac Patrimoine	0,398	2.000,00	5022,57	5111,10	2.035,25	0,00	35,25	35,25	1,76%	20,24%
DE0009848119	DWS Top Dividende	25,119	2.000,00	79,62	80,12	2.012,56	0,00	12,56	12,56	0,63%	20,01%
LU0172157280	BGF World Mining Fund A2 EUR	35,255	2.000,00	56,73	57,06	2.011,63	0,00	11,63	11,63	0,58%	20,00%
DE0009807016	Hausinvest	48,438	2.000,00	41,29	41,41	2.005,81	0,00	5,81	5,81	0,29%	19,94%
DE000A0X7541	Acatis - Gané Value Event Fonds UI A	12,575	2.000,00	159,04	158,45	1.992,58	0,00	-7,42	-7,42	-0,37%	19,81%

Aktuelle Depotperformance 10.000,00 10.057,83 0,00 57,84 57,84 0,58%



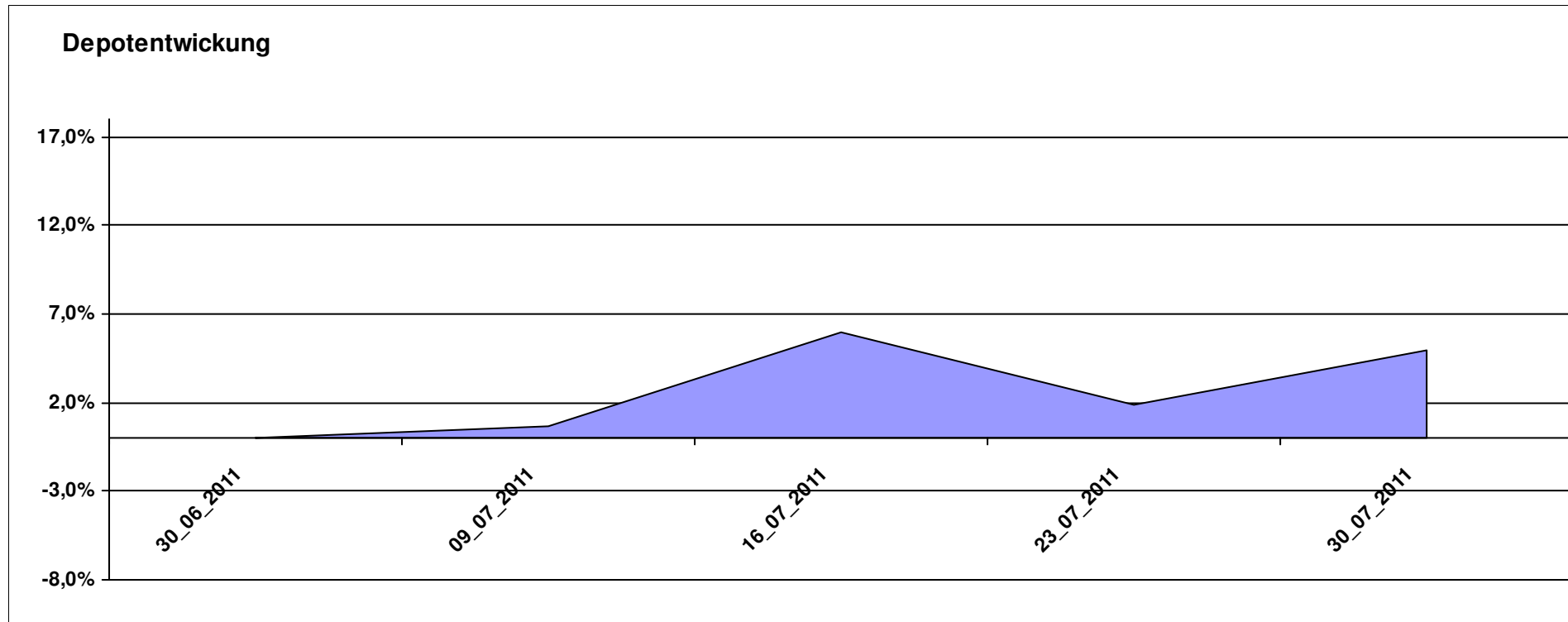
Aktuelle Depotübersicht

Letzter festgestellter Kurs vom: 30.07.2011

Bericht erstellt am: 30.07.2011 12:22:08

Ariantes		Teilnehmer									
WKN	Wertpapier Name	Stück	Bestand Einstandspreis	MW	Aktuell letzter Kurs	Depotwert	Div.	Gewinn/Verlust Kurs	Summe	v.H	Portfolio
FR0010689695	EasyETF EURO STOXX 50 Double Short	105,760	2.000,00	18,91	20,92	2.212,49	0,00	212,49	212,49	10,62%	21,09%
DE000A1DFS A1	ETFS Long CHF Short EUR ISIN	34,025	2.000,00	58,78	63,30	2.153,79	0,00	153,79	153,79	7,69%	20,53%
LU0322251520	db x-trackers S&P 500 Short	68,864	2.000,00	29,04	29,79	2.051,46	0,00	51,46	51,46	2,57%	19,55%
LI0034492384	PI Global Value Fund	13,614	2.000,00	146,91	150,17	2.044,38	0,00	44,38	44,38	2,22%	19,48%
DE000A0V9YG7	ETFS Leveraged Agriculture DJ-UBSC	93,240	2.000,00	21,45	21,78	2.030,77	0,00	30,77	30,77	1,54%	19,35%

Aktuelle Depotperformance 10.000,00 10.492,89 0,00 492,90 492,90 4,93%



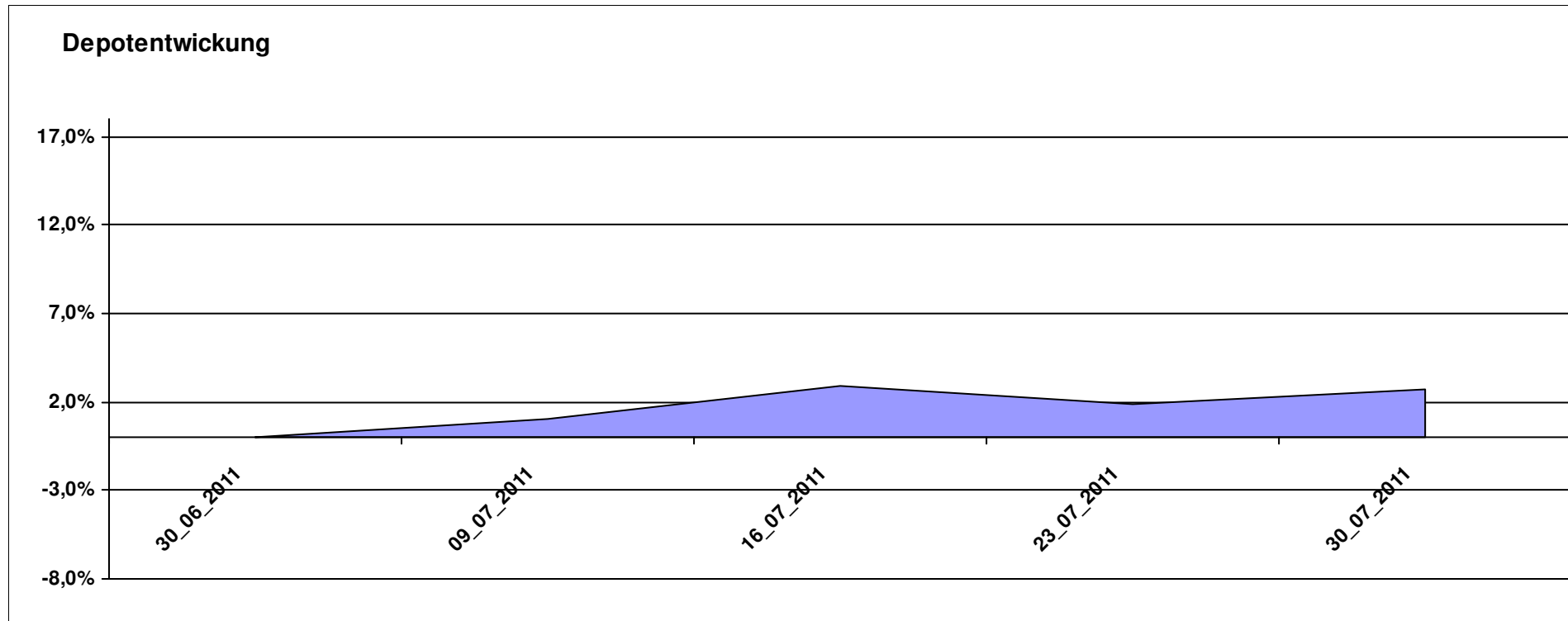
Aktuelle Depotübersicht

Letzter festgestellter Kurs vom: 30.07.2011

Bericht erstellt am: 30.07.2011 12:22:08

Aurum		Teilnehmer									
WKN	Wertpapier Name	Stück	Bestand Einstandspreis	MW	letzter Kurs	Aktuell Depotwert	Div.	Gewinn/Verlust Kurs	Summe	v.H	Portfolio
LU0417510616	db x-trackers ES 50 D. Short Daily ETF	100,481	2.000,00	19,90	22,03	2.213,59	0,00	213,59	213,59	10,68%	21,56%
LU0432616737	Invesco Balanced-Risk Allocation	162,734	2.000,00	12,29	12,78	2.079,74	0,00	79,74	79,74	3,99%	20,25%
DE0007483612	Deka ImmobilienGlobal	35,112	2.000,00	56,96	57,19	2.008,08	0,00	8,08	8,08	0,40%	19,56%
DE0005561674	ETF Dachfonds	150,830	2.000,00	13,26	13,31	2.007,54	0,00	7,54	7,54	0,38%	19,55%
LU0288030280	Lyxor ETF DAXplus Protective Put	48,653	2.000,00	41,11	40,28	1.959,73	0,00	-40,27	-40,27	-2,01%	19,08%

Aktuelle Depotperformance 10.000,00 10.268,68 0,00 268,68 268,68 2,69%



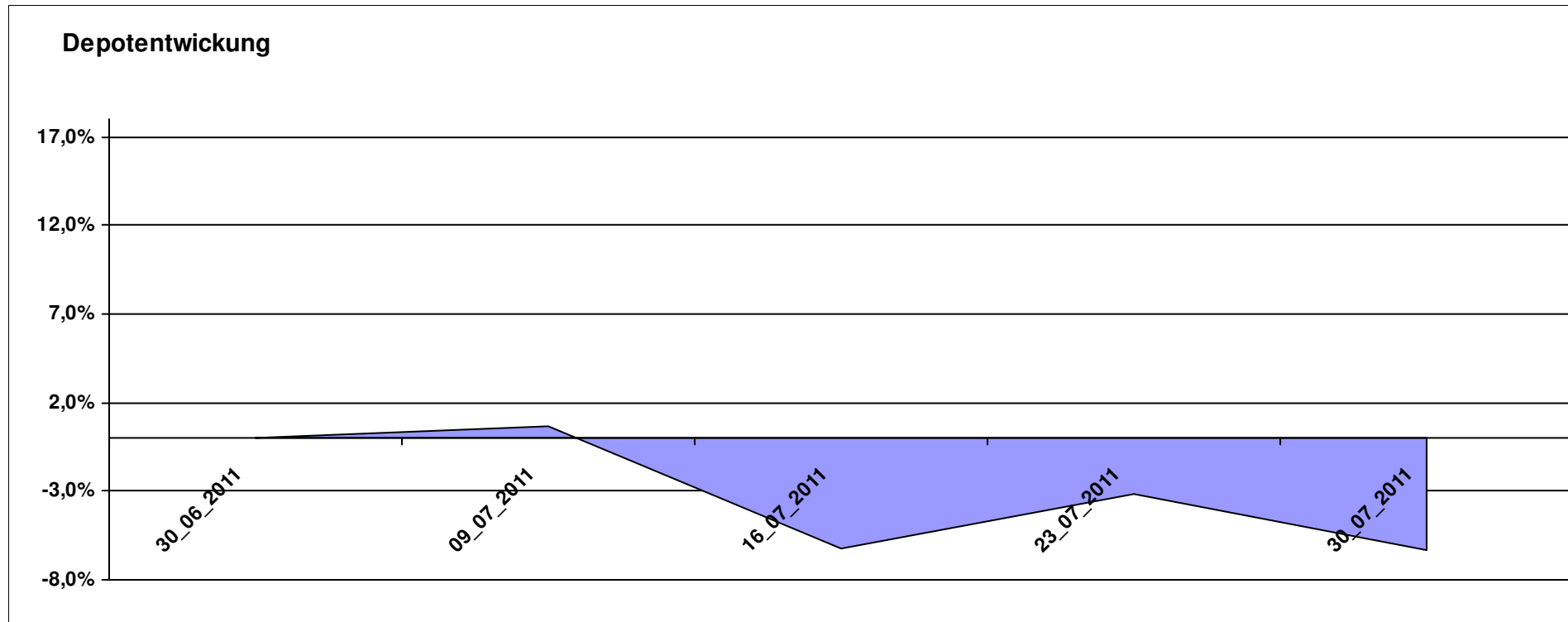
Aktuelle Depotübersicht

Letzter festgestellter Kurs vom: 30.07.2011

Bericht erstellt am: 30.07.2011 12:22:08

Bärenbulle		Teilnehmer									
WKN	Wertpapier Name	Stück	Bestand Einstandspreis	MW	Aktuell letzter Kurs	Depotwert	Div.	Gewinn/Verlust Kurs	Summe	v.H	Portfolio
LU0412625088	db x-trackers FTSE 100 LEV DAILY ETF 1C	187,674	2.000,00	10,66	10,71	2.009,98	0,00	9,98	9,98	0,50%	21,46%
LU0411078552	db x-trackers S&P 500 2x Leveraged Daily	180,343	2.000,00	11,09	10,89	1.963,93	0,00	-36,07	-36,07	-1,80%	20,96%
LU0411075376	db x-trackers LEVDAX DAILY ETF 1C	34,516	2.000,00	57,94	54,87	1.893,88	0,00	-106,12	-106,12	-5,31%	20,22%
LU0444605306	ComStage ETF PSI20 LEV TR	193,793	2.000,00	10,32	9,09	1.761,58	0,00	-238,42	-238,42	-11,92%	18,80%
LU0419741094	ComStage ETF CAC 40 Leveraged	205,508	2.000,00	9,73	8,46	1.738,59	0,00	-261,41	-261,41	-13,07%	18,56%

Aktuelle Depotperformance 10.000,00 9.367,96 0,00 -632,03 -632,03 -6,32%



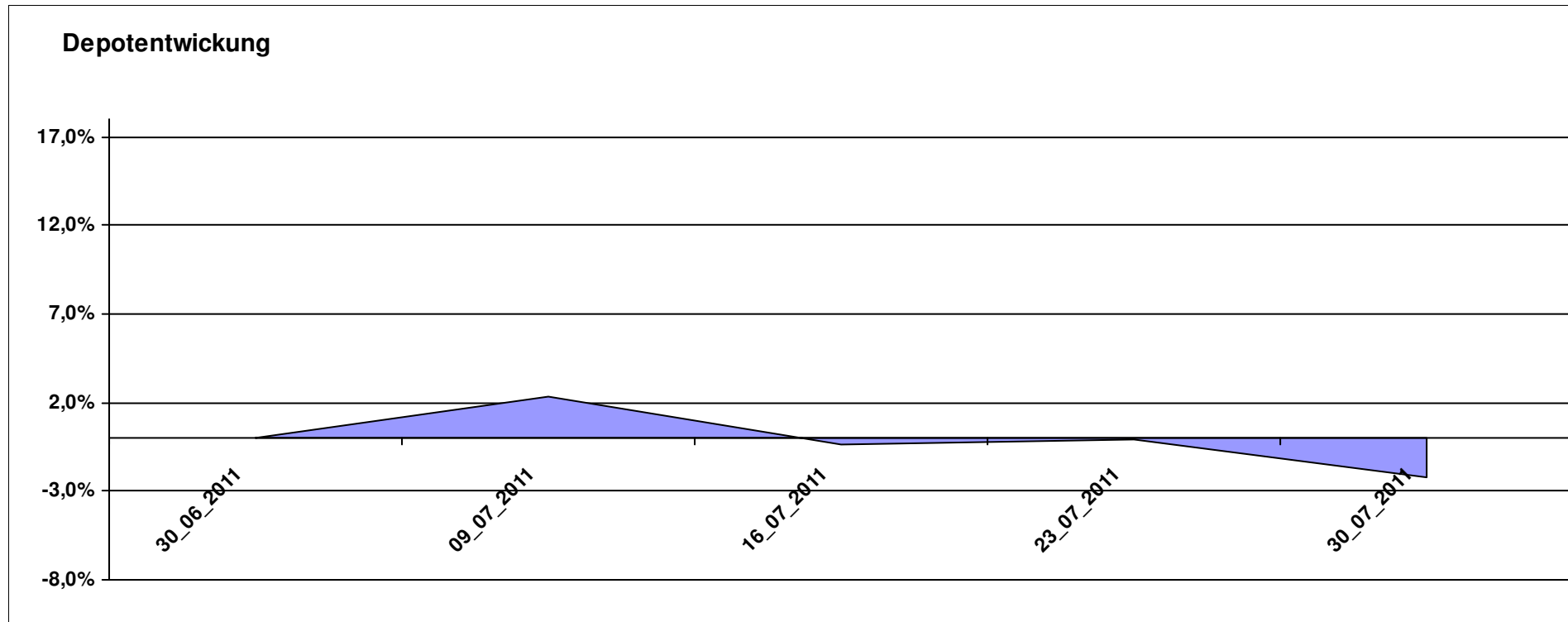
Aktuelle Depotübersicht

Letzter festgestellter Kurs vom: 30.07.2011

Bericht erstellt am: 30.07.2011 12:22:08

Emilian		Teilnehmer									
WKN	Wertpapier Name	Stück	Bestand Einstandspreis	MW	Aktuell letzter Kurs	Depotwert	Div.	Gewinn/Verlust Kurs	Summe	v.H	Portfolio
LU0292107645	db x-trackers Emerging Markets	67,487	2.000,00	29,64	30,09	2.030,68	0,00	30,68	30,68	1,53%	20,77%
DE000A0D8Q49	iShares DJ STOXX US SelDiv	75,678	2.000,00	26,43	25,91	1.960,81	0,00	-39,19	-39,19	-1,96%	20,06%
LU0322248658	db x-trackers RUSSELL 2000 ETF	27,161	2.000,00	73,63	72,13	1.959,14	0,00	-40,86	-40,86	-2,04%	20,04%
LU0322253906	db x-trackers MSCI Europe SC	100,862	2.000,00	19,83	19,29	1.945,63	0,00	-54,37	-54,37	-2,72%	19,90%
IE00B0M62T89	iShares DJ Euro STOXX Value	96,428	2.000,00	20,74	19,49	1.879,38	0,00	-120,62	-120,62	-6,03%	19,23%

Aktuelle Depotperformance 10.000,00 9.775,64 0,00 -224,37 -224,37 -2,24%



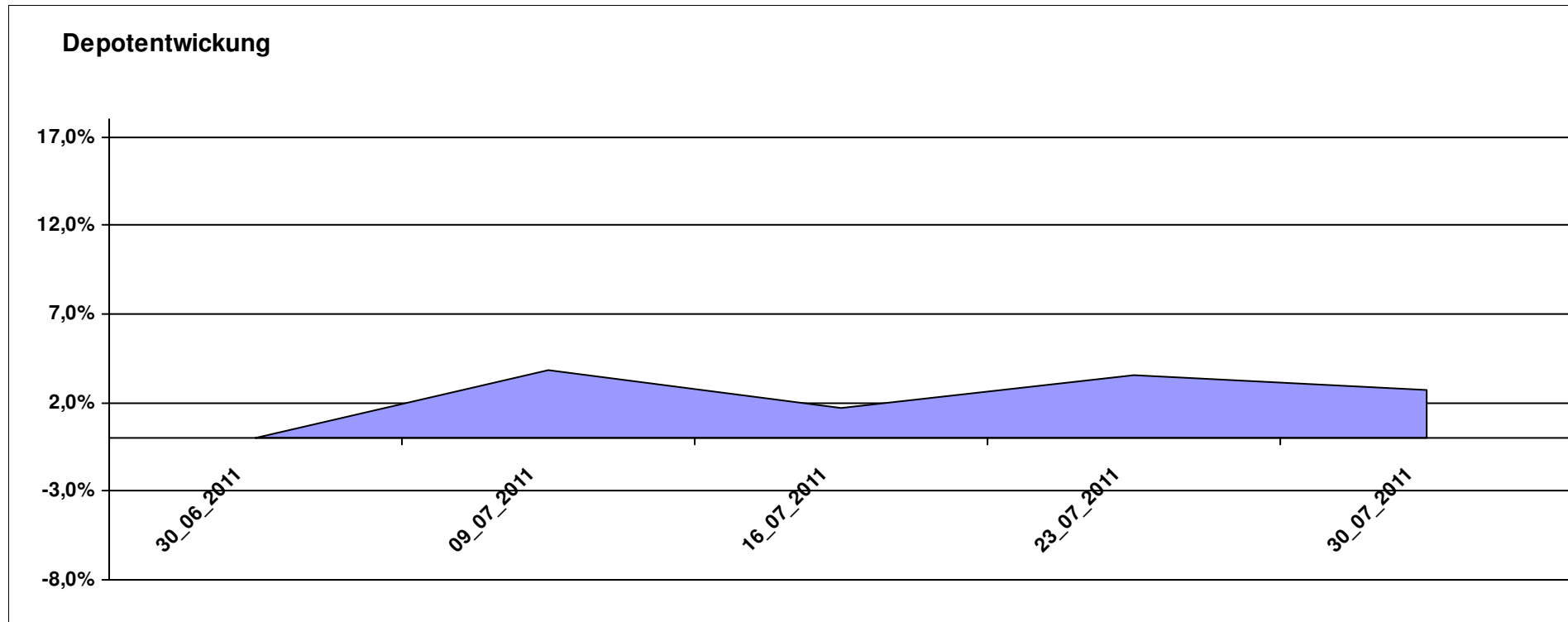
Aktuelle Depotübersicht

Letzter festgestellter Kurs vom: 30.07.2011

Bericht erstellt am: 30.07.2011 12:22:08

euro_82		Teilnehmer										
WKN	Wertpapier Name	Stück	Bestand Einstandspreis	MW	letzter Kurs	Aktuell Depotwert	Div.	Gewinn/Verlust Kurs	Summe	v.H	Portfolio	
LU0348802470	Allianz RCM Thailand - IT - USD	95,396	2.000,00	20,97	24,00	2.289,50	0,00	289,50	289,50	14,47%	22,29%	
LU0147784119	NESTOR Australien Fonds	5,426	2.000,00	368,60	398,97	2.164,79	0,00	164,79	164,79	8,24%	21,07%	
DE000A0X7541	Acatis - Gané Value Event Fonds UI A	12,575	2.000,00	159,04	158,45	1.992,58	0,00	-7,42	-7,42	-0,37%	19,40%	
DE0008490962	DWS Deutschland	16,920	2.000,00	118,20	114,12	1.930,96	0,00	-69,04	-69,04	-3,45%	18,80%	
LU0292106084	db x-trackers STOXX 600 INDUSTRIAL GOODS	38,612	2.000,00	51,80	49,09	1.895,48	0,00	-104,52	-104,52	-5,23%	18,45%	

Aktuelle Depotperformance 10.000,00 10.273,31 0,00 273,31 273,31 2,73%



Aktuelle Depotübersicht

Letzter festgestellter Kurs vom: 30.07.2011

Bericht erstellt am: 30.07.2011 12:22:08

Fondsguru22		Teilnehmer									
WKN	Wertpapier Name	Stück	Bestand Einstandspreis	MW	Aktuell letzter Kurs	Depotwert	Div.	Gewinn/Verlust Kurs	Summe	v.H	Portfolio
LU0231459958	Aberdeen Asien SC	77,602	2.000,00	25,77	26,56	2.061,12	0,00	61,12	61,12	3,06%	20,58%
LU0303816705	Fidelity EMEA	151,630	2.000,00	13,19	13,52	2.050,04	0,00	50,04	50,04	2,50%	20,47%
LU0278932362	Aberdeen Emerging SC	175,209	2.000,00	11,41	11,54	2.021,92	0,00	21,92	21,92	1,10%	20,19%
LU0260085492	Jupiter European Growth	135,777	2.000,00	14,73	14,54	1.974,20	0,00	-25,80	-25,80	-1,29%	19,71%
LU0270904781	Pictet Security	21,690	2.000,00	92,21	88,00	1.908,69	0,00	-91,31	-91,31	-4,57%	19,06%

Aktuelle Depotperformance

10.000,00

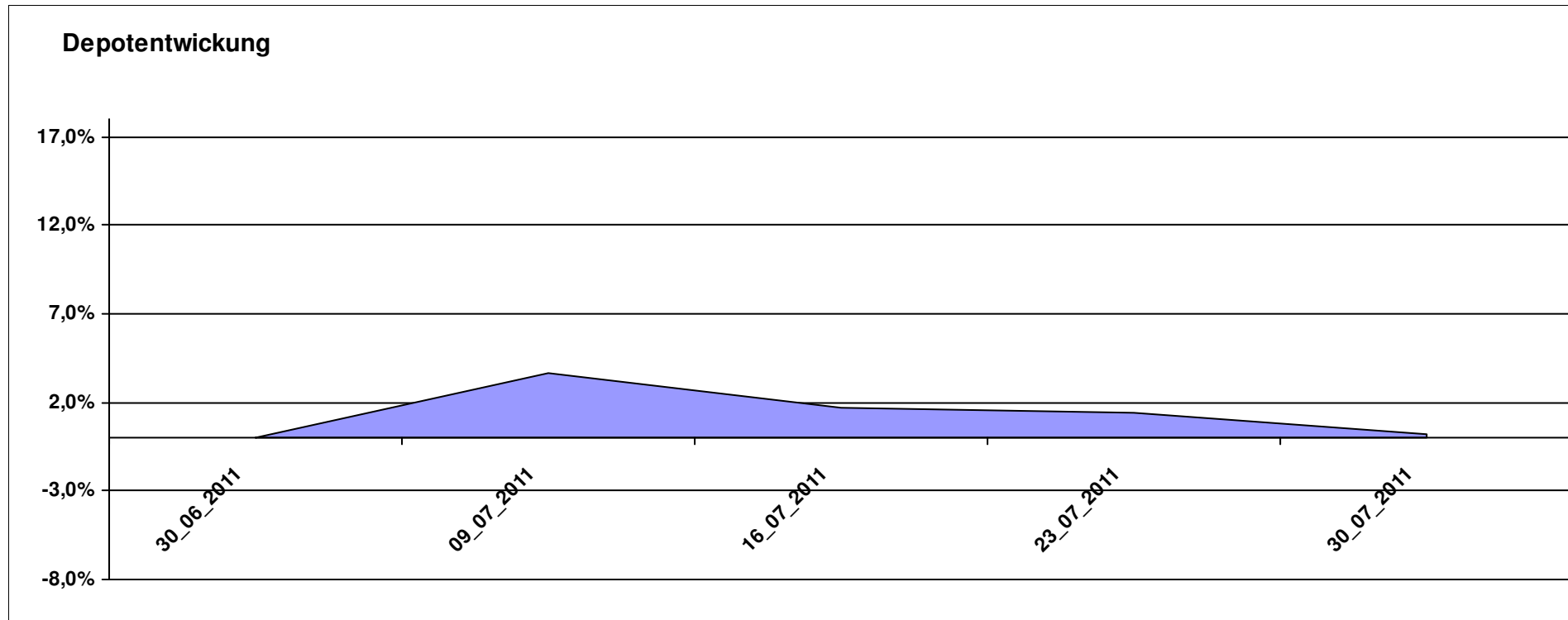
10.015,97

0,00

15,96

15,96

0,16%



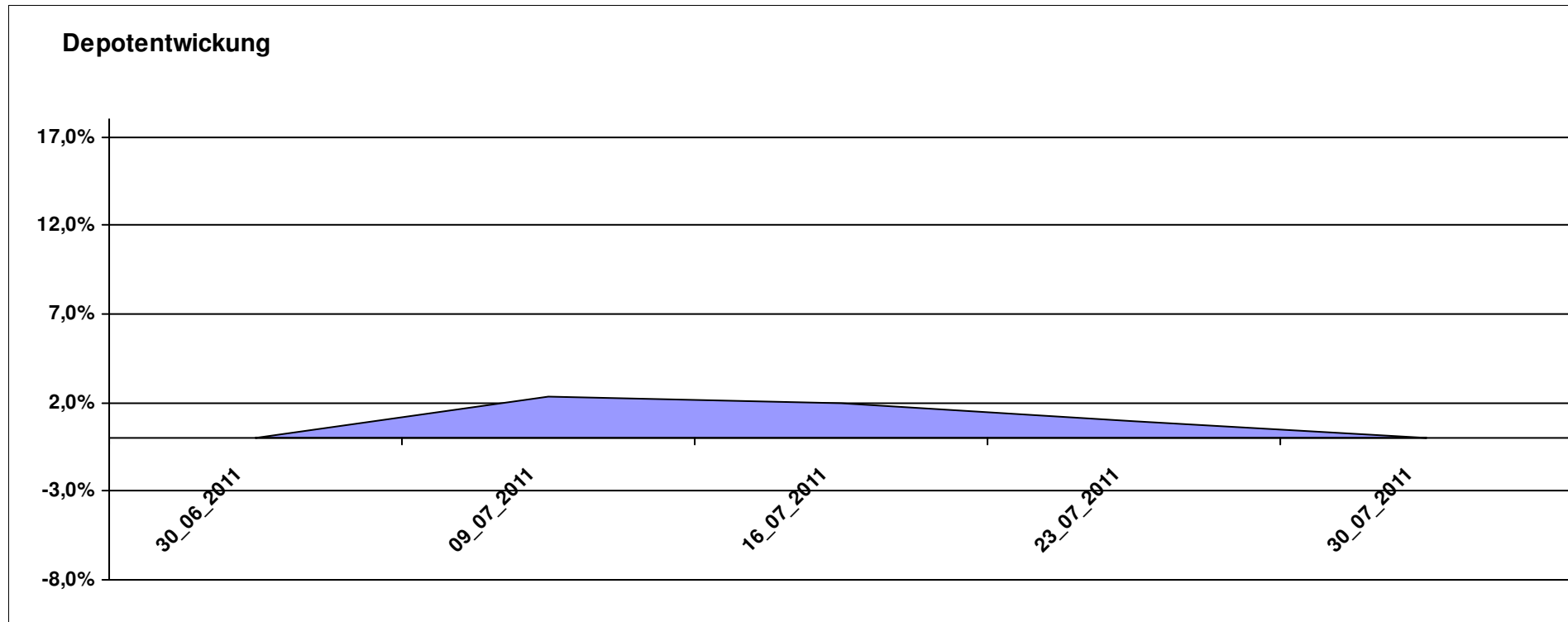
Aktuelle Depotübersicht

Letzter festgestellter Kurs vom: 30.07.2011

Bericht erstellt am: 30.07.2011 12:22:09

Fozzie		Teilnehmer									
WKN	Wertpapier Name	Stück	Bestand Einstandspreis	MW	Aktuell letzter Kurs	Depotwert	Div.	Gewinn/Verlust Kurs	Summe	v.H	Portfolio
LU0430218775	AC Risk Parity 12 Fund B EUR	15,582	2.000,00	128,35	135,11	2.105,34	0,00	105,34	105,34	5,27%	21,05%
LU0595213900	thallos Global Trend	20,494	2.000,00	97,59	98,41	2.016,81	0,00	16,81	16,81	0,84%	20,16%
LU0132177345	Pioneer Fds Emerg Eur+Med Eq C	113,073	2.000,00	17,69	17,58	1.987,82	0,00	-12,18	-12,18	-0,61%	19,87%
LU0298621763	FBG 4Elements - Earth P	48,972	2.000,00	40,84	39,89	1.953,48	0,00	-46,52	-46,52	-2,33%	19,53%
LU0284394664	DNCA Invest Evolutif A	17,652	2.000,00	113,30	109,81	1.938,39	0,00	-61,61	-61,61	-3,08%	19,38%

Aktuelle Depotperformance 10.000,00 10.001,84 0,00 1,83 1,83 0,02%



Aktuelle Depotübersicht

Letzter festgestellter Kurs vom: 30.07.2011

Bericht erstellt am: 30.07.2011 12:22:09

Gaston		Teilnehmer									
WKN	Wertpapier Name	Stück	Bestand Einstandspreis	MW	letztter Kurs	Aktuell Depotwert	Div.	Gewinn/Verlust Kurs	Summe	v.H	Portfolio
LU0292106167	db x-trackers DBLCI-OY BALAN.INH.ANT.1C ON	58,663	2.000,00	34,09	36,07	2.115,98	0,00	115,98	115,98	5,80%	21,13%
LU0462954396	DB Platinum IV DBX Systematic Alpha Index I1C-E	18,612	2.000,00	107,46	110,71	2.060,49	0,00	60,49	60,49	3,02%	20,58%
LU0322254383	db x-trackers FTSE ALL-WORLD EX UK ETF	69,644	2.000,00	28,72	28,72	2.000,19	0,00	0,19	0,19	0,01%	19,98%
LU0328475792	db x-trackers STOXX 600 ETF	43,035	2.000,00	46,47	45,52	1.958,97	0,00	-41,03	-41,03	-2,05%	19,56%
LU0530124006	ComStage ETF DAILY DOUBLE SHORT BUND	23,514	2.000,00	85,06	79,83	1.877,10	0,00	-122,90	-122,90	-6,14%	18,75%

Aktuelle Depotperformance

10.000,00

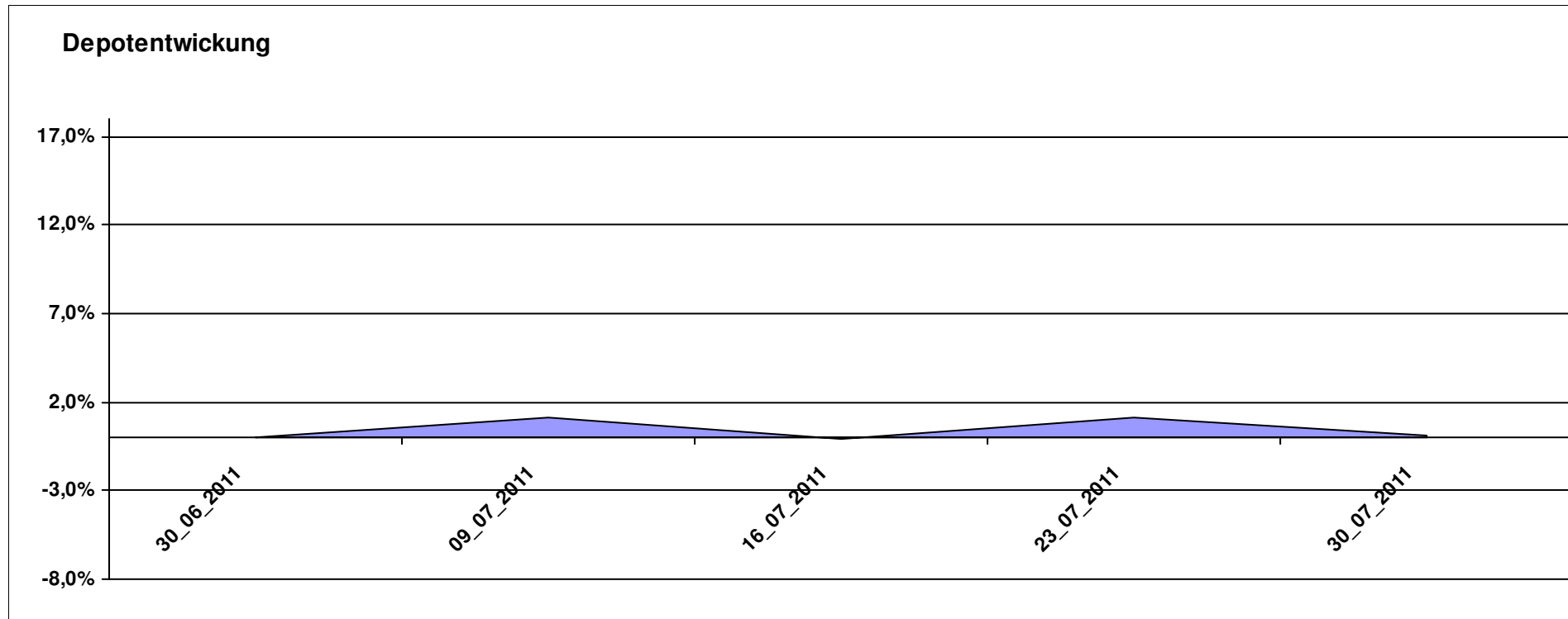
10.012,73

0,00

12,72

12,72

0,13%



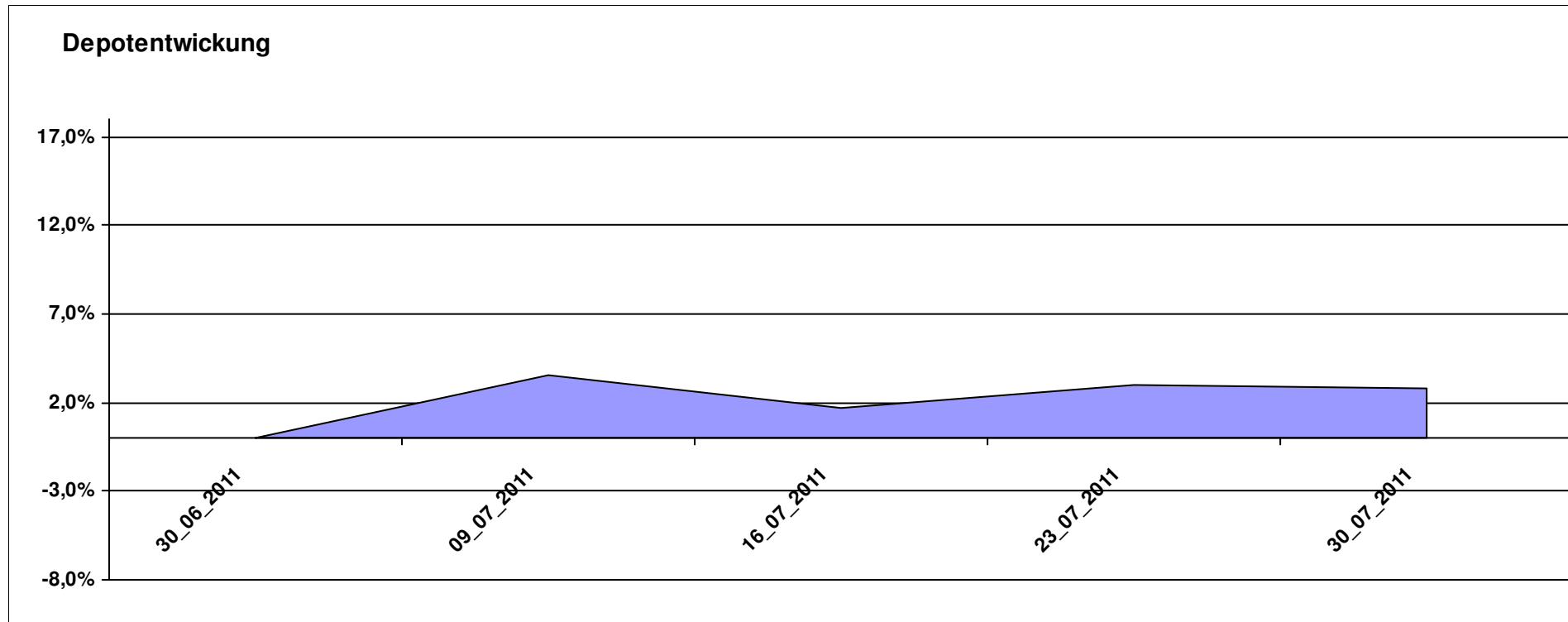
Aktuelle Depotübersicht

Letzter festgestellter Kurs vom: 30.07.2011

Bericht erstellt am: 30.07.2011 12:22:09

Ghost_69		Teilnehmer									
WKN	Wertpapier Name	Stück	Bestand Einstandspreis	MW	Aktuell letzter Kurs	Depotwert	Div.	Gewinn/Verlust Kurs	Summe	v.H	Portfolio
LU0147784119	NESTOR Australien Fonds	5,426	2.000,00	368,60	398,97	2.164,79	0,00	164,79	164,79	8,24%	21,05%
LU0055114457	Fidelity Indonesia Fund	98,381	2.000,00	20,33	21,94	2.158,48	0,00	158,48	158,48	7,92%	20,99%
IE0003842543	Invesco Korean Equity Fund A	99,361	2.000,00	20,13	20,94	2.080,62	0,00	80,62	80,62	4,03%	20,24%
LU0207947044	FPM Funds Stockpicker Germany Sm/Mid C	11,966	2.000,00	167,14	164,85	1.972,60	0,00	-27,40	-27,40	-1,37%	19,19%
LU0077333218	NESTOR France Fonds	7,840	2.000,00	255,10	243,01	1.905,21	0,00	-94,79	-94,79	-4,74%	18,53%

Aktuelle Depotperformance 10.000,00 10.281,70 0,00 281,70 281,70 2,82%



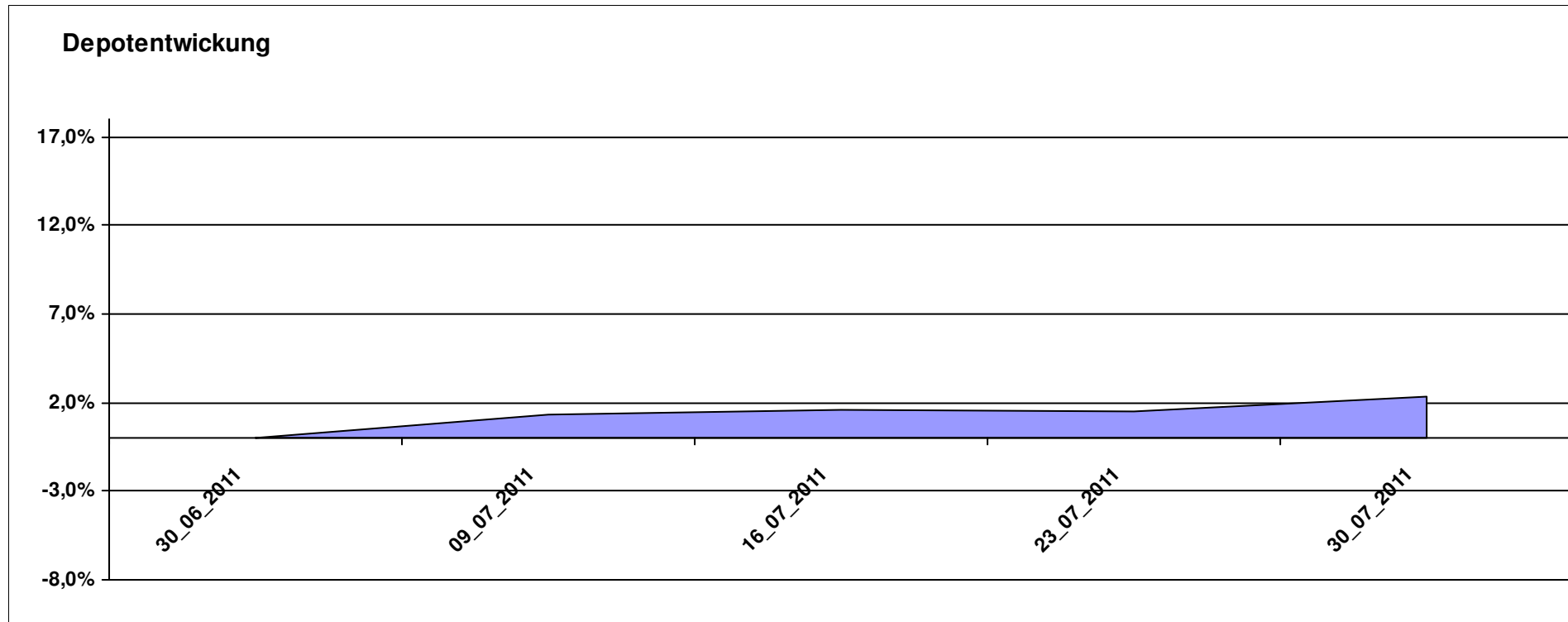
Aktuelle Depotübersicht

Letzter festgestellter Kurs vom: 30.07.2011

Bericht erstellt am: 30.07.2011 12:22:09

Hasenhirn		Teilnehmer									
WKN	Wertpapier Name	Stück	Bestand Einstandspreis	MW	Aktuell letzter Kurs	Depotwert	Div.	Gewinn/Verlust Kurs	Summe	v.H	Portfolio
DE000A0RHG75	HANSAgold EUR-Klasse	25,934	2.000,00	77,12	82,84	2.148,34	0,00	148,34	148,34	7,42%	20,99%
LU0430218775	AC Risk Parity 12 Fund B EUR	15,582	2.000,00	128,35	135,11	2.105,34	0,00	105,34	105,34	5,27%	20,57%
LI0107994720	QBasis Futures Fund	21,697	2.000,00	92,18	92,89	2.015,40	0,00	15,40	15,40	0,77%	19,70%
DE000A0MY0T1	Argentum Performance Navigator	18,411	2.000,00	108,63	108,18	1.991,71	0,00	-8,29	-8,29	-0,41%	19,46%
DE000A1H72F1	Acatis Datini Valueflex Fonds B	40,250	2.000,00	49,69	49,00	1.972,23	0,00	-27,77	-27,77	-1,39%	19,27%

Aktuelle Depotperformance 10.000,00 10.233,02 0,00 233,02 233,02 2,33%



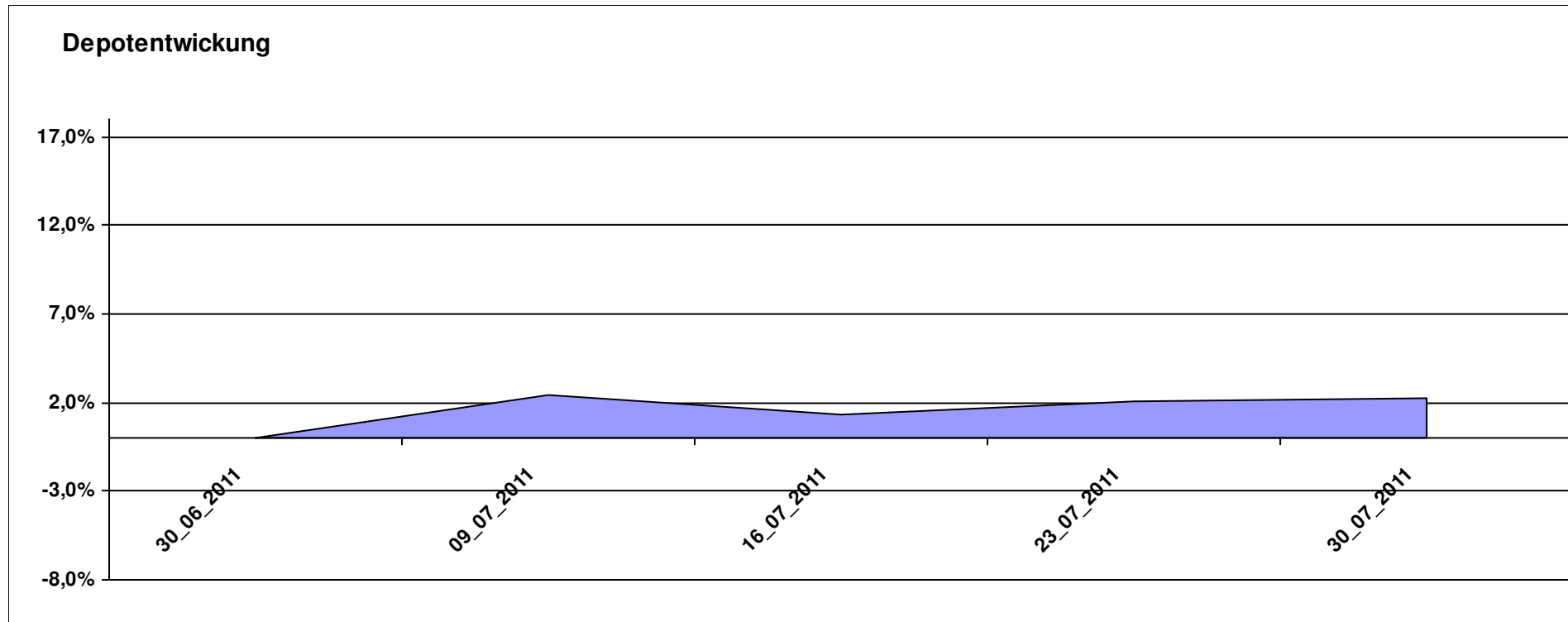
Aktuelle Depotübersicht

Letzter festgestellter Kurs vom: 30.07.2011

Bericht erstellt am: 30.07.2011 12:22:09

Hilmi		Teilnehmer									
WKN	Wertpapier Name	Stück	Bestand Einstandspreis	MW	Aktuell letzter Kurs	Depotwert	Div.	Gewinn/Verlust Kurs	Summe	v.H	Portfolio
LU0055114457	Fidelity Indonesia Fund	98,381	2.000,00	20,33	21,94	2.158,48	0,00	158,48	158,48	7,92%	21,12%
IE0008367009	AXA Rosenberg Pacific Ex-Japan SC Alpha	51,641	2.000,00	38,73	40,36	2.084,22	0,00	84,22	84,22	4,21%	20,39%
AT0000785241	Raiffeisen-Osteuropa-Aktien	6,434	2.000,00	310,87	318,37	2.048,25	0,00	48,25	48,25	2,41%	20,04%
LI0013873901	Value Holdings Capital Partners Fund	0,787	2.000,00	2542,50	2517,11	1.980,03	0,00	-19,97	-19,97	-1,00%	19,37%
LU0282719219	Threadneedle (Lux) Pan European SC	127,877	2.000,00	15,64	15,26	1.951,41	0,00	-48,59	-48,59	-2,43%	19,09%

Aktuelle Depotperformance 10.000,00 10.222,39 0,00 222,39 222,39 2,22%



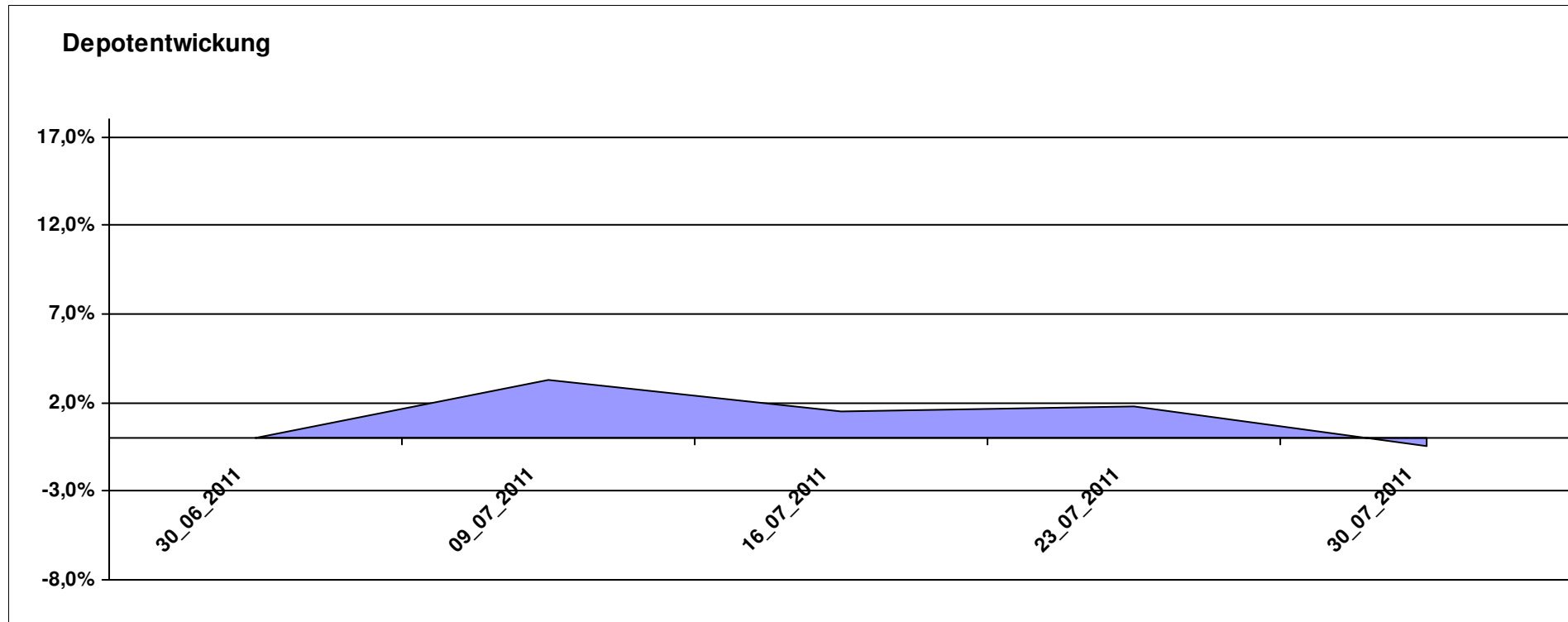
Aktuelle Depotübersicht

Letzter festgestellter Kurs vom: 30.07.2011

Bericht erstellt am: 30.07.2011 12:22:09

Hugolee		Teilnehmer									
WKN	Wertpapier Name	Stück	Bestand Einstandspreis	MW	Aktuell letzter Kurs	Depotwert	Div.	Gewinn/Verlust Kurs	Summe	v.H	Portfolio
LU0336295679	MIRAE ASSET KOREA EQUITY FUND I EUR	174,978	2.000,00	11,43	11,93	2.087,49	0,00	87,49	87,49	4,37%	20,96%
LU0075056555	BGF World Mining Fund A2 USD	35,255	2.000,00	56,73	57,31	2.020,45	0,00	20,45	20,45	1,02%	20,29%
LU0011850392	BGF Emerging Europe A2 EUR	19,928	2.000,00	100,36	99,13	1.975,49	0,00	-24,51	-24,51	-1,23%	19,84%
DE0009774794	LINGOHR-SYSTEMATIC-LBB-INVEST	22,855	2.000,00	87,51	86,00	1.965,49	0,00	-34,51	-34,51	-1,73%	19,74%
LU0072463663	BGF Latin American Fund A2 USD	29,877	2.000,00	66,94	63,87	1.908,25	0,00	-91,75	-91,75	-4,59%	19,16%

Aktuelle Depotperformance 10.000,00 9.957,17 0,00 -42,84 -42,84 -0,43%



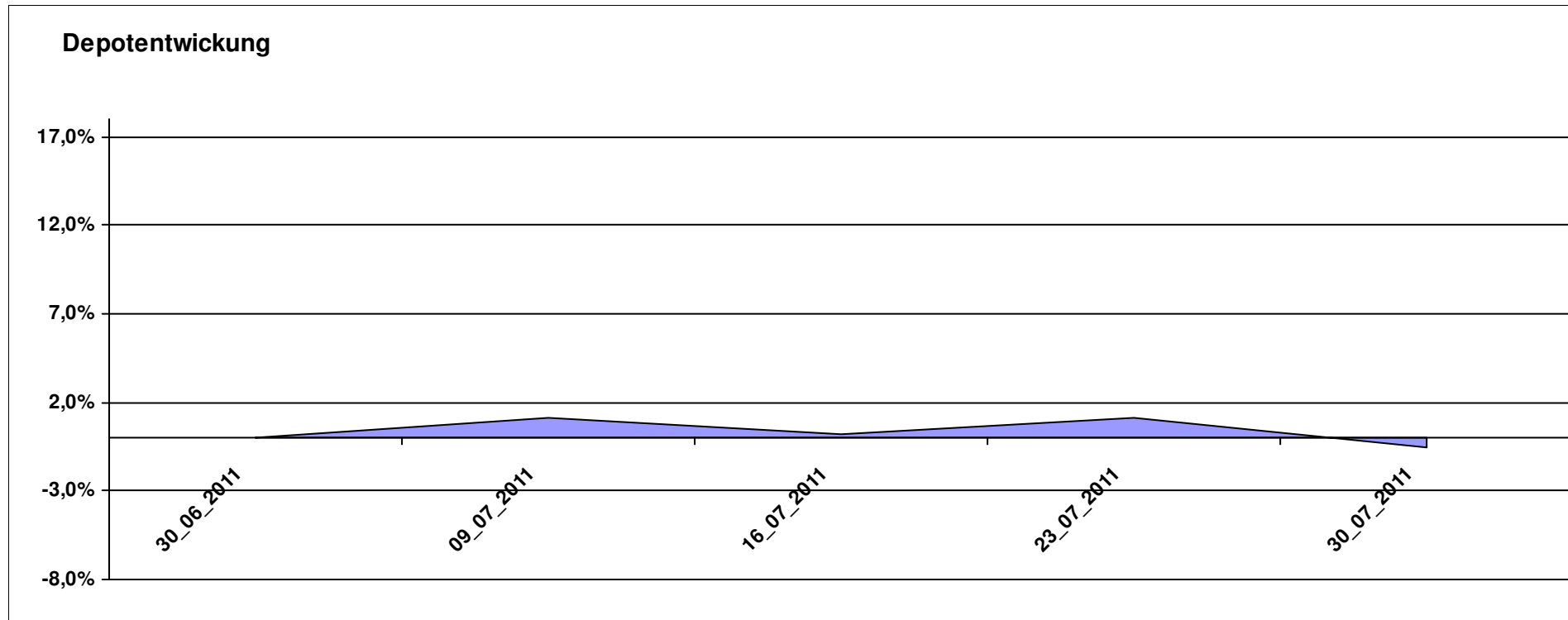
Aktuelle Depotübersicht

Letzter festgestellter Kurs vom: 30.07.2011

Bericht erstellt am: 30.07.2011 12:22:09

Karl Squell		Teilnehmer									
WKN	Wertpapier Name	Stück	Bestand Einstandspreis	MW	Aktuell letzter Kurs	Depotwert	Div.	Gewinn/Verlust Kurs	Summe	v.H	Portfolio
LU0419741177	ComStage ETF Commerzbank Commodity EW	19,160	2.000,00	104,38	111,14	2.129,45	0,00	129,45	129,45	6,47%	21,41%
IE00B3VWMK93	CS ETF MSCI Japan Small Cap	28,276	2.000,00	70,73	73,86	2.088,48	0,00	88,48	88,48	4,42%	21,00%
LU0328476410	db x-trackers S&P SEL.FRONTIER	266,432	2.000,00	7,51	7,35	1.958,28	0,00	-41,72	-41,72	-2,09%	19,69%
LU0411075376	db x-trackers LEVDAX DAILY ETF 1C	34,516	2.000,00	57,94	54,87	1.893,88	0,00	-106,12	-106,12	-5,31%	19,04%
LU0530124006	ComStage ETF DAILY DOUBLE SHORT BUND	23,514	2.000,00	85,06	79,83	1.877,10	0,00	-122,90	-122,90	-6,14%	18,87%

Aktuelle Depotperformance 10.000,00 9.947,19 0,00 -52,81 -52,81 -0,53%



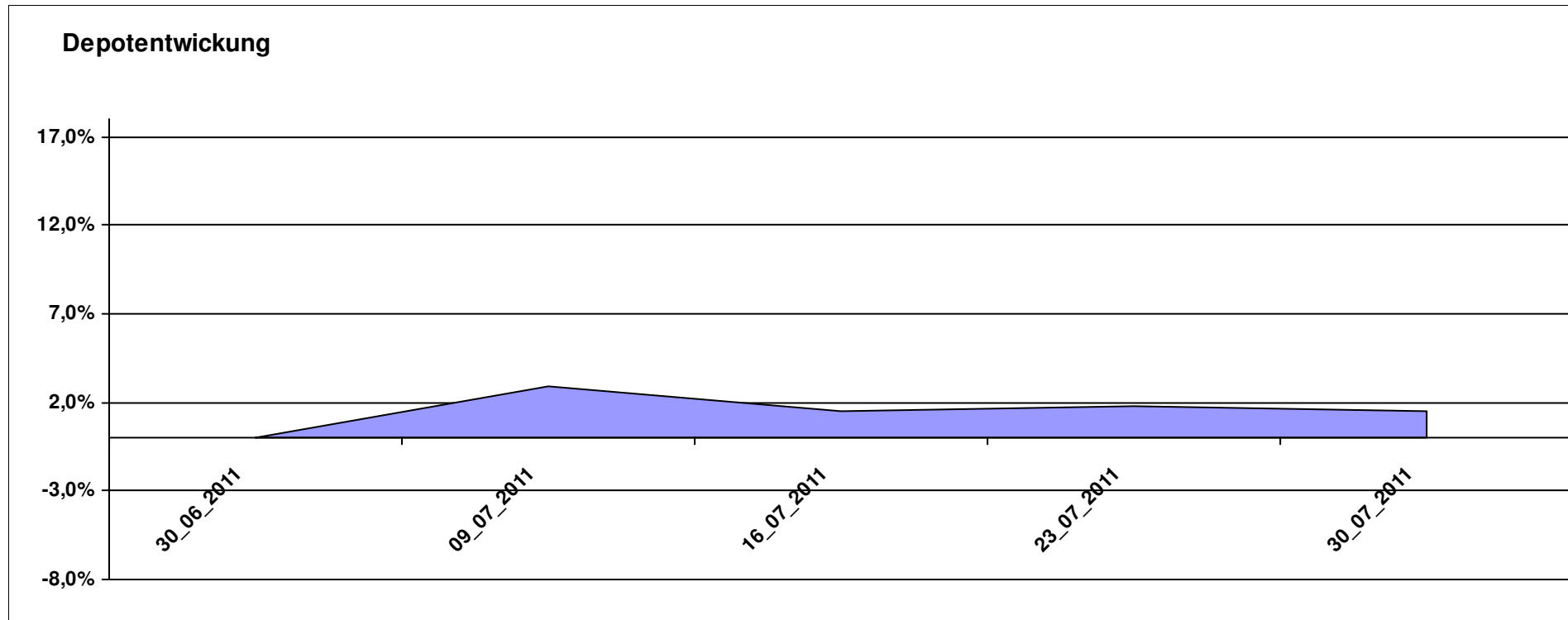
Aktuelle Depotübersicht

Letzter festgestellter Kurs vom: 30.07.2011

Bericht erstellt am: 30.07.2011 12:22:09

Keyboard		Teilnehmer									
WKN	Wertpapier Name	Stück	Bestand Einstandspreis	MW	Aktuell letzter Kurs	Depotwert	Div.	Gewinn/Verlust Kurs	Summe	v.H	Portfolio
GB0030932676	M&G Global Basic	83,577	2.000,00	23,93	24,62	2.057,67	0,00	57,67	57,67	2,88%	20,26%
FR0010135103	Carmignac Patrimoine	0,398	2.000,00	5022,57	5111,10	2.035,25	0,00	35,25	35,25	1,76%	20,04%
LU0062756647	DWS Osteuropa	2,791	2.000,00	716,68	726,64	2.027,79	0,00	27,79	27,79	1,39%	19,97%
LU0292101796	db x-trackers DJ STOXX 600 OIL+GAS 1C	32,118	2.000,00	62,27	62,93	2.021,19	0,00	21,19	21,19	1,06%	19,90%
FR0000292278	Magellan	1,252	2.000,00	1597,54	1608,07	2.013,18	0,00	13,18	13,18	0,66%	19,82%

Aktuelle Depotperformance 10.000,00 10.155,08 0,00 155,09 155,09 1,55%



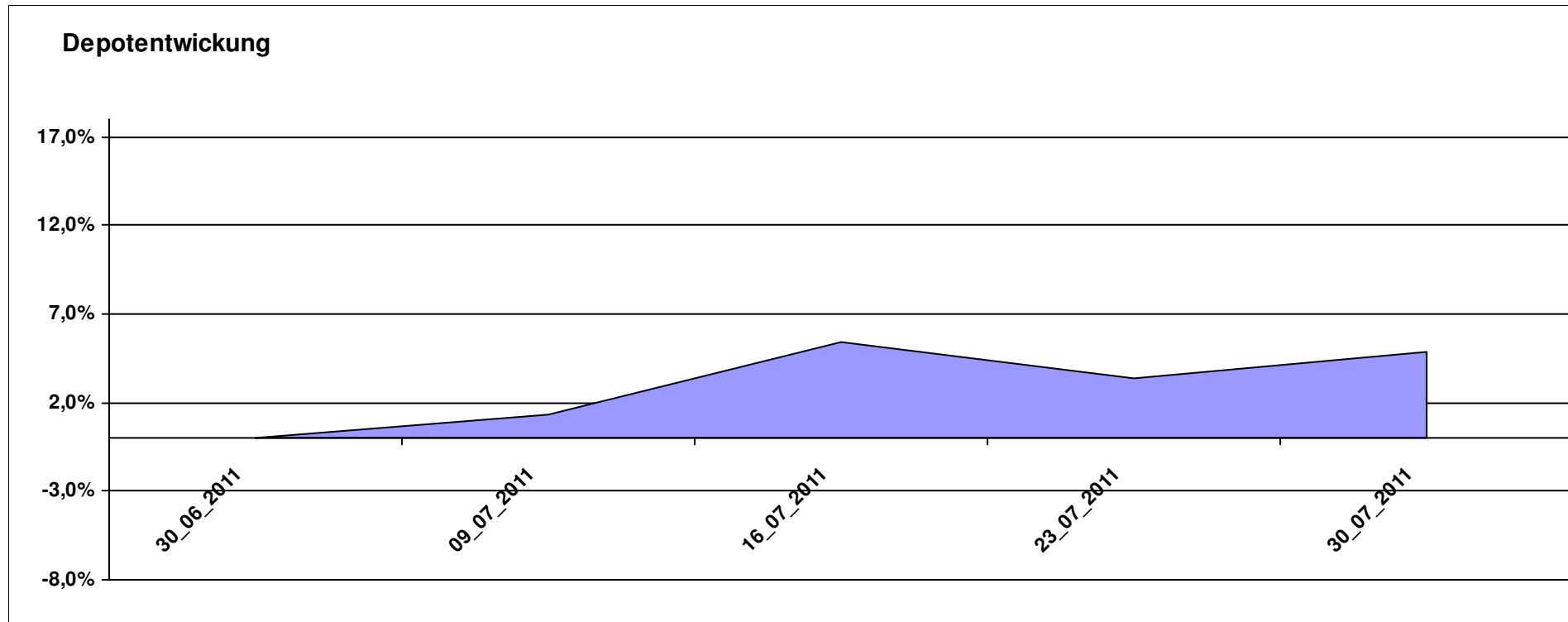
Aktuelle Depotübersicht

Letzter festgestellter Kurs vom: 30.07.2011

Bericht erstellt am: 30.07.2011 12:22:09

Kilroy		Teilnehmer										
WKN	Wertpapier Name	Stück	Bestand Einstandspreis	MW	Aktuell letzter Kurs	Depotwert	Div.	Gewinn/Verlust Kurs	Summe	v.H	Portfolio	
LU0417510616	db x-trackers ES 50 D. Short Daily ETF	100,481	2.000,00	19,90	22,03	2.213,59	0,00	213,59	213,59	10,68%	21,11%	
LU0488317701	ComStage ETF NYSE Arca Gold BUGS	55,603	2.000,00	35,97	38,52	2.141,82	0,00	141,82	141,82	7,09%	20,43%	
LU0411078123	db x-trackers DB CB Light Energy Benchmark	107,885	2.000,00	18,54	19,22	2.073,56	0,00	73,56	73,56	3,68%	19,78%	
LU0411078636	db x-trackers S&P 500 2x Inverse Daily ETF	161,681	2.000,00	12,37	12,81	2.071,14	0,00	71,14	71,14	3,56%	19,75%	
IE00B42Z5J44	iShares MSCI Japan Monthly EUR Hedged	78,003	2.000,00	25,64	25,45	1.984,79	0,00	-15,21	-15,21	-0,76%	18,93%	

Aktuelle Depotperformance 10.000,00 10.484,90 0,00 484,90 484,90 4,85%



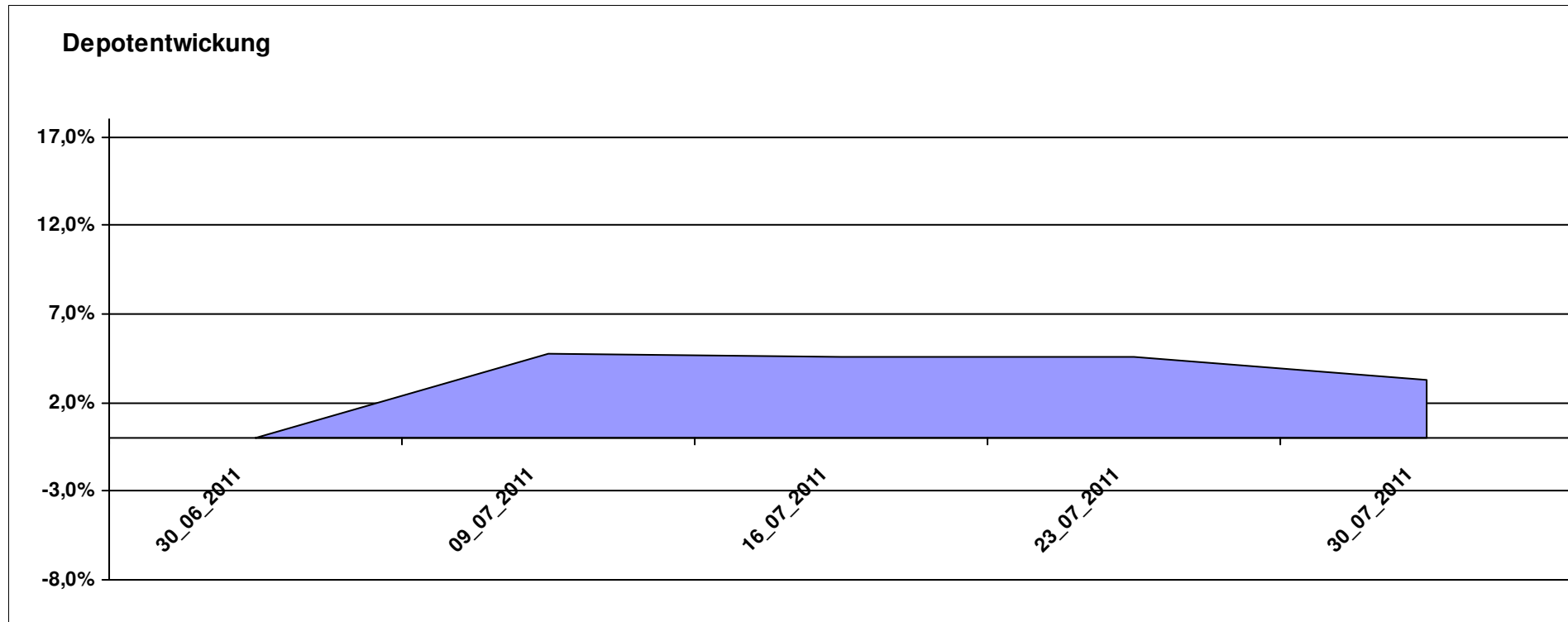
Aktuelle Depotübersicht

Letzter festgestellter Kurs vom: 30.07.2011

Bericht erstellt am: 30.07.2011 12:22:09

Laser12		Teilnehmer									
WKN	Wertpapier Name	Stück	Bestand Einstandspreis	MW	Aktuell letzter Kurs	Depotwert	Div.	Gewinn/Verlust Kurs	Summe	v.H	Portfolio
LU0348744763	Allianz RCM Indonesia - A - USD	416,773	2.000,00	4,80	5,24	2.183,89	0,00	183,89	183,89	9,19%	21,15%
IE0003842543	Invesco Korean Equity Fund A	99,361	2.000,00	20,13	20,94	2.080,62	0,00	80,62	80,62	4,03%	20,15%
LU0504822510	LO Funds - Golden Age (CHF) P A	158,498	2.000,00	12,62	13,02	2.063,90	0,00	63,90	63,90	3,19%	19,99%
LU0261332976	Caxton Equity A5	1,916	2.000,00	1043,89	1075,55	2.060,66	0,00	60,66	60,66	3,03%	19,96%
IE0000434252	Wanger US Smaller Companies	55,020	2.000,00	36,35	35,21	1.937,25	0,00	-62,75	-62,75	-3,14%	18,76%

Aktuelle Depotperformance 10.000,00 10.326,32 0,00 326,32 326,32 3,26%



Aktuelle Depotübersicht

Letzter festgestellter Kurs vom: 30.07.2011

Bericht erstellt am: 30.07.2011 12:22:09

LBO1987		Teilnehmer									
WKN	Wertpapier Name	Stück	Bestand Einstandspreis	MW	Aktuell letzter Kurs	Depotwert	Div.	Gewinn/Verlust Kurs	Summe	v.H	Portfolio
LI0023785673	TELL GOLD & SILBER FONDS A (CHF)	32,092	2.000,00	62,32	114,16	3.663,65	0,00	1663,65	1663,65	83,18%	31,15%
GB0030932676	M&G Global Basic	83,577	2.000,00	23,93	24,62	2.057,67	0,00	57,67	57,67	2,88%	17,49%
LU0132412106	Aberdeen - Emerging Market EQ FUND A2	45,350	2.000,00	44,10	44,84	2.033,48	0,00	33,48	33,48	1,67%	17,29%
LU0360863863	ARERO	15,208	2.000,00	131,51	132,53	2.015,51	0,00	15,51	15,51	0,78%	17,13%
LU0390137031	Templeton Frontier Markets A	127,796	2.000,00	15,65	15,59	1.992,33	0,00	-7,67	-7,67	-0,38%	16,94%

Aktuelle Depotperformance

10.000,00

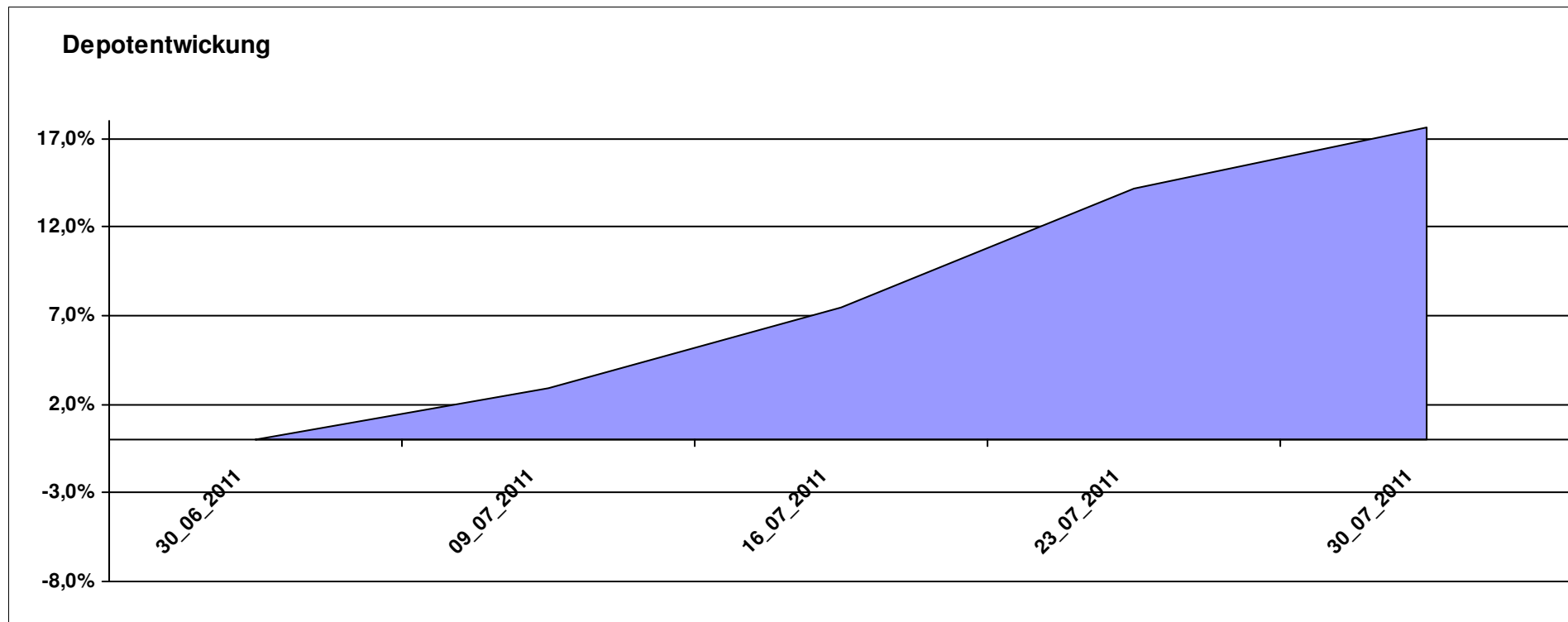
11.762,64

0,00

1.762,64

1.762,64

17,63%



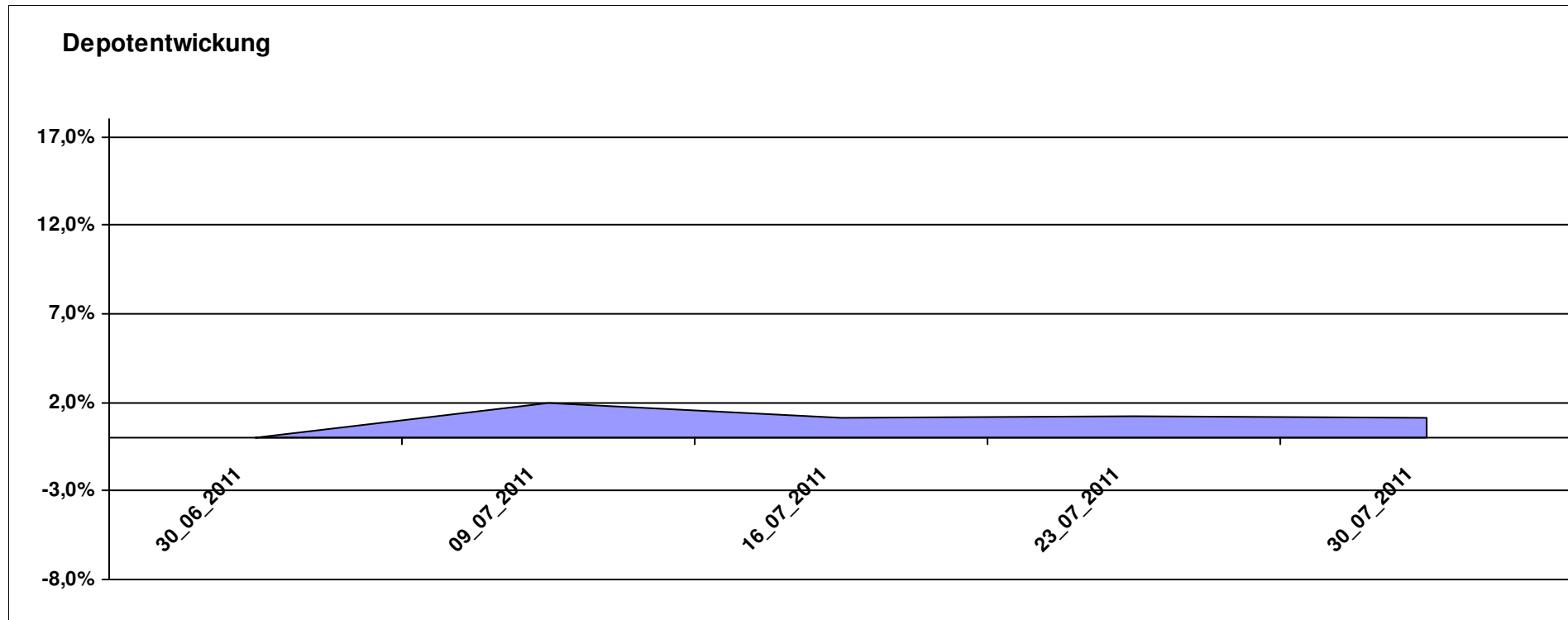
Aktuelle Depotübersicht

Letzter festgestellter Kurs vom: 30.07.2011

Bericht erstellt am: 30.07.2011 12:22:09

Limit		Teilnehmer									
WKN	Wertpapier Name	Stück	Bestand Einstandspreis	MW	Aktuell letzter Kurs	Depotwert	Div.	Gewinn/Verlust Kurs	Summe	v.H	Portfolio
LU0374107992	AC Risk Parity 12 Fund	14,711	2.000,00	135,95	142,46	2.095,77	0,00	95,77	95,77	4,79%	20,72%
LU0292105359	db x-trackers STOXX 600 FOOD & BEVERAGE	34,063	2.000,00	58,71	59,68	2.032,90	0,00	32,90	32,90	1,65%	20,10%
LU0292107645	db x-trackers Emerging Markets	67,487	2.000,00	29,64	30,09	2.030,68	0,00	30,68	30,68	1,53%	20,07%
DE0005561674	ETF Dachfonds	150,830	2.000,00	13,26	13,31	2.007,54	0,00	7,54	7,54	0,38%	19,85%
LU0274211480	DAX® ETF	27,256	2.000,00	73,38	71,51	1.949,08	0,00	-50,92	-50,92	-2,55%	19,27%

Aktuelle Depotperformance 10.000,00 10.115,97 0,00 115,97 115,97 1,16%



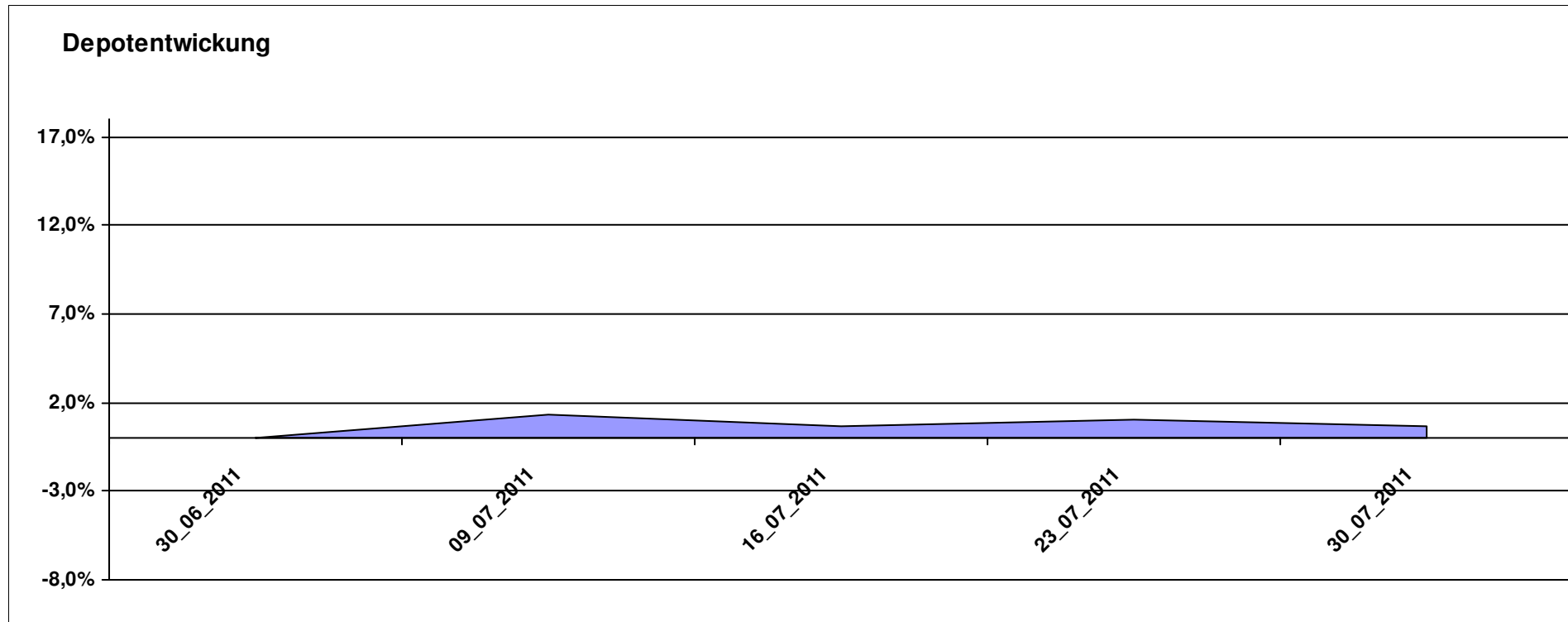
Aktuelle Depotübersicht

Letzter festgestellter Kurs vom: 30.07.2011

Bericht erstellt am: 30.07.2011 12:22:09

littleracer		Teilnehmer									
WKN	Wertpapier Name	Stück	Bestand Einstandspreis	MW	Aktuell letzter Kurs	Depotwert	Div.	Gewinn/Verlust Kurs	Summe	v.H	Portfolio
LU0355228080	AC Stat. Val. Mkt N. Abs Ret B	17,100	2.000,00	116,96	120,48	2.060,19	0,00	60,19	60,19	3,01%	20,46%
IE00B4YYYY703	PIMCO Funds - Global Multi-Asset Fund €	147,493	2.000,00	13,56	13,63	2.010,32	0,00	10,32	10,32	0,52%	19,97%
LU0366534344	Pictet-Agriculture	14,219	2.000,00	140,66	141,38	2.010,24	0,00	10,24	10,24	0,51%	19,96%
LU0375612230	Wallberg Global Microfinance P	18,613	2.000,00	107,45	107,78	2.006,14	0,00	6,14	6,14	0,31%	19,92%
LU0107944042	Multiadvisor Sicav - LOYS GLOBAL P	118,835	2.000,00	16,83	16,68	1.982,17	0,00	-17,83	-17,83	-0,89%	19,69%

Aktuelle Depotperformance 10.000,00 10.069,06 0,00 69,07 69,07 0,69%



Aktuelle Depotübersicht

Letzter festgestellter Kurs vom: 30.07.2011

Bericht erstellt am: 30.07.2011 12:22:09

Ipj23		Teilnehmer									
WKN	Wertpapier Name	Stück	Bestand Einstandspreis	MW	Aktuell letzter Kurs	Depotwert	Div.	Gewinn/Verlust Kurs	Summe	v.H	Portfolio
DE000A0RHG75	HANSAgold EUR-Klasse	25,934	2.000,00	77,12	82,84	2.148,34	0,00	148,34	148,34	7,42%	20,80%
LU0322249037	db x-trackers STOXX 600 Banks Short ETF	61,246	2.000,00	32,66	34,37	2.105,01	0,00	105,01	105,01	5,25%	20,38%
LU0432616737	Invesco Balanced-Risk Allocation	162,734	2.000,00	12,29	12,78	2.079,74	0,00	79,74	79,74	3,99%	20,14%
LI0107994720	QBasis Futures Fund	21,697	2.000,00	92,18	92,89	2.015,40	0,00	15,40	15,40	0,77%	19,51%
LU0417273223	Allianz Volatility Strategy	1,802	2.000,00	1110,07	1098,60	1.979,33	0,00	-20,67	-20,67	-1,03%	19,17%

Aktuelle Depotperformance

10.000,00

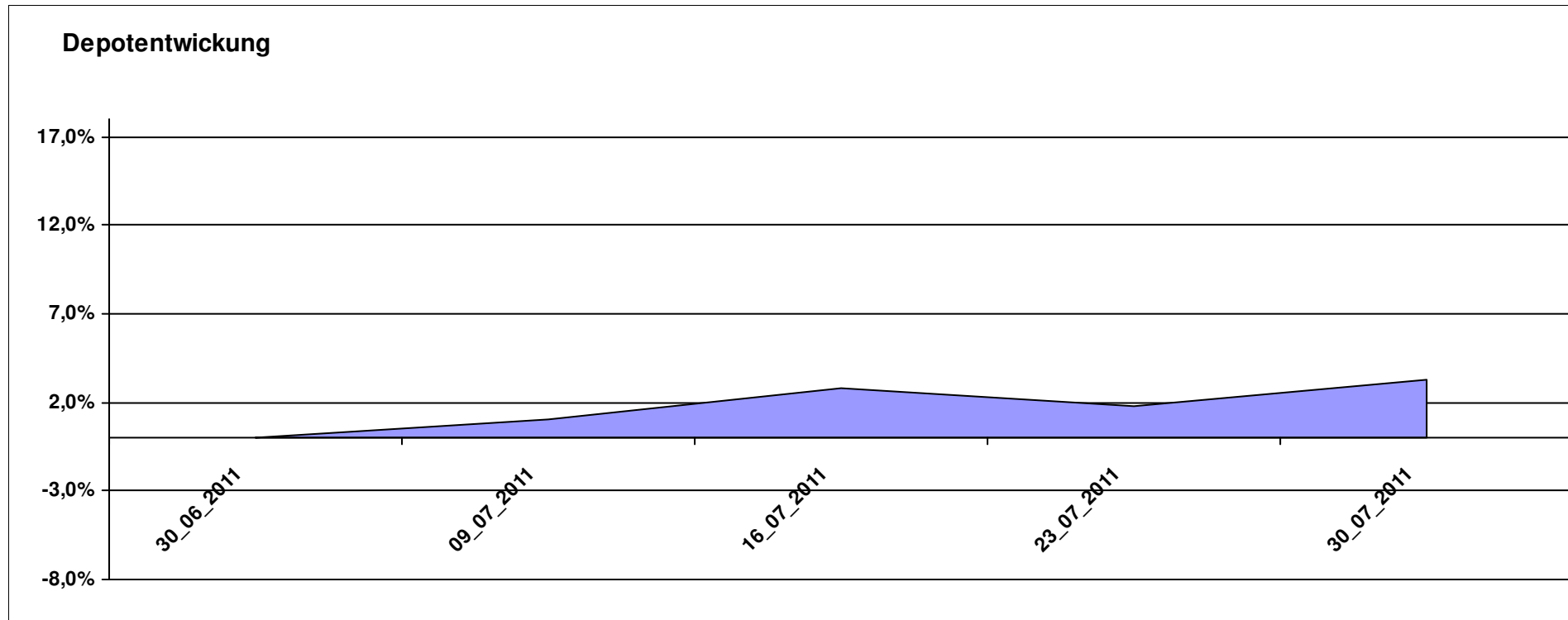
10.327,82

0,00

327,83

327,83

3,28%



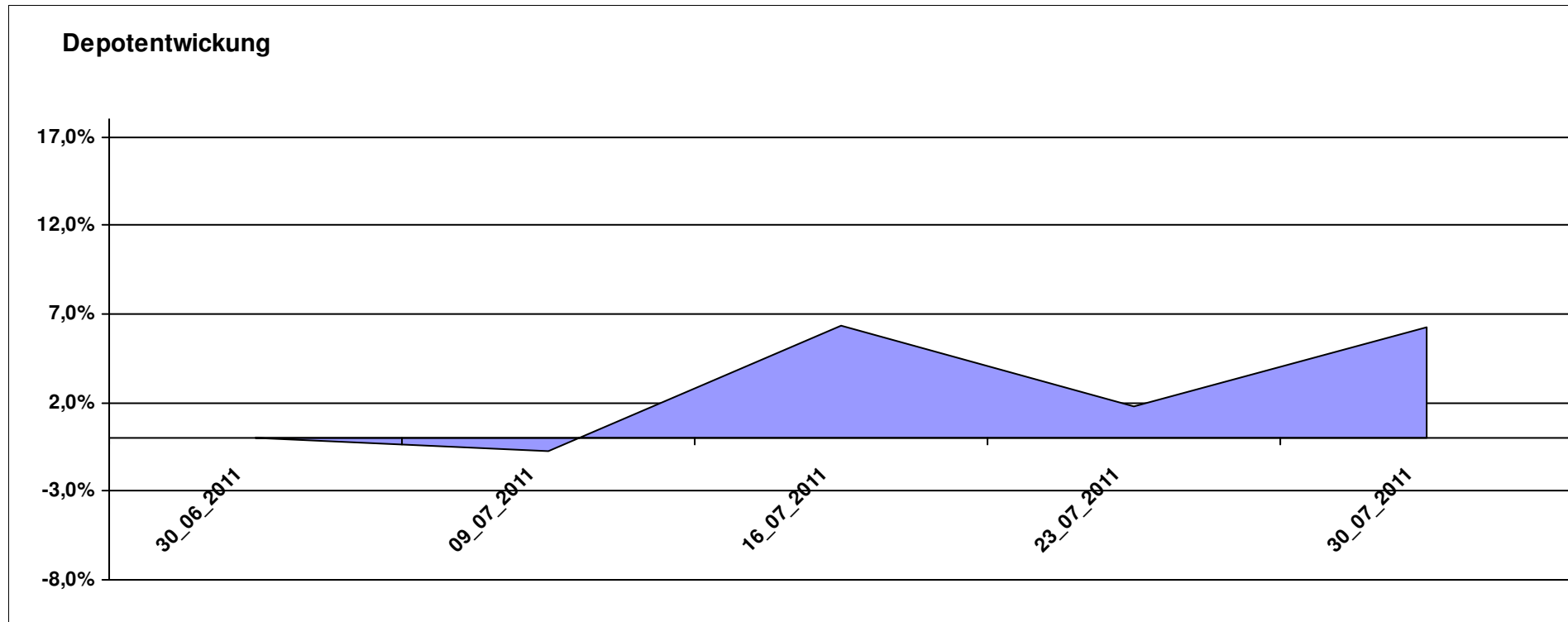
Aktuelle Depotübersicht

Letzter festgestellter Kurs vom: 30.07.2011

Bericht erstellt am: 30.07.2011 12:22:09

maddin711		Teilnehmer										
WKN	Wertpapier Name	Stück	Bestand Einstandspreis	MW	letzter Kurs	Aktuell Depotwert	Div.	Gewinn/Verlust Kurs	Summe	v.H	Portfolio	
LU0417510616	db x-trackers ES 50 D. Short Daily ETF	100,481	2.000,00	19,90	22,03	2.213,59	0,00	213,59	213,59	10,68%	20,84%	
LU0322251280	db x-trackers CAC 40® SHORT DAILY ETF 1C	39,173	2.000,00	51,06	54,58	2.138,06	0,00	138,06	138,06	6,90%	20,13%	
LU0322249037	db x-trackers STOXX 600 Banks Short ETF	61,246	2.000,00	32,66	34,37	2.105,01	0,00	105,01	105,01	5,25%	19,82%	
LU0411075020	db x-trackers SHORTDAX X2 DAILY ETF 1C	72,505	2.000,00	27,58	28,90	2.095,39	0,00	95,39	95,39	4,77%	19,72%	
LU0411078636	db x-trackers S&P 500 2x Inverse Daily ETF	161,681	2.000,00	12,37	12,81	2.071,14	0,00	71,14	71,14	3,56%	19,50%	

Aktuelle Depotperformance 10.000,00 10.623,19 0,00 623,20 623,20 6,23%



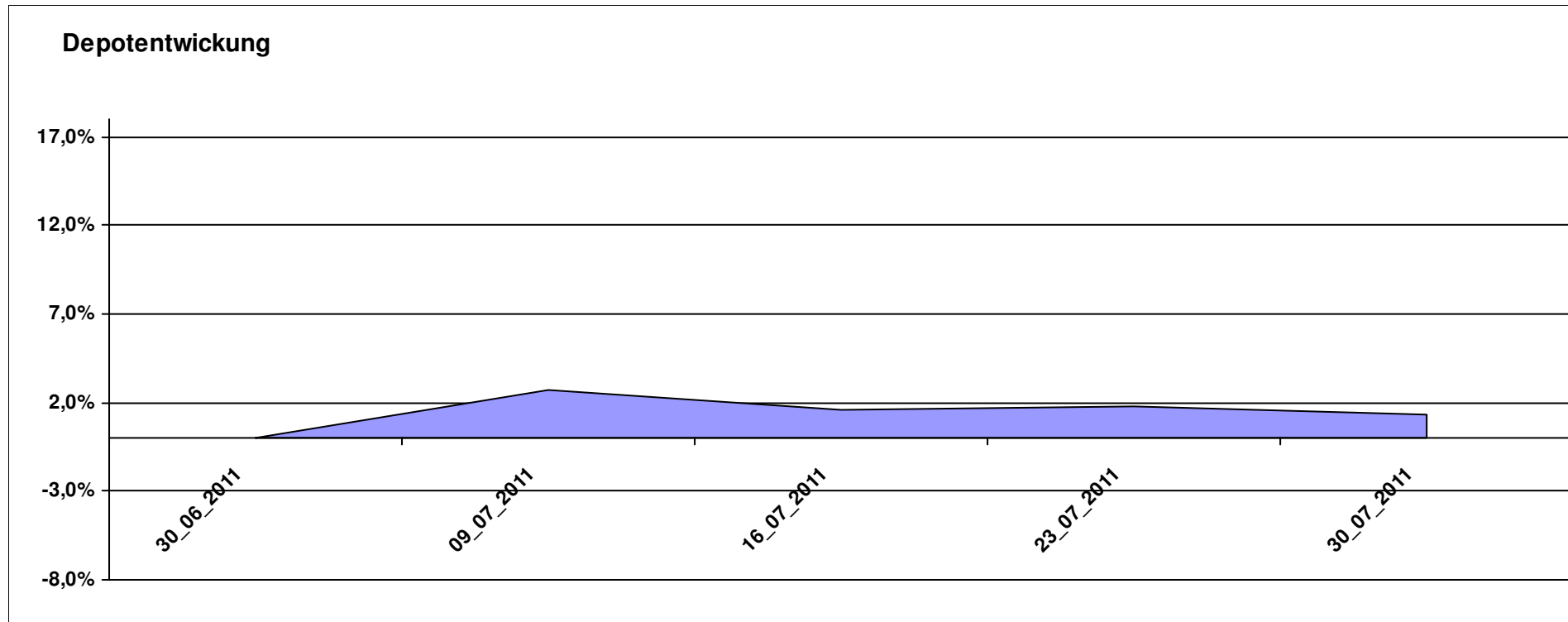
Aktuelle Depotübersicht

Letzter festgestellter Kurs vom: 30.07.2011

Bericht erstellt am: 30.07.2011 12:22:09

Marcise		Teilnehmer									
WKN	Wertpapier Name	Stück	Bestand Einstandspreis	MW	Aktuell letzter Kurs	Depotwert	Div.	Gewinn/Verlust Kurs	Summe	v.H	Portfolio
GB0030932676	M&G Global Basic	83,577	2.000,00	23,93	24,62	2.057,67	0,00	57,67	57,67	2,88%	20,31%
3B00B1VMCY93	M&G OPTIMAL INCOME FUND	140,848	2.000,00	14,20	14,42	2.031,03	0,00	31,03	31,03	1,55%	20,05%
LU0278937759	Aberdeen Global - Emerging Markets SC	175,297	2.000,00	11,41	11,52	2.019,42	0,00	19,42	19,42	0,97%	19,94%
FR0000292278	Magellan	1,252	2.000,00	1597,54	1608,07	2.013,18	0,00	13,18	13,18	0,66%	19,88%
DE0005561674	ETF Dachfonds	150,830	2.000,00	13,26	13,31	2.007,54	0,00	7,54	7,54	0,38%	19,82%

Aktuelle Depotperformance 10.000,00 10.128,84 0,00 128,84 128,84 1,29%



Aktuelle Depotübersicht

Letzter festgestellter Kurs vom: 30.07.2011

Bericht erstellt am: 30.07.2011 12:22:09

Molari		Teilnehmer									
WKN	Wertpapier Name	Stück	Bestand Einstandspreis	MW	Aktuell letzter Kurs	Depotwert	Div.	Gewinn/Verlust Kurs	Summe	v.H	Portfolio
LU0158078906	Amundi Funds Thailand - AU	30,889	2.000,00	64,75	73,57	2.272,47	0,00	272,47	272,47	13,62%	22,21%
GB0030932676	M&G Global Basic	83,577	2.000,00	23,93	24,62	2.057,67	0,00	57,67	57,67	2,88%	20,11%
LU0390137973	Templeton Frontier Markets	129,534	2.000,00	15,44	15,37	1.990,93	0,00	-9,07	-9,07	-0,45%	19,45%
LU0407232692	Nestor Afrika Fonds B	15,224	2.000,00	131,37	129,45	1.970,77	0,00	-29,23	-29,23	-1,46%	19,26%
LU0306632414	SLI Global SICAV European SC	171,086	2.000,00	11,69	11,35	1.941,83	0,00	-58,17	-58,17	-2,91%	18,97%

Aktuelle Depotperformance

10.000,00

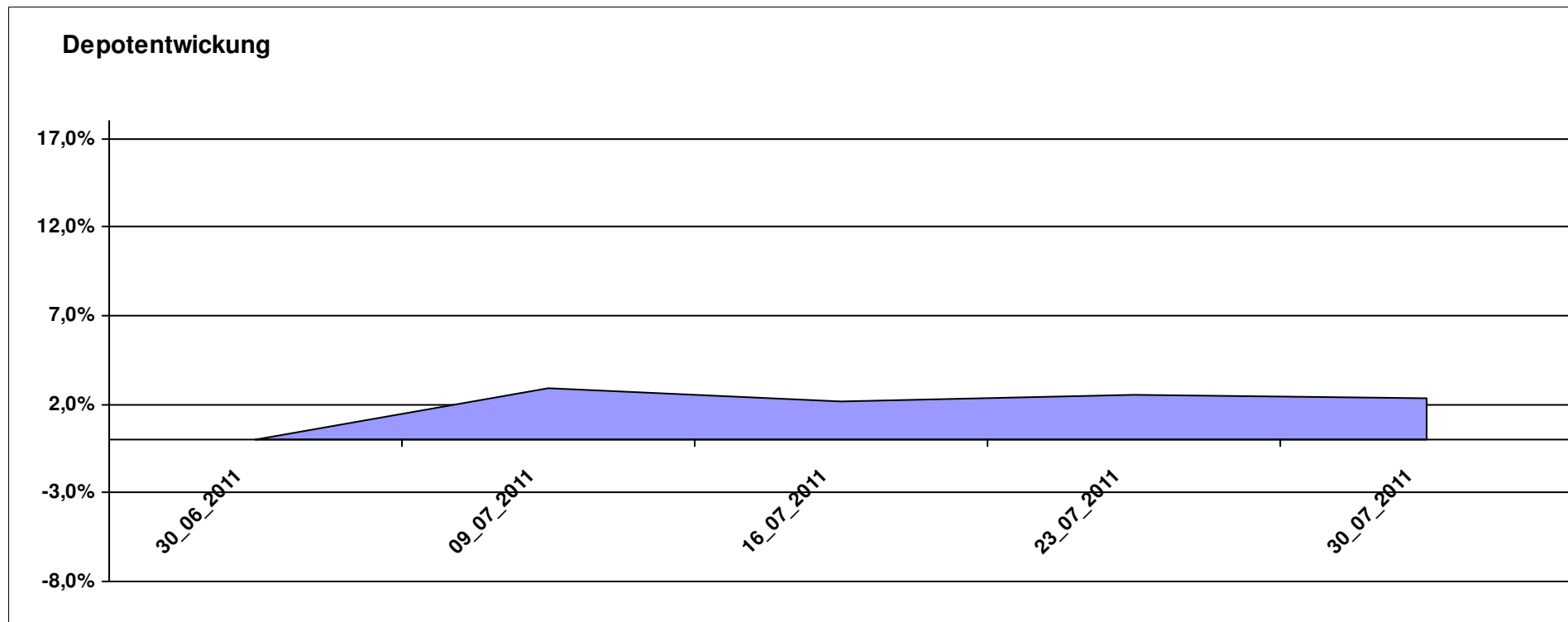
10.233,67

0,00

233,67

233,67

2,34%



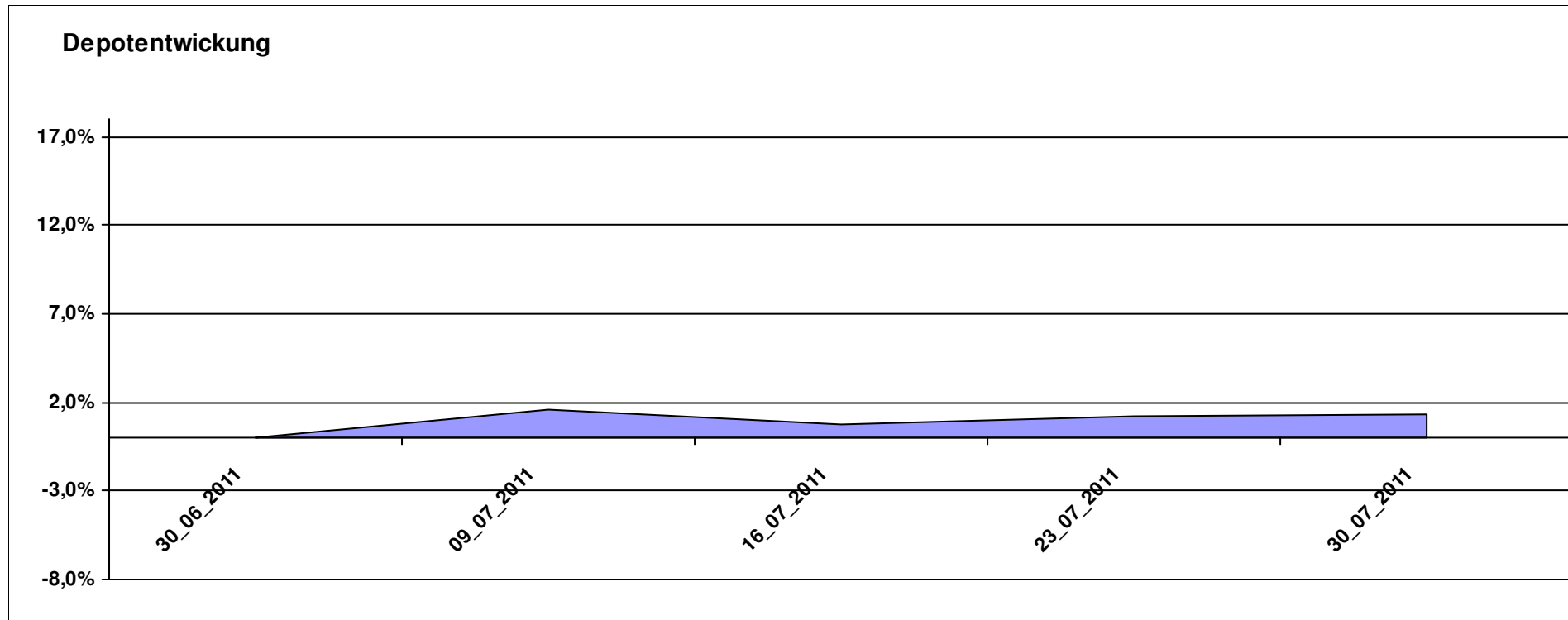
Aktuelle Depotübersicht

Letzter festgestellter Kurs vom: 30.07.2011

Bericht erstellt am: 30.07.2011 12:22:09

Padua		Teilnehmer									
WKN	Wertpapier Name	Stück	Bestand Einstandspreis	MW	letztter Kurs	Aktuell Depotwert	Div.	Gewinn/Verlust Kurs	Summe	v.H	Portfolio
LU0338690372	DB Platinum Agriculture Euro	0,249	2.000,00	8040,46	8467,83	2.106,30	0,00	106,30	106,30	5,32%	20,78%
LU0198731027	Threadneedle (Lux)-Asia AEH	66,467	2.000,00	30,09	30,95	2.057,16	0,00	57,16	57,16	2,86%	20,30%
IE0009516810	Janus US Flexible Income Fund EUR I	98,184	2.000,00	20,37	20,60	2.022,58	0,00	22,58	22,58	1,13%	19,96%
LU0295015993	ING (L) Invest Emerging Markets X Cap (CZK)	38,872	2.000,00	51,45	51,87	2.016,41	0,00	16,41	16,41	0,82%	19,89%
DE000A0M80Q3	AM Fortune Fund Offensive B	1,902	2.000,00	1051,32	1016,11	1.933,02	0,00	-66,98	-66,98	-3,35%	19,07%

Aktuelle Depotperformance 10.000,00 10.135,47 0,00 135,48 135,48 1,35%



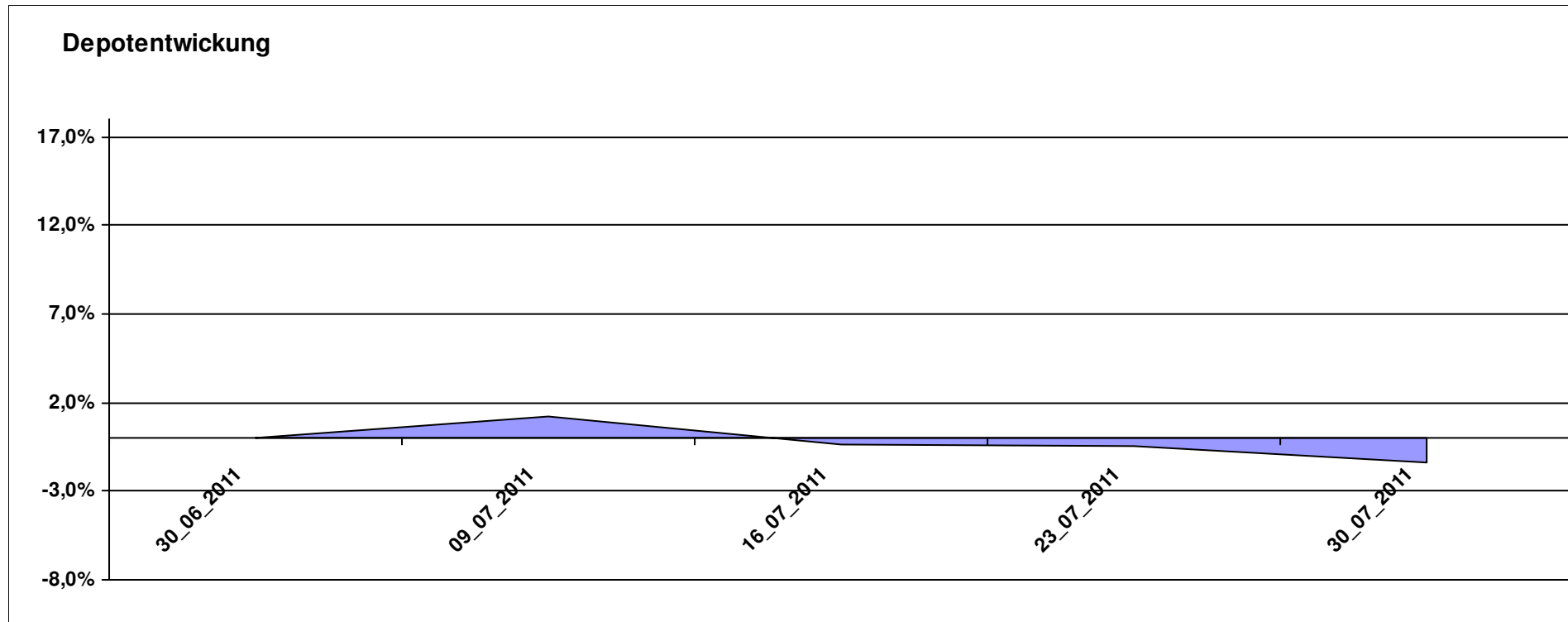
Aktuelle Depotübersicht

Letzter festgestellter Kurs vom: 30.07.2011

Bericht erstellt am: 30.07.2011 12:22:09

Pimboli		Teilnehmer									
WKN	Wertpapier Name	Stück	Bestand Einstandspreis	MW	Aktuell letzter Kurs	Depotwert	Div.	Gewinn/Verlust Kurs	Summe	v.H	Portfolio
3B00B1VMCY93	M&G OPTIMAL INCOME FUND	140,848	2.000,00	14,20	14,42	2.031,03	0,00	31,03	31,03	1,55%	20,60%
AT0000615158	CONSTANTIA REAL ESTATE (T)	14,202	2.000,00	140,83	141,28	2.006,39	0,00	6,39	6,39	0,32%	20,35%
LU0078113650	Morgan Stanley European Property Fund	92,721	2.000,00	21,57	21,08	1.954,57	0,00	-45,43	-45,43	-2,27%	19,82%
GB0002771383	Threadneedle European SC Fund	486,157	2.000,00	4,11	4,02	1.954,35	0,00	-45,65	-45,65	-2,28%	19,82%
LU0129233093	Lupus alpha Smaller German Champions A	13,785	2.000,00	145,08	138,78	1.913,15	0,00	-86,85	-86,85	-4,34%	19,40%

Aktuelle Depotperformance 10.000,00 **9.859,49** **0,00** **-140,51** **-140,51** **-1,41%**



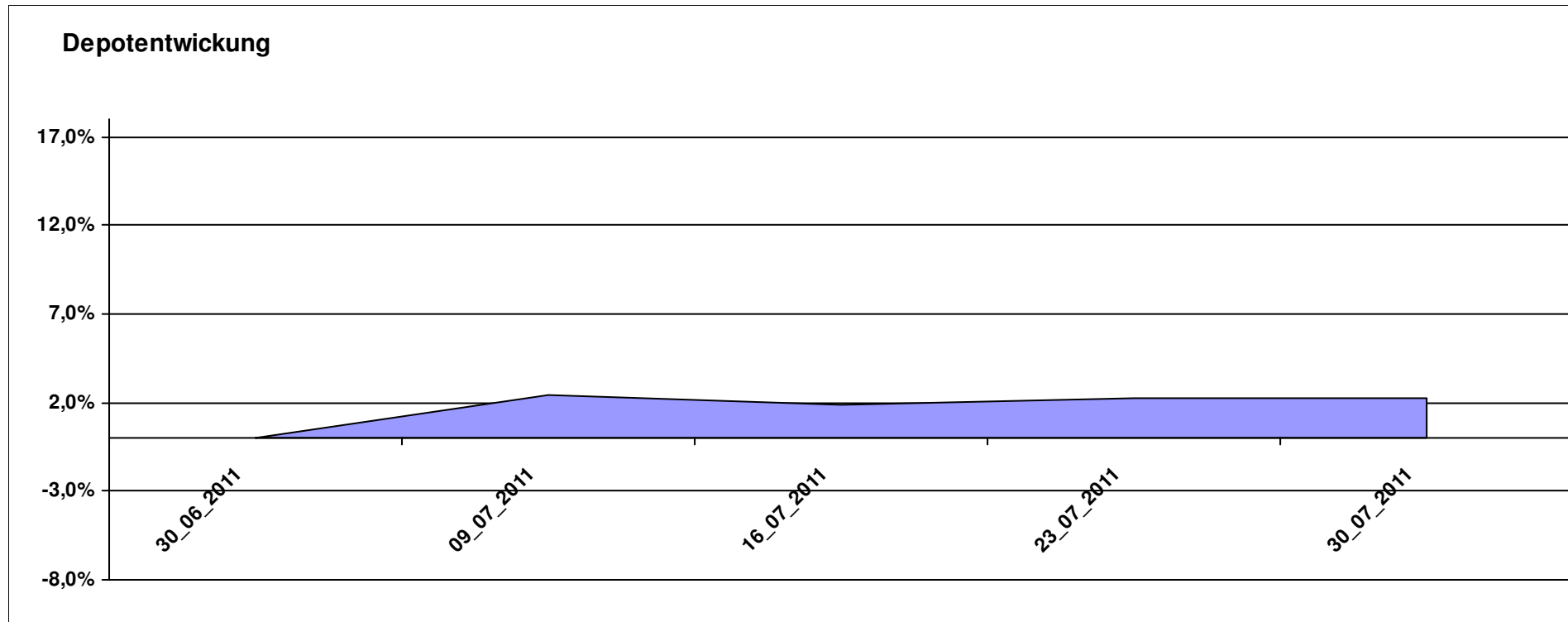
Aktuelle Depotübersicht

Letzter festgestellter Kurs vom: 30.07.2011

Bericht erstellt am: 30.07.2011 12:22:09

Postguru		Teilnehmer									
WKN	Wertpapier Name	Stück	Bestand Einstandspreis	MW	Aktuell letzter Kurs	Depotwert	Div.	Gewinn/Verlust Kurs	Summe	v.H	Portfolio
LU0055649056	DWS Gold Plus	1,183	2.000,00	1690,15	1825,52	2.160,19	0,00	160,19	160,19	8,01%	21,13%
FR0010149302	Carmignac Emergents	2,935	2.000,00	681,49	698,99	2.051,36	0,00	51,36	51,36	2,57%	20,06%
JE000A0MKQK7	ETF Portfolio Global	192,493	2.000,00	10,39	10,46	2.013,47	0,00	13,47	13,47	0,67%	19,69%
DE0005561674	ETF Dachfonds	150,830	2.000,00	13,26	13,31	2.007,54	0,00	7,54	7,54	0,38%	19,63%
LU0222264441	DB Platinum Dynamic Aktien Plus R1C	14,953	2.000,00	133,75	133,28	1.992,97	0,00	-7,03	-7,03	-0,35%	19,49%

Aktuelle Depotperformance 10.000,00 10.225,53 0,00 225,53 225,53 2,26%



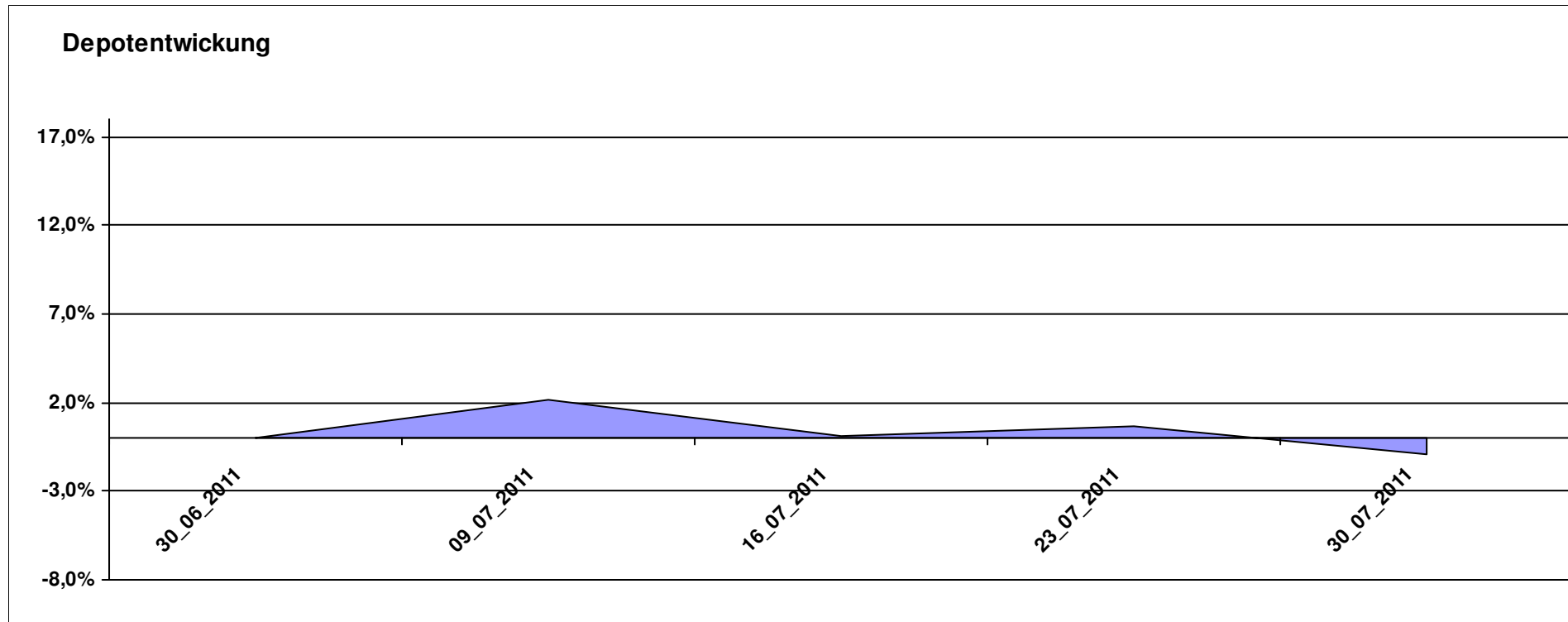
Aktuelle Depotübersicht

Letzter festgestellter Kurs vom: 30.07.2011

Bericht erstellt am: 30.07.2011 12:22:09

PSTVA		Teilnehmer									
WKN	Wertpapier Name	Stück	Bestand Einstandspreis	MW	Aktuell letzter Kurs	Depotwert	Div.	Gewinn/Verlust Kurs	Summe	v.H	Portfolio
GB0030190366	First State Global Emerging Markets	348,554	2.000,00	5,74	5,87	2.046,01	0,00	46,01	46,01	2,30%	20,66%
LU0172157280	BGF World Mining Fund A2 EUR	35,255	2.000,00	56,73	57,06	2.011,63	0,00	11,63	11,63	0,58%	20,31%
LU0011850392	BGF Emerging Europe A2 EUR	19,928	2.000,00	100,36	99,13	1.975,49	0,00	-24,51	-24,51	-1,23%	19,95%
LU0278527428	Nordea-1 Nordic Eq SC BP	179,051	2.000,00	11,17	11,00	1.969,56	0,00	-30,44	-30,44	-1,52%	19,89%
LU0171289498	BGF Latin American Fund A2 EUR	29,891	2.000,00	66,91	63,60	1.901,06	0,00	-98,94	-98,94	-4,95%	19,20%

Aktuelle Depotperformance 10.000,00 9.903,75 0,00 -96,24 -96,24 -0,96%



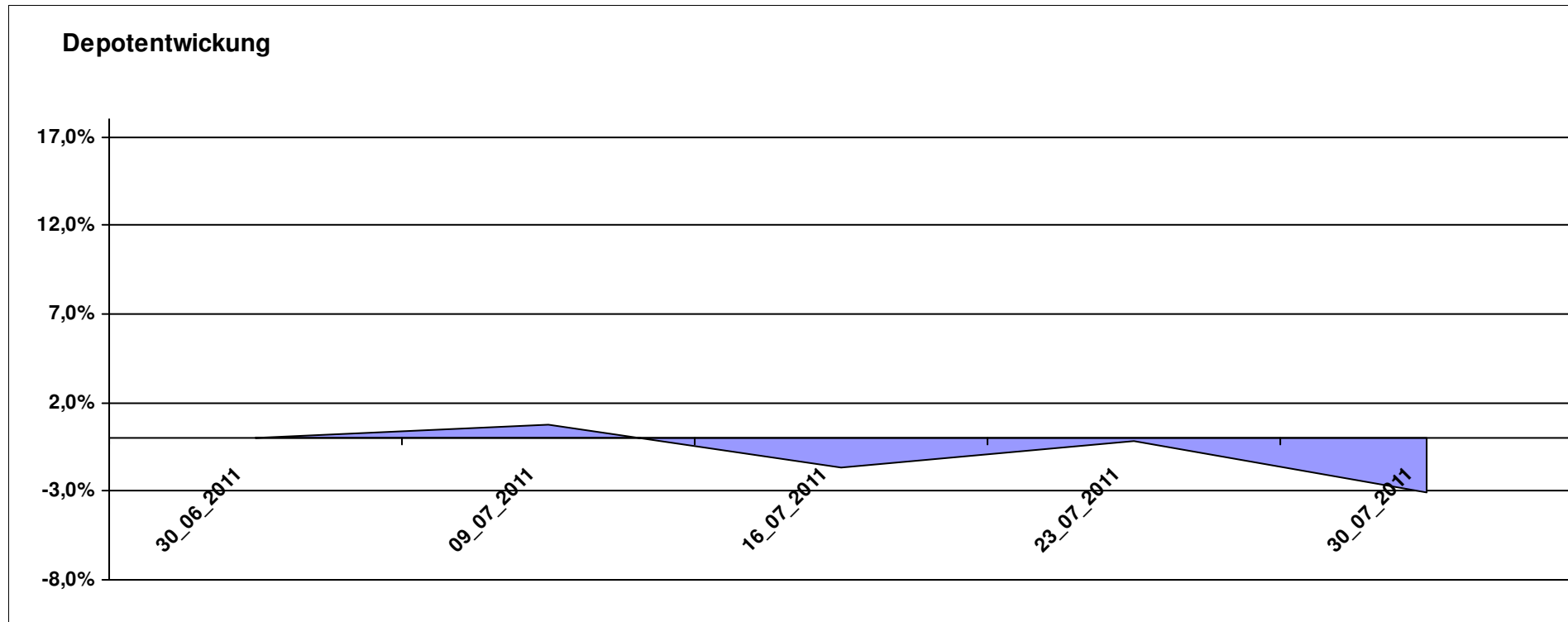
Aktuelle Depotübersicht

Letzter festgestellter Kurs vom: 30.07.2011

Bericht erstellt am: 30.07.2011 12:22:09

RandomWalker		Teilnehmer									
WKN	Wertpapier Name	Stück	Bestand Einstandspreis	MW	Aktuell letzter Kurs	Depotwert	Div.	Gewinn/Verlust Kurs	Summe	v.H	Portfolio
LU0356591882	db x-trackersUSD Money Market Fund	16,941	2.000,00	118,06	118,72	2.011,20	0,00	11,20	11,20	0,56%	20,74%
LU0274208692	db x-trackers MSCI World TRN	88,809	2.000,00	22,52	22,53	2.000,86	0,00	0,86	0,86	0,04%	20,63%
LU0292096186	db x-trackers select dividend 100 Div	95,939	2.000,00	20,85	19,89	1.908,23	0,00	-91,77	-91,77	-4,59%	19,68%
LU0380865021	db x-trackers DJ EURO STOXX 50	62,897	2.000,00	31,80	30,10	1.893,21	0,00	-106,79	-106,79	-5,34%	19,52%
LU0292103651	db x-trackers STOXX 600 BANKS	56,525	2.000,00	35,38	33,34	1.884,53	0,00	-115,47	-115,47	-5,77%	19,43%

Aktuelle Depotperformance 10.000,00 9.698,03 0,00 -301,97 -301,97 -3,02%



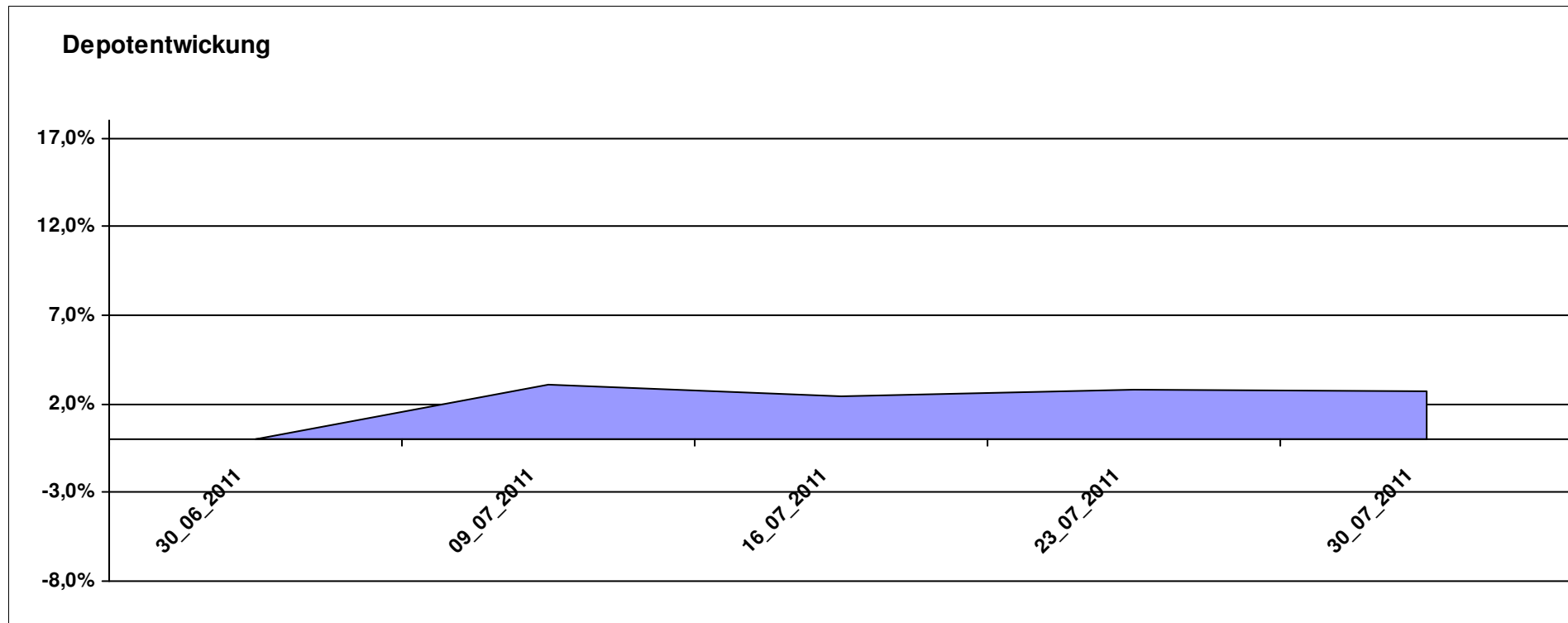
Aktuelle Depotübersicht

Letzter festgestellter Kurs vom: 30.07.2011

Bericht erstellt am: 30.07.2011 12:22:09

riddler218 Teilnehmer											
WKN	Wertpapier Name	Stück	Bestand Einstandspreis	MW	Aktuell letzter Kurs	Depotwert	Div.	Gewinn/Verlust Kurs	Summe	v.H	Portfolio
LU0476289623	db x-trackers MSCI INDONESIA	185,687	2.000,00	10,77	11,75	2.181,82	0,00	181,82	181,82	9,09%	21,24%
LU0292106167	db x-trackers DBLCI-OY BALAN.INH.ANT.1C ON	58,663	2.000,00	34,09	36,07	2.115,98	0,00	115,98	115,98	5,80%	20,60%
GB0030932676	M&G Global Basic	83,577	2.000,00	23,93	24,62	2.057,67	0,00	57,67	57,67	2,88%	20,04%
IE0004766014	Comgest Growth MidCap Europe	180,668	2.000,00	11,07	10,98	1.983,74	0,00	-16,26	-16,26	-0,81%	19,32%
DE0008490962	DWS Deutschland	16,920	2.000,00	118,20	114,12	1.930,96	0,00	-69,04	-69,04	-3,45%	18,80%

Aktuelle Depotperformance 10.000,00 10.270,17 0,00 270,17 270,17 2,70%



Aktuelle Depotübersicht

Letzter festgestellter Kurs vom: 30.07.2011

Bericht erstellt am: 30.07.2011 12:22:09

rolasys		Teilnehmer									
WKN	Wertpapier Name	Stück	Bestand Einstandspreis	MW	Aktuell letzter Kurs	Depotwert	Div.	Gewinn/Verlust Kurs	Summe	v.H	Portfolio
LU0322249037	db x-trackers STOXX 600 Banks Short ETF	61,246	2.000,00	32,66	34,37	2.105,01	0,00	105,01	105,01	5,25%	20,79%
LU0292107645	db x-trackers Emerging Markets	67,487	2.000,00	29,64	30,09	2.030,68	0,00	30,68	30,68	1,53%	20,06%
LU0075056555	BGF World Mining Fund A2 USD	35,255	2.000,00	56,73	57,31	2.020,45	0,00	20,45	20,45	1,02%	19,95%
LU0350835707	DJE - AGRAR & ERNAEHRUNG P	16,919	2.000,00	118,21	117,51	1.988,16	0,00	-11,84	-11,84	-0,59%	19,64%
DE0009781740	Acatis Aktien Global Fonds UI A	11,552	2.000,00	173,13	171,50	1.981,17	0,00	-18,83	-18,83	-0,94%	19,57%

Aktuelle Depotperformance

10.000,00

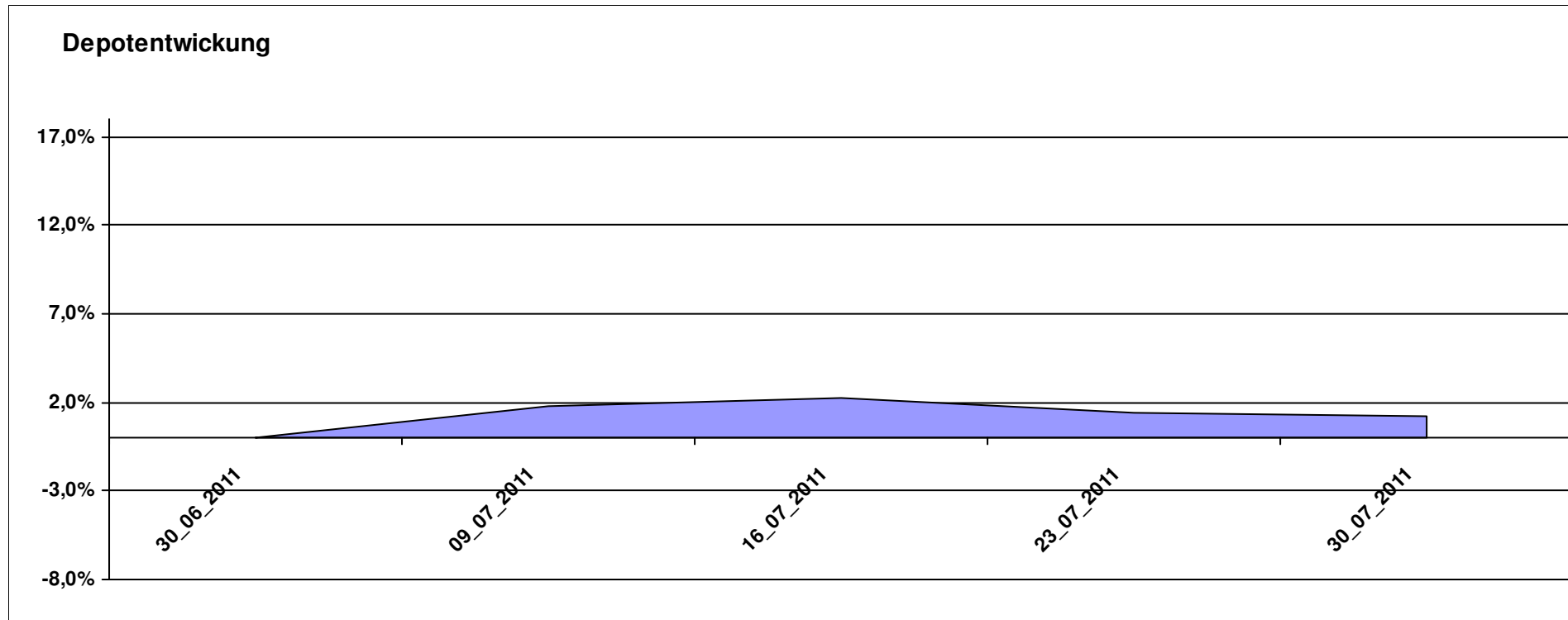
10.125,47

0,00

125,47

125,47

1,25%



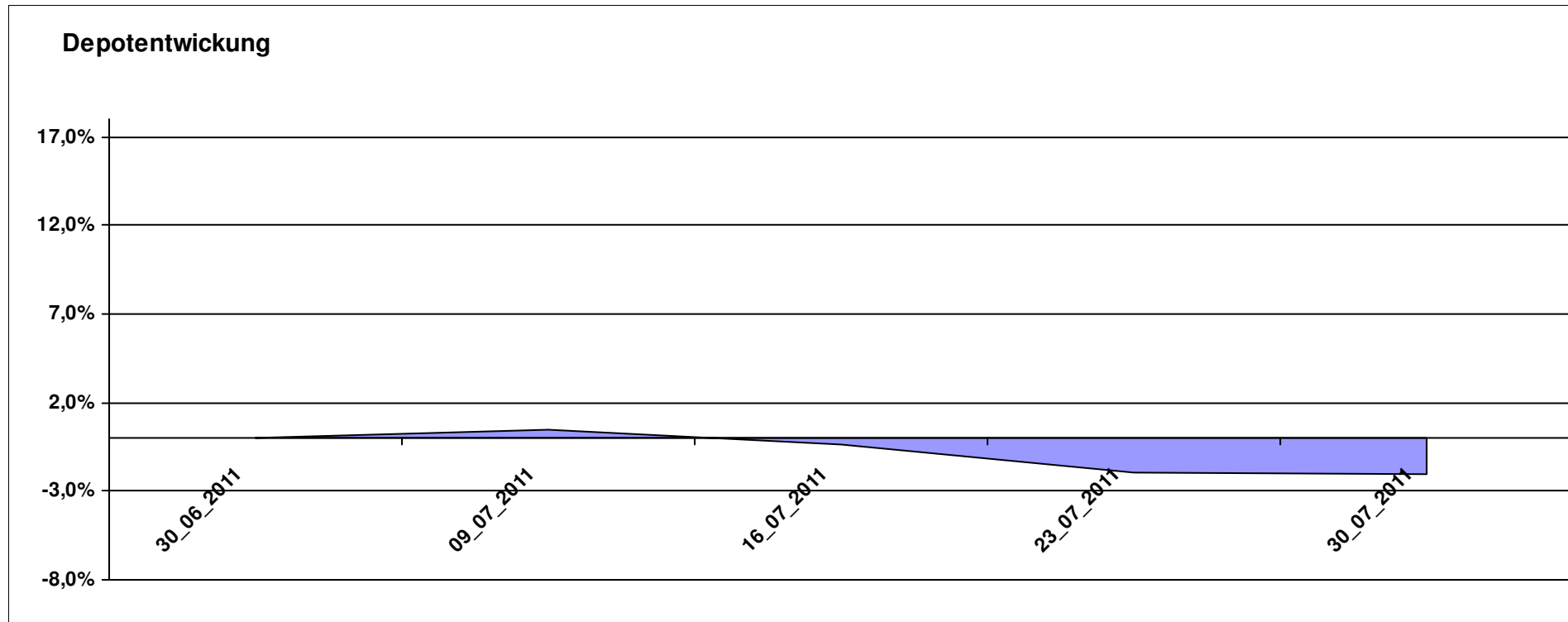
Aktuelle Depotübersicht

Letzter festgestellter Kurs vom: 30.07.2011

Bericht erstellt am: 30.07.2011 12:22:09

Roter Franz		Teilnehmer									
WKN	Wertpapier Name	Stück	Bestand Einstandspreis	MW	Aktuell letzter Kurs	Depotwert	Div.	Gewinn/Verlust Kurs	Summe	v.H	Portfolio
GB0033716282	Melchior Japan Opportunities Fund A	1773,499	2.000,00	1,13	1,16	2.057,26	0,00	57,26	57,26	2,86%	21,00%
LU0390137031	Templeton Frontier Markets A	127,796	2.000,00	15,65	15,59	1.992,33	0,00	-7,67	-7,67	-0,38%	20,33%
LU0213961682	HSBC GIF Turkey Equity AC	95,923	2.000,00	20,85	20,14	1.931,89	0,00	-68,11	-68,11	-3,41%	19,72%
LU0375259446	Investec GSF - Africa & Middle East Fund F Acc	148,810	2.000,00	13,44	12,92	1.922,62	0,00	-77,38	-77,38	-3,87%	19,62%
LU0322252924	db x-trackers FTSE Vietnam Index ETF	98,517	2.000,00	20,30	19,22	1.893,50	0,00	-106,50	-106,50	-5,32%	19,33%

Aktuelle Depotperformance 10.000,00 9.797,60 0,00 -202,39 -202,39 -2,02%



Aktuelle Depotübersicht

Letzter festgestellter Kurs vom: 30.07.2011

Bericht erstellt am: 30.07.2011 12:22:09

SchinziIord		Teilnehmer									
WKN	Wertpapier Name	Stück	Bestand Einstandspreis	MW	Aktuell letzter Kurs	Depotwert	Div.	Gewinn/Verlust Kurs	Summe	v.H	Portfolio
AT0000A08QK3	SALUS ALPHA MANAGED FUTURES VT	18,870	2.000,00	105,99	111,17	2.097,75	0,00	97,75	97,75	4,89%	20,42%
AT0000A0BK00	SALUS ALPHA DIRECTIONAL MARKETS (VA)	19,183	2.000,00	104,26	109,10	2.092,84	0,00	92,84	92,84	4,64%	20,37%
LU0424370004	Man AHL Trend	20,317	2.000,00	98,44	101,45	2.061,15	0,00	61,15	61,15	3,06%	20,06%
LI0107994720	QBasis Futures Fund	21,697	2.000,00	92,18	92,89	2.015,40	0,00	15,40	15,40	0,77%	19,62%
DE0005561674	ETF Dachfonds	150,830	2.000,00	13,26	13,31	2.007,54	0,00	7,54	7,54	0,38%	19,54%

Aktuelle Depotperformance

10.000,00

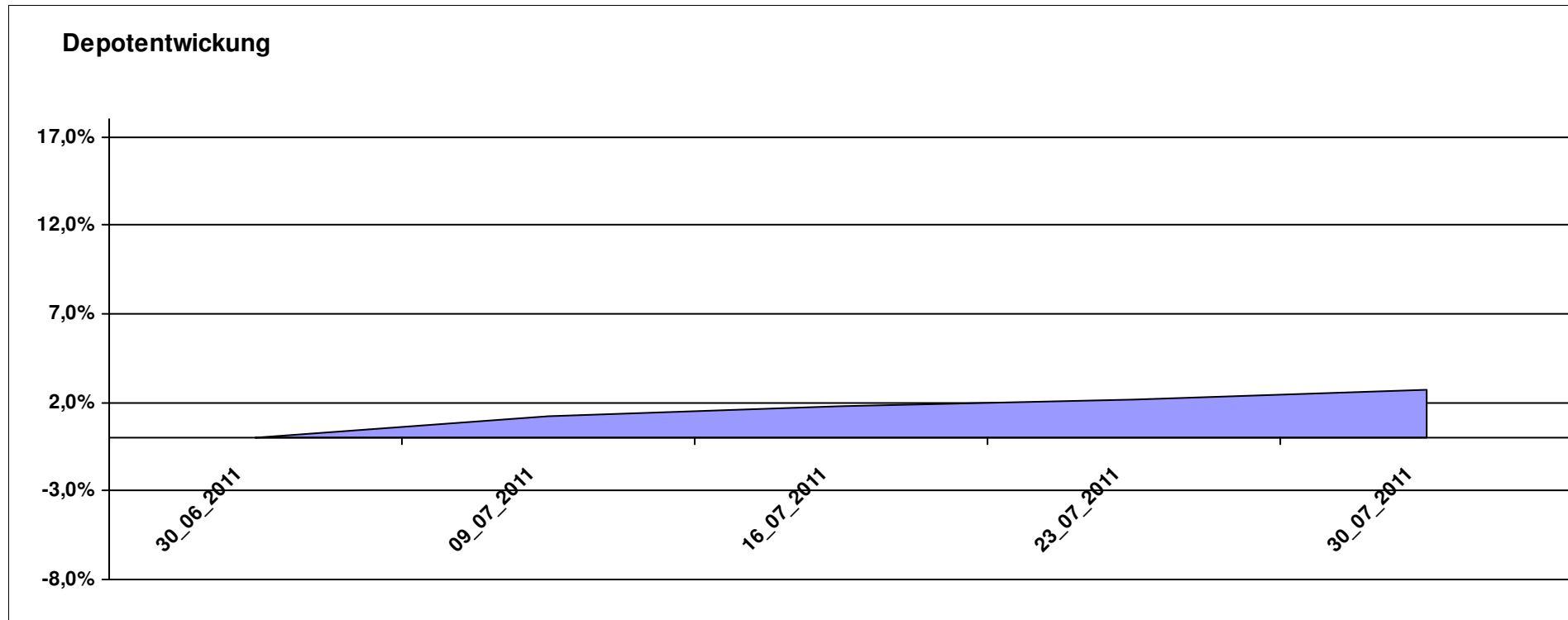
10.274,68

0,00

274,69

274,69

2,75%



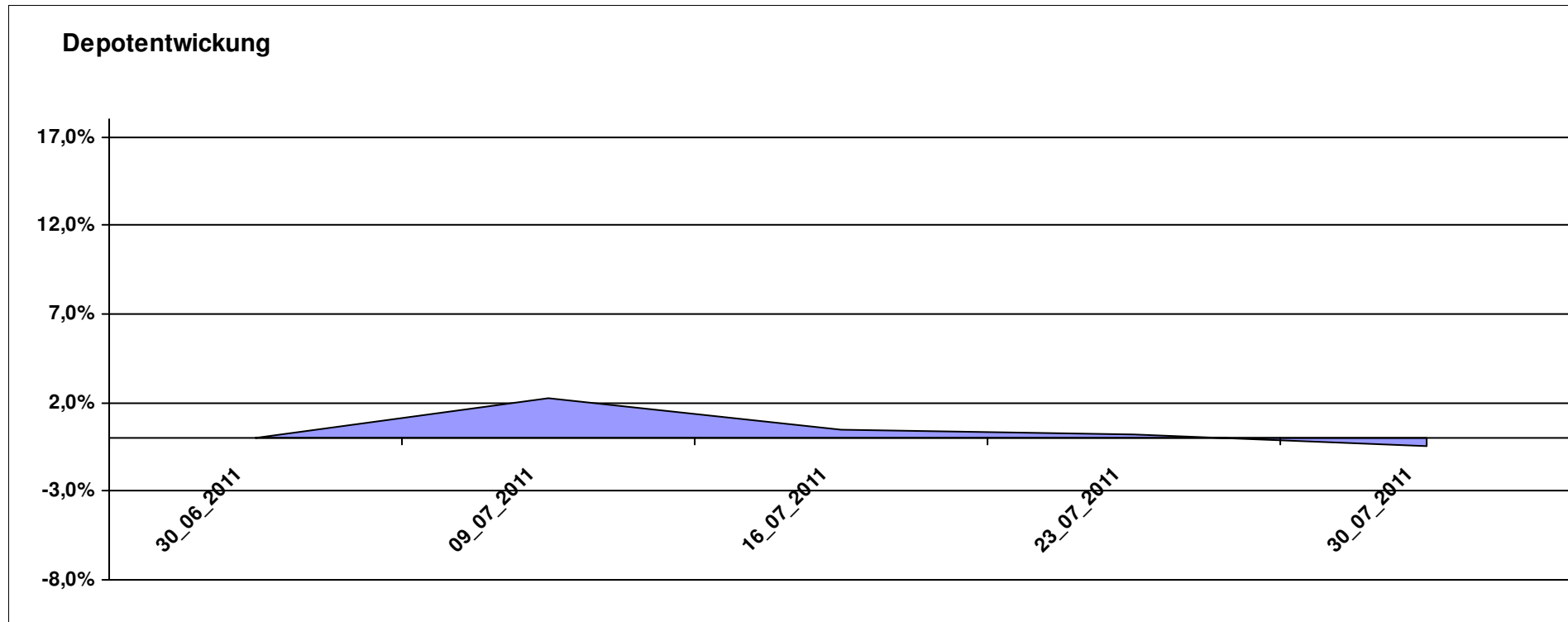
Aktuelle Depotübersicht

Letzter festgestellter Kurs vom: 30.07.2011

Bericht erstellt am: 30.07.2011 12:22:09

Senna		Teilnehmer									
WKN	Wertpapier Name	Stück	Bestand Einstandspreis	MW	Aktuell letzter Kurs	Depotwert	Div.	Gewinn/Verlust Kurs	Summe	v.H	Portfolio
GB0033874214	First State Asia Pacific Leaders	495,203	2.000,00	4,04	4,24	2.099,66	0,00	99,66	99,66	4,98%	21,09%
IE0004515239	ENNISMORE EUROPEAN SC	27,364	2.000,00	73,09	74,55	2.039,95	0,00	39,95	39,95	2,00%	20,49%
IE00B0T0FN89	Griffin Ottoman Fund	16,412	2.000,00	121,86	119,72	1.964,88	0,00	-35,12	-35,12	-1,76%	19,73%
LU0205193047	Schroder ISF-US Small & Mid-Cap	18,039	2.000,00	110,87	107,77	1.944,08	0,00	-55,92	-55,92	-2,80%	19,53%
LU0072463663	BGF Latin American Fund A2 USD	29,877	2.000,00	66,94	63,87	1.908,25	0,00	-91,75	-91,75	-4,59%	19,17%

Aktuelle Depotperformance 10.000,00 9.956,82 0,00 -43,18 -43,18 -0,43%



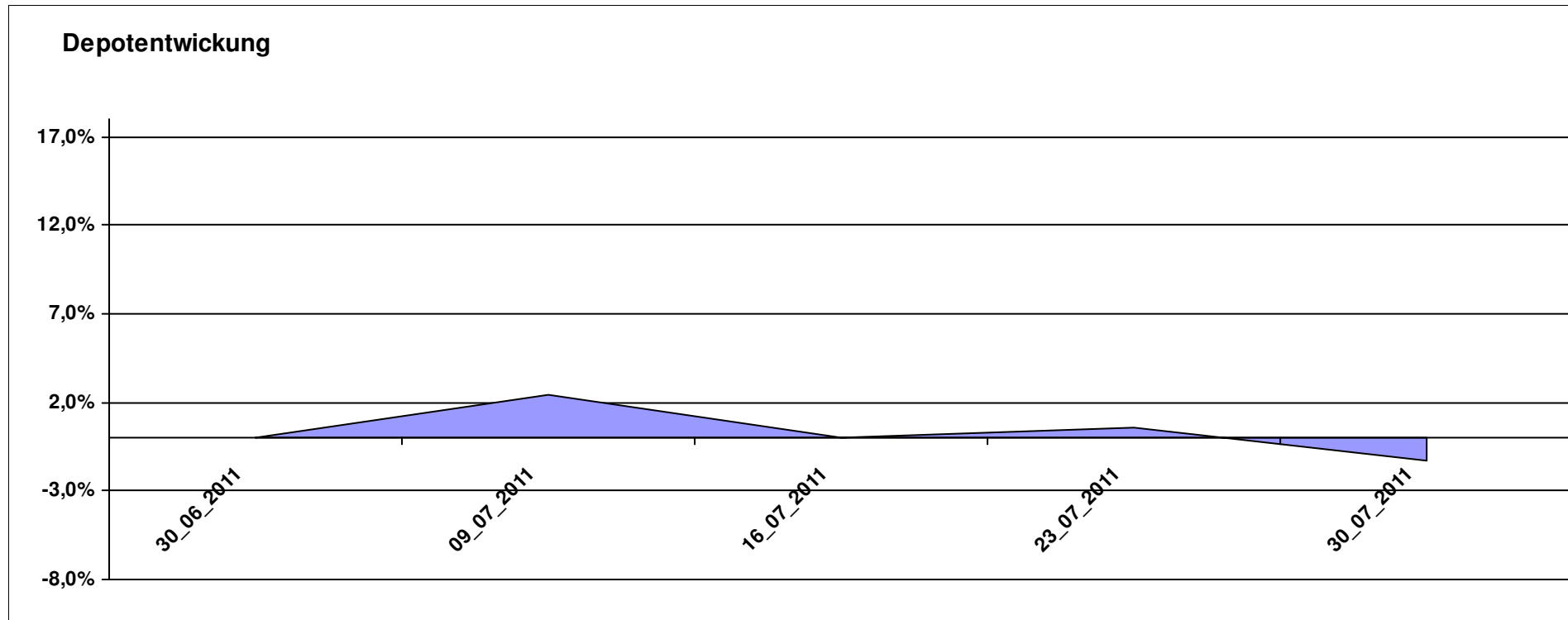
Aktuelle Depotübersicht

Letzter festgestellter Kurs vom: 30.07.2011

Bericht erstellt am: 30.07.2011 12:22:09

Skywalker		Teilnehmer									
WKN	Wertpapier Name	Stück	Bestand Einstandspreis	MW	letztter Kurs	Aktuell Depotwert	Div.	Gewinn/Verlust Kurs	Summe	v.H	Portfolio
DE0008475096	Allianz RCM Rohstoffonds	15,902	2.000,00	125,77	126,78	2.016,06	0,00	16,06	16,06	0,80%	20,43%
DE0009807016	Hausinvest	48,438	2.000,00	41,29	41,41	2.005,81	0,00	5,81	5,81	0,29%	20,33%
LU0407232692	Nestor Afrika Fonds B	15,224	2.000,00	131,37	129,45	1.970,77	0,00	-29,23	-29,23	-1,46%	19,97%
DE0008481763	Allianz RCM Nebenwerte Deutschland	13,436	2.000,00	148,85	144,70	1.944,24	0,00	-55,76	-55,76	-2,79%	19,70%
DE0008490962	DWS Deutschland	16,920	2.000,00	118,20	114,12	1.930,96	0,00	-69,04	-69,04	-3,45%	19,57%

Aktuelle Depotperformance 10.000,00 9.867,84 0,00 -132,15 -132,15 -1,32%



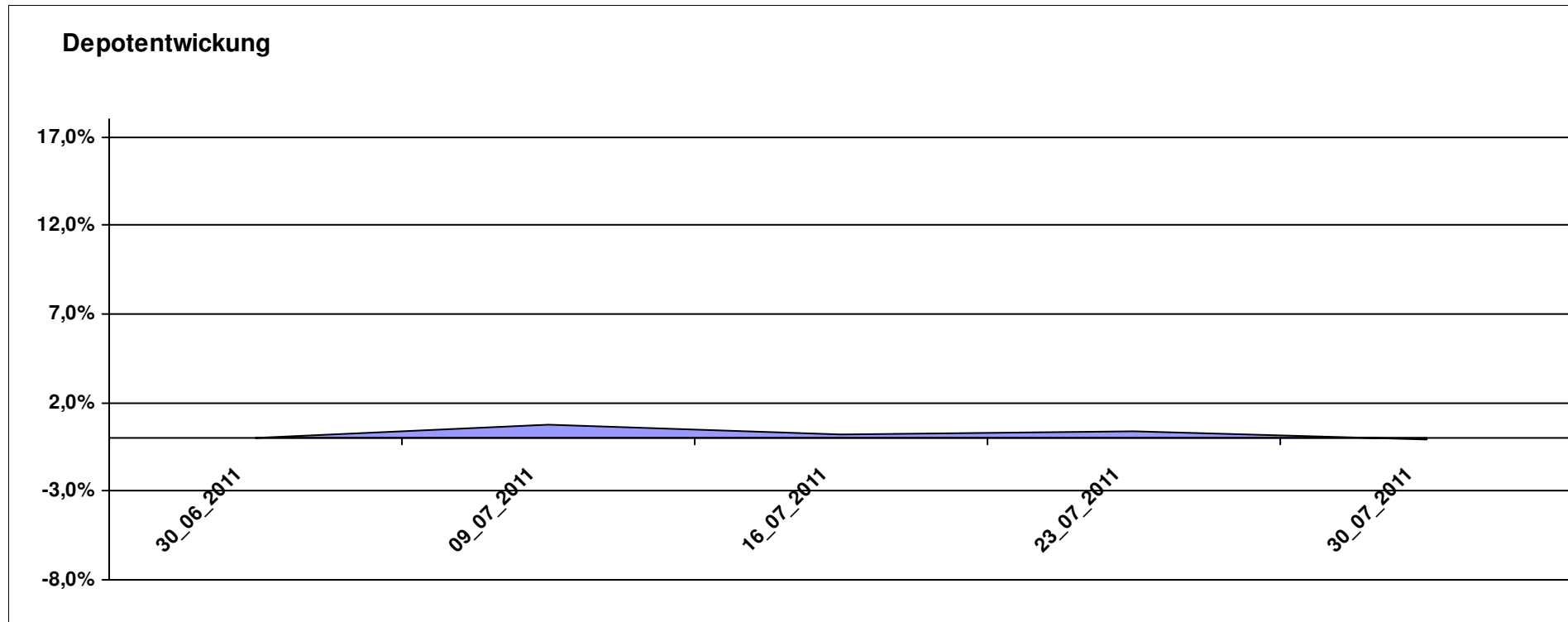
Aktuelle Depotübersicht

Letzter festgestellter Kurs vom: 30.07.2011

Bericht erstellt am: 30.07.2011 12:22:09

Snowky		Teilnehmer									
WKN	Wertpapier Name	Stück	Bestand Einstandspreis	MW	letztter Kurs	Aktuell Depotwert	Div.	Gewinn/Verlust Kurs	Summe	v.H	Portfolio
LU0338690372	DB Platinum Agriculture Euro	0,249	2.000,00	8040,46	8467,83	2.106,30	0,00	106,30	106,30	5,32%	21,08%
LU0261454143	SGAM Fund Eqs Luxury & Lifestyle A (USD)	21,608	2.000,00	92,56	92,98	2.009,18	0,00	9,18	9,18	0,46%	20,11%
LU0278527428	Nordea-1 Nordic Eq SC BP	179,051	2.000,00	11,17	11,00	1.969,56	0,00	-30,44	-30,44	-1,52%	19,71%
LU0069514817	LiLux Convert	12,157	2.000,00	164,51	161,19	1.959,64	0,00	-40,36	-40,36	-2,02%	19,61%
LU0090303289	Multiadvisor Sicav Esprit	22,686	2.000,00	88,16	85,83	1.947,14	0,00	-52,86	-52,86	-2,64%	19,49%

Aktuelle Depotperformance 10.000,00 9.991,82 0,00 -8,17 -8,17 -0,08%



Aktuelle Depotübersicht

Letzter festgestellter Kurs vom: 30.07.2011

Bericht erstellt am: 30.07.2011 12:22:09

vanity		Teilnehmer									
WKN	Wertpapier Name	Stück	Bestand Einstandspreis	MW	Aktuell letzter Kurs	Depotwert	Div.	Gewinn/Verlust Kurs	Summe	v.H	Portfolio
LU0292100046	db x-trackers MSCI Korea TRN	45,967	2.000,00	43,51	45,42	2.087,82	0,00	87,82	87,82	4,39%	21,80%
LU0252635023	Lyxor DAXplus Covered Call	31,156	2.000,00	64,19	63,41	1.975,62	0,00	-24,38	-24,38	-1,22%	20,63%
LU0252634307	Lyxor ETF LEVDAX	36,427	2.000,00	54,90	52,91	1.927,38	0,00	-72,62	-72,62	-3,63%	20,13%
FR0010168781	Lyxor ETF MSCI EMU Value	17,999	2.000,00	111,12	99,99	1.799,74	0,00	-200,26	-200,26	-10,01%	18,80%
LU0392496930	ComStage ETF DJ EURO STOXX 50 Lev.	103,578	2.000,00	19,31	17,23	1.784,65	0,00	-215,35	-215,35	-10,77%	18,64%

Aktuelle Depotperformance 10.000,00 9.575,21 0,00 -424,79 -424,79 -4,25%

