

Templeton Growth (Euro) Fund Class A (acc)

Fondsdaten per 31.05.2011

Basisdaten	
WKN / ISIN:	941034 / LU0114760746
Fondsgesellschaft	Franklin Templeton International Services S.A.
Fondsmanager	Herr Scott Tucker, Herr James Harper, Frau Lisa Myers, Herr Norman Boersma, Herr Matthew R. Nagle
Anlageregion	Welt
Anlageschwerpunkt	Aktienfonds All Cap
Benchmark	MSCI World Index
Risikoklasse	3
Fondsvolumen	4.907,02 Mio. EUR (alle Tranchen)
Auflegungsdatum	09.08.2000
Ertragsverwendung	thesaurierend
Geschäftsjahr	1.7. - 30.6.
Garantie	Nein
Laufzeit	unbegrenzt
Kauf / Verkauf	Ja / Ja
VL-fähig	Ja

Fondsporträt

Das Fondsmanagement investiert weltweit in Aktien und Schuldtitel von Unternehmen und der öffentlichen Hand, um langfristiges Kapitalwachstum zu erreichen.

Kosten

Ausgabeaufschlag (effektiv)	5,54% (5,25%)
Depotbankgebühr p.a.	0,00%
Managementgebühr p.a.	1,00%
Gesamtkostenquote (TER) 2011	1,85%
Administrationsgebühr	0,5% p.a.

Abwicklungsmodalitäten

FFB-Online-Orderschlusszeit	14:00
Preisfeststellung	t+0

Preise

Preise vom	04.08.2011
Ausgabepreis	9,26 EUR
Rücknahmepreis	8,77 EUR

FWW FundStars®



Fondschart (10 Jahre)



Wertentwicklung** in EUR

	gesamt	p.a.
seit Jahresbeginn	-5,48%	
1 Woche	-4,09%	
1 Monat	-6,06%	
3 Monate	-6,15%	
6 Monate	-8,41%	
1 Jahr	2,35%	
3 Jahre	2,69%	0,89%
5 Jahre	-19,45%	-4,23%
10 Jahre	-9,94%	-1,04%
seit Auflegung	-8,50%	-0,81%











Kennzahlen (1 Jahr)




Volatilität	7,82%
Sharpe Ratio	0,80%
Treynor Ratio	7,82%
Jensen's Alpha	-0,03%
Information Ratio	0,19%











Alle hier gemachten Angaben beruhen auf sorgfältig ausgewählten Quellen. Eine Gewähr für die Richtigkeit kann jedoch nicht übernommen werden. Die gesetzlich vorgeschriebenen Verkaufsunterlagen erhalten Sie bei Ihrem Berater oder der Frankfurter Fondsbank.











Templeton Growth (Euro) Fund Class A (acc)

Fondsdaten per 31.05.2011

Die 10 größten Engagements		
Pfizer		2,4%
Microsoft Corp.		2,3%
Sanofi		2,2%
Vodafone Group		2,2%
Amgen		2,1%
Comcast Corp.		2,0%
News Corp.		1,9%
GlaxoSmithkline PLC		1,8%
Royal Dutch Shell		1,7%
Accenture		1,7%

Vermögensaufteilung		
Aktien		96,7%
Geldmarkt/Kasse		2,6%
Renten		0,8%
gemischt		-0,0%

Regionen-/Länderaufteilung*		
USA		36,6%
Welt		15,1%
Großbritannien		14,3%
Frankreich		8,0%
Schweiz		6,6%
Deutschland		5,8%
Japan		3,8%
Südkorea		3,7%
Niederlande		3,6%
Singapur		2,5%

Branchenaufteilung		
Divers		26,2%
Biotechnologie		14,7%
Energie		11,3%
Medien / Photographie		9,2%
Telekommunikationsdi...		8,3%
Software / -dienstle...		7,2%
Industrie / Investit...		6,3%
Versicherungen		5,9%
Finanzdienstleistungen		5,8%
Hardware		5,2%

* Die Angaben beziehen sich auf den Wertpapieranteil des Fonds.

** Berechnungsbasis: Anteilwert vom 03.08.2011 (nach BVI-Methode)