

# Aktuelle Depotübersicht

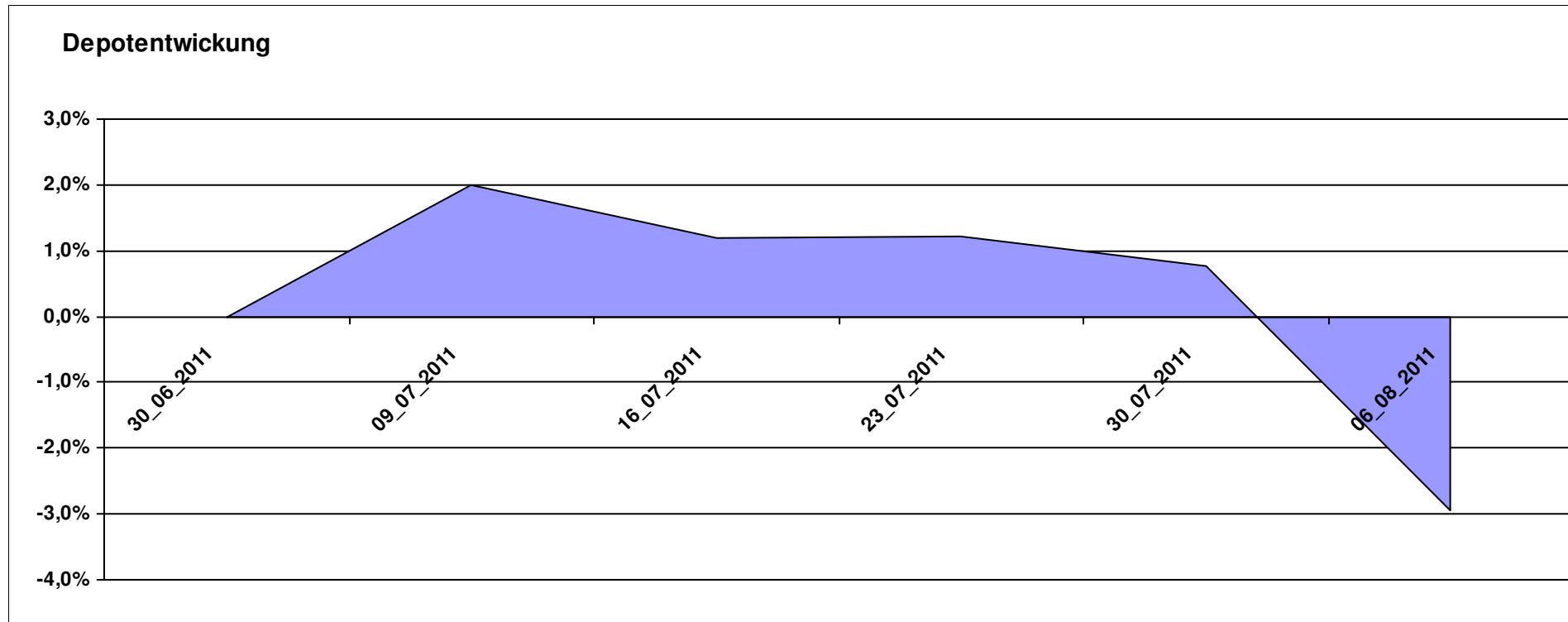
Letzter festgestellter Kurs vom: 06.08.2011

Bericht erstellt am: 06.08.2011 07:14:27

[BM] ARERO		Benchmark									
WKN	Wertpapier Name	Stück	Bestand Einstandspreis	MW	letzte r Kurs	Aktuell Depotwert	Div.	Gewinn/Verlust Kurs	Summe	v.H	Portfolio
LU0360863863	ARERO	76,040	10.000,00	131,51	127,63	9.704,97	0,00	-295,03	-295,03	-2,95%	100,00%

## Aktuelle Depotperformance

10.000,00      9.704,97      0,00      -295,03      -295,03      -2,95%



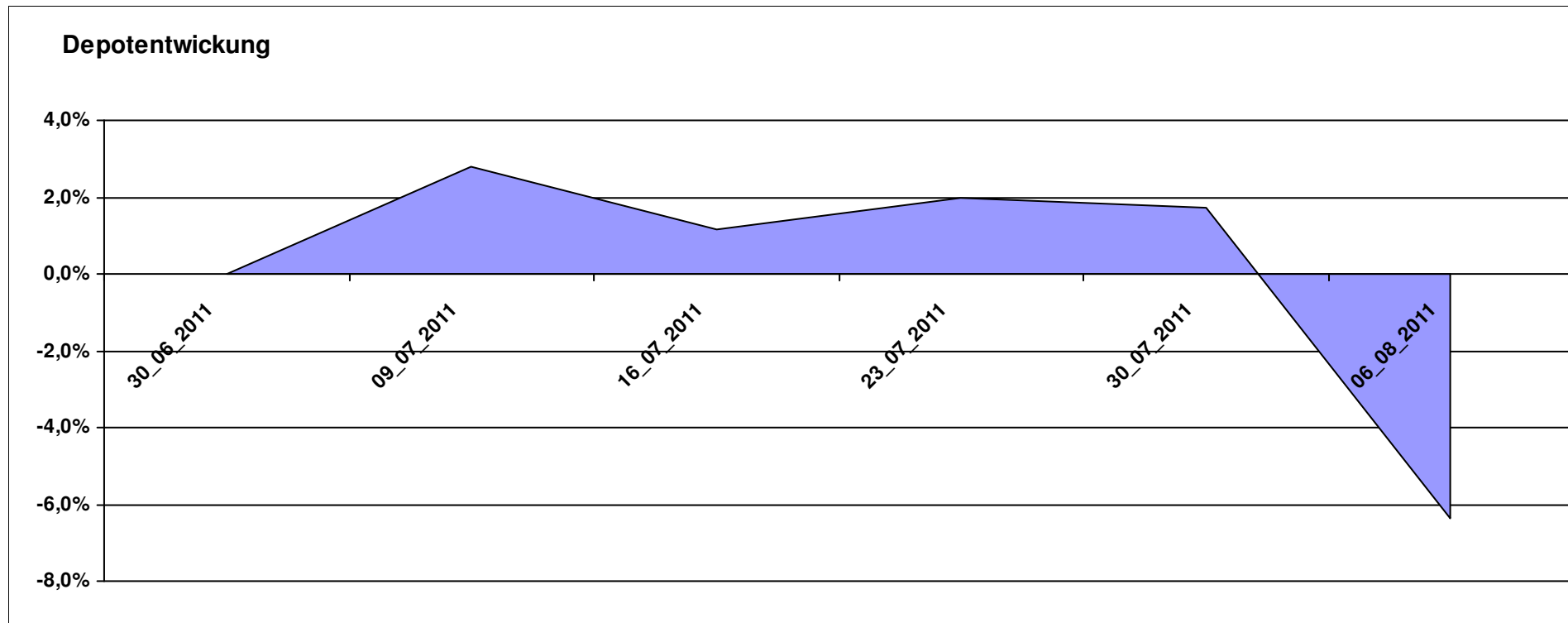
# Aktuelle Depotübersicht

Letzter festgestellter Kurs vom: 06.08.2011

Bericht erstellt am: 06.08.2011 07:14:27

[BM] ASEANLADAEI		Benchmark									
WKN	Wertpapier Name	Stück	Bestand Einstandspreis	MW	Aktuell letzter Kurs	Depotwert	Div.	Gewinn/Verlust Kurs	Summe	v.H	Portfolio
IE0000830236	Baring ASEAN Frontiers Fund (USD)	16,361	2.000,00	122,24	125,08	2.046,47	0,00	46,47	46,47	2,32%	21,85%
LU0298454090	BlackRock Latin American Opp Fund A2 USD	19,296	2.000,00	103,65	99,94	1.928,40	0,00	-71,60	-71,60	-3,58%	20,59%
LU0147784119	NESTOR Australien Fonds	5,426	2.000,00	368,60	353,21	1.916,49	0,00	-83,51	-83,51	-4,18%	20,46%
LU0088927925	Henderson Horizon Pan European Property Equities A2	95,283	2.000,00	20,99	18,47	1.759,89	0,00	-240,11	-240,11	-12,01%	18,79%
LU0207947044	FPM Funds Stockpicker Germany Sm/Mid C	11,966	2.000,00	167,14	143,22	1.713,77	0,00	-286,23	-286,23	-14,31%	18,30%

**Aktuelle Depotperformance** 10.000,00 9.365,02 0,00 -634,98 -634,98 -6,35%



# Aktuelle Depotübersicht

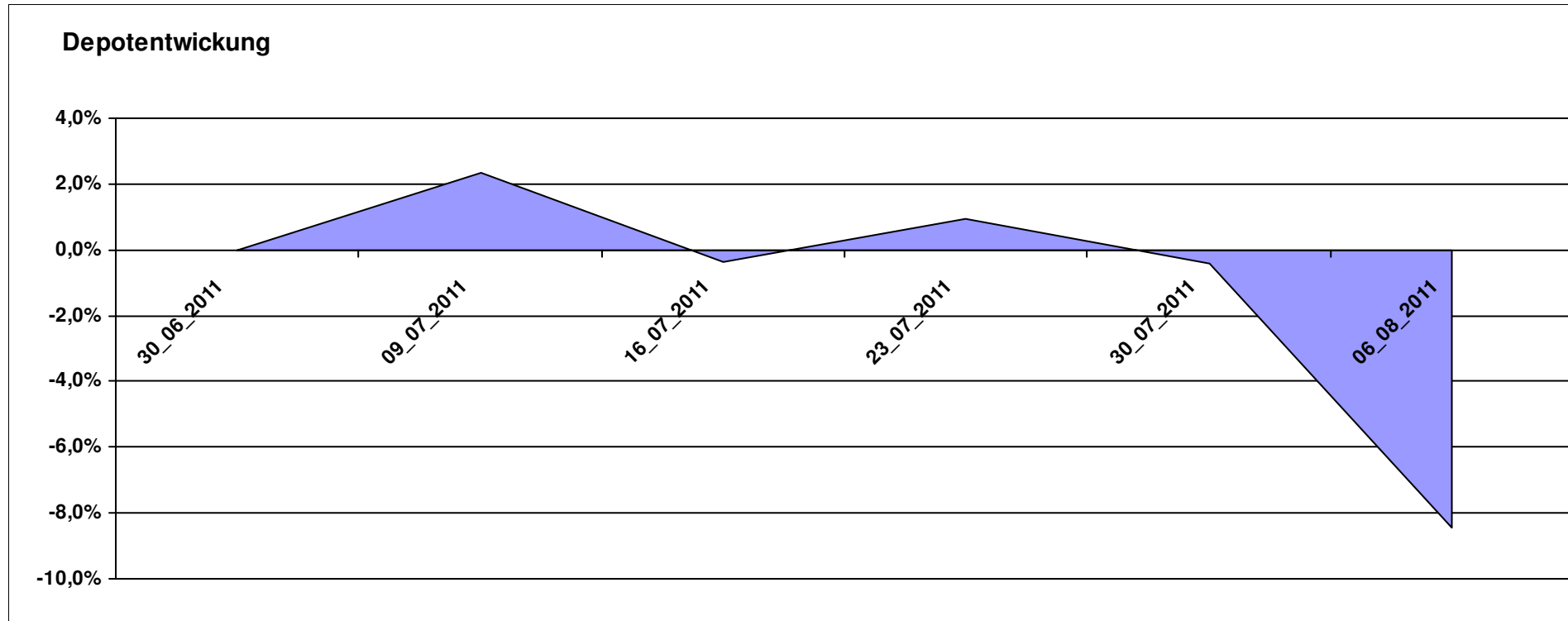
Letzter festgestellter Kurs vom: 06.08.2011

Bericht erstellt am: 06.08.2011 07:14:27

[BM] BRIC		Benchmark									
WKN	Wertpapier Name	Stück	Bestand Einstandspreis	MW	letztter Kurs	Aktuell Depotwert	Div.	Gewinn/Verlust Kurs	Summe	v.H	Portfolio
DE000A0C4CJ1	DAXglobal BRIC Index (Perf)	18,825	10.000,00	531,22	486,42	9.156,66	0,00	-843,34	-843,34	-8,43%	100,00%

## Aktuelle Depotperformance

10.000,00      9.156,66      0,00      -843,34      -843,34      -8,43%



# Aktuelle Depotübersicht

Letzter festgestellter Kurs vom: 06.08.2011

Bericht erstellt am: 06.08.2011 07:14:27

[BM] DEKA Fonds		Benchmark									
WKN	Wertpapier Name	Stück	Bestand Einstandspreis	MW	letztter Kurs	Aktuell Depotwert	Div.	Gewinn/Verlust Kurs	Summe	v.H	Portfolio
DE0005896872	Deka-Euroland Balance CF	38,588	2.000,00	51,83	53,07	2.047,85	0,00	47,85	47,85	2,39%	22,21%
LU0350482435	DekaLuxTeam-EM	19,641	2.000,00	101,83	95,28	1.871,35	0,00	-128,65	-128,65	-6,43%	20,29%
DE000DK2CDS0	Deka-DividendenStrategie CF	19,194	2.000,00	104,20	94,45	1.812,86	0,00	-187,14	-187,14	-9,36%	19,66%
LU0349172485	DekaLux-GlobalResources CF	22,732	2.000,00	87,98	79,61	1.809,73	0,00	-190,27	-190,27	-9,51%	19,63%
DE0008474503	DekaFonds CF	27,067	2.000,00	73,89	62,03	1.678,98	0,00	-321,02	-321,02	-16,05%	18,21%

## Aktuelle Depotperformance

10.000,00

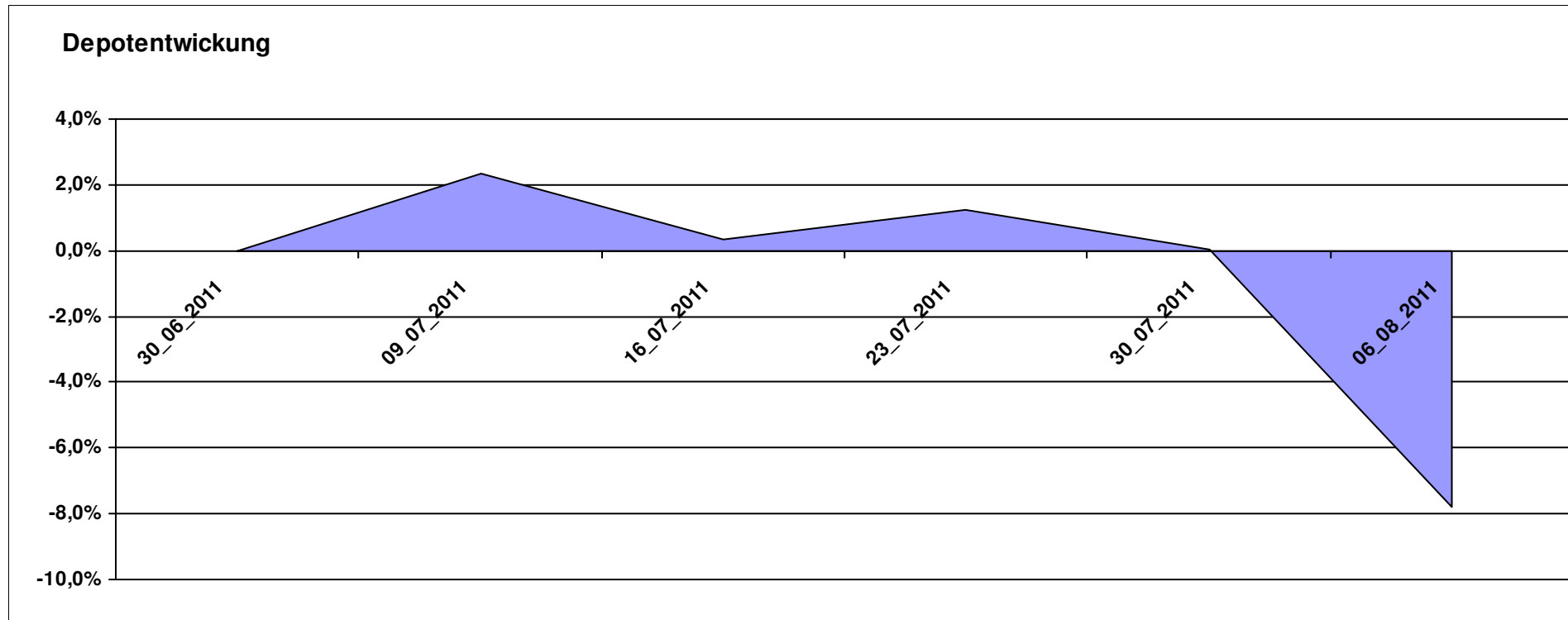
9.220,77

0,00

-779,23

-779,23

-7,79%



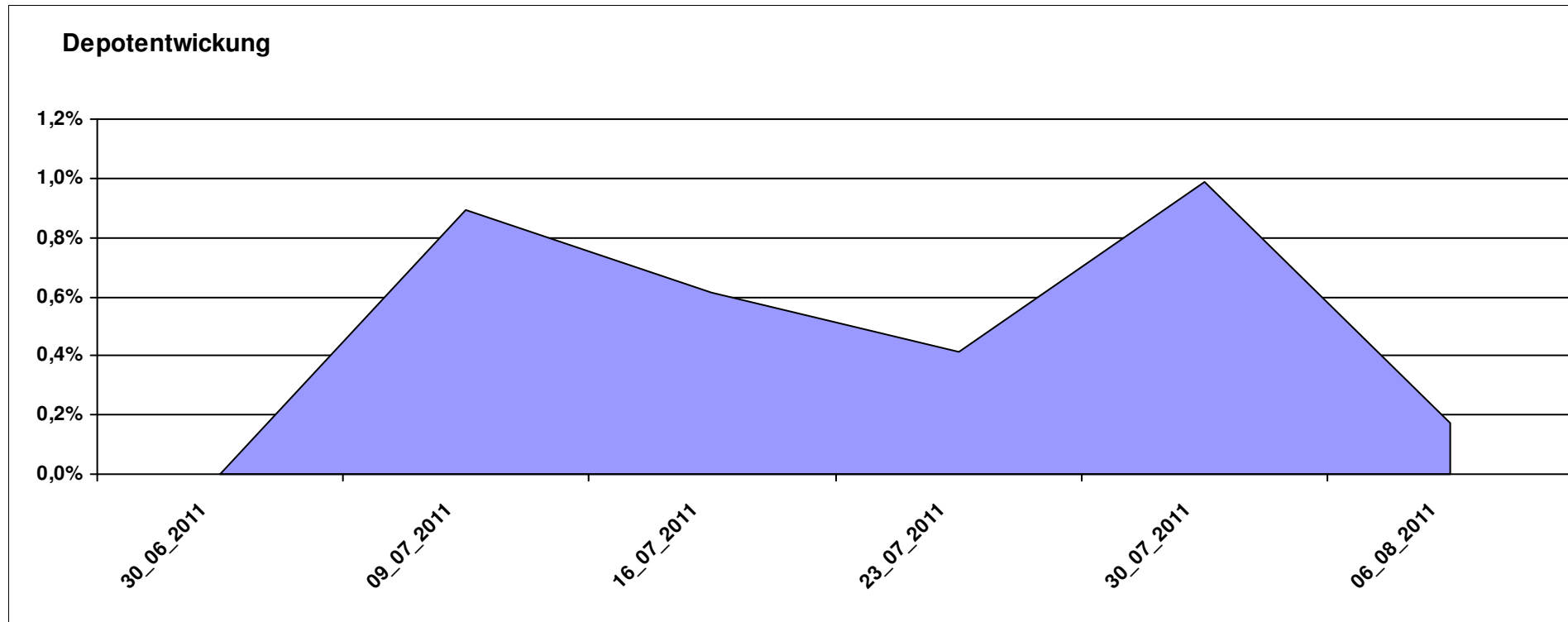
# Aktuelle Depotübersicht

Letzter festgestellter Kurs vom: 06.08.2011

Bericht erstellt am: 06.08.2011 07:14:27

[BM] Der Konservative		Benchmark									
WKN	Wertpapier Name	Stück	Bestand Einstandspreis	MW	letztter Kurs	Aktuell Depotwert	Div.	Gewinn/Verlust Kurs	Summe	v.H	Portfolio
LU0592698954	Carmignac Emerging Patrimoine A	20,022	2.000,00	99,89	100,96	2.021,42	0,00	21,42	21,42	1,07%	20,18%
3B00B1VMCY93	M&G OPTIMAL INCOME FUND	140,848	2.000,00	14,20	14,32	2.016,94	0,00	16,94	16,94	0,85%	20,13%
LU0136412771	Ethna-AKTIV-E A	18,086	2.000,00	110,58	111,06	2.008,68	0,00	8,68	8,68	0,43%	20,05%
DE0009807016	Hausinvest	48,438	2.000,00	41,29	41,43	2.006,78	0,00	6,78	6,78	0,34%	20,03%
LU0185172052	LuxTopic - Cosmopolitan	13,773	2.000,00	145,21	142,57	1.963,64	0,00	-36,36	-36,36	-1,82%	19,60%

**Aktuelle Depotperformance** 10.000,00 10.017,46 0,00 17,47 17,47 0,17%

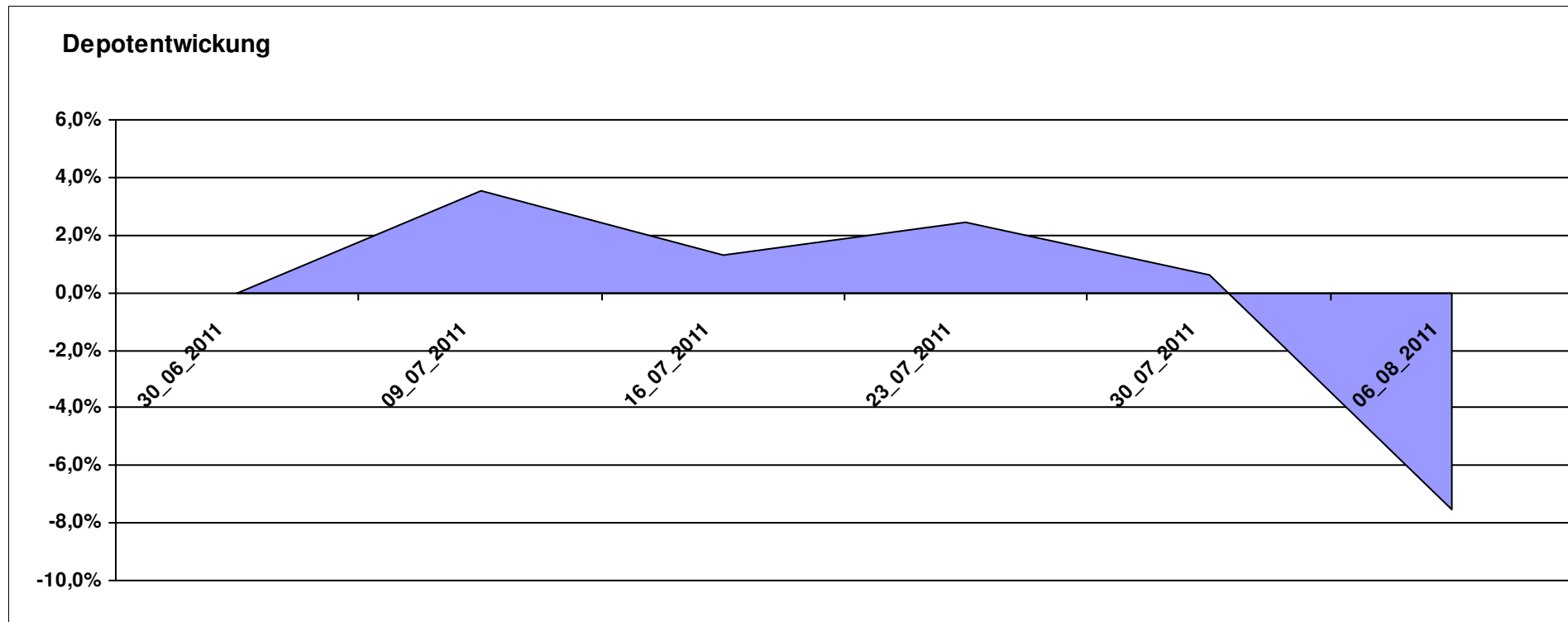


# Aktuelle Depotübersicht

Letzter festgestellter Kurs vom: 06.08.2011

Bericht erstellt am: 06.08.2011 07:14:27

[BM] Die beliebtesten Fonds		Benchmark									
WKN	Wertpapier Name	Stück	Bestand Einstandspreis	MW	letztter Kurs	Aktuell Depotwert	Div.	Gewinn/Verlust Kurs	Summe	v.H	Portfolio
DE0005561674	ETF Dachfonds	301,659	4.000,00	13,26	12,78	3.855,20	0,00	-144,80	-144,80	-3,62%	41,69%
GB0030932676	M&G Global Basic	167,154	4.000,00	23,93	22,25	3.719,18	0,00	-280,82	-280,82	-7,02%	40,22%
DE0008490962	DWS Deutschland	16,920	2.000,00	118,20	98,90	1.673,43	0,00	-326,57	-326,57	-16,33%	18,10%
<b>Aktuelle Depotperformance</b>		10.000,00		9.247,81		0,00	-752,18	-752,18	-7,52%		



# Aktuelle Depotübersicht

Letzter festgestellter Kurs vom: 06.08.2011

Bericht erstellt am: 06.08.2011 07:14:27

[BM] DJE Fonds		Benchmark									
WKN	Wertpapier Name	Stück	Bestand Einstandspreis	MW	Aktuell letzter Kurs	Depotwert	Div.	Gewinn/Verlust Kurs	Summe	v.H	Portfolio
LU0159549574	DJE - Renten Global P (EUR)	14,385	2.000,00	139,03	138,10	1.986,62	0,00	-13,38	-13,38	-0,67%	20,61%
LU0188847478	LuxTopic - PACIFIC	97,656	2.000,00	20,48	20,21	1.973,63	0,00	-26,37	-26,37	-1,32%	20,48%
LU0185172052	LuxTopic - Cosmopolitan	13,773	2.000,00	145,21	142,57	1.963,64	0,00	-36,36	-36,36	-1,82%	20,38%
LU0159550150	DJE - Dividende & Substanz P (EUR)	8,351	2.000,00	239,48	229,91	1.920,08	0,00	-79,92	-79,92	-4,00%	19,92%
LU0350835707	DJE - AGRAR & ERNAEHRUNG P	16,919	2.000,00	118,21	105,97	1.792,91	0,00	-207,09	-207,09	-10,35%	18,60%

## Aktuelle Depotperformance

10.000,00

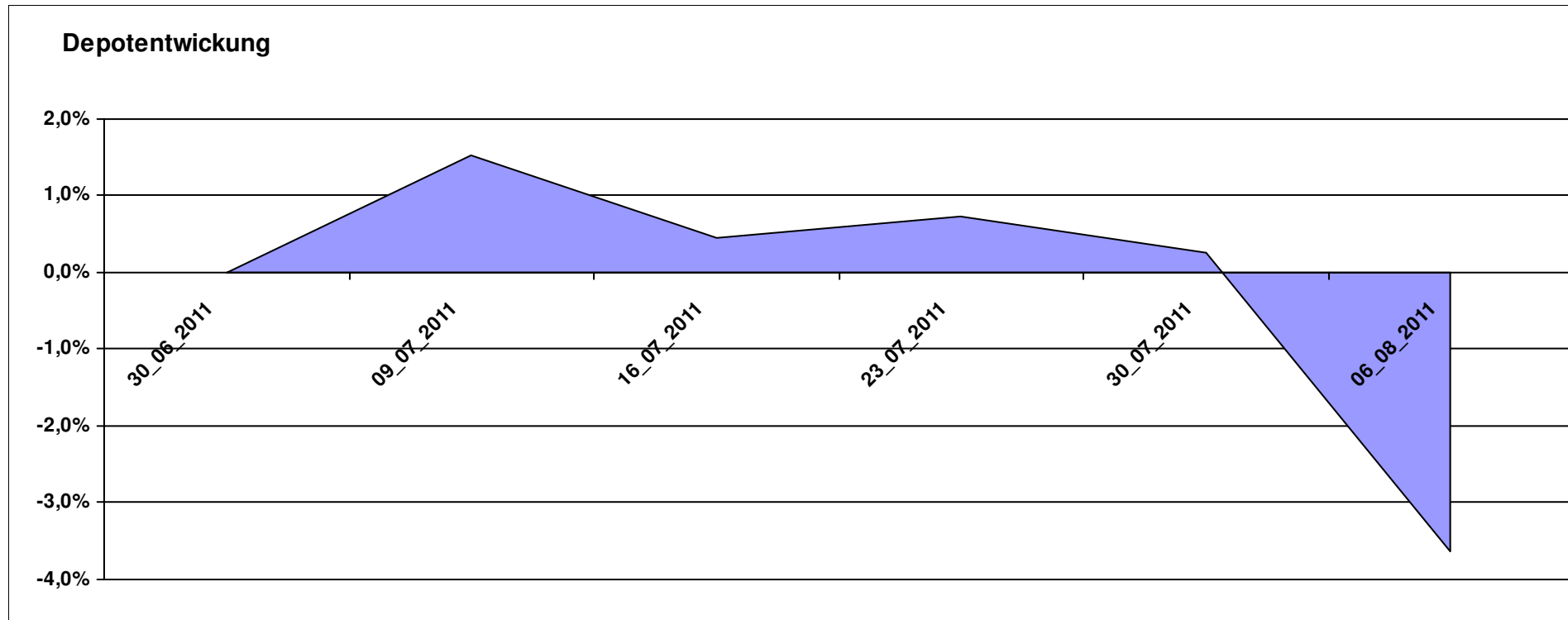
9.636,88

0,00

-363,12

-363,12

-3,63%



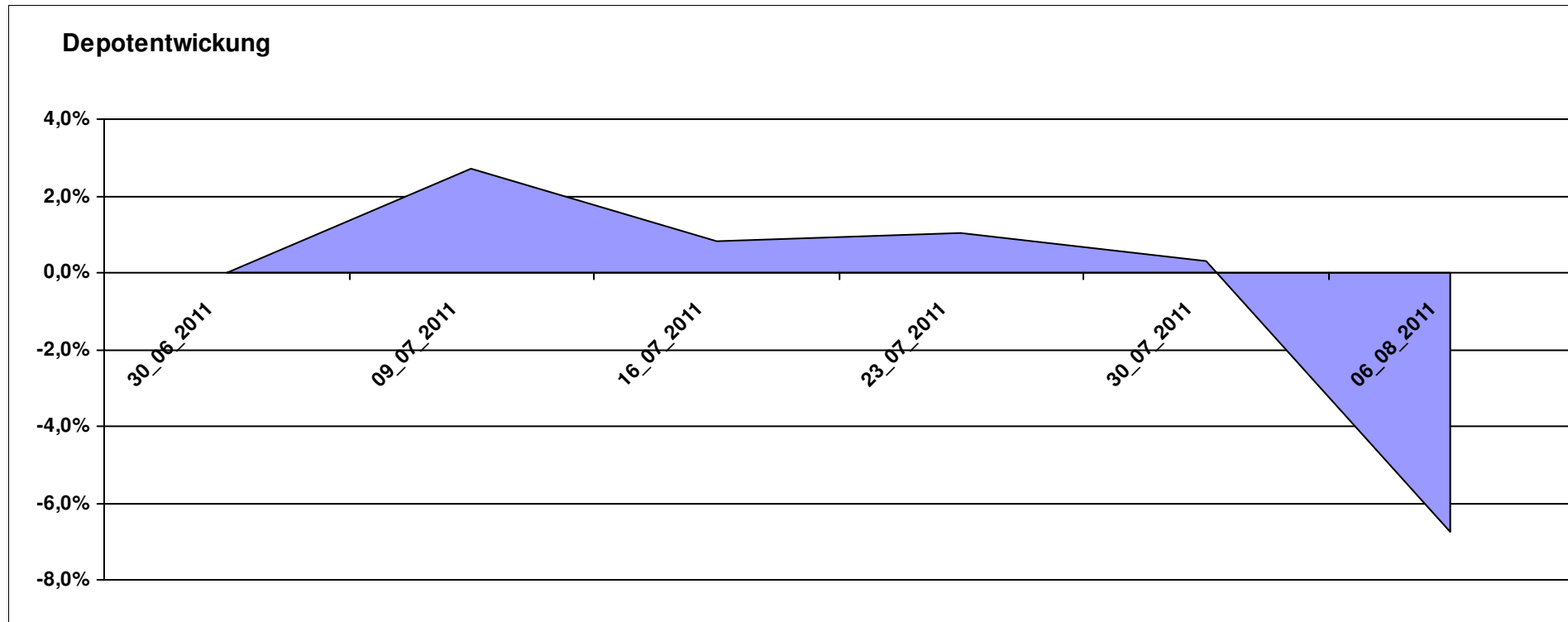
# Aktuelle Depotübersicht

Letzter festgestellter Kurs vom: 06.08.2011

Bericht erstellt am: 06.08.2011 07:14:28

[BM] DWS Fonds		Benchmark									
WKN	Wertpapier Name	Stück	Bestand Einstandspreis	MW	letztter Kurs	Aktuell Depotwert	Div.	Gewinn/Verlust Kurs	Summe	v.H	Portfolio
DE0008490913	DWS High Income Bond Fund	78,678	2.000,00	25,42	25,07	1.972,46	0,00	-27,54	-27,54	-1,38%	21,16%
DE0009769760	DWS Top 50 Asien	19,728	2.000,00	101,38	97,03	1.914,18	0,00	-85,82	-85,82	-4,29%	20,53%
DE0009848119	DWS Top Dividende	25,119	2.000,00	79,62	75,73	1.902,29	0,00	-97,71	-97,71	-4,89%	20,40%
DE0009773010	DWS Emerging Markets	22,429	2.000,00	89,17	83,20	1.866,10	0,00	-133,90	-133,90	-6,70%	20,02%
DE0009769869	DWS Aktien Strategie Deutschland	10,848	2.000,00	184,37	153,78	1.668,17	0,00	-331,83	-331,83	-16,59%	17,89%

**Aktuelle Depotperformance** 10.000,00 9.323,20 0,00 -676,80 -676,80 -6,77%

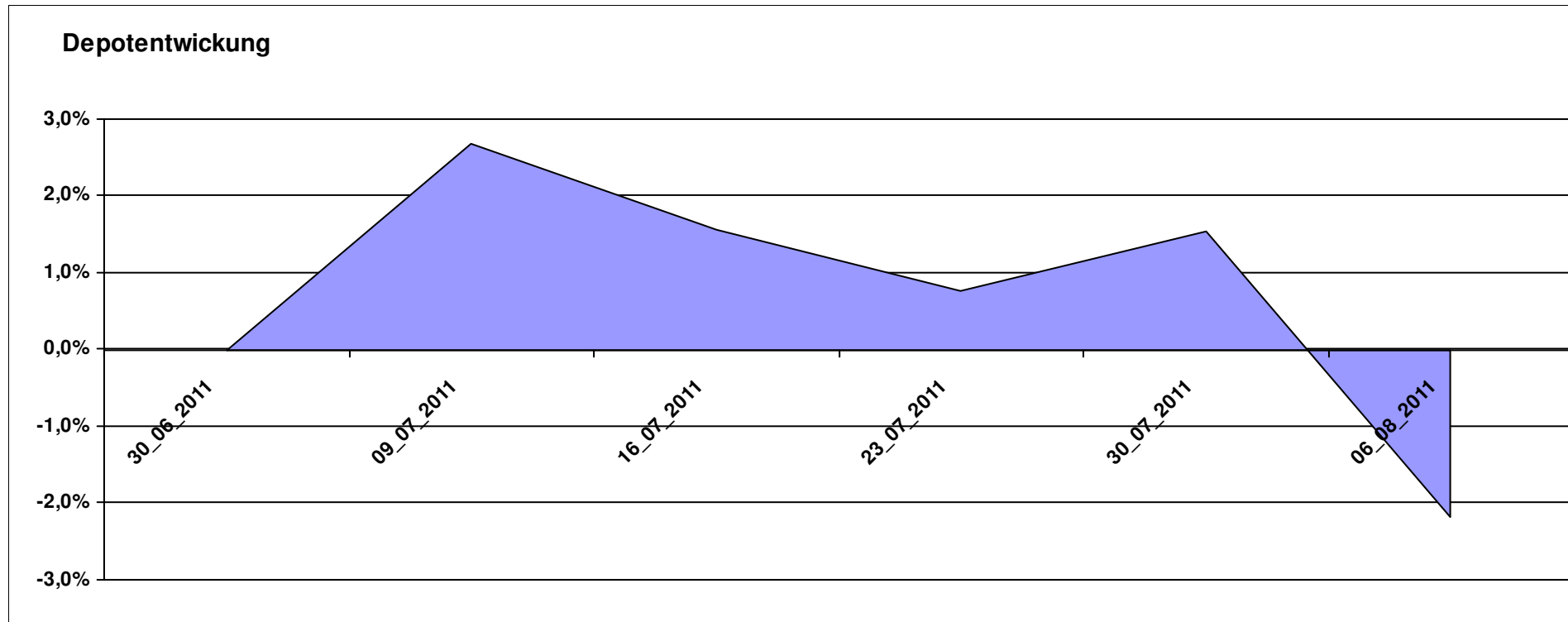


# Aktuelle Depotübersicht

Letzter festgestellter Kurs vom: 06.08.2011

Bericht erstellt am: 06.08.2011 07:14:28

[BM] Emerging Market		Benchmark									
WKN	Wertpapier Name	Stück	Bestand Einstandspreis	MW	letztter Kurs	Aktuell Depotwert	Div.	Gewinn/Verlust Kurs	Summe	v.H	Portfolio
LU0292107645	db x-trackers Emerging Markets	337,434	10.000,00	29,64	28,99	9.782,22	0,00	-217,78	-217,78	-2,18%	100,00%
<b>Aktuelle Depotperformance</b>			<b>10.000,00</b>			<b>9.782,22</b>	<b>0,00</b>	<b>-217,78</b>	<b>-217,78</b>	<b>-2,18%</b>	



# Aktuelle Depotübersicht

Letzter festgestellter Kurs vom: 06.08.2011

Bericht erstellt am: 06.08.2011 07:14:28

[BM] ETF		Benchmark									
WKN	Wertpapier Name	Stück	Bestand Einstandspreis	MW	Aktuell letzter Kurs	Depotwert	Div.	Gewinn/Verlust Kurs	Summe	v.H	Portfolio
LU0392495023	ComStage ETF MSCI Pacific	69,657	2.000,00	28,71	28,14	1.960,15	0,00	-39,85	-39,85	-1,99%	20,66%
FR0010174292	Lyxor ETF EuroMTS Inflation Linked	16,796	2.000,00	119,07	116,54	1.957,44	0,00	-42,56	-42,56	-2,13%	20,63%
LU0292107645	db x-trackers Emerging Markets	67,487	2.000,00	29,64	28,99	1.956,44	0,00	-43,56	-43,56	-2,18%	20,62%
LU0274208692	db x-trackers MSCI World TRN	88,809	2.000,00	22,52	21,69	1.926,26	0,00	-73,74	-73,74	-3,69%	20,30%
DE0005933923	iShares MDAX (DE)	19,851	2.000,00	100,75	84,98	1.686,95	0,00	-313,05	-313,05	-15,65%	17,78%

## Aktuelle Depotperformance

10.000,00

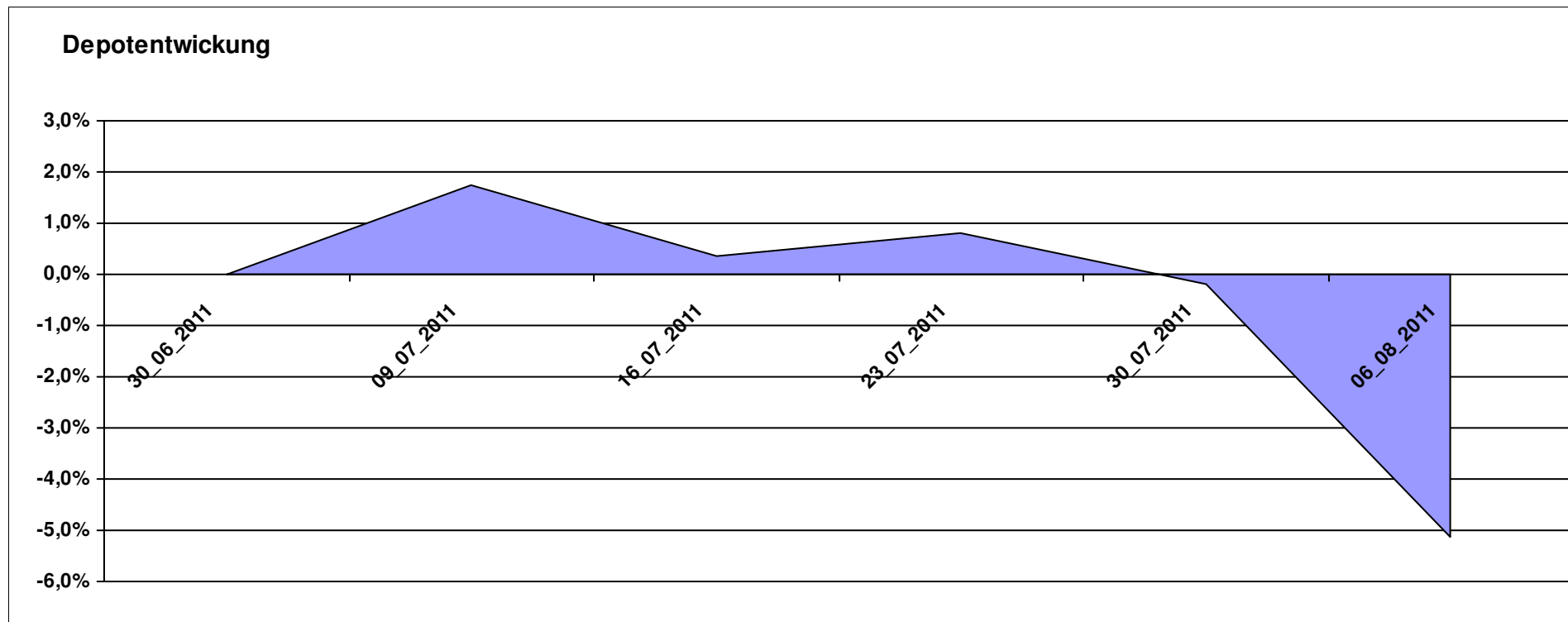
9.487,24

0,00

-512,75

-512,75

-5,13%



# Aktuelle Depotübersicht

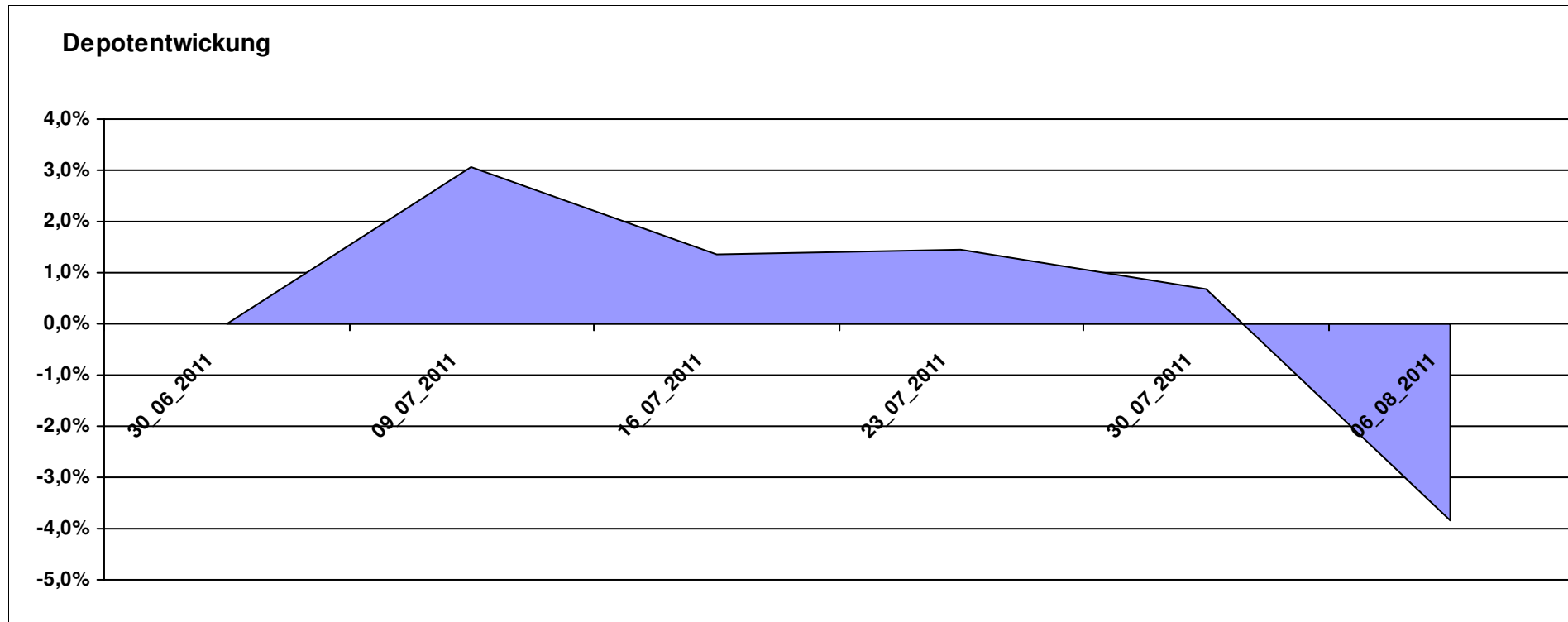
Letzter festgestellter Kurs vom: 06.08.2011

Bericht erstellt am: 06.08.2011 07:14:28

[BM] ETF Portfolio Global		Benchmark									
WKN	Wertpapier Name	Stück	Bestand Einstandspreis	MW	letztter Kurs	Aktuell Depotwert	Div.	Gewinn/Verlust Kurs	Summe	v.H	Portfolio
DE000A0MKQK7	ETF Portfolio Global	962,464	10.000,00	10,39	9,99	9.615,01	0,00	-384,99	-384,99	-3,85%	100,00%

## Aktuelle Depotperformance

10.000,00      9.615,01      0,00      -384,99      -384,99      -3,85%



# Aktuelle Depotübersicht

Letzter festgestellter Kurs vom: 06.08.2011

Bericht erstellt am: 06.08.2011 07:14:28

[BM] Freier Vermittler		Benchmark									
WKN	Wertpapier Name	Stück	Bestand Einstandspreis	MW	Aktuell letzter Kurs	Depotwert	Div.	Gewinn/Verlust Kurs	Summe	v.H	Portfolio
LU0136412771	Ethna-AKTIV-E A	18,086	2.000,00	110,58	111,06	2.008,68	0,00	8,68	8,68	0,43%	21,31%
LU0011963245	Aberdeen Global - Asia Pacific Equity Fund A2	42,169	2.000,00	47,43	46,97	1.980,70	0,00	-19,30	-19,30	-0,97%	21,01%
LU0132412106	Aberdeen - Emerging Market EQ FUND A2	45,350	2.000,00	44,10	42,48	1.926,45	0,00	-73,55	-73,55	-3,68%	20,44%
GB0030932676	M&G Global Basic	83,577	2.000,00	23,93	22,25	1.859,59	0,00	-140,41	-140,41	-7,02%	19,73%
LU0124167924	FPM Funds Stockpicker Germany All Cap	8,238	2.000,00	242,78	200,48	1.651,54	0,00	-348,46	-348,46	-17,42%	17,52%

## Aktuelle Depotperformance

10.000,00

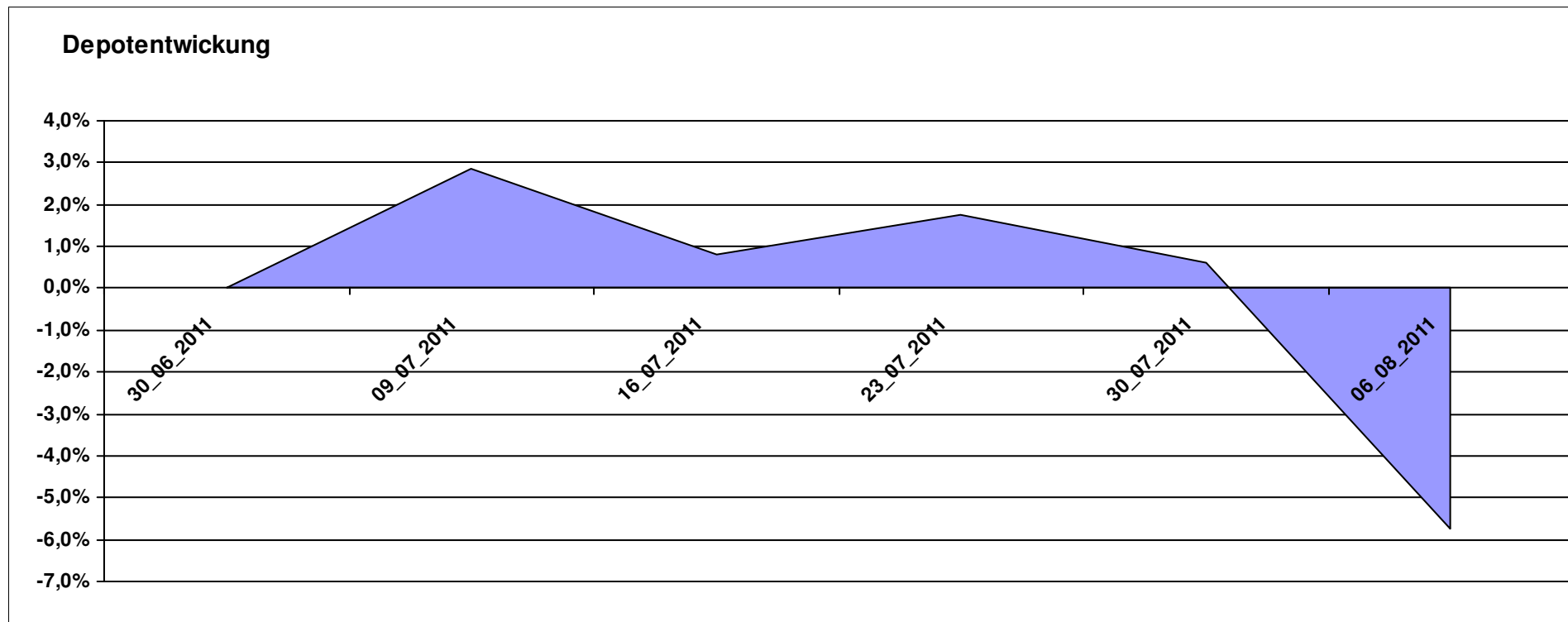
9.426,96

0,00

-573,04

-573,04

-5,73%



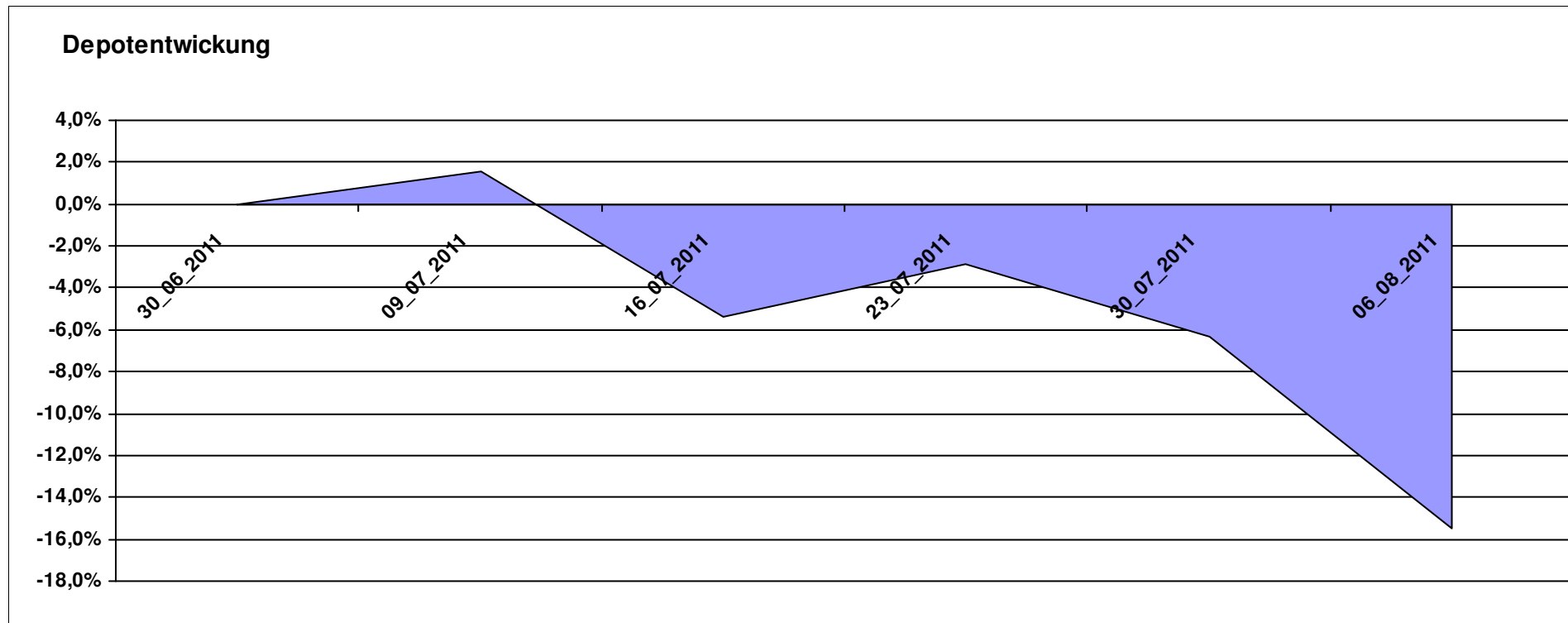
# Aktuelle Depotübersicht

Letzter festgestellter Kurs vom: 06.08.2011

Bericht erstellt am: 06.08.2011 07:14:28

[BM] Long and Even Longer		Benchmark									
WKN	Wertpapier Name	Stück	Bestand Einstandspreis	MW	letzter Kurs	Aktuell Depotwert	Div.	Gewinn/Verlust Kurs	Summe	v.H	Portfolio
LU0488316646	ComStage ETF FTSE 100 Leveraged	53,678	2.000,00	37,26	35,43	1.901,82	0,00	-98,18	-98,18	-4,91%	22,51%
LU0411078552	db x-trackers S&P 500 2x Leveraged Daily	180,343	2.000,00	11,09	10,22	1.843,10	0,00	-156,90	-156,90	-7,84%	21,81%
DE000A0X8994	ETFX DAX 2x Long	12,231	2.000,00	163,52	131,47	1.608,00	0,00	-392,00	-392,00	-19,60%	19,03%
LU0419741094	ComStage ETF CAC 40 Leveraged	205,508	2.000,00	9,73	7,63	1.568,02	0,00	-431,98	-431,98	-21,60%	18,56%
DE000A0X9AB6	ETFX Dow Jones EURO STOXX 50 Leveraged (2x)	17,316	2.000,00	115,50	88,27	1.528,48	0,00	-471,52	-471,52	-23,58%	18,09%

**Aktuelle Depotperformance** 10.000,00 8.449,42 0,00 -1.550,57 -1.550,57 -15,51%



# Aktuelle Depotübersicht

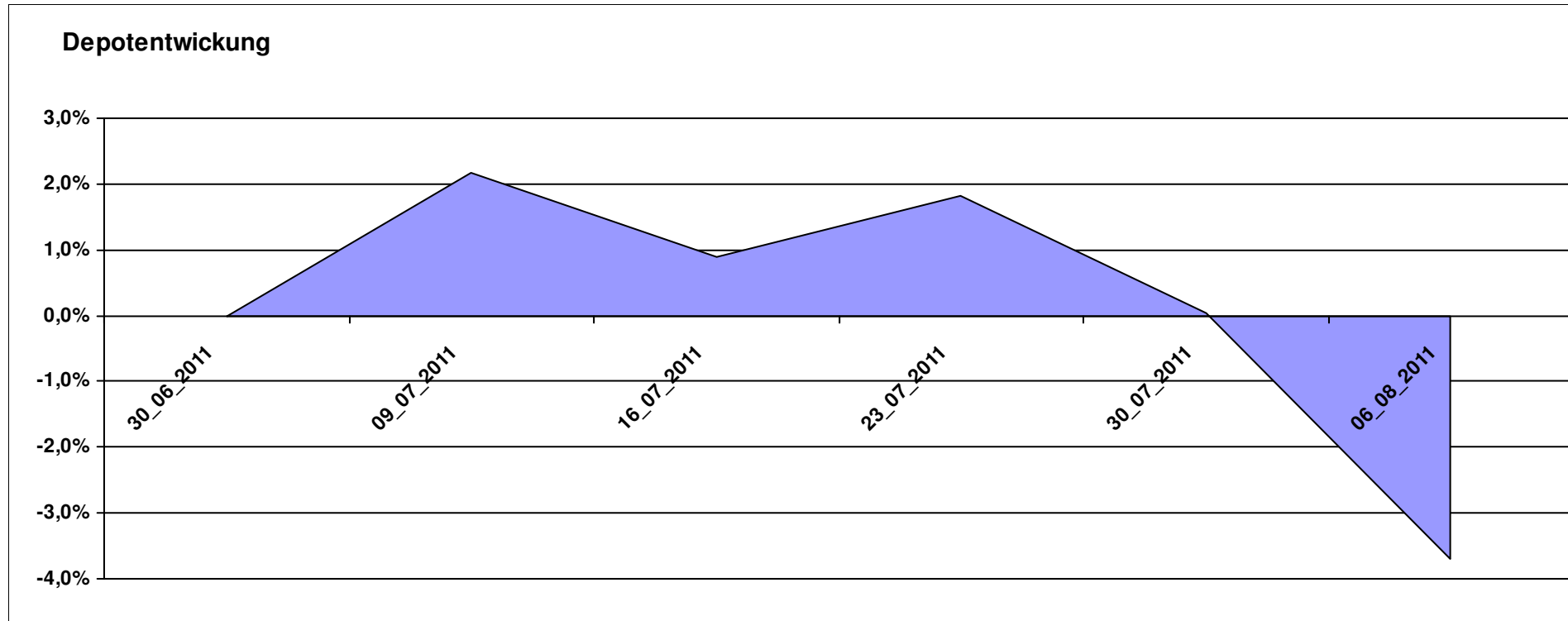
Letzter festgestellter Kurs vom: 06.08.2011

Bericht erstellt am: 06.08.2011 07:14:28

[BM] MSCI World		Benchmark									
WKN	Wertpapier Name	Stück	Bestand Einstandspreis	MW	letzte r Kurs	Aktuell Depotwert	Div.	Gewinn/Verlust Kurs	Summe	v.H	Portfolio
LU0274208692	db x-trackers MSCI World TRN	444,044	10.000,00	22,52	21,69	9.631,31	0,00	-368,69	-368,69	-3,69%	100,00%

## Aktuelle Depotperformance

10.000,00      9.631,31      0,00      -368,69      -368,69      -3,69%



# Aktuelle Depotübersicht

Letzter festgestellter Kurs vom: 06.08.2011

Bericht erstellt am: 06.08.2011 07:14:28

[BM] Oldies		Benchmark									
WKN	Wertpapier Name	Stück	Bestand Einstandspreis	MW	letztter Kurs	Aktuell Depotwert	Div.	Gewinn/Verlust Kurs	Summe	v.H	Portfolio
IE0004868828	Baring ASEAN Frontiers	16,361	2.000,00	122,24	124,34	2.034,36	0,00	34,36	34,36	1,72%	21,73%
DE0008475047	Allianz PIMCO Euro Rentenfonds A (EUR)	39,223	2.000,00	50,99	50,98	1.999,61	0,00	-0,39	-0,39	-0,02%	21,36%
GB0032139684	M&G Recovery Fund A	97,966	2.000,00	20,42	18,71	1.832,94	0,00	-167,06	-167,06	-8,35%	19,58%
LU0114760746	Templeton Growth (Euro) Fund Class A (acc)	206,825	2.000,00	9,67	8,77	1.813,86	0,00	-186,14	-186,14	-9,31%	19,38%
DE0008471012	Fondak A	17,457	2.000,00	114,57	96,24	1.680,02	0,00	-319,98	-319,98	-16,00%	17,95%

## Aktuelle Depotperformance

10.000,00

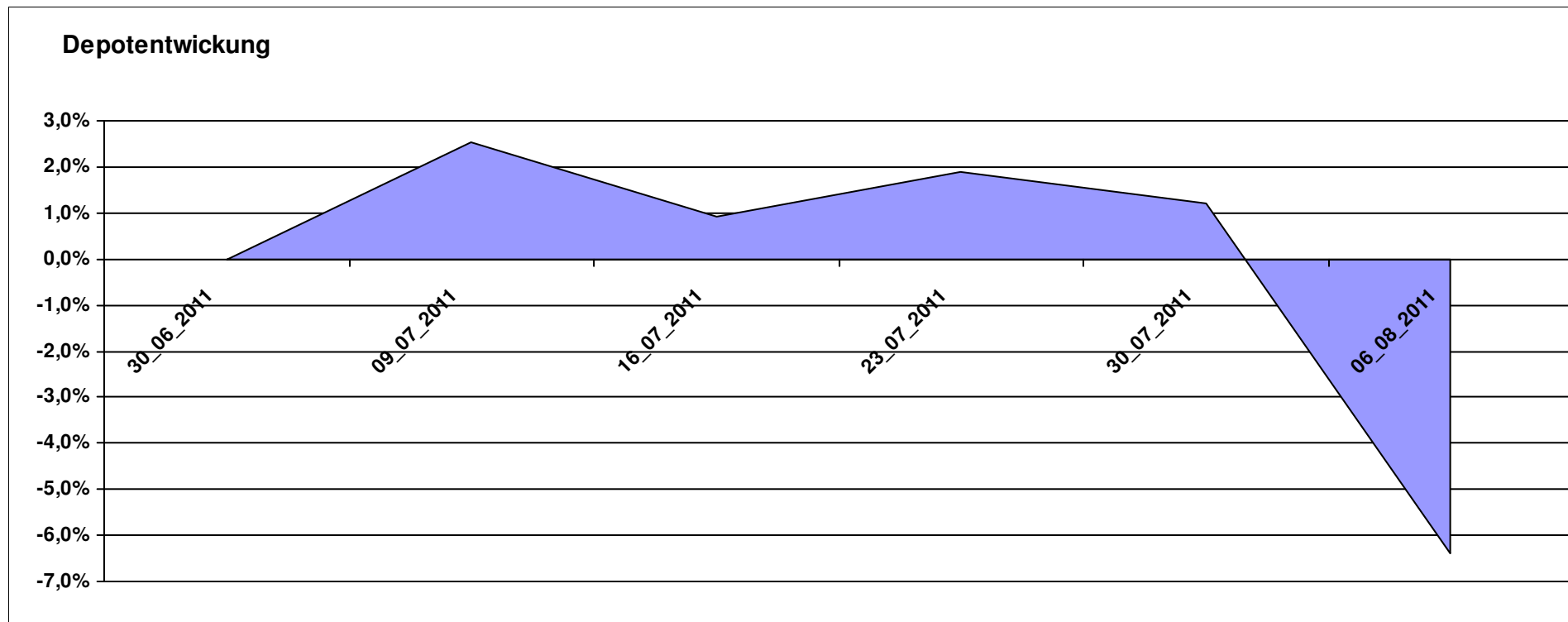
9.360,79

0,00

-639,22

-639,22

-6,39%



# Aktuelle Depotübersicht

Letzter festgestellter Kurs vom: 06.08.2011

Bericht erstellt am: 06.08.2011 07:14:28

[BM] PIIGS Index		Benchmark									
WKN	Wertpapier Name	Stück	Bestand Einstandspreis	MW	Aktuell letzter Kurs	Depotwert	Div.	Gewinn/Verlust Kurs	Summe	v.H	Portfolio
PTING0200002	PSI 20	0,273	2.000,00	7323,78	6249,21	1.706,55	0,00	-293,45	-293,45	-14,67%	20,70%
DE000CB78YX7	MSCI Irland (open End Zerti CoBa)	84,140	2.000,00	23,77	20,14	1.694,57	0,00	-305,43	-305,43	-15,27%	20,56%
ES0SI0000005	IBEX 35	0,193	2.000,00	10359,90	8671,20	1.673,99	0,00	-326,01	-326,01	-16,30%	20,31%
IT0003465736	FTSE MIB	0,099	2.000,00	20186,94	16015,87	1.586,76	0,00	-413,24	-413,24	-20,66%	19,25%
CH0021605842	FTSE Athex 20 (open End Zerti UBS)	349,650	2.000,00	5,72	4,52	1.580,42	0,00	-419,58	-419,58	-20,98%	19,17%

## Aktuelle Depotperformance

10.000,00

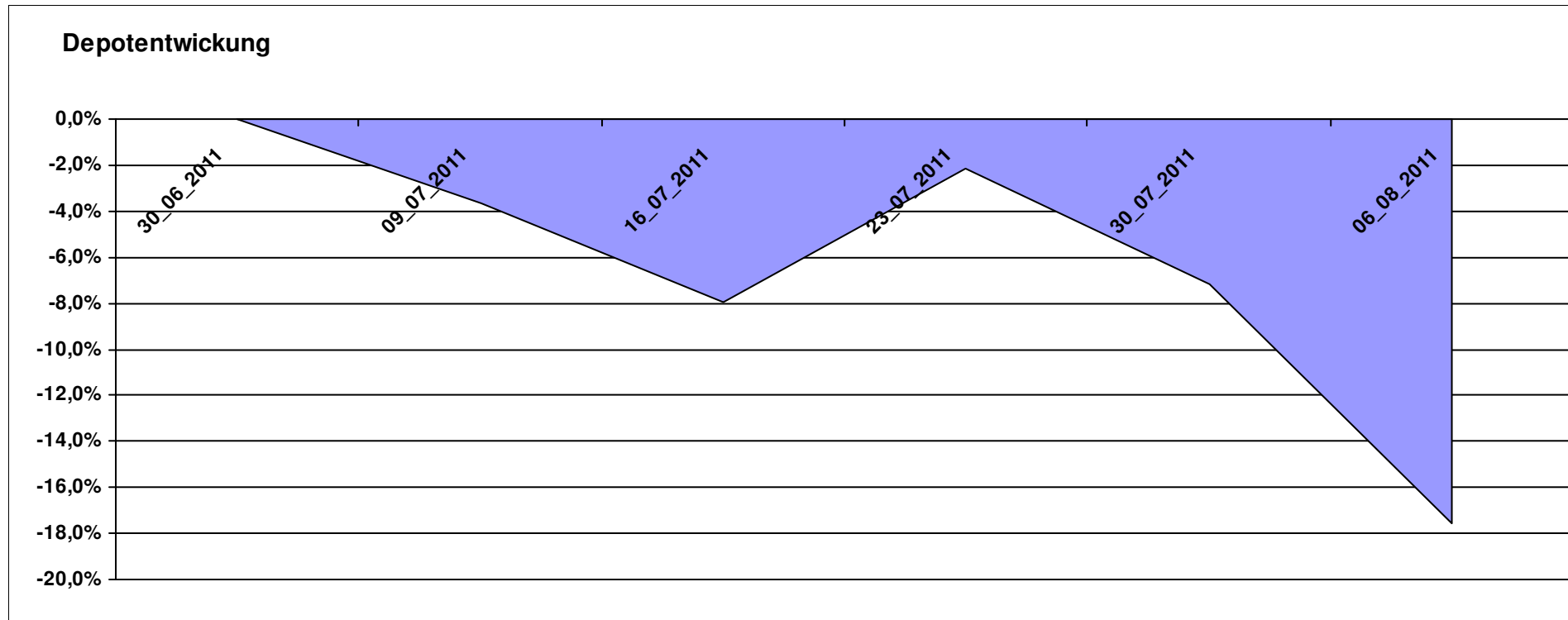
8.242,29

0,00

-1.757,71

-1.757,71

-17,58%



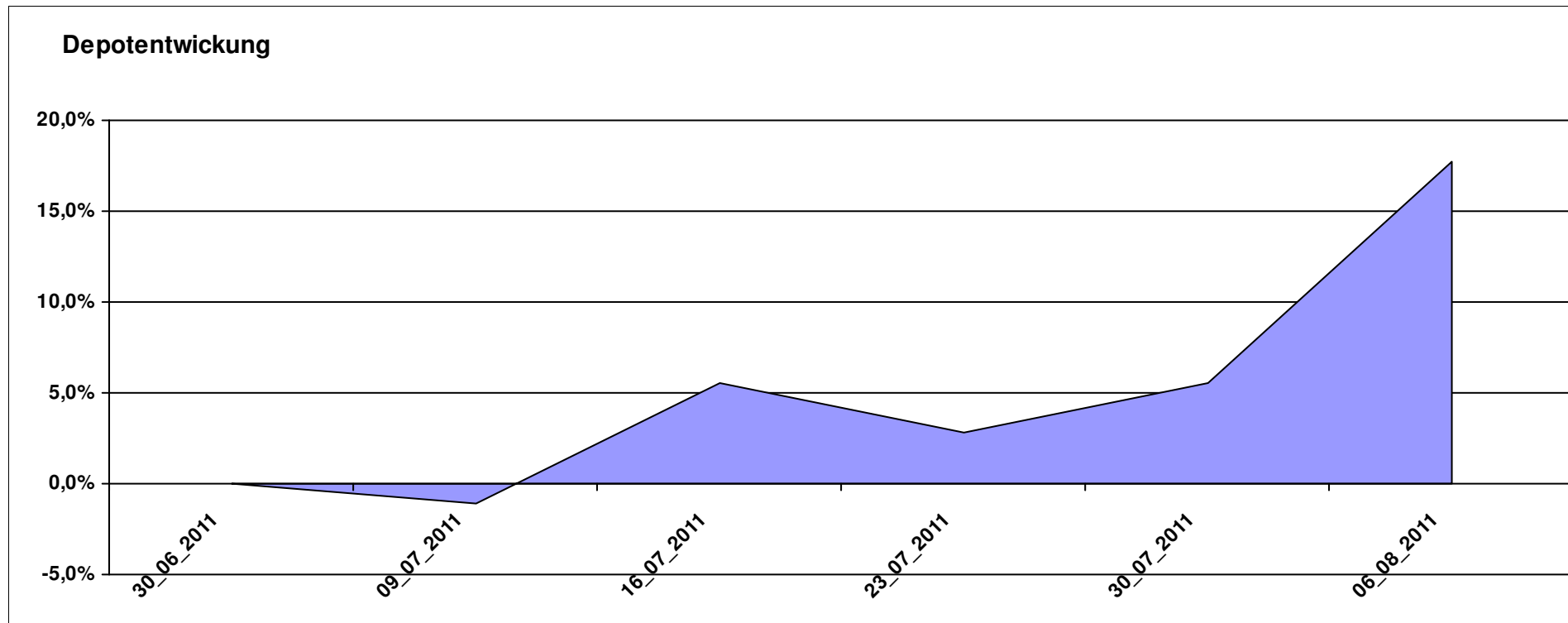
# Aktuelle Depotübersicht

Letzter festgestellter Kurs vom: 06.08.2011

Bericht erstellt am: 06.08.2011 07:14:28

[BM] Short an Rather Short		Benchmark									
WKN	Wertpapier Name	Stück	Bestand Einstandspreis	MW	letztter Kurs	Aktuell Depotwert	Div.	Gewinn/Verlust Kurs	Summe	v.H	Portfolio
DE000A0X9AC4	ETFX Dow Jones EURO STOXX 50 Double Short (2x)	43,488	2.000,00	45,99	58,58	2.547,51	0,00	547,51	547,51	27,38%	21,63%
DE000A0X9AA8	ETFX DAX 2x Short	54,645	2.000,00	36,60	44,61	2.437,70	0,00	437,70	437,70	21,89%	20,70%
LU0419740955	ComStage ETF CAC 40 Short	38,304	2.000,00	52,21	59,92	2.295,15	0,00	295,15	295,15	14,76%	19,49%
LU0488316562	ComStage ETF FTSE 100 Short	58,565	2.000,00	34,15	38,53	2.256,52	0,00	256,52	256,52	12,83%	19,16%
LU0322251520	db x-trackers S&P 500 Short	68,864	2.000,00	29,04	32,50	2.238,08	0,00	238,08	238,08	11,90%	19,01%

**Aktuelle Depotperformance** 10.000,00 11.774,96 0,00 1.774,97 1.774,97 17,75%



# Aktuelle Depotübersicht

Letzter festgestellter Kurs vom: 06.08.2011

Bericht erstellt am: 06.08.2011 07:14:28

[BM] UNI Fonds		Benchmark									
WKN	Wertpapier Name	Stück	Bestand Einstandspreis	MW	letztter Kurs	Aktuell Depotwert	Div.	Gewinn/Verlust Kurs	Summe	v.H	Portfolio
LU0037079034	UniAsia	47,517	2.000,00	42,09	42,25	2.007,60	0,00	7,60	7,60	0,38%	21,10%
DE0008491051	UniGlobal	18,116	2.000,00	110,40	107,28	1.943,48	0,00	-56,52	-56,52	-2,83%	20,43%
DE0008491044	UniRak	24,628	2.000,00	81,21	78,16	1.924,89	0,00	-75,11	-75,11	-3,76%	20,23%
LU0115904467	UniEM Global	26,417	2.000,00	75,71	72,22	1.907,81	0,00	-92,19	-92,19	-4,61%	20,05%
DE0008491002	UniFonds	50,088	2.000,00	39,93	34,54	1.730,03	0,00	-269,97	-269,97	-13,50%	18,18%

## Aktuelle Depotperformance

10.000,00

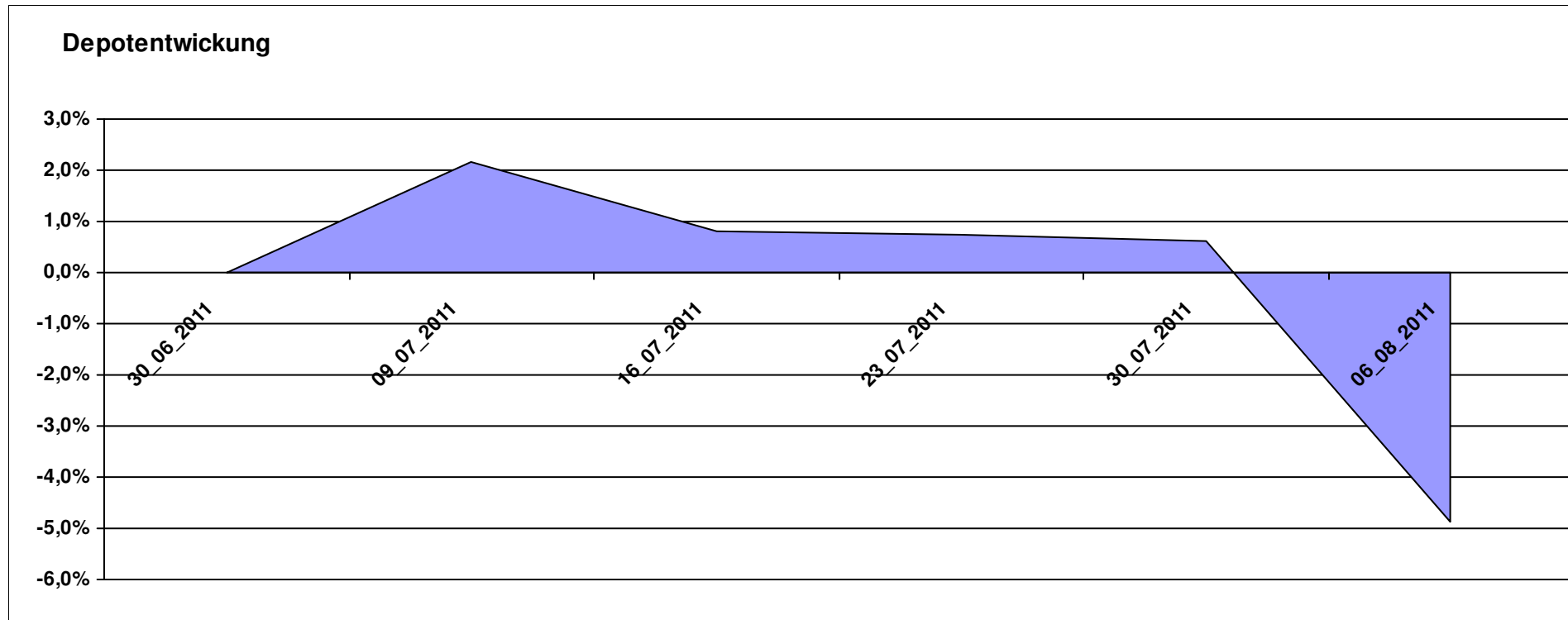
9.513,81

0,00

-486,20

-486,20

-4,86%



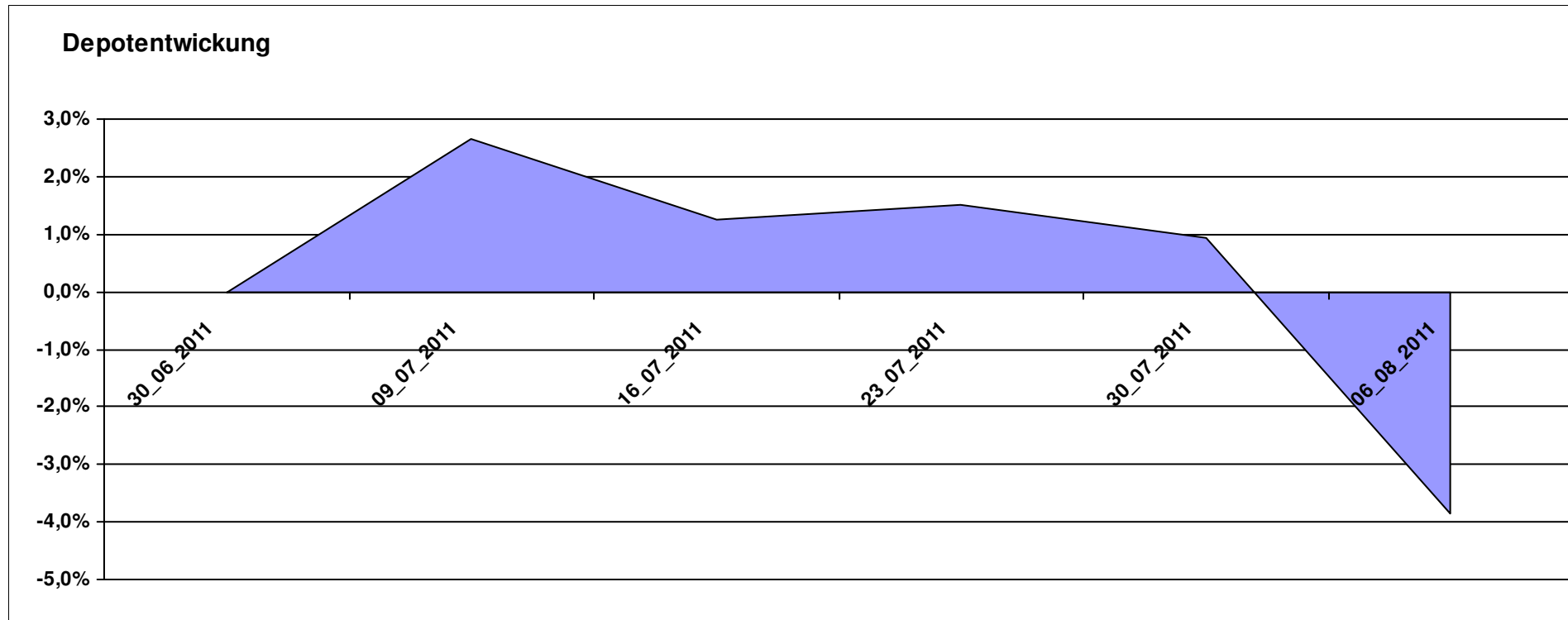
# Aktuelle Depotübersicht

Letzter festgestellter Kurs vom: 06.08.2011

Bericht erstellt am: 06.08.2011 07:14:28

Abdurchdiemitte		Teilnehmer									
WKN	Wertpapier Name	Stück	Bestand Einstandspreis	MW	letztter Kurs	Aktuell Depotwert	Div.	Gewinn/Verlust Kurs	Summe	v.H	Portfolio
LU0093745825	Ram Konservativ	12,623	2.000,00	158,44	160,11	2.021,08	0,00	21,08	21,08	1,05%	21,02%
GB0033874107	First State Greater ChinaA	441,308	2.000,00	4,53	4,56	2.012,36	0,00	12,36	12,36	0,62%	20,93%
IE0008369930	First State Indian Sub.	61,127	2.000,00	32,72	32,41	1.981,11	0,00	-18,89	-18,89	-0,94%	20,61%
LU0132412106	Aberdeen - Emerging Market EQ FUND A2	45,350	2.000,00	44,10	42,48	1.926,45	0,00	-73,55	-73,55	-3,68%	20,04%
DE0008490962	DWS Deutschland	16,920	2.000,00	118,20	98,90	1.673,43	0,00	-326,57	-326,57	-16,33%	17,41%

**Aktuelle Depotperformance** 10.000,00 9.614,43 0,00 -385,55 -385,55 -3,86%



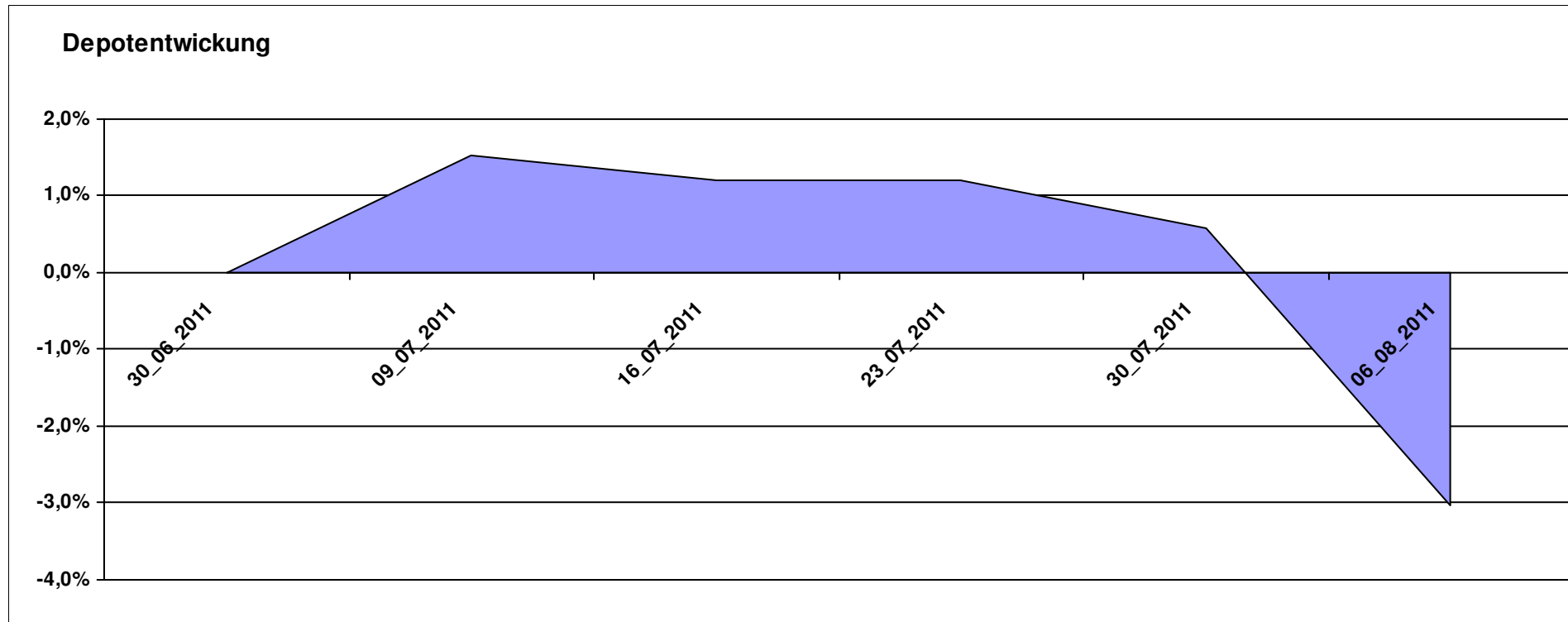
# Aktuelle Depotübersicht

Letzter festgestellter Kurs vom: 06.08.2011

Bericht erstellt am: 06.08.2011 07:14:28

André		Teilnehmer									
WKN	Wertpapier Name	Stück	Bestand Einstandspreis	MW	Aktuell letzter Kurs	Depotwert	Div.	Gewinn/Verlust Kurs	Summe	v.H	Portfolio
FR0010135103	Carmignac Patrimoine	0,398	2.000,00	5022,57	5178,14	2.061,95	0,00	61,95	61,95	3,10%	21,26%
DE0009807016	Hausinvest	48,438	2.000,00	41,29	41,43	2.006,78	0,00	6,78	6,78	0,34%	20,69%
DE000A0X7541	Acatis - Gané Value Event Fonds UI A	12,575	2.000,00	159,04	153,37	1.928,70	0,00	-71,30	-71,30	-3,57%	19,89%
DE0009848119	DWS Top Dividende	25,119	2.000,00	79,62	75,73	1.902,29	0,00	-97,71	-97,71	-4,89%	19,62%
LU0172157280	BGF World Mining Fund A2 EUR	35,255	2.000,00	56,73	51,00	1.797,99	0,00	-202,01	-202,01	-10,10%	18,54%

**Aktuelle Depotperformance** 10.000,00 9.697,71 0,00 -302,30 -302,30 -3,02%



# Aktuelle Depotübersicht

Letzter festgestellter Kurs vom: 06.08.2011

Bericht erstellt am: 06.08.2011 07:14:28

Ariantes		Teilnehmer									
WKN	Wertpapier Name	Stück	Bestand Einstandspreis	MW	Aktuell letzter Kurs	Depotwert	Div.	Gewinn/Verlust Kurs	Summe	v.H	Portfolio
FR0010689695	EasyETF EURO STOXX 50 Double Short	105,760	2.000,00	18,91	25,83	2.731,77	0,00	731,77	731,77	36,59%	24,54%
DE000A1DFS1	ETFS Long CHF Short EUR ISIN	34,025	2.000,00	58,78	65,88	2.241,58	0,00	241,58	241,58	12,08%	20,13%
LU0322251520	db x-trackers S&P 500 Short	68,864	2.000,00	29,04	32,50	2.238,08	0,00	238,08	238,08	11,90%	20,10%
LI0034492384	PI Global Value Fund	13,614	2.000,00	146,91	146,32	1.991,97	0,00	-8,03	-8,03	-0,40%	17,89%
DE000A0V9YG7	ETFS Leveraged Agriculture DJ-UBSC	93,240	2.000,00	21,45	20,70	1.930,07	0,00	-69,93	-69,93	-3,50%	17,34%

## Aktuelle Depotperformance

10.000,00

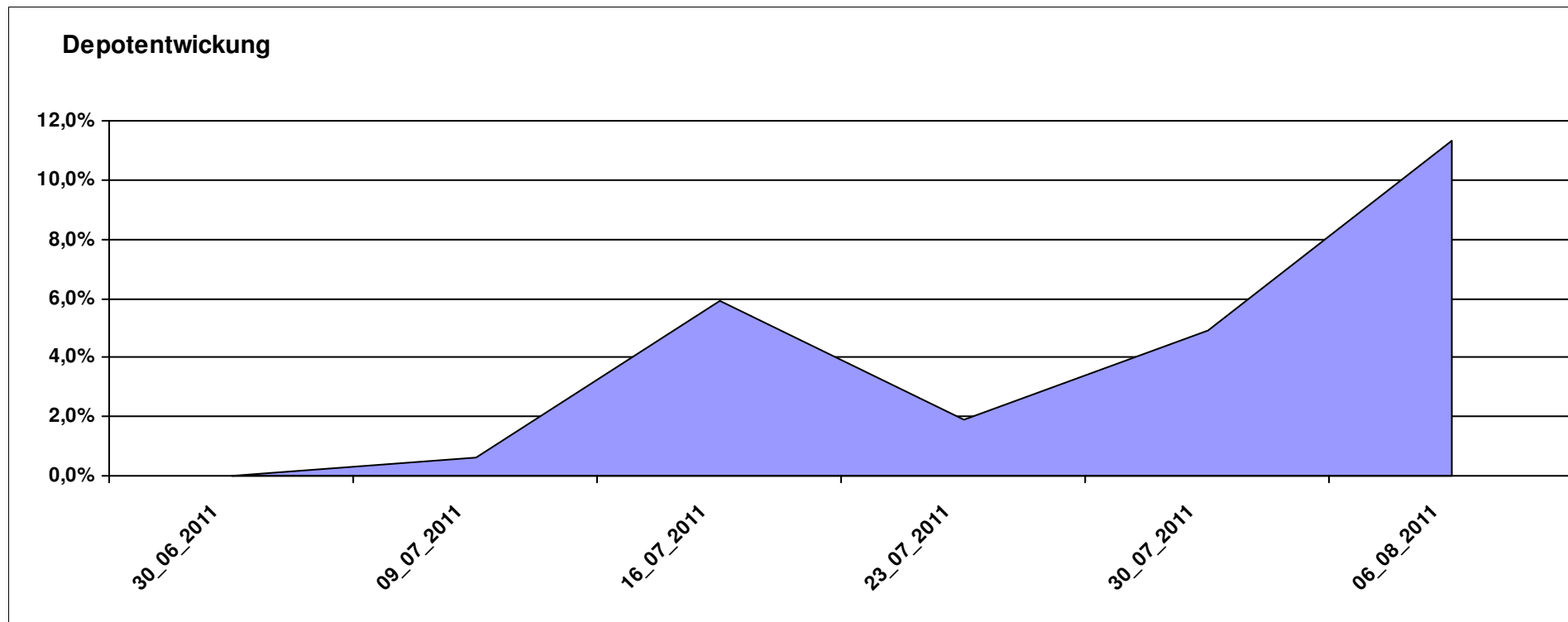
11.133,47

0,00

1.133,47

1.133,47

11,33%



# Aktuelle Depotübersicht

Letzter festgestellter Kurs vom: 06.08.2011

Bericht erstellt am: 06.08.2011 07:14:28

Aurum		Teilnehmer									
WKN	Wertpapier Name	Stück	Bestand Einstandspreis	MW	Aktuell letzter Kurs	Depotwert	Div.	Gewinn/Verlust Kurs	Summe	v.H	Portfolio
LU0417510616	db x-trackers ES 50 D. Short Daily ETF	100,481	2.000,00	19,90	27,15	2.728,05	0,00	728,05	728,05	36,40%	25,79%
LU0432616737	Invesco Balanced-Risk Allocation	162,734	2.000,00	12,29	12,73	2.071,60	0,00	71,60	71,60	3,58%	19,59%
DE0007483612	Deka ImmobilienGlobal	35,112	2.000,00	56,96	57,20	2.008,43	0,00	8,43	8,43	0,42%	18,99%
DE0005561674	ETF Dachfonds	150,830	2.000,00	13,26	12,78	1.927,60	0,00	-72,40	-72,40	-3,62%	18,22%
LU0288030280	Lyxor ETF DAXplus Protective Put	48,653	2.000,00	41,11	37,84	1.841,02	0,00	-158,98	-158,98	-7,95%	17,41%

## Aktuelle Depotperformance

10.000,00

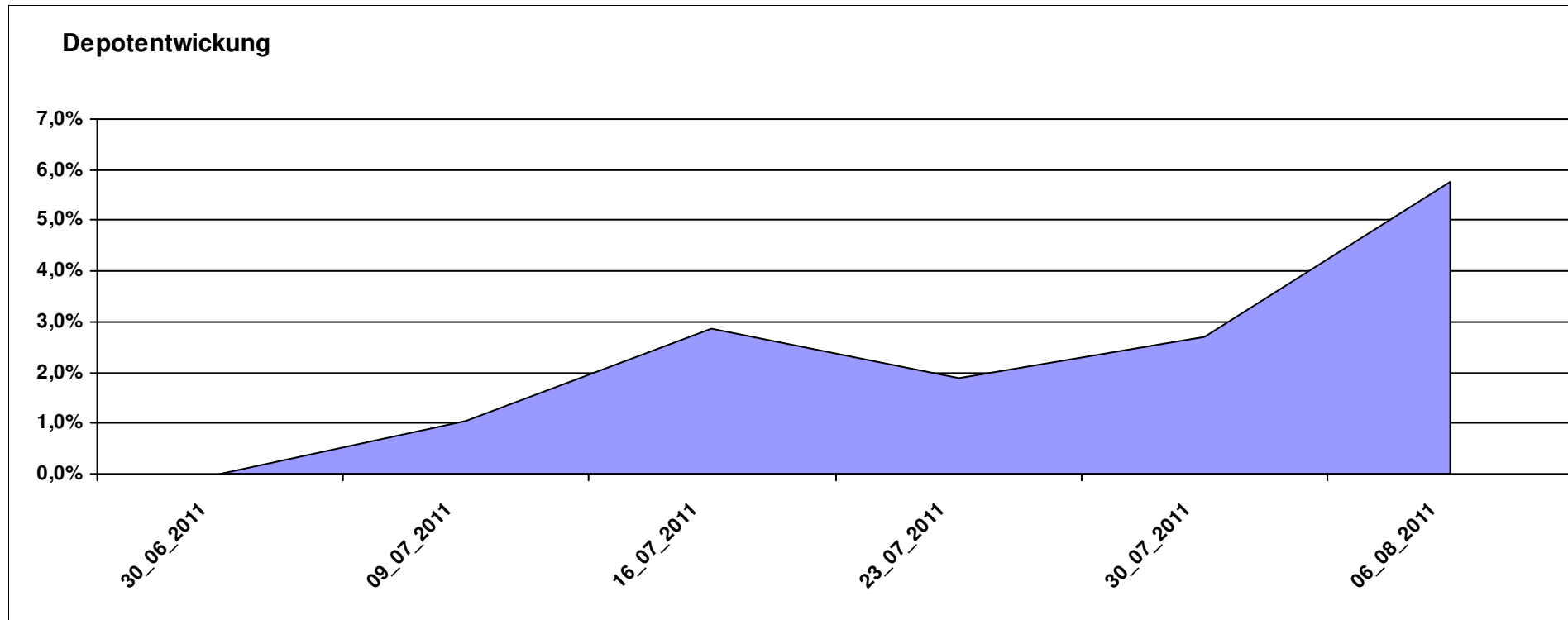
10.576,70

0,00

576,70

576,70

5,77%



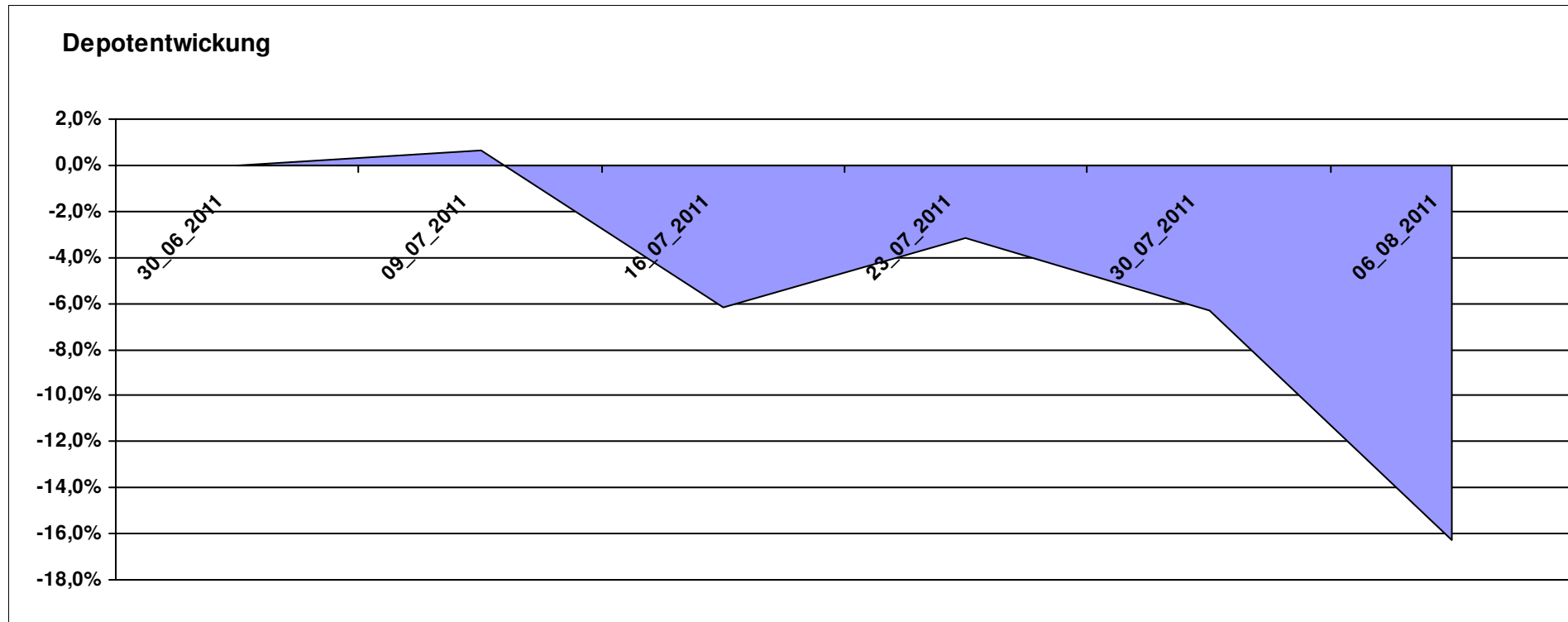
# Aktuelle Depotübersicht

Letzter festgestellter Kurs vom: 06.08.2011

Bericht erstellt am: 06.08.2011 07:14:28

Bärenbulle		Teilnehmer									
WKN	Wertpapier Name	Stück	Bestand Einstandspreis	MW	Aktuell letzter Kurs	Depotwert	Div.	Gewinn/Verlust Kurs	Summe	v.H	Portfolio
LU0411078552	db x-trackers S&P 500 2x Leveraged Daily	180,343	2.000,00	11,09	10,22	1.843,10	0,00	-156,90	-156,90	-7,84%	22,02%
LU0412625088	db x-trackers FTSE 100 LEV DAILY ETF 1C	187,674	2.000,00	10,66	9,79	1.837,32	0,00	-162,68	-162,68	-8,13%	21,95%
LU0444605306	ComStage ETF PSI20 LEV TR	193,793	2.000,00	10,32	8,37	1.622,05	0,00	-377,95	-377,95	-18,90%	19,37%
LU0419741094	ComStage ETF CAC 40 Leveraged	205,508	2.000,00	9,73	7,63	1.568,02	0,00	-431,98	-431,98	-21,60%	18,73%
LU0411075376	db x-trackers LEVDAX DAILY ETF 1C	34,516	2.000,00	57,94	43,50	1.501,44	0,00	-498,56	-498,56	-24,93%	17,93%

**Aktuelle Depotperformance** 10.000,00 8.371,93 0,00 -1.628,07 -1.628,07 -16,28%



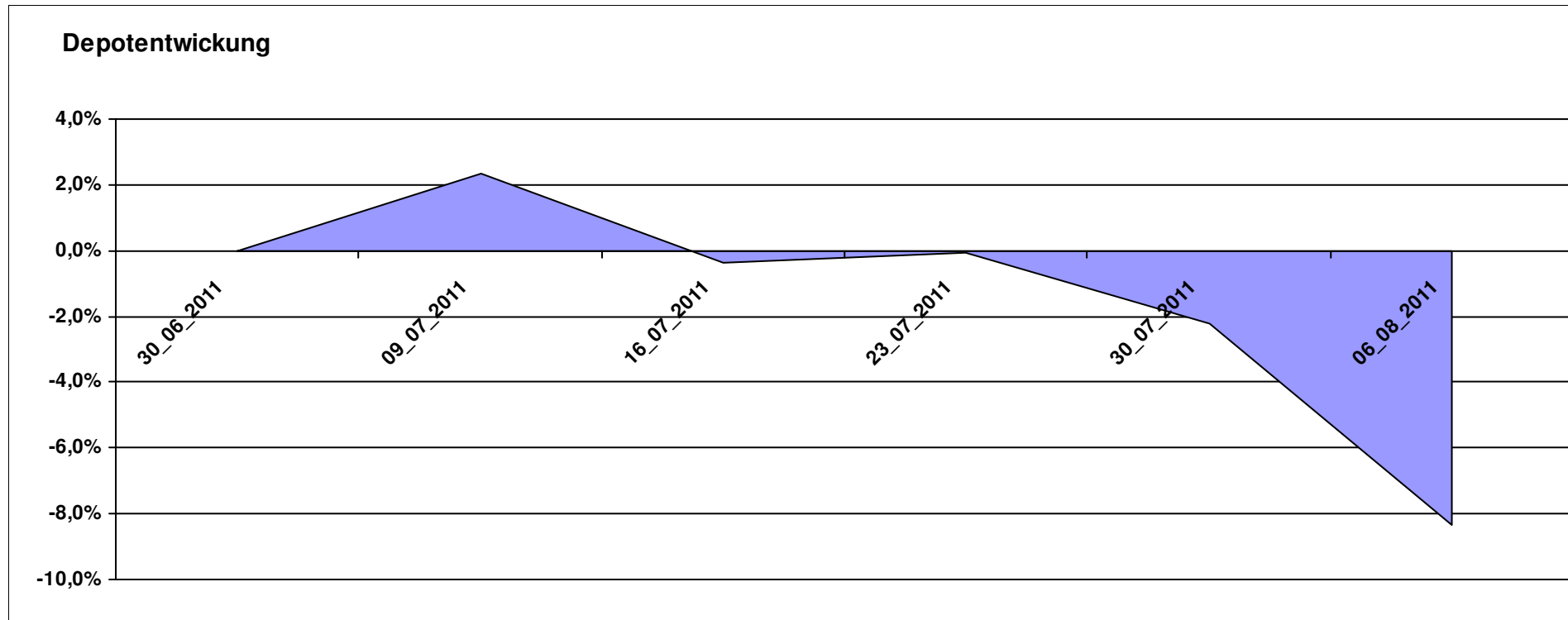
# Aktuelle Depotübersicht

Letzter festgestellter Kurs vom: 06.08.2011

Bericht erstellt am: 06.08.2011 07:14:28

Emilian		Teilnehmer									
WKN	Wertpapier Name	Stück	Bestand Einstandspreis	MW	letztter Kurs	Aktuell Depotwert	Div.	Gewinn/Verlust Kurs	Summe	v.H	Portfolio
LU0292107645	db x-trackers Emerging Markets	67,487	2.000,00	29,64	28,99	1.956,44	0,00	-43,56	-43,56	-2,18%	21,34%
DE000A0D8Q49	iShares DJ STOXX US SelDiv	75,678	2.000,00	26,43	24,47	1.851,83	0,00	-148,17	-148,17	-7,41%	20,20%
LU0322253906	db x-trackers MSCI Europe SC	100,862	2.000,00	19,83	18,04	1.819,55	0,00	-180,45	-180,45	-9,02%	19,85%
LU0322248658	db x-trackers RUSSELL 2000 ETF	27,161	2.000,00	73,63	66,25	1.799,43	0,00	-200,57	-200,57	-10,03%	19,63%
IE00B0M62T89	iShares DJ Euro STOXX Value	96,428	2.000,00	20,74	18,03	1.738,59	0,00	-261,41	-261,41	-13,07%	18,97%

**Aktuelle Depotperformance** 10.000,00 9.165,84 0,00 -834,15 -834,15 -8,34%



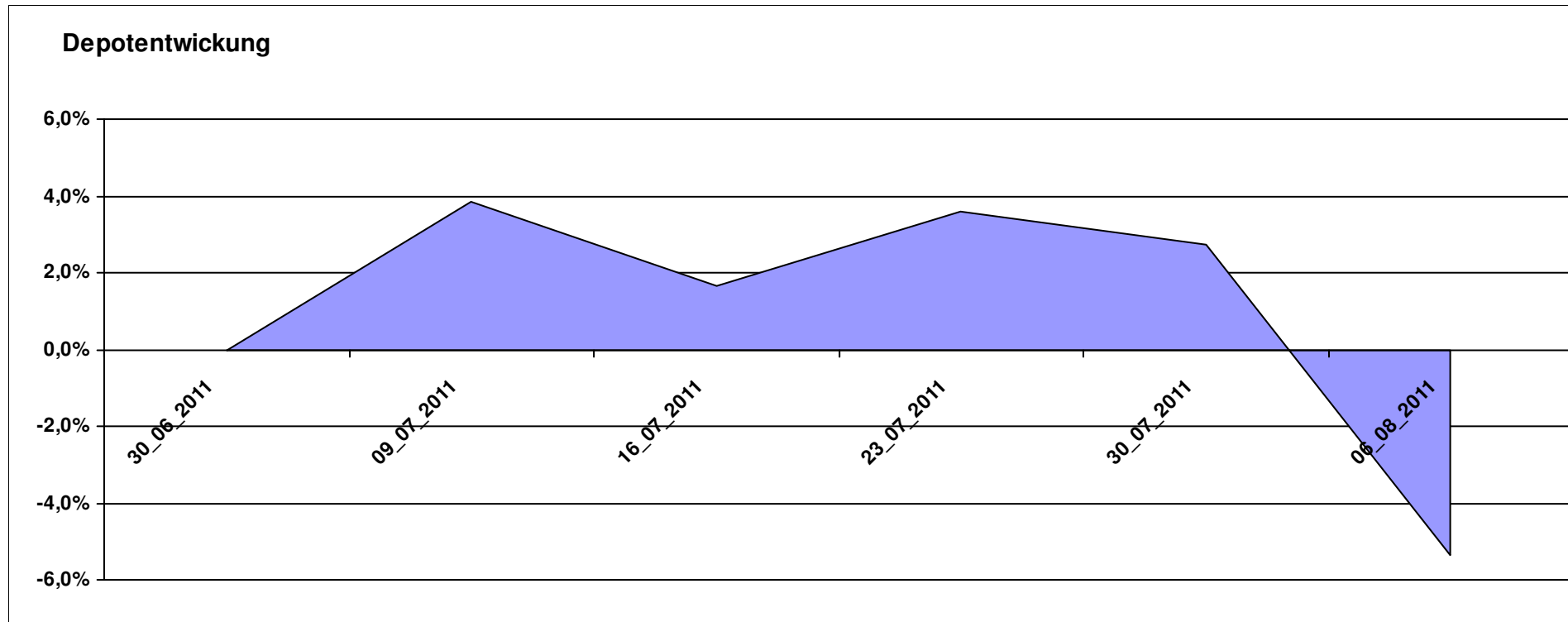
# Aktuelle Depotübersicht

Letzter festgestellter Kurs vom: 06.08.2011

Bericht erstellt am: 06.08.2011 07:14:28

euro_82		Teilnehmer									
WKN	Wertpapier Name	Stück	Bestand Einstandspreis	MW	Aktuell letzter Kurs	Depotwert	Div.	Gewinn/Verlust Kurs	Summe	v.H	Portfolio
LU0348802470	Allianz RCM Thailand - IT - USD	95,396	2.000,00	20,97	23,82	2.272,33	0,00	272,33	272,33	13,62%	24,01%
DE000A0X7541	Acatis - Gané Value Event Fonds UI A	12,575	2.000,00	159,04	153,37	1.928,70	0,00	-71,30	-71,30	-3,57%	20,38%
LU0147784119	NESTOR Australien Fonds	5,426	2.000,00	368,60	353,21	1.916,49	0,00	-83,51	-83,51	-4,18%	20,25%
LU0292106084	db x-trackers STOXX 600 INDUSTRIAL GOODS	38,612	2.000,00	51,80	43,37	1.674,62	0,00	-325,38	-325,38	-16,27%	17,69%
DE0008490962	DWS Deutschland	16,920	2.000,00	118,20	98,90	1.673,43	0,00	-326,57	-326,57	-16,33%	17,68%

**Aktuelle Depotperformance** 10.000,00 9.465,57 0,00 -534,43 -534,43 -5,34%



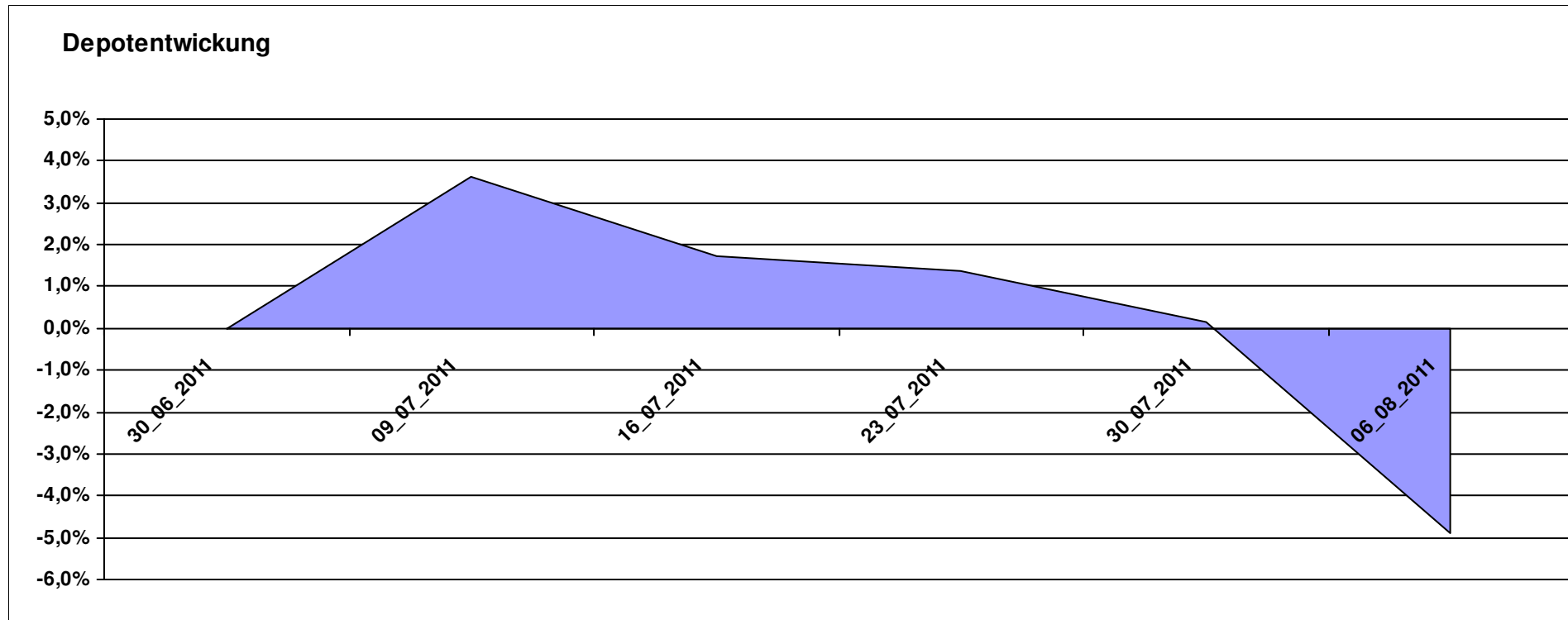
# Aktuelle Depotübersicht

Letzter festgestellter Kurs vom: 06.08.2011

Bericht erstellt am: 06.08.2011 07:14:28

Fondsguru22		Teilnehmer									
WKN	Wertpapier Name	Stück	Bestand Einstandspreis	MW	Aktuell letzter Kurs	Depotwert	Div.	Gewinn/Verlust Kurs	Summe	v.H	Portfolio
LU0231459958	Aberdeen Asien SC	77,602	2.000,00	25,77	26,33	2.043,27	0,00	43,27	43,27	2,16%	21,48%
LU0278932362	Aberdeen Emerging SC	175,209	2.000,00	11,41	11,37	1.992,13	0,00	-7,87	-7,87	-0,39%	20,94%
LU0303816705	Fidelity EMEA	151,630	2.000,00	13,19	12,76	1.934,80	0,00	-65,20	-65,20	-3,26%	20,34%
LU0270904781	Pictet Security	21,690	2.000,00	92,21	81,88	1.775,95	0,00	-224,05	-224,05	-11,20%	18,67%
LU0260085492	Jupiter European Growth	135,777	2.000,00	14,73	13,00	1.765,11	0,00	-234,89	-234,89	-11,74%	18,56%

**Aktuelle Depotperformance** 10.000,00 9.511,26 0,00 -488,75 -488,75 -4,89%



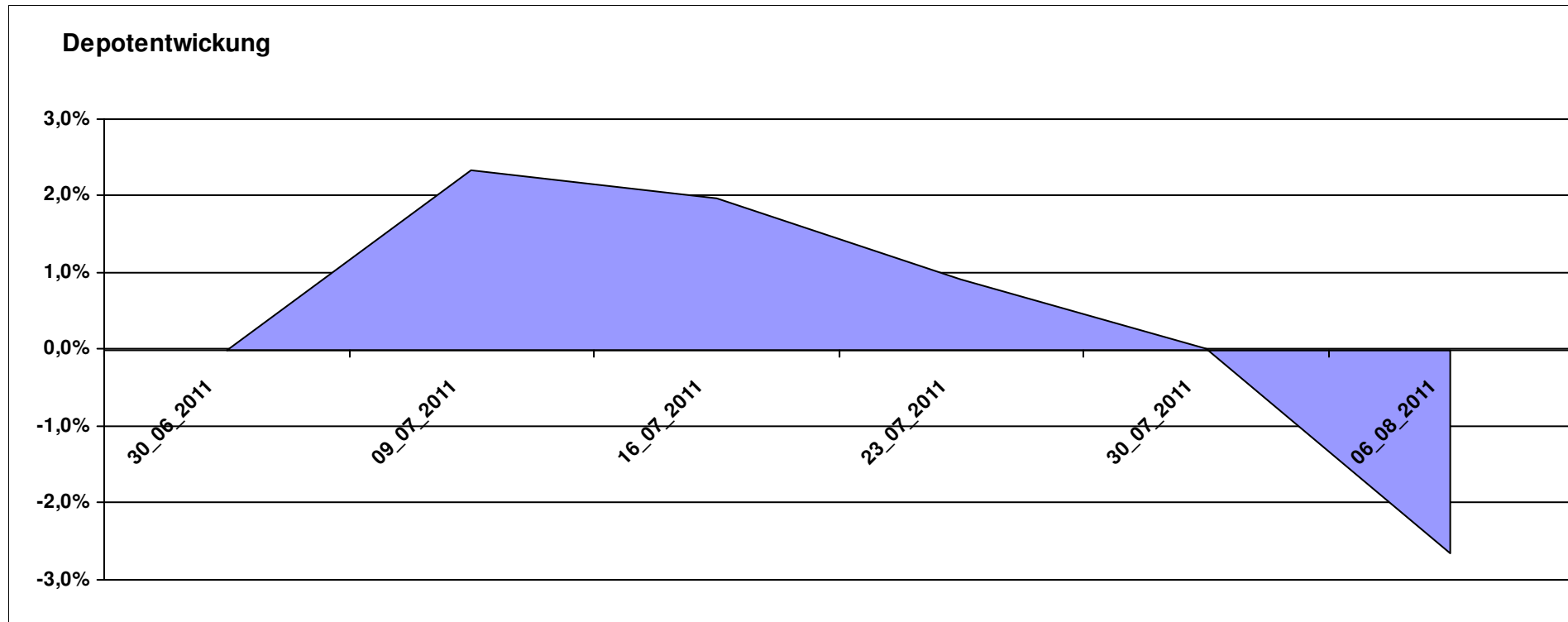
# Aktuelle Depotübersicht

Letzter festgestellter Kurs vom: 06.08.2011

Bericht erstellt am: 06.08.2011 07:14:28

Fozzie		Teilnehmer									
WKN	Wertpapier Name	Stück	Bestand Einstandspreis	MW	letztter Kurs	Aktuell Depotwert	Div.	Gewinn/Verlust Kurs	Summe	v.H	Portfolio
LU0430218775	AC Risk Parity 12 Fund B EUR	15,582	2.000,00	128,35	136,21	2.122,48	0,00	122,48	122,48	6,12%	21,80%
LU0132177345	Pioneer Fds Emerg Eur+Med Eq C	113,073	2.000,00	17,69	17,30	1.956,16	0,00	-43,84	-43,84	-2,19%	20,09%
LU0595213900	thallos Global Trend	20,494	2.000,00	97,59	92,94	1.904,70	0,00	-95,30	-95,30	-4,76%	19,57%
LU0298621763	FBG 4Elements - Earth P	48,972	2.000,00	40,84	38,75	1.897,65	0,00	-102,35	-102,35	-5,12%	19,49%
LU0284394664	DNCA Invest Evolutif A	17,652	2.000,00	113,30	105,01	1.853,66	0,00	-146,34	-146,34	-7,32%	19,04%

**Aktuelle Depotperformance** 10.000,00 9.734,65 0,00 -265,35 -265,35 -2,65%



# Aktuelle Depotübersicht

Letzter festgestellter Kurs vom: 06.08.2011

Bericht erstellt am: 06.08.2011 07:14:28

Gaston		Teilnehmer									
WKN	Wertpapier Name	Stück	Bestand Einstandspreis	MW	Aktuell letzter Kurs	Depotwert	Div.	Gewinn/Verlust Kurs	Summe	v.H	Portfolio
LU0462954396	DB Platinum IV DBX Systematic Alpha Index I1C-E	18,612	2.000,00	107,46	112,30	2.090,08	0,00	90,08	90,08	4,50%	21,68%
LU0292106167	db x-trackers DBLCI-OY BALAN.INH.ANT.1C ON	58,663	2.000,00	34,09	34,48	2.022,70	0,00	22,70	22,70	1,14%	20,99%
LU0322254383	db x-trackers FTSE ALL-WORLD EX UK ETF	69,644	2.000,00	28,72	26,80	1.866,47	0,00	-133,53	-133,53	-6,68%	19,36%
LU0328475792	db x-trackers STOXX 600 ETF	43,035	2.000,00	46,47	42,99	1.850,09	0,00	-149,91	-149,91	-7,50%	19,19%
LU0530124006	ComStage ETF DAILY DOUBLE SHORT BUND	23,514	2.000,00	85,06	76,94	1.809,15	0,00	-190,85	-190,85	-9,54%	18,77%

## Aktuelle Depotperformance

10.000,00

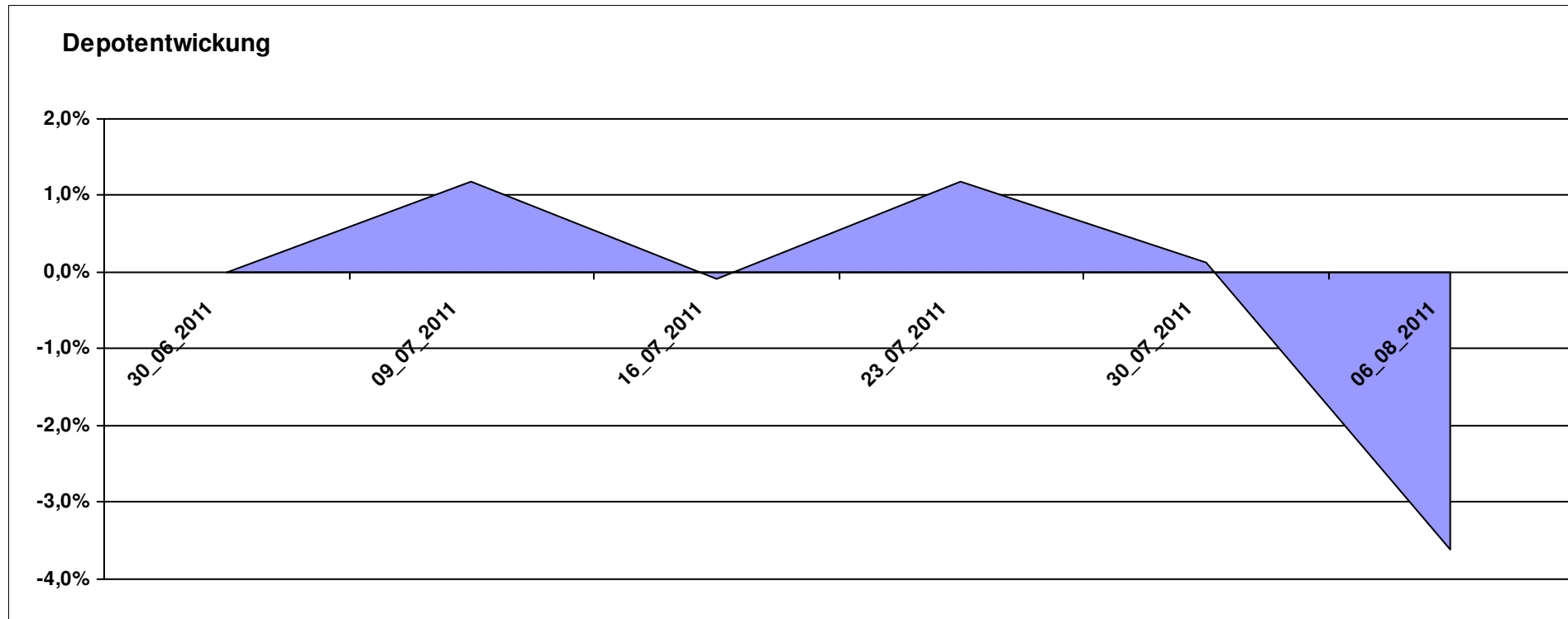
9.638,49

0,00

-361,51

-361,51

-3,62%



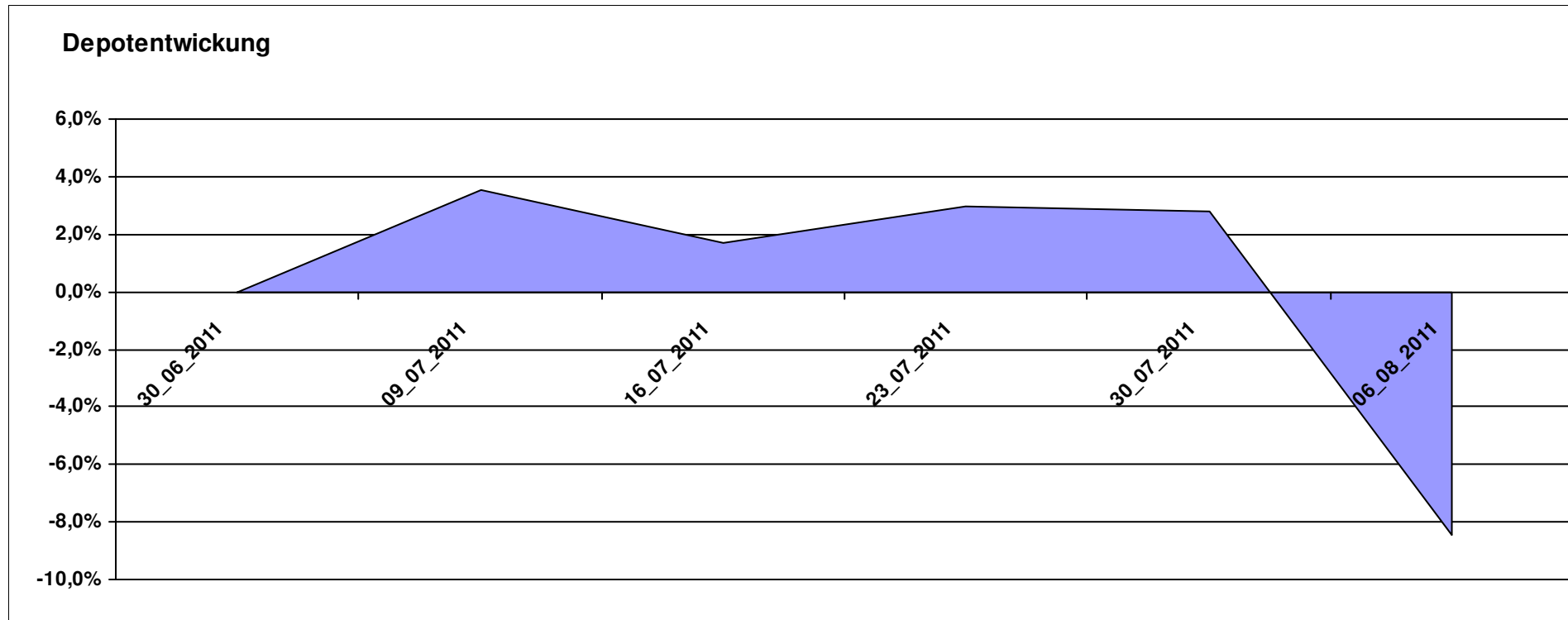
# Aktuelle Depotübersicht

Letzter festgestellter Kurs vom: 06.08.2011

Bericht erstellt am: 06.08.2011 07:14:28

Ghost_69		Teilnehmer									
WKN	Wertpapier Name	Stück	Bestand Einstandspreis	MW	Aktuell letzter Kurs	Depotwert	Div.	Gewinn/Verlust Kurs	Summe	v.H	Portfolio
LU0055114457	Fidelity Indonesia Fund	98,381	2.000,00	20,33	21,42	2.107,32	0,00	107,32	107,32	5,37%	23,03%
IE0003842543	Invesco Korean Equity Fund A	99,361	2.000,00	20,13	19,38	1.925,62	0,00	-74,38	-74,38	-3,72%	21,04%
LU0147784119	NESTOR Australien Fonds	5,426	2.000,00	368,60	353,21	1.916,49	0,00	-83,51	-83,51	-4,18%	20,94%
LU0207947044	FPM Funds Stockpicker Germany Sm/Mid C	11,966	2.000,00	167,14	143,22	1.713,77	0,00	-286,23	-286,23	-14,31%	18,73%
LU0077333218	NESTOR France Fonds	7,840	2.000,00	255,10	189,93	1.489,06	0,00	-510,94	-510,94	-25,55%	16,27%

**Aktuelle Depotperformance** 10.000,00 9.152,26 0,00 -847,73 -847,73 -8,48%



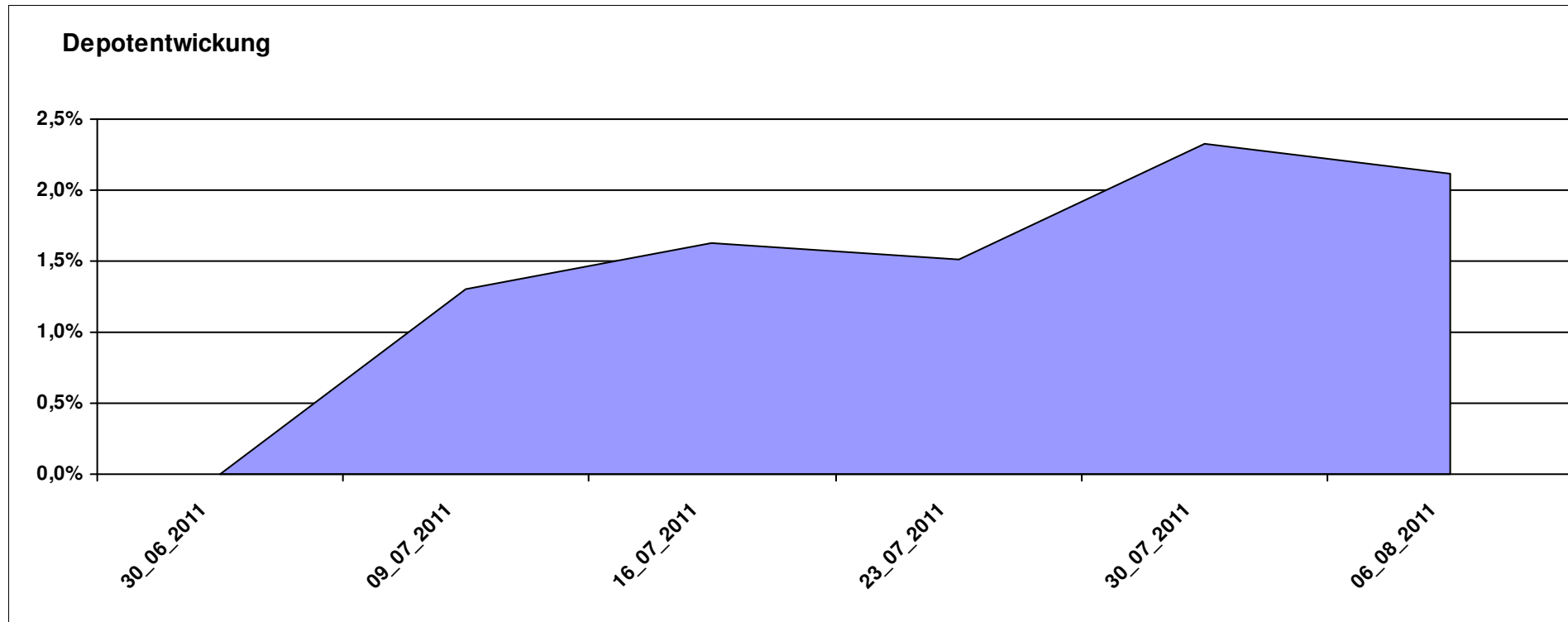
# Aktuelle Depotübersicht

Letzter festgestellter Kurs vom: 06.08.2011

Bericht erstellt am: 06.08.2011 07:14:28

Hasenhirn		Teilnehmer									
WKN	Wertpapier Name	Stück	Bestand Einstandspreis	MW	Aktuell letzter Kurs	Depotwert	Div.	Gewinn/Verlust Kurs	Summe	v.H	Portfolio
DE000A0RHG75	HANSAgold EUR-Klasse	25,934	2.000,00	77,12	83,59	2.167,79	0,00	167,79	167,79	8,39%	21,23%
LU0430218775	AC Risk Parity 12 Fund B EUR	15,582	2.000,00	128,35	136,21	2.122,48	0,00	122,48	122,48	6,12%	20,79%
LI0107994720	QBasis Futures Fund	21,697	2.000,00	92,18	94,93	2.059,67	0,00	59,67	59,67	2,98%	20,17%
DE000A0MY0T1	Argentum Performance Navigator	18,411	2.000,00	108,63	108,26	1.993,19	0,00	-6,81	-6,81	-0,34%	19,52%
DE000A1H72F1	Acatis Datini Valueflex Fonds B	40,250	2.000,00	49,69	46,41	1.867,98	0,00	-132,02	-132,02	-6,60%	18,29%

**Aktuelle Depotperformance** 10.000,00 10.211,11 0,00 211,10 211,10 2,11%



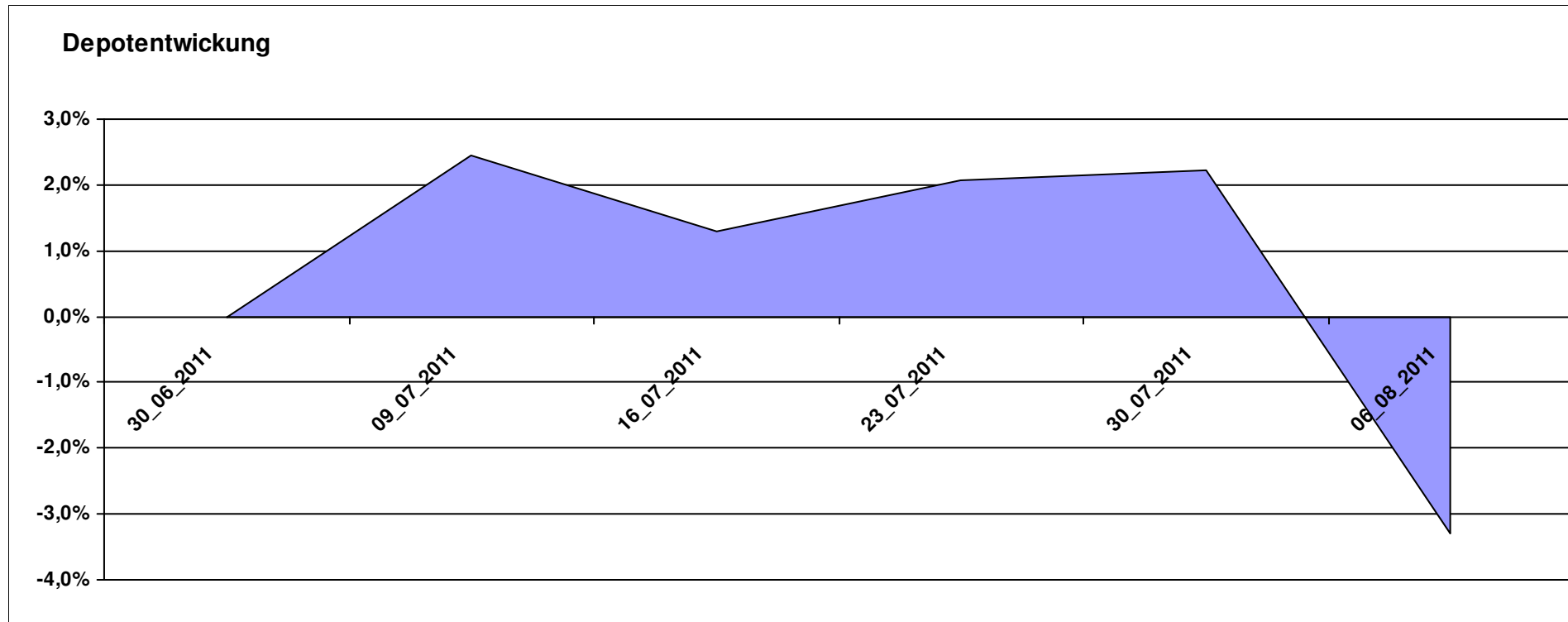
# Aktuelle Depotübersicht

Letzter festgestellter Kurs vom: 06.08.2011

Bericht erstellt am: 06.08.2011 07:14:28

Hilmi		Teilnehmer									
WKN	Wertpapier Name	Stück	Bestand Einstandspreis	MW	Aktuell letzter Kurs	Depotwert	Div.	Gewinn/Verlust Kurs	Summe	v.H	Portfolio
LU0055114457	Fidelity Indonesia Fund	98,381	2.000,00	20,33	21,42	2.107,32	0,00	107,32	107,32	5,37%	21,79%
IE0008367009	AXA Rosenberg Pacific Ex-Japan SC Alpha	51,641	2.000,00	38,73	38,07	1.965,97	0,00	-34,03	-34,03	-1,70%	20,33%
AT0000785241	Raiffeisen-Osteuropa-Aktien	6,434	2.000,00	310,87	302,47	1.945,96	0,00	-54,04	-54,04	-2,70%	20,12%
LI0013873901	Value Holdings Capital Partners Fund	0,787	2.000,00	2542,50	2389,44	1.879,60	0,00	-120,40	-120,40	-6,02%	19,44%
LU0282719219	Threadneedle (Lux) Pan European SC	127,877	2.000,00	15,64	13,85	1.771,10	0,00	-228,90	-228,90	-11,45%	18,32%

**Aktuelle Depotperformance** 10.000,00 9.669,95 0,00 -330,06 -330,06 -3,30%



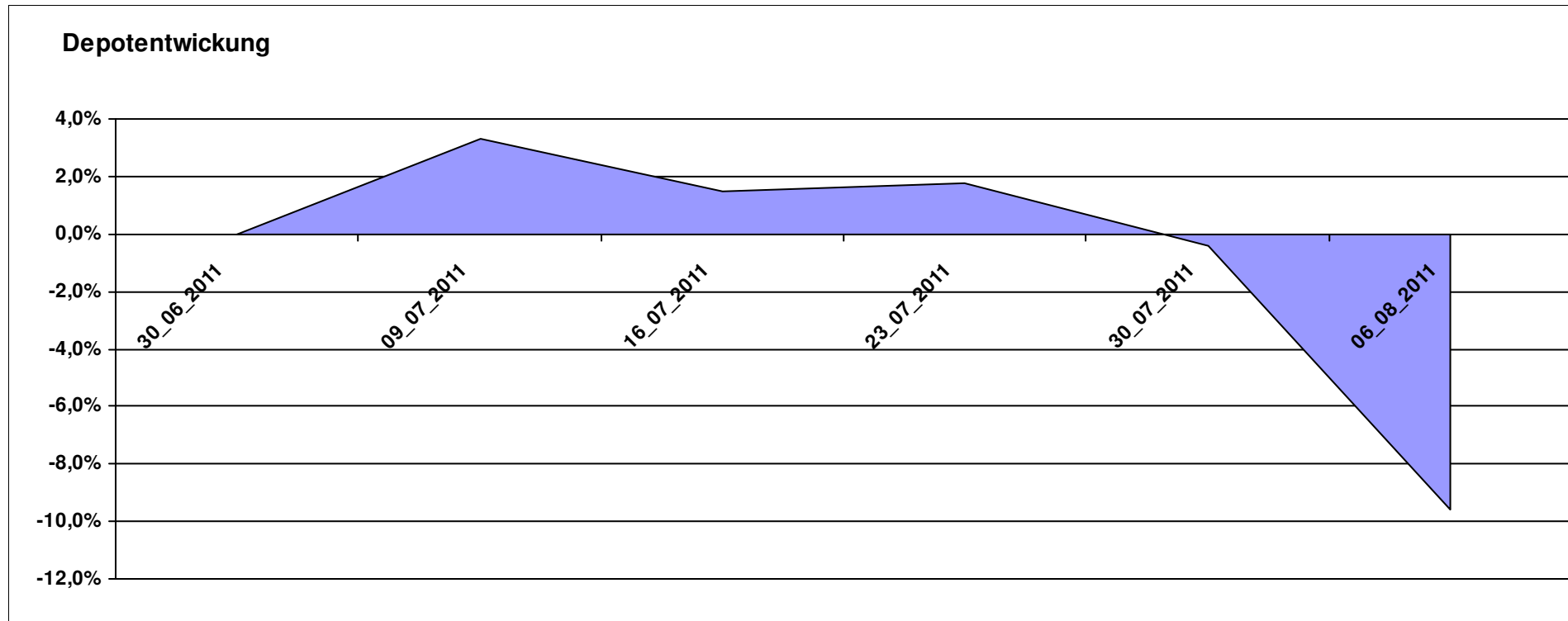
# Aktuelle Depotübersicht

Letzter festgestellter Kurs vom: 06.08.2011

Bericht erstellt am: 06.08.2011 07:14:28

Hugolee		Teilnehmer									
WKN	Wertpapier Name	Stück	Bestand Einstandspreis	MW	letzte Kurs	Aktuell Depotwert	Div.	Gewinn/Verlust Kurs	Summe	v.H	Portfolio
LU0336295679	MIRAE ASSET KOREA EQUITY FUND I EUR	174,978	2.000,00	11,43	10,84	1.896,76	0,00	-103,24	-103,24	-5,16%	20,98%
LU0011850392	BGF Emerging Europe A2 EUR	19,928	2.000,00	100,36	91,62	1.825,83	0,00	-174,17	-174,17	-8,71%	20,19%
LU0075056555	BGF World Mining Fund A2 USD	35,255	2.000,00	56,73	51,37	1.811,03	0,00	-188,97	-188,97	-9,45%	20,03%
DE0009774794	LINGOHR-SYSTEMATIC-LBB-INVEST	22,855	2.000,00	87,51	78,08	1.784,48	0,00	-215,52	-215,52	-10,78%	19,74%
LU0072463663	BGF Latin American Fund A2 USD	29,877	2.000,00	66,94	57,68	1.723,31	0,00	-276,69	-276,69	-13,83%	19,06%

**Aktuelle Depotperformance** 10.000,00 9.041,41 0,00 -958,58 -958,58 -9,59%



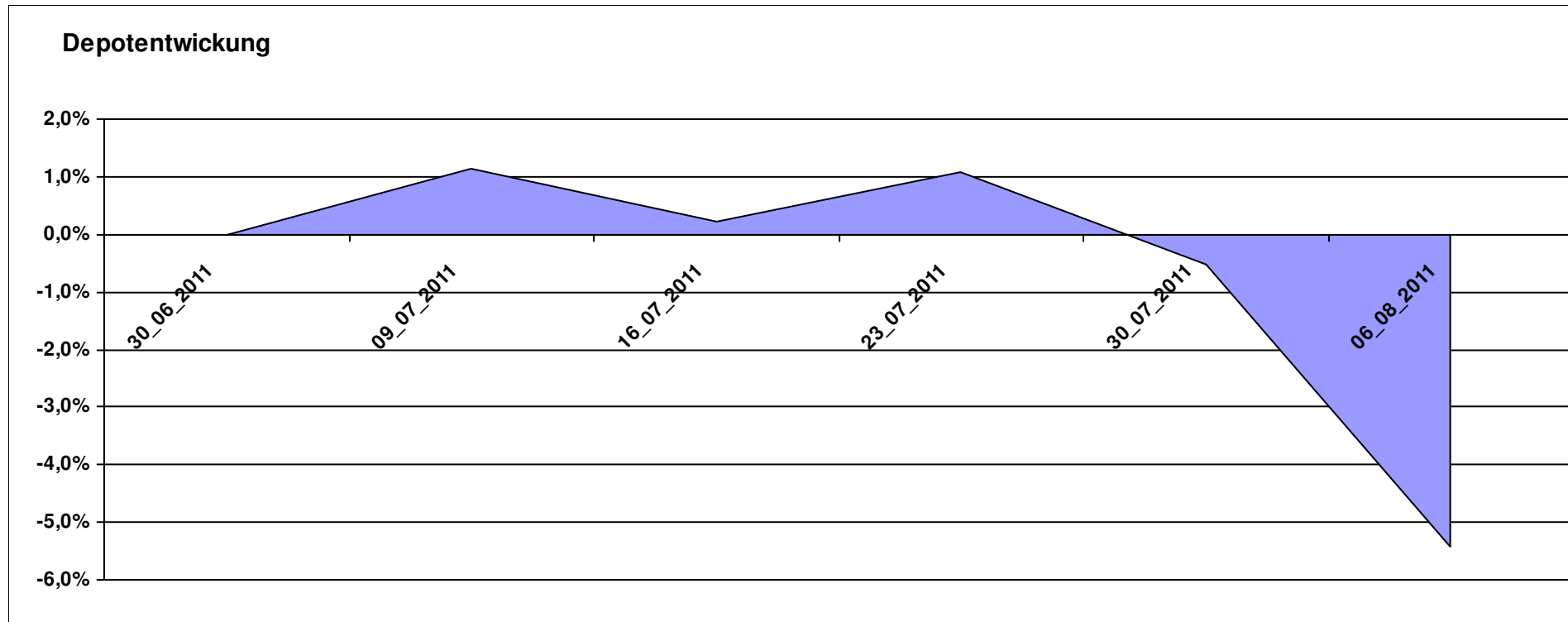
# Aktuelle Depotübersicht

Letzter festgestellter Kurs vom: 06.08.2011

Bericht erstellt am: 06.08.2011 07:14:28

Karl Squell		Teilnehmer									
WKN	Wertpapier Name	Stück	Bestand Einstandspreis	MW	Aktuell letzter Kurs	Depotwert	Div.	Gewinn/Verlust Kurs	Summe	v.H	Portfolio
LU0419741177	ComStage ETF Commerzbank Commodity EW	19,160	2.000,00	104,38	111,03	2.127,35	0,00	127,35	127,35	6,37%	22,49%
IE00B3VWMK93	CS ETF MSCI Japan Small Cap	28,276	2.000,00	70,73	74,42	2.104,31	0,00	104,31	104,31	5,22%	22,25%
LU0328476410	db x-trackers S&P SEL.FRONTIER	266,432	2.000,00	7,51	7,19	1.915,65	0,00	-84,35	-84,35	-4,22%	20,25%
LU0530124006	ComStage ETF DAILY DOUBLE SHORT BUND	23,514	2.000,00	85,06	76,94	1.809,15	0,00	-190,85	-190,85	-9,54%	19,13%
LU0411075376	db x-trackers LEVDAX DAILY ETF 1C	34,516	2.000,00	57,94	43,50	1.501,44	0,00	-498,56	-498,56	-24,93%	15,87%

**Aktuelle Depotperformance** 10.000,00 9.457,90 0,00 -542,11 -542,11 -5,42%



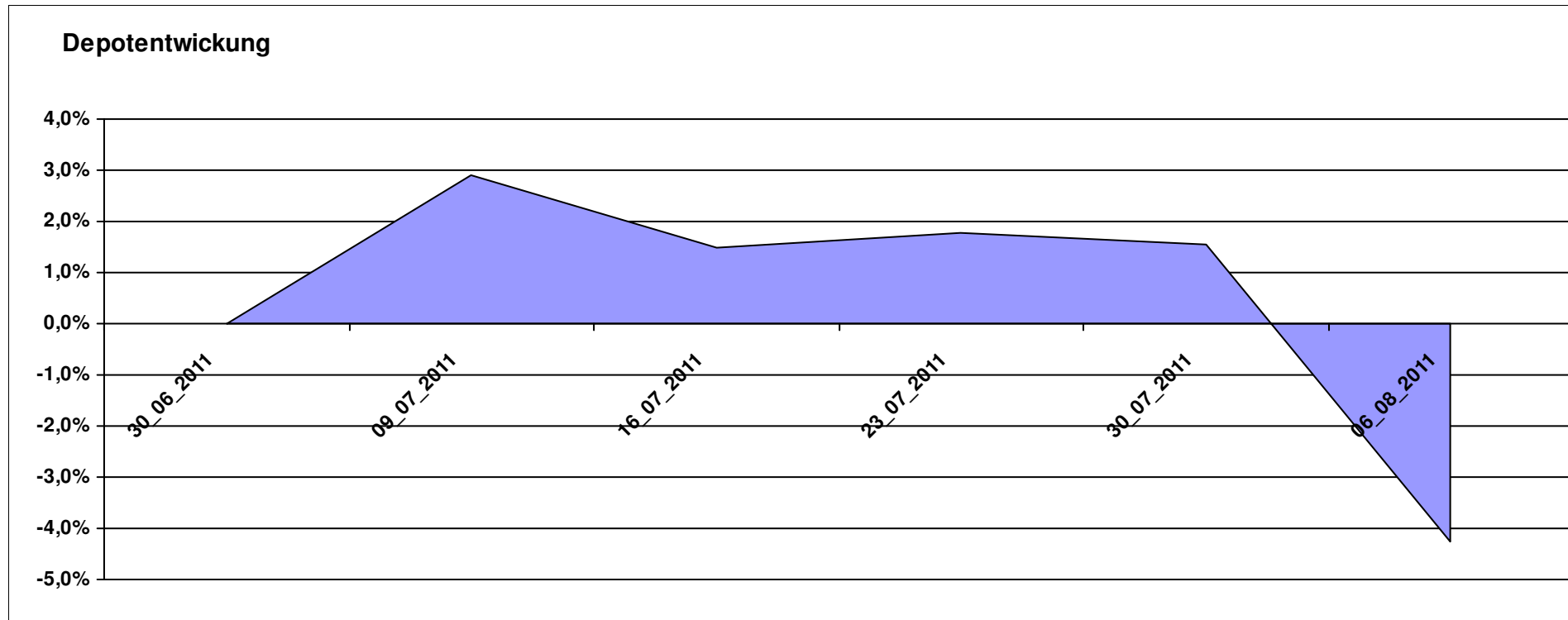
# Aktuelle Depotübersicht

Letzter festgestellter Kurs vom: 06.08.2011

Bericht erstellt am: 06.08.2011 07:14:28

Keyboard		Teilnehmer									
WKN	Wertpapier Name	Stück	Bestand Einstandspreis	MW	Aktuell letzter Kurs	Depotwert	Div.	Gewinn/Verlust Kurs	Summe	v.H	Portfolio
FR0010135103	Carmignac Patrimoine	0,398	2.000,00	5022,57	5178,14	2.061,95	0,00	61,95	61,95	3,10%	21,54%
FR0000292278	Magellan	1,252	2.000,00	1597,54	1539,27	1.927,05	0,00	-72,95	-72,95	-3,65%	20,13%
LU0292101796	db x-trackers DJ STOXX 600 OIL+GAS 1C	32,118	2.000,00	62,27	59,12	1.898,82	0,00	-101,18	-101,18	-5,06%	19,83%
GB0030932676	M&G Global Basic	83,577	2.000,00	23,93	22,25	1.859,59	0,00	-140,41	-140,41	-7,02%	19,42%
LU0062756647	DWS Osteuropa	2,791	2.000,00	716,68	654,59	1.826,73	0,00	-173,27	-173,27	-8,66%	19,08%

**Aktuelle Depotperformance** 10.000,00 9.574,14 0,00 -425,86 -425,86 -4,26%



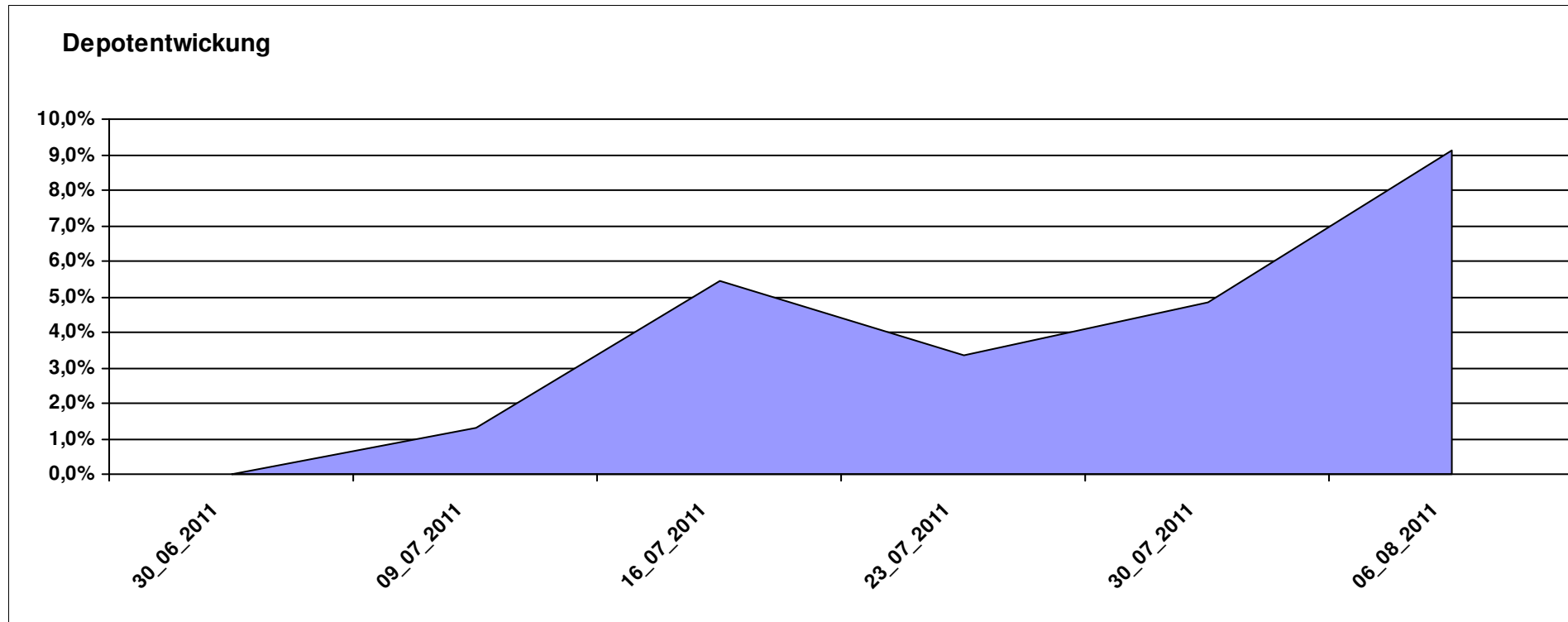
# Aktuelle Depotübersicht

Letzter festgestellter Kurs vom: 06.08.2011

Bericht erstellt am: 06.08.2011 07:14:28

Kilroy		Teilnehmer									
WKN	Wertpapier Name	Stück	Bestand Einstandspreis	MW	letzter Kurs	Aktuell Depotwert	Div.	Gewinn/Verlust Kurs	Summe	v.H	Portfolio
LU0417510616	db x-trackers ES 50 D. Short Daily ETF	100,481	2.000,00	19,90	27,15	2.728,05	0,00	728,05	728,05	36,40%	25,00%
LU0411078636	db x-trackers S&P 500 2x Inverse Daily ETF	161,681	2.000,00	12,37	13,62	2.202,10	0,00	202,10	202,10	10,11%	20,18%
LU0488317701	ComStage ETF NYSE Arca Gold BUGS	55,603	2.000,00	35,97	36,95	2.054,52	0,00	54,52	54,52	2,73%	18,83%
LU0411078123	db x-trackers DB CB Light Energy Benchmark	107,885	2.000,00	18,54	18,45	1.990,48	0,00	-9,52	-9,52	-0,48%	18,24%
IE00B42Z5J44	iShares MSCI Japan Monthly EUR Hedged	78,003	2.000,00	25,64	24,81	1.935,18	0,00	-64,82	-64,82	-3,24%	17,74%

**Aktuelle Depotperformance** 10.000,00 10.910,33 0,00 910,34 910,34 9,10%



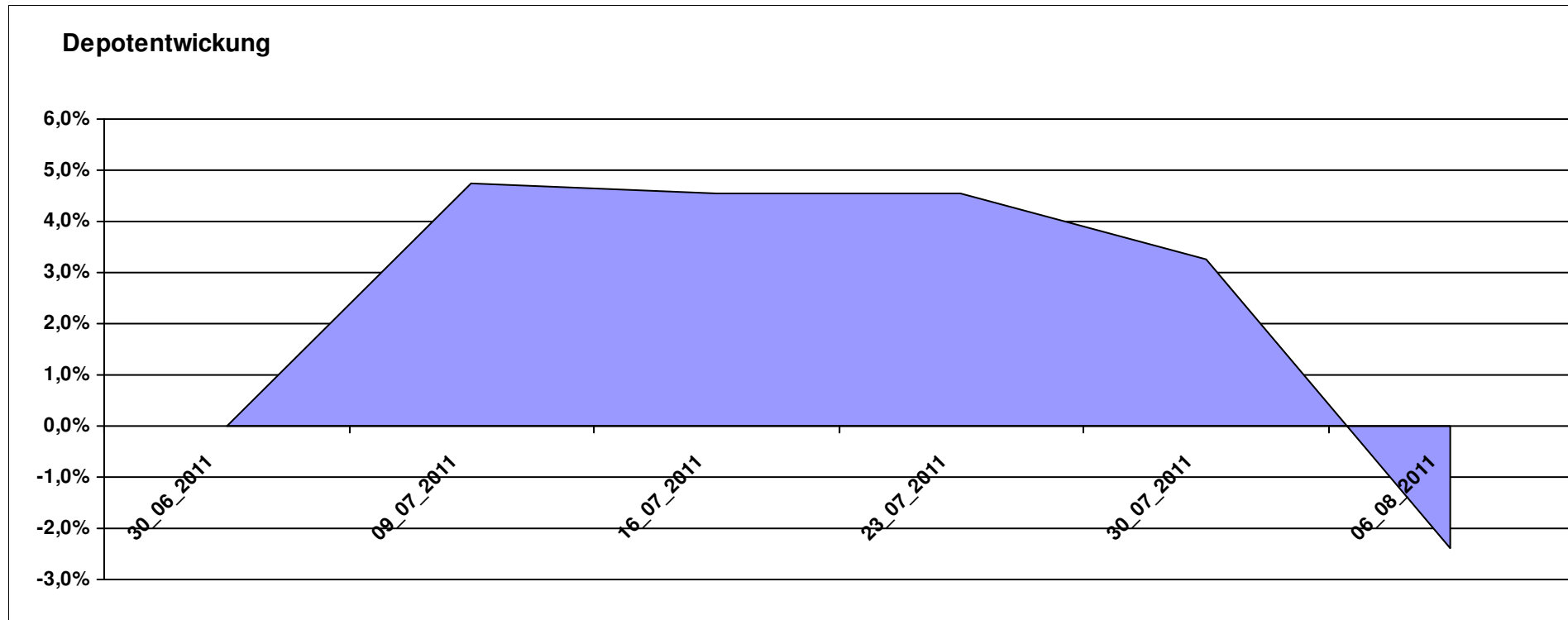
# Aktuelle Depotübersicht

Letzter festgestellter Kurs vom: 06.08.2011

Bericht erstellt am: 06.08.2011 07:14:28

Laser12		Teilnehmer									
WKN	Wertpapier Name	Stück	Bestand Einstandspreis	MW	Aktuell letzter Kurs	Depotwert	Div.	Gewinn/Verlust Kurs	Summe	v.H	Portfolio
LU0348744763	Allianz RCM Indonesia - A - USD	416,773	2.000,00	4,80	5,16	2.150,55	0,00	150,55	150,55	7,53%	22,03%
LU0261332976	Caxton Equity A5	1,916	2.000,00	1043,89	1049,73	2.011,19	0,00	11,19	11,19	0,56%	20,61%
IE0003842543	Invesco Korean Equity Fund A	99,361	2.000,00	20,13	19,38	1.925,62	0,00	-74,38	-74,38	-3,72%	19,73%
LU0504822510	LO Funds - Golden Age ( CHF ) P A	158,498	2.000,00	12,62	12,10	1.917,32	0,00	-82,68	-82,68	-4,13%	19,64%
IE0000434252	Wanger US Smaller Companies	55,020	2.000,00	36,35	31,91	1.755,69	0,00	-244,31	-244,31	-12,22%	17,99%

**Aktuelle Depotperformance** 10.000,00 9.760,37 0,00 -239,63 -239,63 -2,40%



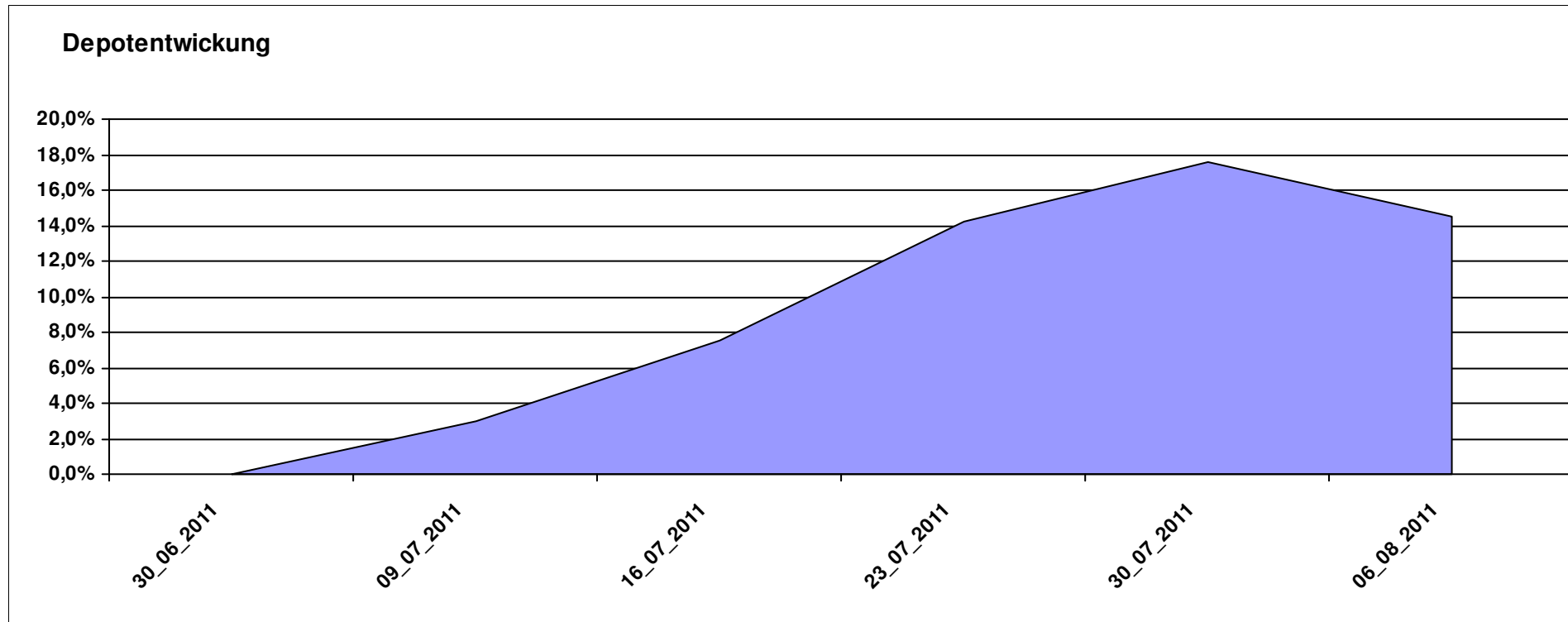
# Aktuelle Depotübersicht

Letzter festgestellter Kurs vom: 06.08.2011

Bericht erstellt am: 06.08.2011 07:14:28

LBO1987		Teilnehmer									
WKN	Wertpapier Name	Stück	Bestand Einstandspreis	MW	letzter Kurs	Aktuell Depotwert	Div.	Gewinn/Verlust Kurs	Summe	v.H	Portfolio
LI0023785673	TELL GOLD & SILBER FONDS A (CHF)	32,092	2.000,00	62,32	117,30	3.764,48	0,00	1764,48	1764,48	88,22%	32,88%
LU0390137031	Templeton Frontier Markets A	127,796	2.000,00	15,65	15,32	1.957,83	0,00	-42,17	-42,17	-2,11%	17,10%
LU0360863863	ARERO	15,208	2.000,00	131,51	127,63	1.940,99	0,00	-59,01	-59,01	-2,95%	16,95%
LU0132412106	Aberdeen - Emerging Market EQ FUND A2	45,350	2.000,00	44,10	42,48	1.926,45	0,00	-73,55	-73,55	-3,68%	16,83%
GB0030932676	M&G Global Basic	83,577	2.000,00	23,93	22,25	1.859,59	0,00	-140,41	-140,41	-7,02%	16,24%

**Aktuelle Depotperformance** 10.000,00 11.449,34 0,00 1.449,34 1.449,34 14,49%



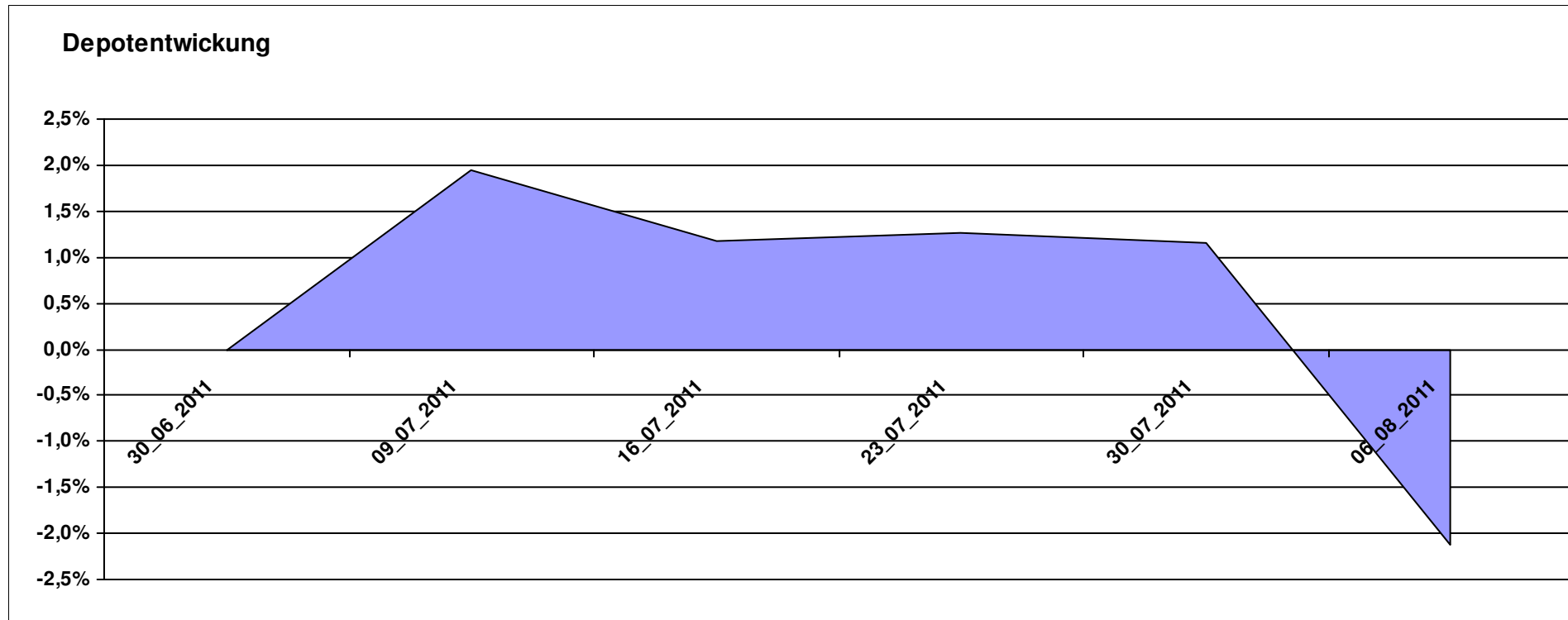
# Aktuelle Depotübersicht

Letzter festgestellter Kurs vom: 06.08.2011

Bericht erstellt am: 06.08.2011 07:14:28

Limit		Teilnehmer									
WKN	Wertpapier Name	Stück	Bestand Einstandspreis	MW	Aktuell letzter Kurs	Depotwert	Div.	Gewinn/Verlust Kurs	Summe	v.H	Portfolio
LU0374107992	AC Risk Parity 12 Fund	14,711	2.000,00	135,95	144,33	2.123,28	0,00	123,28	123,28	6,16%	21,69%
LU0292105359	db x-trackers STOXX 600 FOOD & BEVERAGE	34,063	2.000,00	58,71	58,12	1.979,76	0,00	-20,24	-20,24	-1,01%	20,23%
LU0292107645	db x-trackers Emerging Markets	67,487	2.000,00	29,64	28,99	1.956,44	0,00	-43,56	-43,56	-2,18%	19,99%
DE0005561674	ETF Dachfonds	150,830	2.000,00	13,26	12,78	1.927,60	0,00	-72,40	-72,40	-3,62%	19,70%
LU0274211480	DAX® ETF	27,256	2.000,00	73,38	66,04	1.799,99	0,00	-200,01	-200,01	-10,00%	18,39%

**Aktuelle Depotperformance** 10.000,00 9.787,07 0,00 -212,92 -212,92 -2,13%



# Aktuelle Depotübersicht

Letzter festgestellter Kurs vom: 06.08.2011

Bericht erstellt am: 06.08.2011 07:14:28

littleracer		Teilnehmer									
WKN	Wertpapier Name	Stück	Bestand Einstandspreis	MW	Aktuell letzter Kurs	Depotwert	Div.	Gewinn/Verlust Kurs	Summe	v.H	Portfolio
LU0355228080	AC Stat. Val. Mkt N. Abs Ret B	17,100	2.000,00	116,96	121,17	2.071,99	0,00	71,99	71,99	3,60%	21,33%
LU0375612230	Wallberg Global Microfinance P	18,613	2.000,00	107,45	107,78	2.006,14	0,00	6,14	6,14	0,31%	20,66%
IE00B4YYYY703	PIMCO Funds - Global Multi-Asset Fund €	147,493	2.000,00	13,56	13,19	1.945,43	0,00	-54,57	-54,57	-2,73%	20,03%
LU0366534344	Pictet-Agriculture	14,219	2.000,00	140,66	129,97	1.848,00	0,00	-152,00	-152,00	-7,60%	19,03%
LU0107944042	Multiadvisor Sicav - LOYS GLOBAL P	118,835	2.000,00	16,83	15,49	1.840,76	0,00	-159,24	-159,24	-7,96%	18,95%

## Aktuelle Depotperformance

10.000,00

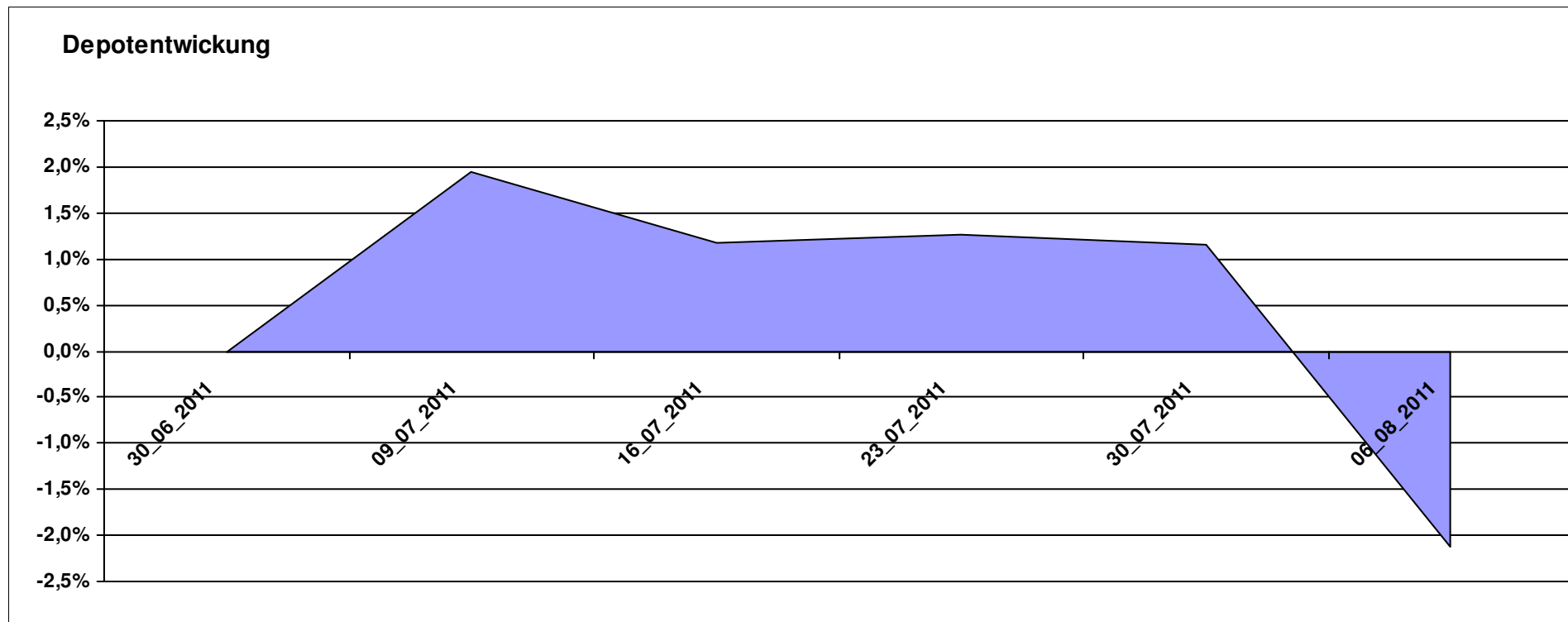
9.712,32

0,00

-287,68

-287,68

-2,88%



# Aktuelle Depotübersicht

Letzter festgestellter Kurs vom: 06.08.2011

Bericht erstellt am: 06.08.2011 07:14:28

Ipj23 Teilnehmer											
WKN	Wertpapier Name	Stück	Bestand Einstandspreis	MW	Aktuell letzter Kurs	Depotwert	Div.	Gewinn/Verlust Kurs	Summe	v.H	Portfolio
LU0322249037	db x-trackers STOXX 600 Banks Short ETF	61,246	2.000,00	32,66	38,67	2.368,37	0,00	368,37	368,37	18,42%	22,25%
DE000A0RHG75	HANSAgold EUR-Klasse	25,934	2.000,00	77,12	83,59	2.167,79	0,00	167,79	167,79	8,39%	20,37%
LU0432616737	Invesco Balanced-Risk Allocation	162,734	2.000,00	12,29	12,73	2.071,60	0,00	71,60	71,60	3,58%	19,47%
LI0107994720	QBasis Futures Fund	21,697	2.000,00	92,18	94,93	2.059,67	0,00	59,67	59,67	2,98%	19,35%
LU0417273223	Allianz Volatility Strategy	1,802	2.000,00	1110,07	1096,17	1.974,96	0,00	-25,04	-25,04	-1,25%	18,56%

## Aktuelle Depotperformance

10.000,00

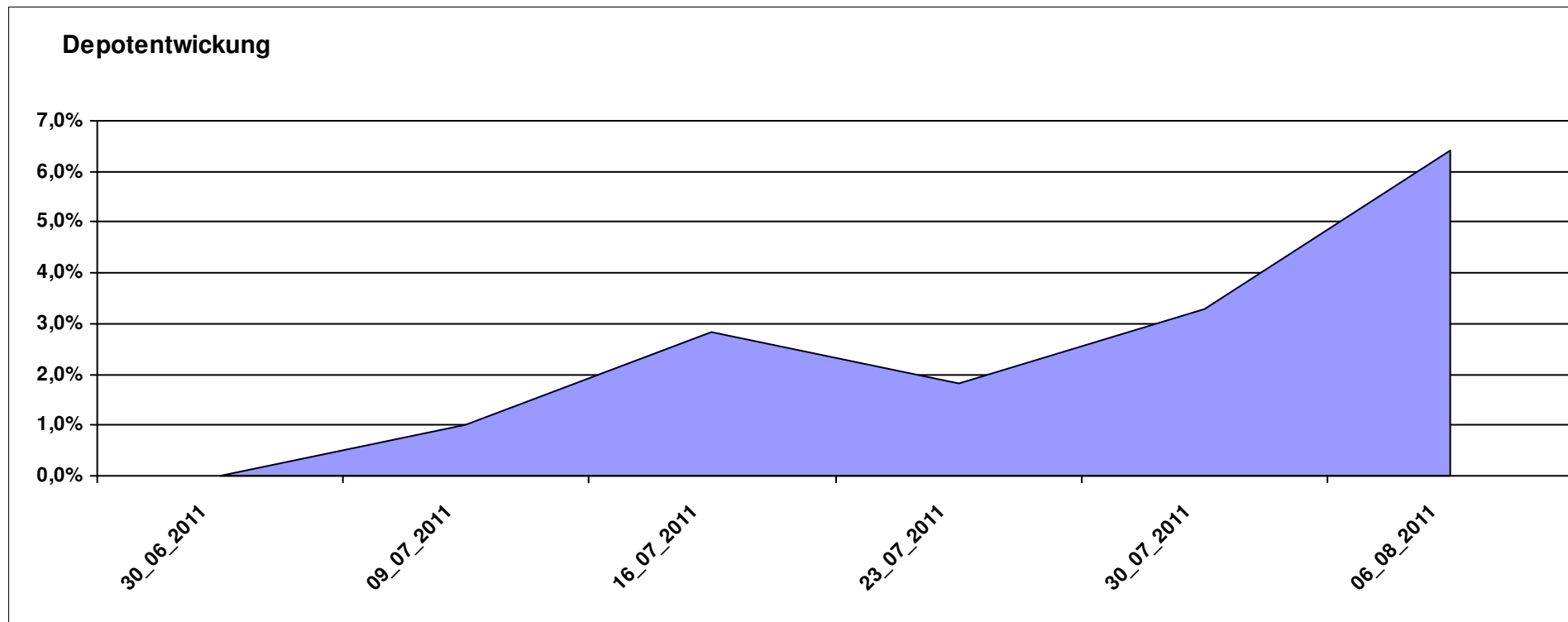
10.642,39

0,00

642,38

642,38

6,42%



# Aktuelle Depotübersicht

Letzter festgestellter Kurs vom: 06.08.2011

Bericht erstellt am: 06.08.2011 07:14:28

maddin711		Teilnehmer										
WKN	Wertpapier Name	Stück	Bestand Einstandspreis	MW	Aktuell letzter Kurs	Depotwert	Div.	Gewinn/Verlust Kurs	Summe	v.H	Portfolio	
LU0417510616	db x-trackers ES 50 D. Short Daily ETF	100,481	2.000,00	19,90	27,15	2.728,05	0,00	728,05	728,05	36,40%	<b>22,19%</b>	
LU0411075020	db x-trackers SHORTDAX X2 DAILY ETF 1C	72,505	2.000,00	27,58	36,02	2.611,63	0,00	611,63	611,63	30,58%	<b>21,24%</b>	
LU0322251280	db x-trackers CAC 40® SHORT DAILY ETF 1C	39,173	2.000,00	51,06	60,87	2.384,45	0,00	384,45	384,45	19,22%	<b>19,39%</b>	
LU0322249037	db x-trackers STOXX 600 Banks Short ETF	61,246	2.000,00	32,66	38,67	2.368,37	0,00	368,37	368,37	18,42%	<b>19,26%</b>	
LU0411078636	db x-trackers S&P 500 2x Inverse Daily ETF	161,681	2.000,00	12,37	13,62	2.202,10	0,00	202,10	202,10	10,11%	<b>17,91%</b>	

## Aktuelle Depotperformance

10.000,00

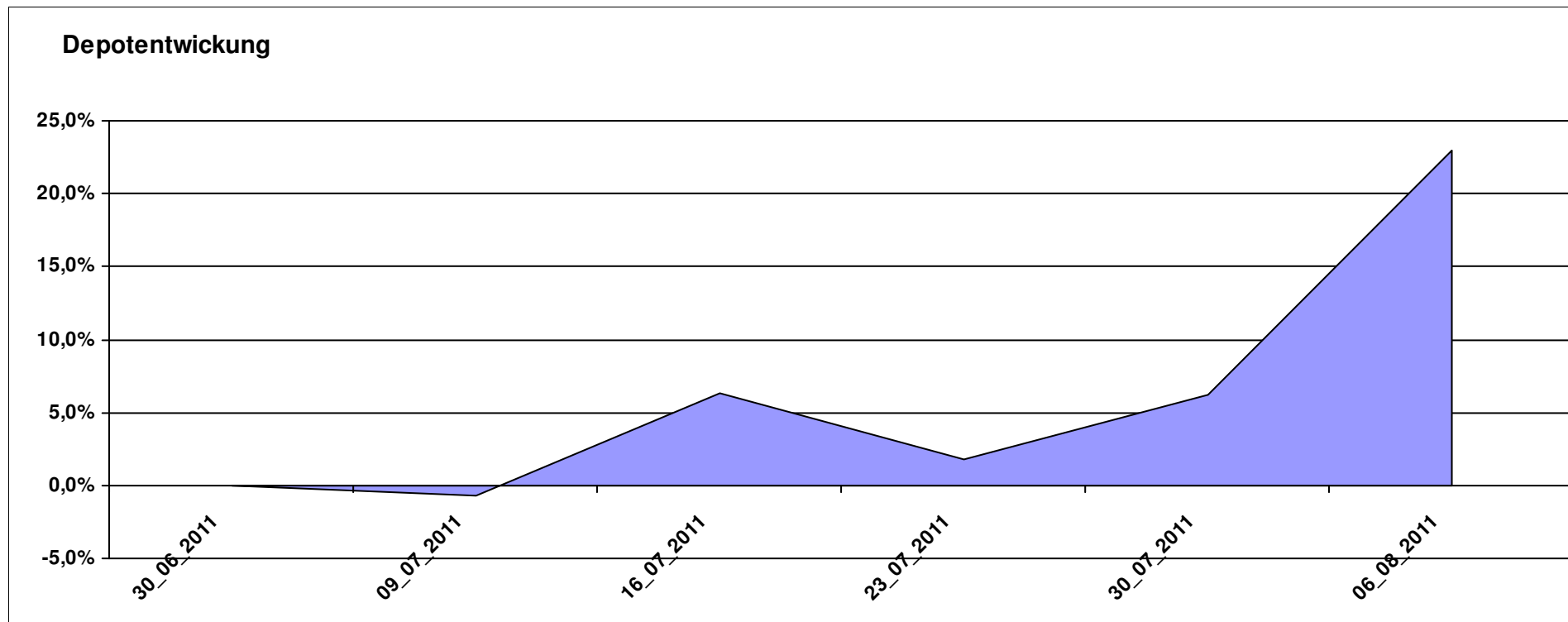
12.294,60

0,00

2.294,61

2.294,61

22,95%



# Aktuelle Depotübersicht

Letzter festgestellter Kurs vom: 06.08.2011

Bericht erstellt am: 06.08.2011 07:14:28

Marcise		Teilnehmer									
WKN	Wertpapier Name	Stück	Bestand Einstandspreis	MW	Aktuell letzter Kurs	Depotwert	Div.	Gewinn/Verlust Kurs	Summe	v.H	Portfolio
3B00B1VMCY93	M&G OPTIMAL INCOME FUND	140,848	2.000,00	14,20	14,32	2.016,94	0,00	16,94	16,94	0,85%	20,84%
LU0278937759	Aberdeen Global - Emerging Markets SC	175,297	2.000,00	11,41	11,11	1.947,55	0,00	-52,45	-52,45	-2,62%	20,12%
DE0005561674	ETF Dachfonds	150,830	2.000,00	13,26	12,78	1.927,60	0,00	-72,40	-72,40	-3,62%	19,92%
FR0000292278	Magellan	1,252	2.000,00	1597,54	1539,27	1.927,05	0,00	-72,95	-72,95	-3,65%	19,91%
GB0030932676	M&G Global Basic	83,577	2.000,00	23,93	22,25	1.859,59	0,00	-140,41	-140,41	-7,02%	19,21%

## Aktuelle Depotperformance

10.000,00

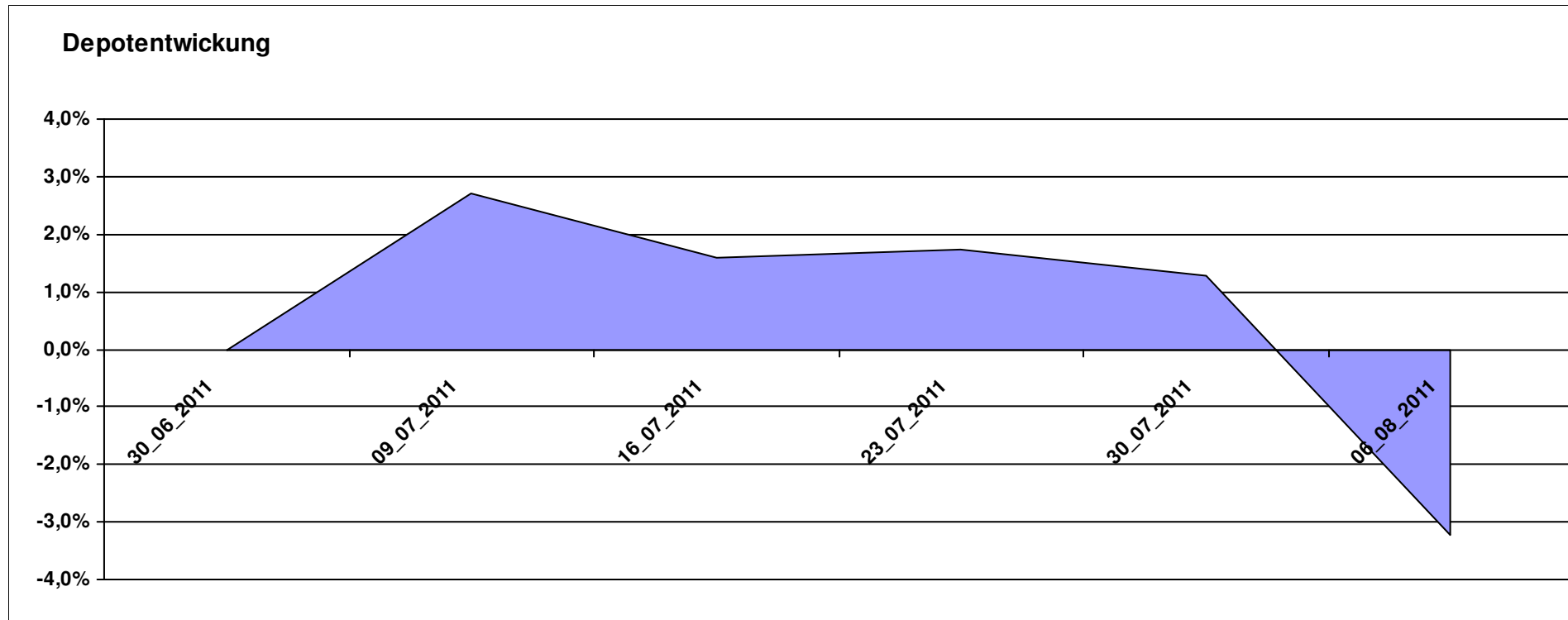
9.678,73

0,00

-321,26

-321,26

-3,21%



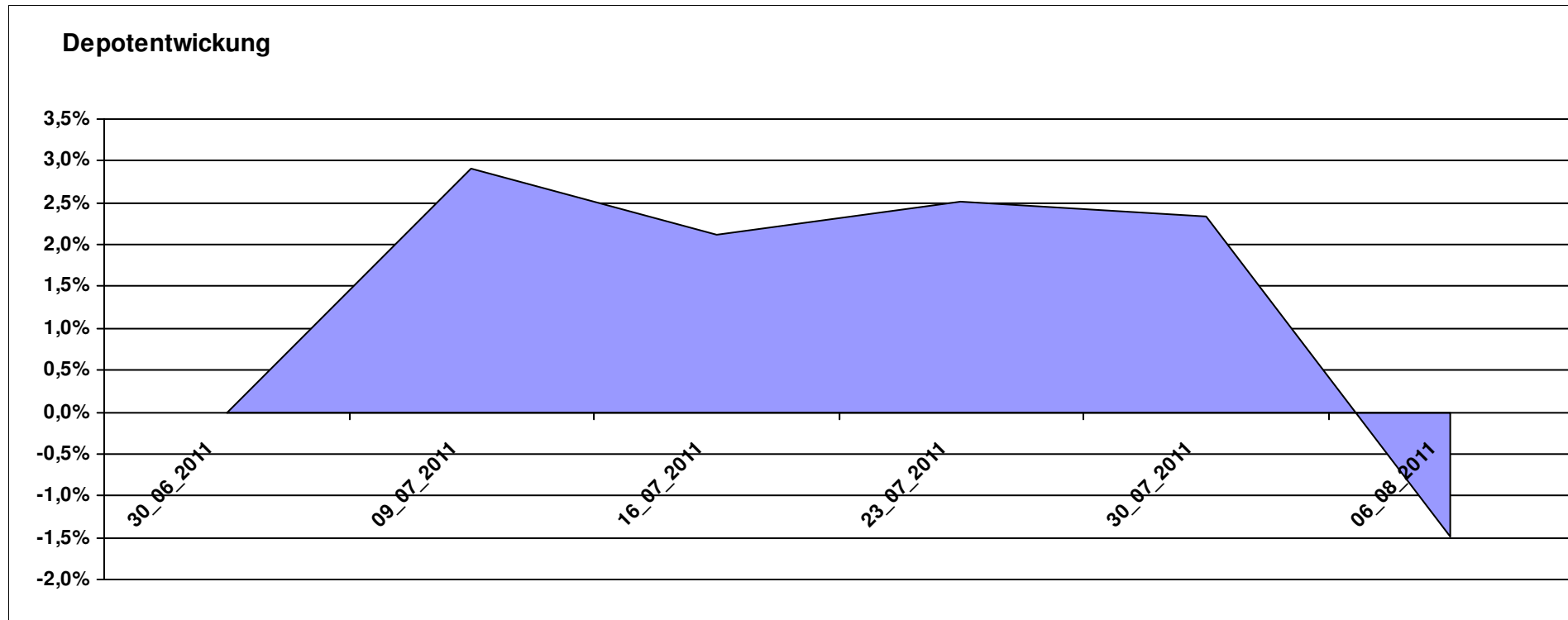
# Aktuelle Depotübersicht

Letzter festgestellter Kurs vom: 06.08.2011

Bericht erstellt am: 06.08.2011 07:14:28

Molari		Teilnehmer									
WKN	Wertpapier Name	Stück	Bestand Einstandspreis	MW	Aktuell letzter Kurs	Depotwert	Div.	Gewinn/Verlust Kurs	Summe	v.H	Portfolio
LU0158078906	Amundi Funds Thailand - AU	30,889	2.000,00	64,75	75,30	2.325,91	0,00	325,91	325,91	16,30%	23,61%
LU0390137973	Templeton Frontier Markets	129,534	2.000,00	15,44	15,11	1.957,25	0,00	-42,75	-42,75	-2,14%	19,87%
LU0407232692	Nestor Afrika Fonds B	15,224	2.000,00	131,37	126,71	1.929,06	0,00	-70,94	-70,94	-3,55%	19,58%
GB0030932676	M&G Global Basic	83,577	2.000,00	23,93	22,25	1.859,59	0,00	-140,41	-140,41	-7,02%	18,88%
LU0306632414	SLI Global SICAV European SC	171,086	2.000,00	11,69	10,40	1.779,30	0,00	-220,70	-220,70	-11,04%	18,06%

**Aktuelle Depotperformance** 10.000,00 9.851,11 0,00 -148,90 -148,90 -1,49%



# Aktuelle Depotübersicht

Letzter festgestellter Kurs vom: 06.08.2011

Bericht erstellt am: 06.08.2011 07:14:28

Padua		Teilnehmer									
WKN	Wertpapier Name	Stück	Bestand Einstandspreis	MW	Aktuell letzter Kurs	Depotwert	Div.	Gewinn/Verlust Kurs	Summe	v.H	Portfolio
LU0338690372	DB Platinum Agriculture Euro	0,249	2.000,00	8040,46	8378,94	2.084,19	0,00	84,19	84,19	4,21%	21,44%
IE0009516810	Janus US Flexible Income Fund EUR I	98,184	2.000,00	20,37	20,87	2.049,09	0,00	49,09	49,09	2,45%	21,08%
LU0198731027	Threadneedle (Lux)-Asia AEH	66,467	2.000,00	30,09	29,68	1.972,75	0,00	-27,25	-27,25	-1,36%	20,30%
LU0295015993	ING (L) Invest Emerging Markets X Cap (CZK)	38,872	2.000,00	51,45	47,49	1.846,17	0,00	-153,83	-153,83	-7,69%	18,99%
DE000A0M80Q3	AM Fortune Fund Offensive B	1,902	2.000,00	1051,32	929,21	1.767,70	0,00	-232,30	-232,30	-11,61%	18,19%

## Aktuelle Depotperformance

10.000,00

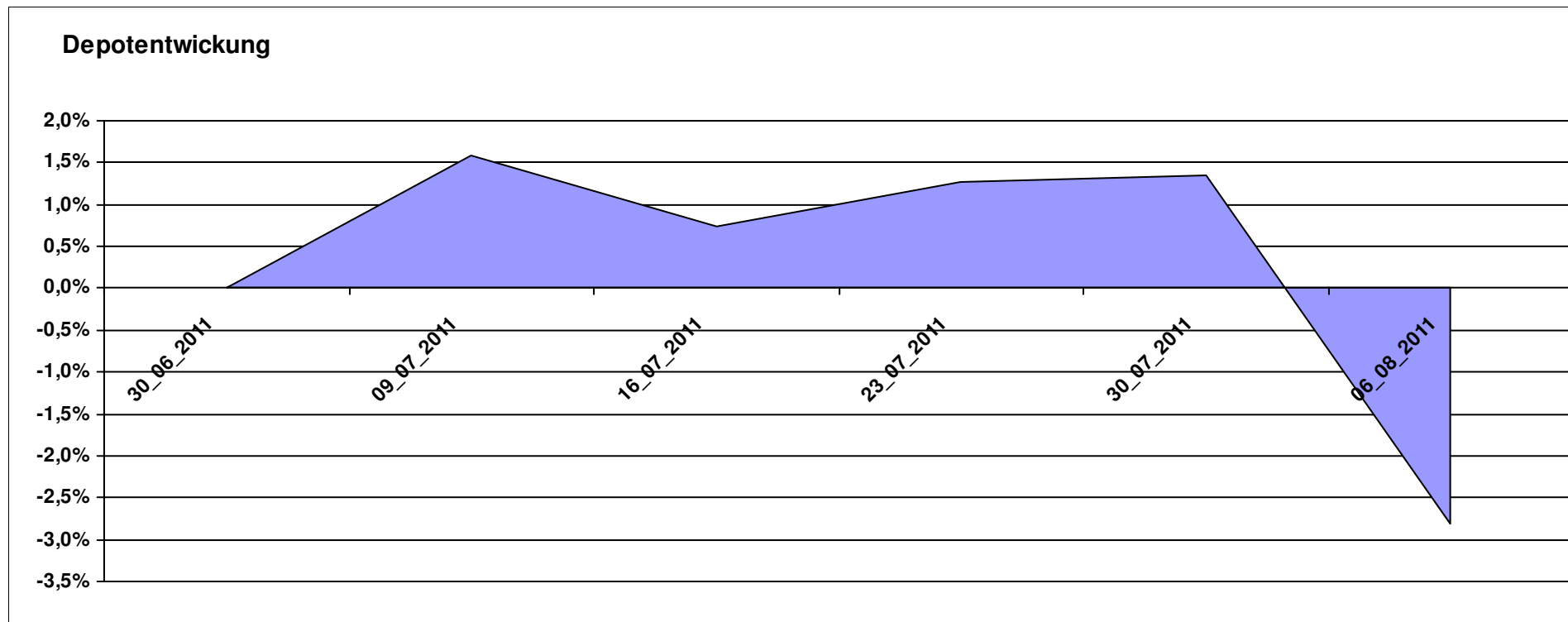
9.719,90

0,00

-280,10

-280,10

-2,80%



# Aktuelle Depotübersicht

Letzter festgestellter Kurs vom: 06.08.2011

Bericht erstellt am: 06.08.2011 07:14:28

Pimboli		Teilnehmer									
WKN	Wertpapier Name	Stück	Bestand Einstandspreis	MW	Aktuell letzter Kurs	Depotwert	Div.	Gewinn/Verlust Kurs	Summe	v.H	Portfolio
3B00B1VMCY9	M&G OPTIMAL INCOME FUND	140,848	2.000,00	14,20	14,32	2.016,94	0,00	16,94	16,94	0,85%	21,35%
AT0000615158	CONSTANTIA REAL ESTATE (T)	14,202	2.000,00	140,83	141,42	2.008,38	0,00	8,38	8,38	0,42%	21,26%
LU0129233093	Lupus alpha Smaller German Champions A	13,785	2.000,00	145,08	132,78	1.830,44	0,00	-169,56	-169,56	-8,48%	19,37%
GB0002771383	Threadneedle European SC Fund	486,157	2.000,00	4,11	3,75	1.823,09	0,00	-176,91	-176,91	-8,85%	19,29%
LU0078113650	Morgan Stanley European Property Fund	92,721	2.000,00	21,57	19,09	1.770,05	0,00	-229,95	-229,95	-11,50%	18,73%

## Aktuelle Depotperformance

10.000,00

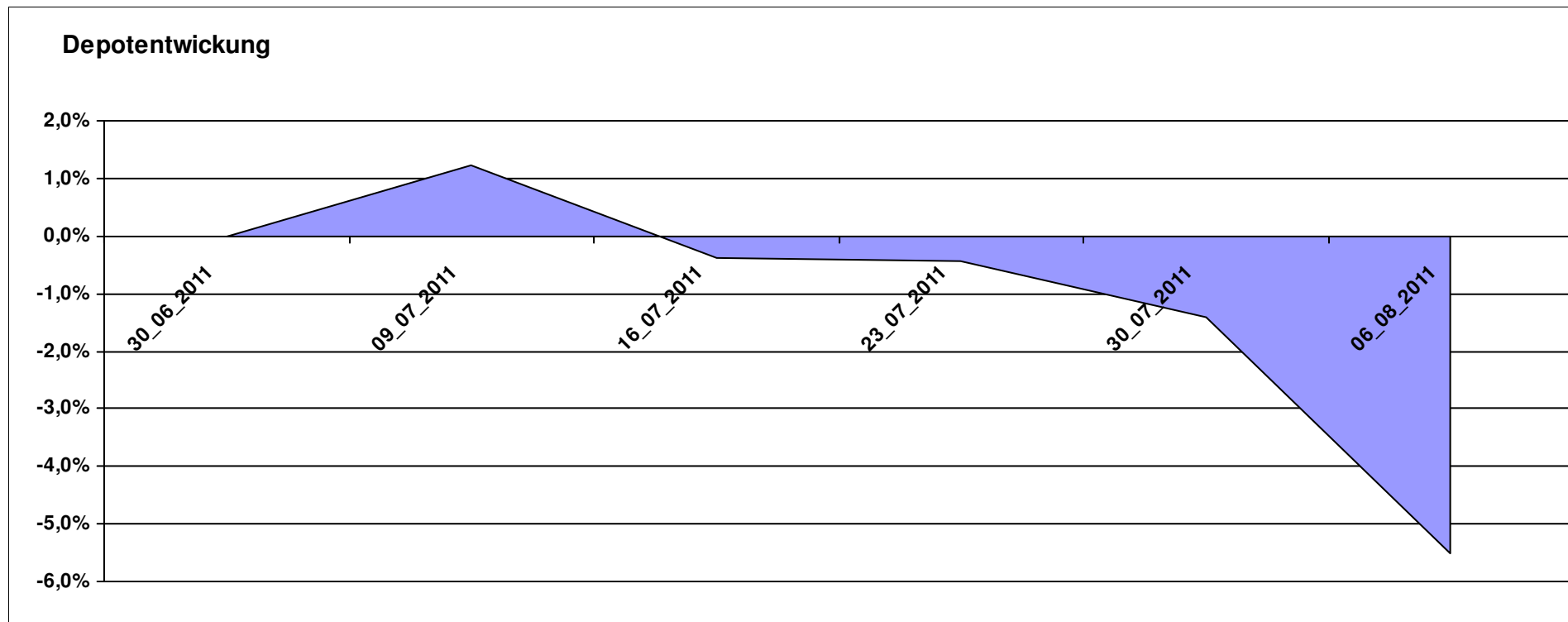
9.448,90

0,00

-551,10

-551,10

-5,51%



# Aktuelle Depotübersicht

Letzter festgestellter Kurs vom: 06.08.2011

Bericht erstellt am: 06.08.2011 07:14:28

Postguru		Teilnehmer									
WKN	Wertpapier Name	Stück	Bestand Einstandspreis	MW	Aktuell letzter Kurs	Depotwert	Div.	Gewinn/Verlust Kurs	Summe	v.H	Portfolio
LU0055649056	DWS Gold Plus	1,183	2.000,00	1690,15	1886,95	2.232,88	0,00	232,88	232,88	11,64%	22,59%
FR0010149302	Carmignac Emergents	2,935	2.000,00	681,49	669,75	1.965,55	0,00	-34,45	-34,45	-1,72%	19,88%
DE0005561674	ETF Dachfonds	150,830	2.000,00	13,26	12,78	1.927,60	0,00	-72,40	-72,40	-3,62%	19,50%
DE000A0MKQK7	ETF Portfolio Global	192,493	2.000,00	10,39	9,99	1.923,00	0,00	-77,00	-77,00	-3,85%	19,45%
LU0222264441	DB Platinum Dynamic Aktien Plus R1C	14,953	2.000,00	133,75	122,80	1.836,26	0,00	-163,74	-163,74	-8,19%	18,58%

## Aktuelle Depotperformance

10.000,00

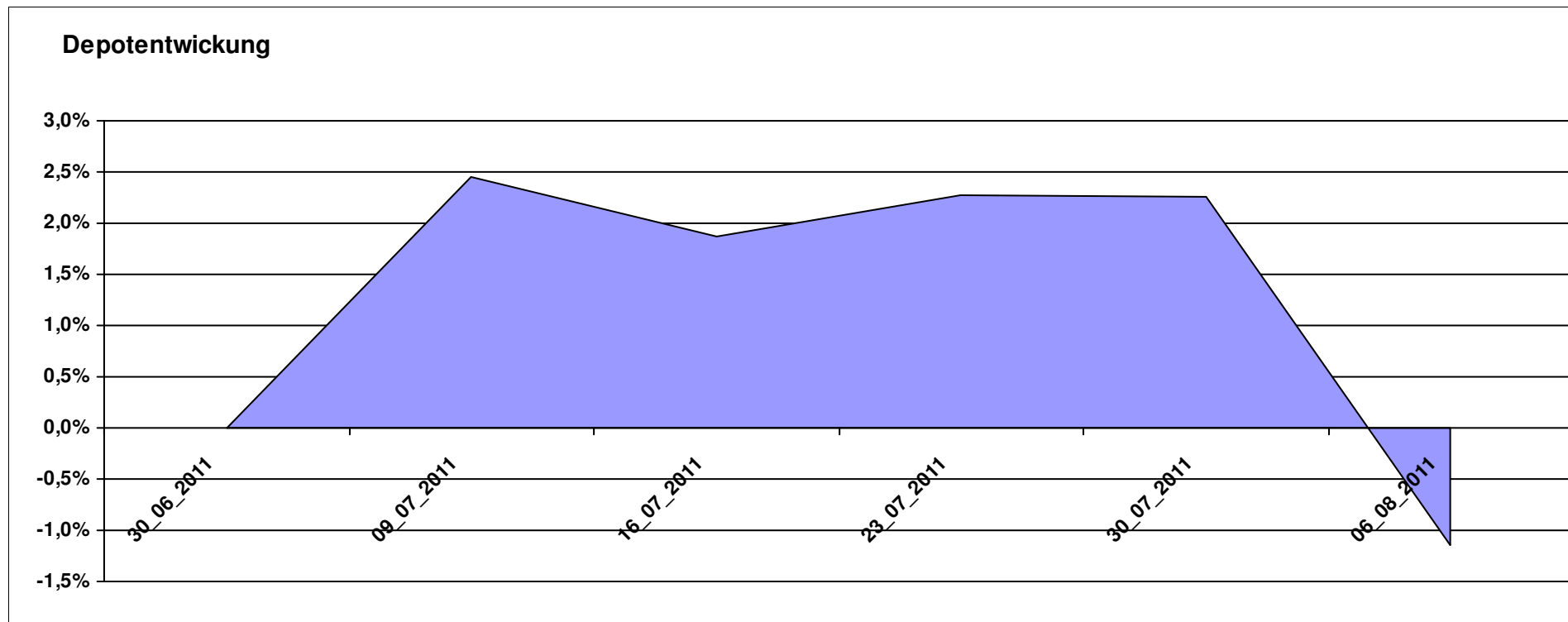
9.885,29

0,00

-114,71

-114,71

-1,15%



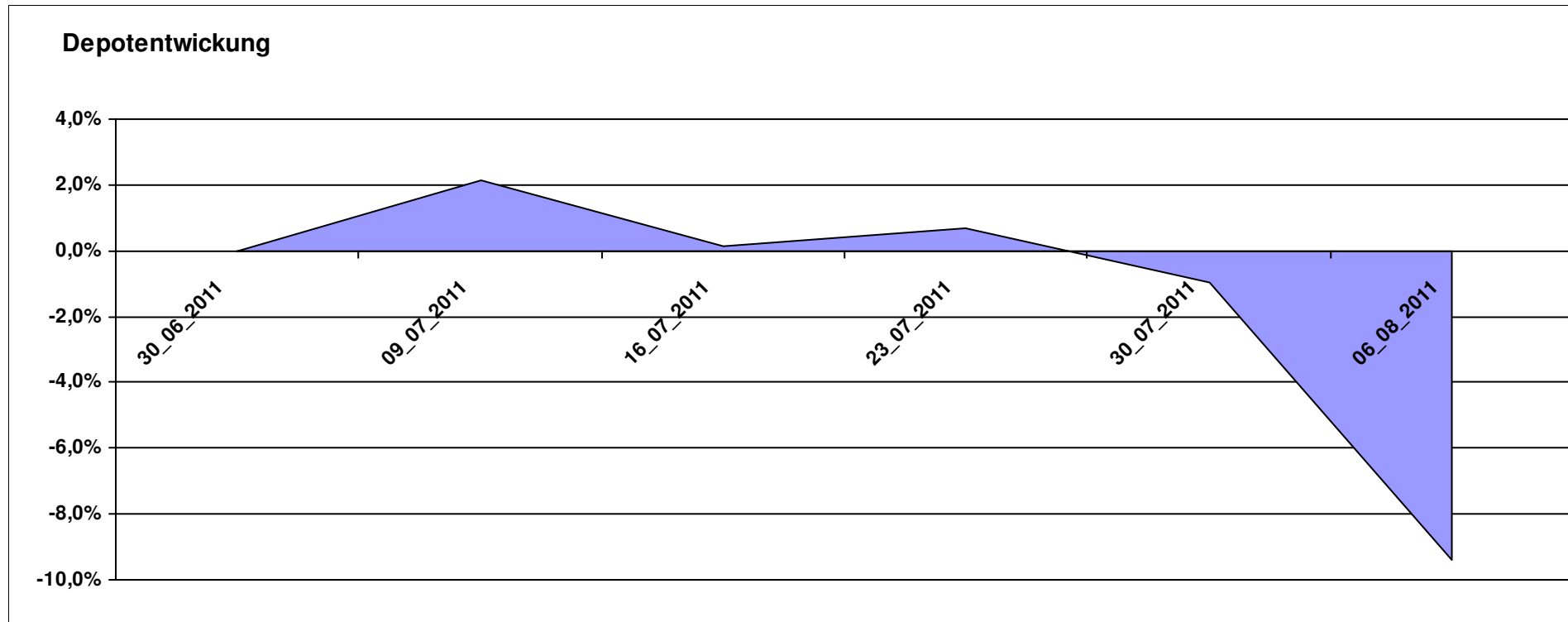
# Aktuelle Depotübersicht

Letzter festgestellter Kurs vom: 06.08.2011

Bericht erstellt am: 06.08.2011 07:14:28

PSTVA		Teilnehmer									
WKN	Wertpapier Name	Stück	Bestand Einstandspreis	MW	letztter Kurs	Aktuell Depotwert	Div.	Gewinn/Verlust Kurs	Summe	v.H	Portfolio
GB0030190366	First State Global Emerging Markets	348,554	2.000,00	5,74	5,70	1.986,76	0,00	-13,24	-13,24	-0,66%	21,93%
LU0011850392	BGF Emerging Europe A2 EUR	19,928	2.000,00	100,36	91,62	1.825,83	0,00	-174,17	-174,17	-8,71%	20,16%
LU0172157280	BGF World Mining Fund A2 EUR	35,255	2.000,00	56,73	51,00	1.797,99	0,00	-202,01	-202,01	-10,10%	19,85%
LU0278527428	Nordea-1 Nordic Eq SC BP	179,051	2.000,00	11,17	9,70	1.736,79	0,00	-263,21	-263,21	-13,16%	19,17%
LU0171289498	BGF Latin American Fund A2 EUR	29,891	2.000,00	66,91	57,25	1.711,25	0,00	-288,75	-288,75	-14,44%	18,89%

**Aktuelle Depotperformance** 10.000,00 9.058,62 0,00 -941,38 -941,38 -9,41%



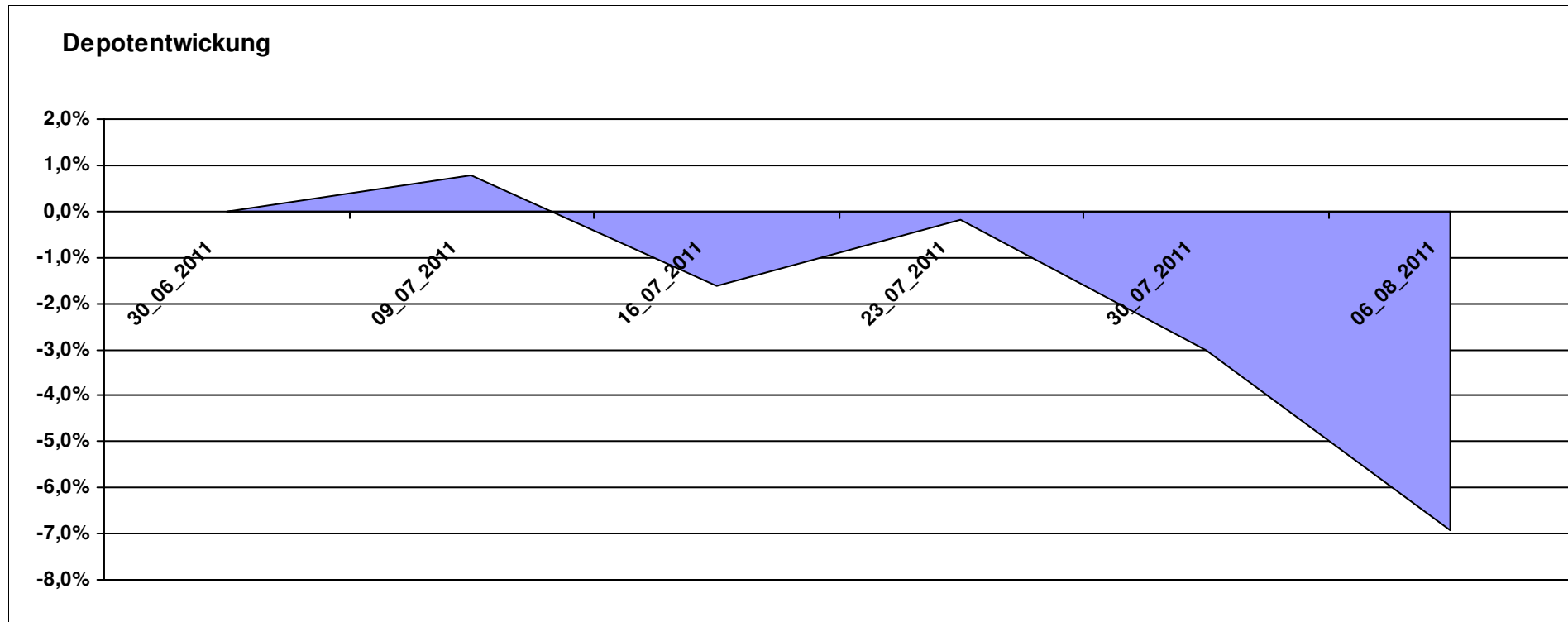
# Aktuelle Depotübersicht

Letzter festgestellter Kurs vom: 06.08.2011

Bericht erstellt am: 06.08.2011 07:14:28

RandomWalker		Teilnehmer									
WKN	Wertpapier Name	Stück	Bestand Einstandspreis	MW	Aktuell letzter Kurs	Depotwert	Div.	Gewinn/Verlust Kurs	Summe	v.H	Portfolio
LU0356591882	db x-trackersUSD Money Market Fund	16,941	2.000,00	118,06	119,66	2.027,12	0,00	27,12	27,12	1,36%	21,78%
LU0274208692	db x-trackers MSCI World TRN	88,809	2.000,00	22,52	21,69	1.926,26	0,00	-73,74	-73,74	-3,69%	20,70%
LU0292096186	db x-trackers select dividend 100 Div	95,939	2.000,00	20,85	19,29	1.850,67	0,00	-149,33	-149,33	-7,47%	19,89%
LU0380865021	db x-trackers DJ EURO STOXX 50	62,897	2.000,00	31,80	27,94	1.757,35	0,00	-242,65	-242,65	-12,13%	18,88%
LU0292103651	db x-trackers STOXX 600 BANKS	56,525	2.000,00	35,38	30,86	1.744,35	0,00	-255,65	-255,65	-12,78%	18,74%

**Aktuelle Depotperformance** 10.000,00 9.305,75 0,00 -694,25 -694,25 -6,94%



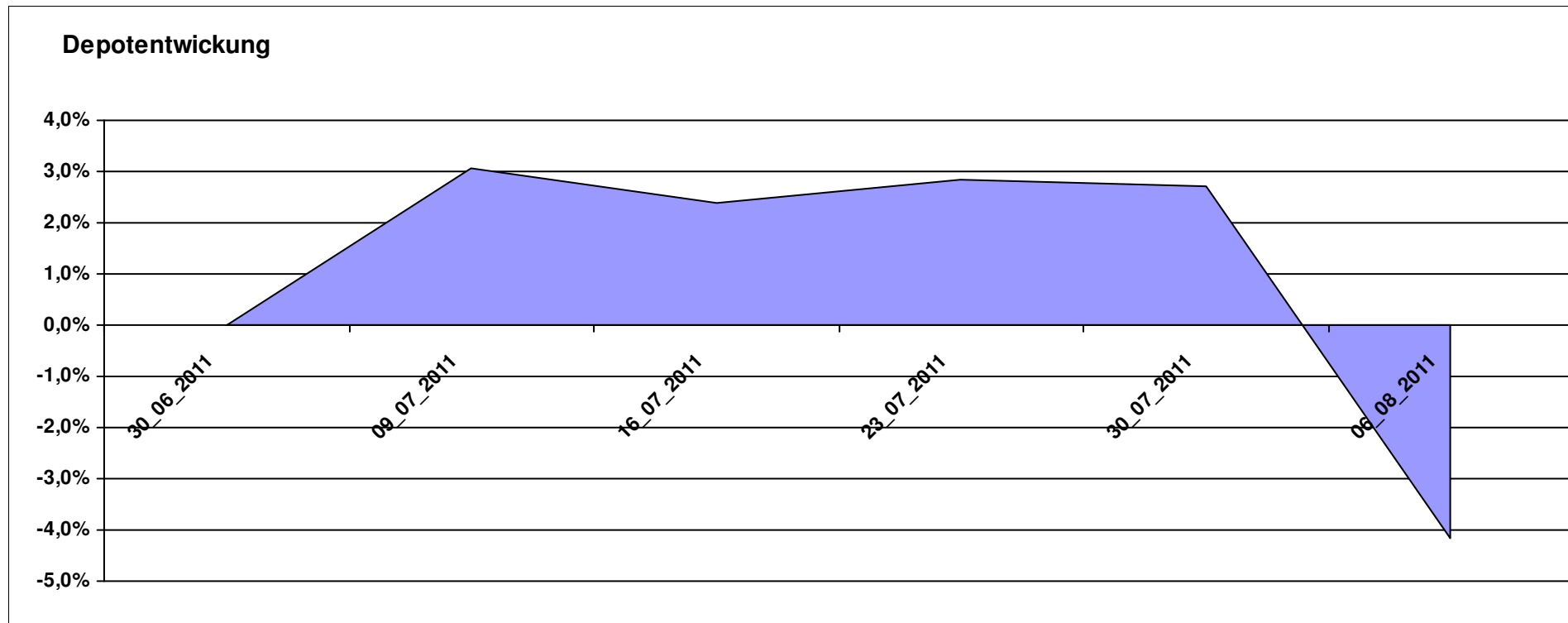
# Aktuelle Depotübersicht

Letzter festgestellter Kurs vom: 06.08.2011

Bericht erstellt am: 06.08.2011 07:14:28

riddler218 Teilnehmer											
WKN	Wertpapier Name	Stück	Bestand Einstandspreis	MW	Aktuell letzter Kurs	Depotwert	Div.	Gewinn/Verlust Kurs	Summe	v.H	Portfolio
LU0476289623	db x-trackers MSCI INDONESIA	185,687	2.000,00	10,77	11,84	2.198,54	0,00	198,54	198,54	9,93%	22,94%
LU0292106167	db x-trackers DBLCI-OY BALAN.INH.ANT.1C ON	58,663	2.000,00	34,09	34,48	2.022,70	0,00	22,70	22,70	1,14%	21,11%
GB0030932676	M&G Global Basic	83,577	2.000,00	23,93	22,25	1.859,59	0,00	-140,41	-140,41	-7,02%	19,41%
IE0004766014	Comgest Growth MidCap Europe	180,668	2.000,00	11,07	10,12	1.828,36	0,00	-171,64	-171,64	-8,58%	19,08%
DE0008490962	DWS Deutschland	16,920	2.000,00	118,20	98,90	1.673,43	0,00	-326,57	-326,57	-16,33%	17,46%

**Aktuelle Depotperformance** 10.000,00 9.582,62 0,00 -417,37 -417,37 -4,17%



# Aktuelle Depotübersicht

Letzter festgestellter Kurs vom: 06.08.2011

Bericht erstellt am: 06.08.2011 07:14:28

rolasys		Teilnehmer									
WKN	Wertpapier Name	Stück	Bestand Einstandspreis	MW	Aktuell letzter Kurs	Depotwert	Div.	Gewinn/Verlust Kurs	Summe	v.H	Portfolio
LU0322249037	db x-trackers STOXX 600 Banks Short ETF	61,246	2.000,00	32,66	38,67	2.368,37	0,00	368,37	368,37	18,42%	24,02%
LU0292107645	db x-trackers Emerging Markets	67,487	2.000,00	29,64	28,99	1.956,44	0,00	-43,56	-43,56	-2,18%	19,84%
DE0009781740	Acatis Aktien Global Fonds UI A	11,552	2.000,00	173,13	167,09	1.930,23	0,00	-69,77	-69,77	-3,49%	19,58%
LU0075056555	BGF World Mining Fund A2 USD	35,255	2.000,00	56,73	51,37	1.811,03	0,00	-188,97	-188,97	-9,45%	18,37%
LU0350835707	DJE - AGRAR & ERNAEHRUNG P	16,919	2.000,00	118,21	105,97	1.792,91	0,00	-207,09	-207,09	-10,35%	18,19%

## Aktuelle Depotperformance

10.000,00

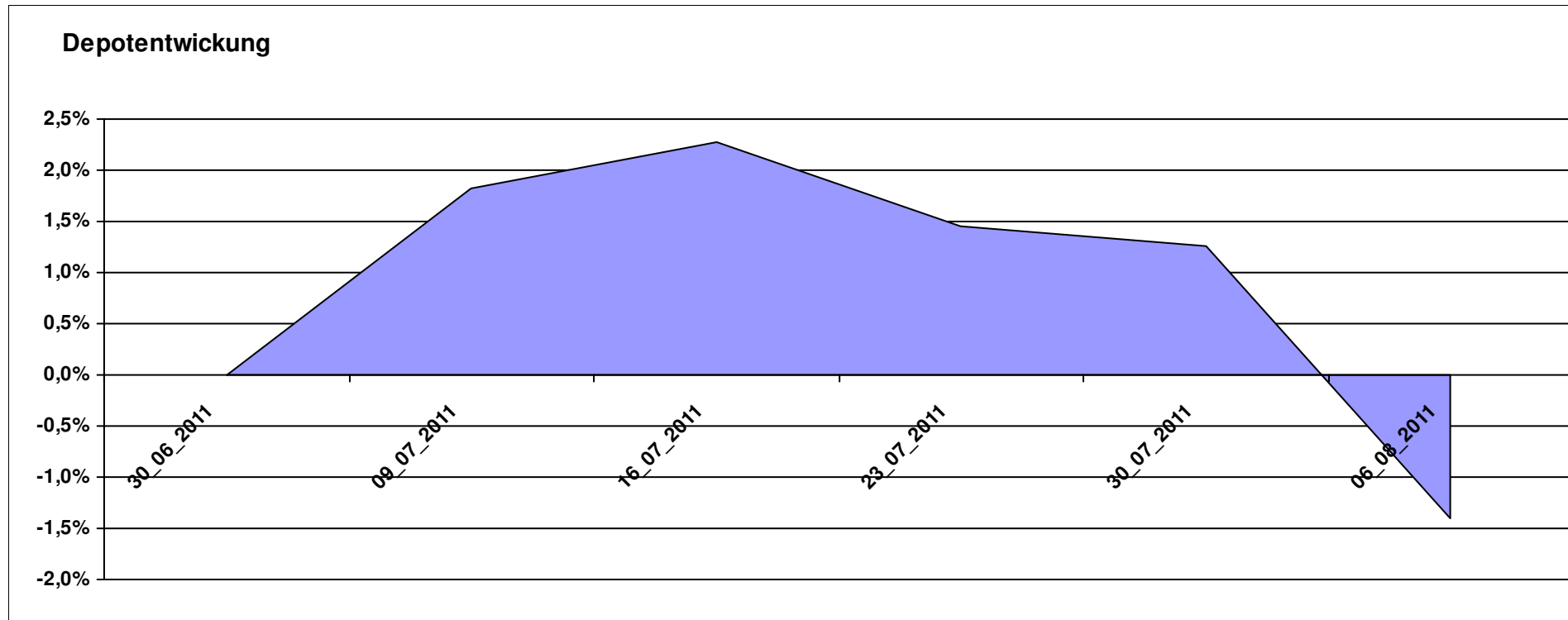
9.858,98

0,00

-141,02

-141,02

-1,41%



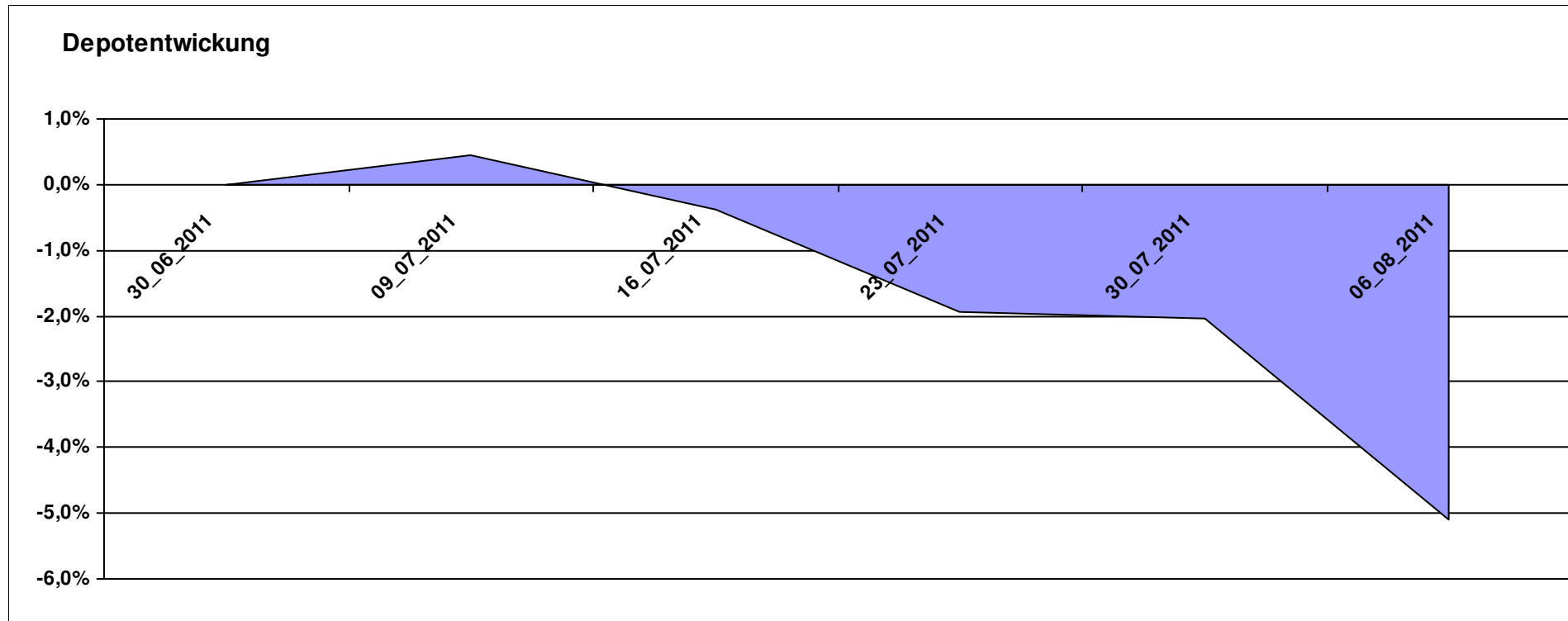
# Aktuelle Depotübersicht

Letzter festgestellter Kurs vom: 06.08.2011

Bericht erstellt am: 06.08.2011 07:14:28

Roter Franz		Teilnehmer									
WKN	Wertpapier Name	Stück	Bestand Einstandspreis	MW	Aktuell letzter Kurs	Depotwert	Div.	Gewinn/Verlust Kurs	Summe	v.H	Portfolio
GB0033716282	Melchior Japan Opportunities Fund A	1773,499	2.000,00	1,13	1,17	2.074,99	0,00	74,99	74,99	3,75%	21,87%
LU0390137031	Templeton Frontier Markets A	127,796	2.000,00	15,65	15,32	1.957,83	0,00	-42,17	-42,17	-2,11%	20,63%
LU0375259446	Investec GSF - Africa & Middle East Fund F Acc	148,810	2.000,00	13,44	12,68	1.886,90	0,00	-113,10	-113,10	-5,65%	19,88%
LU0213961682	HSBC GIF Turkey Equity AC	95,923	2.000,00	20,85	18,83	1.806,24	0,00	-193,76	-193,76	-9,69%	19,03%
LU0322252924	db x-trackers FTSE Vietnam Index ETF	98,517	2.000,00	20,30	17,90	1.763,46	0,00	-236,54	-236,54	-11,83%	18,58%

**Aktuelle Depotperformance** 10.000,00 9.489,42 0,00 -510,58 -510,58 -5,11%



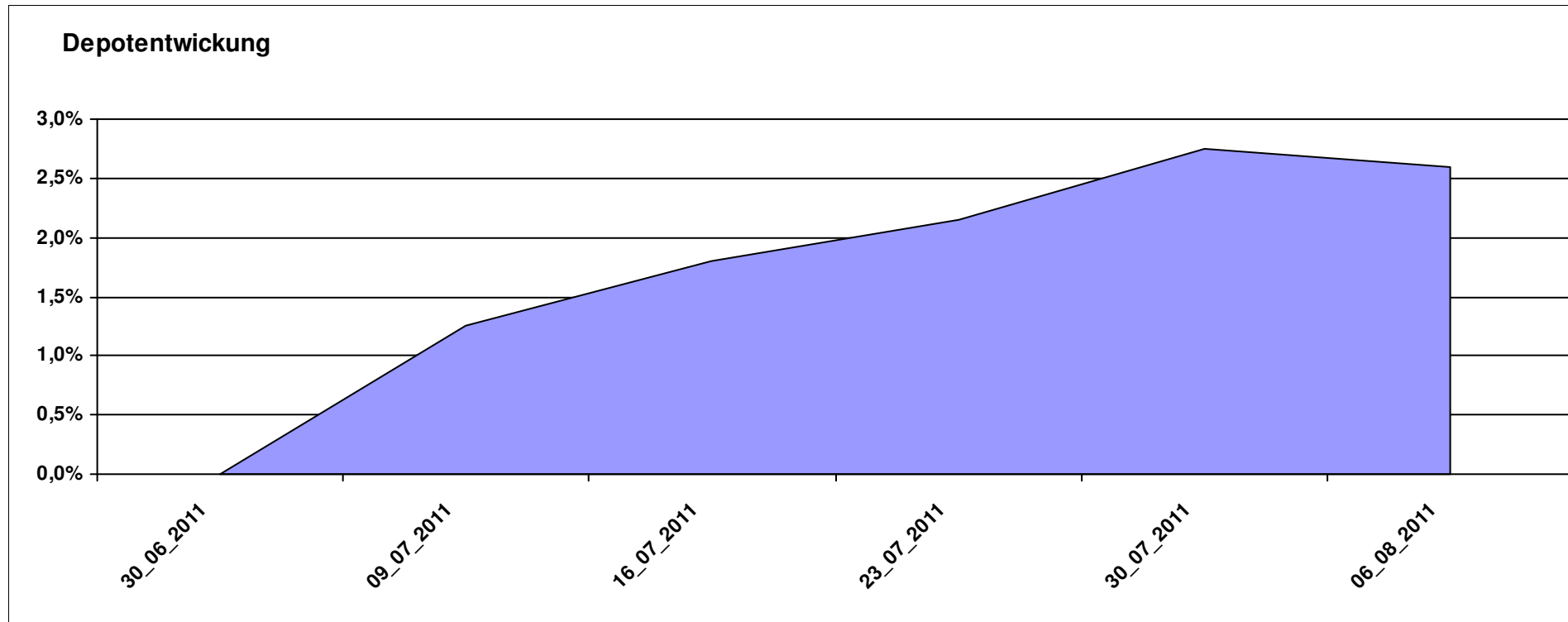
# Aktuelle Depotübersicht

Letzter festgestellter Kurs vom: 06.08.2011

Bericht erstellt am: 06.08.2011 07:14:28

SchinziIord		Teilnehmer									
WKN	Wertpapier Name	Stück	Bestand Einstandspreis	MW	letztter Kurs	Aktuell Depotwert	Div.	Gewinn/Verlust Kurs	Summe	v.H	Portfolio
LU0424370004	Man AHL Trend	20,317	2.000,00	98,44	104,28	2.118,65	0,00	118,65	118,65	5,93%	20,65%
AT0000A0BK00	SALUS ALPHA DIRECTIONAL MARKETS (VA)	19,183	2.000,00	104,26	108,41	2.079,61	0,00	79,61	79,61	3,98%	20,27%
AT0000A08QK3	SALUS ALPHA MANAGED FUTURES VT	18,870	2.000,00	105,99	109,91	2.073,97	0,00	73,97	73,97	3,70%	20,22%
LI0107994720	QBasis Futures Fund	21,697	2.000,00	92,18	94,93	2.059,67	0,00	59,67	59,67	2,98%	20,08%
DE0005561674	ETF Dachfonds	150,830	2.000,00	13,26	12,78	1.927,60	0,00	-72,40	-72,40	-3,62%	18,79%

**Aktuelle Depotperformance** 10.000,00 10.259,50 0,00 259,50 259,50 2,59%



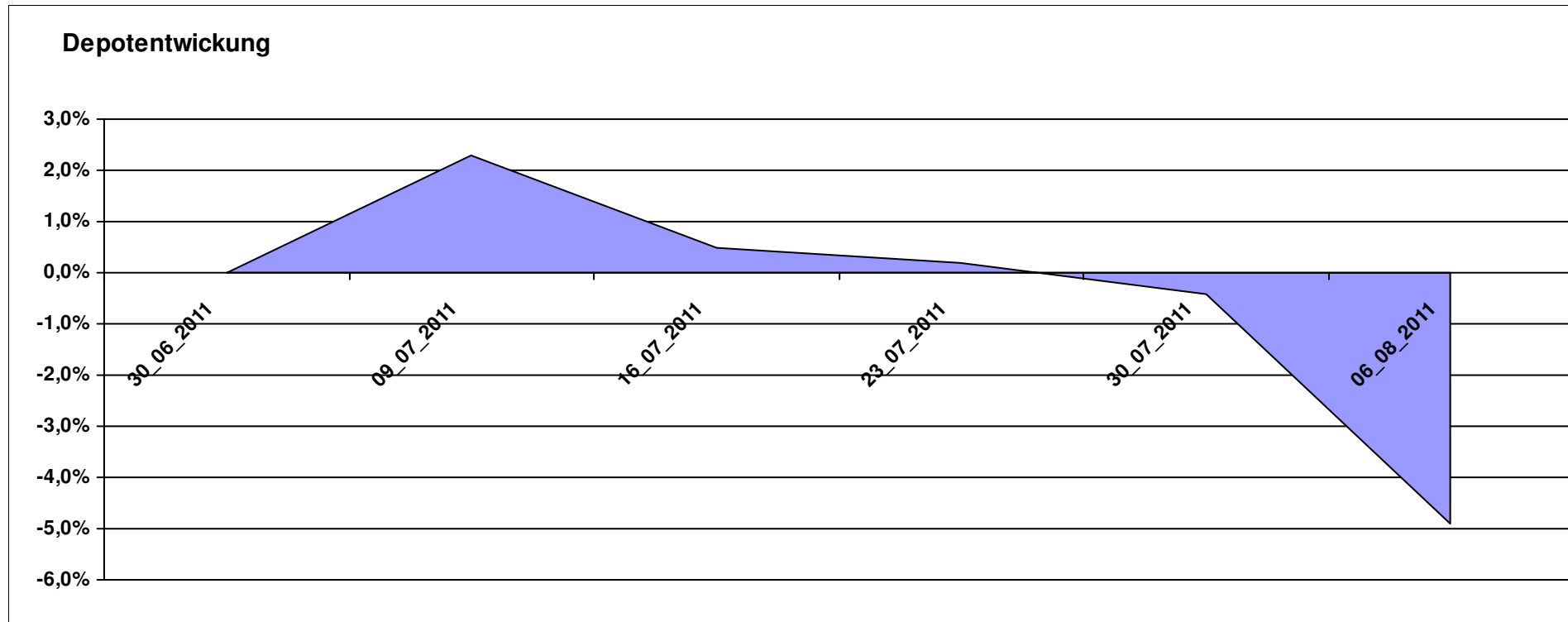
# Aktuelle Depotübersicht

Letzter festgestellter Kurs vom: 06.08.2011

Bericht erstellt am: 06.08.2011 07:14:28

Senna		Teilnehmer									
WKN	Wertpapier Name	Stück	Bestand Einstandspreis	MW	Aktuell letzter Kurs	Depotwert	Div.	Gewinn/Verlust Kurs	Summe	v.H	Portfolio
GB0033874214	First State Asia Pacific Leaders	495,203	2.000,00	4,04	4,12	2.040,24	0,00	40,24	40,24	2,01%	21,46%
IE0004515239	ENNISMORE EUROPEAN SC	27,364	2.000,00	73,09	73,99	2.024,63	0,00	24,63	24,63	1,23%	21,29%
IE00B0T0FN89	Griffin Ottoman Fund	16,412	2.000,00	121,86	114,03	1.871,49	0,00	-128,51	-128,51	-6,43%	19,68%
LU0205193047	Schroder ISF-US Small & Mid-Cap	18,039	2.000,00	110,87	102,51	1.849,20	0,00	-150,80	-150,80	-7,54%	19,45%
LU0072463663	BGF Latin American Fund A2 USD	29,877	2.000,00	66,94	57,68	1.723,31	0,00	-276,69	-276,69	-13,83%	18,12%

**Aktuelle Depotperformance** 10.000,00 9.508,87 0,00 -491,14 -491,14 -4,91%



# Aktuelle Depotübersicht

Letzter festgestellter Kurs vom: 06.08.2011

Bericht erstellt am: 06.08.2011 07:14:29

Skywalker		Teilnehmer									
WKN	Wertpapier Name	Stück	Bestand Einstandspreis	MW	Aktuell letzter Kurs	Depotwert	Div.	Gewinn/Verlust Kurs	Summe	v.H	Portfolio
DE0009807016	Hausinvest	48,438	2.000,00	41,29	41,43	2.006,78	0,00	6,78	6,78	0,34%	22,23%
LU0407232692	Nestor Afrika Fonds B	15,224	2.000,00	131,37	126,71	1.929,06	0,00	-70,94	-70,94	-3,55%	21,36%
DE0008475096	Allianz RCM Rohstoffonds	15,902	2.000,00	125,77	110,80	1.761,95	0,00	-238,05	-238,05	-11,90%	19,51%
DE0008490962	DWS Deutschland	16,920	2.000,00	118,20	98,90	1.673,43	0,00	-326,57	-326,57	-16,33%	18,53%
DE0008481763	Allianz RCM Nebenwerte Deutschland	13,436	2.000,00	148,85	123,39	1.657,91	0,00	-342,09	-342,09	-17,10%	18,36%

## Aktuelle Depotperformance

10.000,00

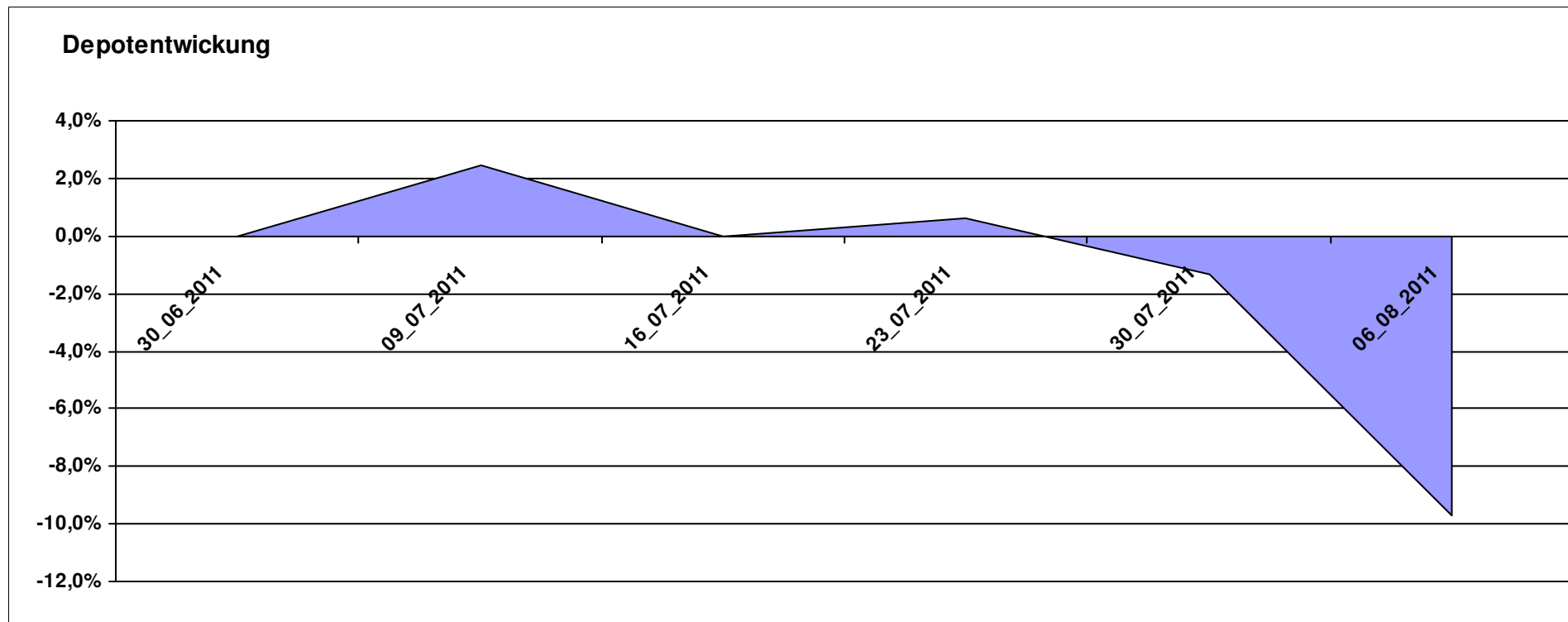
9.029,13

0,00

-970,87

-970,87

-9,71%



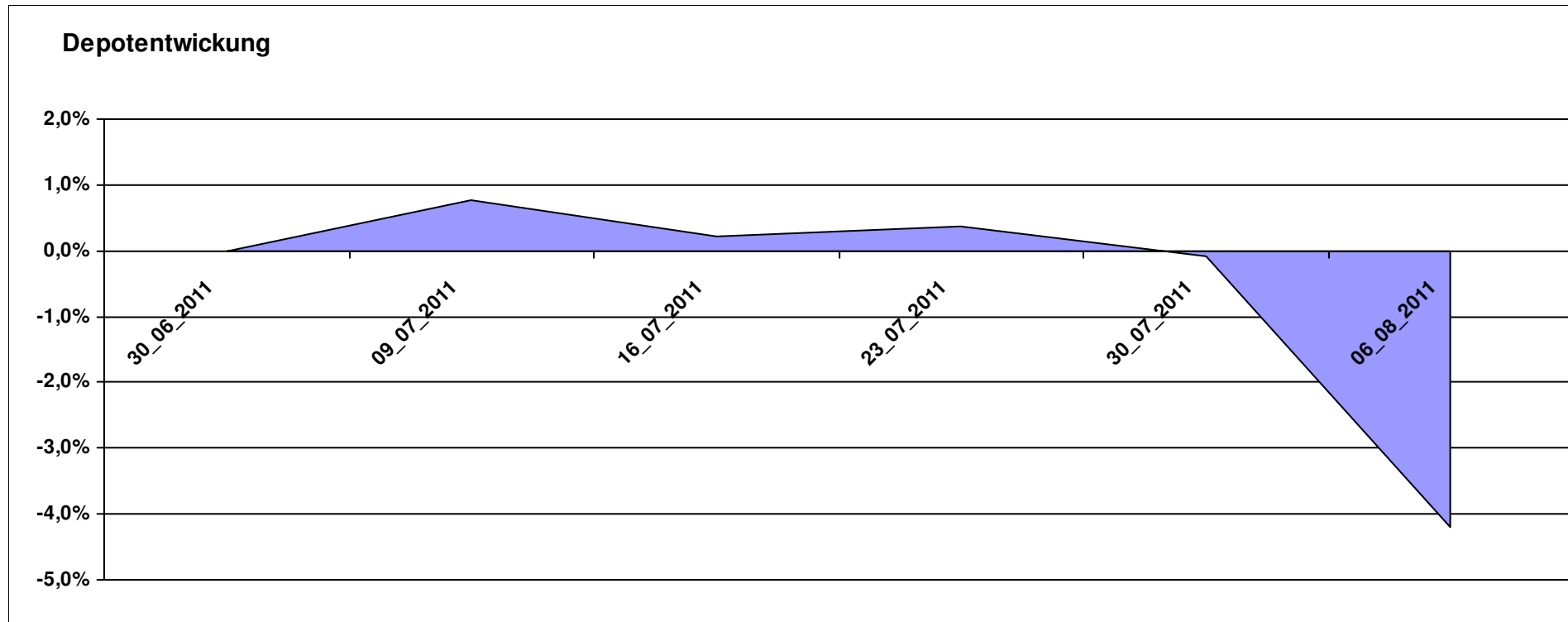
# Aktuelle Depotübersicht

Letzter festgestellter Kurs vom: 06.08.2011

Bericht erstellt am: 06.08.2011 07:14:29

Snowky		Teilnehmer									
WKN	Wertpapier Name	Stück	Bestand Einstandspreis	MW	letztter Kurs	Aktuell Depotwert	Div.	Gewinn/Verlust Kurs	Summe	v.H	Portfolio
LU0338690372	DB Platinum Agriculture Euro	0,249	2.000,00	8040,46	8378,94	2.084,19	0,00	84,19	84,19	4,21%	21,75%
LU0261454143	SGAM Fund Eqs Luxury & Lifestyle A (USD)	21,608	2.000,00	92,56	93,72	2.025,09	0,00	25,09	25,09	1,25%	21,14%
LU0069514817	LiLux Convert	12,157	2.000,00	164,51	156,31	1.900,31	0,00	-99,69	-99,69	-4,98%	19,84%
LU0090303289	Multiadvisor Sicav Esprit	22,686	2.000,00	88,16	80,84	1.833,94	0,00	-166,06	-166,06	-8,30%	19,14%
LU0278527428	Nordea-1 Nordic Eq SC BP	179,051	2.000,00	11,17	9,70	1.736,79	0,00	-263,21	-263,21	-13,16%	18,13%

**Aktuelle Depotperformance** 10.000,00 9.580,32 0,00 -419,68 -419,68 -4,20%



# Aktuelle Depotübersicht

Letzter festgestellter Kurs vom: 06.08.2011

Bericht erstellt am: 06.08.2011 07:14:29

vanity		Teilnehmer									
WKN	Wertpapier Name	Stück	Bestand Einstandspreis	MW	Aktuell letzter Kurs	Depotwert	Div.	Gewinn/Verlust Kurs	Summe	v.H	Portfolio
LU0292100046	db x-trackers MSCI Korea TRN	45,967	2.000,00	43,51	42,45	1.951,29	0,00	-48,71	-48,71	-2,44%	23,50%
LU0252635023	Lyxor DAXplus Covered Call	31,156	2.000,00	64,19	56,21	1.751,29	0,00	-248,71	-248,71	-12,44%	21,09%
FR0010168781	Lyxor ETF MSCI EMU Value	17,999	2.000,00	111,12	92,31	1.661,51	0,00	-338,49	-338,49	-16,92%	20,01%
LU0252634307	Lyxor ETF LEVDAX	36,427	2.000,00	54,90	41,18	1.500,08	0,00	-499,92	-499,92	-25,00%	18,07%
LU0392496930	ComStage ETF DJ EURO STOXX 50 Lev.	103,578	2.000,00	19,31	13,89	1.438,70	0,00	-561,30	-561,30	-28,07%	17,33%

## Aktuelle Depotperformance

10.000,00

8.302,87

0,00

-1.697,12

-1.697,12

-16,97%

