

# Aktuelle Depotübersicht

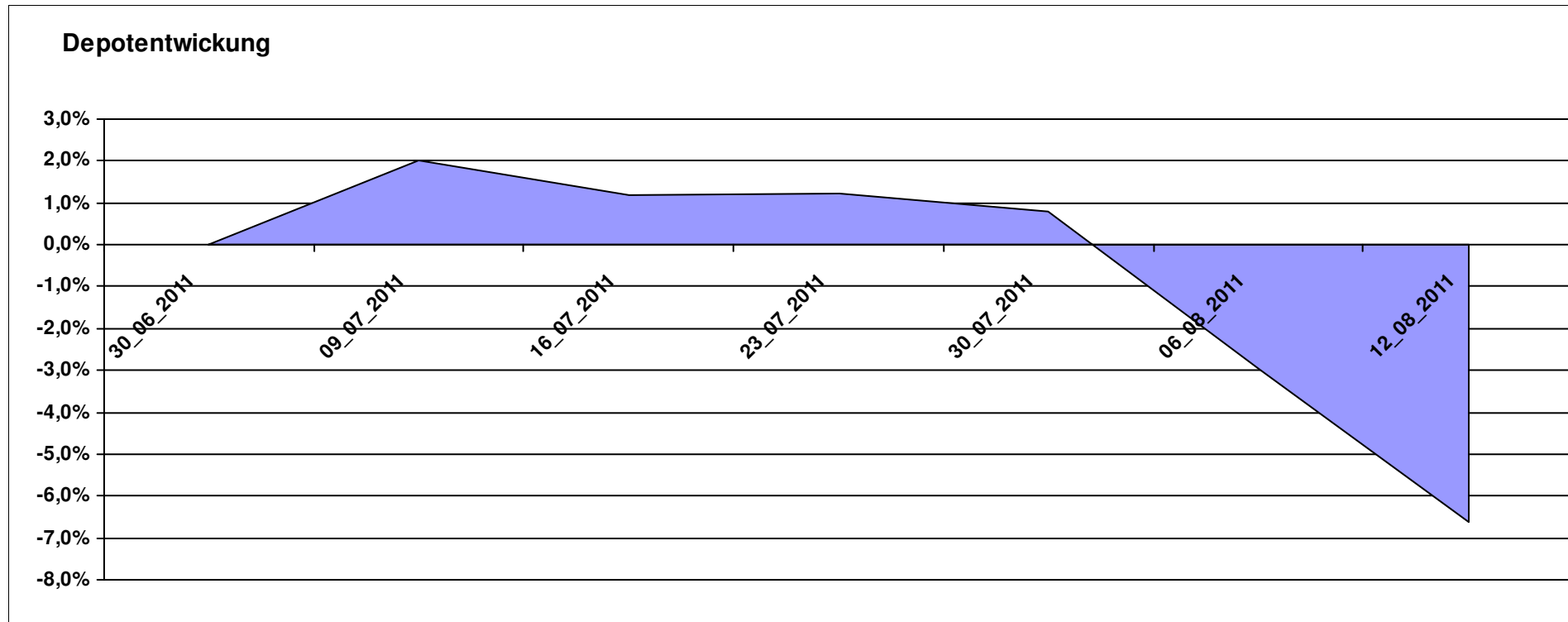
Letzter festgestellter Kurs vom: 12.08.2011

Bericht erstellt am: 12.08.2011 21:13:00

[BM] ARERO		Benchmark									
WKN	Wertpapier Name	Stück	Bestand Einstandspreis	MW	letzte r Kurs	Aktuell Depotwert	Div.	Gewinn/Verlust Kurs	Summe	v.H	Portfolio
LU0360863863	ARERO	76,040	10.000,00	131,51	122,79	9.336,93	0,00	-663,07	-663,07	-6,63%	100,00%

## Aktuelle Depotperformance

10.000,00      9.336,93      0,00      -663,07      -663,07      -6,63%



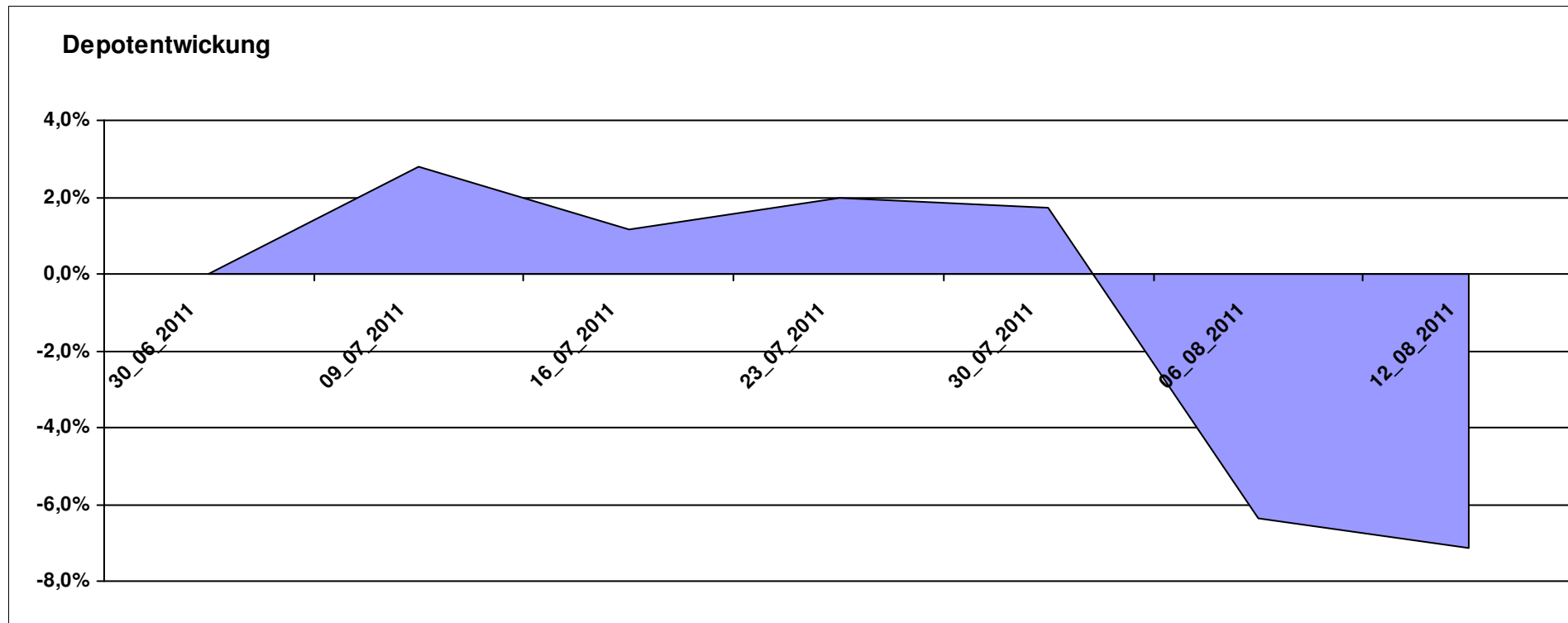
# Aktuelle Depotübersicht

Letzter festgestellter Kurs vom: 12.08.2011

Bericht erstellt am: 12.08.2011 21:13:00

[BM] ASEANLADAEI		Benchmark									
WKN	Wertpapier Name	Stück	Bestand Einstandspreis	MW	letztter Kurs	Aktuell Depotwert	Div.	Gewinn/Verlust Kurs	Summe	v.H	Portfolio
IE0000830236	Baring ASEAN Frontiers Fund (USD)	16,361	2.000,00	122,24	120,24	1.967,28	0,00	-32,72	-32,72	-1,64%	21,19%
LU0298454090	BlackRock Latin American Opp Fund A2 USD	19,296	2.000,00	103,65	99,94	1.928,40	0,00	-71,60	-71,60	-3,58%	20,77%
LU0147784119	NESTOR Australien Fonds	5,426	2.000,00	368,60	354,10	1.921,32	0,00	-78,68	-78,68	-3,93%	20,69%
LU0088927925	Henderson Horizon Pan European Property Equities A2	95,283	2.000,00	20,99	18,44	1.757,03	0,00	-242,97	-242,97	-12,15%	18,92%
LU0207947044	FPM Funds Stockpicker Germany Sm/Mid C	11,966	2.000,00	167,14	143,03	1.711,50	0,00	-288,50	-288,50	-14,43%	18,43%

**Aktuelle Depotperformance** 10.000,00 9.285,53 0,00 -714,48 -714,48 -7,14%



# Aktuelle Depotübersicht

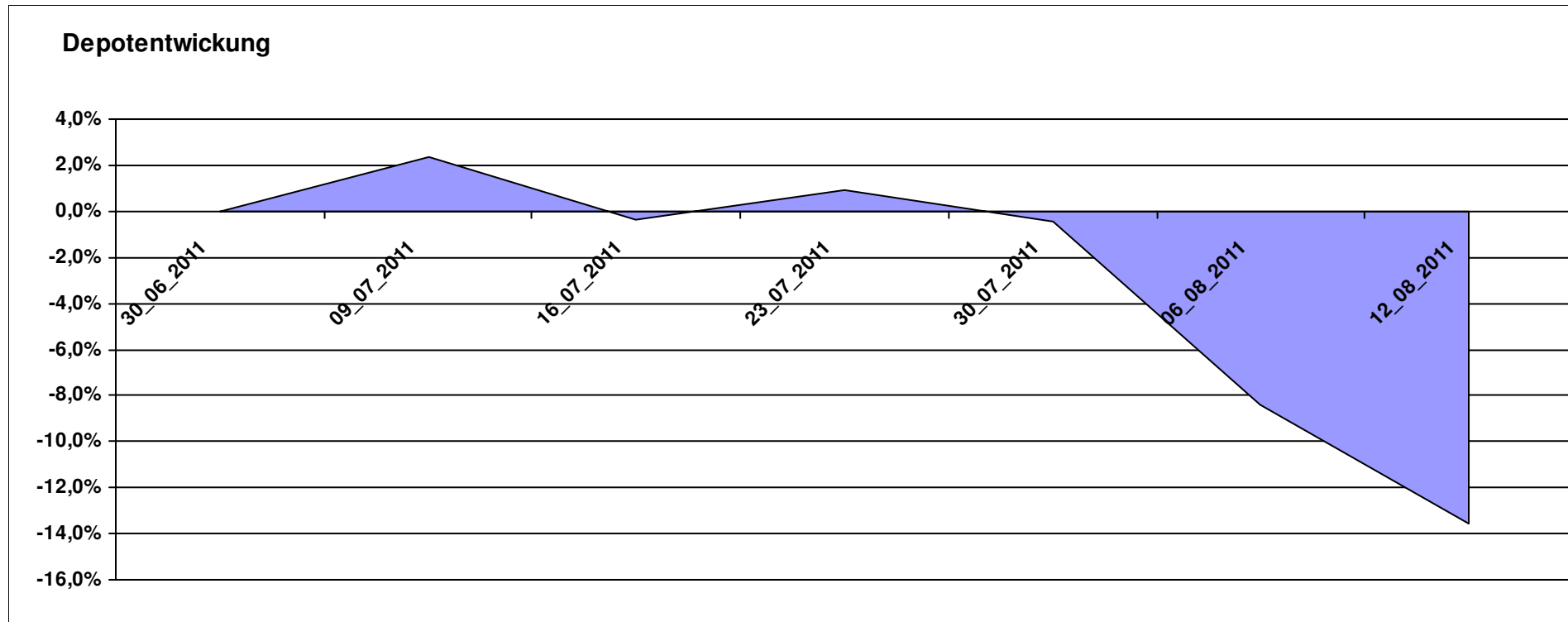
Letzter festgestellter Kurs vom: 12.08.2011

Bericht erstellt am: 12.08.2011 21:13:00

[BM] BRIC		Benchmark									
WKN	Wertpapier Name	Stück	Bestand Einstandspreis	MW	letzte r Kurs	Aktuell Depotwert	Div.	Gewinn/Verlust Kurs	Summe	v.H	Portfolio
DE000A0C4CJ1	DAXglobal BRIC Index (Perf)	18,825	10.000,00	531,22	459,10	8.642,37	0,00	-1357,63	-1357,63	-13,58%	100,00%

## Aktuelle Depotperformance

10.000,00      8.642,37      0,00      -1.357,63      -1.357,63      -13,58%



# Aktuelle Depotübersicht

Letzter festgestellter Kurs vom: 12.08.2011

Bericht erstellt am: 12.08.2011 21:13:00

[BM] DEKA Fonds		Benchmark									
WKN	Wertpapier Name	Stück	Bestand Einstandspreis	MW	Aktuell letzter Kurs	Depotwert	Div.	Gewinn/Verlust Kurs	Summe	v.H	Portfolio
DE0005896872	Deka-Euroland Balance CF	38,588	2.000,00	51,83	53,35	2.058,65	0,00	58,65	58,65	2,93%	22,80%
DE000DK2CDS0	Deka-DividendenStrategie CF	19,194	2.000,00	104,20	93,81	1.800,58	0,00	-199,42	-199,42	-9,97%	19,95%
LU0349172485	DekaLux-GlobalResources CF	22,732	2.000,00	87,98	78,45	1.783,36	0,00	-216,64	-216,64	-10,83%	19,75%
LU0350482435	DekaLuxTeam-EM	19,641	2.000,00	101,83	89,98	1.767,26	0,00	-232,74	-232,74	-11,64%	19,58%
DE0008474503	DekaFonds CF	27,067	2.000,00	73,89	59,76	1.617,54	0,00	-382,46	-382,46	-19,12%	17,92%

## Aktuelle Depotperformance

10.000,00

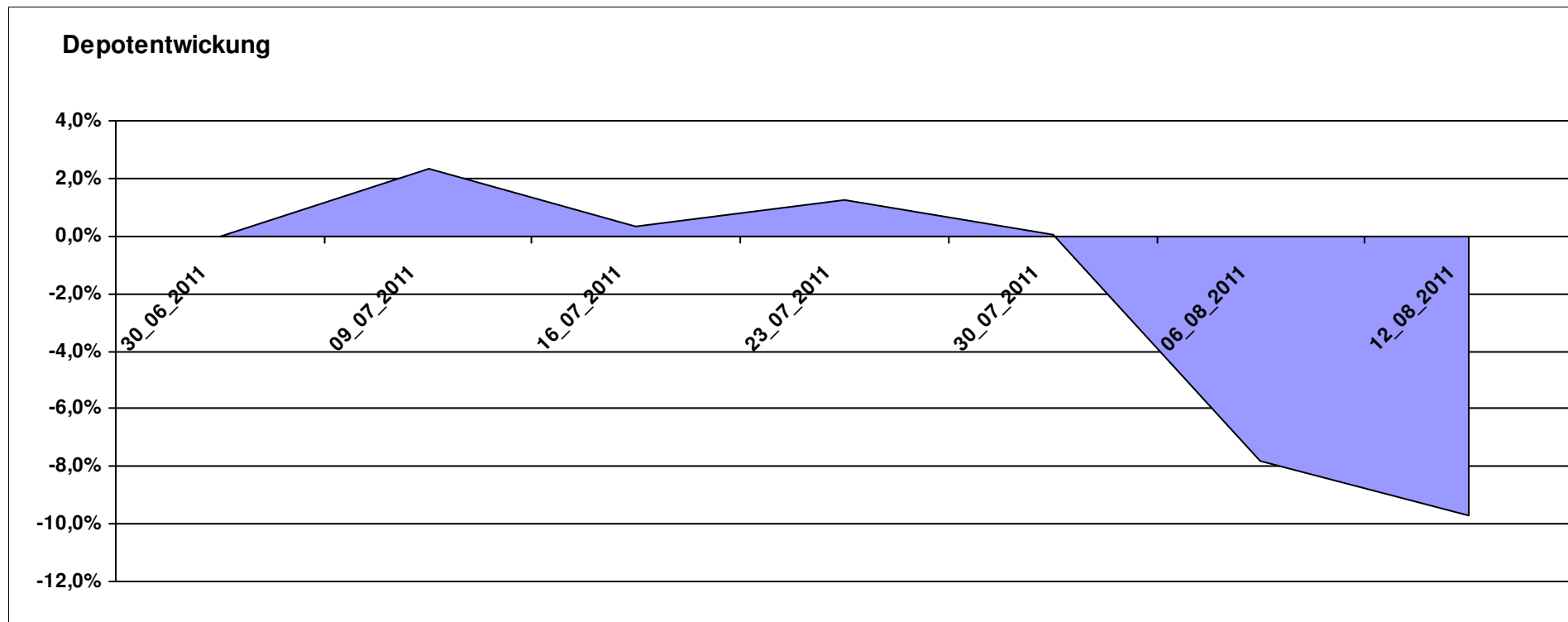
9.027,39

0,00

-972,61

-972,61

-9,73%



# Aktuelle Depotübersicht

Letzter festgestellter Kurs vom: 12.08.2011

Bericht erstellt am: 12.08.2011 21:13:00

[BM] Der Konservative		Benchmark									
WKN	Wertpapier Name	Stück	Bestand Einstandspreis	MW	letztter Kurs	Aktuell Depotwert	Div.	Gewinn/Verlust Kurs	Summe	v.H	Portfolio
DE0009807016	Hausinvest	48,438	2.000,00	41,29	41,45	2.007,75	0,00	7,75	7,75	0,39%	20,31%
3B00B1VMCY93	M&G OPTIMAL INCOME FUND	140,848	2.000,00	14,20	14,09	1.984,55	0,00	-15,45	-15,45	-0,77%	20,07%
LU0592698954	Carmignac Emerging Patrimoine A	20,022	2.000,00	99,89	98,50	1.972,17	0,00	-27,83	-27,83	-1,39%	19,95%
LU0185172052	LuxTopic - Cosmopolitan	13,773	2.000,00	145,21	142,75	1.966,12	0,00	-33,88	-33,88	-1,69%	19,89%
LU0136412771	Ethna-AKTIV-E A	18,086	2.000,00	110,58	108,14	1.955,87	0,00	-44,13	-44,13	-2,21%	19,78%

## Aktuelle Depotperformance

10.000,00

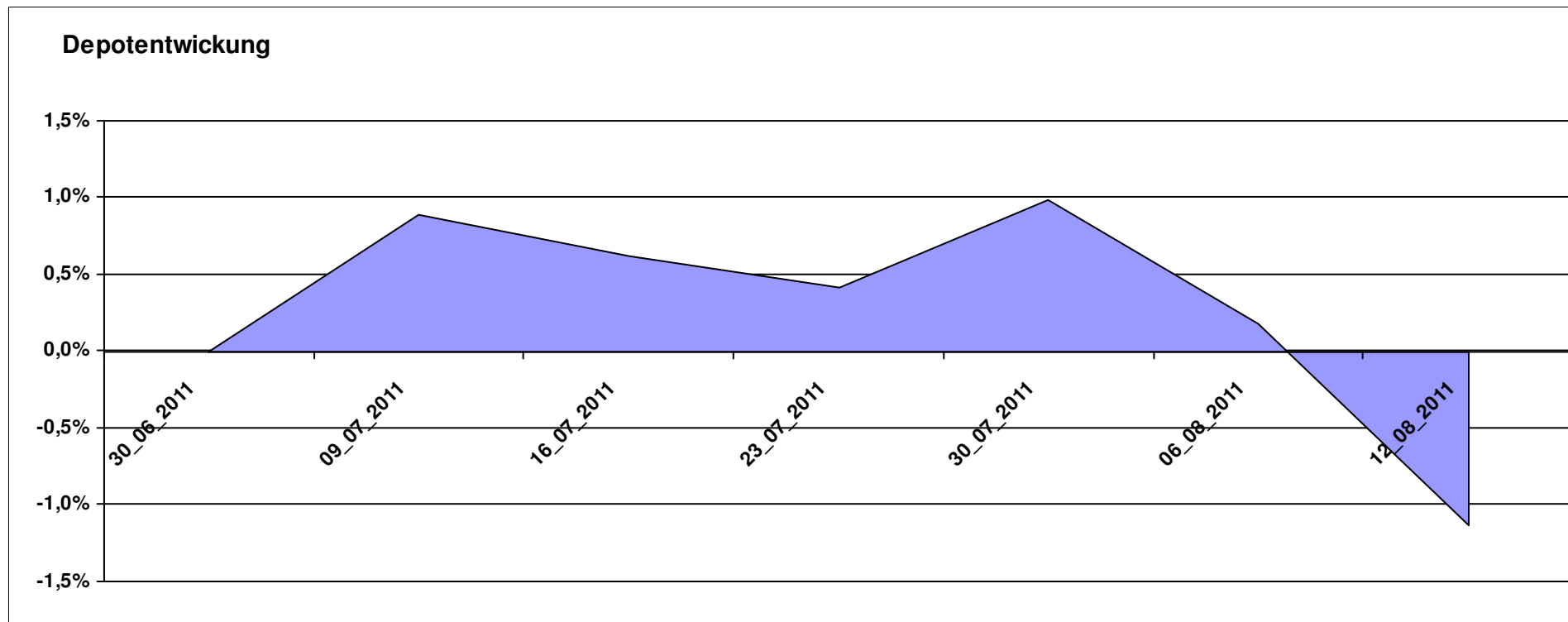
9.886,46

0,00

-113,54

-113,54

-1,14%

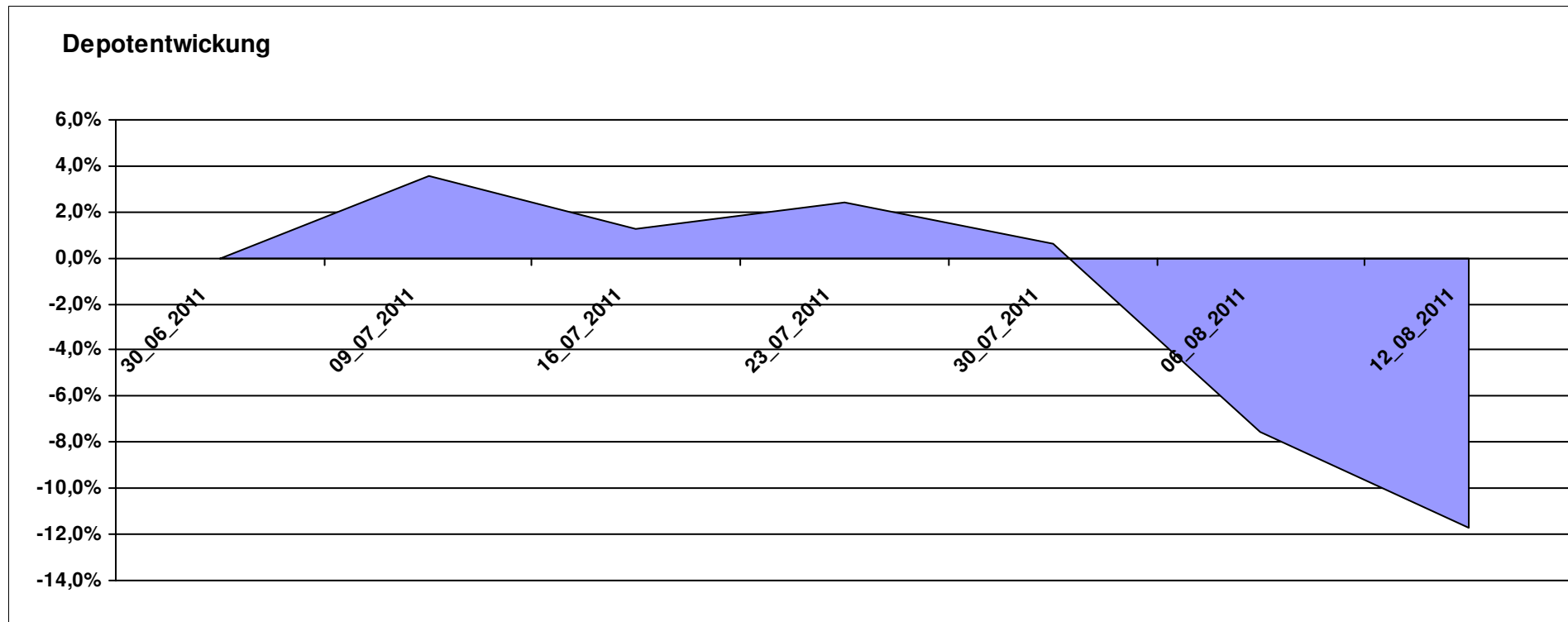


# Aktuelle Depotübersicht

Letzter festgestellter Kurs vom: 12.08.2011

Bericht erstellt am: 12.08.2011 21:13:00

[BM] Die beliebtesten Fonds		Benchmark									
WKN	Wertpapier Name	Stück	Bestand Einstandspreis	MW	letztter Kurs	Aktuell Depotwert	Div.	Gewinn/Verlust Kurs	Summe	v.H	Portfolio
GB0030932676	M&G Global Basic	167,154	4.000,00	23,93	21,99	3.675,72	0,00	-324,28	-324,28	-8,11%	41,62%
DE0005561674	ETF Dachfonds	301,659	4.000,00	13,26	11,82	3.565,61	0,00	-434,39	-434,39	-10,86%	40,37%
DE0008490962	DWS Deutschland	16,920	2.000,00	118,20	94,03	1.591,03	0,00	-408,97	-408,97	-20,45%	18,01%
<b>Aktuelle Depotperformance</b>		<b>10.000,00</b>		<b>8.832,36</b>		<b>0,00</b>	<b>-1.167,64</b>	<b>-1.167,64</b>	<b>-11,68%</b>		



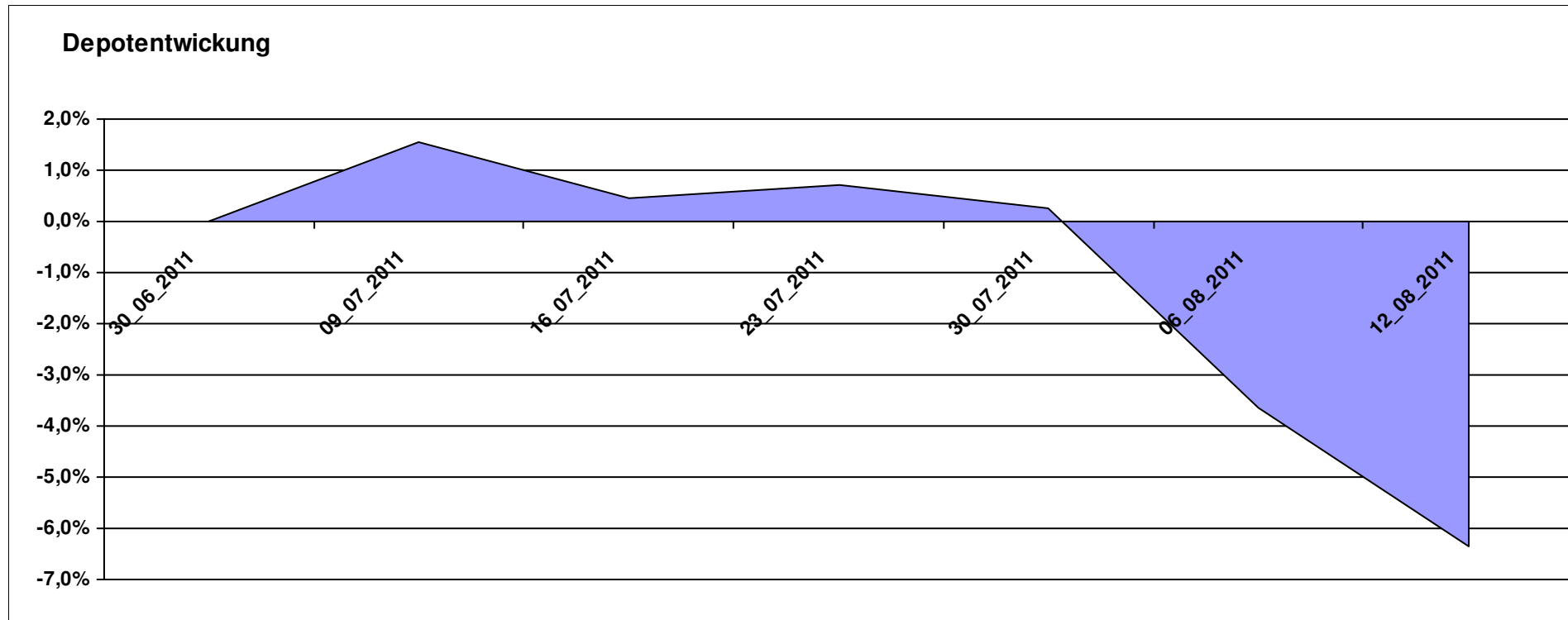
# Aktuelle Depotübersicht

Letzter festgestellter Kurs vom: 12.08.2011

Bericht erstellt am: 12.08.2011 21:13:00

[BM] DJE Fonds		Benchmark									
WKN	Wertpapier Name	Stück	Bestand Einstandspreis	MW	letztter Kurs	Aktuell Depotwert	Div.	Gewinn/Verlust Kurs	Summe	v.H	Portfolio
LU0185172052	LuxTopic - Cosmopolitan	13,773	2.000,00	145,21	142,75	1.966,12	0,00	-33,88	-33,88	-1,69%	20,99%
LU0159549574	DJE - Renten Global P (EUR)	14,385	2.000,00	139,03	135,19	1.944,76	0,00	-55,24	-55,24	-2,76%	20,77%
LU0188847478	LuxTopic - PACIFIC	97,656	2.000,00	20,48	19,01	1.856,45	0,00	-143,55	-143,55	-7,18%	19,82%
LU0159550150	DJE - Dividende & Substanz P (EUR)	8,351	2.000,00	239,48	216,30	1.806,41	0,00	-193,59	-193,59	-9,68%	19,29%
LU0350835707	DJE - AGRAR & ERNAEHRUNG P	16,919	2.000,00	118,21	105,88	1.791,39	0,00	-208,61	-208,61	-10,43%	19,13%

**Aktuelle Depotperformance** 10.000,00 9.365,13 0,00 -634,87 -634,87 -6,35%



# Aktuelle Depotübersicht

Letzter festgestellter Kurs vom: 12.08.2011

Bericht erstellt am: 12.08.2011 21:13:00

[BM] DWS Fonds		Benchmark									
WKN	Wertpapier Name	Stück	Bestand Einstandspreis	MW	Aktuell letzter Kurs	Depotwert	Div.	Gewinn/Verlust Kurs	Summe	v.H	Portfolio
DE0008490913	DWS High Income Bond Fund	78,678	2.000,00	25,42	24,39	1.918,96	0,00	-81,04	-81,04	-4,05%	21,32%
DE0009848119	DWS Top Dividende	25,119	2.000,00	79,62	74,91	1.881,69	0,00	-118,31	-118,31	-5,92%	20,91%
DE0009769760	DWS Top 50 Asien	19,728	2.000,00	101,38	92,73	1.829,35	0,00	-170,65	-170,65	-8,53%	20,33%
DE0009773010	DWS Emerging Markets	22,429	2.000,00	89,17	78,41	1.758,66	0,00	-241,34	-241,34	-12,07%	19,54%
DE0009769869	DWS Aktien Strategie Deutschland	10,848	2.000,00	184,37	148,52	1.611,11	0,00	-388,89	-388,89	-19,44%	17,90%

## Aktuelle Depotperformance

10.000,00

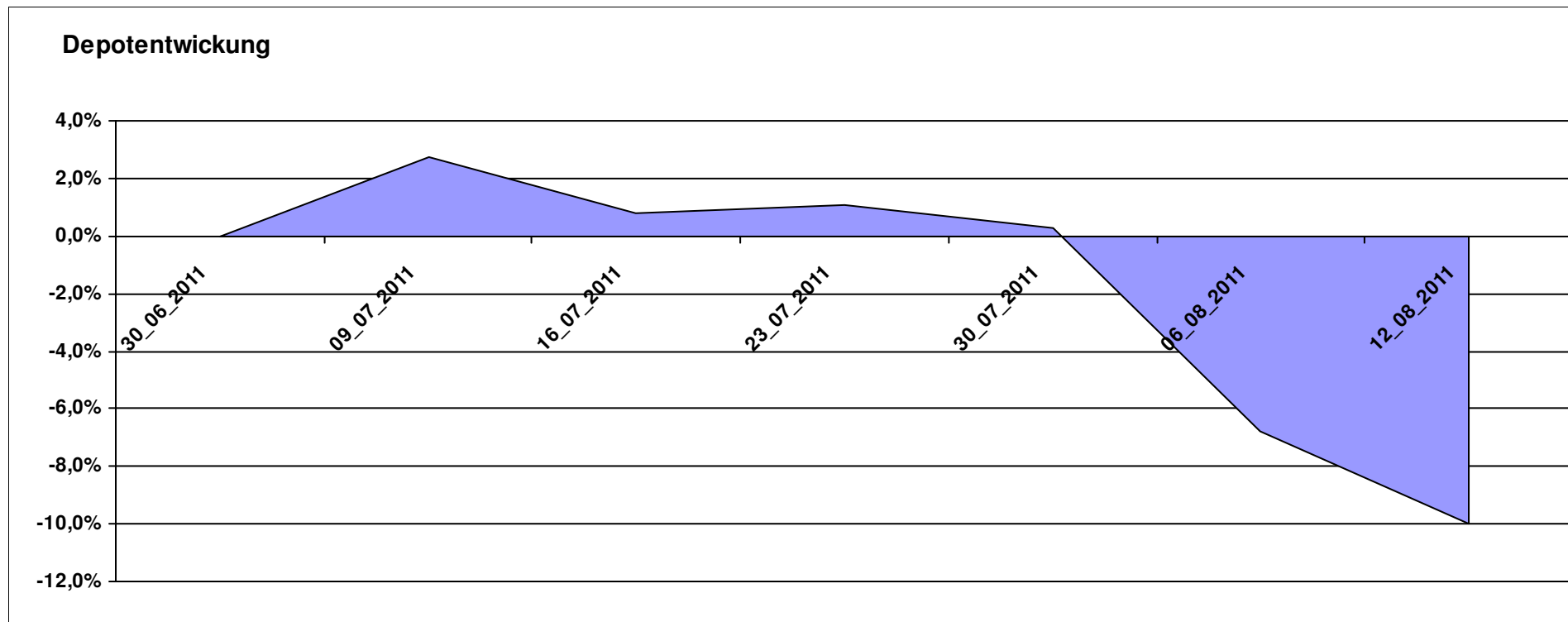
8.999,77

0,00

-1.000,22

-1.000,22

-10,00%

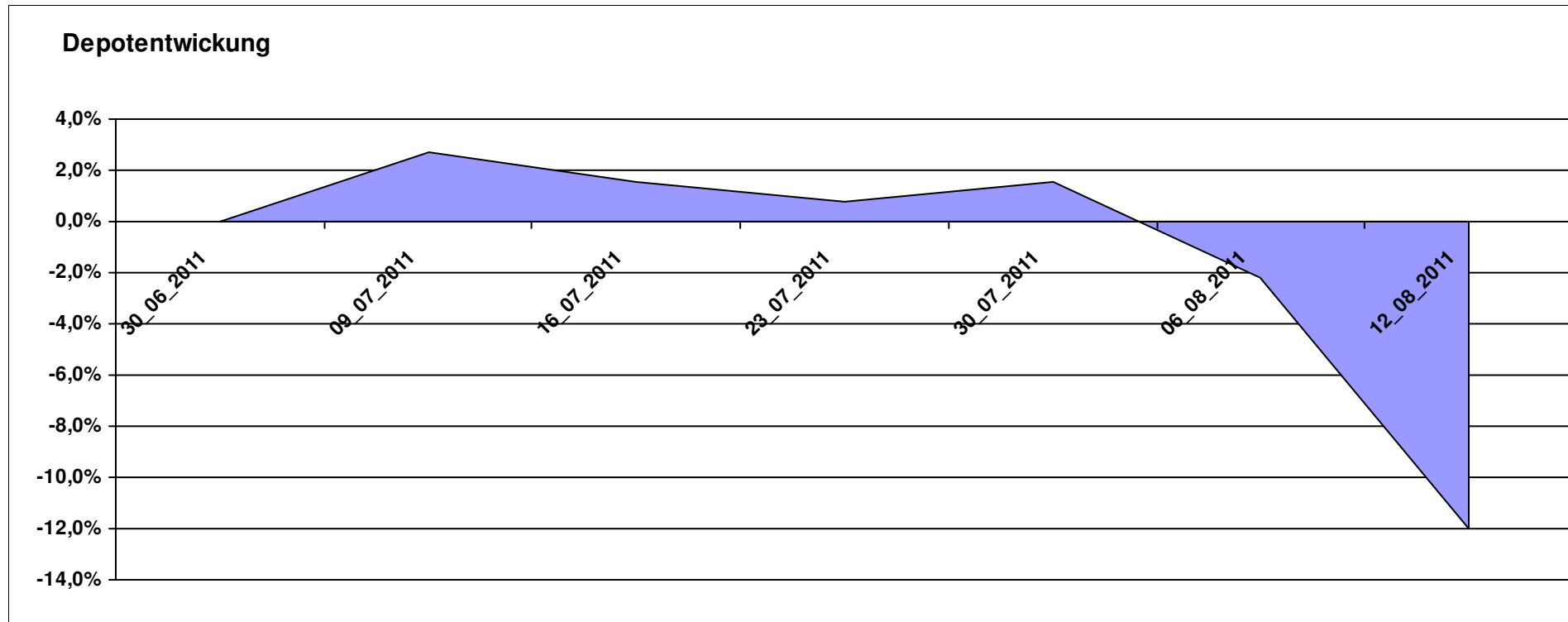


# Aktuelle Depotübersicht

Letzter festgestellter Kurs vom: 12.08.2011

Bericht erstellt am: 12.08.2011 21:13:00

[BM] Emerging Market		Benchmark									
WKN	Wertpapier Name	Stück	Bestand Einstandspreis	MW	letztter Kurs	Aktuell Depotwert	Div.	Gewinn/Verlust Kurs	Summe	v.H	Portfolio
LU0292107645	db x-trackers Emerging Markets	337,434	10.000,00	29,64	26,07	8.796,91	0,00	-1203,09	-1203,09	-12,03%	100,00%
<b>Aktuelle Depotperformance</b>			<b>10.000,00</b>			<b>8.796,91</b>	<b>0,00</b>	<b>-1.203,09</b>	<b>-1.203,09</b>	<b>-12,03%</b>	



# Aktuelle Depotübersicht

Letzter festgestellter Kurs vom: 12.08.2011

Bericht erstellt am: 12.08.2011 21:13:00

[BM] ETF		Benchmark			Aktuell		Gewinn/Verlust			Portfolio	
WKN	Wertpapier Name	Stück	Bestand Einstandspreis	MW	letzter Kurs	Depotwert	Div.	Kurs	Summe	v.H	
FR0010174292	Lyxor ETF EuroMTS Inflation Linked	16,796	2.000,00	119,07	116,81	1.961,98	0,00	-38,02	-38,02	-1,90%	21,76%
LU0392495023	ComStage ETF MSCI Pacific	69,657	2.000,00	28,71	27,04	1.883,53	0,00	-116,47	-116,47	-5,82%	20,89%
LU0274208692	db x-trackers MSCI World TRN	88,809	2.000,00	22,52	20,08	1.783,28	0,00	-216,72	-216,72	-10,84%	19,77%
LU0292107645	db x-trackers Emerging Markets	67,487	2.000,00	29,64	26,07	1.759,38	0,00	-240,62	-240,62	-12,03%	19,51%
DE0005933923	iShares MDAX (DE)	19,851	2.000,00	100,75	82,10	1.629,78	0,00	-370,22	-370,22	-18,51%	18,07%

## Aktuelle Depotperformance

10.000,00

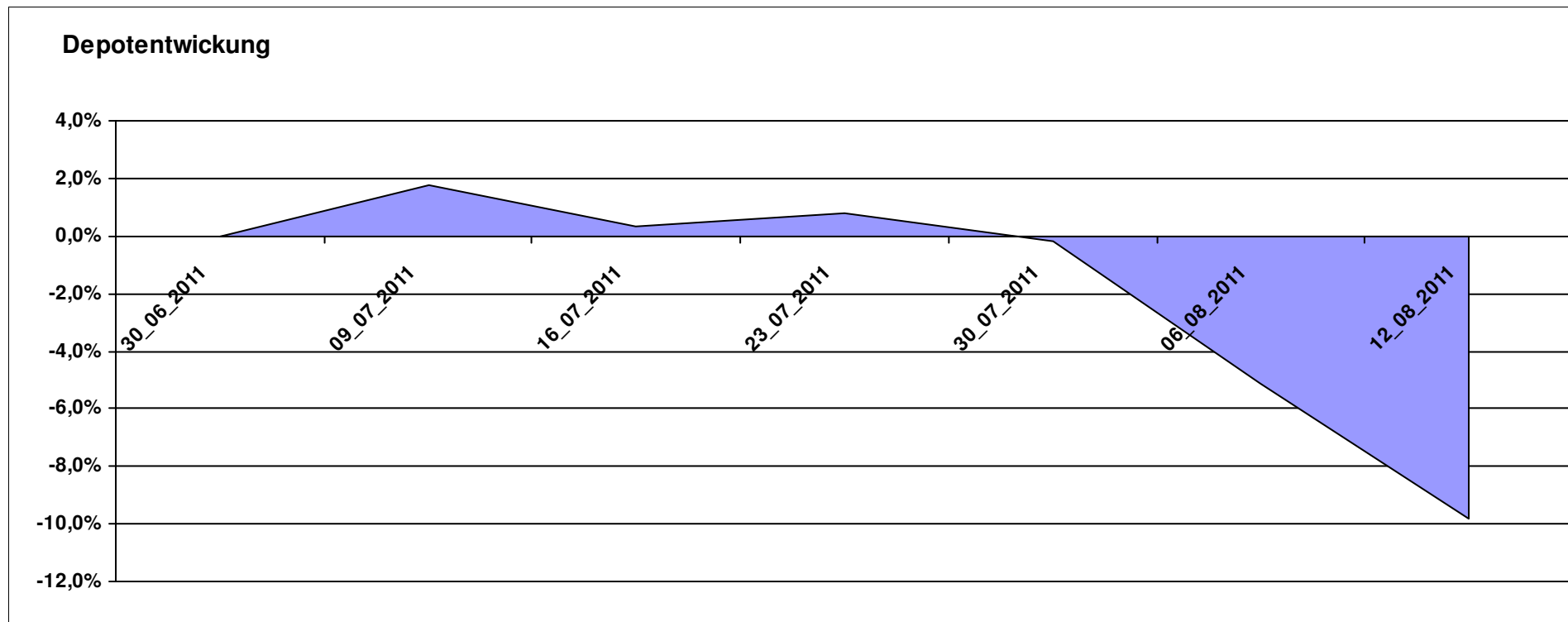
9.017,95

0,00

-982,05

-982,05

-9,82%



# Aktuelle Depotübersicht

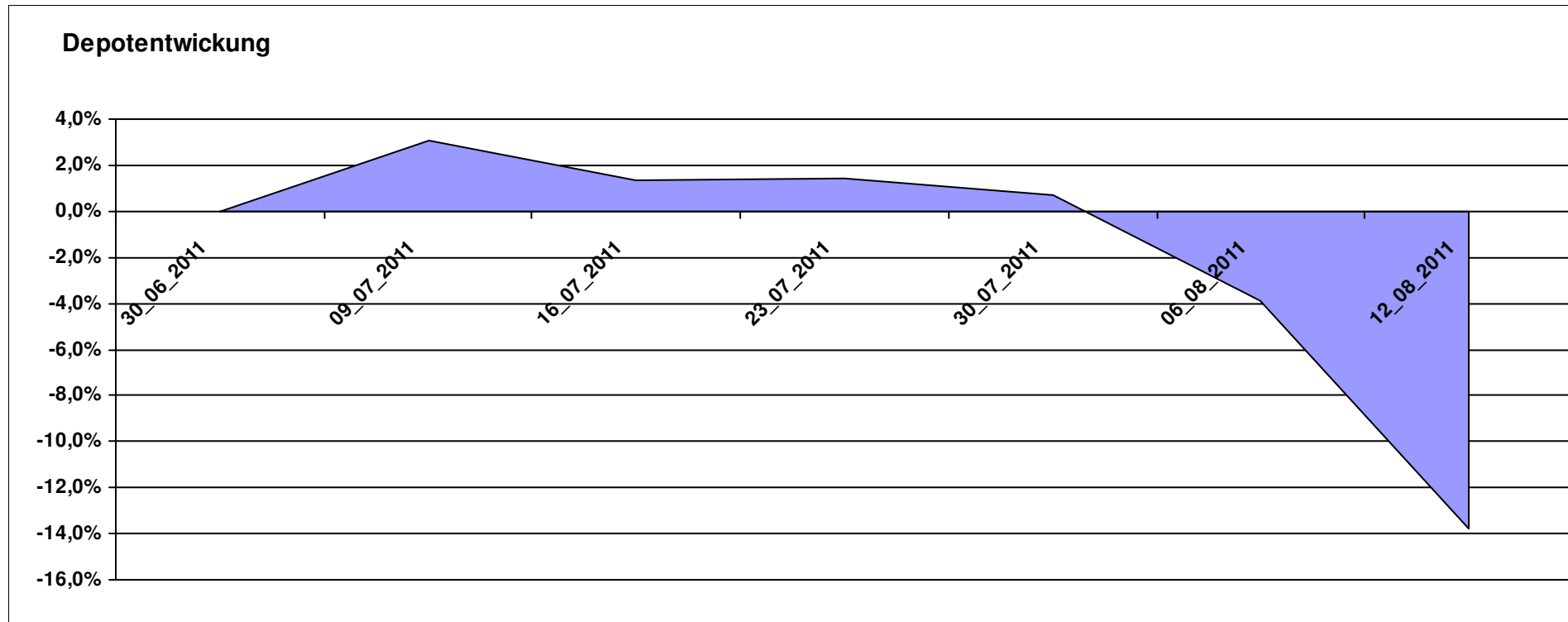
Letzter festgestellter Kurs vom: 12.08.2011

Bericht erstellt am: 12.08.2011 21:13:00

[BM] ETF Portfolio Global		Benchmark									
WKN	Wertpapier Name	Stück	Bestand Einstandspreis	MW	letzte r Kurs	Aktuell Depotwert	Div.	Gewinn/Verlust Kurs	Summe	v.H	Portfolio
JE000A0MKQK7	ETF Portfolio Global	962,464	10.000,00	10,39	8,96	8.623,68	0,00	-1376,32	-1376,32	-13,76%	100,00%

## Aktuelle Depotperformance

10.000,00      8.623,68      0,00      -1.376,32      -1.376,32      -13,76%



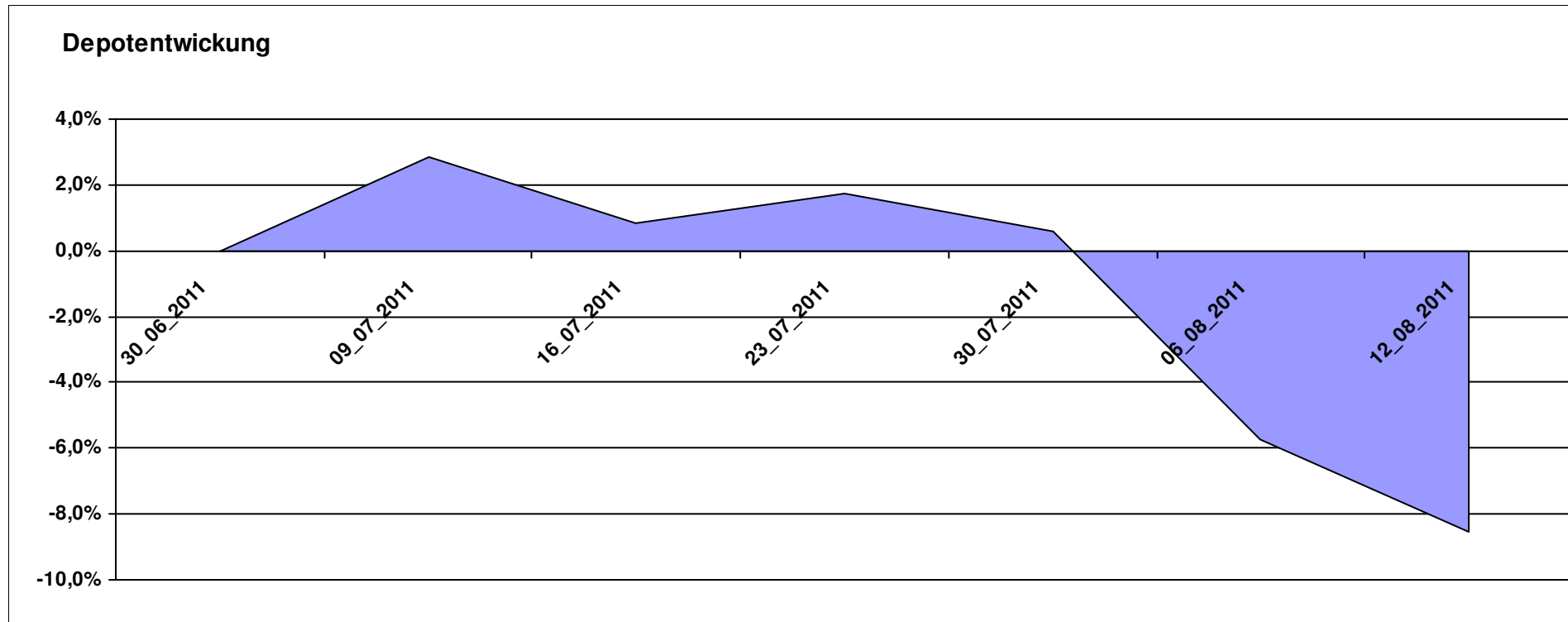
# Aktuelle Depotübersicht

Letzter festgestellter Kurs vom: 12.08.2011

Bericht erstellt am: 12.08.2011 21:13:00

[BM] Freier Vermittler		Benchmark									
WKN	Wertpapier Name	Stück	Bestand Einstandspreis	MW	letzte Kurs	Aktuell Depotwert	Div.	Gewinn/Verlust Kurs	Summe	v.H	Portfolio
LU0136412771	Ethna-AKTIV-E A	18,086	2.000,00	110,58	108,14	1.955,87	0,00	-44,13	-44,13	-2,21%	21,38%
LU0011963245	Aberdeen Global - Asia Pacific Equity Fund A2	42,169	2.000,00	47,43	43,98	1.854,61	0,00	-145,39	-145,39	-7,27%	20,27%
GB0030932676	M&G Global Basic	83,577	2.000,00	23,93	21,99	1.837,86	0,00	-162,14	-162,14	-8,11%	20,09%
LU0132412106	Aberdeen - Emerging Market EQ FUND A2	45,350	2.000,00	44,10	40,38	1.831,22	0,00	-168,78	-168,78	-8,44%	20,02%
LU0124167924	FPM Funds Stockpicker Germany All Cap	8,238	2.000,00	242,78	202,53	1.668,42	0,00	-331,58	-331,58	-16,58%	18,24%

**Aktuelle Depotperformance** 10.000,00 9.147,98 0,00 -852,02 -852,02 -8,52%



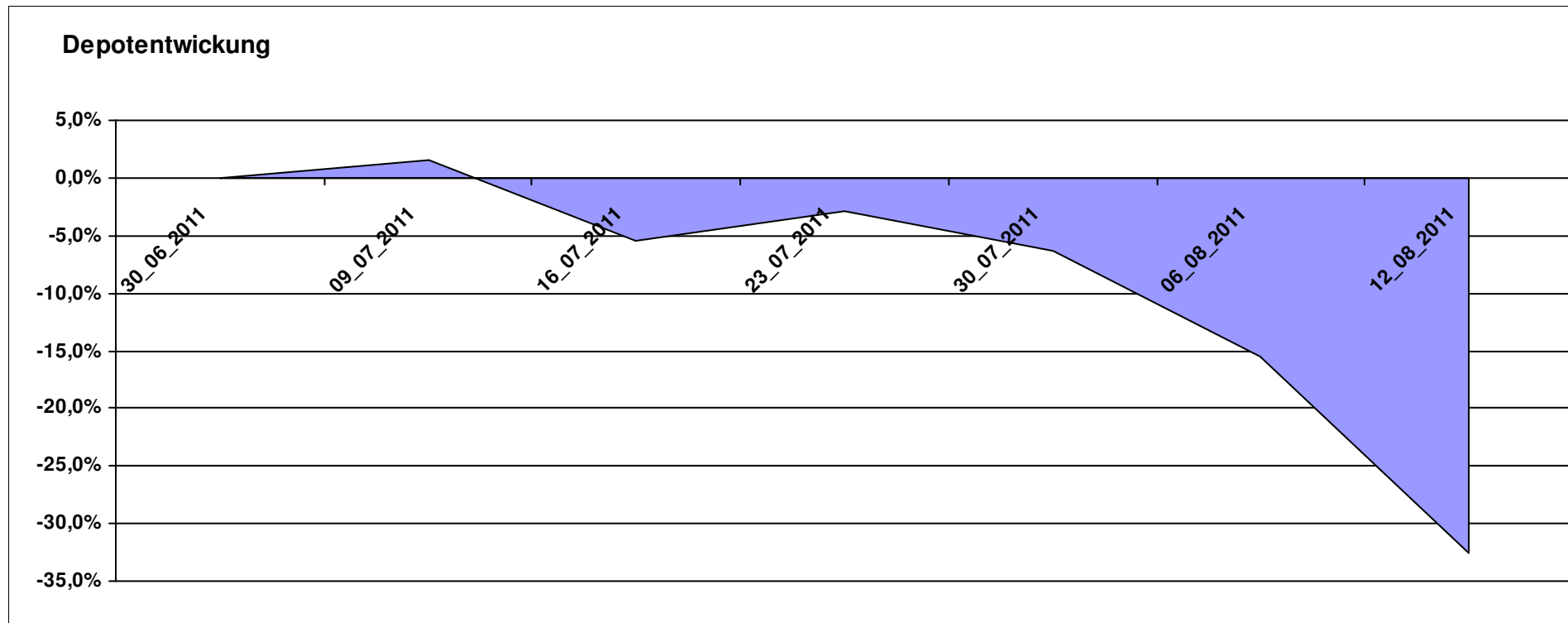
# Aktuelle Depotübersicht

Letzter festgestellter Kurs vom: 12.08.2011

Bericht erstellt am: 12.08.2011 21:13:00

[BM] Long and Even Longer		Benchmark									
WKN	Wertpapier Name	Stück	Bestand Einstandspreis	MW	letztter Kurs	Aktuell Depotwert	Div.	Gewinn/Verlust Kurs	Summe	v.H	Portfolio
LU0411078552	db x-trackers S&P 500 2x Leveraged Daily	180,343	2.000,00	11,09	8,74	1.576,19	0,00	-423,81	-423,81	-21,19%	23,38%
LU0488316646	ComStage ETF FTSE 100 Leveraged	53,678	2.000,00	37,26	28,89	1.550,77	0,00	-449,23	-449,23	-22,46%	23,01%
DE000A0X8994	ETFX DAX 2x Long	12,231	2.000,00	163,52	99,20	1.213,31	0,00	-786,69	-786,69	-39,33%	18,00%
LU0419741094	ComStage ETF CAC 40 Leveraged	205,508	2.000,00	9,73	5,88	1.208,38	0,00	-791,62	-791,62	-39,58%	17,93%
DE000A0X9AB6	ETFX Dow Jones EURO STOXX 50 Leveraged (2x)	17,316	2.000,00	115,50	68,82	1.191,69	0,00	-808,31	-808,31	-40,42%	17,68%

**Aktuelle Depotperformance** 10.000,00 6.740,34 0,00 -3.259,66 -3.259,66 -32,60%



# Aktuelle Depotübersicht

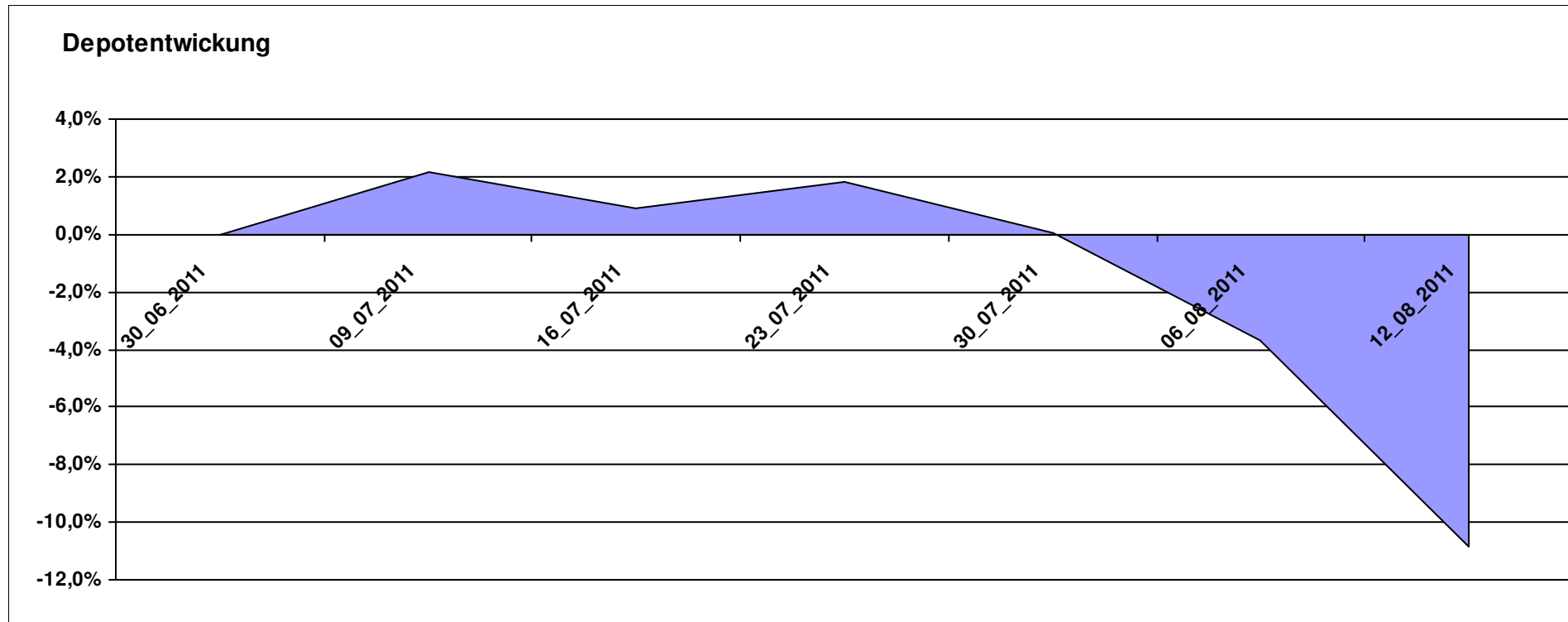
Letzter festgestellter Kurs vom: 12.08.2011

Bericht erstellt am: 12.08.2011 21:13:00

[BM] MSCI World		Benchmark									
WKN	Wertpapier Name	Stück	Bestand Einstandspreis	MW	letzte r Kurs	Aktuell Depotwert	Div.	Gewinn/Verlust Kurs	Summe	v.H	Portfolio
LU0274208692	db x-trackers MSCI World TRN	444,044	10.000,00	22,52	20,08	8.916,40	0,00	-1083,60	-1083,60	-10,84%	100,00%

## Aktuelle Depotperformance

10.000,00      8.916,40      0,00      -1.083,60      -1.083,60      -10,84%



# Aktuelle Depotübersicht

Letzter festgestellter Kurs vom: 12.08.2011

Bericht erstellt am: 12.08.2011 21:13:00

[BM] Oldies		Benchmark									
WKN	Wertpapier Name	Stück	Bestand Einstandspreis	MW	letztter Kurs	Aktuell Depotwert	Div.	Gewinn/Verlust Kurs	Summe	v.H	Portfolio
DE0008475047	Allianz PIMCO Euro Rentenfonds A (EUR)	39,223	2.000,00	50,99	51,64	2.025,50	0,00	25,50	25,50	1,27%	21,99%
IE0004868828	Baring ASEAN Frontiers	16,361	2.000,00	122,24	120,07	1.964,50	0,00	-35,50	-35,50	-1,78%	21,33%
GB0032139684	M&G Recovery Fund A	97,966	2.000,00	20,42	18,99	1.860,37	0,00	-139,63	-139,63	-6,98%	20,20%
LU0114760746	Templeton Growth (Euro) Fund Class A (acc)	206,825	2.000,00	9,67	8,39	1.735,26	0,00	-264,74	-264,74	-13,24%	18,84%
DE0008471012	Fondak A	17,457	2.000,00	114,57	93,07	1.624,68	0,00	-375,32	-375,32	-18,77%	17,64%

## Aktuelle Depotperformance

10.000,00

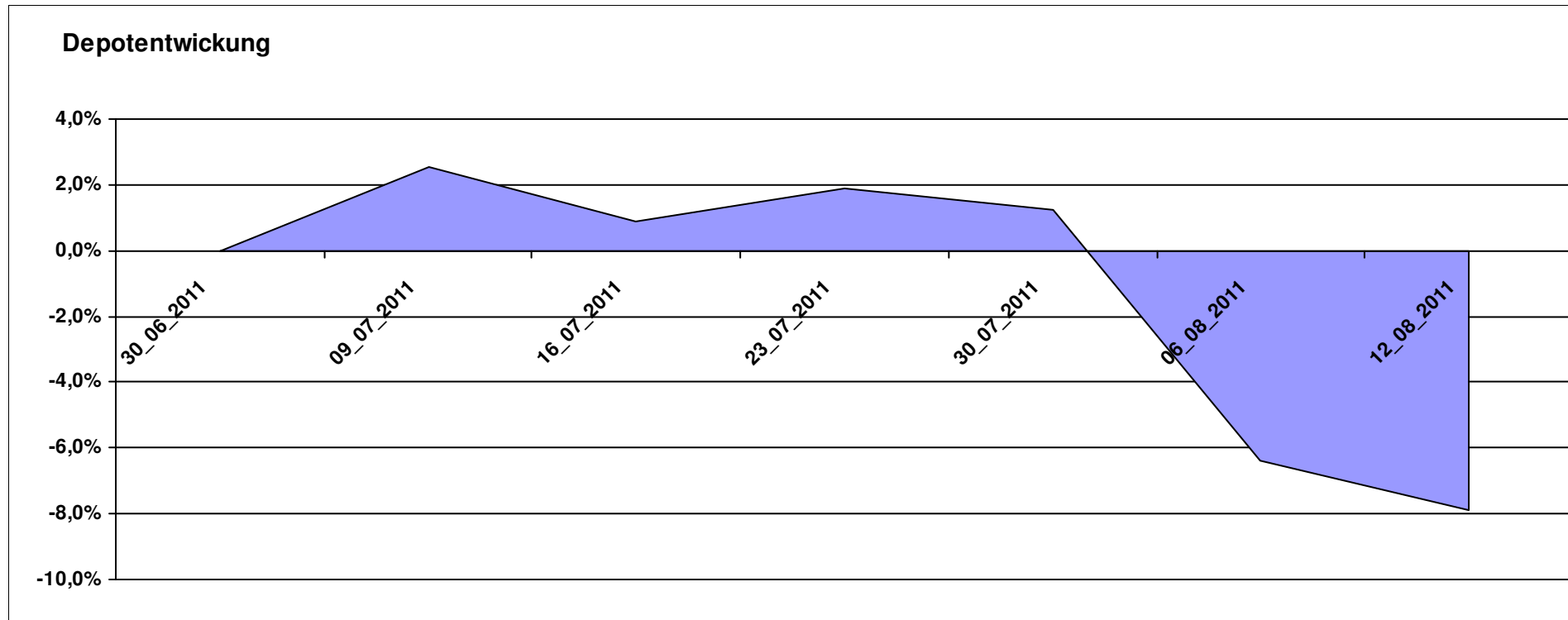
9.210,31

0,00

-789,69

-789,69

-7,90%



# Aktuelle Depotübersicht

Letzter festgestellter Kurs vom: 12.08.2011

Bericht erstellt am: 12.08.2011 21:13:00

[BM] PIIGS Index		Benchmark									
WKN	Wertpapier Name	Stück	Bestand Einstandspreis	MW	letztter Kurs	Aktuell Depotwert	Div.	Gewinn/Verlust Kurs	Summe	v.H	Portfolio
PTING0200002	PSI 20	0,273	2.000,00	7323,78	6202,46	1.693,79	0,00	-306,21	-306,21	-15,31%	20,91%
DE000CB78YX7	MSCI Irland (open End Zerti CoBa)	84,140	2.000,00	23,77	19,93	1.676,90	0,00	-323,10	-323,10	-16,15%	20,70%
ES0SI0000005	IBEX 35	0,193	2.000,00	10359,90	8647,30	1.669,38	0,00	-330,62	-330,62	-16,53%	20,61%
IT0003465736	FTSE MIB	0,099	2.000,00	20186,94	15888,61	1.574,15	0,00	-425,85	-425,85	-21,29%	19,43%
CH0021605842	FTSE Athex 20 (open End Zerti UBS)	349,650	2.000,00	5,72	4,25	1.486,01	0,00	-513,99	-513,99	-25,70%	18,35%

## Aktuelle Depotperformance

10.000,00

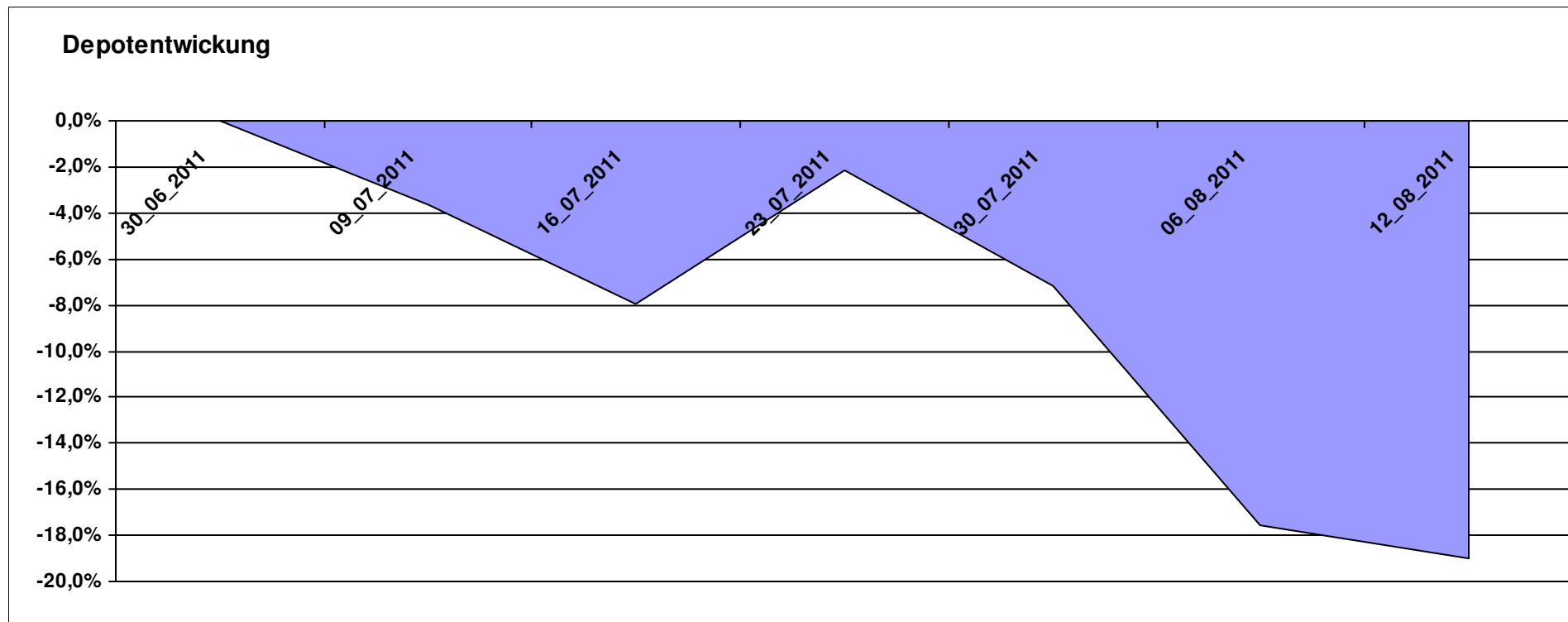
8.100,23

0,00

-1.899,77

-1.899,77

-19,00%



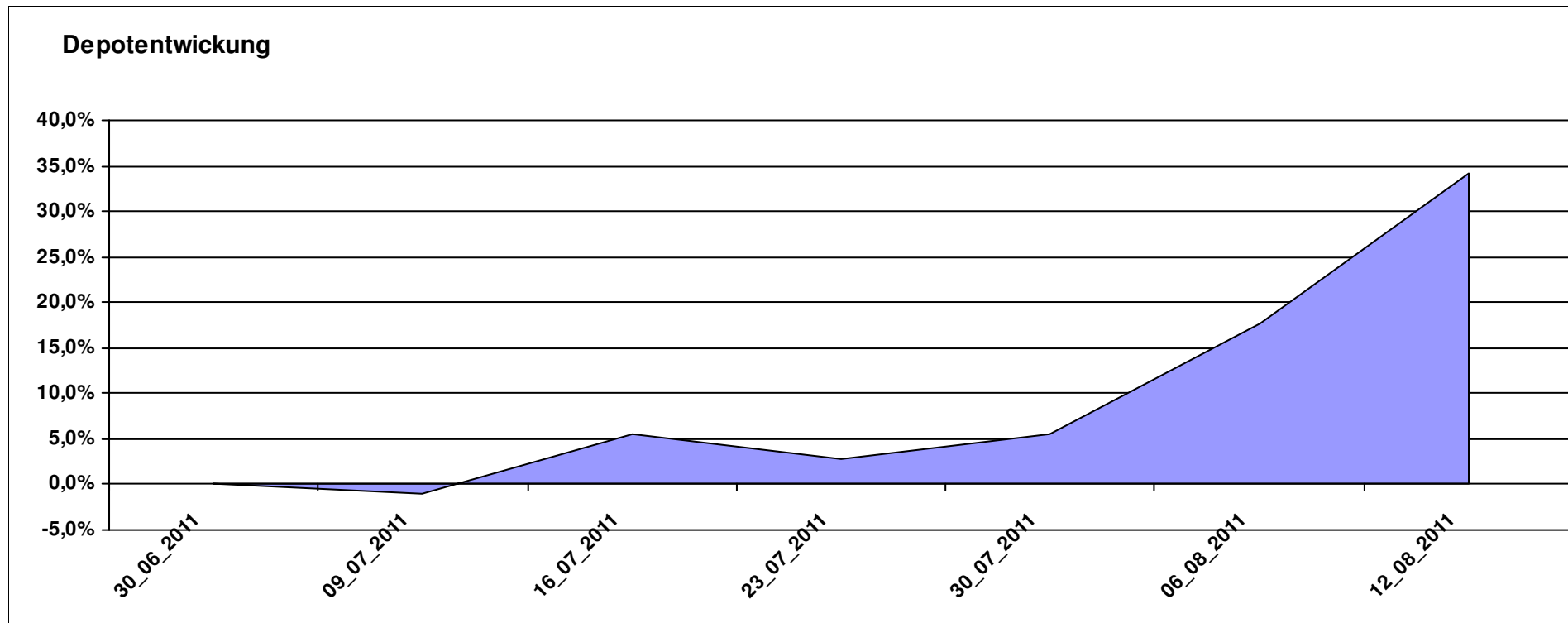
# Aktuelle Depotübersicht

Letzter festgestellter Kurs vom: 12.08.2011

Bericht erstellt am: 12.08.2011 21:13:00

[BM] Short an Rather Short		Benchmark									
WKN	Wertpapier Name	Stück	Bestand Einstandspreis	MW	letzte r Kurs	Aktuell Depotwert	Div.	Gewinn/Verlust Kurs	Summe	v.H	Portfolio
DE000A0X9AC4	ETFX Dow Jones EURO STOXX 50 Double Short (2x)	43,488	2.000,00	45,99	72,84	3.167,65	0,00	1167,65	1167,65	58,38%	23,61%
DE000A0X9AA8	ETFX DAX 2x Short	54,645	2.000,00	36,60	57,12	3.121,31	0,00	1121,31	1121,31	56,07%	23,27%
LU0419740955	ComStage ETF CAC 40 Short	38,304	2.000,00	52,21	66,50	2.547,19	0,00	547,19	547,19	27,36%	18,99%
LU0488316562	ComStage ETF FTSE 100 Short	58,565	2.000,00	34,15	39,84	2.333,24	0,00	333,24	333,24	16,66%	17,39%
LU0322251520	db x-trackers S&P 500 Short	68,864	2.000,00	29,04	32,62	2.246,35	0,00	246,35	246,35	12,32%	16,74%

**Aktuelle Depotperformance** 10.000,00 13.415,74 0,00 3.415,73 3.415,73 34,16%



# Aktuelle Depotübersicht

Letzter festgestellter Kurs vom: 12.08.2011

Bericht erstellt am: 12.08.2011 21:13:00

[BM] UNI Fonds		Benchmark									
WKN	Wertpapier Name	Stück	Bestand Einstandspreis	MW	letzte Kurs	Aktuell Depotwert	Div.	Gewinn/Verlust Kurs	Summe	v.H	Portfolio
LU0037079034	UniAsia	47,517	2.000,00	42,09	39,29	1.866,95	0,00	-133,05	-133,05	-6,65%	21,30%
DE0008491044	UniRak	24,628	2.000,00	81,21	73,43	1.808,40	0,00	-191,60	-191,60	-9,58%	20,63%
DE0008491051	UniGlobal	18,116	2.000,00	110,40	98,63	1.786,78	0,00	-213,22	-213,22	-10,66%	20,38%
LU0115904467	UniEM Global	26,417	2.000,00	75,71	66,02	1.744,02	0,00	-255,98	-255,98	-12,80%	19,90%
DE0008491002	UniFonds	50,088	2.000,00	39,93	31,14	1.559,73	0,00	-440,27	-440,27	-22,01%	17,79%

## Aktuelle Depotperformance

10.000,00

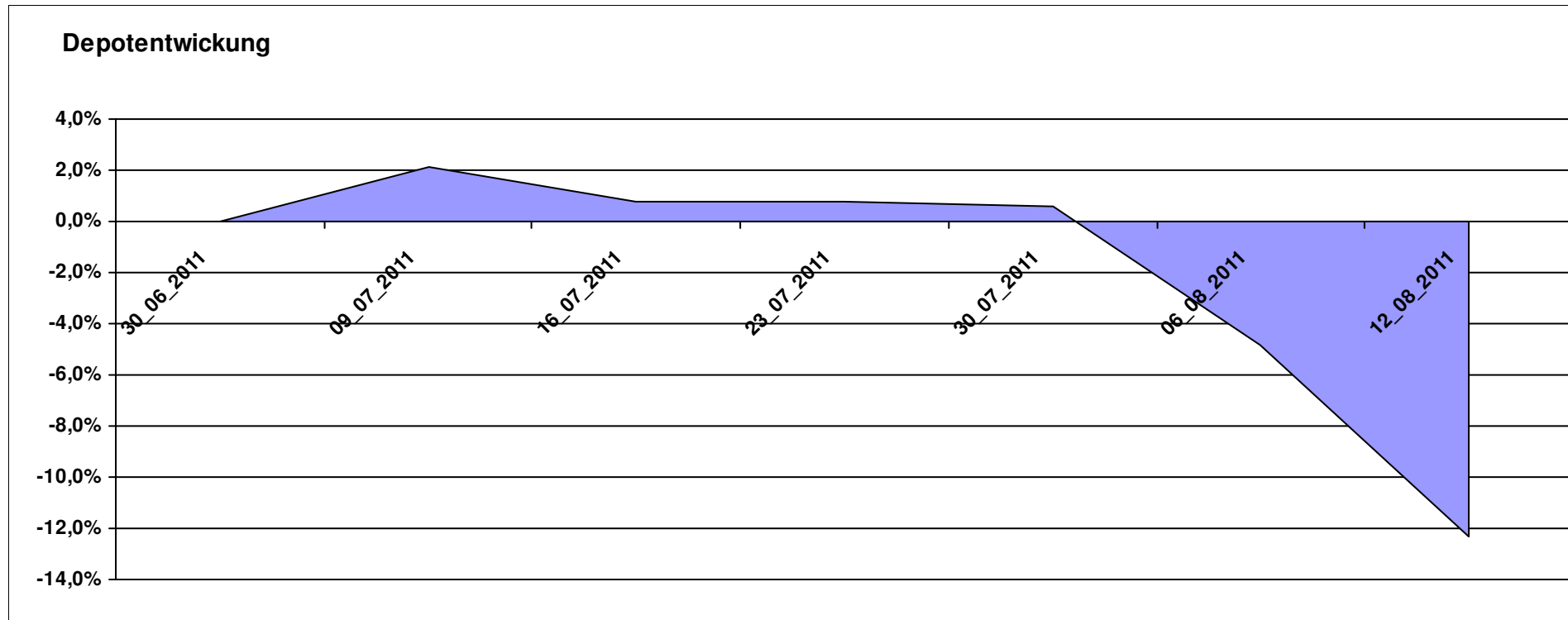
8.765,88

0,00

-1.234,12

-1.234,12

-12,34%



# Aktuelle Depotübersicht

Letzter festgestellter Kurs vom: 12.08.2011

Bericht erstellt am: 12.08.2011 21:13:00

Abdurchdiemitte		Teilnehmer									
WKN	Wertpapier Name	Stück	Bestand Einstandspreis	MW	letztter Kurs	Aktuell Depotwert	Div.	Gewinn/Verlust Kurs	Summe	v.H	Portfolio
LU0093745825	Ram Konservativ	12,623	2.000,00	158,44	158,47	2.000,38	0,00	0,38	0,38	0,02%	21,68%
IE0008369930	First State Indian Sub.	61,127	2.000,00	32,72	31,77	1.941,90	0,00	-58,10	-58,10	-2,90%	21,05%
GB0033874107	First State Greater ChinaA	441,308	2.000,00	4,53	4,22	1.862,32	0,00	-137,68	-137,68	-6,88%	20,18%
LU0132412106	Aberdeen - Emerging Market EQ FUND A2	45,350	2.000,00	44,10	40,38	1.831,22	0,00	-168,78	-168,78	-8,44%	19,85%
DE0008490962	DWS Deutschland	16,920	2.000,00	118,20	94,03	1.591,03	0,00	-408,97	-408,97	-20,45%	17,24%

## Aktuelle Depotperformance

10.000,00

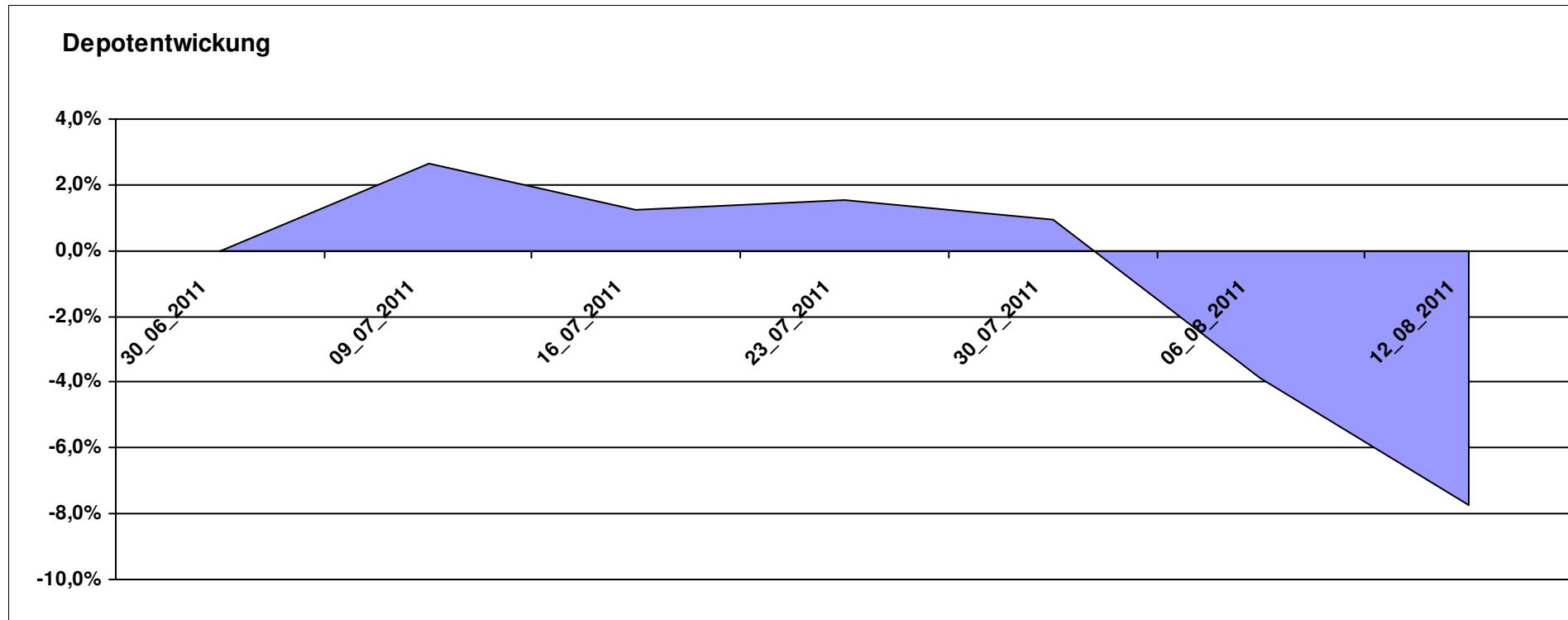
9.226,85

0,00

-773,15

-773,15

-7,73%



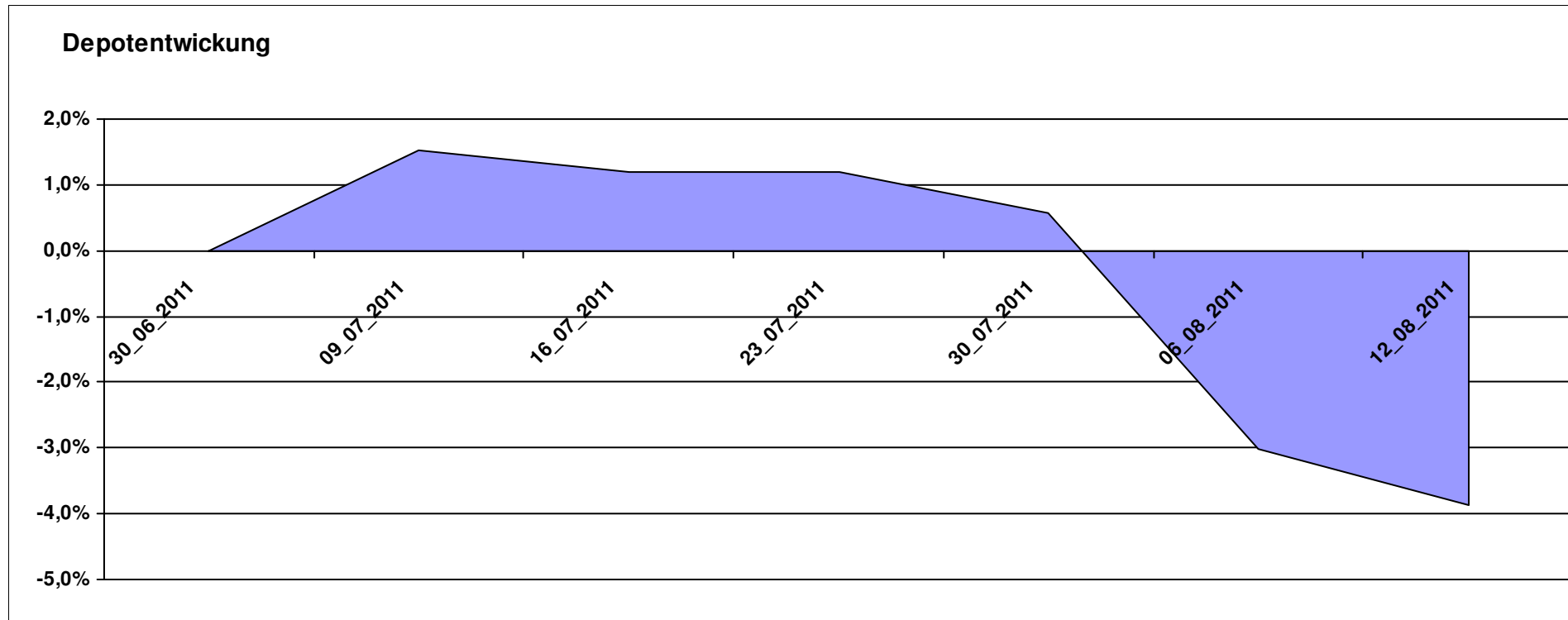
# Aktuelle Depotübersicht

Letzter festgestellter Kurs vom: 12.08.2011

Bericht erstellt am: 12.08.2011 21:13:00

André		Teilnehmer									
WKN	Wertpapier Name	Stück	Bestand Einstandspreis	MW	Aktuell letzter Kurs	Depotwert	Div.	Gewinn/Verlust Kurs	Summe	v.H	Portfolio
FR0010135103	Carmignac Patrimoine	0,398	2.000,00	5022,57	5202,38	2.071,60	0,00	71,60	71,60	3,58%	21,55%
DE0009807016	Hausinvest	48,438	2.000,00	41,29	41,45	2.007,75	0,00	7,75	7,75	0,39%	20,89%
DE0009848119	DWS Top Dividende	25,119	2.000,00	79,62	74,91	1.881,69	0,00	-118,31	-118,31	-5,92%	19,58%
DE000A0X7541	Acatis - Gané Value Event Fonds UI A	12,575	2.000,00	159,04	147,73	1.857,77	0,00	-142,23	-142,23	-7,11%	19,33%
LU0172157280	BGF World Mining Fund A2 EUR	35,255	2.000,00	56,73	50,87	1.793,41	0,00	-206,59	-206,59	-10,33%	18,66%

**Aktuelle Depotperformance** 10.000,00 9.612,22 0,00 -387,78 -387,78 -3,88%



# Aktuelle Depotübersicht

Letzter festgestellter Kurs vom: 12.08.2011

Bericht erstellt am: 12.08.2011 21:13:00

Ariantes		Teilnehmer									
WKN	Wertpapier Name	Stück	Bestand Einstandspreis	MW	letztter Kurs	Aktuell Depotwert	Div.	Gewinn/Verlust Kurs	Summe	v.H	Portfolio
FR0010689695	EasyETF EURO STOXX 50 Double Short	105,760	2.000,00	18,91	30,07	3.180,19	0,00	1180,19	1180,19	59,01%	27,80%
LU0322251520	db x-trackers S&P 500 Short	68,864	2.000,00	29,04	32,62	2.246,35	0,00	246,35	246,35	12,32%	19,63%
DE000A1DFSA1	ETFS Long CHF Short EUR ISIN	34,025	2.000,00	58,78	65,40	2.225,25	0,00	225,25	225,25	11,26%	19,45%
DE000A0V9YG7	ETFS Leveraged Agriculture DJ-UBSC	93,240	2.000,00	21,45	21,48	2.002,80	0,00	2,80	2,80	0,14%	17,51%
LI0034492384	PI Global Value Fund	13,614	2.000,00	146,91	131,23	1.786,54	0,00	-213,46	-213,46	-10,67%	15,62%

## Aktuelle Depotperformance

10.000,00

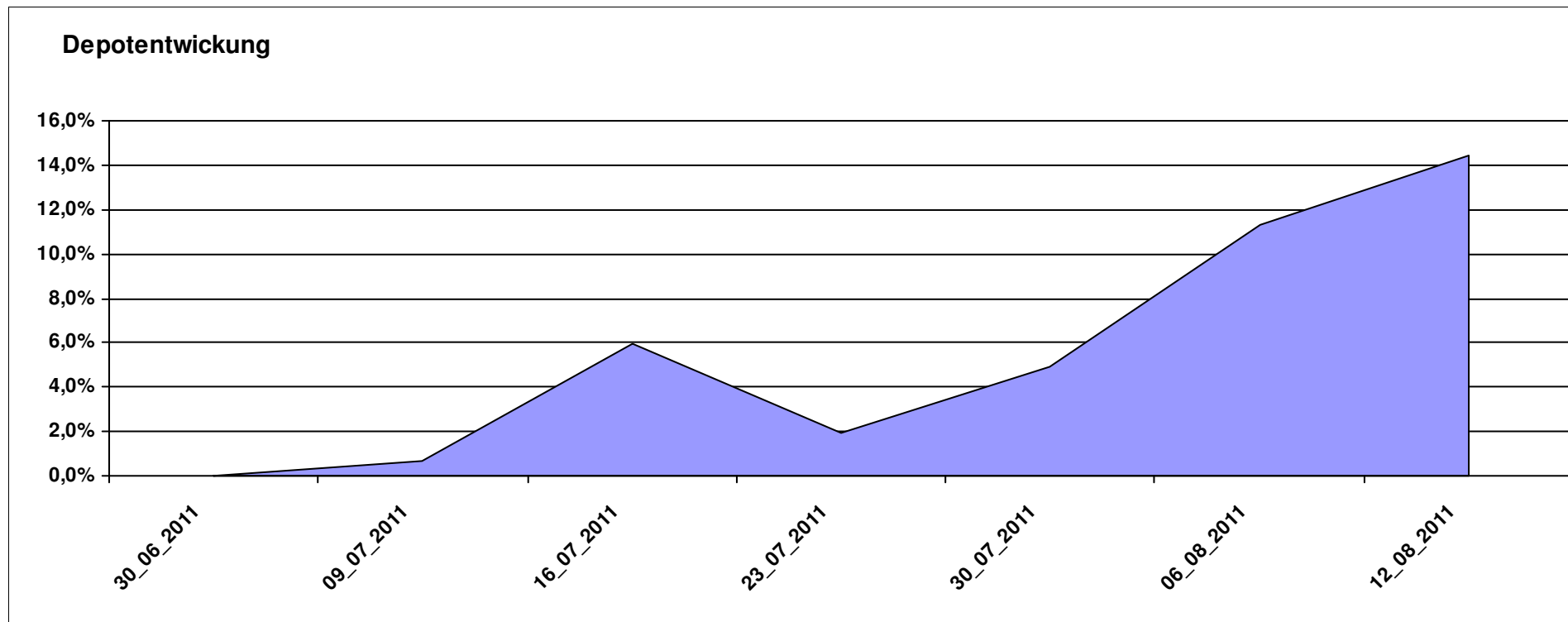
11.441,13

0,00

1.441,12

1.441,12

14,41%



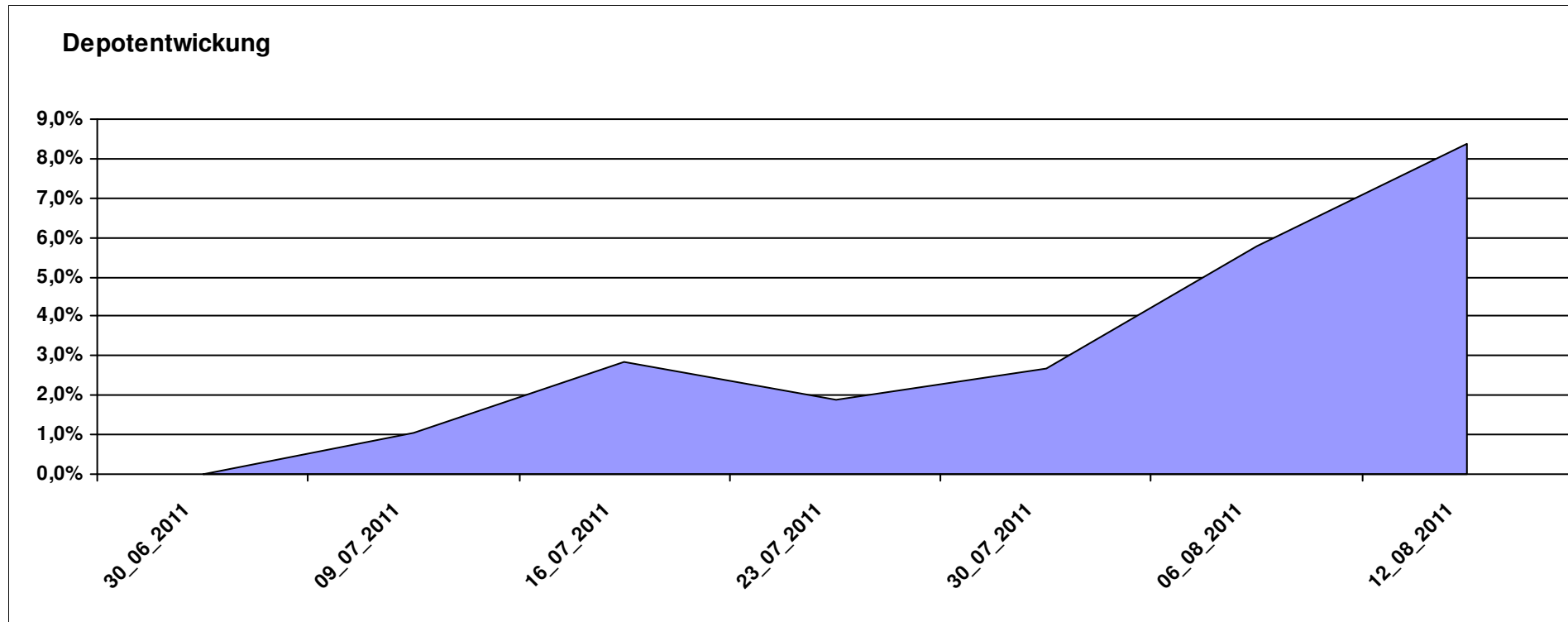
# Aktuelle Depotübersicht

Letzter festgestellter Kurs vom: 12.08.2011

Bericht erstellt am: 12.08.2011 21:13:00

Aurum		Teilnehmer									
WKN	Wertpapier Name	Stück	Bestand Einstandspreis	MW	letztter Kurs	Aktuell Depotwert	Div.	Gewinn/Verlust Kurs	Summe	v.H	Portfolio
LU0417510616	db x-trackers ES 50 D. Short Daily ETF	100,481	2.000,00	19,90	31,67	3.182,23	0,00	1182,23	1182,23	59,11%	29,36%
LU0432616737	Invesco Balanced-Risk Allocation	162,734	2.000,00	12,29	12,81	2.084,62	0,00	84,62	84,62	4,23%	19,23%
DE0007483612	Deka ImmobilienGlobal	35,112	2.000,00	56,96	57,26	2.010,53	0,00	10,53	10,53	0,53%	18,55%
DE0005561674	ETF Dachfonds	150,830	2.000,00	13,26	11,82	1.782,81	0,00	-217,19	-217,19	-10,86%	16,45%
LU0288030280	Lyxor ETF DAXplus Protective Put	48,653	2.000,00	41,11	36,55	1.778,26	0,00	-221,74	-221,74	-11,09%	16,41%

**Aktuelle Depotperformance** 10.000,00 10.838,45 0,00 838,44 838,44 8,38%



# Aktuelle Depotübersicht

Letzter festgestellter Kurs vom: 12.08.2011

Bericht erstellt am: 12.08.2011 21:13:00

Bärenbulle		Teilnehmer									
WKN	Wertpapier Name	Stück	Bestand Einstandspreis	MW	letztter Kurs	Aktuell Depotwert	Div.	Gewinn/Verlust Kurs	Summe	v.H	Portfolio
LU0411078552	db x-trackers S&P 500 2x Leveraged Daily	180,343	2.000,00	11,09	8,74	1.576,19	0,00	-423,81	-423,81	-21,19%	22,89%
LU0412625088	db x-trackers FTSE 100 LEV DAILY ETF 1C	187,674	2.000,00	10,66	8,26	1.550,18	0,00	-449,82	-449,82	-22,49%	22,52%
LU0444605306	ComStage ETF PSI20 LEV TR	193,793	2.000,00	10,32	6,88	1.333,29	0,00	-666,71	-666,71	-33,34%	19,37%
LU0411075376	db x-trackers LEVDAX DAILY ETF 1C	34,516	2.000,00	57,94	35,25	1.216,68	0,00	-783,32	-783,32	-39,17%	17,67%
LU0419741094	ComStage ETF CAC 40 Leveraged	205,508	2.000,00	9,73	5,88	1.208,38	0,00	-791,62	-791,62	-39,58%	17,55%

## Aktuelle Depotperformance

10.000,00

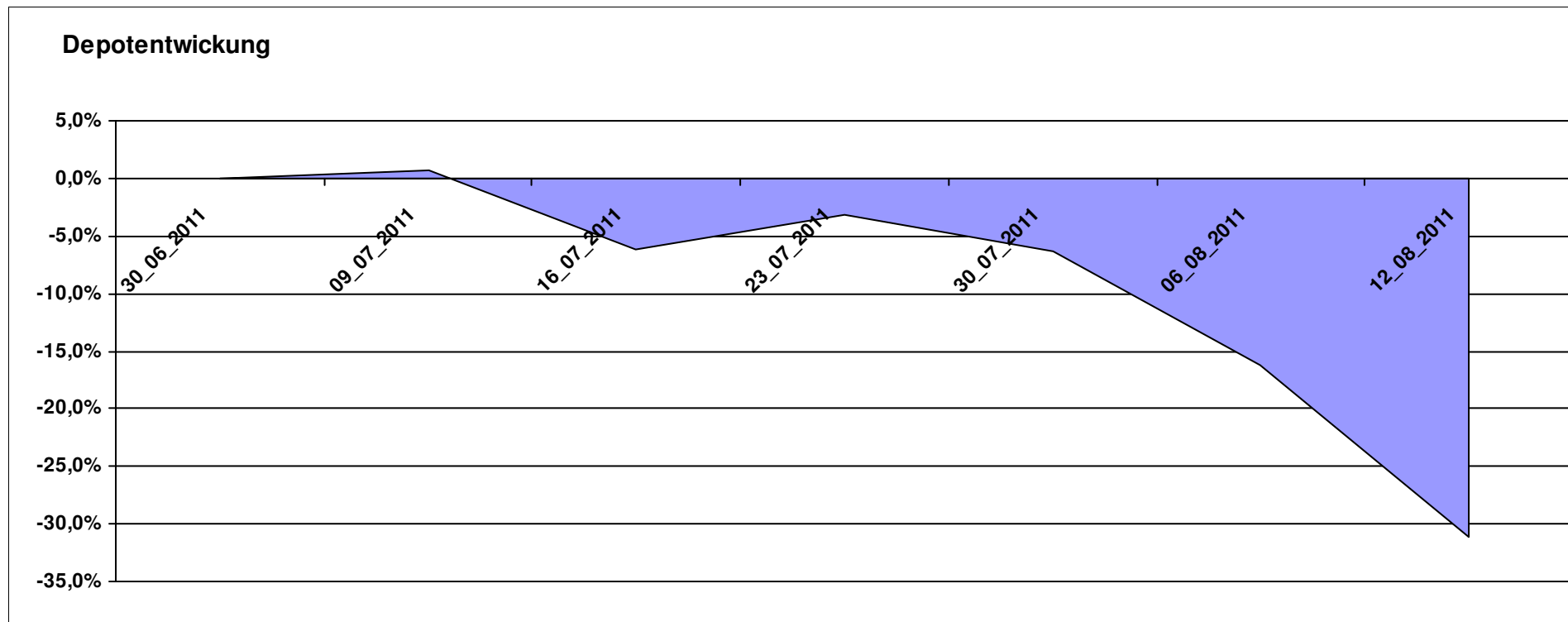
6.884,72

0,00

-3.115,26

-3.115,26

-31,15%



# Aktuelle Depotübersicht

Letzter festgestellter Kurs vom: 12.08.2011

Bericht erstellt am: 12.08.2011 21:13:00

Emilian		Teilnehmer									
WKN	Wertpapier Name	Stück	Bestand Einstandspreis	MW	letzte Kurs	Aktuell Depotwert	Div.	Gewinn/Verlust Kurs	Summe	v.H	Portfolio
DE000A0D8Q49	iShares DJ STOXX US SelDiv	75,678	2.000,00	26,43	23,78	1.799,62	0,00	-200,38	-200,38	-10,02%	21,30%
LU0292107645	db x-trackers Emerging Markets	67,487	2.000,00	29,64	26,07	1.759,38	0,00	-240,62	-240,62	-12,03%	20,83%
LU0322248658	db x-trackers RUSSELL 2000 ETF	27,161	2.000,00	73,63	62,94	1.709,53	0,00	-290,47	-290,47	-14,52%	20,24%
LU0322253906	db x-trackers MSCI Europe SC	100,862	2.000,00	19,83	16,44	1.658,17	0,00	-341,83	-341,83	-17,09%	19,63%
IE00B0M62T89	iShares DJ Euro STOXX Value	96,428	2.000,00	20,74	15,78	1.521,63	0,00	-478,37	-478,37	-23,92%	18,01%

## Aktuelle Depotperformance

10.000,00

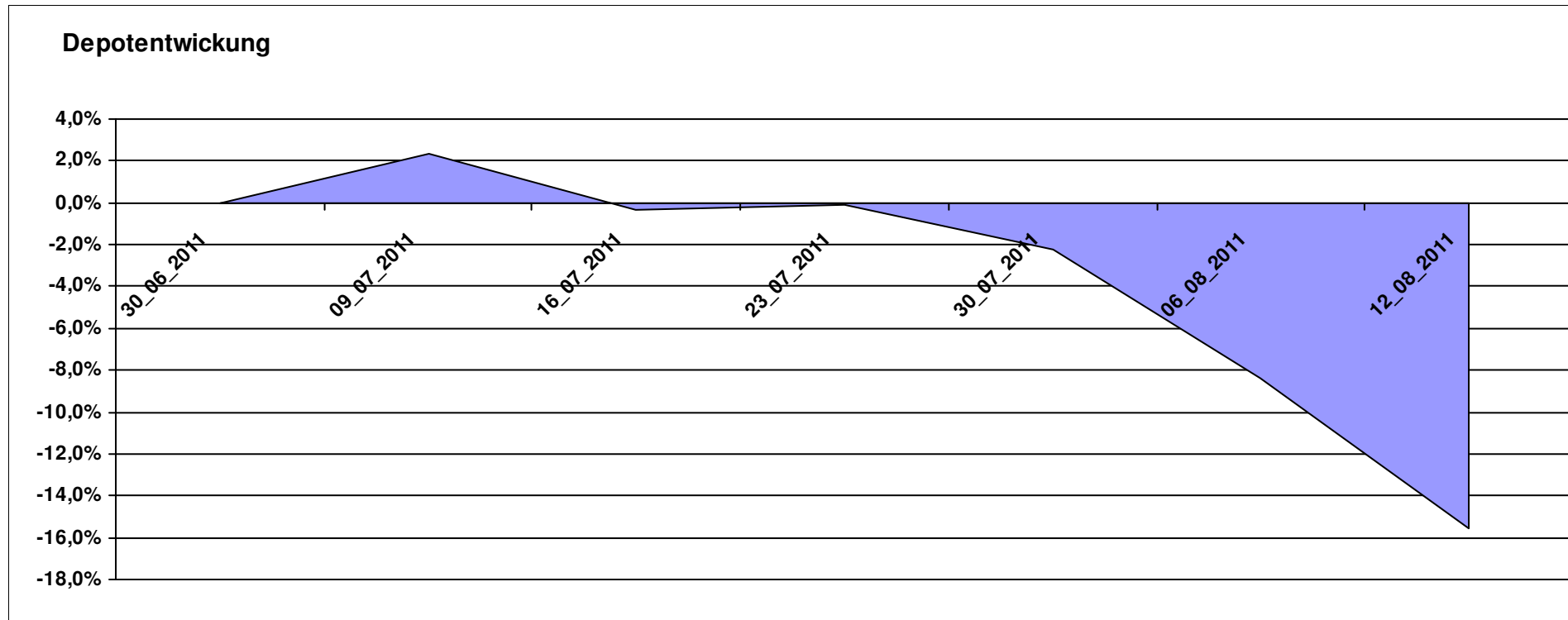
8.448,33

0,00

-1.551,67

-1.551,67

-15,52%



# Aktuelle Depotübersicht

Letzter festgestellter Kurs vom: 12.08.2011

Bericht erstellt am: 12.08.2011 21:13:00

euro_82		Teilnehmer									
WKN	Wertpapier Name	Stück	Bestand Einstandspreis	MW	Aktuell letzter Kurs	Depotwert	Div.	Gewinn/Verlust Kurs	Summe	v.H	Portfolio
LU0348802470	Allianz RCM Thailand - IT - USD	95,396	2.000,00	20,97	23,06	2.199,83	0,00	199,83	199,83	9,99%	23,97%
LU0147784119	NESTOR Australien Fonds	5,426	2.000,00	368,60	354,10	1.921,32	0,00	-78,68	-78,68	-3,93%	20,94%
DE000A0X7541	Acatis - Gané Value Event Fonds UI A	12,575	2.000,00	159,04	147,73	1.857,77	0,00	-142,23	-142,23	-7,11%	20,24%
LU0292106084	db x-trackers STOXX 600 INDUSTRIAL GOODS	38,612	2.000,00	51,80	41,61	1.606,66	0,00	-393,34	-393,34	-19,67%	17,51%
DE0008490962	DWS Deutschland	16,920	2.000,00	118,20	94,03	1.591,03	0,00	-408,97	-408,97	-20,45%	17,34%

## Aktuelle Depotperformance

10.000,00

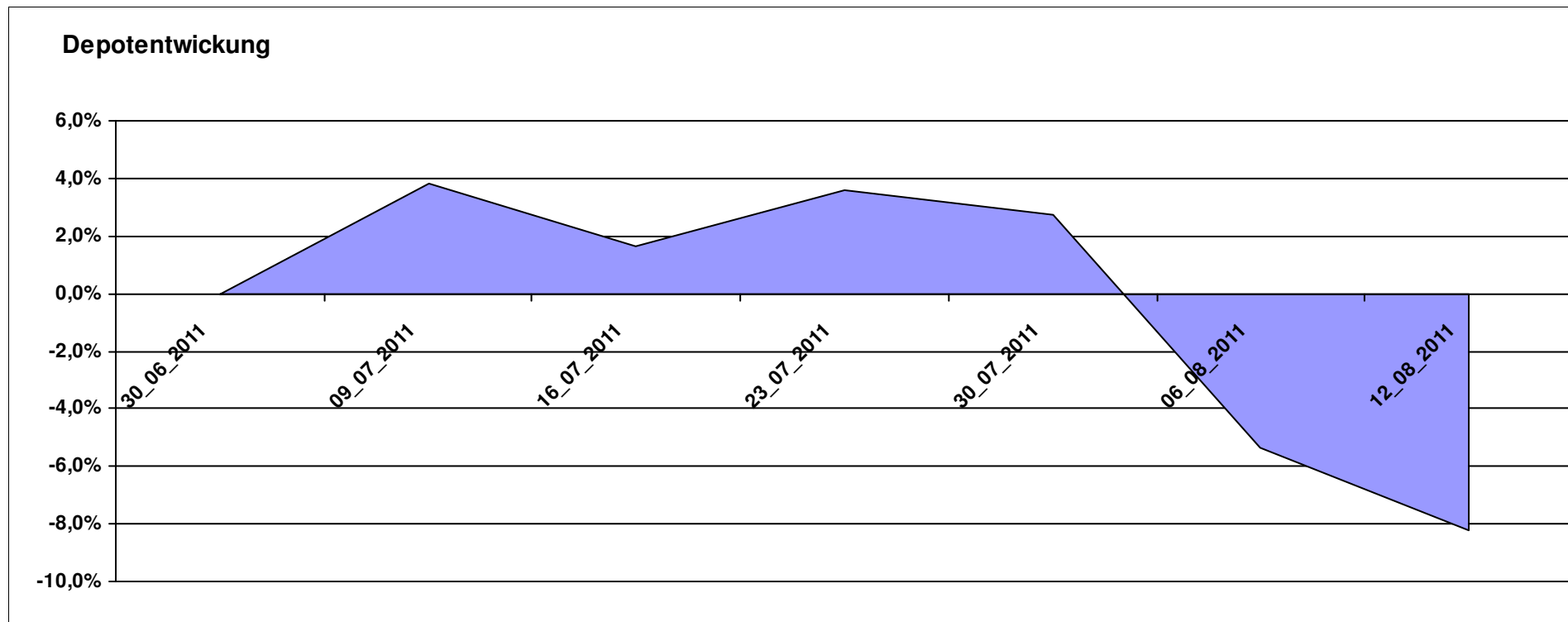
9.176,61

0,00

-823,38

-823,38

-8,23%



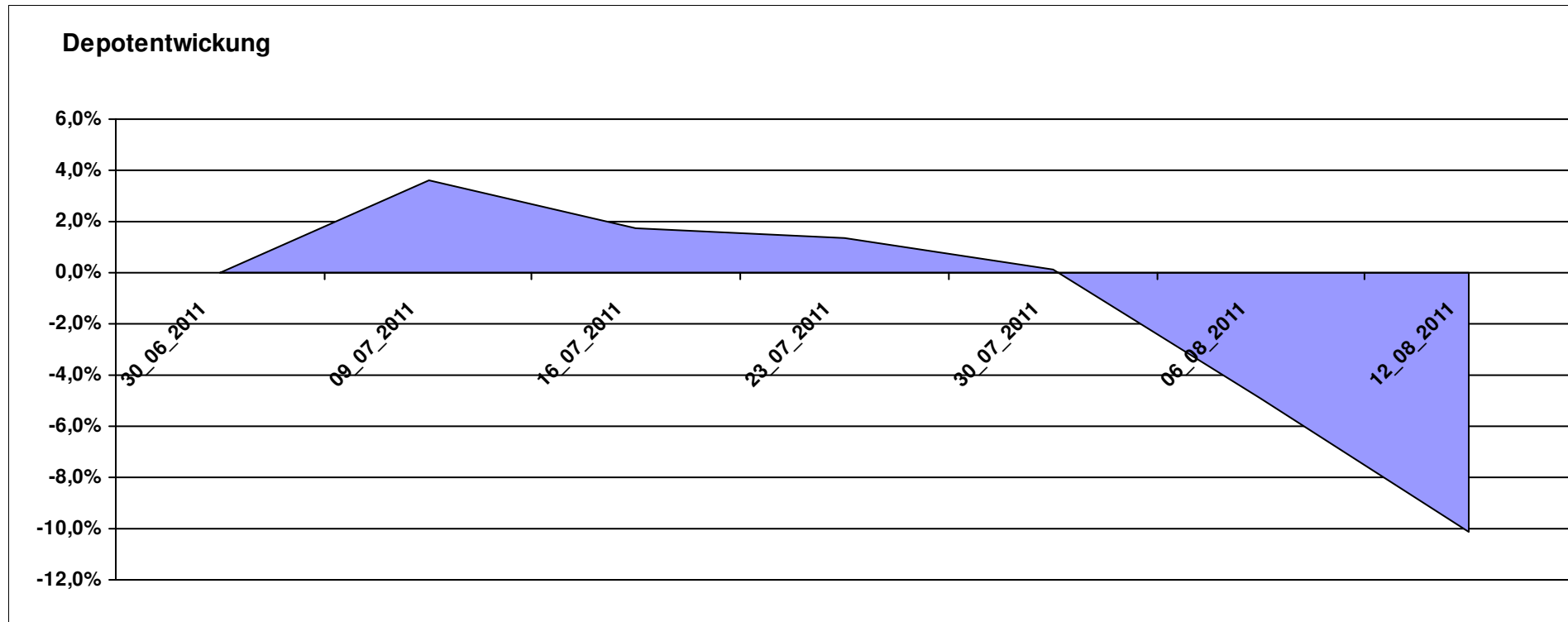
# Aktuelle Depotübersicht

Letzter festgestellter Kurs vom: 12.08.2011

Bericht erstellt am: 12.08.2011 21:13:00

Fondsguru22		Teilnehmer									
WKN	Wertpapier Name	Stück	Bestand Einstandspreis	MW	letztter Kurs	Aktuell Depotwert	Div.	Gewinn/Verlust Kurs	Summe	v.H	Portfolio
LU0231459958	Aberdeen Asien SC	77,602	2.000,00	25,77	24,58	1.907,47	0,00	-92,53	-92,53	-4,63%	21,22%
LU0278932362	Aberdeen Emerging SC	175,209	2.000,00	11,41	10,52	1.843,20	0,00	-156,80	-156,80	-7,84%	20,51%
LU0260085492	Jupiter European Growth	135,777	2.000,00	14,73	12,90	1.751,53	0,00	-248,47	-248,47	-12,42%	19,49%
LU0303816705	Fidelity EMEA	151,630	2.000,00	13,19	11,55	1.751,33	0,00	-248,67	-248,67	-12,43%	19,49%
LU0270904781	Pictet Security	21,690	2.000,00	92,21	79,93	1.733,65	0,00	-266,35	-266,35	-13,32%	19,29%

**Aktuelle Depotperformance** 10.000,00 8.987,18 0,00 -1.012,82 -1.012,82 -10,13%



# Aktuelle Depotübersicht

Letzter festgestellter Kurs vom: 12.08.2011

Bericht erstellt am: 12.08.2011 21:13:00

Fozzie		Teilnehmer									
WKN	Wertpapier Name	Stück	Bestand Einstandspreis	MW	letztter Kurs	Aktuell Depotwert	Div.	Gewinn/Verlust Kurs	Summe	v.H	Portfolio
LU0430218775	AC Risk Parity 12 Fund B EUR	15,582	2.000,00	128,35	137,59	2.143,98	0,00	143,98	143,98	7,20%	23,82%
LU0298621763	FBG 4Elements - Earth P	48,972	2.000,00	40,84	36,60	1.792,36	0,00	-207,64	-207,64	-10,38%	19,91%
LU0595213900	thallos Global Trend	20,494	2.000,00	97,59	85,62	1.754,69	0,00	-245,31	-245,31	-12,27%	19,49%
LU0284394664	DNCA Invest Evolutif A	17,652	2.000,00	113,30	98,67	1.741,75	0,00	-258,25	-258,25	-12,91%	19,35%
LU0132177345	Pioneer Fds Emerg Eur+Med Eq C	113,073	2.000,00	17,69	13,87	1.568,32	0,00	-431,68	-431,68	-21,58%	17,42%

## Aktuelle Depotperformance

10.000,00

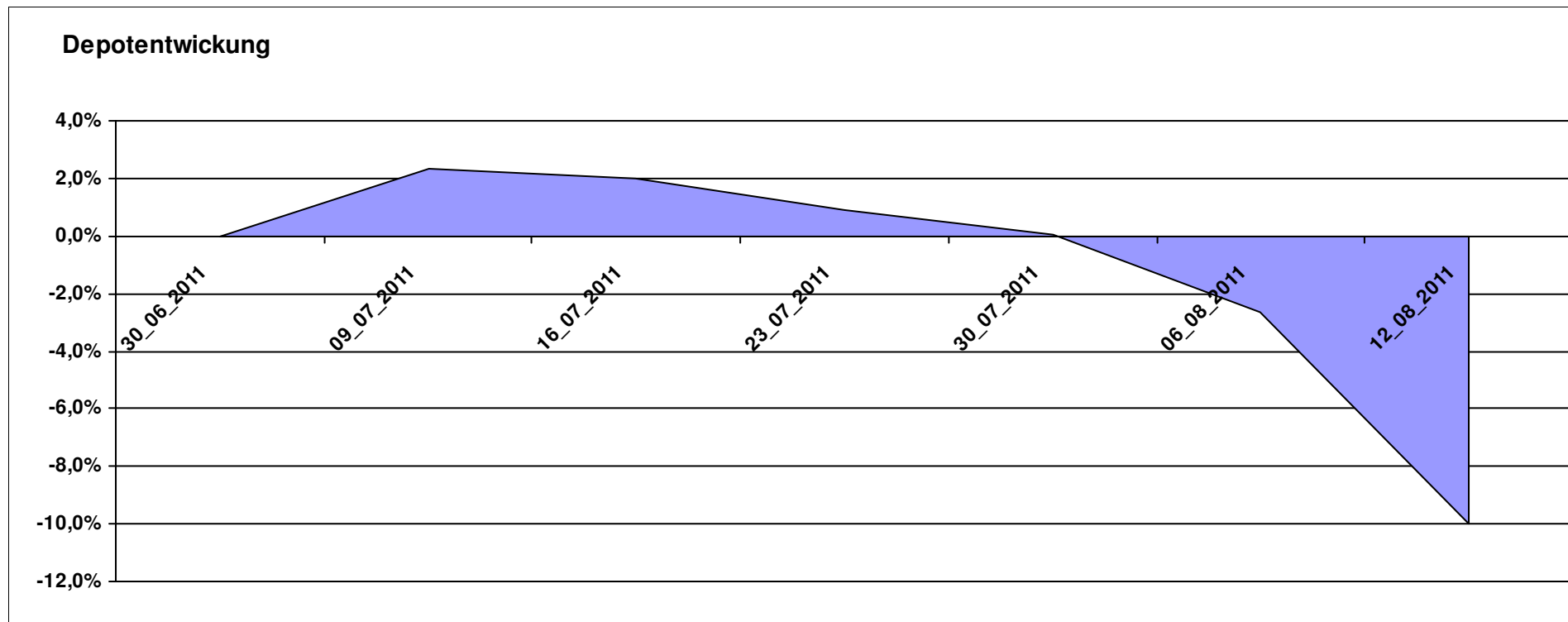
9.001,10

0,00

-998,90

-998,90

-9,99%



# Aktuelle Depotübersicht

Letzter festgestellter Kurs vom: 12.08.2011

Bericht erstellt am: 12.08.2011 21:13:00

Gaston		Teilnehmer									
WKN	Wertpapier Name	Stück	Bestand Einstandspreis	MW	letzte r Kurs	Aktuell Depotwert	Div.	Gewinn/Verlust Kurs	Summe	v.H	Portfolio
LU0462954396	DB Platinum IV DBX Systematic Alpha Index I1C-E	18,612	2.000,00	107,46	112,91	2.101,43	0,00	101,43	101,43	5,07%	22,47%
LU0292106167	db x-trackers DBLCI-OY BALAN.INH.ANT.1C ON	58,663	2.000,00	34,09	34,48	2.022,70	0,00	22,70	22,70	1,14%	21,63%
LU0322254383	db x-trackers FTSE ALL-WORLD EX UK ETF	69,644	2.000,00	28,72	25,50	1.775,93	0,00	-224,07	-224,07	-11,20%	18,99%
LU0530124006	ComStage ETF DAILY DOUBLE SHORT BUND	23,514	2.000,00	85,06	75,18	1.767,76	0,00	-232,24	-232,24	-11,61%	18,90%
LU0328475792	db x-trackers STOXX 600 ETF	43,035	2.000,00	46,47	39,12	1.683,54	0,00	-316,46	-316,46	-15,82%	18,00%

## Aktuelle Depotperformance

10.000,00

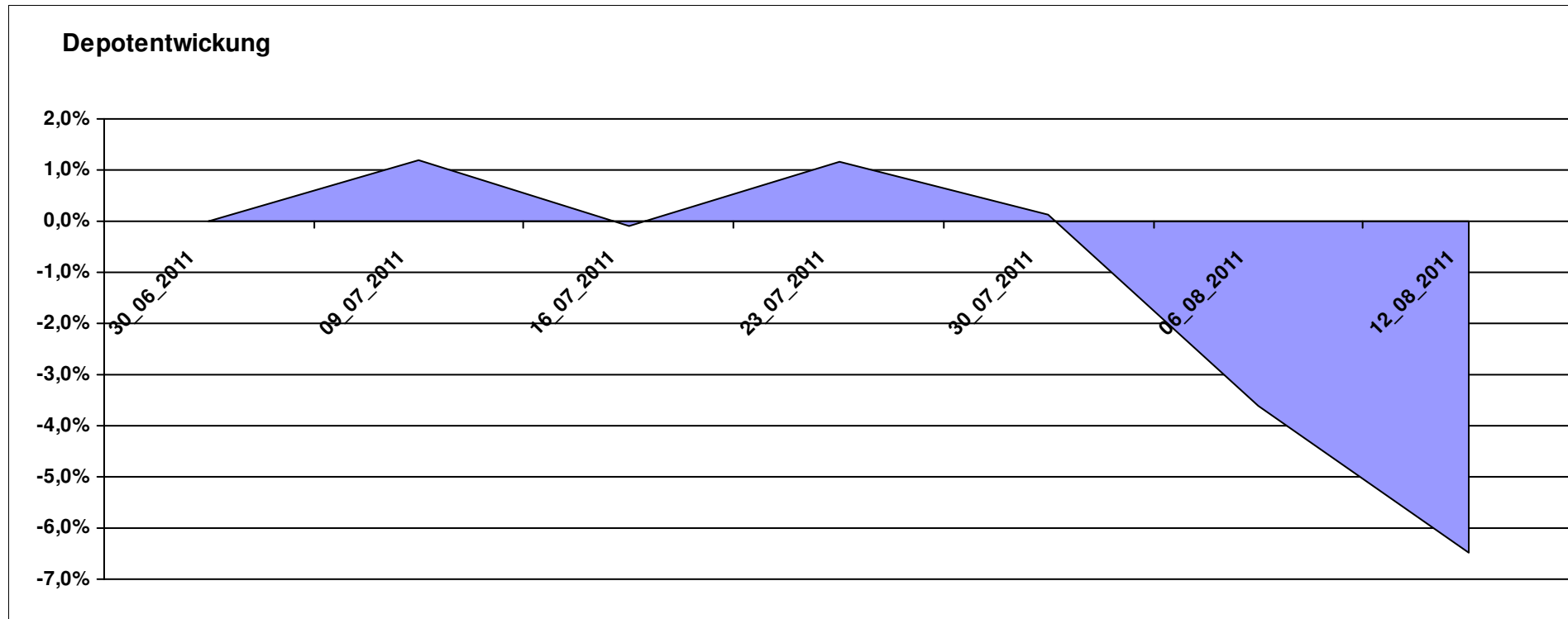
9.351,36

0,00

-648,63

-648,63

-6,49%



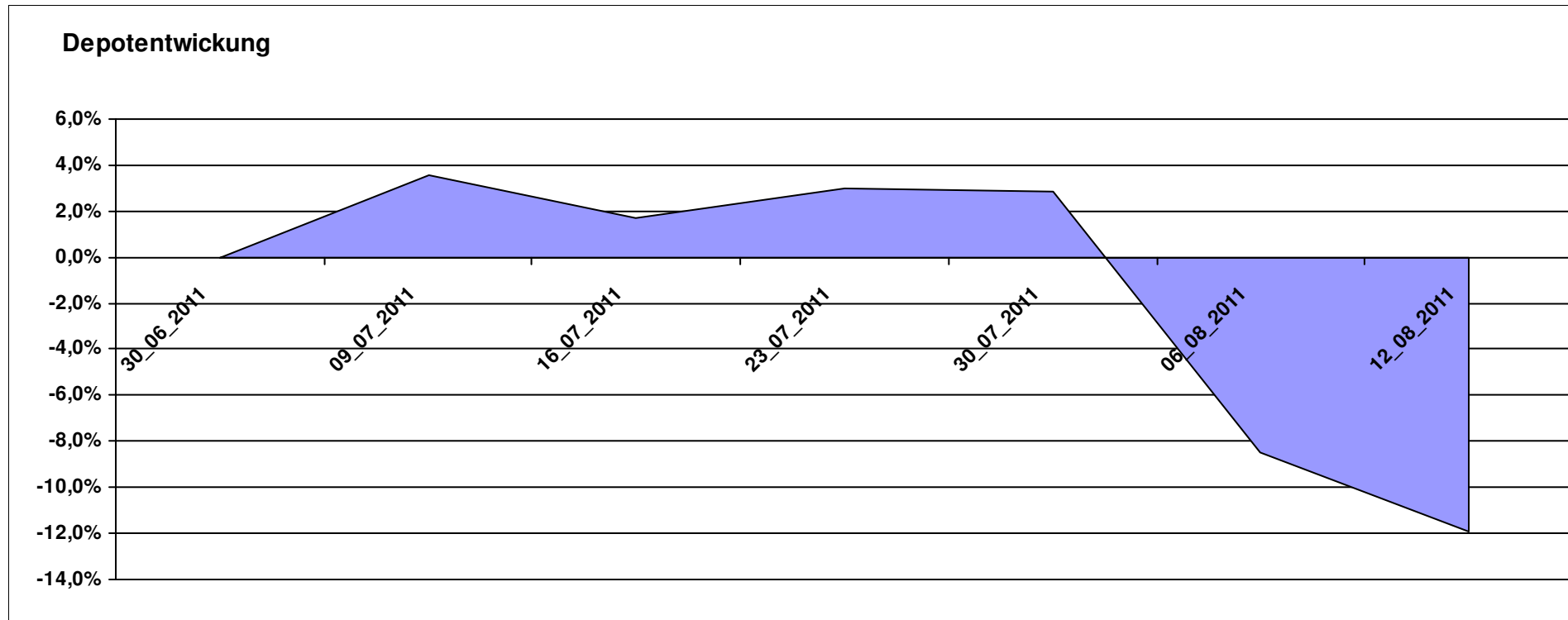
# Aktuelle Depotübersicht

Letzter festgestellter Kurs vom: 12.08.2011

Bericht erstellt am: 12.08.2011 21:13:00

Ghost_69		Teilnehmer									
WKN	Wertpapier Name	Stück	Bestand Einstandspreis	MW	Aktuell letzter Kurs	Depotwert	Div.	Gewinn/Verlust Kurs	Summe	v.H	Portfolio
LU0055114457	Fidelity Indonesia Fund	98,381	2.000,00	20,33	20,50	2.016,81	0,00	16,81	16,81	0,84%	22,90%
LU0147784119	NESTOR Australien Fonds	5,426	2.000,00	368,60	354,10	1.921,32	0,00	-78,68	-78,68	-3,93%	21,81%
IE0003842543	Invesco Korean Equity Fund A	99,361	2.000,00	20,13	17,95	1.783,53	0,00	-216,47	-216,47	-10,82%	20,25%
LU0207947044	FPM Funds Stockpicker Germany Sm/Mid C	11,966	2.000,00	167,14	143,03	1.711,50	0,00	-288,50	-288,50	-14,43%	19,43%
LU0077333218	NESTOR France Fonds	7,840	2.000,00	255,10	175,36	1.374,83	0,00	-625,17	-625,17	-31,26%	15,61%

**Aktuelle Depotperformance** 10.000,00 8.807,99 0,00 -1.192,00 -1.192,00 -11,92%



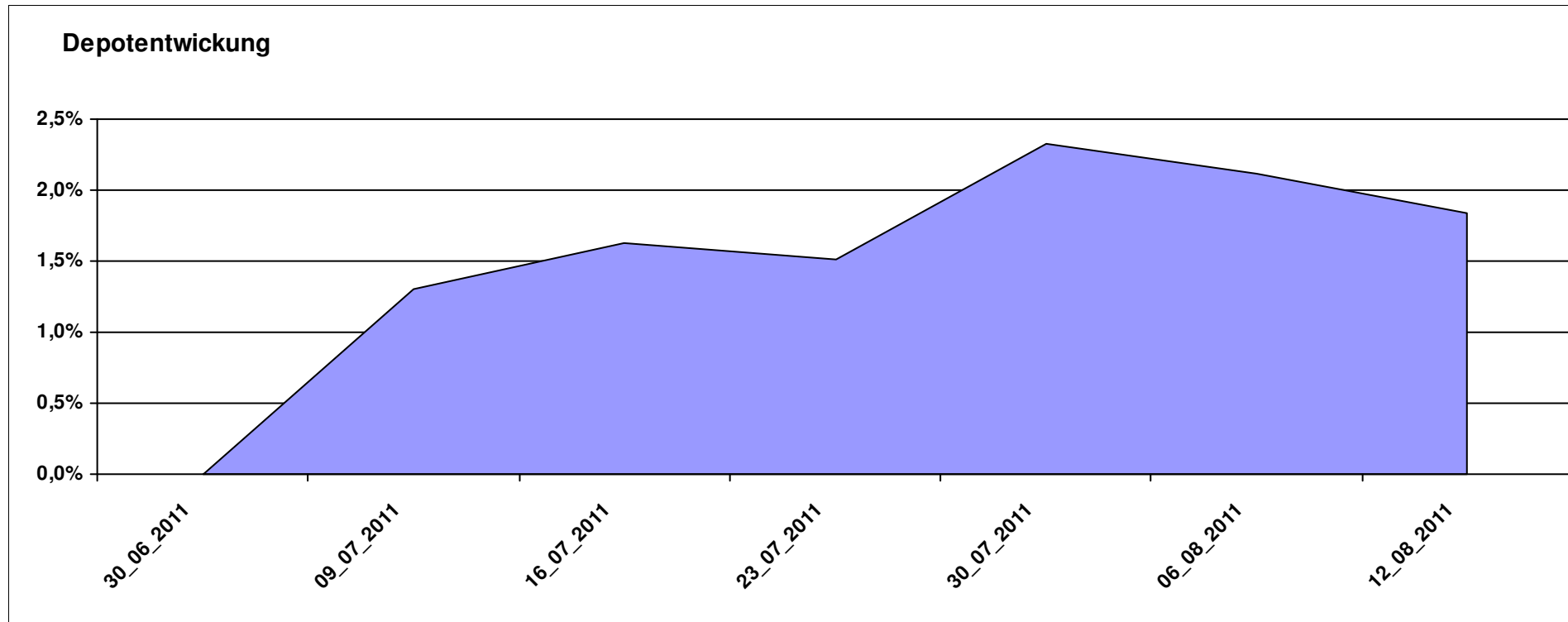
# Aktuelle Depotübersicht

Letzter festgestellter Kurs vom: 12.08.2011

Bericht erstellt am: 12.08.2011 21:13:00

Hasenhirn		Teilnehmer									
WKN	Wertpapier Name	Stück	Bestand Einstandspreis	MW	Aktuell letzter Kurs	Aktuell Depotwert	Div.	Gewinn/Verlust Kurs	Summe	v.H	Portfolio
DE000A0RHG75	HANSAgold EUR-Klasse	25,934	2.000,00	77,12	84,56	2.192,95	0,00	192,95	192,95	9,65%	21,54%
LU0430218775	AC Risk Parity 12 Fund B EUR	15,582	2.000,00	128,35	137,59	2.143,98	0,00	143,98	143,98	7,20%	21,05%
LI0107994720	QBasis Futures Fund	21,697	2.000,00	92,18	96,14	2.085,92	0,00	85,92	85,92	4,30%	20,48%
DE000A0MY0T1	Argentum Performance Navigator	18,411	2.000,00	108,63	107,22	1.974,04	0,00	-25,96	-25,96	-1,30%	19,39%
DE000A1H72F1	Acatis Datini Valueflex Fonds B	40,250	2.000,00	49,69	44,38	1.786,27	0,00	-213,73	-213,73	-10,69%	17,54%

**Aktuelle Depotperformance** 10.000,00 10.183,16 0,00 183,16 183,16 1,83%



# Aktuelle Depotübersicht

Letzter festgestellter Kurs vom: 12.08.2011

Bericht erstellt am: 12.08.2011 21:13:00

Hilmi		Teilnehmer									
WKN	Wertpapier Name	Stück	Bestand Einstandspreis	MW	Aktuell letzter Kurs	Depotwert	Div.	Gewinn/Verlust Kurs	Summe	v.H	Portfolio
LU0055114457	Fidelity Indonesia Fund	98,381	2.000,00	20,33	20,50	2.016,81	0,00	16,81	16,81	0,84%	22,50%
LI0013873901	Value Holdings Capital Partners Fund	0,787	2.000,00	2542,50	2331,01	1.833,64	0,00	-166,36	-166,36	-8,32%	20,46%
IE0008367009	AXA Rosenberg Pacific Ex-Japan SC Alpha	51,641	2.000,00	38,73	34,72	1.792,97	0,00	-207,03	-207,03	-10,35%	20,01%
LU0282719219	Threadneedle (Lux) Pan European SC	127,877	2.000,00	15,64	13,14	1.680,31	0,00	-319,69	-319,69	-15,98%	18,75%
AT0000785241	Raiffeisen-Osteuropa-Aktien	6,434	2.000,00	310,87	254,66	1.638,37	0,00	-361,63	-361,63	-18,08%	18,28%

## Aktuelle Depotperformance

10.000,00

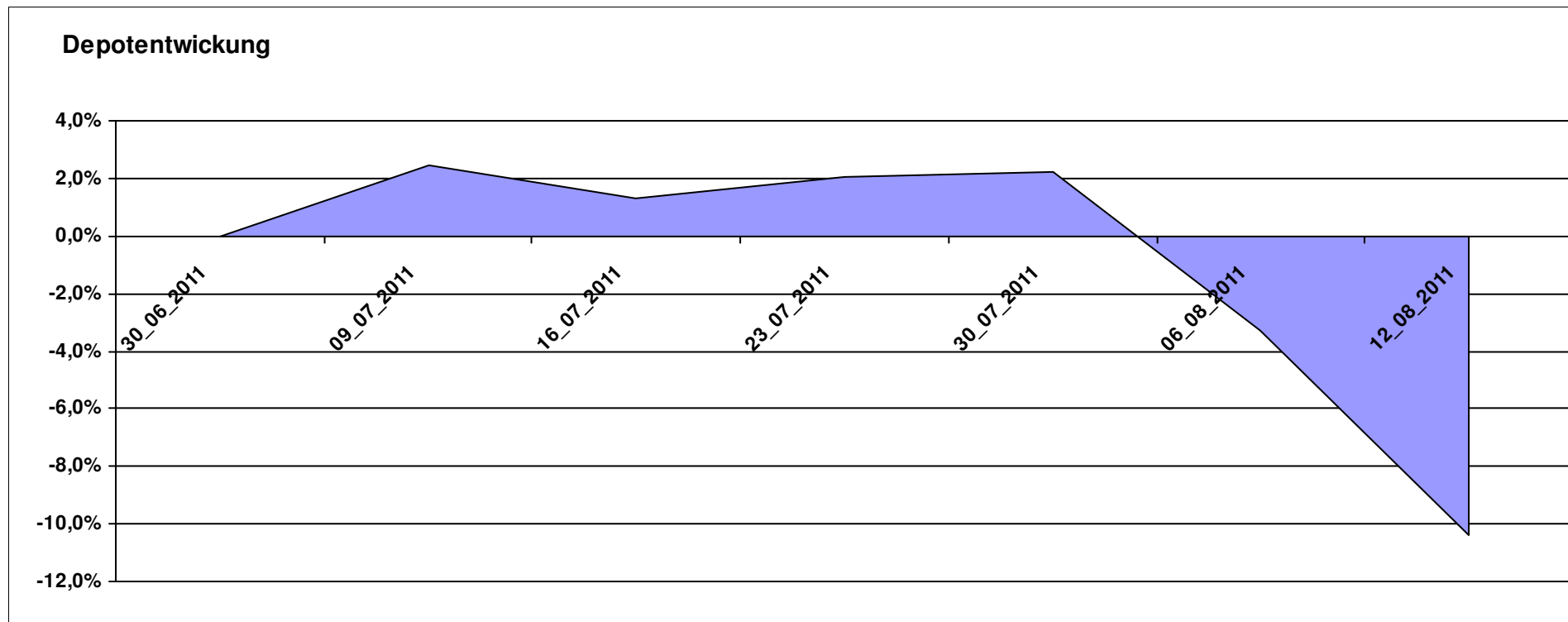
8.962,10

0,00

-1.037,91

-1.037,91

-10,38%



# Aktuelle Depotübersicht

Letzter festgestellter Kurs vom: 12.08.2011

Bericht erstellt am: 12.08.2011 21:13:00

Hugolee		Teilnehmer									
WKN	Wertpapier Name	Stück	Bestand Einstandspreis	MW	letzte Kurs	Aktuell Depotwert	Div.	Gewinn/Verlust Kurs	Summe	v.H	Portfolio
LU0075056555	BGF World Mining Fund A2 USD	35,255	2.000,00	56,73	51,03	1.799,05	0,00	-200,95	-200,95	-10,05%	20,95%
DE0009774794	LINGOHR-SYSTEMATIC-LBB-INVEST	22,855	2.000,00	87,51	75,97	1.736,26	0,00	-263,74	-263,74	-13,19%	20,22%
LU0072463663	BGF Latin American Fund A2 USD	29,877	2.000,00	66,94	57,35	1.713,45	0,00	-286,55	-286,55	-14,33%	19,95%
LU0336295679	MIRAE ASSET KOREA EQUITY FUND I EUR	174,978	2.000,00	11,43	9,77	1.709,54	0,00	-290,46	-290,46	-14,52%	19,91%
LU0011850392	BGF Emerging Europe A2 EUR	19,928	2.000,00	100,36	81,79	1.629,93	0,00	-370,07	-370,07	-18,50%	18,98%

## Aktuelle Depotperformance

10.000,00

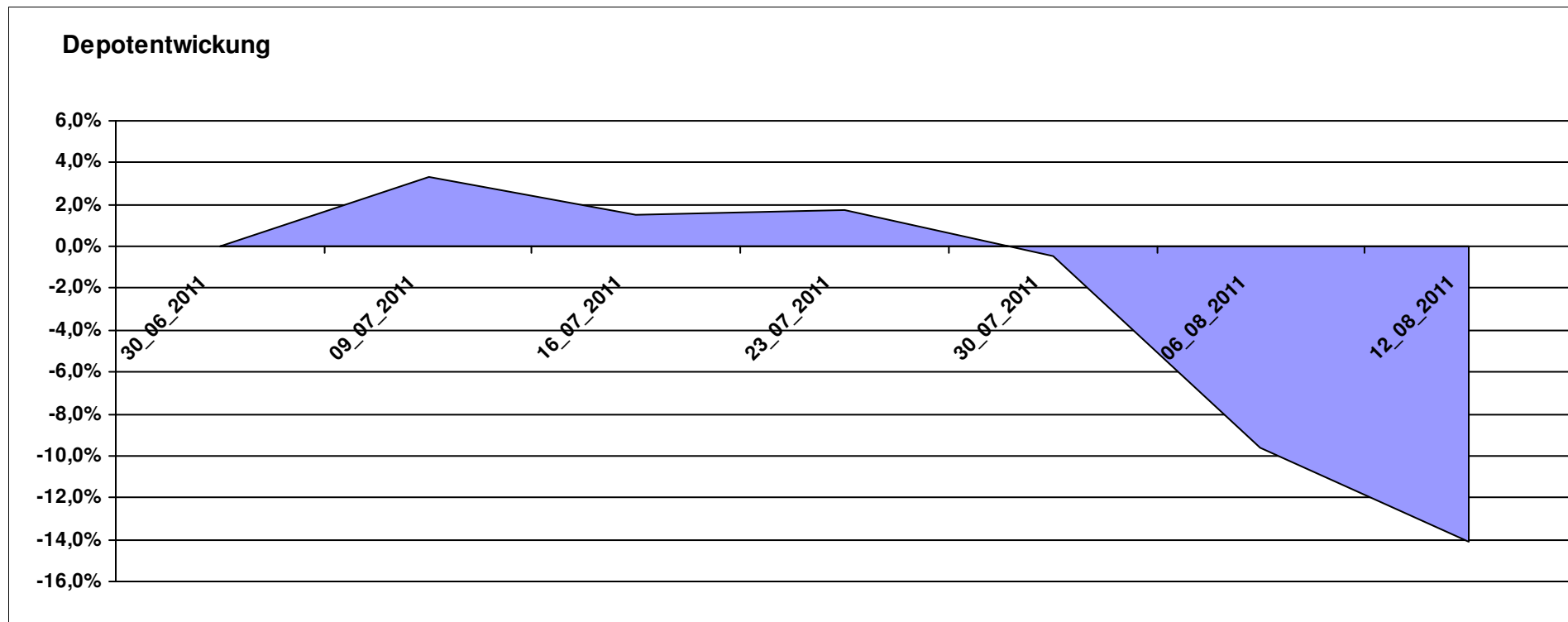
8.588,23

0,00

-1.411,77

-1.411,77

-14,12%



# Aktuelle Depotübersicht

Letzter festgestellter Kurs vom: 12.08.2011

Bericht erstellt am: 12.08.2011 21:13:00

Karl Squell		Teilnehmer									
WKN	Wertpapier Name	Stück	Bestand Einstandspreis	MW	Aktuell letzter Kurs	Depotwert	Div.	Gewinn/Verlust Kurs	Summe	v.H	Portfolio
LU0419741177	ComStage ETF Commerzbank Commodity EW	19,160	2.000,00	104,38	107,06	2.051,28	0,00	51,28	51,28	2,56%	23,31%
IE00B3VWMK93	CS ETF MSCI Japan Small Cap	28,276	2.000,00	70,73	70,76	2.000,82	0,00	0,82	0,82	0,04%	22,74%
LU0530124006	ComStage ETF DAILY DOUBLE SHORT BUND	23,514	2.000,00	85,06	75,18	1.767,76	0,00	-232,24	-232,24	-11,61%	20,09%
LU0328476410	db x-trackers S&P SEL.FRONTIER	266,432	2.000,00	7,51	6,62	1.763,78	0,00	-236,22	-236,22	-11,81%	20,04%
LU0411075376	db x-trackers LEVDAX DAILY ETF 1C	34,516	2.000,00	57,94	35,25	1.216,68	0,00	-783,32	-783,32	-39,17%	13,83%

## Aktuelle Depotperformance

10.000,00

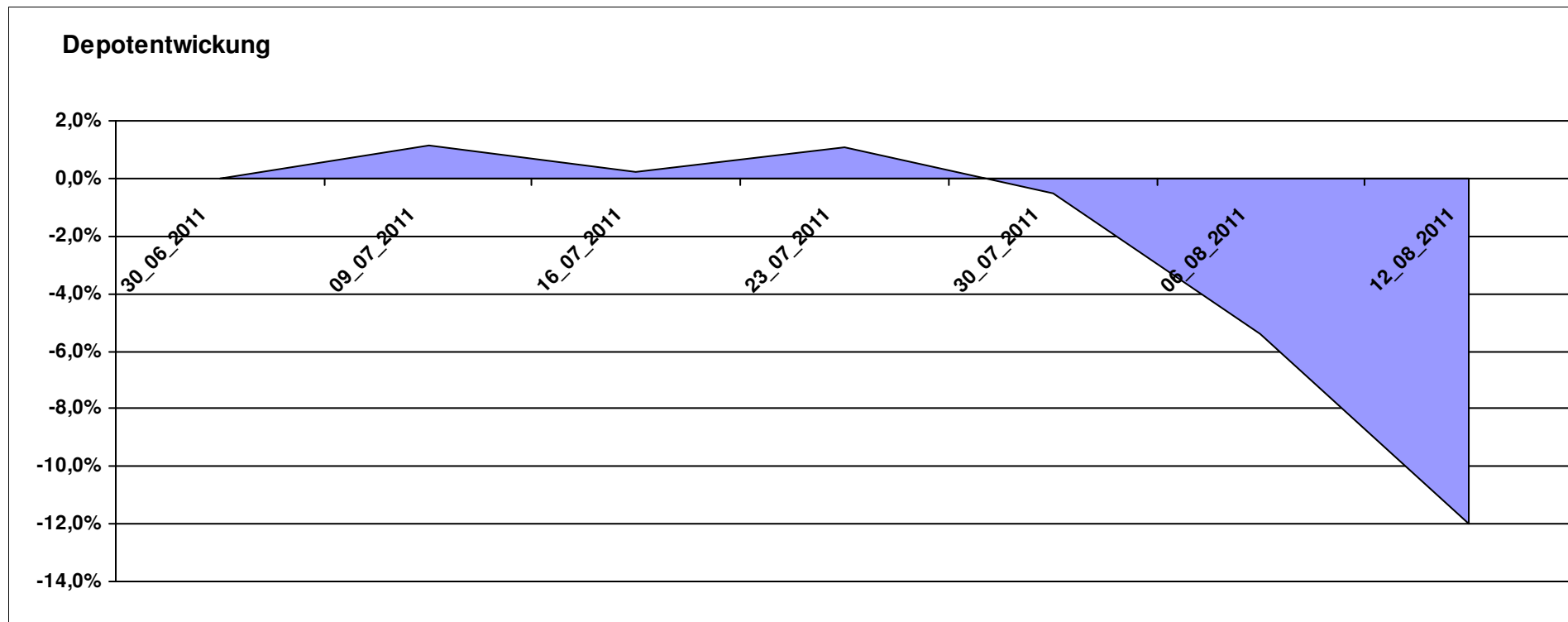
8.800,32

0,00

-1.199,67

-1.199,67

-12,00%



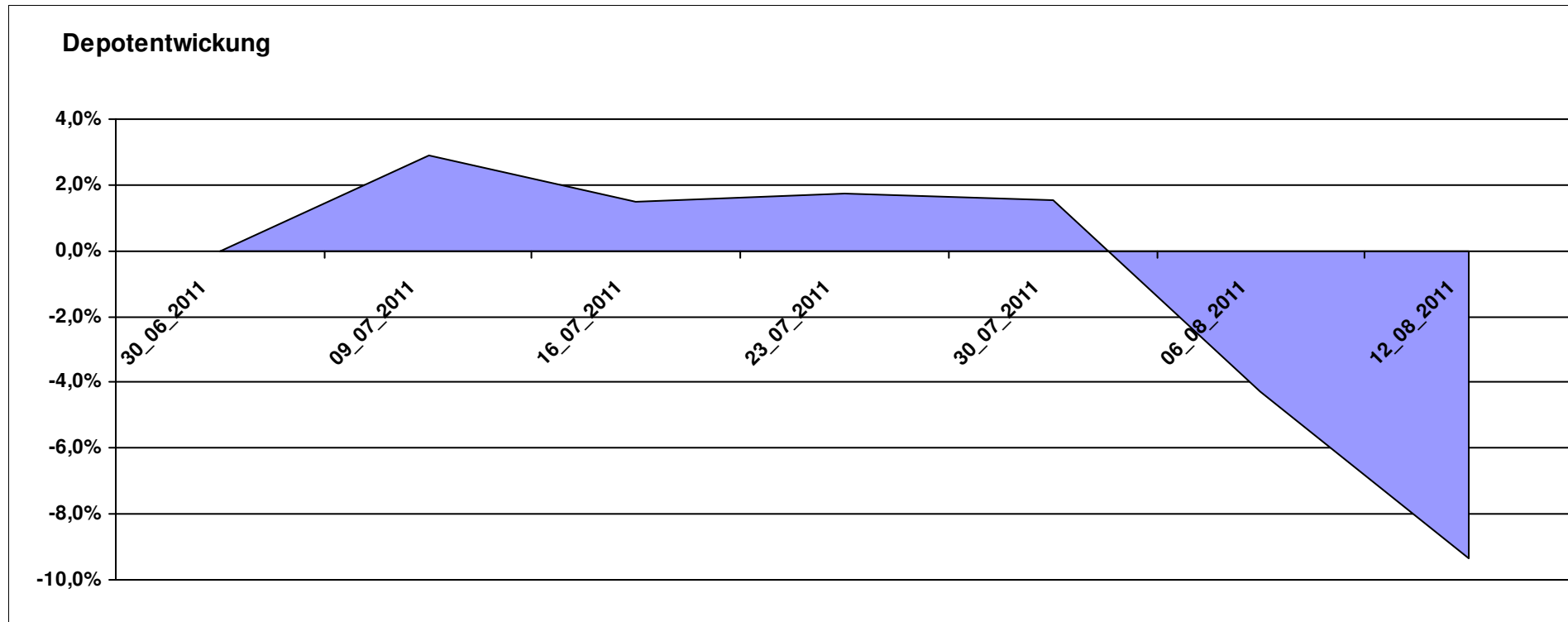
# Aktuelle Depotübersicht

Letzter festgestellter Kurs vom: 12.08.2011

Bericht erstellt am: 12.08.2011 21:13:01

Keyboard		Teilnehmer									
WKN	Wertpapier Name	Stück	Bestand Einstandspreis	MW	Aktuell letzter Kurs	Depotwert	Div.	Gewinn/Verlust Kurs	Summe	v.H	Portfolio
FR0010135103	Carmignac Patrimoine	0,398	2.000,00	5022,57	5202,38	2.071,60	0,00	71,60	71,60	3,58%	22,85%
GB0030932676	M&G Global Basic	83,577	2.000,00	23,93	21,99	1.837,86	0,00	-162,14	-162,14	-8,11%	20,27%
FR0000292278	Magellan	1,252	2.000,00	1597,54	1459,50	1.827,18	0,00	-172,82	-172,82	-8,64%	20,15%
LU0292101796	db x-trackers DJ STOXX 600 OIL+GAS 1C	32,118	2.000,00	62,27	52,84	1.697,12	0,00	-302,88	-302,88	-15,14%	18,72%
LU0062756647	DWS Osteuropa	2,791	2.000,00	716,68	584,93	1.632,33	0,00	-367,67	-367,67	-18,38%	18,00%

**Aktuelle Depotperformance** 10.000,00 9.066,09 0,00 -933,90 -933,90 -9,34%



# Aktuelle Depotübersicht

Letzter festgestellter Kurs vom: 12.08.2011

Bericht erstellt am: 12.08.2011 21:13:01

Kilroy		Teilnehmer									
WKN	Wertpapier Name	Stück	Bestand Einstandspreis	MW	letztter Kurs	Aktuell Depotwert	Div.	Gewinn/Verlust Kurs	Summe	v.H	Portfolio
LU0417510616	db x-trackers ES 50 D. Short Daily ETF	100,481	2.000,00	19,90	31,67	3.182,23	0,00	1182,23	1182,23	59,11%	27,31%
LU0411078636	db x-trackers S&P 500 2x Inverse Daily ETF	161,681	2.000,00	12,37	15,14	2.447,86	0,00	447,86	447,86	22,39%	21,01%
LU0488317701	ComStage ETF NYSE Arca Gold BUGS	55,603	2.000,00	35,97	40,29	2.240,24	0,00	240,24	240,24	12,01%	19,23%
LU0411078123	db x-trackers DB CB Light Energy Benchmark	107,885	2.000,00	18,54	18,27	1.971,07	0,00	-28,93	-28,93	-1,45%	16,92%
IE00B42Z5J44	iShares MSCI Japan Monthly EUR Hedged	78,003	2.000,00	25,64	23,21	1.810,22	0,00	-189,78	-189,78	-9,49%	15,54%

## Aktuelle Depotperformance

10.000,00

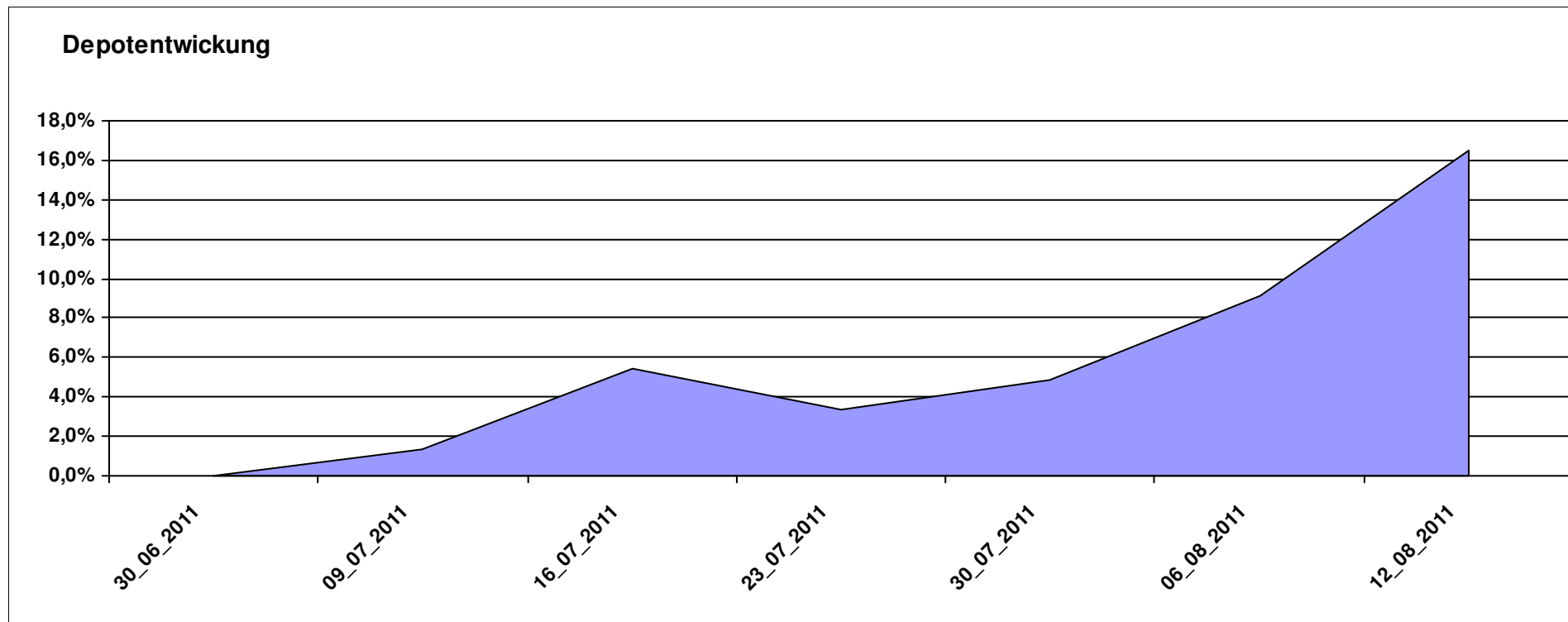
11.651,62

0,00

1.651,60

1.651,60

16,52%



# Aktuelle Depotübersicht

Letzter festgestellter Kurs vom: 12.08.2011

Bericht erstellt am: 12.08.2011 21:13:01

Laser12		Teilnehmer									
WKN	Wertpapier Name	Stück	Bestand Einstandspreis	MW	Aktuell letzter Kurs	Depotwert	Div.	Gewinn/Verlust Kurs	Summe	v.H	Portfolio
LU0348744763	Allianz RCM Indonesia - A - USD	416,773	2.000,00	4,80	4,92	2.050,52	0,00	50,52	50,52	2,53%	21,85%
LU0261332976	Caxton Equity A5	1,916	2.000,00	1043,89	1059,11	2.029,16	0,00	29,16	29,16	1,46%	21,63%
IE0003842543	Invesco Korean Equity Fund A	99,361	2.000,00	20,13	17,95	1.783,53	0,00	-216,47	-216,47	-10,82%	19,01%
LU0504822510	LO Funds - Golden Age ( CHF ) P A	158,498	2.000,00	12,62	11,14	1.765,83	0,00	-234,17	-234,17	-11,71%	18,82%
IE0000434252	Wanger US Smaller Companies	55,020	2.000,00	36,35	31,87	1.753,49	0,00	-246,51	-246,51	-12,33%	18,69%

## Aktuelle Depotperformance

10.000,00

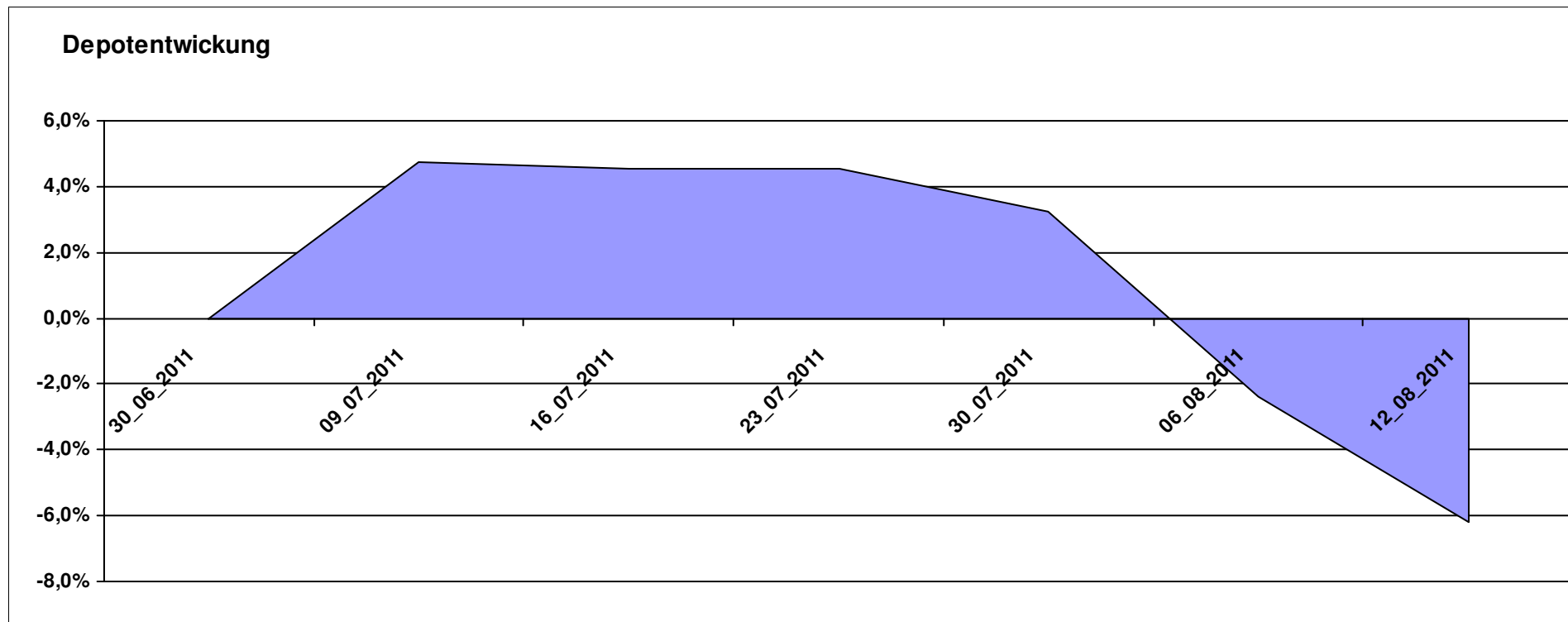
9.382,53

0,00

-617,47

-617,47

-6,17%



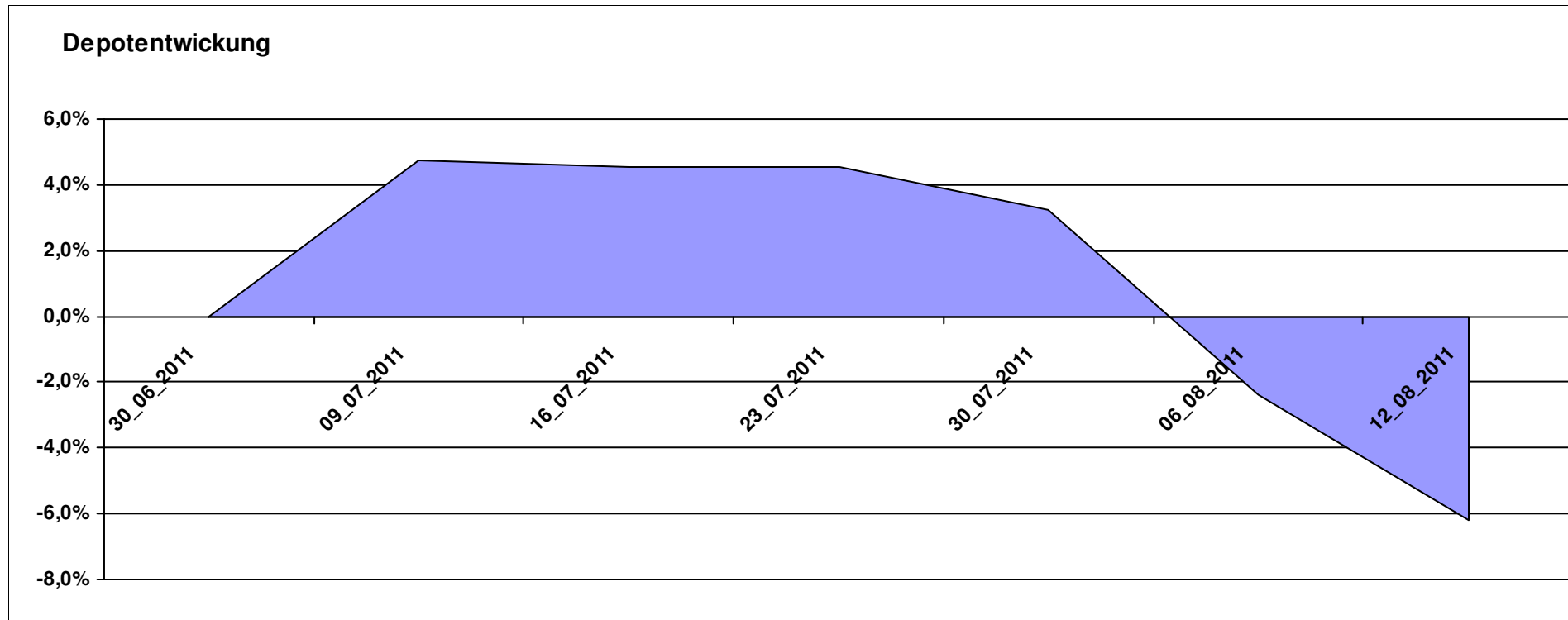
# Aktuelle Depotübersicht

Letzter festgestellter Kurs vom: 12.08.2011

Bericht erstellt am: 12.08.2011 21:13:01

LBO1987		Teilnehmer									
WKN	Wertpapier Name	Stück	Bestand Einstandspreis	MW	Aktuell letzter Kurs	Depotwert	Div.	Gewinn/Verlust Kurs	Summe	v.H	Portfolio
LI0023785673	TELL GOLD & SILBER FONDS A (CHF)	32,092	2.000,00	62,32	111,99	3.593,90	0,00	1593,90	1593,90	79,70%	<b>32,90%</b>
LU0360863863	ARERO	15,208	2.000,00	131,51	122,79	1.867,39	0,00	-132,61	-132,61	-6,63%	<b>17,10%</b>
GB0030932676	M&G Global Basic	83,577	2.000,00	23,93	21,99	1.837,86	0,00	-162,14	-162,14	-8,11%	<b>16,83%</b>
LU0132412106	Aberdeen - Emerging Market EQ FUND A2	45,350	2.000,00	44,10	40,38	1.831,22	0,00	-168,78	-168,78	-8,44%	<b>16,77%</b>
LU0390137031	Templeton Frontier Markets A	127,796	2.000,00	15,65	14,02	1.791,69	0,00	-208,31	-208,31	-10,42%	<b>16,40%</b>

**Aktuelle Depotperformance** 10.000,00 10.922,06 0,00 922,06 922,06 9,22%



# Aktuelle Depotübersicht

Letzter festgestellter Kurs vom: 12.08.2011

Bericht erstellt am: 12.08.2011 21:13:01

Limit		Teilnehmer									
WKN	Wertpapier Name	Stück	Bestand Einstandspreis	MW	Aktuell letzter Kurs	Depotwert	Div.	Gewinn/Verlust Kurs	Summe	v.H	Portfolio
LU0374107992	AC Risk Parity 12 Fund	14,711	2.000,00	135,95	145,78	2.144,61	0,00	144,61	144,61	7,23%	23,45%
LU0292105359	db x-trackers STOXX 600 FOOD & BEVERAGE	34,063	2.000,00	58,71	55,39	1.886,77	0,00	-113,23	-113,23	-5,66%	20,63%
DE0005561674	ETF Dachfonds	150,830	2.000,00	13,26	11,82	1.782,81	0,00	-217,19	-217,19	-10,86%	19,50%
LU0292107645	db x-trackers Emerging Markets	67,487	2.000,00	29,64	26,07	1.759,38	0,00	-240,62	-240,62	-12,03%	19,24%
LU0274211480	DAX® ETF	27,256	2.000,00	73,38	57,65	1.571,31	0,00	-428,69	-428,69	-21,43%	17,18%

## Aktuelle Depotperformance

10.000,00

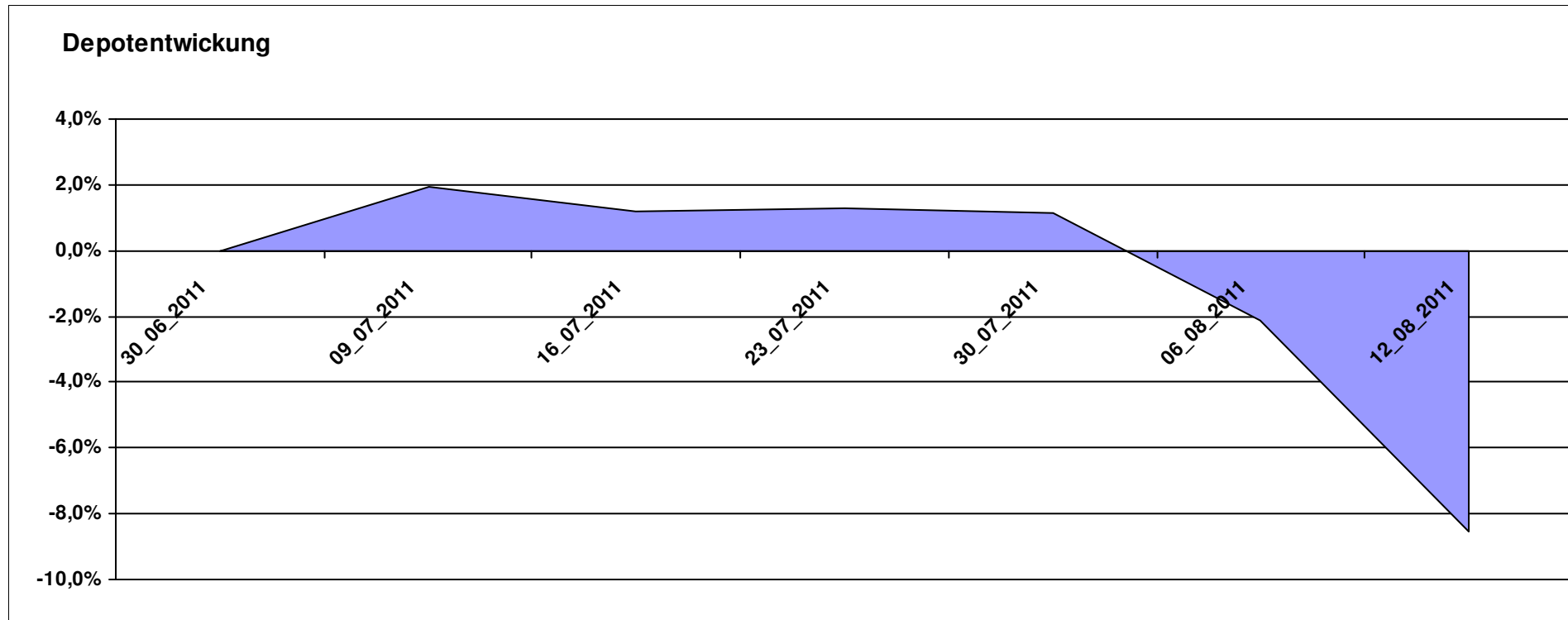
9.144,88

0,00

-855,12

-855,12

-8,55%



# Aktuelle Depotübersicht

Letzter festgestellter Kurs vom: 12.08.2011

Bericht erstellt am: 12.08.2011 21:13:01

littleracer		Teilnehmer									
WKN	Wertpapier Name	Stück	Bestand Einstandspreis	MW	Aktuell letzter Kurs	Depotwert	Div.	Gewinn/Verlust Kurs	Summe	v.H	Portfolio
LU0355228080	AC Stat. Val. Mkt N. Abs Ret B	17,100	2.000,00	116,96	121,98	2.085,84	0,00	85,84	85,84	4,29%	21,68%
LU0375612230	Wallberg Global Microfinance P	18,613	2.000,00	107,45	107,78	2.006,14	0,00	6,14	6,14	0,31%	20,85%
IE00B4YYYY703	PIMCO Funds - Global Multi-Asset Fund €	147,493	2.000,00	13,56	13,06	1.926,25	0,00	-73,75	-73,75	-3,69%	20,02%
LU0366534344	Pictet-Agriculture	14,219	2.000,00	140,66	127,67	1.815,30	0,00	-184,70	-184,70	-9,24%	18,86%
LU0107944042	Multiadvisor Sicav - LOYS GLOBAL P	118,835	2.000,00	16,83	15,06	1.789,66	0,00	-210,34	-210,34	-10,52%	18,60%

## Aktuelle Depotperformance

10.000,00

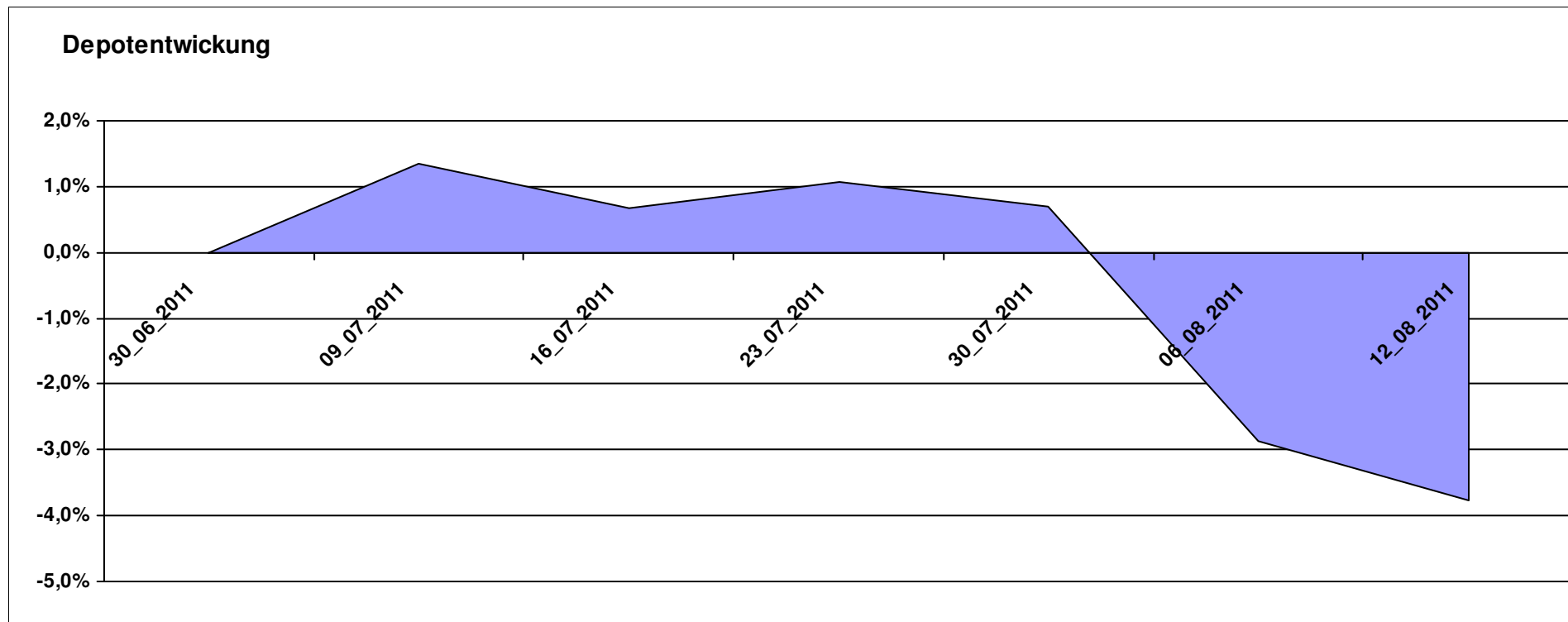
9.623,19

0,00

-376,80

-376,80

-3,77%



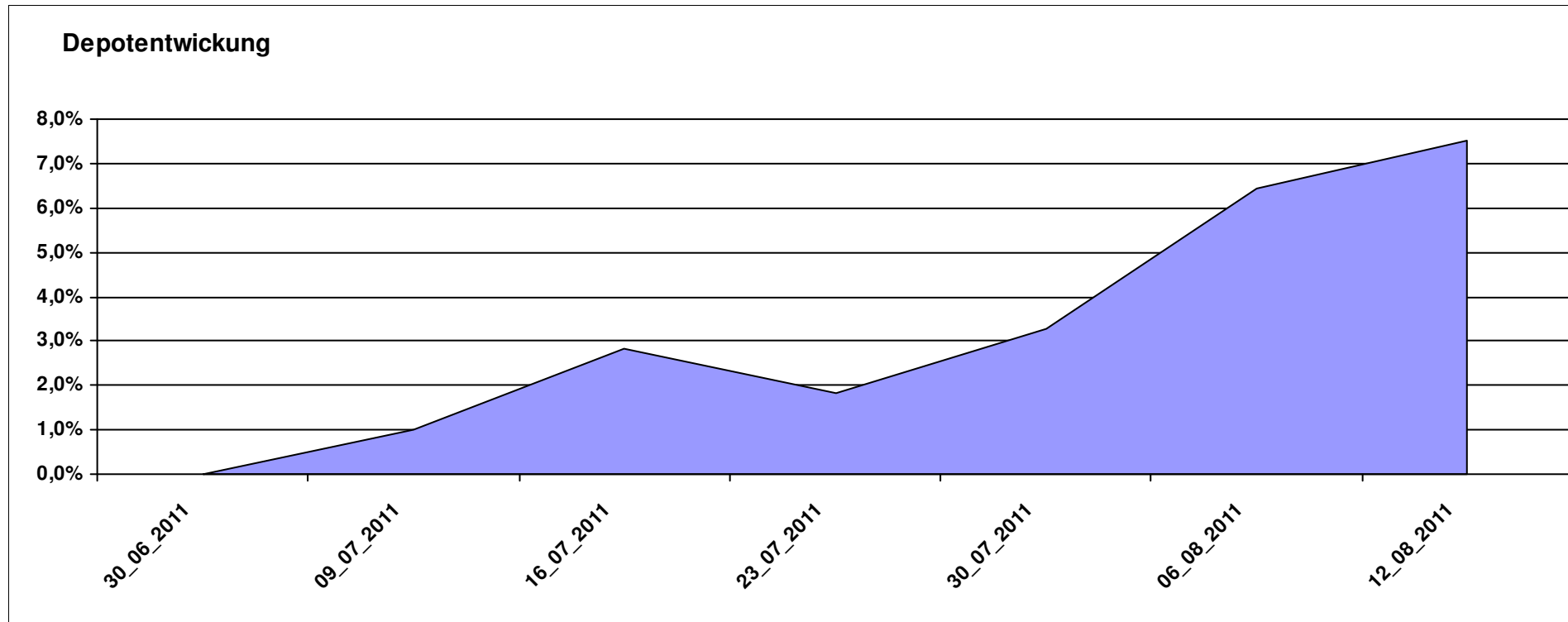
# Aktuelle Depotübersicht

Letzter festgestellter Kurs vom: 12.08.2011

Bericht erstellt am: 12.08.2011 21:13:01

Ipj23		Teilnehmer									
WKN	Wertpapier Name	Stück	Bestand Einstandspreis	MW	letzte Kurs	Aktuell Depotwert	Div.	Gewinn/Verlust Kurs	Summe	v.H	Portfolio
LU0322249037	db x-trackers STOXX 600 Banks Short ETF	61,246	2.000,00	32,66	41,34	2.531,89	0,00	531,89	531,89	26,59%	23,55%
DE000A0RHG75	HANSAgold EUR-Klasse	25,934	2.000,00	77,12	84,56	2.192,95	0,00	192,95	192,95	9,65%	20,40%
LI0107994720	QBasis Futures Fund	21,697	2.000,00	92,18	96,14	2.085,92	0,00	85,92	85,92	4,30%	19,40%
LU0432616737	Invesco Balanced-Risk Allocation	162,734	2.000,00	12,29	12,81	2.084,62	0,00	84,62	84,62	4,23%	19,39%
LU0417273223	Allianz Volatility Strategy	1,802	2.000,00	1110,07	1030,12	1.855,96	0,00	-144,04	-144,04	-7,20%	17,26%

**Aktuelle Depotperformance** 10.000,00 10.751,34 0,00 751,34 751,34 7,51%



# Aktuelle Depotübersicht

Letzter festgestellter Kurs vom: 12.08.2011

Bericht erstellt am: 12.08.2011 21:13:01

maddin711		Teilnehmer									
WKN	Wertpapier Name	Stück	Bestand Einstandspreis	MW	Aktuell letzter Kurs	Depotwert	Div.	Gewinn/Verlust Kurs	Summe	v.H	Portfolio
LU0417510616	db x-trackers ES 50 D. Short Daily ETF	100,481	2.000,00	19,90	31,67	3.182,23	0,00	1182,23	1182,23	59,11%	22,99%
LU0411075020	db x-trackers SHORTDAX X2 DAILY ETF 1C	72,505	2.000,00	27,58	43,20	3.132,22	0,00	1132,22	1132,22	56,61%	22,63%
LU0322251280	db x-trackers CAC 40® SHORT DAILY ETF 1C	39,173	2.000,00	51,06	65,01	2.546,63	0,00	546,63	546,63	27,33%	18,40%
LU0322249037	db x-trackers STOXX 600 Banks Short ETF	61,246	2.000,00	32,66	41,34	2.531,89	0,00	531,89	531,89	26,59%	18,29%
LU0411078636	db x-trackers S&P 500 2x Inverse Daily ETF	161,681	2.000,00	12,37	15,14	2.447,86	0,00	447,86	447,86	22,39%	17,69%

## Aktuelle Depotperformance

10.000,00

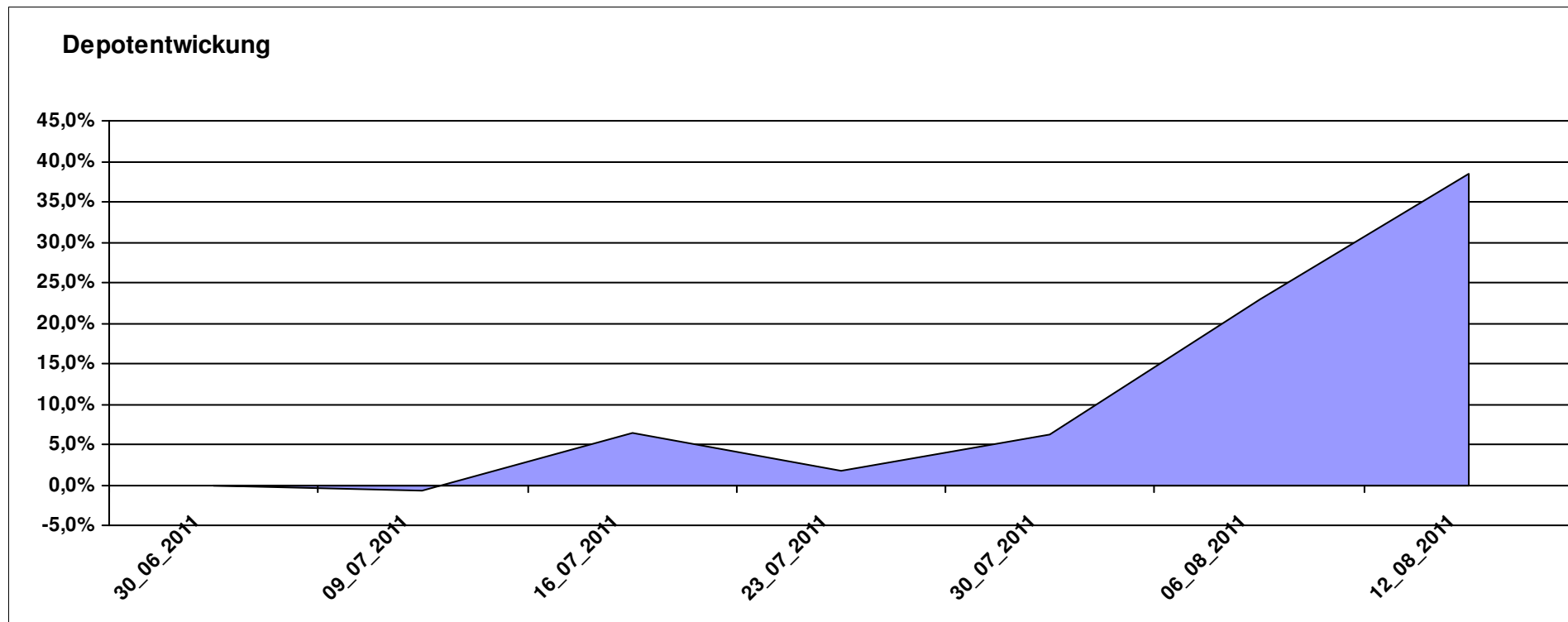
13.840,83

0,00

3.840,83

3.840,83

38,41%



# Aktuelle Depotübersicht

Letzter festgestellter Kurs vom: 12.08.2011

Bericht erstellt am: 12.08.2011 21:13:01

Marcise		Teilnehmer									
WKN	Wertpapier Name	Stück	Bestand Einstandspreis	MW	Aktuell letzter Kurs	Depotwert	Div.	Gewinn/Verlust Kurs	Summe	v.H	Portfolio
3B00B1VMCY93	M&G OPTIMAL INCOME FUND	140,848	2.000,00	14,20	14,09	1.984,55	0,00	-15,45	-15,45	-0,77%	21,36%
LU0278937759	Aberdeen Global - Emerging Markets SC	175,297	2.000,00	11,41	10,59	1.856,40	0,00	-143,60	-143,60	-7,18%	19,99%
GB0030932676	M&G Global Basic	83,577	2.000,00	23,93	21,99	1.837,86	0,00	-162,14	-162,14	-8,11%	19,79%
FR0000292278	Magellan	1,252	2.000,00	1597,54	1459,50	1.827,18	0,00	-172,82	-172,82	-8,64%	19,67%
DE0005561674	ETF Dachfonds	150,830	2.000,00	13,26	11,82	1.782,81	0,00	-217,19	-217,19	-10,86%	19,19%

## Aktuelle Depotperformance

10.000,00

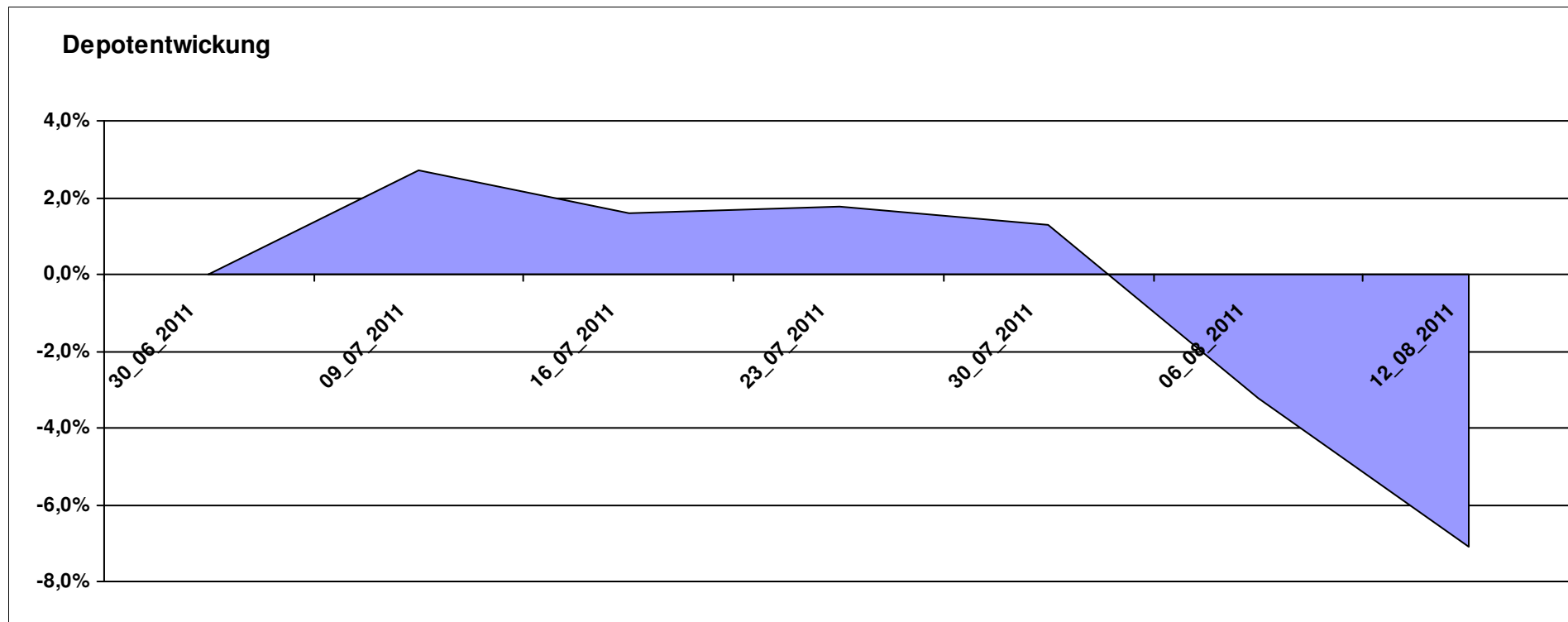
9.288,80

0,00

-711,21

-711,21

-7,11%



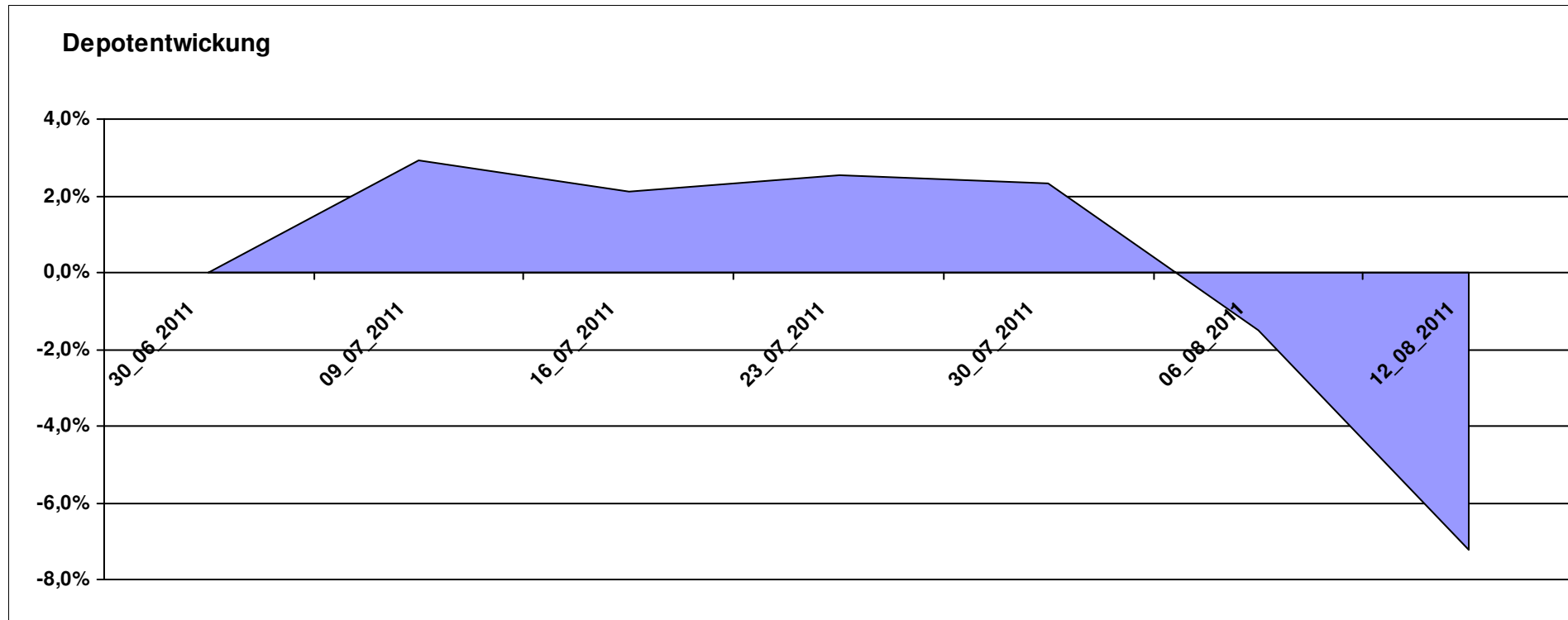
# Aktuelle Depotübersicht

Letzter festgestellter Kurs vom: 12.08.2011

Bericht erstellt am: 12.08.2011 21:13:01

Molari		Teilnehmer									
WKN	Wertpapier Name	Stück	Bestand Einstandspreis	MW	letztter Kurs	Aktuell Depotwert	Div.	Gewinn/Verlust Kurs	Summe	v.H	Portfolio
LU0158078906	Amundi Funds Thailand - AU	30,889	2.000,00	64,75	70,79	2.186,60	0,00	186,60	186,60	9,33%	23,57%
GB0030932676	M&G Global Basic	83,577	2.000,00	23,93	21,99	1.837,86	0,00	-162,14	-162,14	-8,11%	19,81%
LU0407232692	Nestor Afrika Fonds B	15,224	2.000,00	131,37	117,66	1.791,28	0,00	-208,72	-208,72	-10,44%	19,31%
LU0390137973	Templeton Frontier Markets	129,534	2.000,00	15,44	13,82	1.790,16	0,00	-209,84	-209,84	-10,49%	19,30%
LU0306632414	SLI Global SICAV European SC	171,086	2.000,00	11,69	9,76	1.669,80	0,00	-330,20	-330,20	-16,51%	18,00%

**Aktuelle Depotperformance** 10.000,00 9.275,70 0,00 -724,31 -724,31 -7,24%



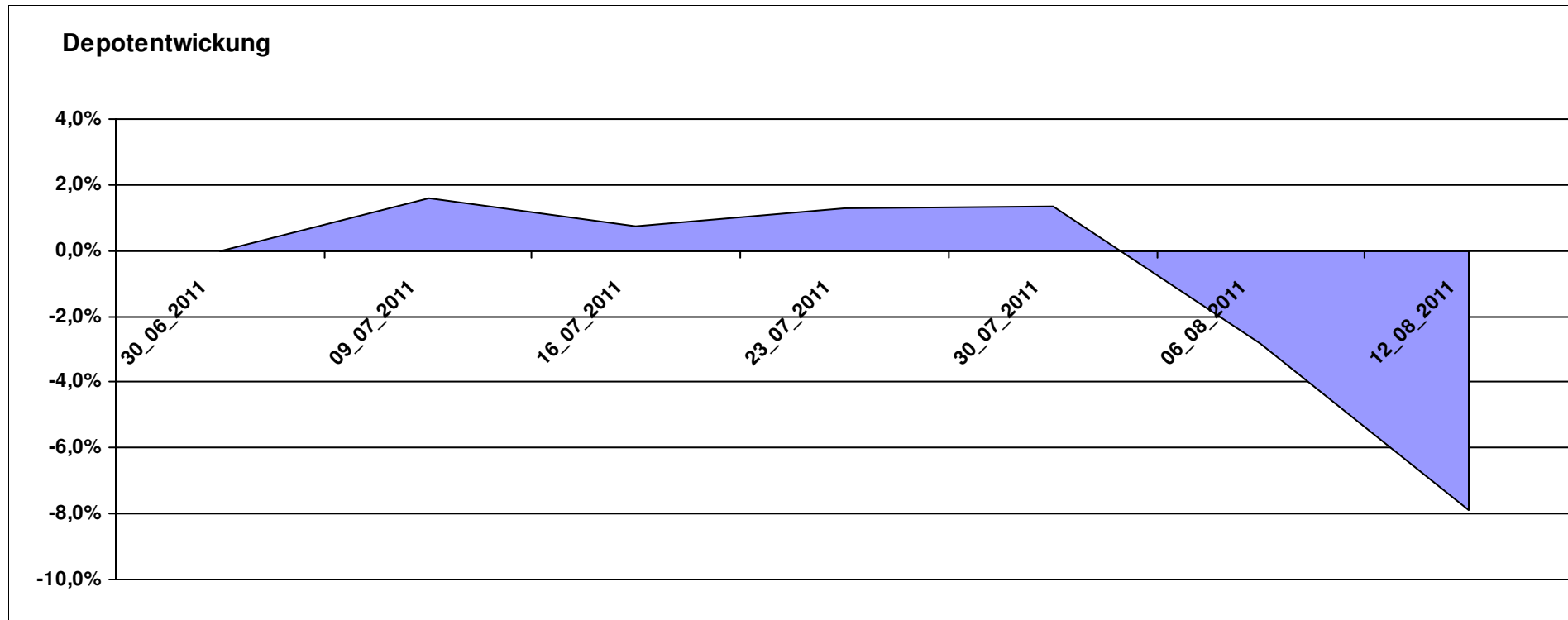
# Aktuelle Depotübersicht

Letzter festgestellter Kurs vom: 12.08.2011

Bericht erstellt am: 12.08.2011 21:13:01

Padua		Teilnehmer									
WKN	Wertpapier Name	Stück	Bestand Einstandspreis	MW	Aktuell letzter Kurs	Depotwert	Div.	Gewinn/Verlust Kurs	Summe	v.H	Portfolio
IE0009516810	Janus US Flexible Income Fund EUR I	98,184	2.000,00	20,37	20,90	2.052,04	0,00	52,04	52,04	2,60%	22,28%
LU0338690372	DB Platinum Agriculture Euro	0,249	2.000,00	8040,46	8044,93	2.001,11	0,00	1,11	1,11	0,06%	21,73%
LU0198731027	Threadneedle (Lux)-Asia AEH	66,467	2.000,00	30,09	27,06	1.798,60	0,00	-201,40	-201,40	-10,07%	19,53%
LU0295015993	ING (L) Invest Emerging Markets X Cap (CZK)	38,872	2.000,00	51,45	43,60	1.694,89	0,00	-305,11	-305,11	-15,26%	18,41%
DE000A0M80Q3	AM Fortune Fund Offensive B	1,902	2.000,00	1051,32	873,72	1.662,14	0,00	-337,86	-337,86	-16,89%	18,05%

**Aktuelle Depotperformance** 10.000,00 9.208,78 0,00 -791,21 -791,21 -7,91%



# Aktuelle Depotübersicht

Letzter festgestellter Kurs vom: 12.08.2011

Bericht erstellt am: 12.08.2011 21:13:01

Pimboli		Teilnehmer									
WKN	Wertpapier Name	Stück	Bestand Einstandspreis	MW	letztter Kurs	Aktuell Depotwert	Div.	Gewinn/Verlust Kurs	Summe	v.H	Portfolio
AT0000615158	CONSTANTIA REAL ESTATE (T)	14,202	2.000,00	140,83	141,72	2.012,64	0,00	12,64	12,64	0,63%	22,07%
3B00B1VMCY93	M&G OPTIMAL INCOME FUND	140,848	2.000,00	14,20	14,09	1.984,55	0,00	-15,45	-15,45	-0,77%	21,76%
LU0078113650	Morgan Stanley European Property Fund	92,721	2.000,00	21,57	18,81	1.744,09	0,00	-255,91	-255,91	-12,80%	19,12%
GB0002771383	Threadneedle European SC Fund	486,157	2.000,00	4,11	3,58	1.740,44	0,00	-259,56	-259,56	-12,98%	19,08%
LU0129233093	Lupus alpha Smaller German Champions A	13,785	2.000,00	145,08	118,94	1.639,65	0,00	-360,35	-360,35	-18,02%	17,98%

## Aktuelle Depotperformance

10.000,00

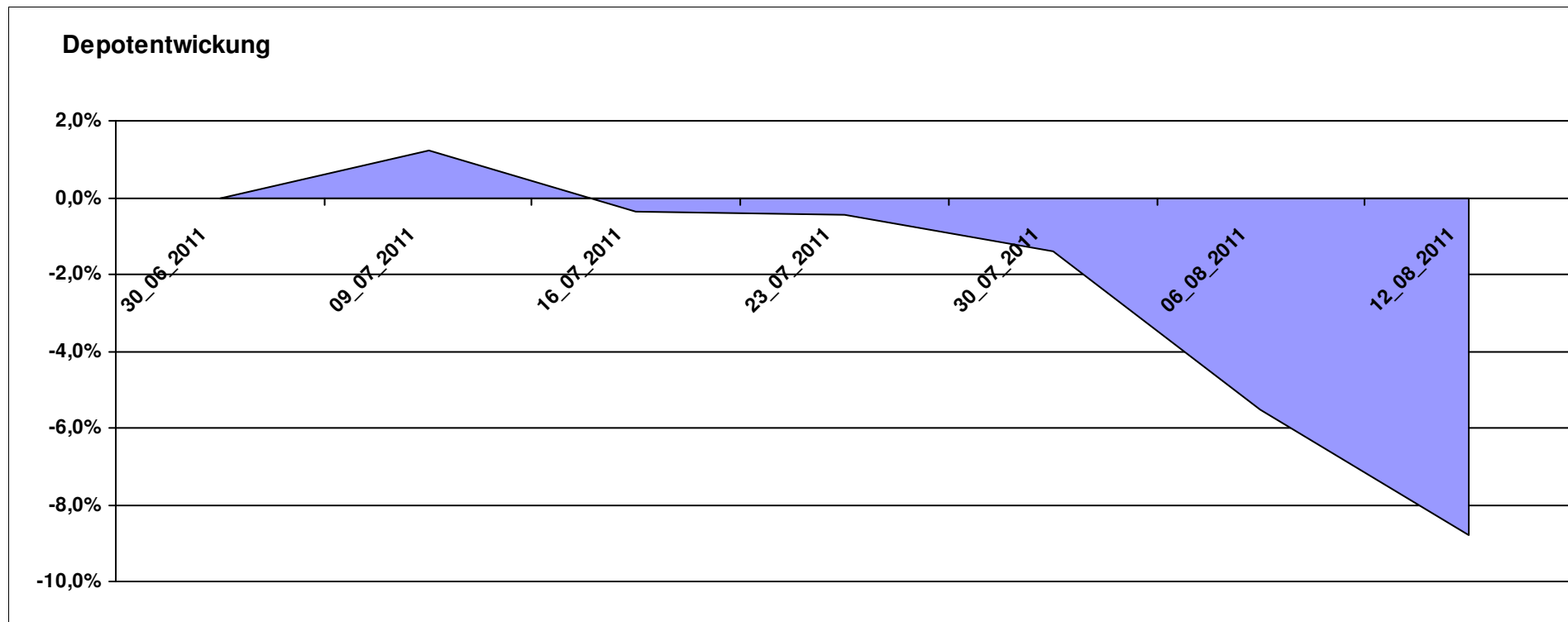
9.121,37

0,00

-878,63

-878,63

-8,79%



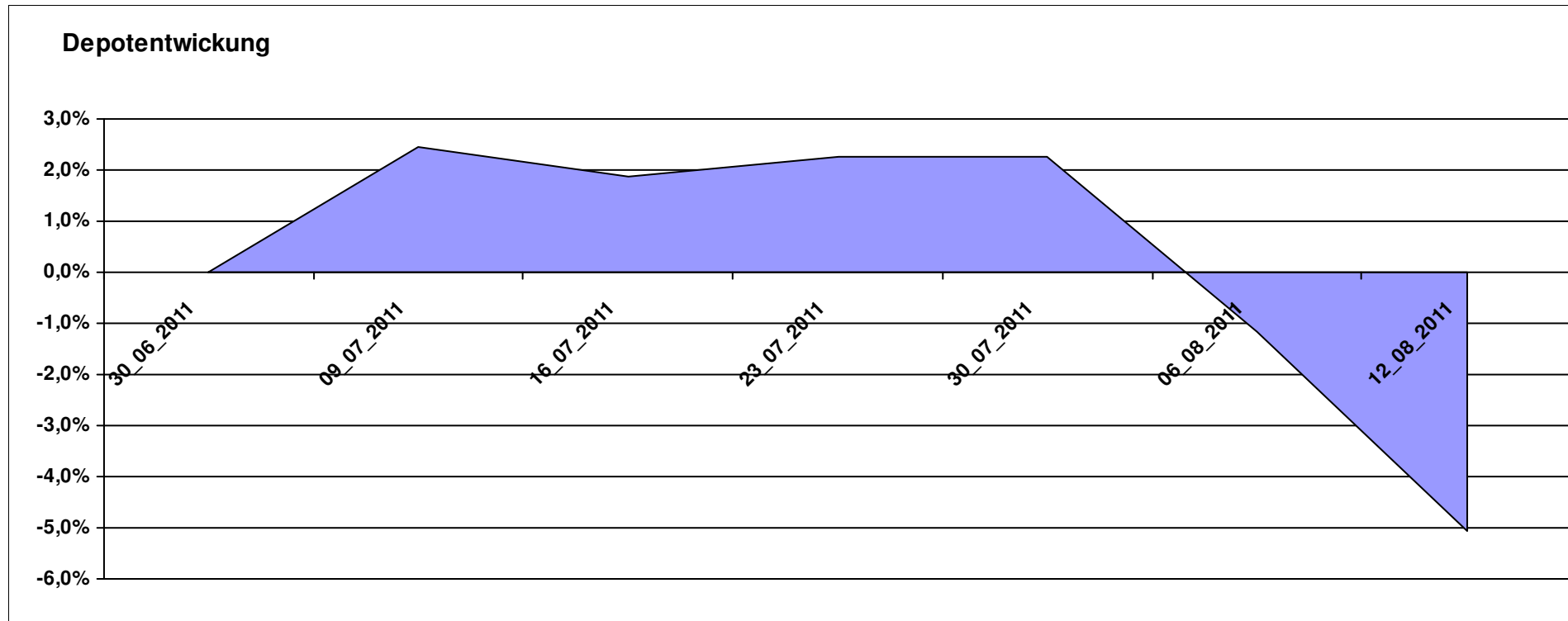
# Aktuelle Depotübersicht

Letzter festgestellter Kurs vom: 12.08.2011

Bericht erstellt am: 12.08.2011 21:13:01

Postguru		Teilnehmer									
WKN	Wertpapier Name	Stück	Bestand Einstandspreis	MW	letztter Kurs	Aktuell Depotwert	Div.	Gewinn/Verlust Kurs	Summe	v.H	Portfolio
LU0055649056	DWS Gold Plus	1,183	2.000,00	1690,15	1987,00	2.351,27	0,00	351,27	351,27	17,56%	24,77%
FR0010149302	Carmignac Emergents	2,935	2.000,00	681,49	635,76	1.865,79	0,00	-134,21	-134,21	-6,71%	19,66%
DE0005561674	ETF Dachfonds	150,830	2.000,00	13,26	11,82	1.782,81	0,00	-217,19	-217,19	-10,86%	18,78%
LU0222264441	DB Platinum Dynamic Aktien Plus R1C	14,953	2.000,00	133,75	118,20	1.767,48	0,00	-232,52	-232,52	-11,63%	18,62%
JE000A0MKQK7	ETF Portfolio Global	192,493	2.000,00	10,39	8,96	1.724,74	0,00	-275,26	-275,26	-13,76%	18,17%

**Aktuelle Depotperformance** 10.000,00 9.492,09 0,00 -507,92 -507,92 -5,08%



# Aktuelle Depotübersicht

Letzter festgestellter Kurs vom: 12.08.2011

Bericht erstellt am: 12.08.2011 21:13:01

PSTVA		Teilnehmer									
WKN	Wertpapier Name	Stück	Bestand Einstandspreis	MW	Aktuell letzter Kurs	Depotwert	Div.	Gewinn/Verlust Kurs	Summe	v.H	Portfolio
GB0030190366	First State Global Emerging Markets	348,554	2.000,00	5,74	5,34	1.861,28	0,00	-138,72	-138,72	-6,94%	21,35%
LU0172157280	BGF World Mining Fund A2 EUR	35,255	2.000,00	56,73	50,87	1.793,41	0,00	-206,59	-206,59	-10,33%	20,58%
LU0278527428	Nordea-1 Nordic Eq SC BP	179,051	2.000,00	11,17	9,62	1.722,47	0,00	-277,53	-277,53	-13,88%	19,76%
LU0171289498	BGF Latin American Fund A2 EUR	29,891	2.000,00	66,91	57,17	1.708,86	0,00	-291,14	-291,14	-14,56%	19,61%
LU0011850392	BGF Emerging Europe A2 EUR	19,928	2.000,00	100,36	81,79	1.629,93	0,00	-370,07	-370,07	-18,50%	18,70%

## Aktuelle Depotperformance

10.000,00

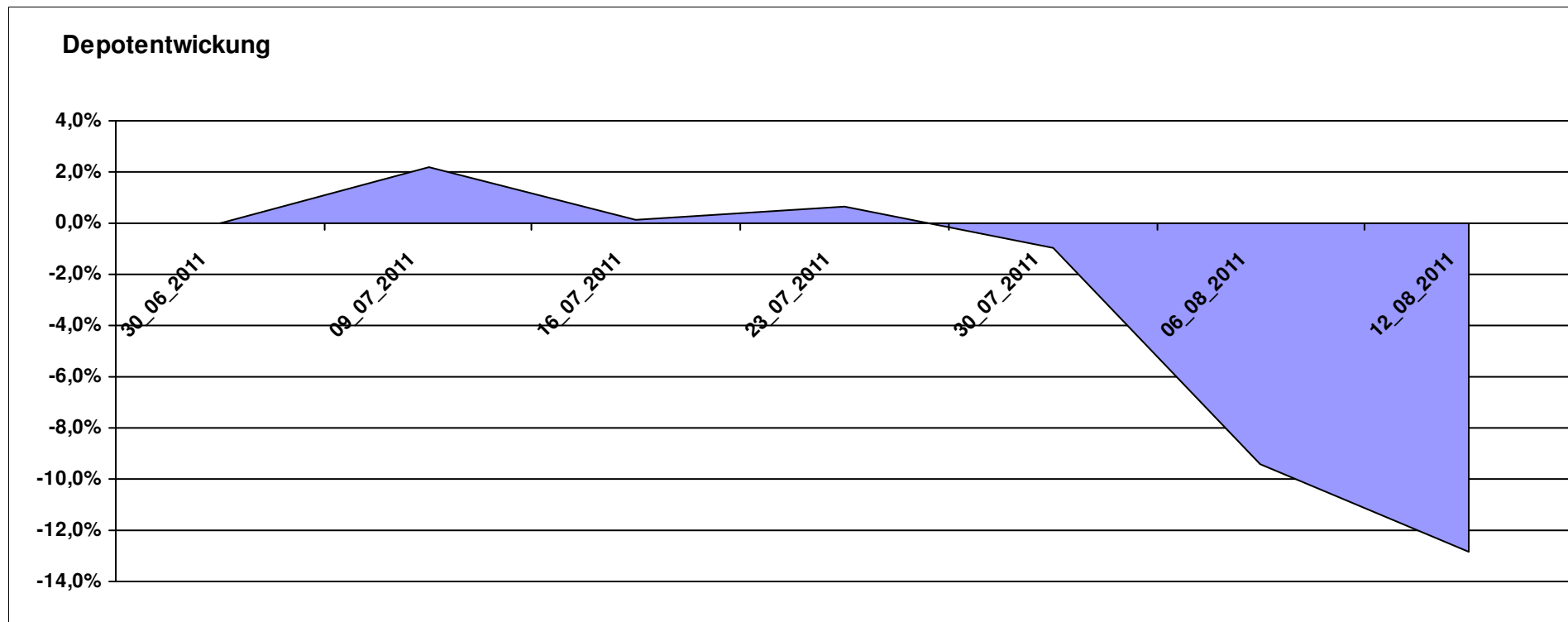
8.715,95

0,00

-1.284,05

-1.284,05

-12,84%



# Aktuelle Depotübersicht

Letzter festgestellter Kurs vom: 12.08.2011

Bericht erstellt am: 12.08.2011 21:13:01

RandomWalker		Teilnehmer									
WKN	Wertpapier Name	Stück	Bestand Einstandspreis	MW	letzte Kurs	Aktuell Depotwert	Div.	Gewinn/Verlust Kurs	Summe	v.H	Portfolio
LU0356591882	db x-trackersUSD Money Market Fund	16,941	2.000,00	118,06	119,88	2.030,86	0,00	30,86	30,86	1,54%	23,47%
LU0274208692	db x-trackers MSCI World TRN	88,809	2.000,00	22,52	20,08	1.783,28	0,00	-216,72	-216,72	-10,84%	20,61%
LU0292096186	db x-trackers select dividend 100 Div	95,939	2.000,00	20,85	18,10	1.736,50	0,00	-263,50	-263,50	-13,17%	20,07%
LU0380865021	db x-trackers DJ EURO STOXX 50	62,897	2.000,00	31,80	24,79	1.559,22	0,00	-440,78	-440,78	-22,04%	18,02%
LU0292103651	db x-trackers STOXX 600 BANKS	56,525	2.000,00	35,38	27,27	1.541,43	0,00	-458,57	-458,57	-22,93%	17,82%

## Aktuelle Depotperformance

10.000,00

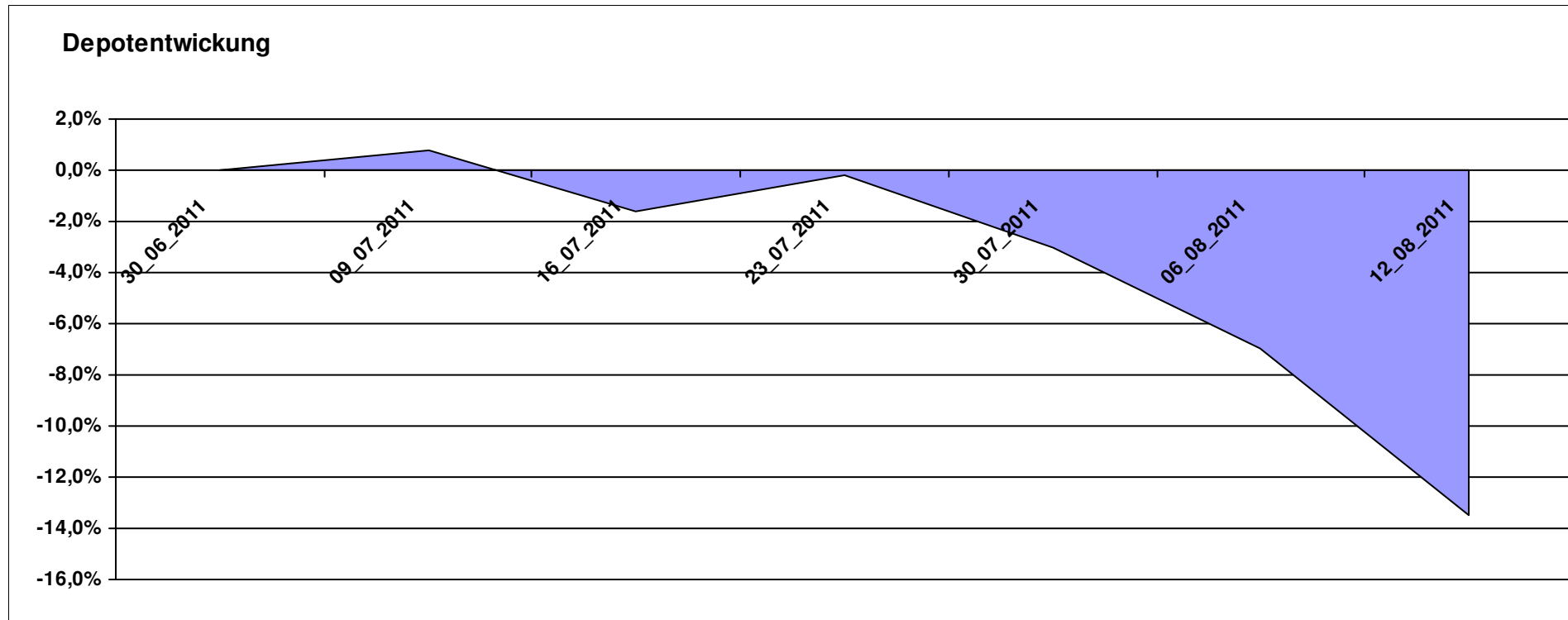
8.651,29

0,00

-1.348,71

-1.348,71

-13,49%



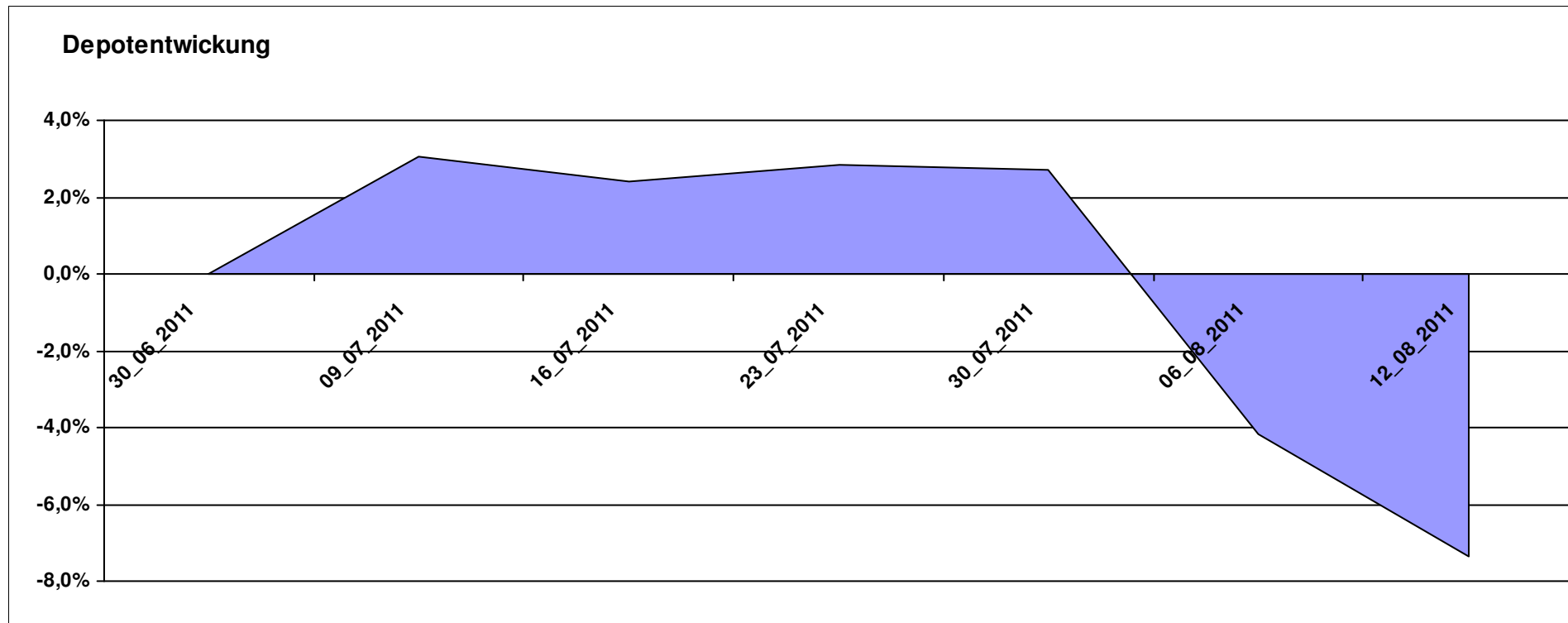
# Aktuelle Depotübersicht

Letzter festgestellter Kurs vom: 12.08.2011

Bericht erstellt am: 12.08.2011 21:13:01

riddler218 Teilnehmer												
WKN	Wertpapier Name	Stück	Bestand Einstandspreis	MW	letztter Kurs	Aktuell Depotwert	Div.	Gewinn/Verlust Kurs	Summe	v.H	Portfolio	
LU0476289623	db x-trackers MSCI INDONESIA	185,687	2.000,00	10,77	10,96	2.035,13	0,00	35,13	35,13	1,76%	21,96%	
LU0292106167	db x-trackers DBLCI-OY BALAN.INH.ANT.1C ON	58,663	2.000,00	34,09	34,48	2.022,70	0,00	22,70	22,70	1,14%	21,83%	
GB0030932676	M&G Global Basic	83,577	2.000,00	23,93	21,99	1.837,86	0,00	-162,14	-162,14	-8,11%	19,83%	
IE0004766014	Comgest Growth MidCap Europe	180,668	2.000,00	11,07	9,85	1.779,58	0,00	-220,42	-220,42	-11,02%	19,20%	
DE0008490962	DWS Deutschland	16,920	2.000,00	118,20	94,03	1.591,03	0,00	-408,97	-408,97	-20,45%	17,17%	

**Aktuelle Depotperformance** 10.000,00 **9.266,30** **0,00** **-733,69** **-733,69** **-7,34%**



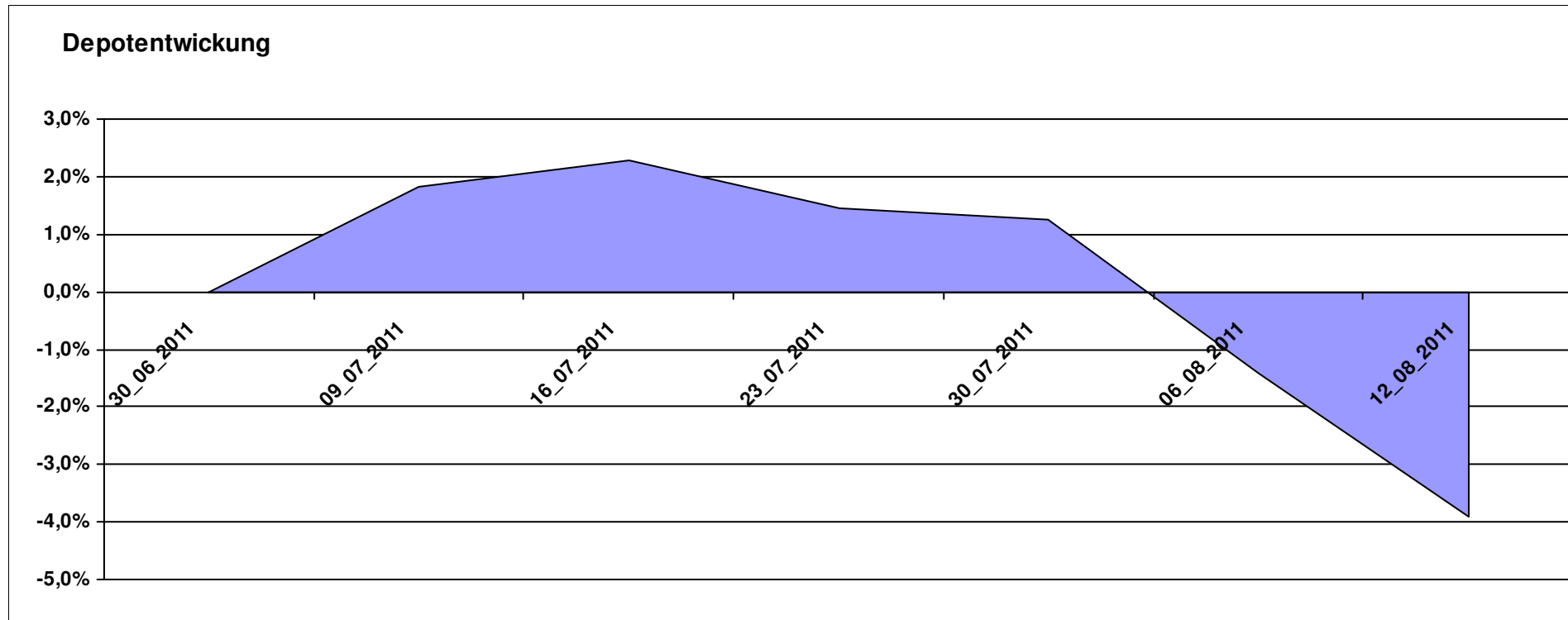
# Aktuelle Depotübersicht

Letzter festgestellter Kurs vom: 12.08.2011

Bericht erstellt am: 12.08.2011 21:13:01

rolasys		Teilnehmer									
WKN	Wertpapier Name	Stück	Bestand Einstandspreis	MW	Aktuell letzter Kurs	Depotwert	Div.	Gewinn/Verlust Kurs	Summe	v.H	Portfolio
LU0322249037	db x-trackers STOXX 600 Banks Short ETF	61,246	2.000,00	32,66	41,34	2.531,89	0,00	531,89	531,89	26,59%	26,35%
LU0075056555	BGF World Mining Fund A2 USD	35,255	2.000,00	56,73	51,03	1.799,05	0,00	-200,95	-200,95	-10,05%	18,72%
LU0350835707	DJE - AGRAR & ERNAEHRUNG P	16,919	2.000,00	118,21	105,88	1.791,39	0,00	-208,61	-208,61	-10,43%	18,64%
LU0292107645	db x-trackers Emerging Markets	67,487	2.000,00	29,64	26,07	1.759,38	0,00	-240,62	-240,62	-12,03%	18,31%
DE0009781740	Acatis Aktien Global Fonds UI A	11,552	2.000,00	173,13	149,58	1.727,95	0,00	-272,05	-272,05	-13,60%	17,98%

**Aktuelle Depotperformance** 10.000,00 9.609,66 0,00 -390,34 -390,34 -3,90%



# Aktuelle Depotübersicht

Letzter festgestellter Kurs vom: 12.08.2011

Bericht erstellt am: 12.08.2011 21:13:01

Roter Franz		Teilnehmer									
WKN	Wertpapier Name	Stück	Bestand Einstandspreis	MW	letztter Kurs	Aktuell Depotwert	Div.	Gewinn/Verlust Kurs	Summe	v.H	Portfolio
GB0033716282	Melchior Japan Opportunities Fund A	1773,499	2.000,00	1,13	1,08	1.915,38	0,00	-84,62	-84,62	-4,23%	21,99%
LU0390137031	Templeton Frontier Markets A	127,796	2.000,00	15,65	14,02	1.791,69	0,00	-208,31	-208,31	-10,42%	20,57%
LU0375259446	Investec GSF - Africa & Middle East Fund F Acc	148,810	2.000,00	13,44	12,01	1.787,20	0,00	-212,80	-212,80	-10,64%	20,52%
LU0322252924	db x-trackers FTSE Vietnam Index ETF	98,517	2.000,00	20,30	16,92	1.666,91	0,00	-333,09	-333,09	-16,65%	19,14%
LU0213961682	HSBC GIF Turkey Equity AC	95,923	2.000,00	20,85	16,15	1.549,16	0,00	-450,84	-450,84	-22,54%	17,79%

## Aktuelle Depotperformance

10.000,00

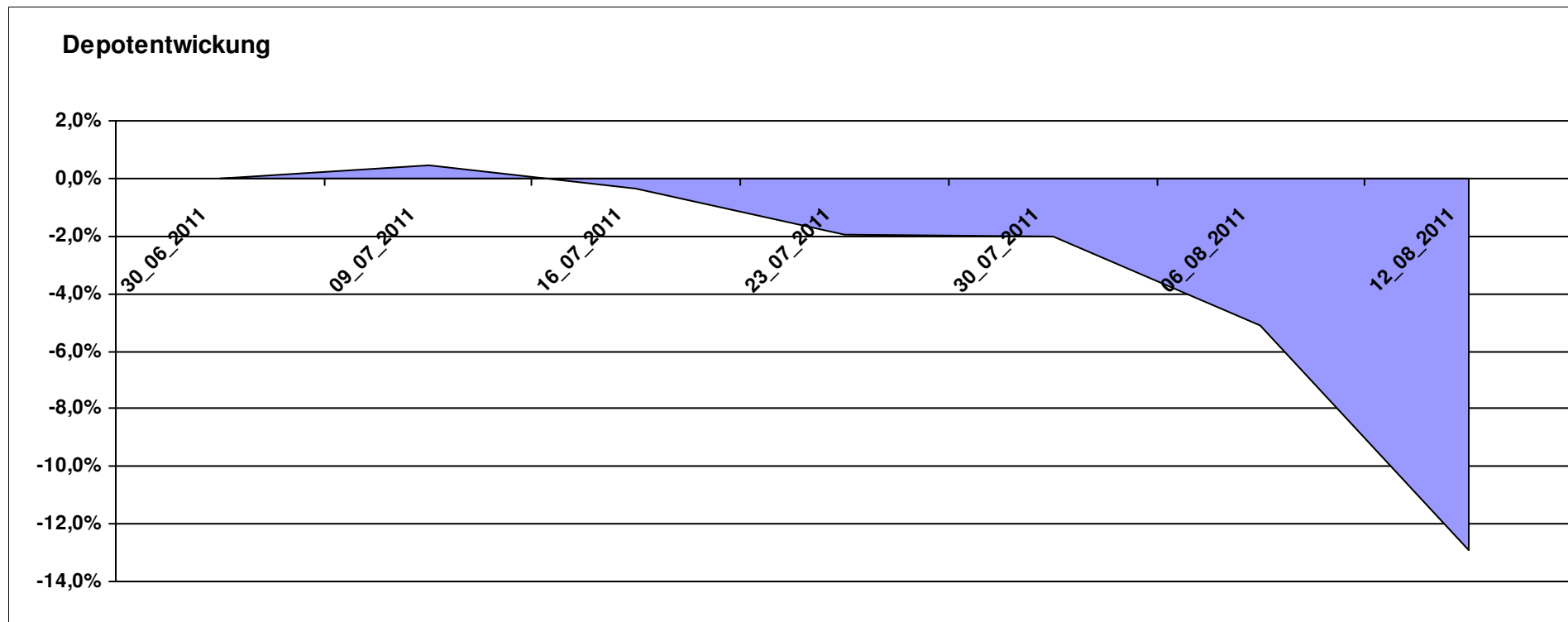
8.710,34

0,00

-1.289,65

-1.289,65

-12,90%



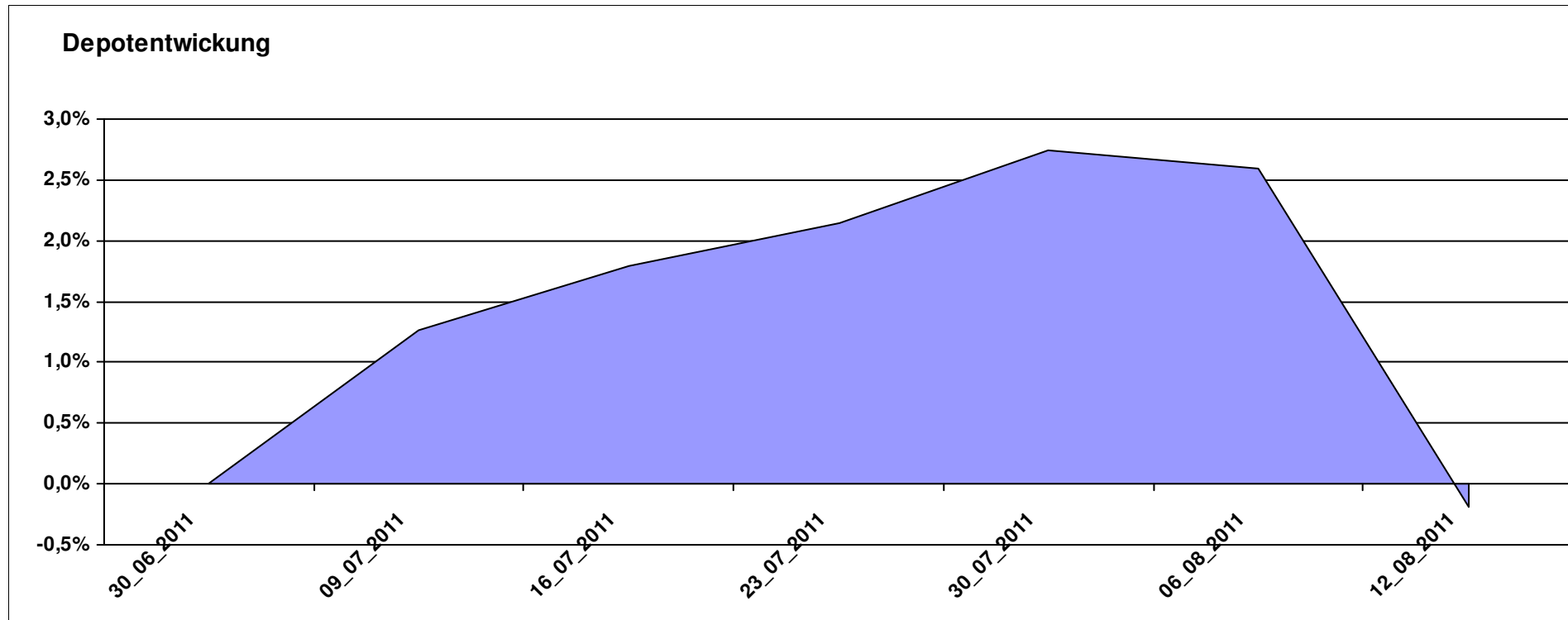
# Aktuelle Depotübersicht

Letzter festgestellter Kurs vom: 12.08.2011

Bericht erstellt am: 12.08.2011 21:13:01

SchinziIord		Teilnehmer									
WKN	Wertpapier Name	Stück	Bestand Einstandspreis	MW	Aktuell letzter Kurs	Depotwert	Div.	Gewinn/Verlust Kurs	Summe	v.H	Portfolio
LU0424370004	Man AHL Trend	20,317	2.000,00	98,44	105,28	2.138,97	0,00	138,97	138,97	6,95%	21,43%
LI0107994720	QBasis Futures Fund	21,697	2.000,00	92,18	96,14	2.085,92	0,00	85,92	85,92	4,30%	20,90%
AT0000A0BK00	SALUS ALPHA DIRECTIONAL MARKETS (VA)	19,183	2.000,00	104,26	105,92	2.031,84	0,00	31,84	31,84	1,59%	20,36%
AT0000A08QK3	SALUS ALPHA MANAGED FUTURES VT	18,870	2.000,00	105,99	102,92	1.942,07	0,00	-57,93	-57,93	-2,90%	19,46%
DE0005561674	ETF Dachfonds	150,830	2.000,00	13,26	11,82	1.782,81	0,00	-217,19	-217,19	-10,86%	17,86%

**Aktuelle Depotperformance** 10.000,00 9.981,61 0,00 -18,39 -18,39 -0,18%



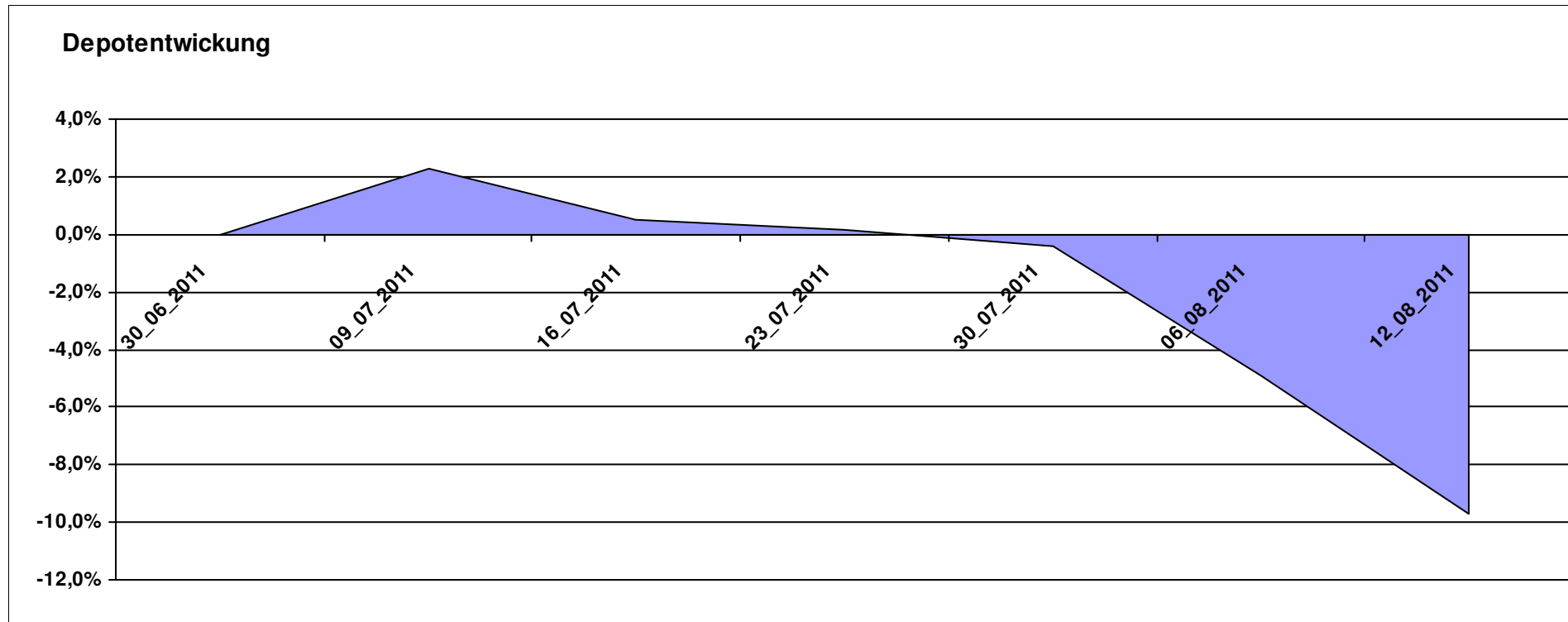
# Aktuelle Depotübersicht

Letzter festgestellter Kurs vom: 12.08.2011

Bericht erstellt am: 12.08.2011 21:13:01

Senna		Teilnehmer									
WKN	Wertpapier Name	Stück	Bestand Einstandspreis	MW	Aktuell letzter Kurs	Depotwert	Div.	Gewinn/Verlust Kurs	Summe	v.H	Portfolio
IE0004515239	ENNISMORE EUROPEAN SC	27,364	2.000,00	73,09	73,09	2.000,00	0,00	0,00	0,00	0,00%	22,15%
GB0033874214	First State Asia Pacific Leaders	495,203	2.000,00	4,04	3,83	1.896,63	0,00	-103,37	-103,37	-5,17%	21,01%
LU0205193047	Schroder ISF-US Small & Mid-Cap	18,039	2.000,00	110,87	98,62	1.779,02	0,00	-220,98	-220,98	-11,05%	19,70%
LU0072463663	BGF Latin American Fund A2 USD	29,877	2.000,00	66,94	57,35	1.713,45	0,00	-286,55	-286,55	-14,33%	18,98%
IE00B0T0FN89	Griffin Ottoman Fund	16,412	2.000,00	121,86	99,88	1.639,26	0,00	-360,74	-360,74	-18,04%	18,16%

**Aktuelle Depotperformance** 10.000,00 9.028,36 0,00 -971,64 -971,64 -9,72%



# Aktuelle Depotübersicht

Letzter festgestellter Kurs vom: 12.08.2011

Bericht erstellt am: 12.08.2011 21:13:01

Skywalker		Teilnehmer									
WKN	Wertpapier Name	Stück	Bestand Einstandspreis	MW	Aktuell letzter Kurs	Depotwert	Div.	Gewinn/Verlust Kurs	Summe	v.H	Portfolio
DE0009807016	Hausinvest	48,438	2.000,00	41,29	41,45	2.007,75	0,00	7,75	7,75	0,39%	22,69%
LU0407232692	Nestor Afrika Fonds B	15,224	2.000,00	131,37	117,66	1.791,28	0,00	-208,72	-208,72	-10,44%	20,25%
DE0008475096	Allianz RCM Rohstoffonds	15,902	2.000,00	125,77	110,65	1.759,56	0,00	-240,44	-240,44	-12,02%	19,89%
DE0008481763	Allianz RCM Nebenwerte Deutschland	13,436	2.000,00	148,85	126,35	1.697,68	0,00	-302,32	-302,32	-15,12%	19,19%
DE0008490962	DWS Deutschland	16,920	2.000,00	118,20	94,03	1.591,03	0,00	-408,97	-408,97	-20,45%	17,98%

## Aktuelle Depotperformance

10.000,00

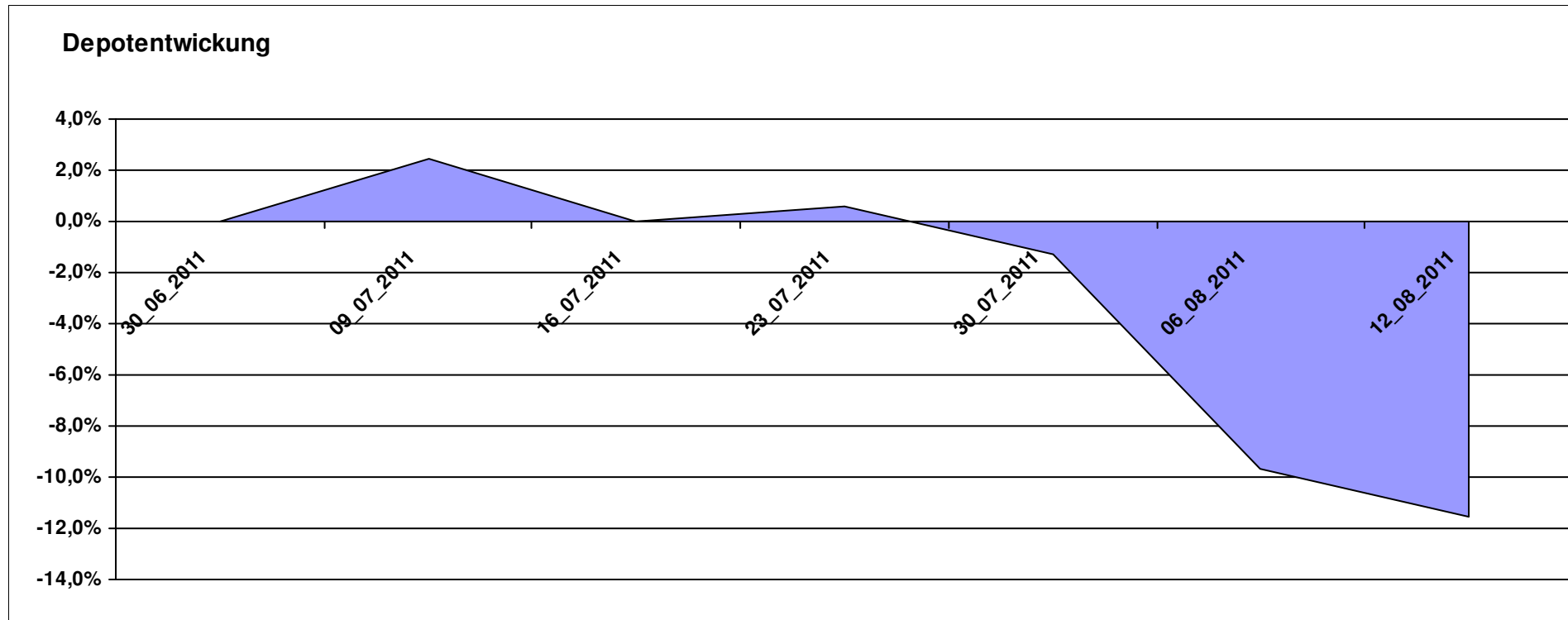
8.847,30

0,00

-1.152,70

-1.152,70

-11,53%



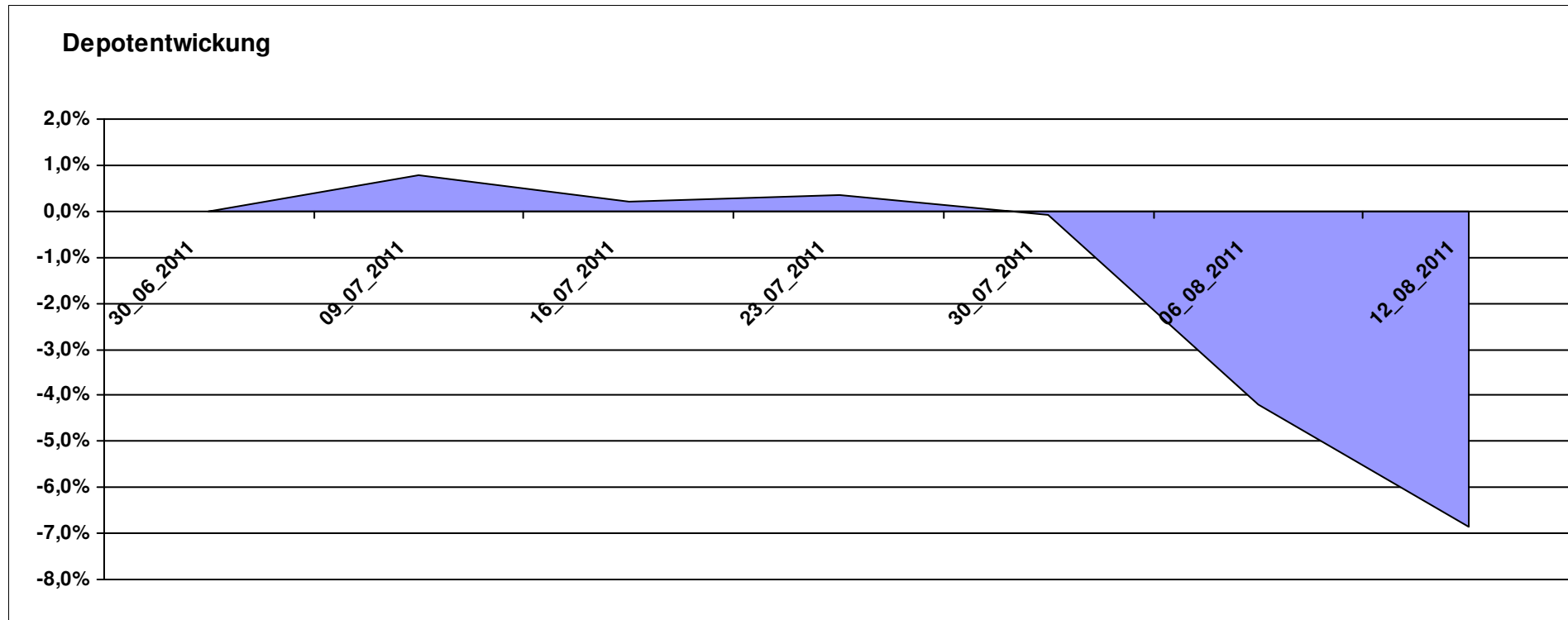
# Aktuelle Depotübersicht

Letzter festgestellter Kurs vom: 12.08.2011

Bericht erstellt am: 12.08.2011 21:13:01

Snowky		Teilnehmer									
WKN	Wertpapier Name	Stück	Bestand Einstandspreis	MW	letztter Kurs	Aktuell Depotwert	Div.	Gewinn/Verlust Kurs	Summe	v.H	Portfolio
LU0261454143	SGAM Fund Eqs Luxury & Lifestyle A (USD)	21,608	2.000,00	92,56	93,89	2.028,85	0,00	28,85	28,85	1,44%	21,78%
LU0338690372	DB Platinum Agriculture Euro	0,249	2.000,00	8040,46	8044,93	2.001,11	0,00	1,11	1,11	0,06%	21,48%
LU0069514817	LiLux Convert	12,157	2.000,00	164,51	150,45	1.829,07	0,00	-170,93	-170,93	-8,55%	19,64%
LU0090303289	Multiadvisor Sicav Esprit	22,686	2.000,00	88,16	76,38	1.732,76	0,00	-267,24	-267,24	-13,36%	18,60%
LU0278527428	Nordea-1 Nordic Eq SC BP	179,051	2.000,00	11,17	9,62	1.722,47	0,00	-277,53	-277,53	-13,88%	18,49%

**Aktuelle Depotperformance** 10.000,00 9.314,26 0,00 -685,74 -685,74 -6,86%



# Aktuelle Depotübersicht

Letzter festgestellter Kurs vom: 12.08.2011

Bericht erstellt am: 12.08.2011 21:13:01

vanity		Teilnehmer									
WKN	Wertpapier Name	Stück	Bestand Einstandspreis	MW	Aktuell letzter Kurs	Depotwert	Div.	Gewinn/Verlust Kurs	Summe	v.H	Portfolio
LU0292100046	db x-trackers MSCI Korea TRN	45,967	2.000,00	43,51	37,09	1.704,91	0,00	-295,09	-295,09	-14,75%	24,31%
LU0252635023	Lyxor DAXplus Covered Call	31,156	2.000,00	64,19	49,15	1.531,33	0,00	-468,67	-468,67	-23,43%	21,84%
FR0010168781	Lyxor ETF MSCI EMU Value	17,999	2.000,00	111,12	79,46	1.430,22	0,00	-569,78	-569,78	-28,49%	20,40%
LU0392496930	ComStage ETF DJ EURO STOXX 50 Lev.	103,578	2.000,00	19,31	11,66	1.207,72	0,00	-792,28	-792,28	-39,61%	17,22%
LU0252634307	Lyxor ETF LEVDAX	36,427	2.000,00	54,90	31,25	1.138,36	0,00	-861,64	-861,64	-43,08%	16,23%

## Aktuelle Depotperformance

10.000,00

7.012,54

0,00

-2.987,46

-2.987,46

-29,87%

