

DWS Vermögensbildungsfonds R

Fondsdaten per 30.06.2011

Basisdaten	
WKN / ISIN:	847651 / DE0008476516
Fondsgesellschaft	DWS Investment GmbH
Fondsmanager	Frau Andrea Ueberschaer, Herr Dr. Claus Meyer-Cording
Anlageregion	Euroland
Anlageschwerpunkt	Rentenfonds allgemein gemischte Laufzeiten
Benchmark	100% iBoxx EUR Overall
Risikoklasse	2
Fondsvolumen	783,27 Mio. EUR
Auflegungsdatum	01.12.1970
Ertragsverwendung	ausschüttend
Geschäftsjahr	1.10. - 30.9.
Garantie	Nein
Laufzeit	unbegrenzt
Kauf / Verkauf	Ja / Ja
VL-fähig	Nein

Fondsporträt

Der Schwerpunkt des Fonds liegt auf EURO-Anleihen vorwiegend europäischer Emittenten. Daneben werden vereinzelt auch die Chancen auf den internationalen Rentenmärkten genutzt.

Kosten

Ausgabeaufschlag (effektiv)	3,00% (2,91%)
All-in-Fee	0,70%
Gesamtkostenquote (TER) 2010	0,71%

Abwicklungsmodalitäten

FFB-Online-Orderschlusszeit	12:00
Preisfeststellung	t+0

Preise

Preise vom	22.08.2011
Ausgabepreis	17,33 EUR
Rücknahmepreis	16,82 EUR

FWW FundStars®



Fondschart (10 Jahre)



Wertentwicklung** in EUR

	gesamt	p.a.
seit Jahresbeginn	3,06%	
1 Woche	0,78%	
1 Monat	2,25%	
3 Monate	2,56%	
6 Monate	2,94%	
1 Jahr	-1,03%	
3 Jahre	15,15%	4,82%
5 Jahre	17,46%	3,27%
10 Jahre	46,63%	3,90%
seit Auflegung	1.246,40%	6,59%











Kennzahlen (1 Jahr)



Volatilität	4,14%
Sharpe Ratio	-0,54%
Treynor Ratio	-4,66%
Jensen's Alpha	-0,76%
Information Ratio	-1,07%

Alle hier gemachten Angaben beruhen auf sorgfältig ausgewählten Quellen. Eine Gewähr für die Richtigkeit kann jedoch nicht übernommen werden. Die gesetzlich vorgeschriebenen Verkaufsunterlagen erhalten Sie bei Ihrem Berater oder der Frankfurter Fondsbank.

DWS Vermögensbildungsfonds R

Fondsdaten per 30.06.2011

Die 10 größten Engagements		
Germany 98/04.07.28 ...		4,3%
Germany 07/04.07.17 ...		4,1%
Italy B.T.P. 97/01.1...		3,6%
Germany 05/04.01.16		3,4%
Belgium 10/28.03.16 ...		2,9%
Yorkshire Building S...		2,8%
Nationwide Building ...		2,7%
Germany 08/04.01.19		2,7%
Germany 07/04.01.18		2,5%
Germany 08/04.07.18		2,4%

Vermögensaufteilung		
Renten		98,8%
Geldmarkt/Kasse		1,2%

Steuerdaten				
Ausschüttungsdatum	Gesamtausschüttung	Fondspreis ex. Ausschüttung	Kapitalsteuerpflichtiger Anteil	Dividendenanteil
26.11.2010	0,51 EUR	16,49 EUR	n.v.	n.v.
27.11.2009	0,56 EUR	16,68 EUR	n.v.	n.v.
21.11.2008	0,59 EUR	15,67 EUR	n.v.	n.v.
16.11.2007	0,60 EUR	16,22 EUR	0,55 EUR	0,00 EUR
24.11.2006	0,60 EUR	16,67 EUR	0,53 EUR	0,00 EUR

* Die Angaben beziehen sich auf den Wertpapieranteil des Fonds.

** Berechnungsbasis: Anteilwert vom 22.08.2011 (nach BVI-Methode)