

# Aktuelle Depotübersicht

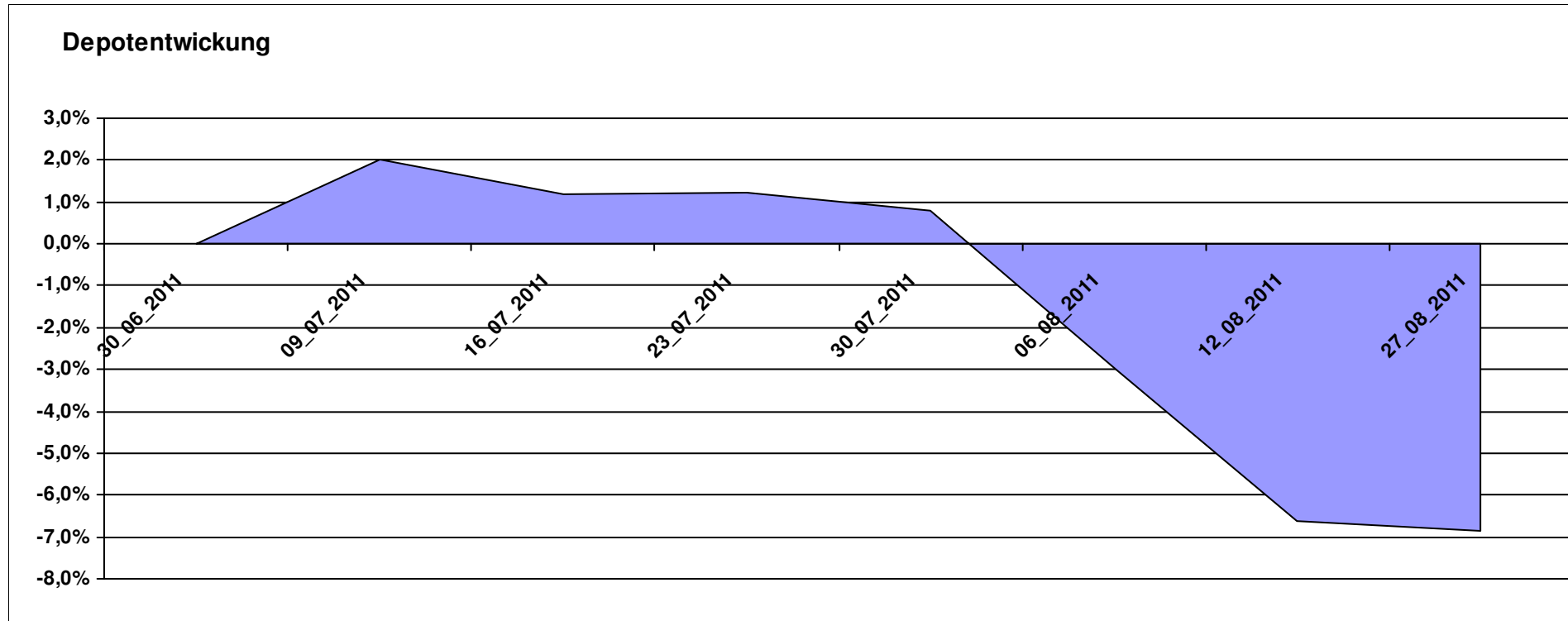
Letzter festgestellter Kurs vom: 27.08.2011

Bericht erstellt am: 27.08.2011 08:54:29

[BM] ARERO		Benchmark									
WKN	Wertpapier Name	Stück	Bestand Einstandspreis	MW	letzter Kurs	Aktuell Depotwert	Div.	Gewinn/Verlust Kurs	Summe	v.H	Portfolio
LU0360863863	ARERO	76,040	10.000,00	131,51	122,50	9.314,88	0,00	-685,12	-685,12	-6,85%	100,00%

## Aktuelle Depotperformance

10.000,00      9.314,88      0,00      -685,12      -685,12      -6,85%



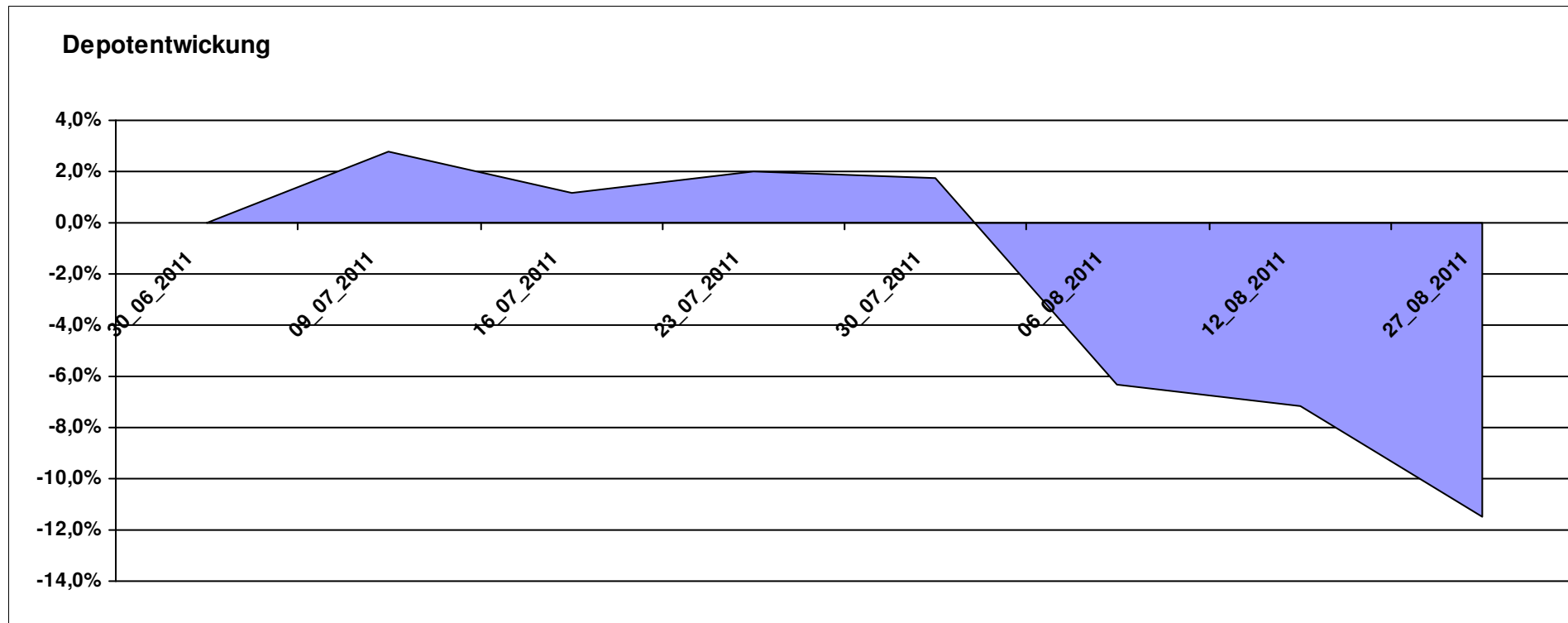
# Aktuelle Depotübersicht

Letzter festgestellter Kurs vom: 27.08.2011

Bericht erstellt am: 27.08.2011 08:54:29

[BM] ASEANLADAEI		Benchmark									
WKN	Wertpapier Name	Stück	Bestand Einstandspreis	MW	Aktuell letzter Kurs	Depotwert	Div.	Gewinn/Verlust Kurs	Summe	v.H	Portfolio
LU0147784119	NESTOR Australien Fonds	5,426	2.000,00	368,60	354,00	1.920,78	0,00	-79,22	-79,22	-3,96%	21,69%
IE0000830236	Baring ASEAN Frontiers Fund (USD)	16,361	2.000,00	122,24	114,31	1.870,26	0,00	-129,74	-129,74	-6,49%	21,12%
LU0298454090	BlackRock Latin American Opp Fund A2 USD	19,296	2.000,00	103,65	88,53	1.708,23	0,00	-291,77	-291,77	-14,59%	19,29%
LU0088927925	Henderson Horizon Pan European Property Equities A2	95,283	2.000,00	20,99	17,83	1.698,90	0,00	-301,10	-301,10	-15,05%	19,19%
LU0207947044	FPM Funds Stockpicker Germany Sm/Mid C	11,966	2.000,00	167,14	138,39	1.655,98	0,00	-344,02	-344,02	-17,20%	18,70%

**Aktuelle Depotperformance** 10.000,00 8.854,15 0,00 -1.145,85 -1.145,85 -11,46%



# Aktuelle Depotübersicht

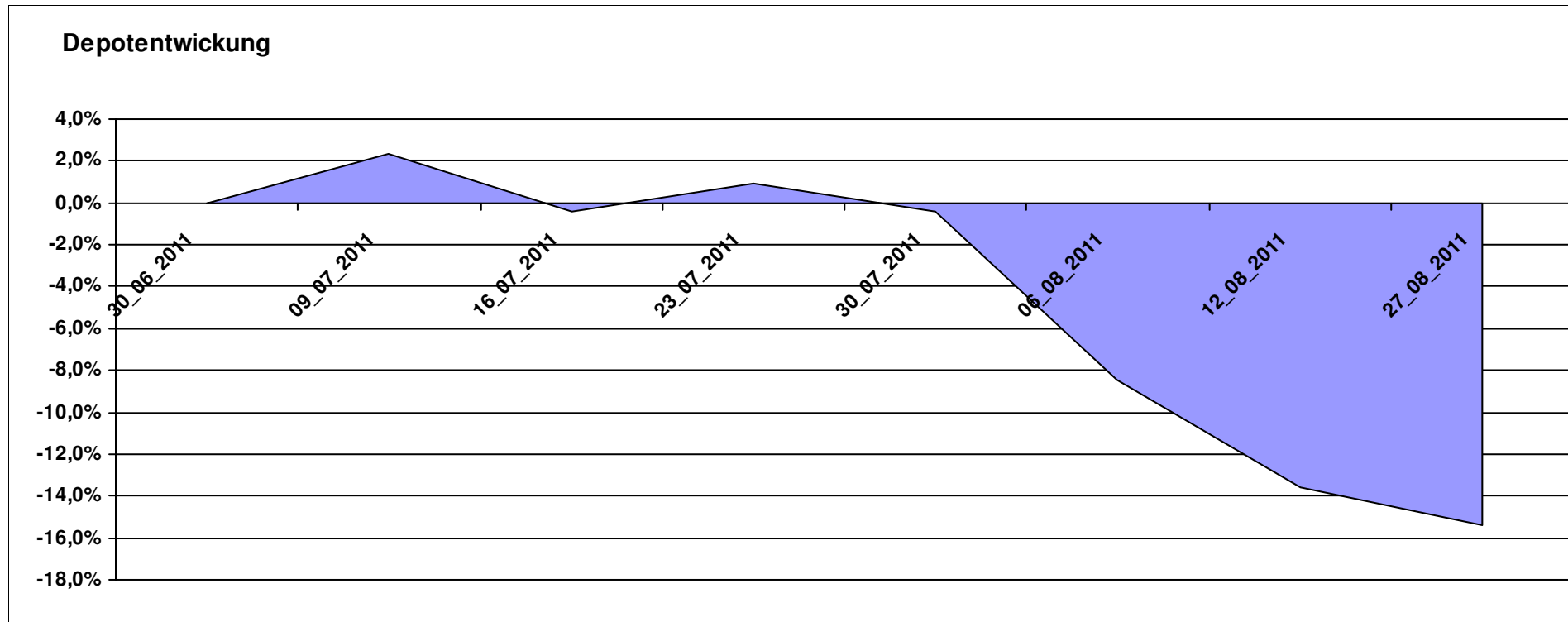
Letzter festgestellter Kurs vom: 27.08.2011

Bericht erstellt am: 27.08.2011 08:54:29

[BM] BRIC		Benchmark									
WKN	Wertpapier Name	Stück	Bestand Einstandspreis	MW	letzt. Kurs	Aktuell Depotwert	Div.	Gewinn/Verlust Kurs	Summe	v.H	Portfolio
DE000A0C4CJ1	DAXglobal BRIC Index (Perf)	18,825	10.000,00	531,22	449,46	8.460,90	0,00	-1539,10	-1539,10	-15,39%	100,00%

## Aktuelle Depotperformance

10.000,00      8.460,90      0,00      -1.539,10      -1.539,10      -15,39%



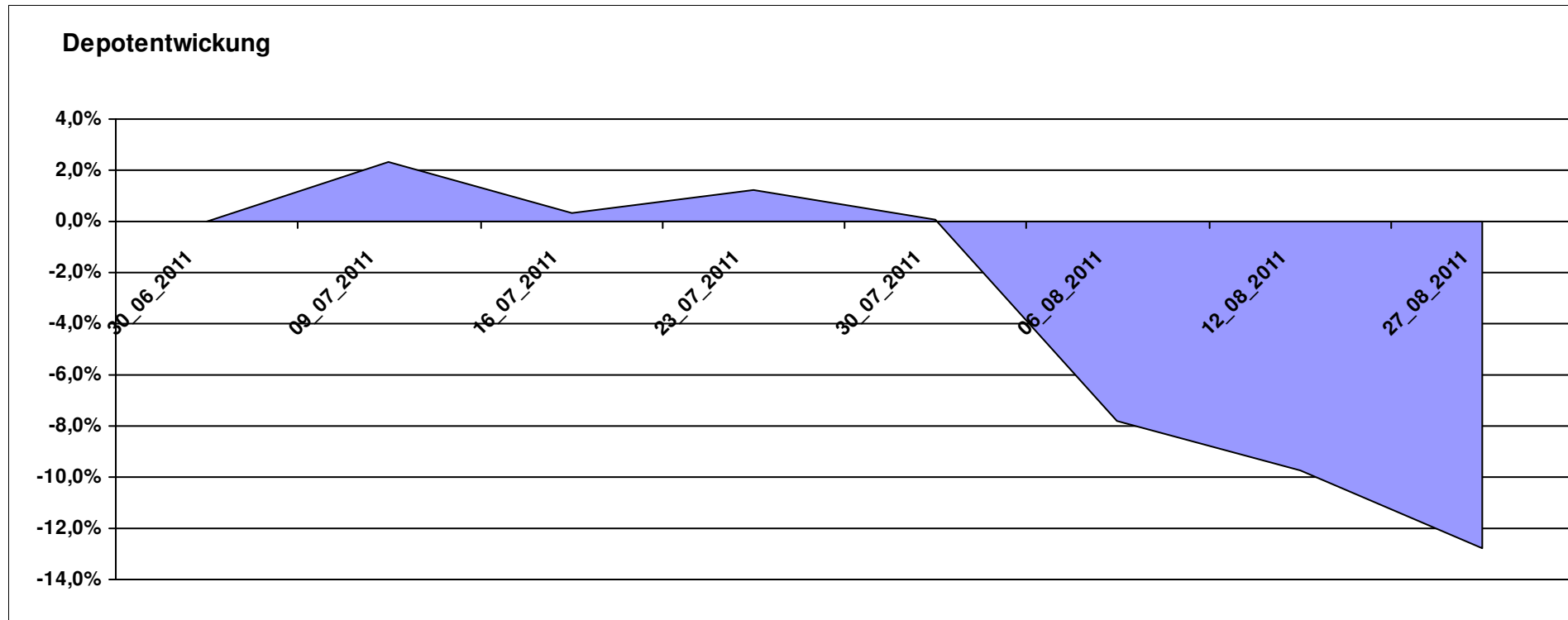
# Aktuelle Depotübersicht

Letzter festgestellter Kurs vom: 27.08.2011

Bericht erstellt am: 27.08.2011 08:54:29

[BM] DEKA Fonds		Benchmark									
WKN	Wertpapier Name	Stück	Bestand Einstandspreis	MW	letzte Kurs	Aktuell Depotwert	Div.	Gewinn/Verlust Kurs	Summe	v.H	Portfolio
DE0005896872	Deka-Euroland Balance CF	38,588	2.000,00	51,83	53,66	2.070,62	0,00	70,62	70,62	3,53%	23,74%
DE000DK2CDS0	Deka-DividendenStrategie CF	19,194	2.000,00	104,20	91,15	1.749,52	0,00	-250,48	-250,48	-12,52%	20,06%
LU0349172485	DekaLux-GlobalResources CF	22,732	2.000,00	87,98	75,11	1.707,43	0,00	-292,57	-292,57	-14,63%	19,58%
LU0350482435	DekaLuxTeam-EM	19,641	2.000,00	101,83	86,64	1.701,66	0,00	-298,34	-298,34	-14,92%	19,51%
DE0008474503	DekaFonds CF	27,067	2.000,00	73,89	55,11	1.491,68	0,00	-508,32	-508,32	-25,42%	17,10%

**Aktuelle Depotperformance** 10.000,00 8.720,91 0,00 -1.279,09 -1.279,09 -12,79%



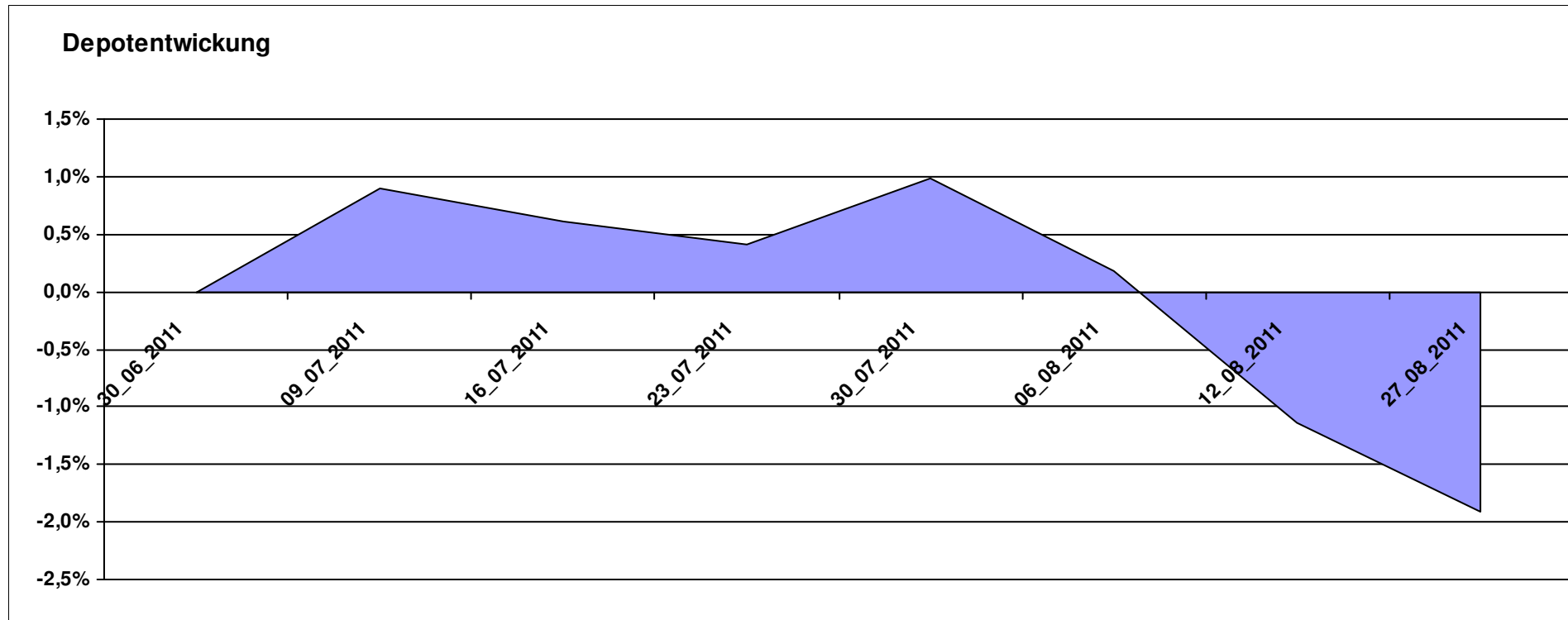
# Aktuelle Depotübersicht

Letzter festgestellter Kurs vom: 27.08.2011

Bericht erstellt am: 27.08.2011 08:54:29

[BM] Der Konservative		Benchmark									
WKN	Wertpapier Name	Stück	Bestand Einstandspreis	MW	Aktuell letzter Kurs	Depotwert	Div.	Gewinn/Verlust Kurs	Summe	v.H	Portfolio
DE0009807016	Hausinvest	48,438	2.000,00	41,29	41,50	2.010,17	0,00	10,17	10,17	0,51%	20,49%
3B00B1VMCY93	M&G OPTIMAL INCOME FUND	140,848	2.000,00	14,20	14,05	1.978,92	0,00	-21,08	-21,08	-1,05%	20,18%
LU0592698954	Carmignac Emerging Patrimoine A	20,022	2.000,00	99,89	97,53	1.952,75	0,00	-47,25	-47,25	-2,36%	19,91%
LU0136412771	Ethna-AKTIV-E A	18,086	2.000,00	110,58	107,95	1.952,43	0,00	-47,57	-47,57	-2,38%	19,91%
LU0185172052	LuxTopic - Cosmopolitan	13,773	2.000,00	145,21	138,97	1.914,06	0,00	-85,94	-85,94	-4,30%	19,51%

**Aktuelle Depotperformance** 10.000,00 9.808,33 0,00 -191,68 -191,68 -1,92%

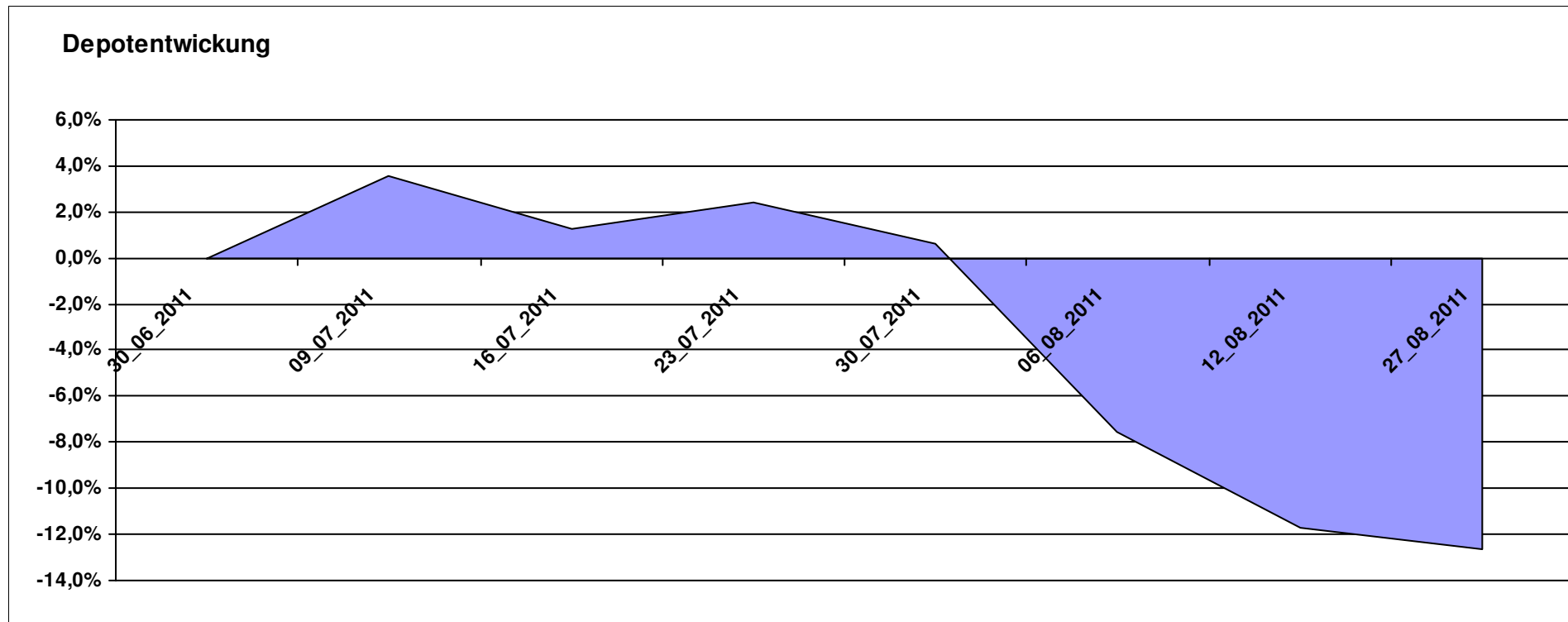


# Aktuelle Depotübersicht

Letzter festgestellter Kurs vom: 27.08.2011

Bericht erstellt am: 27.08.2011 08:54:29

[BM] Die beliebtesten Fonds		Benchmark									
WKN	Wertpapier Name	Stück	Bestand Einstandspreis	MW	letztter Kurs	Aktuell Depotwert	Div.	Gewinn/Verlust Kurs	Summe	v.H	Portfolio
GB0030932676	M&G Global Basic	167,154	4.000,00	23,93	22,06	3.687,42	0,00	-312,58	-312,58	-7,81%	42,21%
DE0005561674	ETF Dachfonds	301,659	4.000,00	13,26	11,96	3.607,84	0,00	-392,16	-392,16	-9,80%	41,30%
DE0008490962	DWS Deutschland	16,920	2.000,00	118,20	85,18	1.441,29	0,00	-558,71	-558,71	-27,94%	16,50%
<b>Aktuelle Depotperformance</b>		<b>10.000,00</b>		<b>8.736,55</b>		<b>0,00</b>	<b>-1.263,45</b>	<b>-1.263,45</b>	<b>-12,63%</b>		



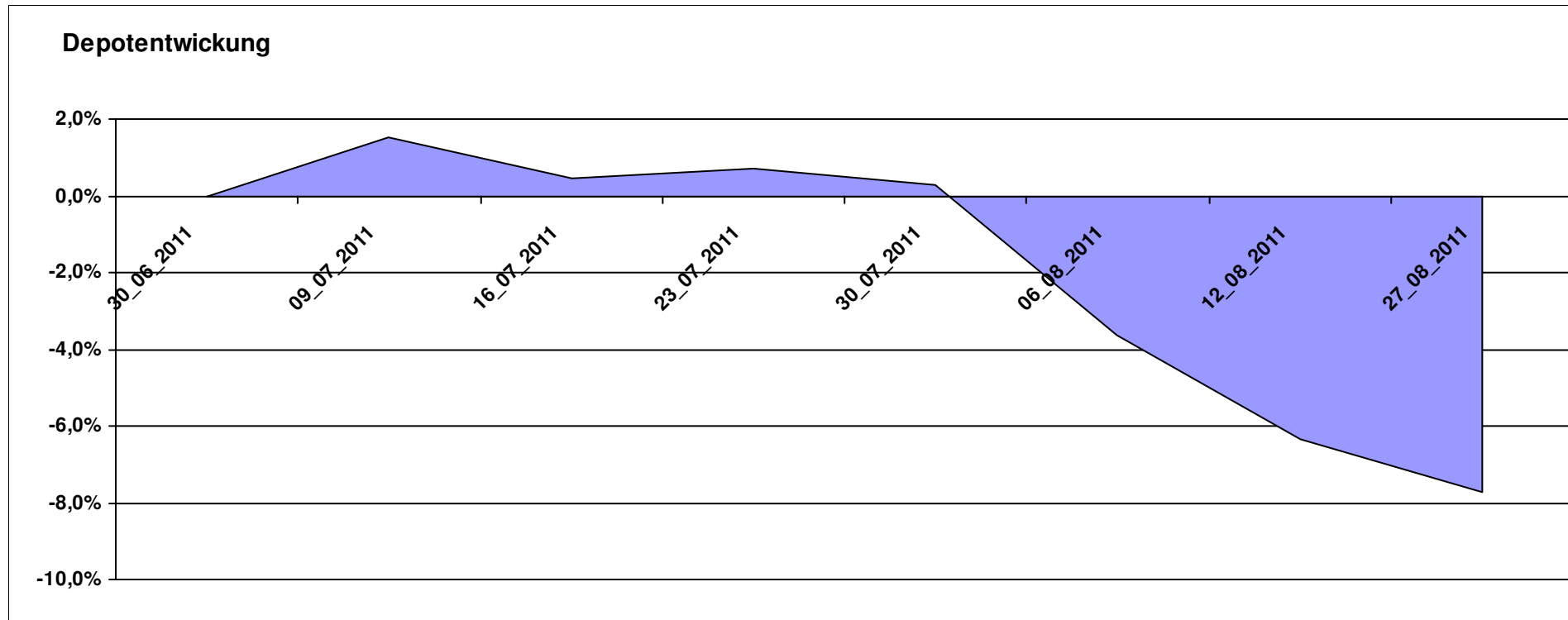
# Aktuelle Depotübersicht

Letzter festgestellter Kurs vom: 27.08.2011

Bericht erstellt am: 27.08.2011 08:54:29

[BM] DJE Fonds		Benchmark									
WKN	Wertpapier Name	Stück	Bestand Einstandspreis	MW	letztter Kurs	Aktuell Depotwert	Div.	Gewinn/Verlust Kurs	Summe	v.H	Portfolio
LU0159549574	DJE - Renten Global P (EUR)	14,385	2.000,00	139,03	134,90	1.940,59	0,00	-59,41	-59,41	-2,97%	21,03%
LU0185172052	LuxTopic - Cosmopolitan	13,773	2.000,00	145,21	138,97	1.914,06	0,00	-85,94	-85,94	-4,30%	20,75%
LU0159550150	DJE - Dividende & Substanz P (EUR)	8,351	2.000,00	239,48	215,43	1.799,15	0,00	-200,85	-200,85	-10,04%	19,50%
LU0350835707	DJE - AGRAR & ERNAEHRUNG P	16,919	2.000,00	118,21	105,64	1.787,33	0,00	-212,67	-212,67	-10,63%	19,37%
LU0188847478	LuxTopic - PACIFIC	97,656	2.000,00	20,48	18,28	1.785,16	0,00	-214,84	-214,84	-10,74%	19,35%

**Aktuelle Depotperformance** 10.000,00 9.226,29 0,00 -773,72 -773,72 -7,74%



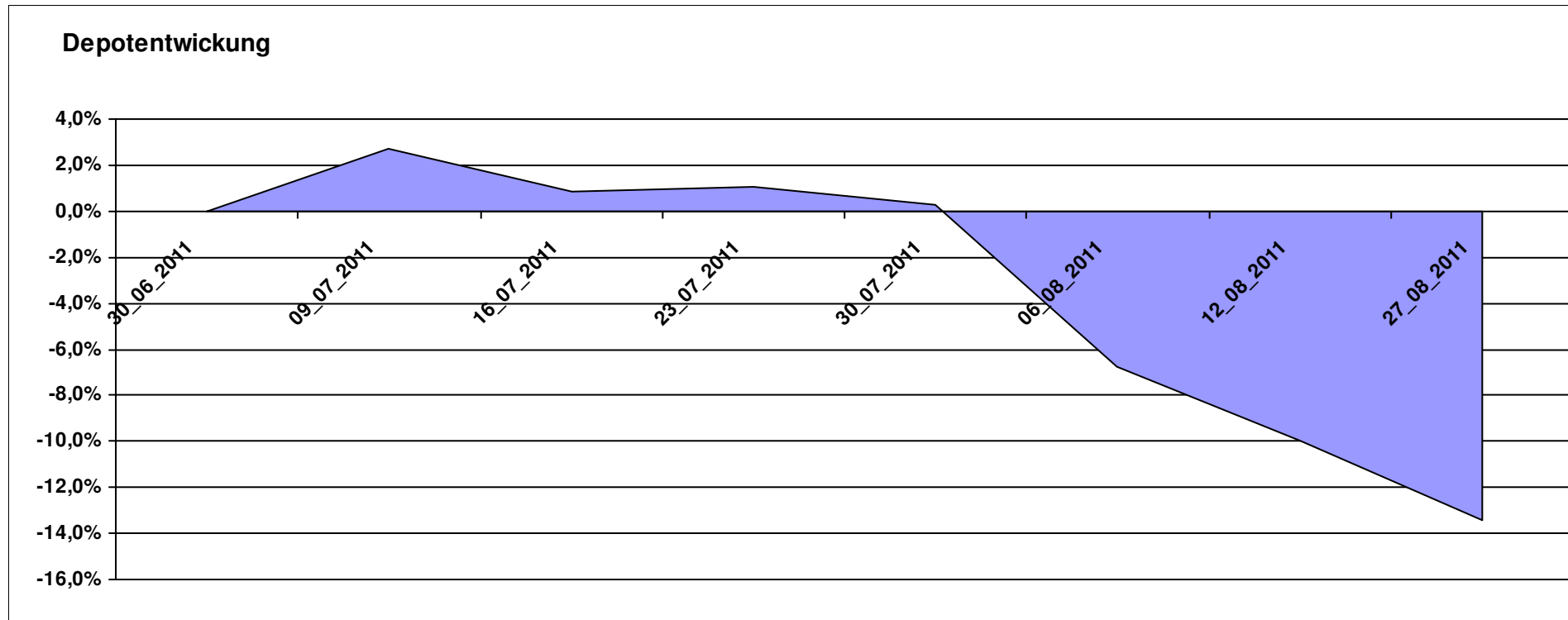
# Aktuelle Depotübersicht

Letzter festgestellter Kurs vom: 27.08.2011

Bericht erstellt am: 27.08.2011 08:54:29

[BM] DWS Fonds		Benchmark									
WKN	Wertpapier Name	Stück	Bestand Einstandspreis	MW	letztter Kurs	Aktuell Depotwert	Div.	Gewinn/Verlust Kurs	Summe	v.H	Portfolio
DE0008490913	DWS High Income Bond Fund	78,678	2.000,00	25,42	24,30	1.911,88	0,00	-88,12	-88,12	-4,41%	22,08%
DE0009848119	DWS Top Dividende	25,119	2.000,00	79,62	73,57	1.848,03	0,00	-151,97	-151,97	-7,60%	21,35%
DE0009769760	DWS Top 50 Asien	19,728	2.000,00	101,38	88,84	1.752,61	0,00	-247,39	-247,39	-12,37%	20,24%
DE0009773010	DWS Emerging Markets	22,429	2.000,00	89,17	75,05	1.683,30	0,00	-316,70	-316,70	-15,83%	19,44%
DE0009769869	DWS Aktien Strategie Deutschland	10,848	2.000,00	184,37	134,76	1.461,84	0,00	-538,16	-538,16	-26,91%	16,88%

**Aktuelle Depotperformance** 10.000,00 8.657,66 0,00 -1.342,33 -1.342,33 -13,42%

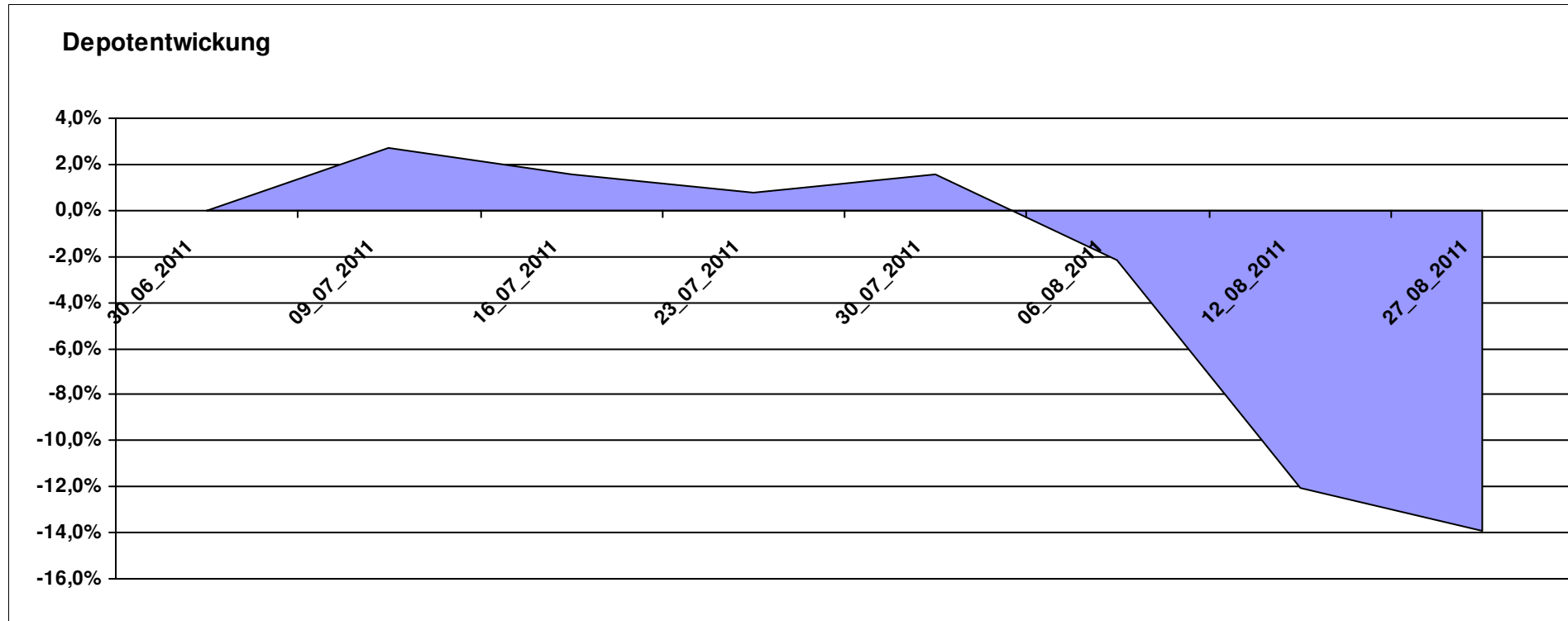


# Aktuelle Depotübersicht

Letzter festgestellter Kurs vom: 27.08.2011

Bericht erstellt am: 27.08.2011 08:54:29

[BM] Emerging Market		Benchmark									
WKN	Wertpapier Name	Stück	Bestand Einstandspreis	MW	letzte r Kurs	Aktuell Depotwert	Div.	Gewinn/Verlust Kurs	Summe	v.H	Portfolio
LU0292107645	db x-trackers Emerging Markets	337,434	10.000,00	29,64	25,51	8.607,95	0,00	-1392,05	-1392,05	-13,92%	100,00%
<b>Aktuelle Depotperformance</b>			<b>10.000,00</b>			<b>8.607,95</b>	<b>0,00</b>	<b>-1.392,05</b>	<b>-1.392,05</b>	<b>-13,92%</b>	



# Aktuelle Depotübersicht

Letzter festgestellter Kurs vom: 27.08.2011

Bericht erstellt am: 27.08.2011 08:54:29

[BM] ETF		Benchmark									
WKN	Wertpapier Name	Stück	Bestand Einstandspreis	MW	letztter Kurs	Aktuell Depotwert	Div.	Gewinn/Verlust Kurs	Summe	v.H	Portfolio
FR0010174292	Lyxor ETF EuroMTS Inflation Linked	16,796	2.000,00	119,07	118,66	1.993,05	0,00	-6,95	-6,95	-0,35%	22,42%
LU0392495023	ComStage ETF MSCI Pacific	69,657	2.000,00	28,71	26,24	1.827,80	0,00	-172,20	-172,20	-8,61%	20,56%
LU0274208692	db x-trackers MSCI World TRN	88,809	2.000,00	22,52	19,78	1.756,64	0,00	-243,36	-243,36	-12,17%	19,76%
LU0292107645	db x-trackers Emerging Markets	67,487	2.000,00	29,64	25,51	1.721,59	0,00	-278,41	-278,41	-13,92%	19,36%
DE0005933923	iShares MDAX (DE)	19,851	2.000,00	100,75	80,17	1.591,46	0,00	-408,54	-408,54	-20,43%	17,90%

## Aktuelle Depotperformance

10.000,00

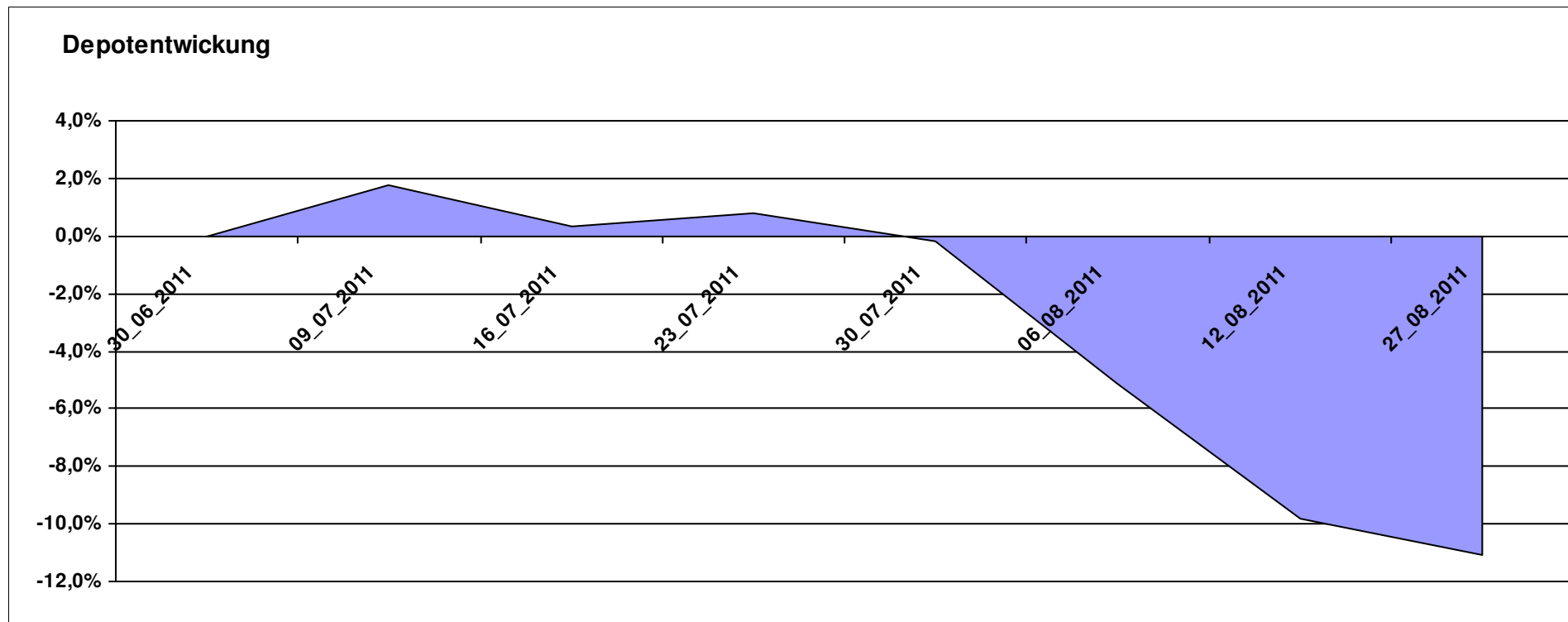
8.890,54

0,00

-1.109,45

-1.109,45

-11,09%

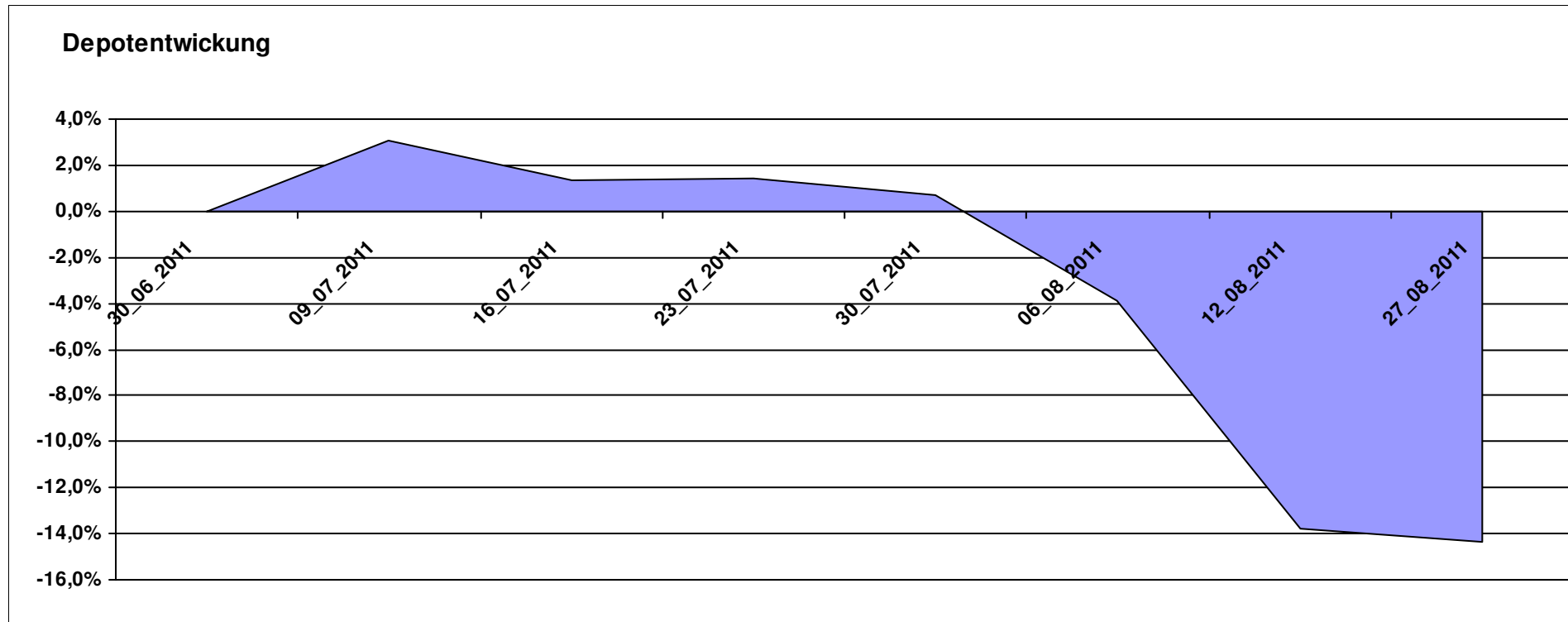


# Aktuelle Depotübersicht

Letzter festgestellter Kurs vom: 27.08.2011

Bericht erstellt am: 27.08.2011 08:54:29

[BM] ETF Portfolio Global		Benchmark									
WKN	Wertpapier Name	Stück	Bestand Einstandspreis	MW	letztter Kurs	Aktuell Depotwert	Div.	Gewinn/Verlust Kurs	Summe	v.H	Portfolio
JE000A0MKQK7	ETF Portfolio Global	962,464	10.000,00	10,39	8,90	8.565,93	0,00	-1434,07	-1434,07	-14,34%	100,00%
<b>Aktuelle Depotperformance</b>			<b>10.000,00</b>			<b>8.565,93</b>	<b>0,00</b>	<b>-1.434,07</b>	<b>-1.434,07</b>	<b>-14,34%</b>	



# Aktuelle Depotübersicht

Letzter festgestellter Kurs vom: 27.08.2011

Bericht erstellt am: 27.08.2011 08:54:29

[BM] Freier Vermittler		Benchmark									
WKN	Wertpapier Name	Stück	Bestand Einstandspreis	MW	letztter Kurs	Aktuell Depotwert	Div.	Gewinn/Verlust Kurs	Summe	v.H	Portfolio
LU0136412771	Ethna-AKTIV-E A	18,086	2.000,00	110,58	107,95	1.952,43	0,00	-47,57	-47,57	-2,38%	21,73%
GB0030932676	M&G Global Basic	83,577	2.000,00	23,93	22,06	1.843,71	0,00	-156,29	-156,29	-7,81%	20,52%
LU0011963245	Aberdeen Global - Asia Pacific Equity Fund A2	42,169	2.000,00	47,43	43,18	1.820,88	0,00	-179,12	-179,12	-8,96%	20,26%
LU0132412106	Aberdeen - Emerging Market EQ FUND A2	45,350	2.000,00	44,10	39,95	1.811,72	0,00	-188,28	-188,28	-9,41%	20,16%
LU0124167924	FPM Funds Stockpicker Germany All Cap	8,238	2.000,00	242,78	189,08	1.557,62	0,00	-442,38	-442,38	-22,12%	17,33%

## Aktuelle Depotperformance

10.000,00

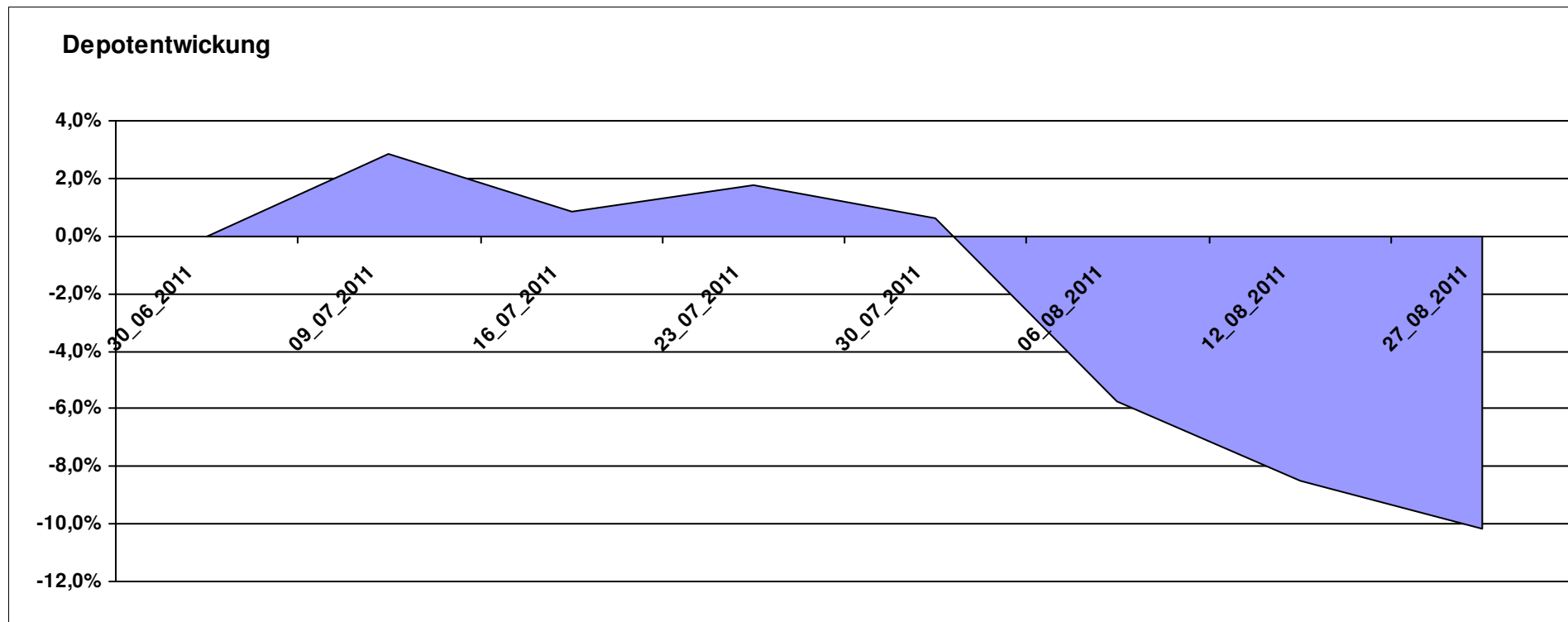
8.986,36

0,00

-1.013,64

-1.013,64

-10,14%



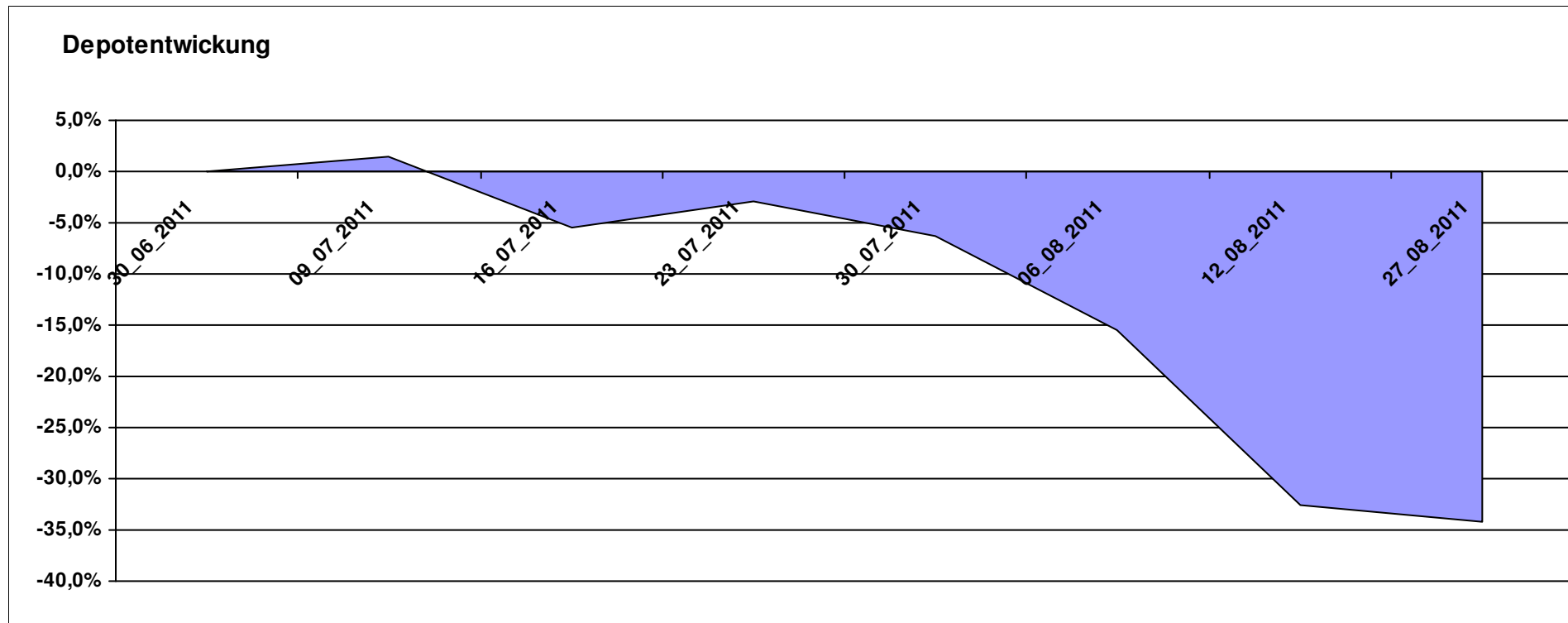
# Aktuelle Depotübersicht

Letzter festgestellter Kurs vom: 27.08.2011

Bericht erstellt am: 27.08.2011 08:54:29

[BM] Long and Even Longer		Benchmark									
WKN	Wertpapier Name	Stück	Bestand Einstandspreis	MW	letztter Kurs	Aktuell Depotwert	Div.	Gewinn/Verlust Kurs	Summe	v.H	Portfolio
LU0411078552	db x-trackers S&P 500 2x Leveraged Daily	180,343	2.000,00	11,09	8,46	1.525,70	0,00	-474,30	-474,30	-23,72%	23,21%
LU0488316646	ComStage ETF FTSE 100 Leveraged	53,678	2.000,00	37,26	28,42	1.525,54	0,00	-474,46	-474,46	-23,72%	23,21%
LU0419741094	ComStage ETF CAC 40 Leveraged	205,508	2.000,00	9,73	5,95	1.222,77	0,00	-777,23	-777,23	-38,86%	18,60%
DE000A0X9AB6	ETFX Dow Jones EURO STOXX 50 Leveraged (2x)	17,316	2.000,00	115,50	68,37	1.183,90	0,00	-816,10	-816,10	-40,81%	18,01%
DE000A0X8994	ETFX DAX 2x Long	12,231	2.000,00	163,52	91,22	1.115,70	0,00	-884,30	-884,30	-44,21%	16,97%

**Aktuelle Depotperformance** 10.000,00 6.573,61 0,00 -3.426,39 -3.426,39 -34,26%

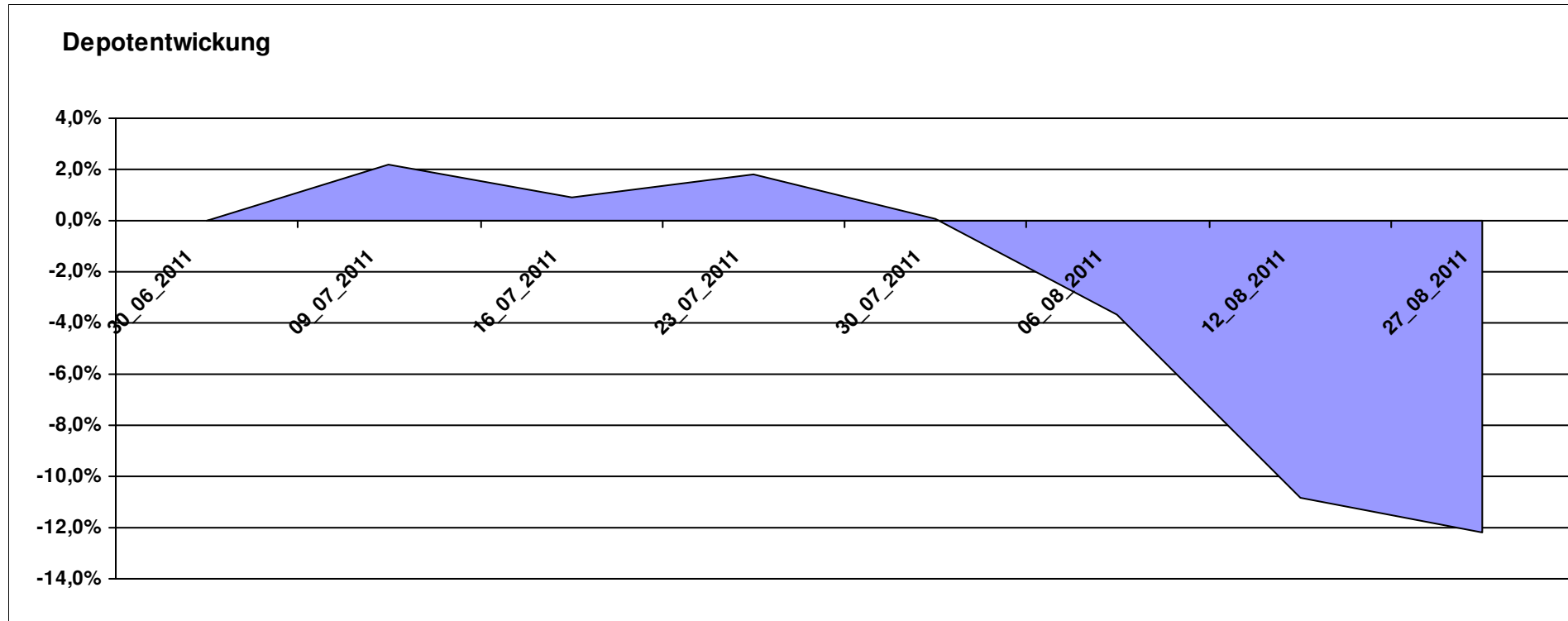


# Aktuelle Depotübersicht

Letzter festgestellter Kurs vom: 27.08.2011

Bericht erstellt am: 27.08.2011 08:54:29

[BM] MSCI World		Benchmark									
WKN	Wertpapier Name	Stück	Bestand Einstandspreis	MW	letztter Kurs	Aktuell Depotwert	Div.	Gewinn/Verlust Kurs	Summe	v.H	Portfolio
LU0274208692	db x-trackers MSCI World TRN	444,044	10.000,00	22,52	19,78	8.783,19	0,00	-1216,81	-1216,81	-12,17%	100,00%
<b>Aktuelle Depotperformance</b>			<b>10.000,00</b>			<b>8.783,19</b>	<b>0,00</b>	<b>-1.216,81</b>	<b>-1.216,81</b>	<b>-12,17%</b>	



# Aktuelle Depotübersicht

Letzter festgestellter Kurs vom: 27.08.2011

Bericht erstellt am: 27.08.2011 08:54:29

[BM] Oldies		Benchmark									
WKN	Wertpapier Name	Stück	Bestand Einstandspreis	MW	letztter Kurs	Aktuell Depotwert	Div.	Gewinn/Verlust Kurs	Summe	v.H	Portfolio
DE0008475047	Allianz PIMCO Euro Rentenfonds A (EUR)	39,223	2.000,00	50,99	51,83	2.032,95	0,00	32,95	32,95	1,65%	22,97%
IE0004868828	Baring ASEAN Frontiers	16,361	2.000,00	122,24	114,27	1.869,60	0,00	-130,40	-130,40	-6,52%	21,12%
GB0032139684	M&G Recovery Fund A	97,966	2.000,00	20,42	18,18	1.781,02	0,00	-218,98	-218,98	-10,95%	20,12%
LU0114760746	Templeton Growth (Euro) Fund Class A (acc)	206,825	2.000,00	9,67	8,19	1.693,90	0,00	-306,10	-306,10	-15,31%	19,14%
DE0008471012	Fondak A	17,457	2.000,00	114,57	84,41	1.473,51	0,00	-526,49	-526,49	-26,32%	16,65%

## Aktuelle Depotperformance

10.000,00

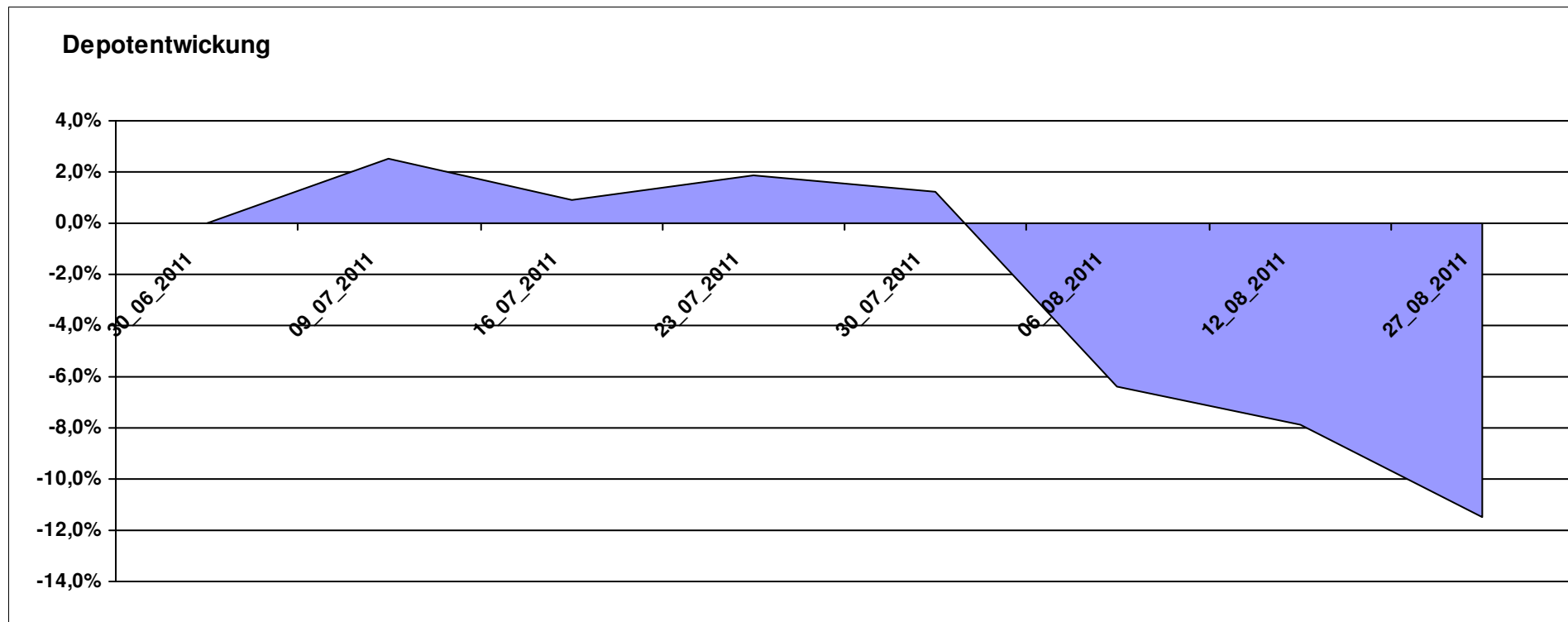
8.850,98

0,00

-1.149,03

-1.149,03

-11,49%



# Aktuelle Depotübersicht

Letzter festgestellter Kurs vom: 27.08.2011

Bericht erstellt am: 27.08.2011 08:54:29

[BM] PIIGS Index		Benchmark									
WKN	Wertpapier Name	Stück	Bestand Einstandspreis	MW	letztter Kurs	Aktuell Depotwert	Div.	Gewinn/Verlust Kurs	Summe	v.H	Portfolio
PTING0200002	PSI 20	0,273	2.000,00	7323,78	6026,08	1.645,62	0,00	-354,38	-354,38	-17,72%	21,72%
DE000CB78YX7	MSCI Irland (open End Zerti CoBa)	84,140	2.000,00	23,77	19,04	1.602,02	0,00	-397,98	-397,98	-19,90%	21,14%
ES0SI0000005	IBEX 35	0,193	2.000,00	10359,90	8185,50	1.580,23	0,00	-419,77	-419,77	-20,99%	20,85%
IT0003465736	FTSE MIB	0,099	2.000,00	20186,94	14800,01	1.466,30	0,00	-533,70	-533,70	-26,69%	19,35%
CH0021605842	FTSE Athex 20 (open End Zerti UBS)	349,650	2.000,00	5,72	3,67	1.283,22	0,00	-716,78	-716,78	-35,84%	16,93%

## Aktuelle Depotperformance

10.000,00

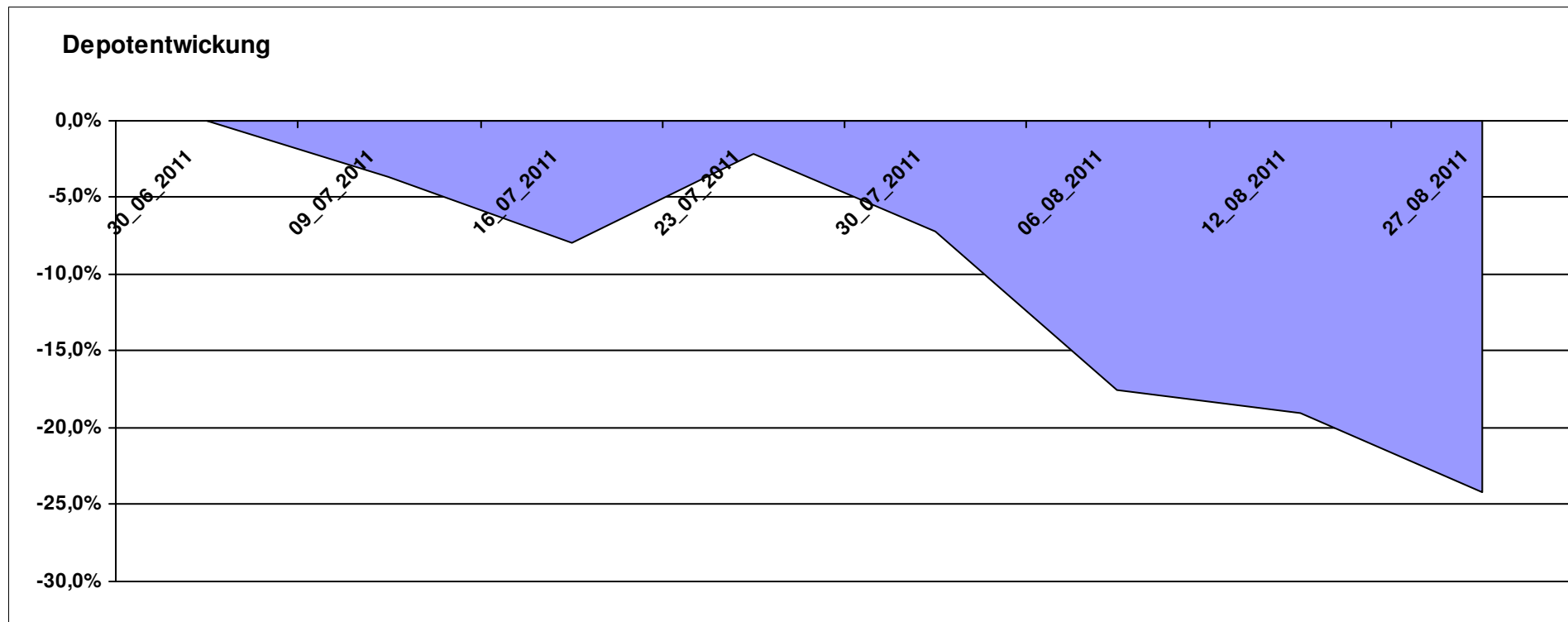
7.577,39

0,00

-2.422,62

-2.422,62

-24,23%



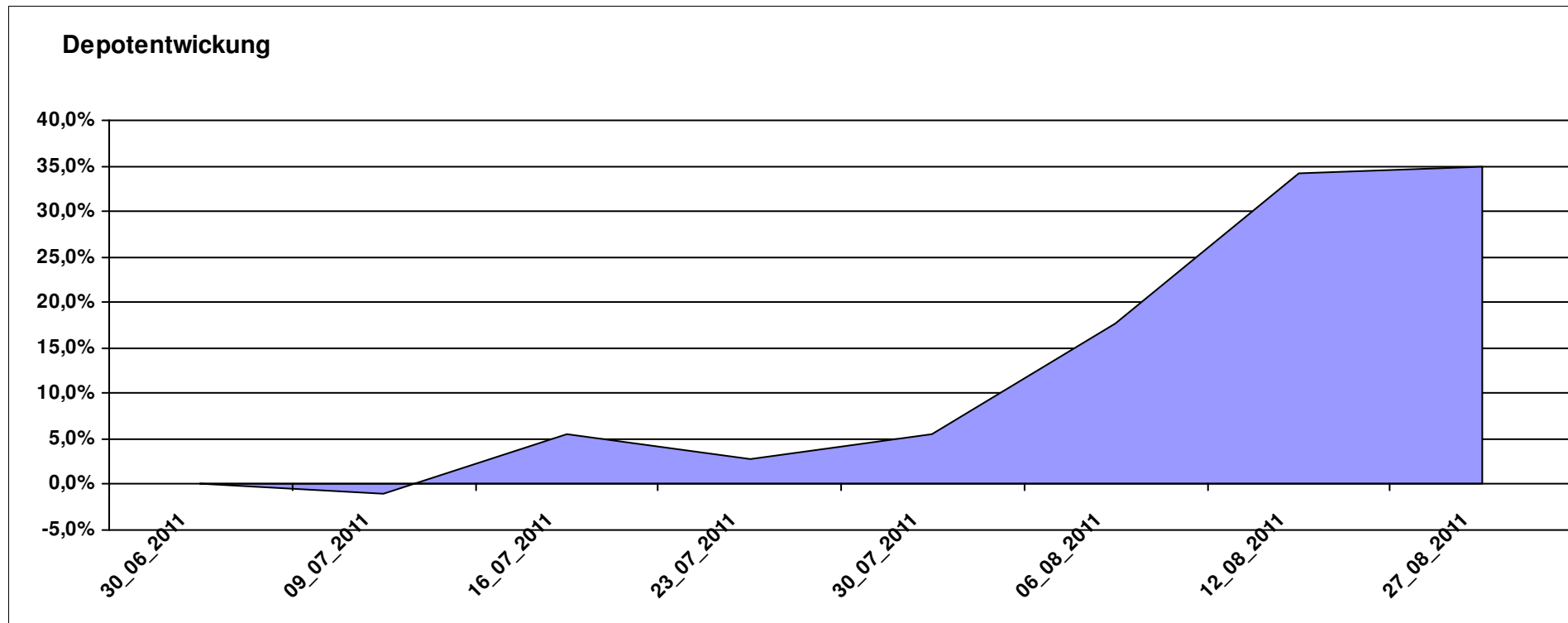
# Aktuelle Depotübersicht

Letzter festgestellter Kurs vom: 27.08.2011

Bericht erstellt am: 27.08.2011 08:54:29

[BM] Short an Rather Short		Benchmark									
WKN	Wertpapier Name	Stück	Bestand Einstandspreis	MW	Aktuell letzter Kurs	Depotwert	Div.	Gewinn/Verlust Kurs	Summe	v.H	Portfolio
DE000A0X9AA8	ETFX DAX 2x Short	54,645	2.000,00	36,60	60,42	3.301,64	0,00	1301,64	1301,64	65,08%	24,47%
DE000A0X9AC4	ETFX Dow Jones EURO STOXX 50 Double Short (2x)	43,488	2.000,00	45,99	71,46	3.107,63	0,00	1107,63	1107,63	55,38%	23,04%
LU0419740955	ComStage ETF CAC 40 Short	38,304	2.000,00	52,21	65,49	2.508,50	0,00	508,50	508,50	25,42%	18,59%
LU0488316562	ComStage ETF FTSE 100 Short	58,565	2.000,00	34,15	39,71	2.325,63	0,00	325,63	325,63	16,28%	17,24%
LU0322251520	db x-trackers S&P 500 Short	68,864	2.000,00	29,04	32,63	2.247,04	0,00	247,04	247,04	12,35%	16,66%

**Aktuelle Depotperformance** 10.000,00 13.490,44 0,00 3.490,43 3.490,43 34,90%



# Aktuelle Depotübersicht

Letzter festgestellter Kurs vom: 27.08.2011

Bericht erstellt am: 27.08.2011 08:54:29

[BM] UNI Fonds		Benchmark									
WKN	Wertpapier Name	Stück	Bestand Einstandspreis	MW	letzte Kurs	Aktuell Depotwert	Div.	Gewinn/Verlust Kurs	Summe	v.H	Portfolio
LU0037079034	UniAsia	47,517	2.000,00	42,09	38,16	1.813,26	0,00	-186,74	-186,74	-9,34%	21,20%
DE0008491044	UniRak	24,628	2.000,00	81,21	72,52	1.785,99	0,00	-214,01	-214,01	-10,70%	20,88%
DE0008491051	UniGlobal	18,116	2.000,00	110,40	97,14	1.759,78	0,00	-240,22	-240,22	-12,01%	20,57%
LU0115904467	UniEM Global	26,417	2.000,00	75,71	64,34	1.699,64	0,00	-300,36	-300,36	-15,02%	19,87%
DE0008491002	UniFonds	50,088	2.000,00	39,93	29,84	1.494,62	0,00	-505,38	-505,38	-25,27%	17,47%

## Aktuelle Depotperformance

10.000,00

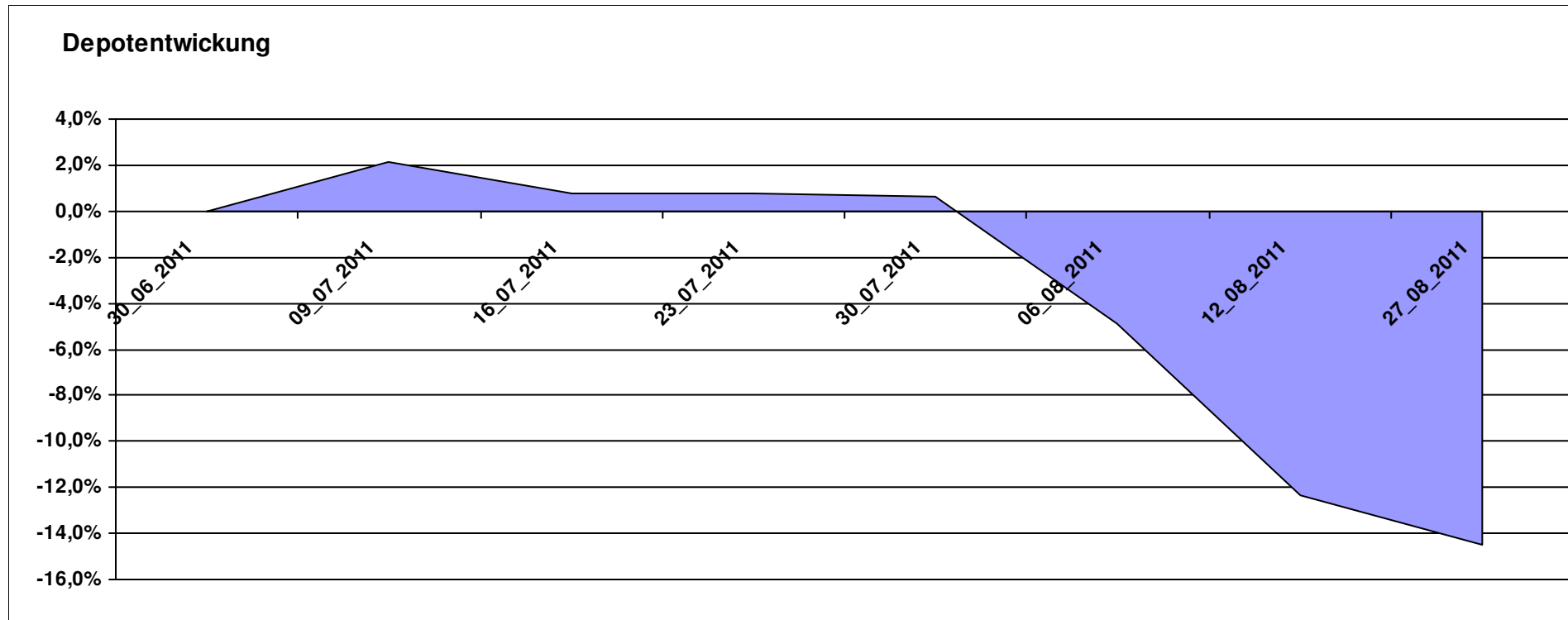
8.553,29

0,00

-1.446,71

-1.446,71

-14,47%



# Aktuelle Depotübersicht

Letzter festgestellter Kurs vom: 27.08.2011

Bericht erstellt am: 27.08.2011 08:54:29

Abdurchdiemitte		Teilnehmer									
WKN	Wertpapier Name	Stück	Bestand Einstandspreis	MW	letzte Kurs	Aktuell Depotwert	Div.	Gewinn/Verlust Kurs	Summe	v.H	Portfolio
LU0093745825	Ram Konservativ	12,623	2.000,00	158,44	158,24	1.997,48	0,00	-2,52	-2,52	-0,13%	22,52%
GB0033874107	First State Greater ChinaA	441,308	2.000,00	4,53	4,11	1.813,77	0,00	-186,23	-186,23	-9,31%	20,45%
LU0132412106	Aberdeen - Emerging Market EQ FUND A2	45,350	2.000,00	44,10	39,95	1.811,72	0,00	-188,28	-188,28	-9,41%	20,42%
IE0008369930	First State Indian Sub.	61,127	2.000,00	32,72	29,56	1.806,62	0,00	-193,38	-193,38	-9,67%	20,37%
DE0008490962	DWS Deutschland	16,920	2.000,00	118,20	85,18	1.441,29	0,00	-558,71	-558,71	-27,94%	16,25%

## Aktuelle Depotperformance

10.000,00

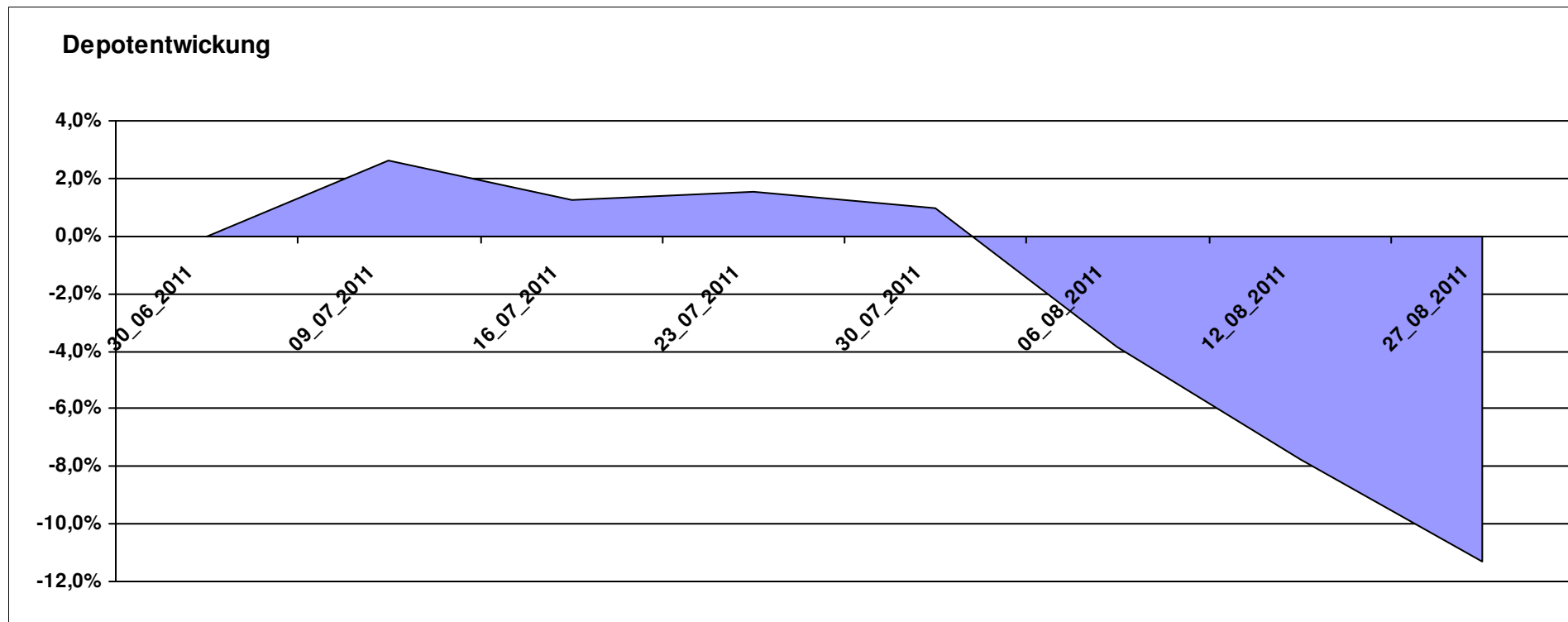
8.870,88

0,00

-1.129,12

-1.129,12

-11,29%



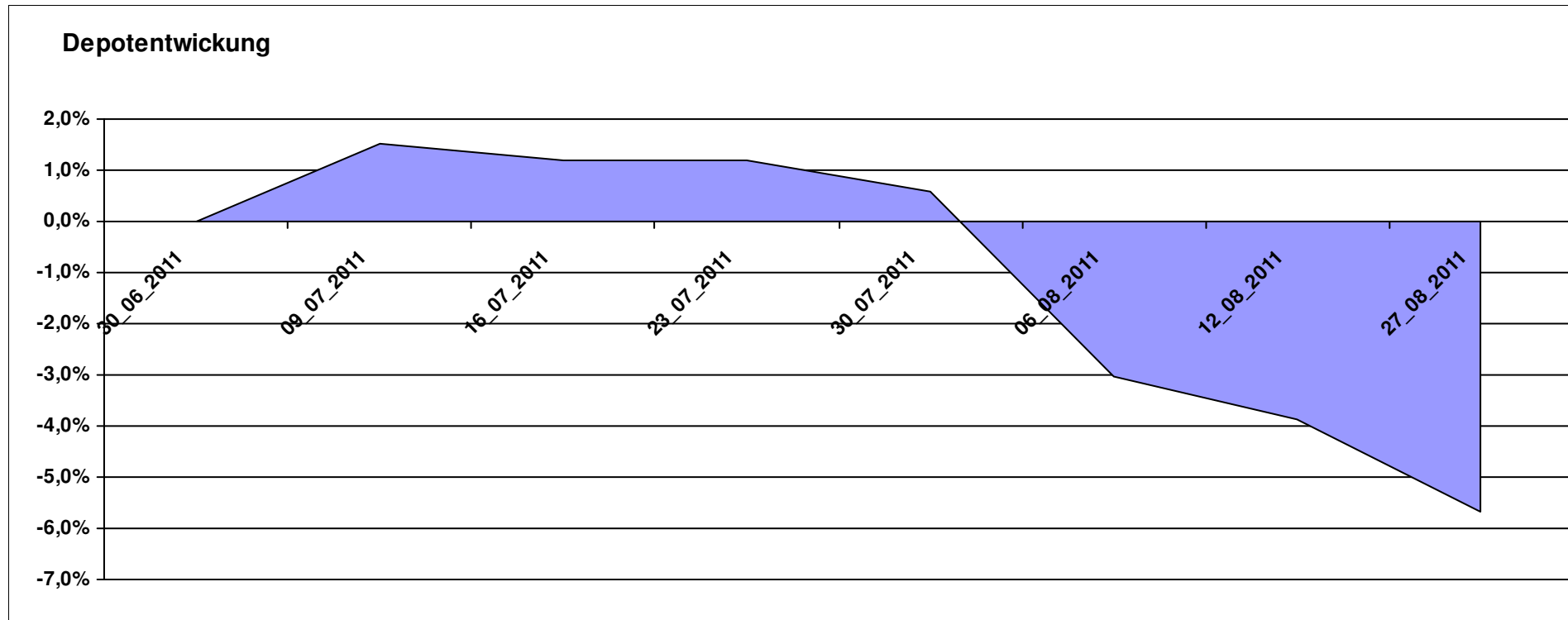
# Aktuelle Depotübersicht

Letzter festgestellter Kurs vom: 27.08.2011

Bericht erstellt am: 27.08.2011 08:54:29

André		Teilnehmer									
WKN	Wertpapier Name	Stück	Bestand Einstandspreis	MW	letztter Kurs	Aktuell Depotwert	Div.	Gewinn/Verlust Kurs	Summe	v.H	Portfolio
FR0010135103	Carmignac Patrimoine	0,398	2.000,00	5022,57	5144,26	2.048,46	0,00	48,46	48,46	2,42%	21,72%
DE0009807016	Hausinvest	48,438	2.000,00	41,29	41,50	2.010,17	0,00	10,17	10,17	0,51%	21,31%
DE0009848119	DWS Top Dividende	25,119	2.000,00	79,62	73,57	1.848,03	0,00	-151,97	-151,97	-7,60%	19,59%
DE000A0X7541	Acatis - Gané Value Event Fonds UI A	12,575	2.000,00	159,04	144,67	1.819,29	0,00	-180,71	-180,71	-9,04%	19,29%
LU0172157280	BGF World Mining Fund A2 EUR	35,255	2.000,00	56,73	48,39	1.705,98	0,00	-294,02	-294,02	-14,70%	18,09%

**Aktuelle Depotperformance** 10.000,00 9.431,93 0,00 -568,08 -568,08 -5,68%



# Aktuelle Depotübersicht

Letzter festgestellter Kurs vom: 27.08.2011

Bericht erstellt am: 27.08.2011 08:54:29

Ariantes		Teilnehmer									
WKN	Wertpapier Name	Stück	Bestand Einstandspreis	MW	Aktuell letzter Kurs	Depotwert	Div.	Gewinn/Verlust Kurs	Summe	v.H	Portfolio
FR0010689695	EasyETF EURO STOXX 50 Double Short	105,760	2.000,00	18,91	29,53	3.123,08	0,00	1123,08	1123,08	56,15%	27,30%
LU0322251520	db x-trackers S&P 500 Short	68,864	2.000,00	29,04	32,63	2.247,04	0,00	247,04	247,04	12,35%	19,64%
DE000A0V9YG7	ETFS Leveraged Agriculture DJ-UBSC	93,240	2.000,00	21,45	23,85	2.223,78	0,00	223,78	223,78	11,19%	19,44%
DE000A1DFSA1	ETFS Long CHF Short EUR ISIN	34,025	2.000,00	58,78	61,58	2.095,27	0,00	95,27	95,27	4,76%	18,32%
LI0034492384	PI Global Value Fund	13,614	2.000,00	146,91	128,48	1.749,10	0,00	-250,90	-250,90	-12,55%	15,29%

## Aktuelle Depotperformance

10.000,00

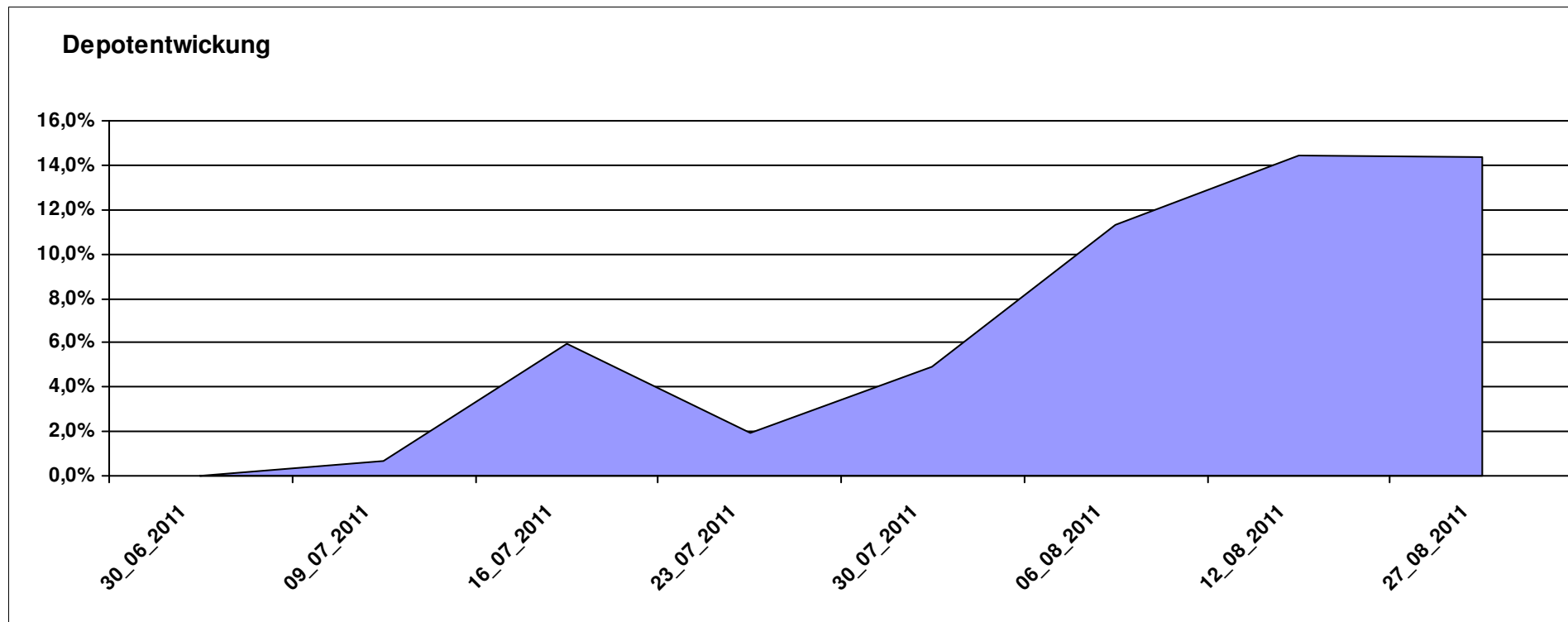
11.438,27

0,00

1.438,26

1.438,26

14,38%



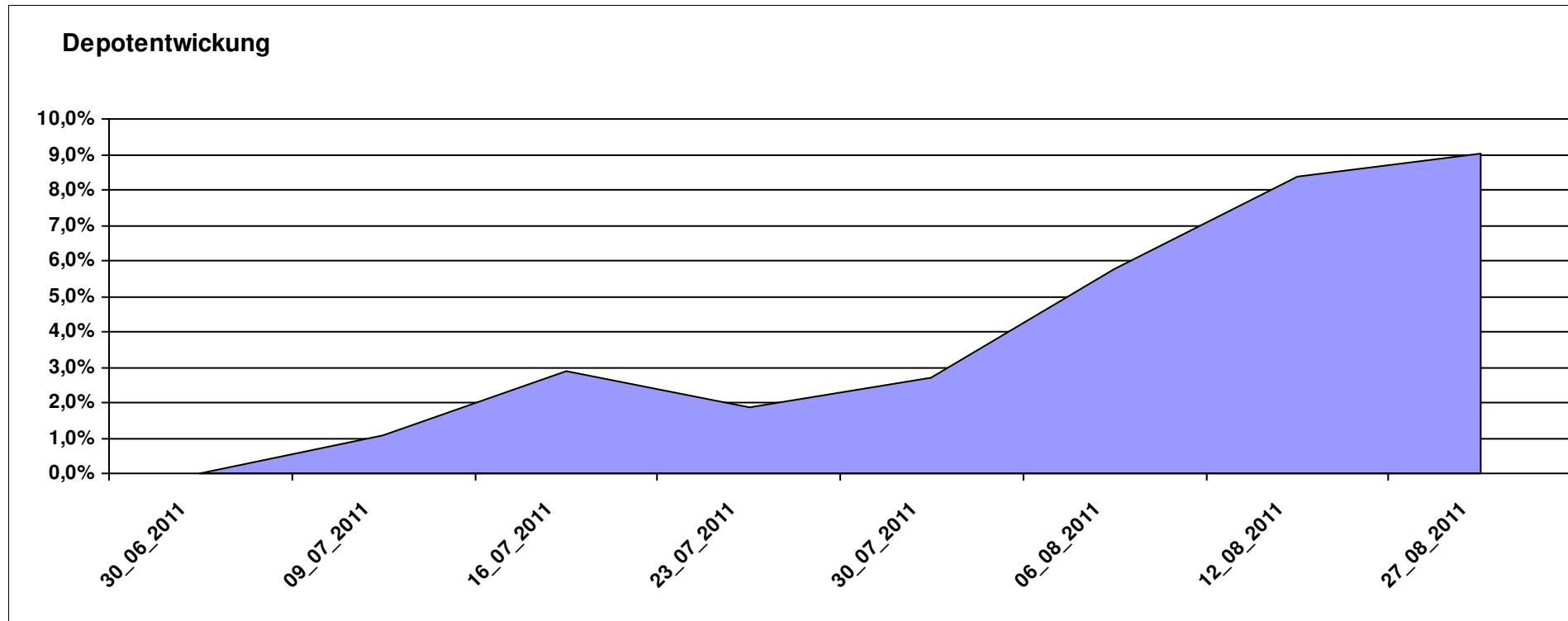
# Aktuelle Depotübersicht

Letzter festgestellter Kurs vom: 27.08.2011

Bericht erstellt am: 27.08.2011 08:54:29

Aurum		Teilnehmer									
WKN	Wertpapier Name	Stück	Bestand Einstandspreis	MW	letzte Kurs	Aktuell Depotwert	Div.	Gewinn/Verlust Kurs	Summe	v.H	Portfolio
LU0417510616	db x-trackers ES 50 D. Short Daily ETF	100,481	2.000,00	19,90	31,10	3.124,95	0,00	1124,95	1124,95	56,25%	28,67%
LU0432616737	Invesco Balanced-Risk Allocation	162,734	2.000,00	12,29	12,79	2.081,37	0,00	81,37	81,37	4,07%	19,09%
DE0007483612	Deka ImmobilienGlobal	35,112	2.000,00	56,96	57,39	2.015,10	0,00	15,10	15,10	0,75%	18,49%
LU0288030280	Lyxor ETF DAXplus Protective Put	48,653	2.000,00	41,11	38,55	1.875,56	0,00	-124,44	-124,44	-6,22%	17,21%
DE0005561674	ETF Dachfonds	150,830	2.000,00	13,26	11,96	1.803,92	0,00	-196,08	-196,08	-9,80%	16,55%

**Aktuelle Depotperformance** 10.000,00 10.900,90 0,00 900,90 900,90 9,01%



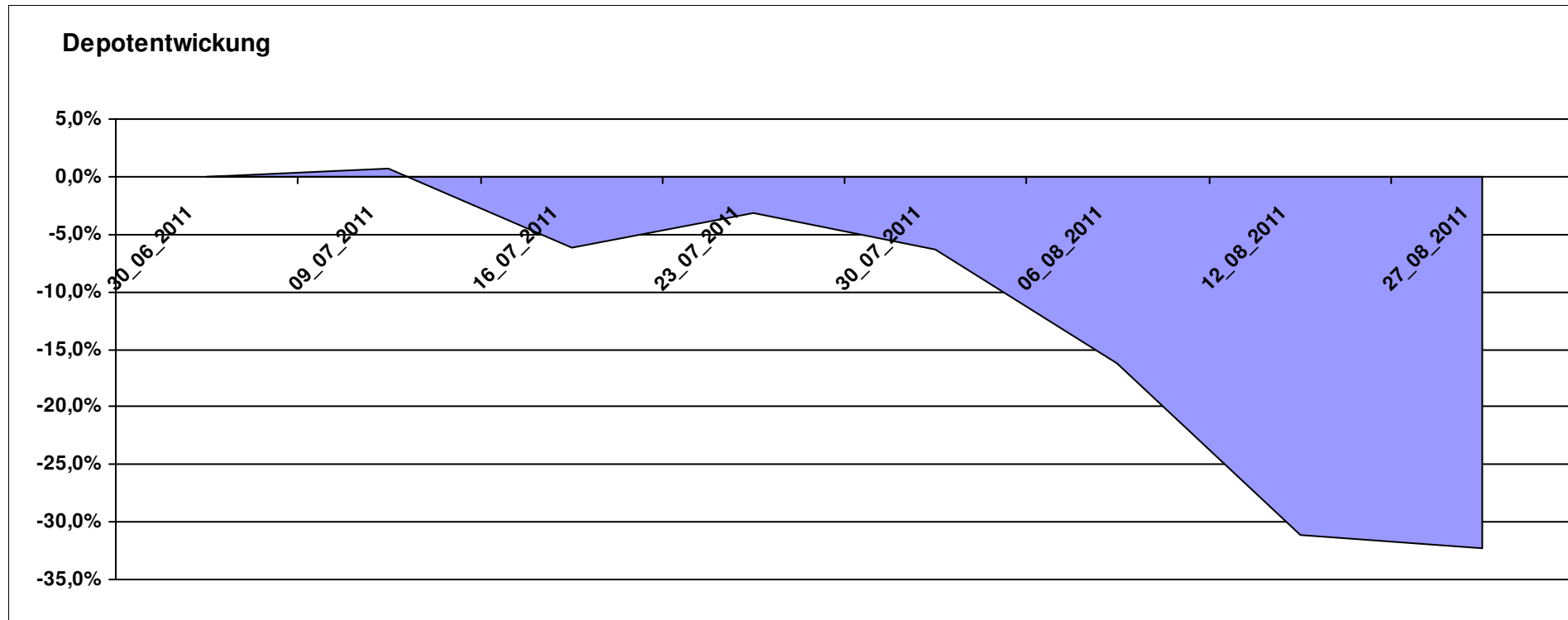
# Aktuelle Depotübersicht

Letzter festgestellter Kurs vom: 27.08.2011

Bericht erstellt am: 27.08.2011 08:54:29

Bärenbulle		Teilnehmer									
WKN	Wertpapier Name	Stück	Bestand Einstandspreis	MW	letztter Kurs	Aktuell Depotwert	Div.	Gewinn/Verlust Kurs	Summe	v.H	Portfolio
LU0412625088	db x-trackers FTSE 100 LEV DAILY ETF 1C	187,674	2.000,00	10,66	8,13	1.525,79	0,00	-474,21	-474,21	-23,71%	22,54%
LU0411078552	db x-trackers S&P 500 2x Leveraged Daily	180,343	2.000,00	11,09	8,46	1.525,70	0,00	-474,30	-474,30	-23,72%	22,53%
LU0444605306	ComStage ETF PSI20 LEV TR	193,793	2.000,00	10,32	7,10	1.375,93	0,00	-624,07	-624,07	-31,20%	20,32%
LU0419741094	ComStage ETF CAC 40 Leveraged	205,508	2.000,00	9,73	5,95	1.222,77	0,00	-777,23	-777,23	-38,86%	18,06%
LU0411075376	db x-trackers LEVDAX DAILY ETF 1C	34,516	2.000,00	57,94	32,46	1.120,38	0,00	-879,62	-879,62	-43,98%	16,55%

**Aktuelle Depotperformance** 10.000,00 6.770,57 0,00 -3.229,43 -3.229,43 -32,29%



# Aktuelle Depotübersicht

Letzter festgestellter Kurs vom: 27.08.2011

Bericht erstellt am: 27.08.2011 08:54:29

Emilian		Teilnehmer									
WKN	Wertpapier Name	Stück	Bestand Einstandspreis	MW	Aktuell letzter Kurs	Depotwert	Div.	Gewinn/Verlust Kurs	Summe	v.H	Portfolio
DE000A0D8Q49	iShares DJ STOXX US SelDiv	75,678	2.000,00	26,43	24,18	1.829,89	0,00	-170,11	-170,11	-8,51%	21,98%
LU0292107645	db x-trackers Emerging Markets	67,487	2.000,00	29,64	25,51	1.721,59	0,00	-278,41	-278,41	-13,92%	20,68%
LU0322248658	db x-trackers RUSSELL 2000 ETF	27,161	2.000,00	73,63	60,66	1.647,60	0,00	-352,40	-352,40	-17,62%	19,79%
LU0322253906	db x-trackers MSCI Europe SC	100,862	2.000,00	19,83	16,28	1.642,03	0,00	-357,97	-357,97	-17,90%	19,72%
IE00B0M62T89	iShares DJ Euro STOXX Value	96,428	2.000,00	20,74	15,39	1.484,02	0,00	-515,98	-515,98	-25,80%	17,83%

## Aktuelle Depotperformance

10.000,00

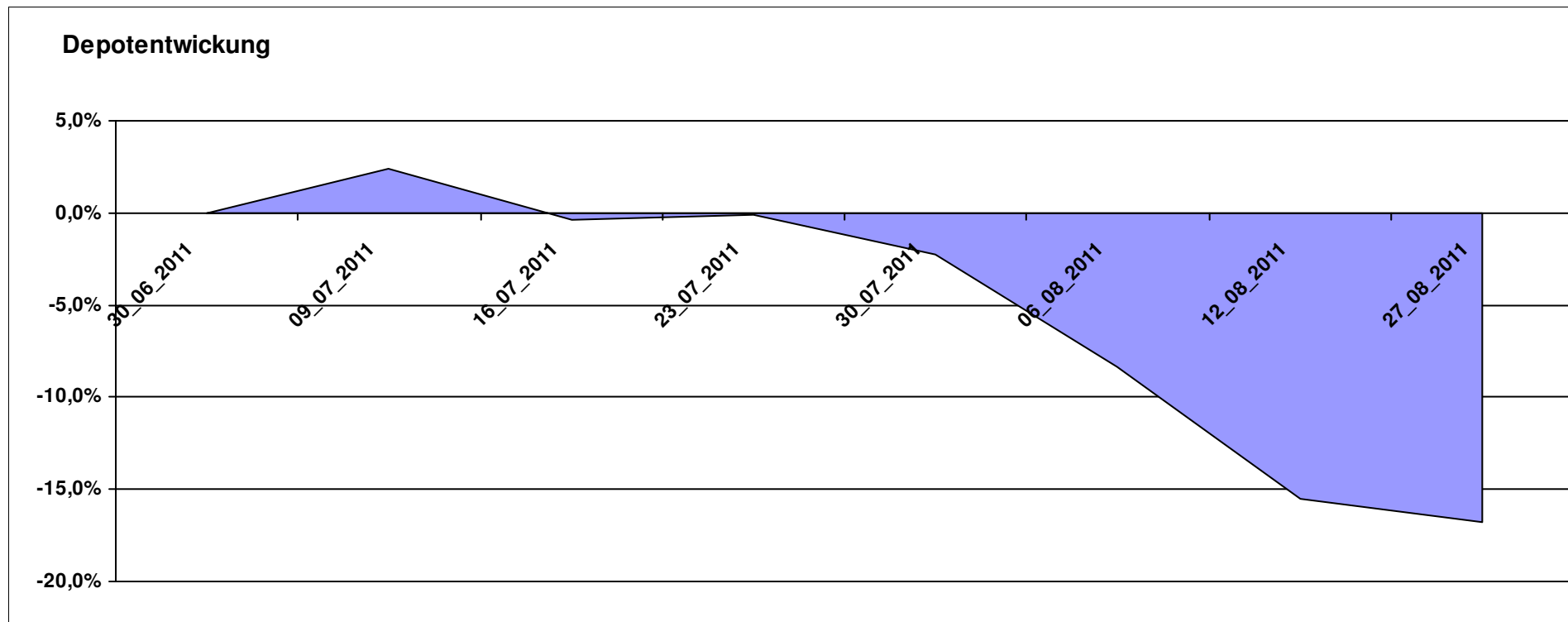
8.325,13

0,00

-1.674,87

-1.674,87

-16,75%



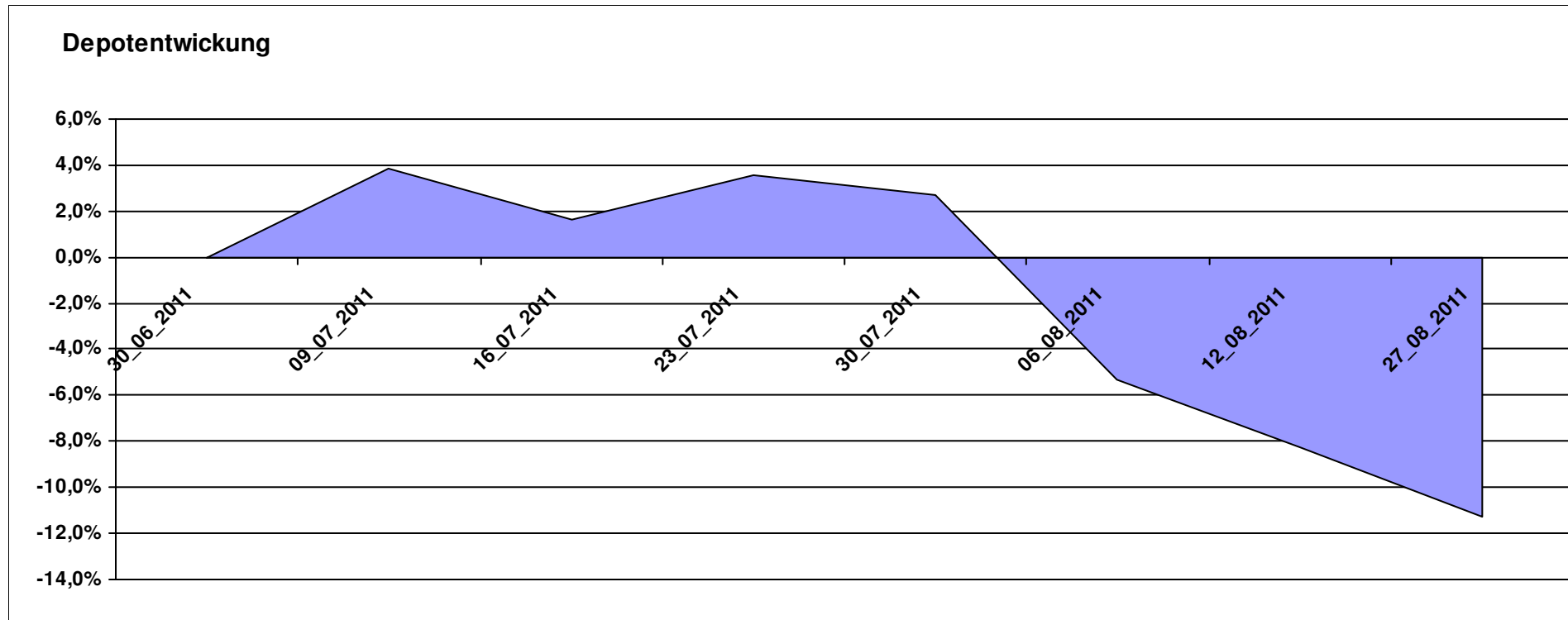
# Aktuelle Depotübersicht

Letzter festgestellter Kurs vom: 27.08.2011

Bericht erstellt am: 27.08.2011 08:54:29

euro_82		Teilnehmer									
WKN	Wertpapier Name	Stück	Bestand Einstandspreis	MW	Aktuell letzter Kurs	Depotwert	Div.	Gewinn/Verlust Kurs	Summe	v.H	Portfolio
LU0348802470	Allianz RCM Thailand - IT - USD	95,396	2.000,00	20,97	22,25	2.122,56	0,00	122,56	122,56	6,13%	23,93%
LU0147784119	NESTOR Australien Fonds	5,426	2.000,00	368,60	354,00	1.920,78	0,00	-79,22	-79,22	-3,96%	21,65%
DE000A0X7541	Acatis - Gané Value Event Fonds UI A	12,575	2.000,00	159,04	144,67	1.819,29	0,00	-180,71	-180,71	-9,04%	20,51%
LU0292106084	db x-trackers STOXX 600 INDUSTRIAL GOODS	38,612	2.000,00	51,80	40,60	1.567,66	0,00	-432,34	-432,34	-21,62%	17,67%
DE0008490962	DWS Deutschland	16,920	2.000,00	118,20	85,18	1.441,29	0,00	-558,71	-558,71	-27,94%	16,25%

**Aktuelle Depotperformance** 10.000,00 8.871,58 0,00 -1.128,42 -1.128,42 -11,28%



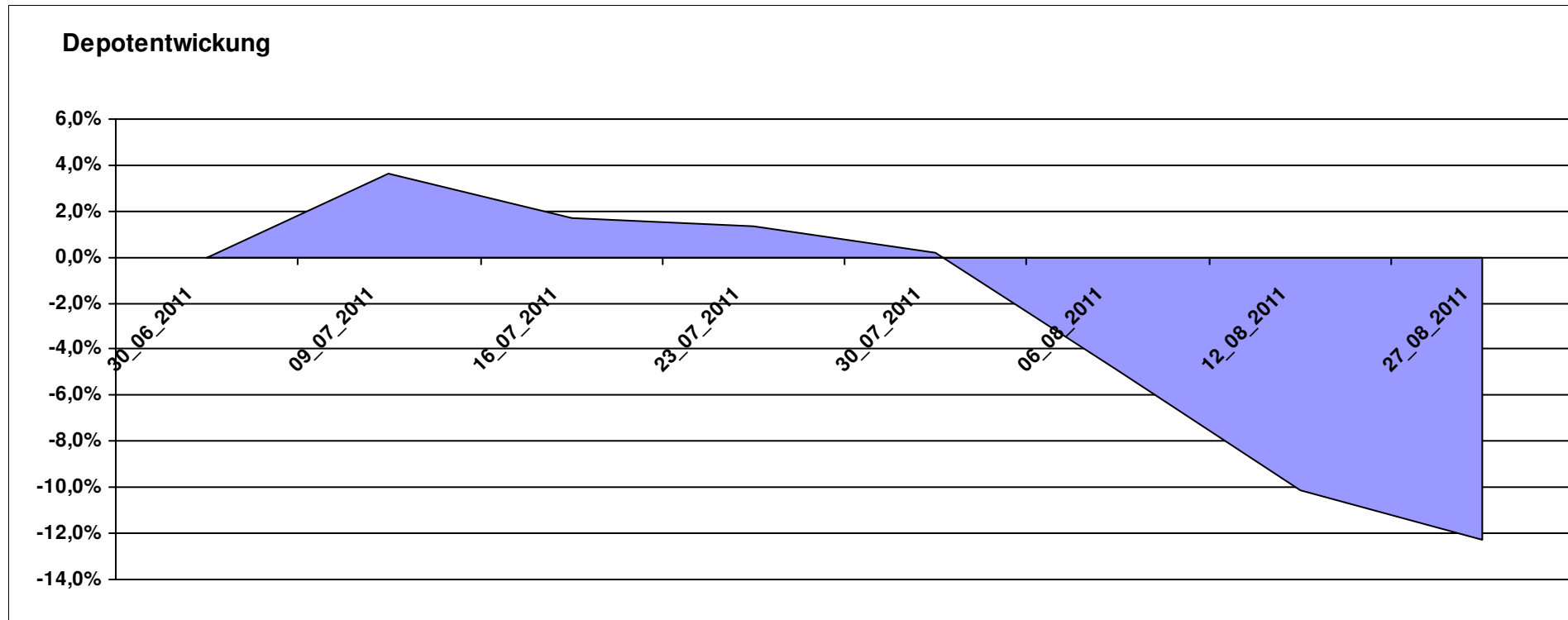
# Aktuelle Depotübersicht

Letzter festgestellter Kurs vom: 27.08.2011

Bericht erstellt am: 27.08.2011 08:54:29

Fondsguru22		Teilnehmer									
WKN	Wertpapier Name	Stück	Bestand Einstandspreis	MW	letztter Kurs	Aktuell Depotwert	Div.	Gewinn/Verlust Kurs	Summe	v.H	Portfolio
LU0231459958	Aberdeen Asien SC	77,602	2.000,00	25,77	24,15	1.874,10	0,00	-125,90	-125,90	-6,30%	21,37%
LU0278932362	Aberdeen Emerging SC	175,209	2.000,00	11,41	10,29	1.802,90	0,00	-197,10	-197,10	-9,85%	20,56%
LU0303816705	Fidelity EMEA	151,630	2.000,00	13,19	11,41	1.730,10	0,00	-269,90	-269,90	-13,50%	19,73%
LU0260085492	Jupiter European Growth	135,777	2.000,00	14,73	12,48	1.694,50	0,00	-305,50	-305,50	-15,27%	19,32%
LU0270904781	Pictet Security	21,690	2.000,00	92,21	76,94	1.668,80	0,00	-331,20	-331,20	-16,56%	19,03%

**Aktuelle Depotperformance** 10.000,00 8.770,40 0,00 -1.229,60 -1.229,60 -12,30%



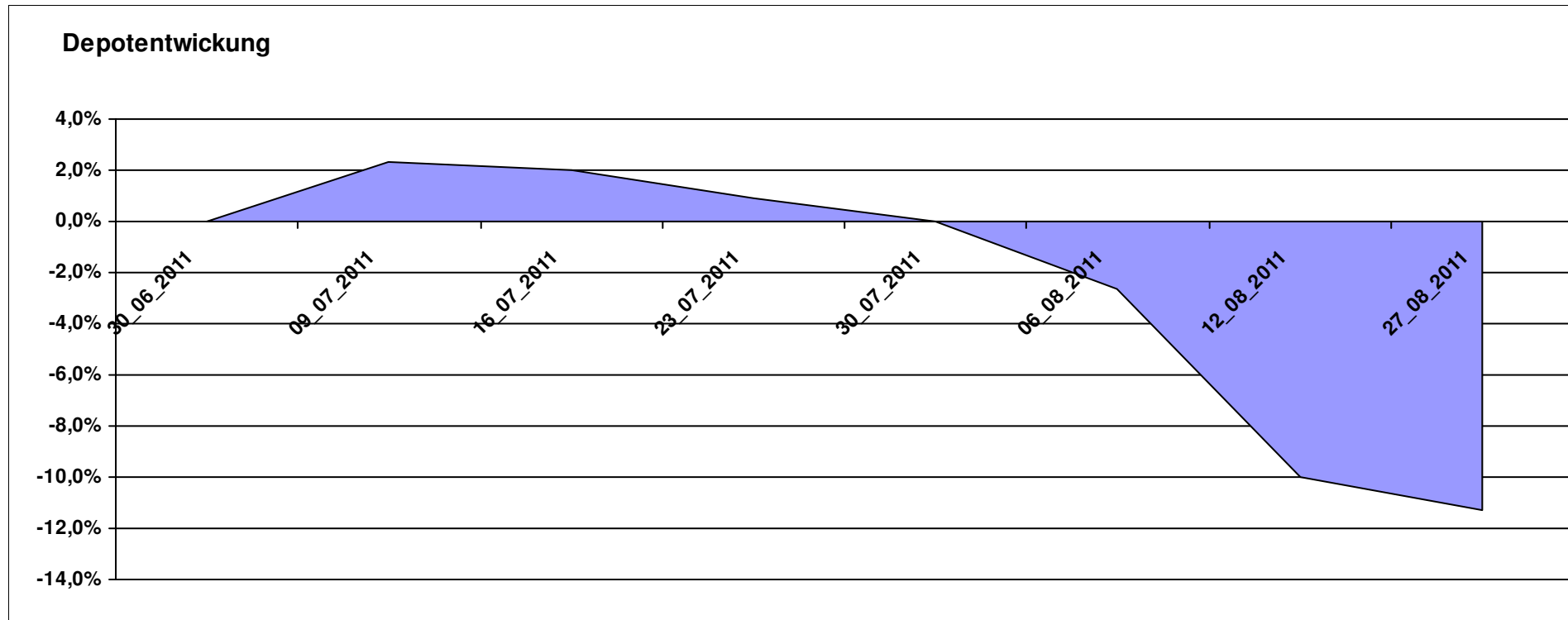
# Aktuelle Depotübersicht

Letzter festgestellter Kurs vom: 27.08.2011

Bericht erstellt am: 27.08.2011 08:54:29

Fozzie		Teilnehmer									
WKN	Wertpapier Name	Stück	Bestand Einstandspreis	MW	letztter Kurs	Aktuell Depotwert	Div.	Gewinn/Verlust Kurs	Summe	v.H	Portfolio
LU0430218775	AC Risk Parity 12 Fund B EUR	15,582	2.000,00	128,35	136,86	2.132,61	0,00	132,61	132,61	6,63%	24,05%
LU0284394664	DNCA Invest Evolutif A	17,652	2.000,00	113,30	98,71	1.742,45	0,00	-257,55	-257,55	-12,88%	19,65%
LU0298621763	FBG 4Elements - Earth P	48,972	2.000,00	40,84	35,08	1.717,92	0,00	-282,08	-282,08	-14,10%	19,37%
LU0595213900	thallos Global Trend	20,494	2.000,00	97,59	83,29	1.706,94	0,00	-293,06	-293,06	-14,65%	19,25%
LU0132177345	Pioneer Fds Emerg Eur+Med Eq C	113,073	2.000,00	17,69	13,87	1.568,32	0,00	-431,68	-431,68	-21,58%	17,68%

**Aktuelle Depotperformance** 10.000,00 8.868,24 0,00 -1.131,76 -1.131,76 -11,32%



# Aktuelle Depotübersicht

Letzter festgestellter Kurs vom: 27.08.2011

Bericht erstellt am: 27.08.2011 08:54:29

Gaston		Teilnehmer									
WKN	Wertpapier Name	Stück	Bestand Einstandspreis	MW	letzte Kurs	Aktuell Depotwert	Div.	Gewinn/Verlust Kurs	Summe	v.H	Portfolio
LU0462954396	DB Platinum IV DBX Systematic Alpha Index I1C-E	18,612	2.000,00	107,46	114,15	2.124,51	0,00	124,51	124,51	6,23%	22,75%
LU0292106167	db x-trackers DBLCI-OY BALAN.INH.ANT.1C ON	58,663	2.000,00	34,09	35,30	2.070,81	0,00	70,81	70,81	3,54%	22,17%
LU0322254383	db x-trackers FTSE ALL-WORLD EX UK ETF	69,644	2.000,00	28,72	25,09	1.747,38	0,00	-252,62	-252,62	-12,63%	18,71%
LU0530124006	ComStage ETF DAILY DOUBLE SHORT BUND	23,514	2.000,00	85,06	73,43	1.726,61	0,00	-273,39	-273,39	-13,67%	18,49%
LU0328475792	db x-trackers STOXX 600 ETF	43,035	2.000,00	46,47	38,79	1.669,34	0,00	-330,66	-330,66	-16,53%	17,88%

## Aktuelle Depotperformance

10.000,00

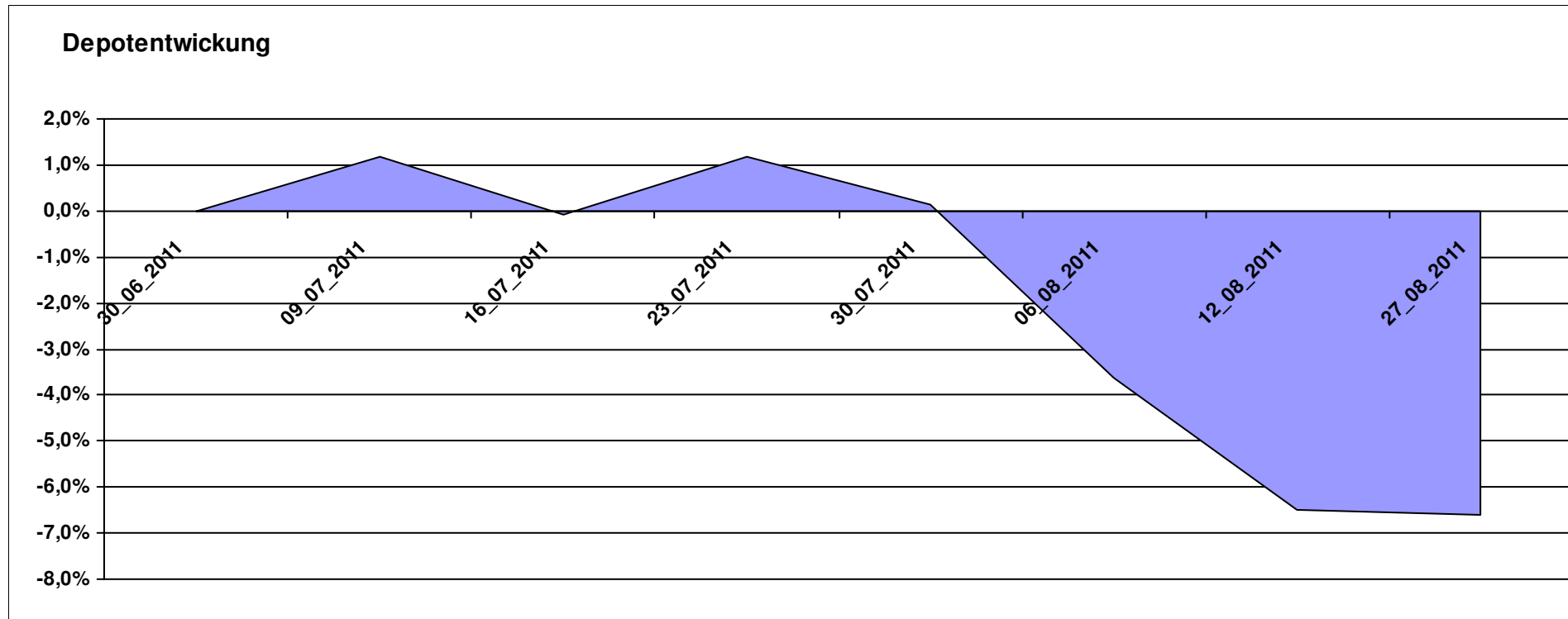
9.338,65

0,00

-661,35

-661,35

-6,61%



# Aktuelle Depotübersicht

Letzter festgestellter Kurs vom: 27.08.2011

Bericht erstellt am: 27.08.2011 08:54:29

Ghost_69		Teilnehmer									
WKN	Wertpapier Name	Stück	Bestand Einstandspreis	MW	Aktuell letzter Kurs	Depotwert	Div.	Gewinn/Verlust Kurs	Summe	v.H	Portfolio
LU0055114457	Fidelity Indonesia Fund	98,381	2.000,00	20,33	19,67	1.935,15	0,00	-64,85	-64,85	-3,24%	22,53%
LU0147784119	NESTOR Australien Fonds	5,426	2.000,00	368,60	354,00	1.920,78	0,00	-79,22	-79,22	-3,96%	22,36%
IE0003842543	Invesco Korean Equity Fund A	99,361	2.000,00	20,13	17,09	1.698,08	0,00	-301,92	-301,92	-15,10%	19,77%
LU0207947044	FPM Funds Stockpicker Germany Sm/Mid C	11,966	2.000,00	167,14	138,39	1.655,98	0,00	-344,02	-344,02	-17,20%	19,28%
LU0077333218	NESTOR France Fonds	7,840	2.000,00	255,10	175,90	1.379,07	0,00	-620,93	-620,93	-31,05%	16,06%

## Aktuelle Depotperformance

10.000,00

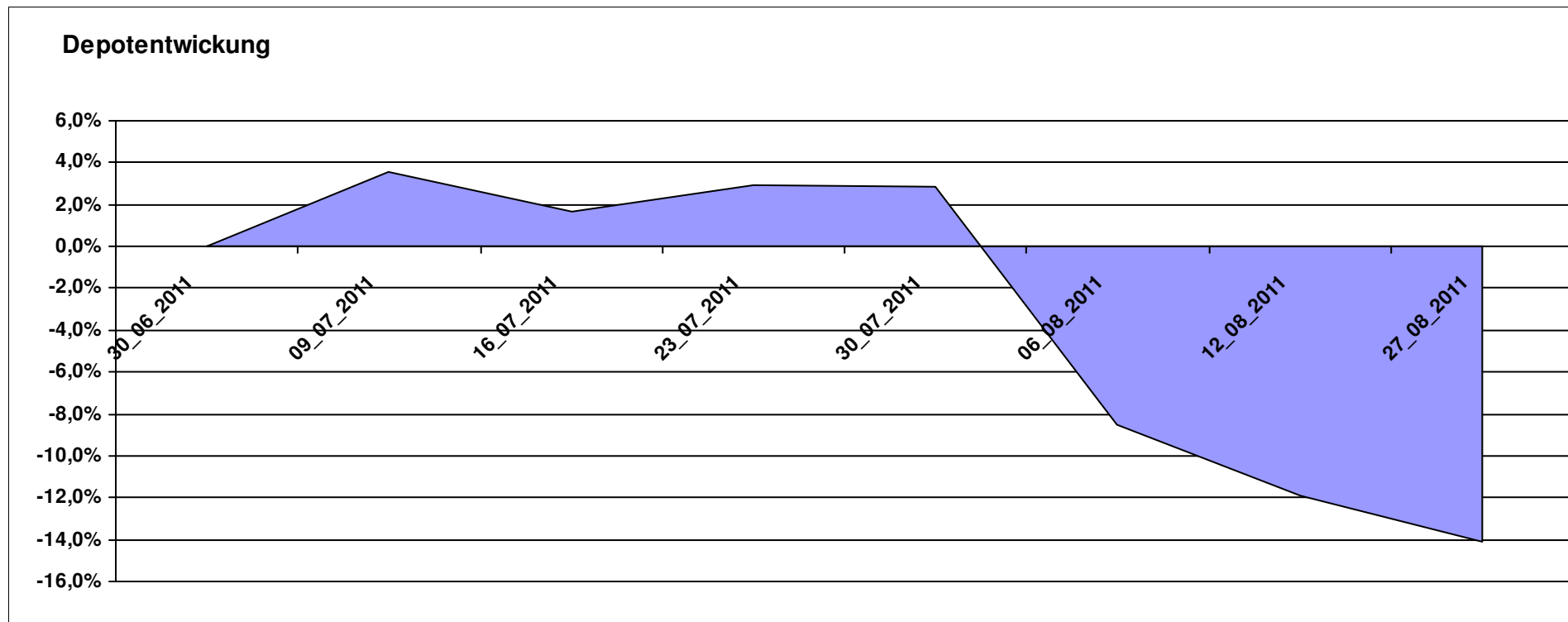
8.589,06

0,00

-1.410,94

-1.410,94

-14,11%



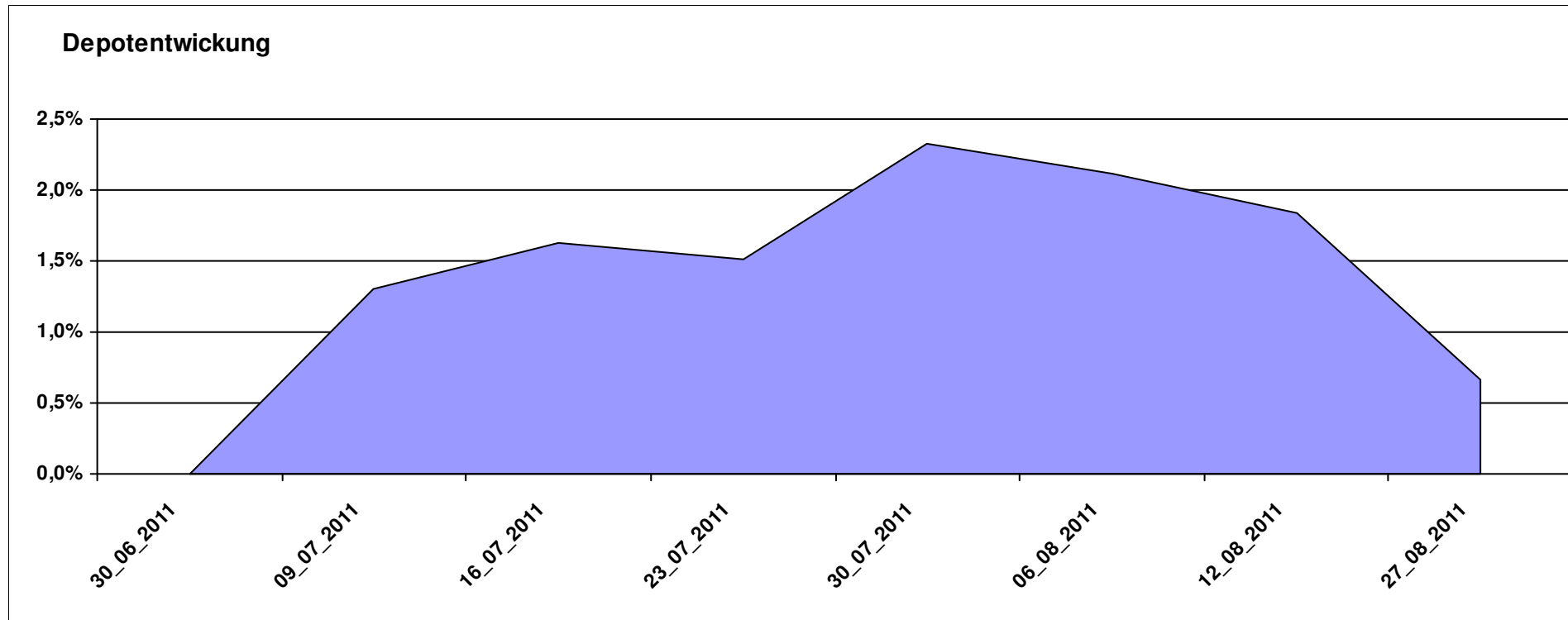
# Aktuelle Depotübersicht

Letzter festgestellter Kurs vom: 27.08.2011

Bericht erstellt am: 27.08.2011 08:54:29

Hasenhirn		Teilnehmer									
WKN	Wertpapier Name	Stück	Bestand Einstandspreis	MW	Aktuell letzter Kurs	Depotwert	Div.	Gewinn/Verlust Kurs	Summe	v.H	Portfolio
DE000A0RHG75	HANSAgold EUR-Klasse	25,934	2.000,00	77,12	84,65	2.195,28	0,00	195,28	195,28	9,76%	21,81%
LU0430218775	AC Risk Parity 12 Fund B EUR	15,582	2.000,00	128,35	136,86	2.132,61	0,00	132,61	132,61	6,63%	21,19%
LI0107994720	QBasis Futures Fund	21,697	2.000,00	92,18	96,57	2.095,25	0,00	95,25	95,25	4,76%	20,81%
DE000A0MY0T1	Argentum Performance Navigator	18,411	2.000,00	108,63	106,29	1.956,92	0,00	-43,08	-43,08	-2,15%	19,44%
DE000A1H72F1	Acatis Datini Valueflex Fonds B	40,250	2.000,00	49,69	41,90	1.686,46	0,00	-313,54	-313,54	-15,68%	16,75%

**Aktuelle Depotperformance** 10.000,00 10.066,52 0,00 66,51 66,51 0,67%



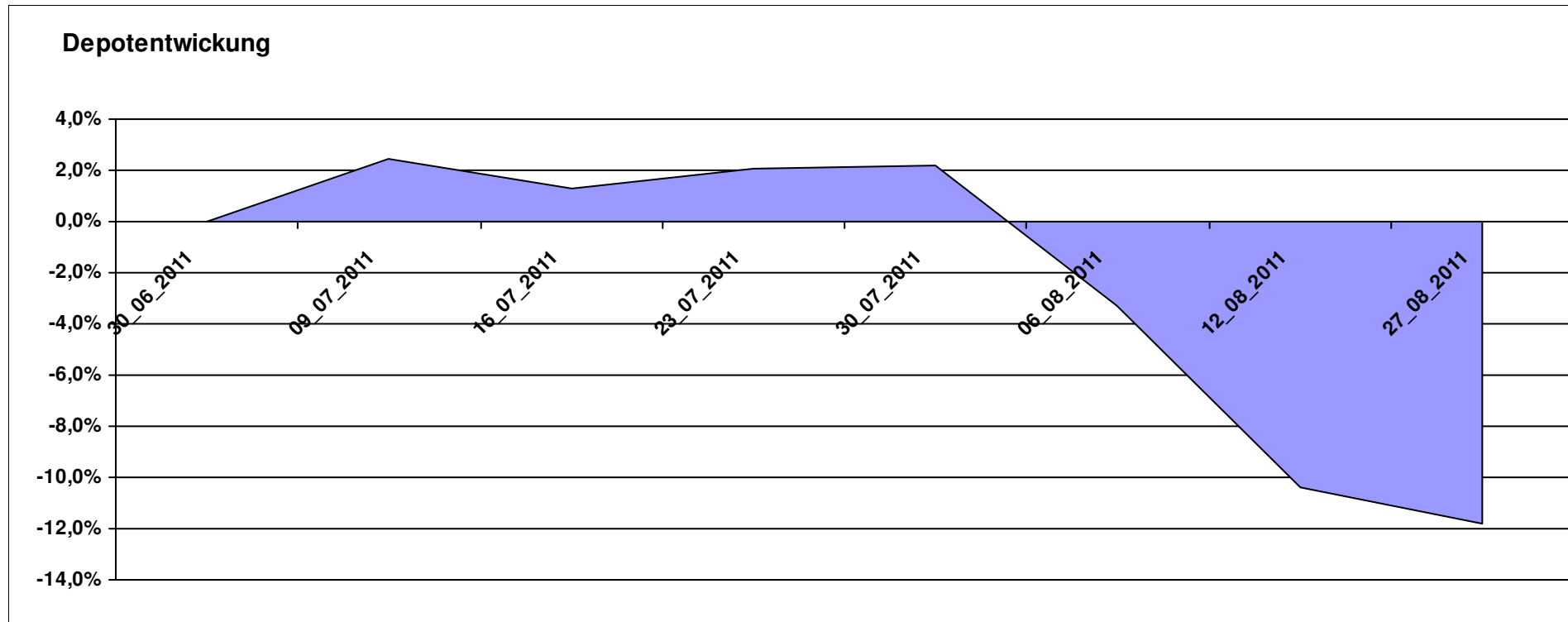
# Aktuelle Depotübersicht

Letzter festgestellter Kurs vom: 27.08.2011

Bericht erstellt am: 27.08.2011 08:54:29

Hilmi		Teilnehmer									
WKN	Wertpapier Name	Stück	Bestand Einstandspreis	MW	letzte Kurs	Aktuell Depotwert	Div.	Gewinn/Verlust Kurs	Summe	v.H	Portfolio
LU0055114457	Fidelity Indonesia Fund	98,381	2.000,00	20,33	19,67	1.935,15	0,00	-64,85	-64,85	-3,24%	21,94%
IE0008367009	AXA Rosenberg Pacific Ex-Japan SC Alpha	51,641	2.000,00	38,73	34,19	1.765,60	0,00	-234,40	-234,40	-11,72%	20,02%
LI0013873901	Value Holdings Capital Partners Fund	0,787	2.000,00	2542,50	2238,72	1.761,04	0,00	-238,96	-238,96	-11,95%	19,97%
LU0282719219	Threadneedle (Lux) Pan European SC	127,877	2.000,00	15,64	13,29	1.699,49	0,00	-300,51	-300,51	-15,03%	19,27%
AT0000785241	Raiffeisen-Osteuropa-Aktien	6,434	2.000,00	310,87	257,79	1.658,51	0,00	-341,49	-341,49	-17,07%	18,80%

**Aktuelle Depotperformance** 10.000,00 8.819,79 0,00 -1.180,21 -1.180,21 -11,80%



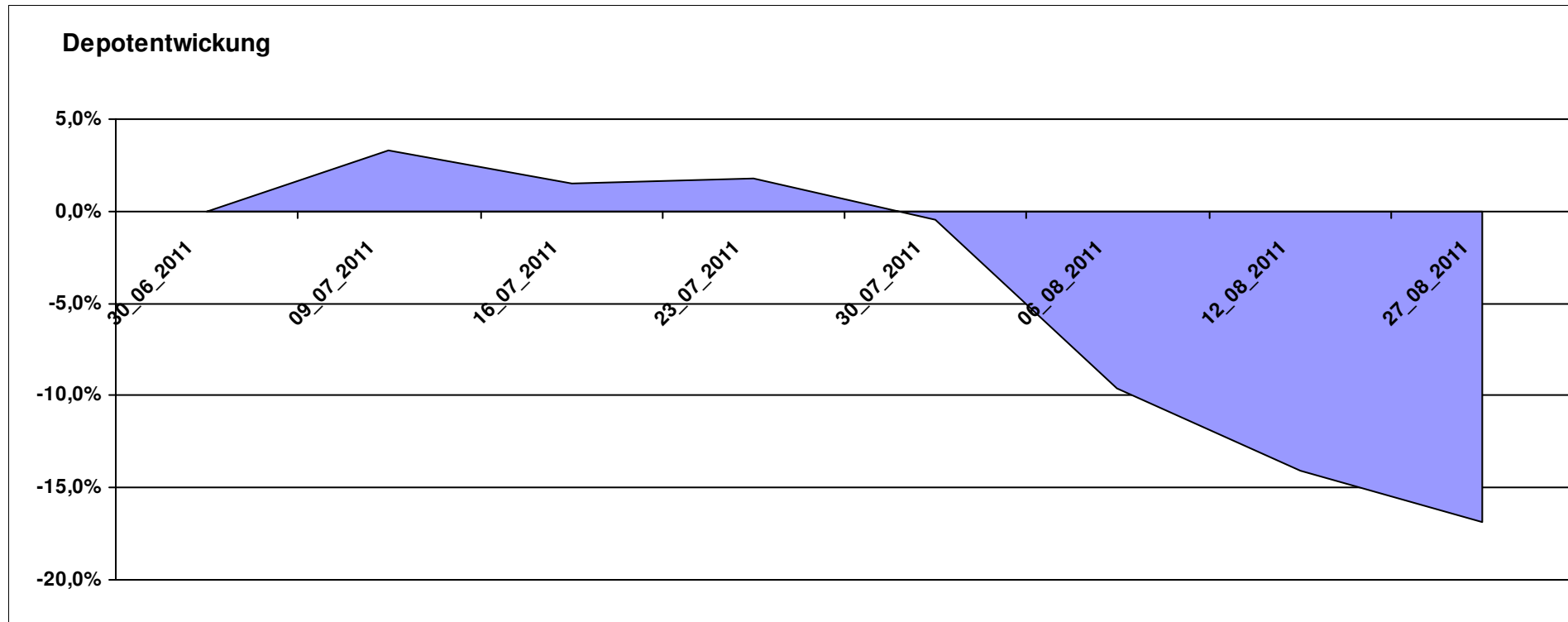
# Aktuelle Depotübersicht

Letzter festgestellter Kurs vom: 27.08.2011

Bericht erstellt am: 27.08.2011 08:54:29

Hugolee		Teilnehmer									
WKN	Wertpapier Name	Stück	Bestand Einstandspreis	MW	letztter Kurs	Aktuell Depotwert	Div.	Gewinn/Verlust Kurs	Summe	v.H	Portfolio
LU0075056555	BGF World Mining Fund A2 USD	35,255	2.000,00	56,73	48,58	1.712,67	0,00	-287,33	-287,33	-14,37%	20,61%
LU0072463663	BGF Latin American Fund A2 USD	29,877	2.000,00	66,94	56,20	1.679,09	0,00	-320,91	-320,91	-16,05%	20,21%
DE0009774794	LINGOHR-SYSTEMATIC-LBB-INVEST	22,855	2.000,00	87,51	73,46	1.678,89	0,00	-321,11	-321,11	-16,06%	20,20%
LU0336295679	MIRAE ASSET KOREA EQUITY FUND I EUR	174,978	2.000,00	11,43	9,47	1.657,04	0,00	-342,96	-342,96	-17,15%	19,94%
LU0011850392	BGF Emerging Europe A2 EUR	19,928	2.000,00	100,36	79,38	1.581,91	0,00	-418,09	-418,09	-20,90%	19,04%

**Aktuelle Depotperformance** 10.000,00 8.309,60 0,00 -1.690,39 -1.690,39 -16,90%



# Aktuelle Depotübersicht

Letzter festgestellter Kurs vom: 27.08.2011

Bericht erstellt am: 27.08.2011 08:54:29

Karl Squell		Teilnehmer									
WKN	Wertpapier Name	Stück	Bestand Einstandspreis	MW	letztter Kurs	Aktuell Depotwert	Div.	Gewinn/Verlust Kurs	Summe	v.H	Portfolio
LU0419741177	ComStage ETF Commerzbank Commodity EW	19,160	2.000,00	104,38	107,33	2.056,45	0,00	56,45	56,45	2,82%	24,01%
IE00B3VWMK93	CS ETF MSCI Japan Small Cap	28,276	2.000,00	70,73	68,04	1.923,91	0,00	-76,09	-76,09	-3,80%	22,46%
LU0328476410	db x-trackers S&P SEL.FRONTIER	266,432	2.000,00	7,51	6,52	1.737,14	0,00	-262,86	-262,86	-13,14%	20,28%
LU0530124006	ComStage ETF DAILY DOUBLE SHORT BUND	23,514	2.000,00	85,06	73,43	1.726,61	0,00	-273,39	-273,39	-13,67%	20,16%
LU0411075376	db x-trackers LEVDAX DAILY ETF 1C	34,516	2.000,00	57,94	32,46	1.120,38	0,00	-879,62	-879,62	-43,98%	13,08%

## Aktuelle Depotperformance

10.000,00

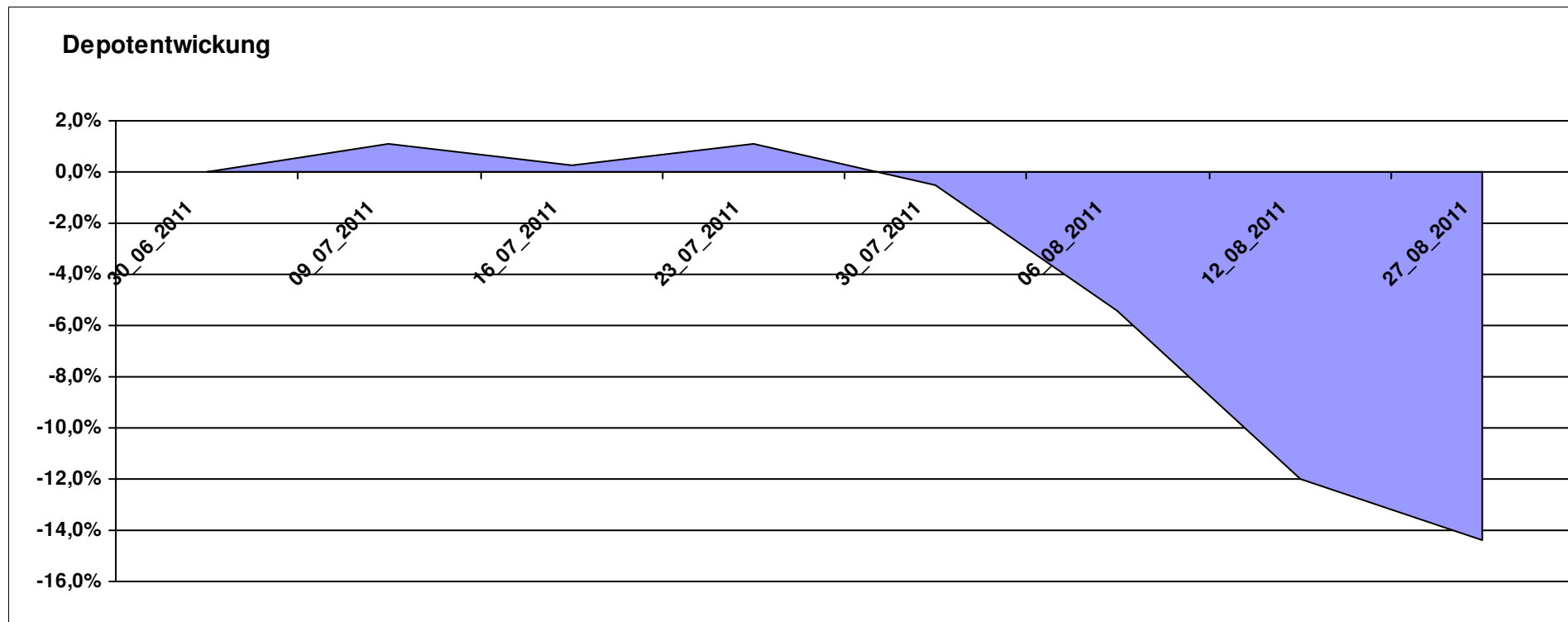
8.564,49

0,00

-1.435,50

-1.435,50

-14,36%



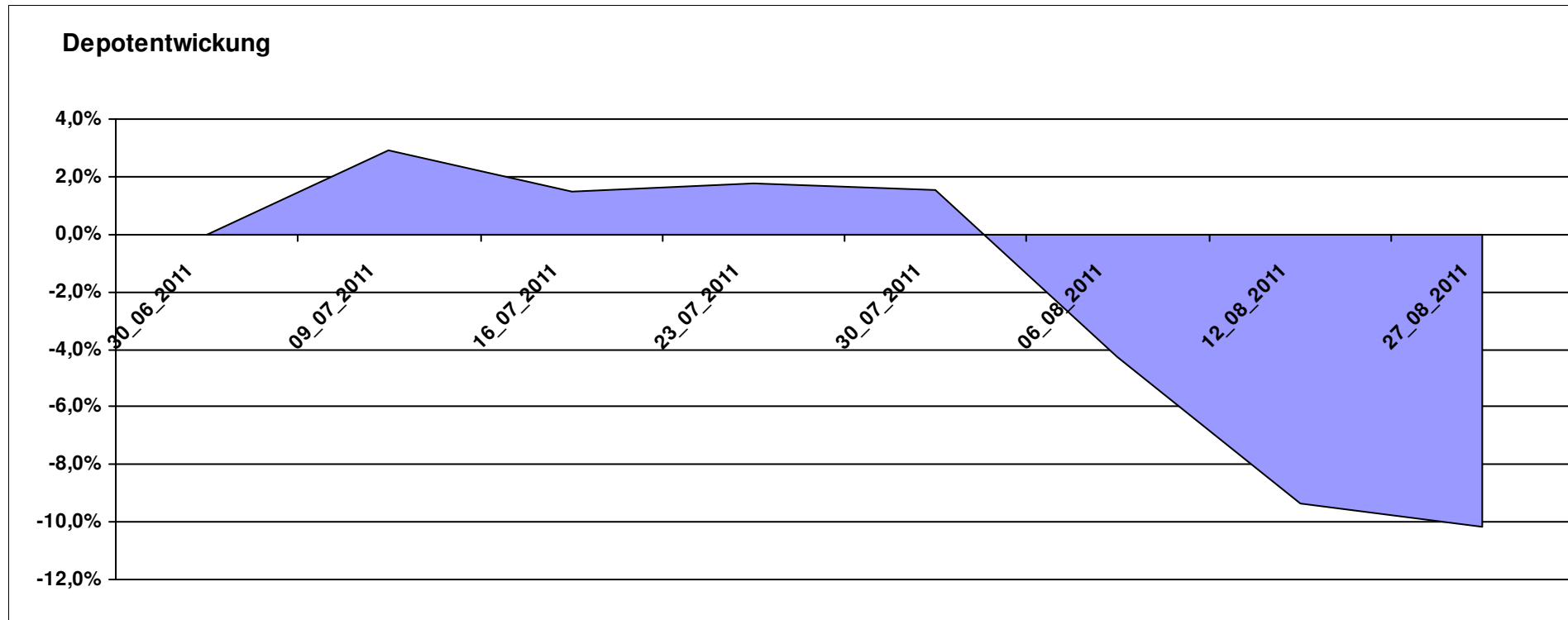
# Aktuelle Depotübersicht

Letzter festgestellter Kurs vom: 27.08.2011

Bericht erstellt am: 27.08.2011 08:54:29

Keyboard		Teilnehmer									
WKN	Wertpapier Name	Stück	Bestand Einstandspreis	MW	Aktuell letzter Kurs	Depotwert	Div.	Gewinn/Verlust Kurs	Summe	v.H	Portfolio
FR0010135103	Carmignac Patrimoine	0,398	2.000,00	5022,57	5144,26	2.048,46	0,00	48,46	48,46	2,42%	22,81%
GB0030932676	M&G Global Basic	83,577	2.000,00	23,93	22,06	1.843,71	0,00	-156,29	-156,29	-7,81%	20,53%
FR0000292278	Magellan	1,252	2.000,00	1597,54	1431,29	1.791,87	0,00	-208,13	-208,13	-10,41%	19,95%
LU0292101796	db x-trackers DJ STOXX 600 OIL+GAS 1C	32,118	2.000,00	62,27	52,82	1.696,47	0,00	-303,53	-303,53	-15,18%	18,89%
LU0062756647	DWS Osteuropa	2,791	2.000,00	716,68	574,02	1.601,89	0,00	-398,11	-398,11	-19,91%	17,83%

**Aktuelle Depotperformance** 10.000,00 8.982,40 0,00 -1.017,60 -1.017,60 -10,18%



# Aktuelle Depotübersicht

Letzter festgestellter Kurs vom: 27.08.2011

Bericht erstellt am: 27.08.2011 08:54:30

Kilroy		Teilnehmer									
WKN	Wertpapier Name	Stück	Bestand Einstandspreis	MW	letztter Kurs	Aktuell Depotwert	Div.	Gewinn/Verlust Kurs	Summe	v.H	Portfolio
LU0417510616	db x-trackers ES 50 D. Short Daily ETF	100,481	2.000,00	19,90	31,10	3.124,95	0,00	1124,95	1124,95	56,25%	26,98%
LU0411078636	db x-trackers S&P 500 2x Inverse Daily ETF	161,681	2.000,00	12,37	15,17	2.452,71	0,00	452,71	452,71	22,64%	21,18%
LU0488317701	ComStage ETF NYSE Arca Gold BUGS	55,603	2.000,00	35,97	40,29	2.240,24	0,00	240,24	240,24	12,01%	19,34%
LU0411078123	db x-trackers DB CB Light Energy Benchmark	107,885	2.000,00	18,54	18,64	2.010,98	0,00	10,98	10,98	0,55%	17,37%
IE00B42Z5J44	iShares MSCI Japan Monthly EUR Hedged	78,003	2.000,00	25,64	22,46	1.751,64	0,00	-248,36	-248,36	-12,42%	15,13%

## Aktuelle Depotperformance

10.000,00

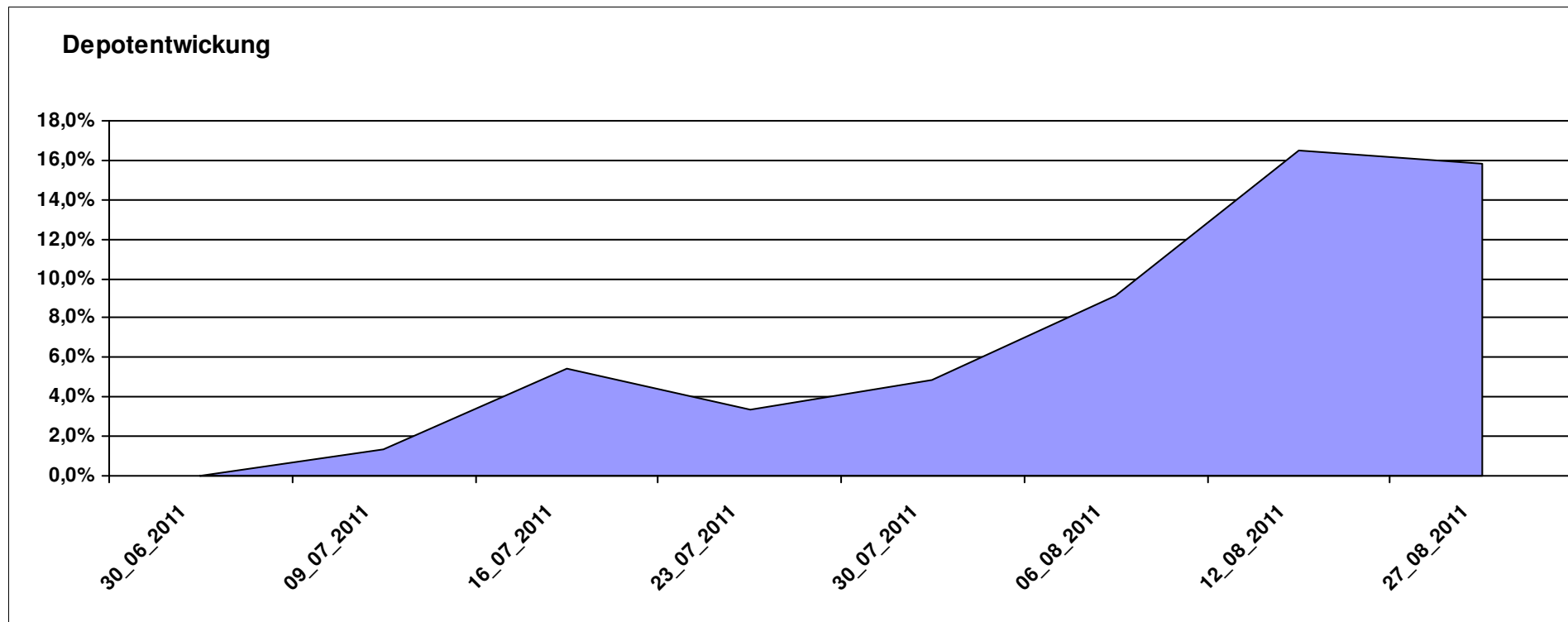
11.580,52

0,00

1.580,52

1.580,52

15,81%



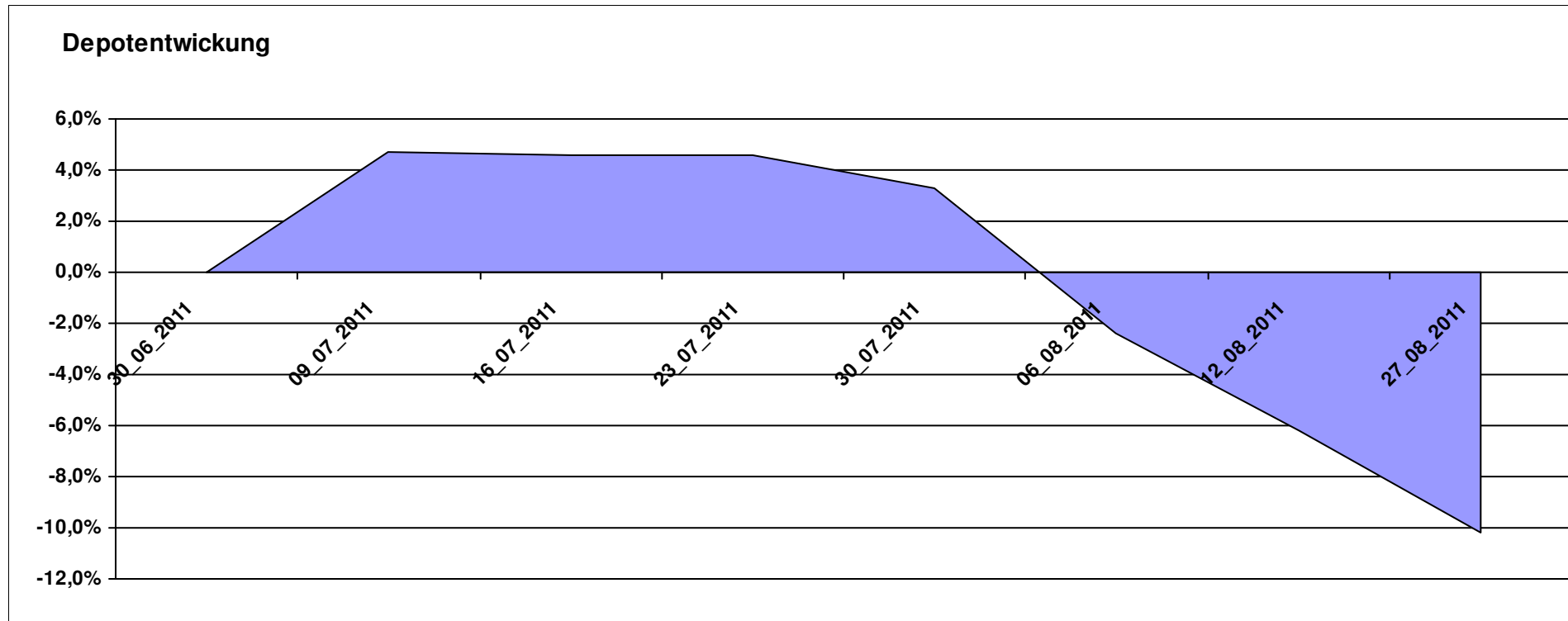
# Aktuelle Depotübersicht

Letzter festgestellter Kurs vom: 27.08.2011

Bericht erstellt am: 27.08.2011 08:54:30

Laser12		Teilnehmer									
WKN	Wertpapier Name	Stück	Bestand Einstandspreis	MW	Aktuell letzter Kurs	Depotwert	Div.	Gewinn/Verlust Kurs	Summe	v.H	Portfolio
LU0348744763	Allianz RCM Indonesia - A - USD	416,773	2.000,00	4,80	4,73	1.971,33	0,00	-28,67	-28,67	-1,43%	21,96%
LU0261332976	Caxton Equity A5	1,916	2.000,00	1043,89	1009,11	1.933,37	0,00	-66,63	-66,63	-3,33%	21,53%
LU0504822510	LO Funds - Golden Age ( CHF) P A	158,498	2.000,00	12,62	10,99	1.741,71	0,00	-258,29	-258,29	-12,91%	19,40%
IE0003842543	Invesco Korean Equity Fund A	99,361	2.000,00	20,13	17,09	1.698,08	0,00	-301,92	-301,92	-15,10%	18,91%
IE0000434252	Wanger US Smaller Companies	55,020	2.000,00	36,35	29,69	1.633,54	0,00	-366,46	-366,46	-18,32%	18,19%

**Aktuelle Depotperformance** 10.000,00 8.978,03 0,00 -1.021,96 -1.021,96 -10,22%



# Aktuelle Depotübersicht

Letzter festgestellter Kurs vom: 27.08.2011

Bericht erstellt am: 27.08.2011 08:54:30

LBO1987		Teilnehmer									
WKN	Wertpapier Name	Stück	Bestand Einstandspreis	MW	letztter Kurs	Aktuell Depotwert	Div.	Gewinn/Verlust Kurs	Summe	v.H	Portfolio
LI0023785673	TELL GOLD & SILBER FONDS A (CHF)	32,092	2.000,00	62,32	133,20	4.274,80	0,00	2274,80	2274,80	113,74%	36,98%
LU0360863863	ARERO	15,208	2.000,00	131,51	122,50	1.862,98	0,00	-137,02	-137,02	-6,85%	16,11%
GB0030932676	M&G Global Basic	83,577	2.000,00	23,93	22,06	1.843,71	0,00	-156,29	-156,29	-7,81%	15,95%
LU0132412106	Aberdeen - Emerging Market EQ FUND A2	45,350	2.000,00	44,10	39,95	1.811,72	0,00	-188,28	-188,28	-9,41%	15,67%
LU0390137031	Templeton Frontier Markets A	127,796	2.000,00	15,65	13,83	1.767,41	0,00	-232,59	-232,59	-11,63%	15,29%

## Aktuelle Depotperformance

10.000,00

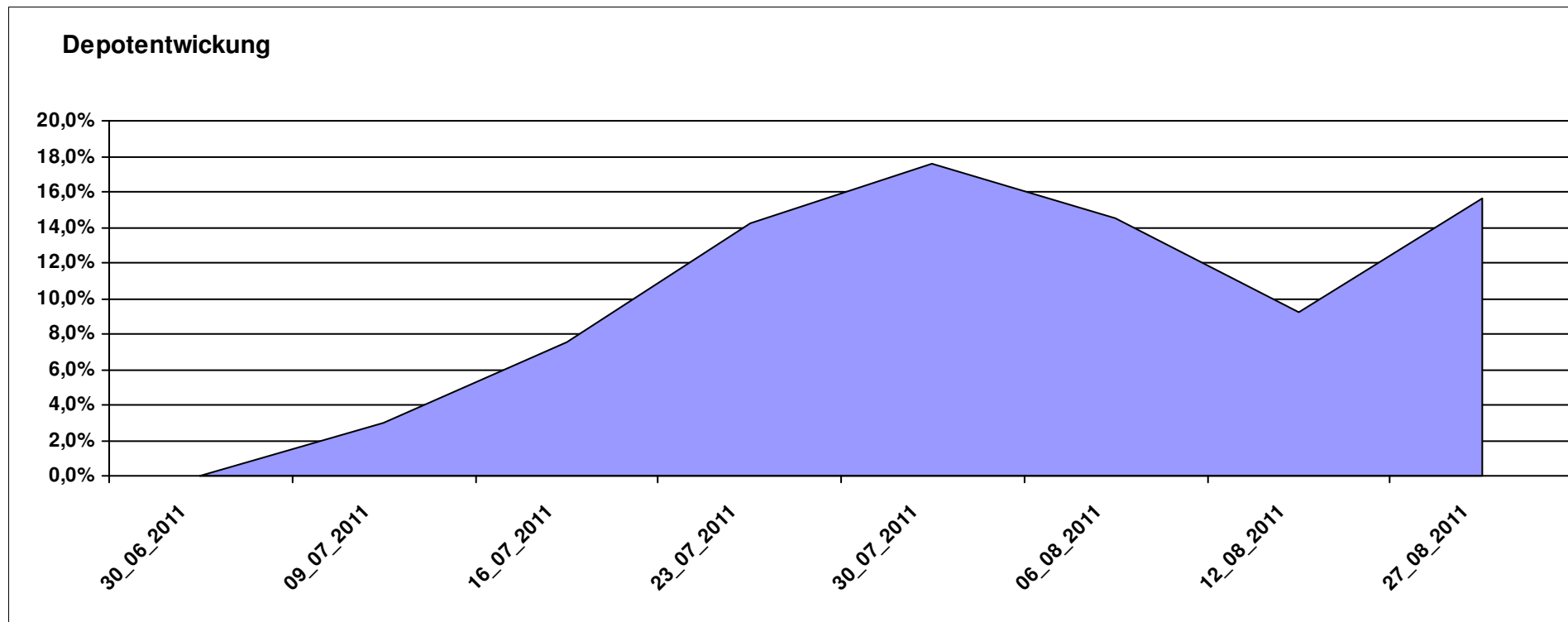
11.560,62

0,00

1.560,62

1.560,62

15,61%



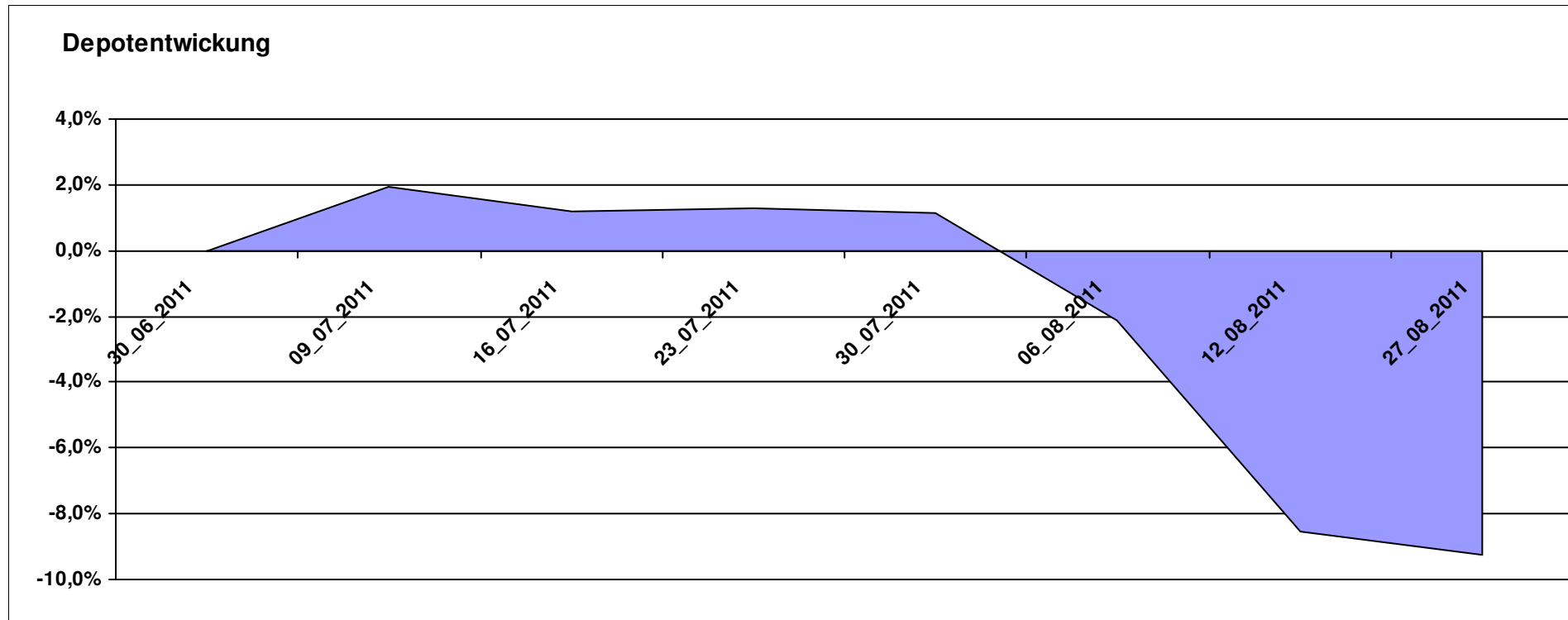
# Aktuelle Depotübersicht

Letzter festgestellter Kurs vom: 27.08.2011

Bericht erstellt am: 27.08.2011 08:54:30

Limit		Teilnehmer									
WKN	Wertpapier Name	Stück	Bestand Einstandspreis	MW	letzte Kurs	Aktuell Depotwert	Div.	Gewinn/Verlust Kurs	Summe	v.H	Portfolio
LU0374107992	AC Risk Parity 12 Fund	14,711	2.000,00	135,95	145,03	2.133,58	0,00	133,58	133,58	6,68%	23,50%
LU0292105359	db x-trackers STOXX 600 FOOD & BEVERAGE	34,063	2.000,00	58,71	55,93	1.905,16	0,00	-94,84	-94,84	-4,74%	20,99%
DE0005561674	ETF Dachfonds	150,830	2.000,00	13,26	11,96	1.803,92	0,00	-196,08	-196,08	-9,80%	19,87%
LU0292107645	db x-trackers Emerging Markets	67,487	2.000,00	29,64	25,51	1.721,59	0,00	-278,41	-278,41	-13,92%	18,97%
LU0274211480	DAX® ETF	27,256	2.000,00	73,38	55,52	1.513,26	0,00	-486,74	-486,74	-24,34%	16,67%

**Aktuelle Depotperformance** 10.000,00 9.077,51 0,00 -922,49 -922,49 -9,22%



# Aktuelle Depotübersicht

Letzter festgestellter Kurs vom: 27.08.2011

Bericht erstellt am: 27.08.2011 08:54:30

littleracer		Teilnehmer									
WKN	Wertpapier Name	Stück	Bestand Einstandspreis	MW	Aktuell letzter Kurs	Depotwert	Div.	Gewinn/Verlust Kurs	Summe	v.H	Portfolio
LU0355228080	AC Stat. Val. Mkt N. Abs Ret B	17,100	2.000,00	116,96	121,56	2.078,66	0,00	78,66	78,66	3,93%	21,72%
LU0375612230	Wallberg Global Microfinance P	18,613	2.000,00	107,45	107,78	2.006,14	0,00	6,14	6,14	0,31%	20,96%
IE00B4YYYY703	PIMCO Funds - Global Multi-Asset Fund €	147,493	2.000,00	13,56	12,96	1.911,50	0,00	-88,50	-88,50	-4,42%	19,97%
LU0107944042	Multiadvisor Sicav - LOYS GLOBAL P	118,835	2.000,00	16,83	15,10	1.794,41	0,00	-205,59	-205,59	-10,28%	18,75%
LU0366534344	Pictet-Agriculture	14,219	2.000,00	140,66	125,21	1.780,32	0,00	-219,68	-219,68	-10,98%	18,60%

## Aktuelle Depotperformance

10.000,00

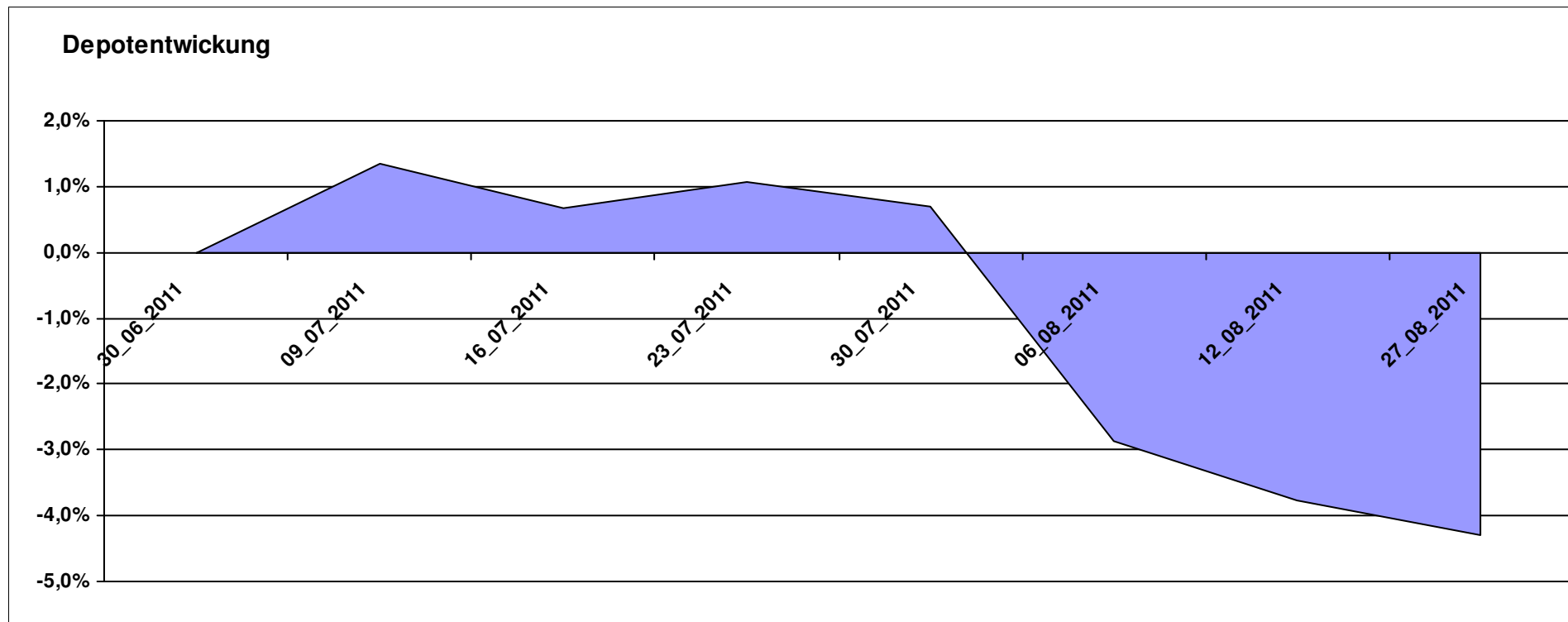
9.571,03

0,00

-428,96

-428,96

-4,29%



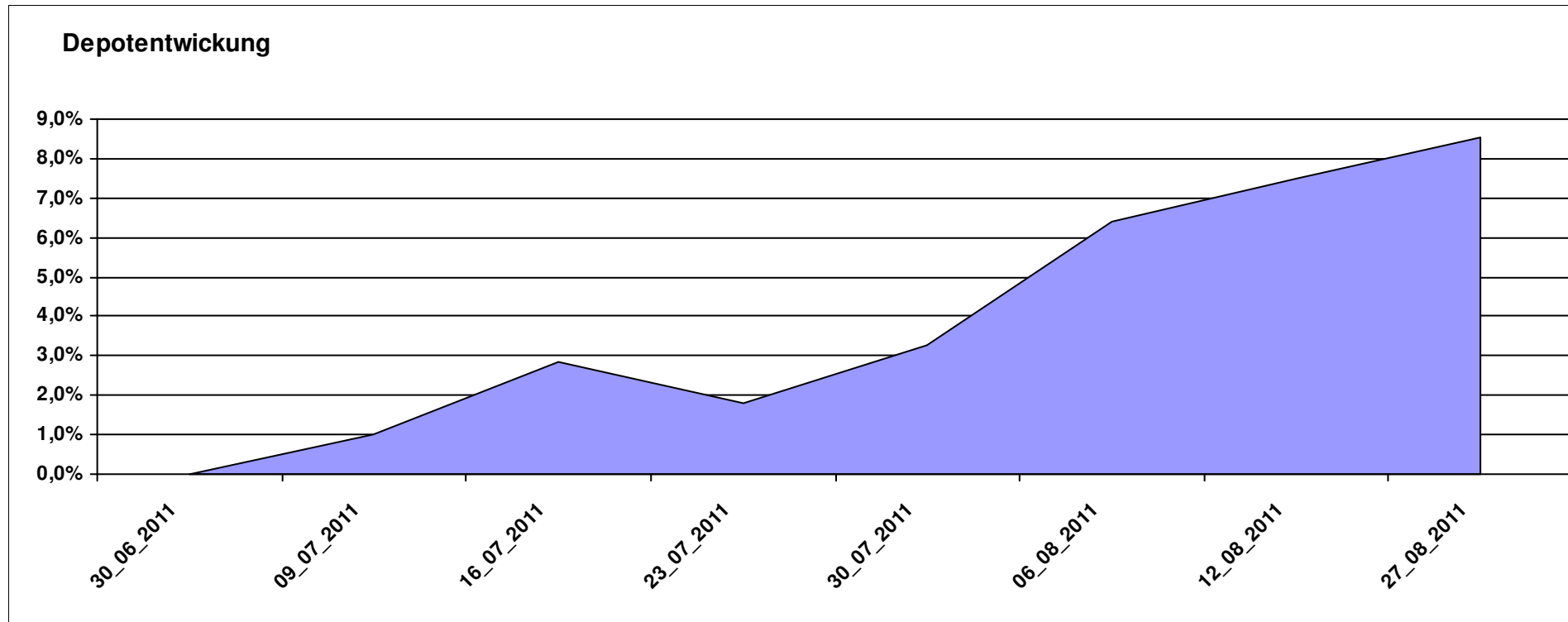
# Aktuelle Depotübersicht

Letzter festgestellter Kurs vom: 27.08.2011

Bericht erstellt am: 27.08.2011 08:54:30

Ipj23 Teilnehmer											
WKN	Wertpapier Name	Stück	Bestand Einstandspreis	MW	Aktuell letzter Kurs	Depotwert	Div.	Gewinn/Verlust Kurs	Summe	v.H	Portfolio
LU0322249037	db x-trackers STOXX 600 Banks Short ETF	61,246	2.000,00	32,66	42,97	2.631,72	0,00	631,72	631,72	31,59%	24,24%
DE000A0RHG75	HANSAgold EUR-Klasse	25,934	2.000,00	77,12	84,65	2.195,28	0,00	195,28	195,28	9,76%	20,22%
LI0107994720	QBasis Futures Fund	21,697	2.000,00	92,18	96,57	2.095,25	0,00	95,25	95,25	4,76%	19,30%
LU0432616737	Invesco Balanced-Risk Allocation	162,734	2.000,00	12,29	12,79	2.081,37	0,00	81,37	81,37	4,07%	19,17%
LU0417273223	Allianz Volatility Strategy	1,802	2.000,00	1110,07	1027,82	1.851,81	0,00	-148,19	-148,19	-7,41%	17,06%

**Aktuelle Depotperformance** 10.000,00 10.855,43 0,00 855,43 855,43 8,55%



# Aktuelle Depotübersicht

Letzter festgestellter Kurs vom: 27.08.2011

Bericht erstellt am: 27.08.2011 08:54:30

maddin711		Teilnehmer									
WKN	Wertpapier Name	Stück	Bestand Einstandspreis	MW	letztter Kurs	Aktuell Depotwert	Div.	Gewinn/Verlust Kurs	Summe	v.H	Portfolio
LU0411075020	db x-trackers SHORTDAX X2 DAILY ETF 1C	72,505	2.000,00	27,58	45,72	3.314,93	0,00	1314,93	1314,93	65,75%	<b>23,62%</b>
LU0417510616	db x-trackers ES 50 D. Short Daily ETF	100,481	2.000,00	19,90	31,10	3.124,95	0,00	1124,95	1124,95	56,25%	<b>22,27%</b>
LU0322249037	db x-trackers STOXX 600 Banks Short ETF	61,246	2.000,00	32,66	42,97	2.631,72	0,00	631,72	631,72	31,59%	<b>18,76%</b>
LU0322251280	db x-trackers CAC 40® SHORT DAILY ETF 1C	39,173	2.000,00	51,06	64,01	2.507,46	0,00	507,46	507,46	25,37%	<b>17,87%</b>
LU0411078636	db x-trackers S&P 500 2x Inverse Daily ETF	161,681	2.000,00	12,37	15,17	2.452,71	0,00	452,71	452,71	22,64%	<b>17,48%</b>

## Aktuelle Depotperformance

10.000,00

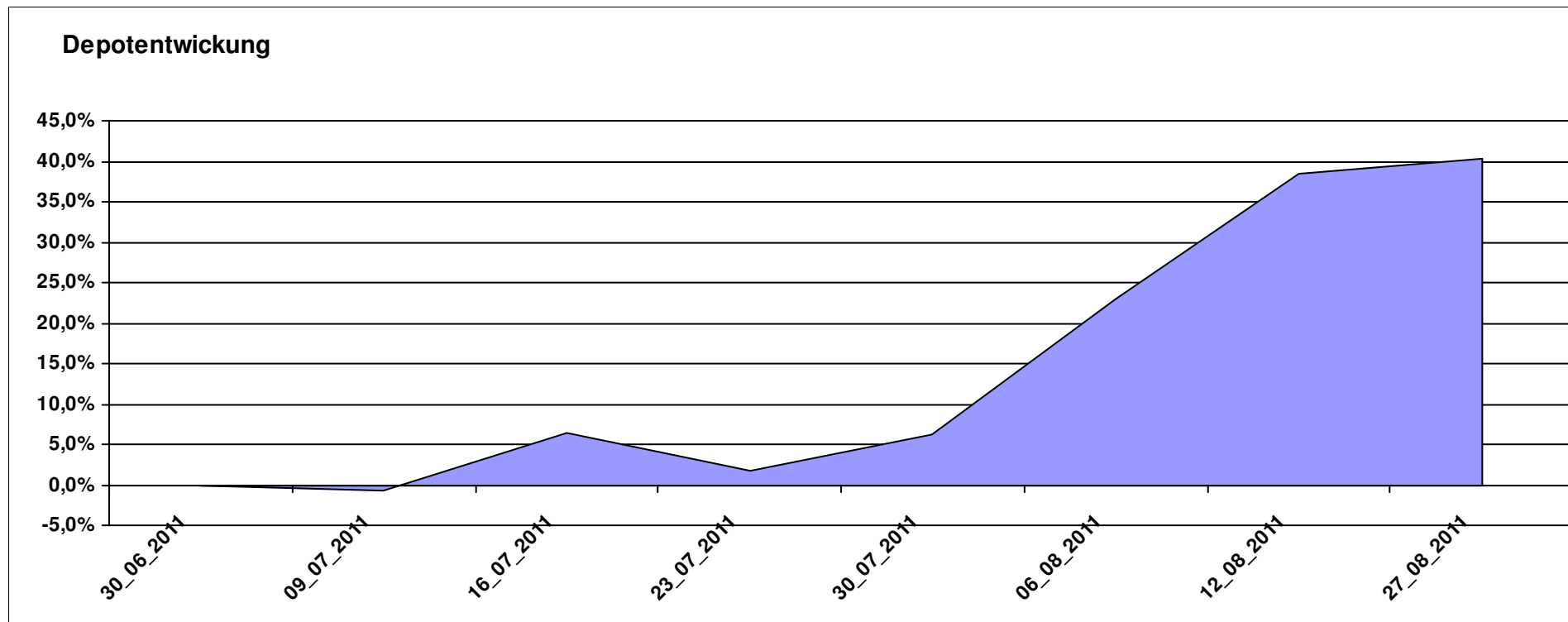
14.031,77

0,00

4.031,77

4.031,77

40,32%



# Aktuelle Depotübersicht

Letzter festgestellter Kurs vom: 27.08.2011

Bericht erstellt am: 27.08.2011 08:54:30

Marcise		Teilnehmer									
WKN	Wertpapier Name	Stück	Bestand Einstandspreis	MW	letzte Kurs	Aktuell Depotwert	Div.	Gewinn/Verlust Kurs	Summe	v.H	Portfolio
3B00B1VMCY93	M&G OPTIMAL INCOME FUND	140,848	2.000,00	14,20	14,05	1.978,92	0,00	-21,08	-21,08	-1,05%	21,44%
GB0030932676	M&G Global Basic	83,577	2.000,00	23,93	22,06	1.843,71	0,00	-156,29	-156,29	-7,81%	19,97%
LU0278937759	Aberdeen Global - Emerging Markets SC	175,297	2.000,00	11,41	10,34	1.812,57	0,00	-187,43	-187,43	-9,37%	19,64%
DE0005561674	ETF Dachfonds	150,830	2.000,00	13,26	11,96	1.803,92	0,00	-196,08	-196,08	-9,80%	19,54%
FR0000292278	Magellan	1,252	2.000,00	1597,54	1431,29	1.791,87	0,00	-208,13	-208,13	-10,41%	19,41%

## Aktuelle Depotperformance

10.000,00

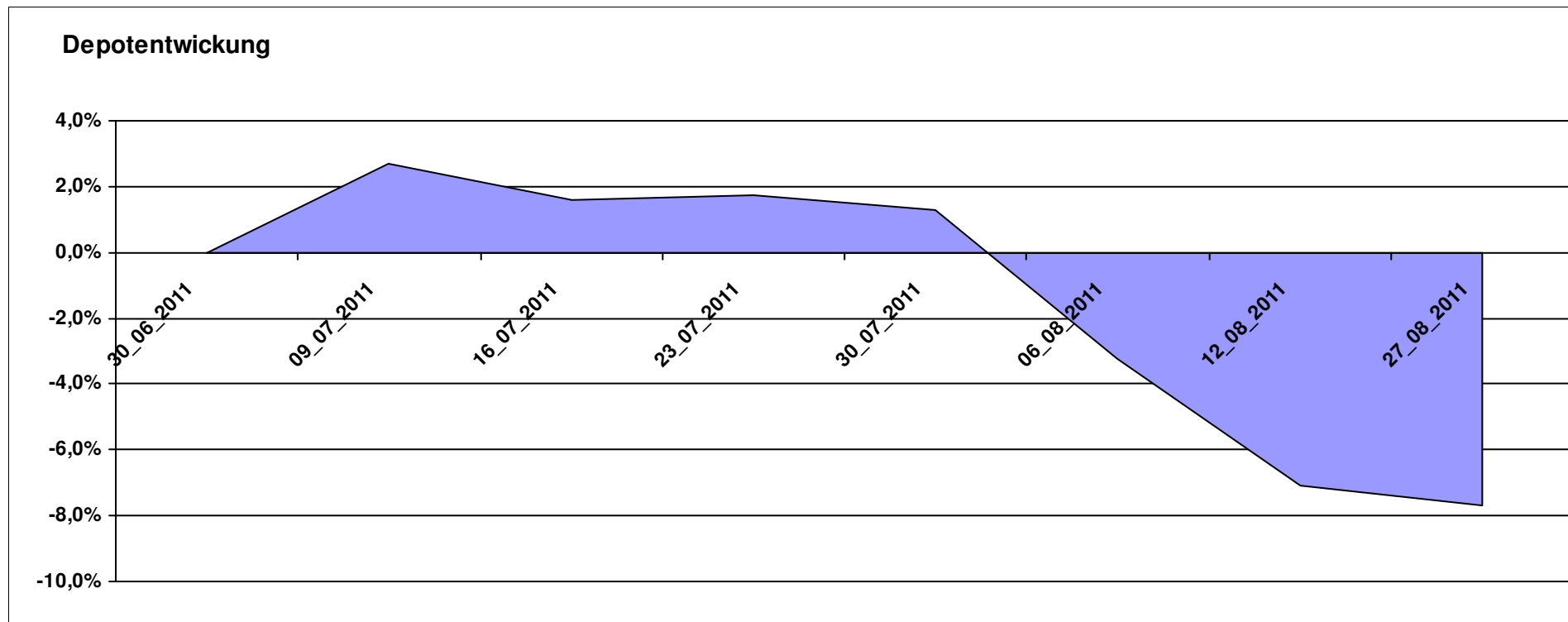
9.230,99

0,00

-769,01

-769,01

-7,69%



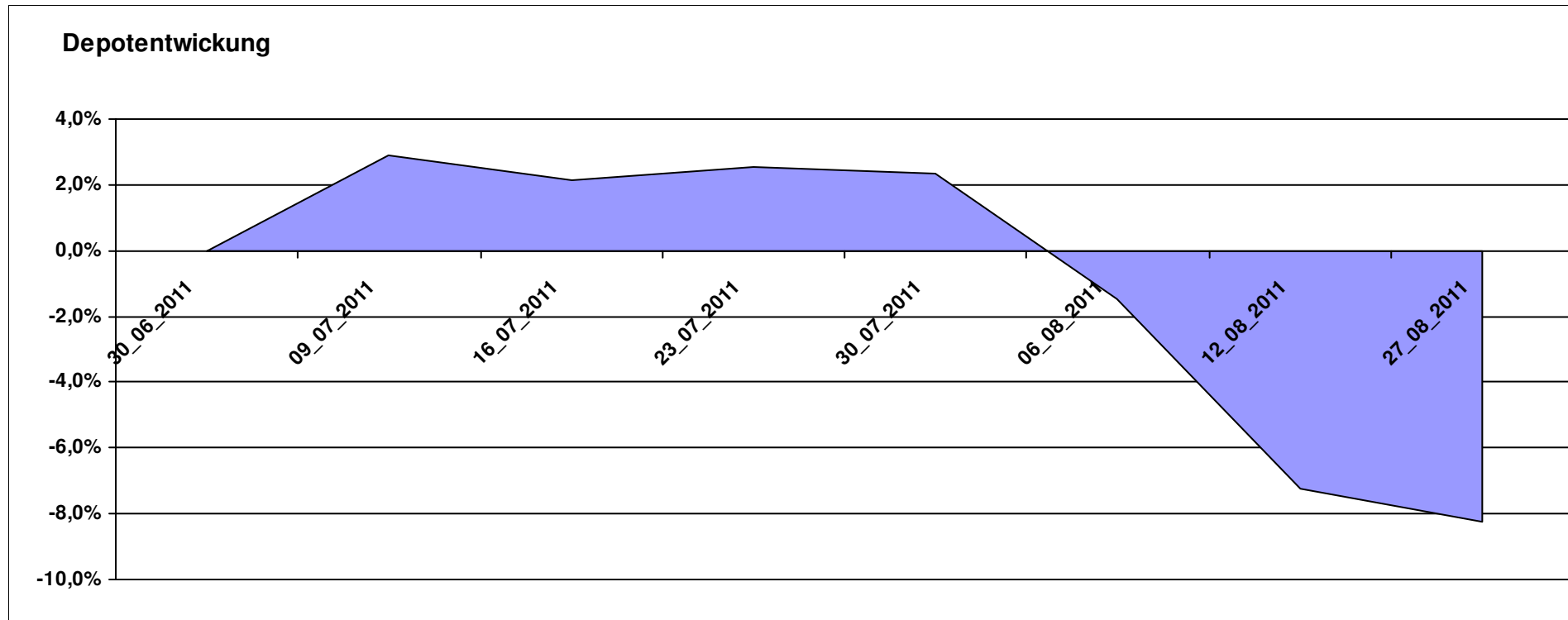
# Aktuelle Depotübersicht

Letzter festgestellter Kurs vom: 27.08.2011

Bericht erstellt am: 27.08.2011 08:54:30

Molari		Teilnehmer									
WKN	Wertpapier Name	Stück	Bestand Einstandspreis	MW	letztter Kurs	Aktuell Depotwert	Div.	Gewinn/Verlust Kurs	Summe	v.H	Portfolio
LU0158078906	Amundi Funds Thailand - AU	30,889	2.000,00	64,75	68,97	2.130,38	0,00	130,38	130,38	6,52%	23,21%
GB0030932676	M&G Global Basic	83,577	2.000,00	23,93	22,06	1.843,71	0,00	-156,29	-156,29	-7,81%	20,09%
LU0407232692	Nestor Afrika Fonds B	15,224	2.000,00	131,37	117,23	1.784,73	0,00	-215,27	-215,27	-10,76%	19,45%
LU0390137973	Templeton Frontier Markets	129,534	2.000,00	15,44	13,63	1.765,54	0,00	-234,46	-234,46	-11,72%	19,24%
LU0306632414	SLI Global SICAV European SC	171,086	2.000,00	11,69	9,66	1.652,69	0,00	-347,31	-347,31	-17,37%	18,01%

**Aktuelle Depotperformance** 10.000,00 9.177,05 0,00 -822,94 -822,94 -8,23%



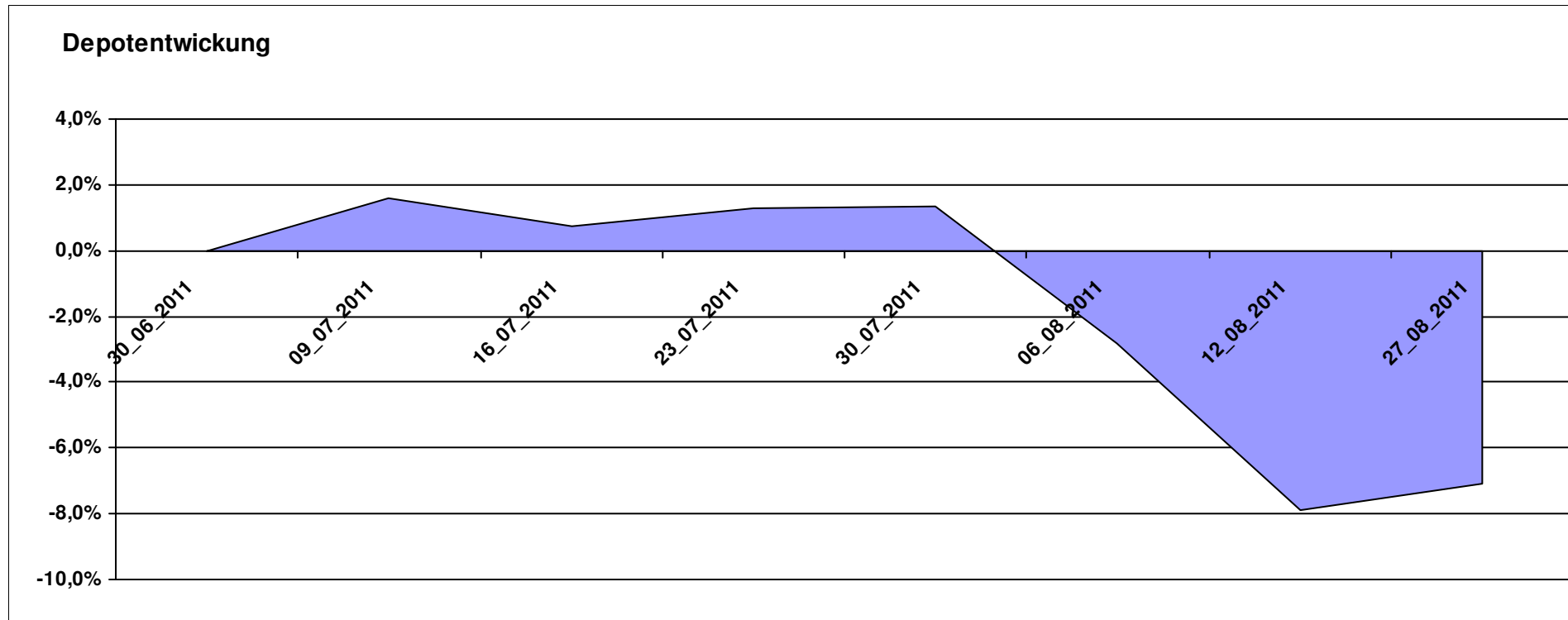
# Aktuelle Depotübersicht

Letzter festgestellter Kurs vom: 27.08.2011

Bericht erstellt am: 27.08.2011 08:54:30

Padua		Teilnehmer									
WKN	Wertpapier Name	Stück	Bestand Einstandspreis	MW	letztter Kurs	Aktuell Depotwert	Div.	Gewinn/Verlust Kurs	Summe	v.H	Portfolio
LU0338690372	DB Platinum Agriculture Euro	0,249	2.000,00	8040,46	8653,55	2.152,50	0,00	152,50	152,50	7,63%	23,17%
IE0009516810	Janus US Flexible Income Fund EUR I	98,184	2.000,00	20,37	20,64	2.026,51	0,00	26,51	26,51	1,33%	21,81%
LU0198731027	Threadneedle (Lux)-Asia AEH	66,467	2.000,00	30,09	26,27	1.746,10	0,00	-253,90	-253,90	-12,70%	18,79%
LU0295015993	ING (L) Invest Emerging Markets X Cap (CZK)	38,872	2.000,00	51,45	43,92	1.707,27	0,00	-292,73	-292,73	-14,64%	18,38%
DE000A0M80Q3	AM Fortune Fund Offensive B	1,902	2.000,00	1051,32	871,85	1.658,58	0,00	-341,42	-341,42	-17,07%	17,85%

**Aktuelle Depotperformance** 10.000,00 9.290,96 0,00 -709,04 -709,04 -7,09%



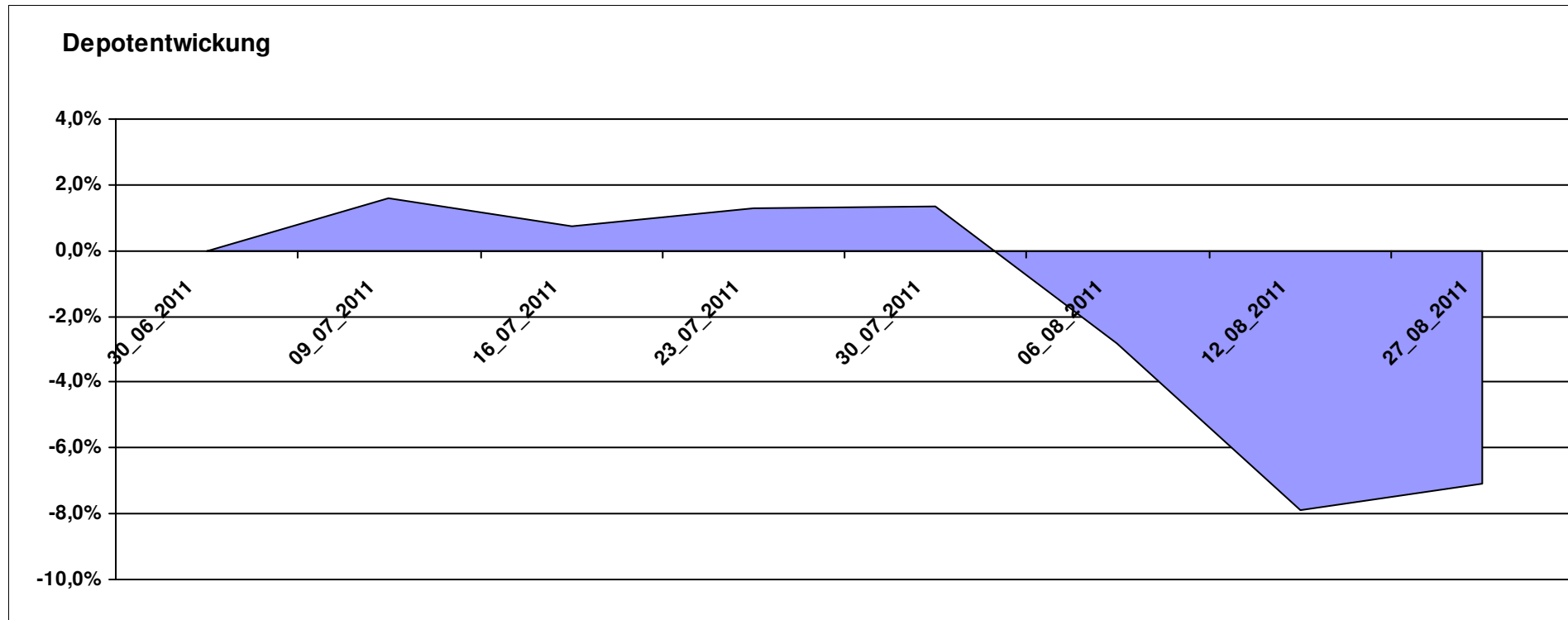
# Aktuelle Depotübersicht

Letzter festgestellter Kurs vom: 27.08.2011

Bericht erstellt am: 27.08.2011 08:54:30

Pimboli		Teilnehmer									
WKN	Wertpapier Name	Stück	Bestand Einstandspreis	MW	letztter Kurs	Aktuell Depotwert	Div.	Gewinn/Verlust Kurs	Summe	v.H	Portfolio
AT0000615158	CONSTANTIA REAL ESTATE (T)	14,202	2.000,00	140,83	141,96	2.016,05	0,00	16,05	16,05	0,80%	22,46%
3B00B1VMCY93	M&G OPTIMAL INCOME FUND	140,848	2.000,00	14,20	14,05	1.978,92	0,00	-21,08	-21,08	-1,05%	22,05%
GB0002771383	Threadneedle European SC Fund	486,157	2.000,00	4,11	3,54	1.720,99	0,00	-279,01	-279,01	-13,95%	19,18%
LU0078113650	Morgan Stanley European Property Fund	92,721	2.000,00	21,57	17,88	1.657,86	0,00	-342,14	-342,14	-17,11%	18,47%
LU0129233093	Lupus alpha Smaller German Champions A	13,785	2.000,00	145,08	116,12	1.600,77	0,00	-399,23	-399,23	-19,96%	17,84%

**Aktuelle Depotperformance** 10.000,00 8.974,59 0,00 -1.025,41 -1.025,41 -10,25%



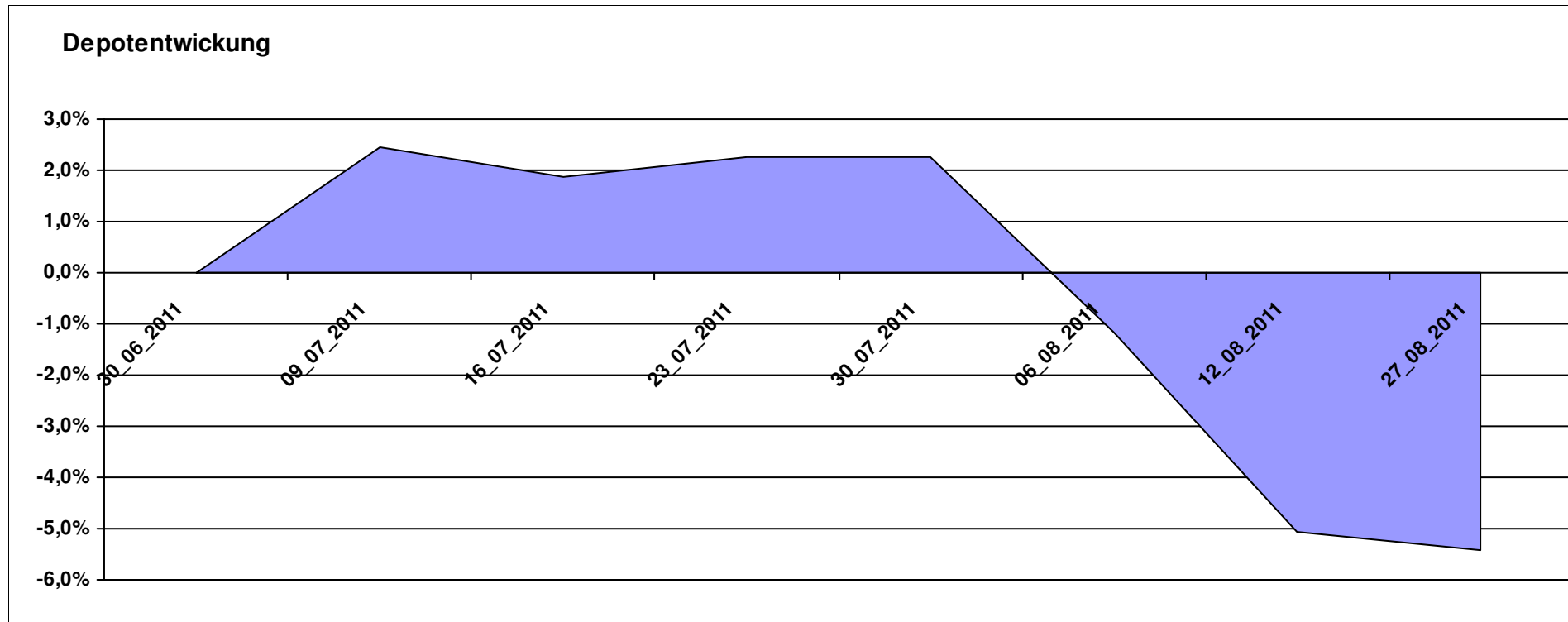
# Aktuelle Depotübersicht

Letzter festgestellter Kurs vom: 27.08.2011

Bericht erstellt am: 27.08.2011 08:54:30

Postguru		Teilnehmer									
WKN	Wertpapier Name	Stück	Bestand Einstandspreis	MW	letztter Kurs	Aktuell Depotwert	Div.	Gewinn/Verlust Kurs	Summe	v.H	Portfolio
LU0055649056	DWS Gold Plus	1,183	2.000,00	1690,15	1983,80	2.347,48	0,00	347,48	347,48	17,37%	24,82%
FR0010149302	Carmignac Emergents	2,935	2.000,00	681,49	618,97	1.816,52	0,00	-183,48	-183,48	-9,17%	19,21%
DE0005561674	ETF Dachfonds	150,830	2.000,00	13,26	11,96	1.803,92	0,00	-196,08	-196,08	-9,80%	19,07%
LU0222264441	DB Platinum Dynamic Aktien Plus R1C	14,953	2.000,00	133,75	118,85	1.777,20	0,00	-222,80	-222,80	-11,14%	18,79%
JE000A0MKQK7	ETF Portfolio Global	192,493	2.000,00	10,39	8,90	1.713,19	0,00	-286,81	-286,81	-14,34%	18,11%

**Aktuelle Depotperformance** 10.000,00 9.458,31 0,00 -541,69 -541,69 -5,42%



# Aktuelle Depotübersicht

Letzter festgestellter Kurs vom: 27.08.2011

Bericht erstellt am: 27.08.2011 08:54:30

PSTVA		Teilnehmer									
WKN	Wertpapier Name	Stück	Bestand Einstandspreis	MW	letztter Kurs	Aktuell Depotwert	Div.	Gewinn/Verlust Kurs	Summe	v.H	Portfolio
GB0030190366	First State Global Emerging Markets	348,554	2.000,00	5,74	5,29	1.843,85	0,00	-156,15	-156,15	-7,81%	21,77%
LU0172157280	BGF World Mining Fund A2 EUR	35,255	2.000,00	56,73	48,39	1.705,98	0,00	-294,02	-294,02	-14,70%	20,15%
LU0171289498	BGF Latin American Fund A2 EUR	29,891	2.000,00	66,91	55,98	1.673,29	0,00	-326,71	-326,71	-16,34%	19,76%
LU0278527428	Nordea-1 Nordic Eq SC BP	179,051	2.000,00	11,17	9,29	1.663,38	0,00	-336,62	-336,62	-16,83%	19,64%
LU0011850392	BGF Emerging Europe A2 EUR	19,928	2.000,00	100,36	79,38	1.581,91	0,00	-418,09	-418,09	-20,90%	18,68%

## Aktuelle Depotperformance

10.000,00

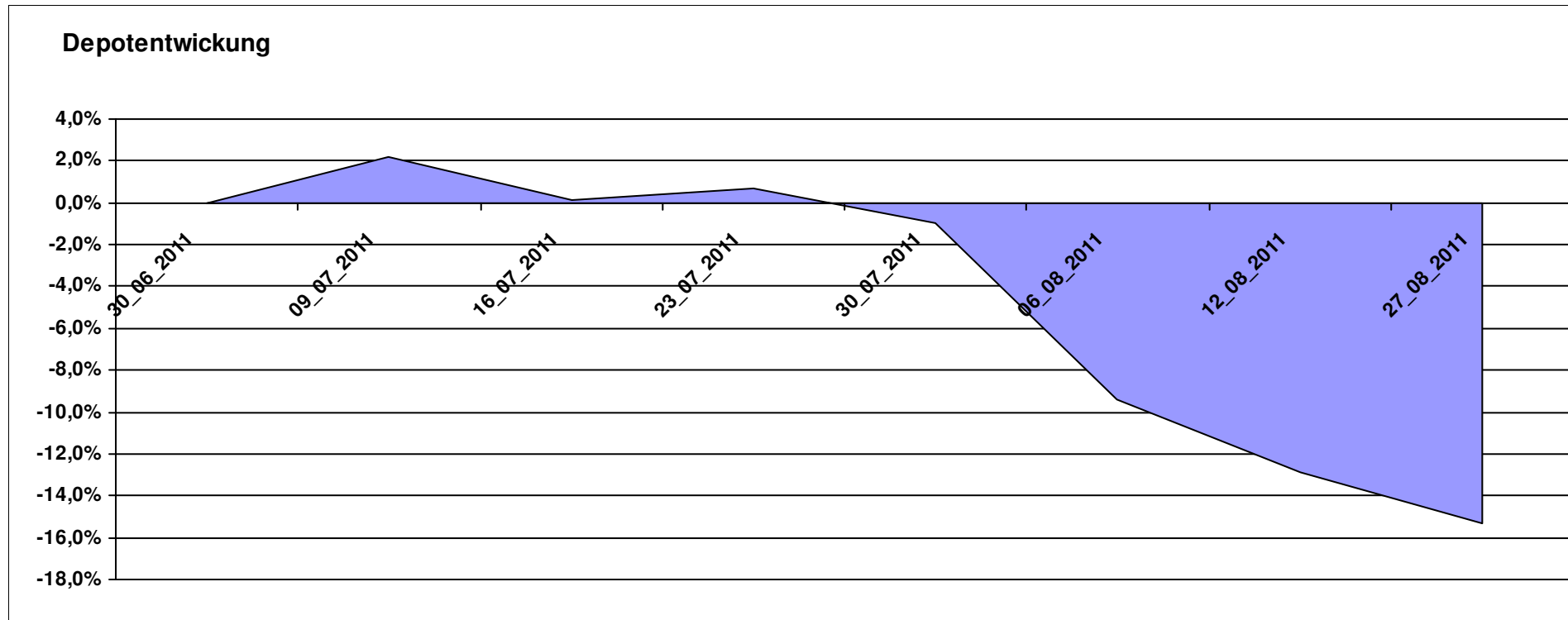
8.468,41

0,00

-1.531,59

-1.531,59

-15,32%



# Aktuelle Depotübersicht

Letzter festgestellter Kurs vom: 27.08.2011

Bericht erstellt am: 27.08.2011 08:54:30

RandomWalker		Teilnehmer									
WKN	Wertpapier Name	Stück	Bestand Einstandspreis	MW	letztter Kurs	Aktuell Depotwert	Div.	Gewinn/Verlust Kurs	Summe	v.H	Portfolio
LU0356591882	db x-trackersUSD Money Market Fund	16,941	2.000,00	118,06	117,88	1.996,95	0,00	-3,05	-3,05	-0,15%	23,33%
LU0292096186	db x-trackers select dividend 100 Div	95,939	2.000,00	20,85	18,39	1.764,32	0,00	-235,68	-235,68	-11,78%	20,61%
LU0274208692	db x-trackers MSCI World TRN	88,809	2.000,00	22,52	19,78	1.756,64	0,00	-243,36	-243,36	-12,17%	20,52%
LU0380865021	db x-trackers DJ EURO STOXX 50	62,897	2.000,00	31,80	24,81	1.560,48	0,00	-439,52	-439,52	-21,98%	18,23%
LU0292103651	db x-trackers STOXX 600 BANKS	56,525	2.000,00	35,38	26,20	1.480,95	0,00	-519,05	-519,05	-25,95%	17,30%

## Aktuelle Depotperformance

10.000,00

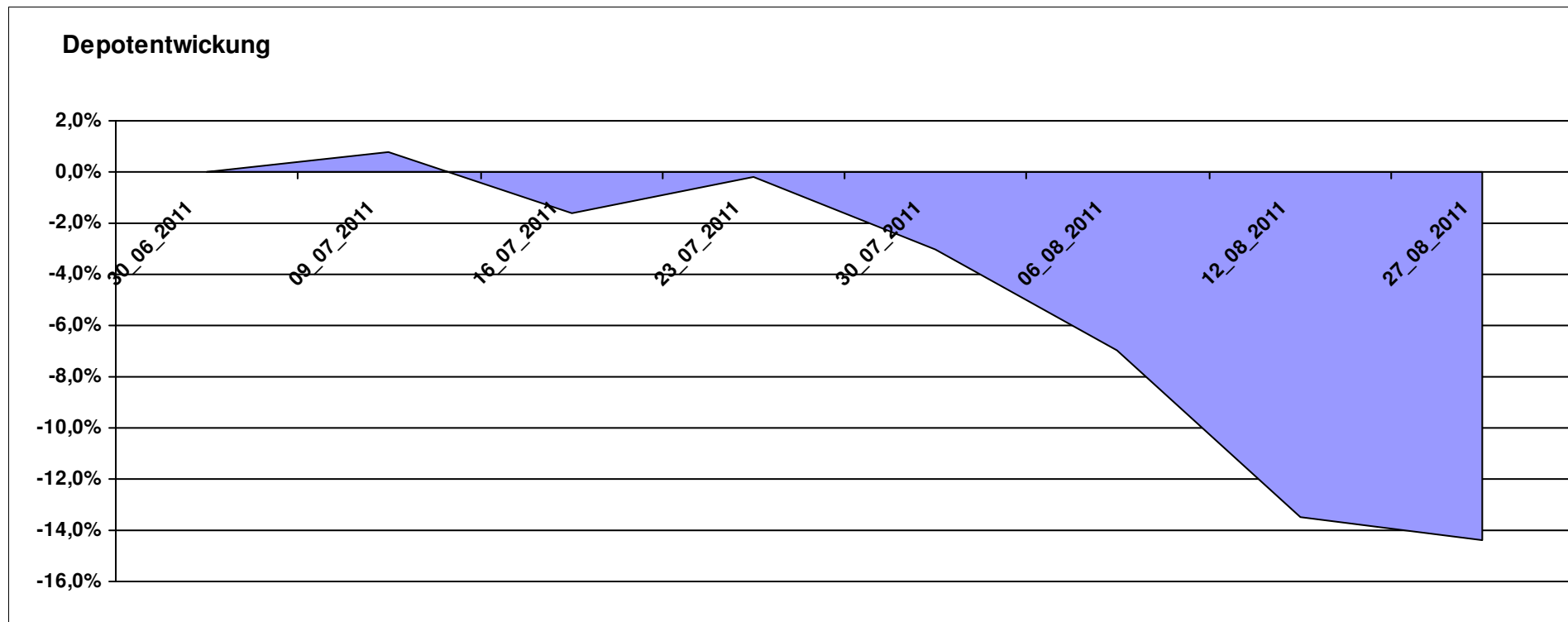
8.559,34

0,00

-1.440,66

-1.440,66

-14,41%



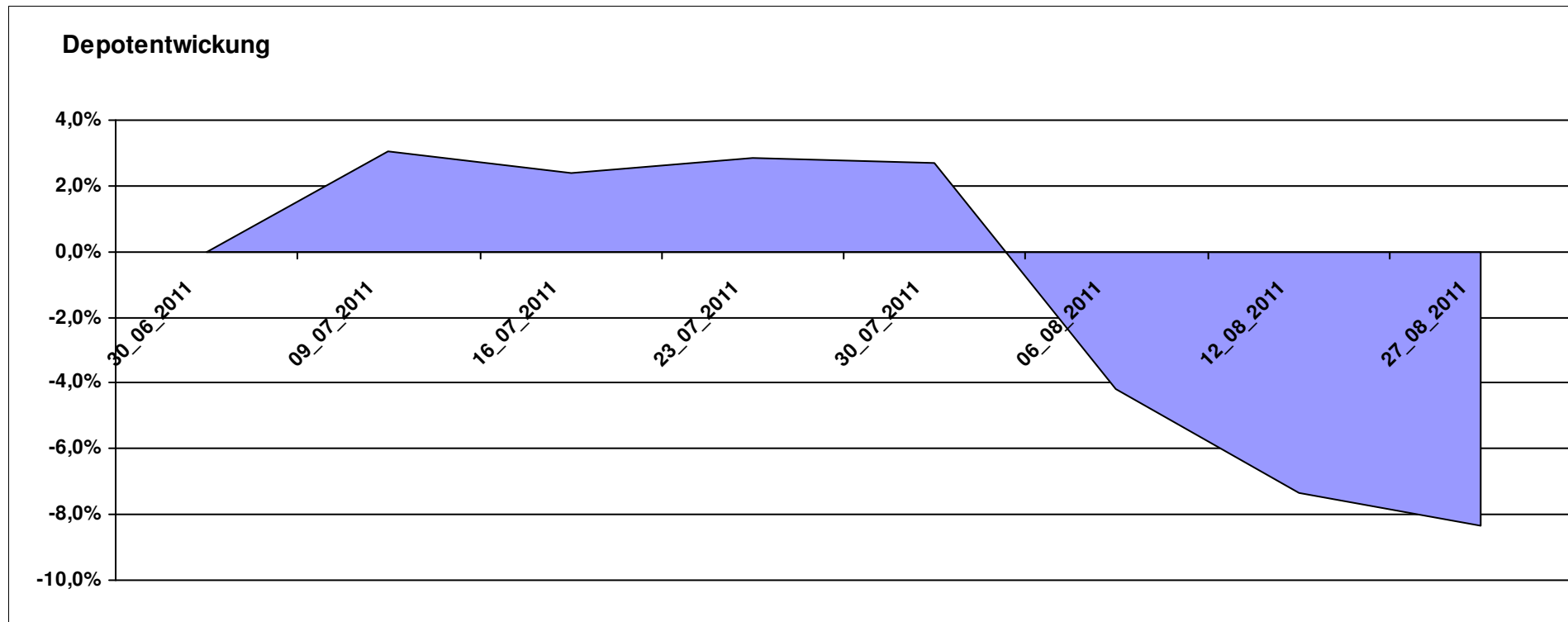
# Aktuelle Depotübersicht

Letzter festgestellter Kurs vom: 27.08.2011

Bericht erstellt am: 27.08.2011 08:54:30

riddler218 Teilnehmer												
WKN	Wertpapier Name	Stück	Bestand Einstandspreis	MW	letztter Kurs	Aktuell Depotwert	Div.	Gewinn/Verlust Kurs	Summe	v.H	Portfolio	
LU0292106167	db x-trackers DBLCI-OY BALAN.INH.ANT.1C ON	58,663	2.000,00	34,09	35,30	2.070,81	0,00	70,81	70,81	3,54%	22,59%	
LU0476289623	db x-trackers MSCI INDONESIA	185,687	2.000,00	10,77	10,69	1.985,00	0,00	-15,00	-15,00	-0,75%	21,65%	
GB0030932676	M&G Global Basic	83,577	2.000,00	23,93	22,06	1.843,71	0,00	-156,29	-156,29	-7,81%	20,11%	
IE0004766014	Comgest Growth MidCap Europe	180,668	2.000,00	11,07	10,11	1.826,56	0,00	-173,44	-173,44	-8,67%	19,92%	
DE0008490962	DWS Deutschland	16,920	2.000,00	118,20	85,18	1.441,29	0,00	-558,71	-558,71	-27,94%	15,72%	

**Aktuelle Depotperformance** 10.000,00 9.167,37 0,00 -832,64 -832,64 -8,33%



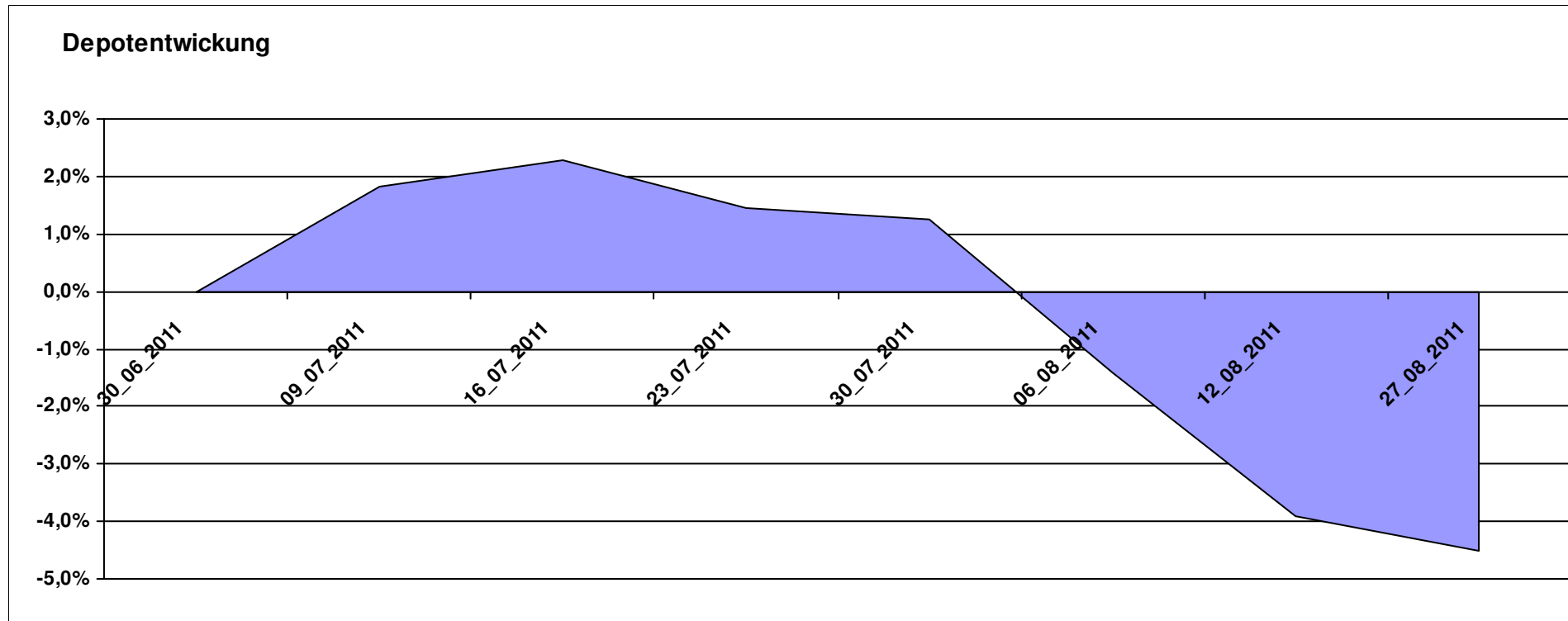
# Aktuelle Depotübersicht

Letzter festgestellter Kurs vom: 27.08.2011

Bericht erstellt am: 27.08.2011 08:54:30

rolasys		Teilnehmer									
WKN	Wertpapier Name	Stück	Bestand Einstandspreis	MW	Aktuell letzter Kurs	Depotwert	Div.	Gewinn/Verlust Kurs	Summe	v.H	Portfolio
LU0322249037	db x-trackers STOXX 600 Banks Short ETF	61,246	2.000,00	32,66	42,97	2.631,72	0,00	631,72	631,72	31,59%	27,56%
LU0350835707	DJE - AGRAR & ERNAEHRUNG P	16,919	2.000,00	118,21	105,64	1.787,33	0,00	-212,67	-212,67	-10,63%	18,72%
LU0292107645	db x-trackers Emerging Markets	67,487	2.000,00	29,64	25,51	1.721,59	0,00	-278,41	-278,41	-13,92%	18,03%
LU0075056555	BGF World Mining Fund A2 USD	35,255	2.000,00	56,73	48,58	1.712,67	0,00	-287,33	-287,33	-14,37%	17,93%
DE0009781740	Acatis Aktien Global Fonds UI A	11,552	2.000,00	173,13	146,85	1.696,41	0,00	-303,59	-303,59	-15,18%	17,76%

**Aktuelle Depotperformance** 10.000,00 9.549,72 0,00 -450,27 -450,27 -4,50%



# Aktuelle Depotübersicht

Letzter festgestellter Kurs vom: 27.08.2011

Bericht erstellt am: 27.08.2011 08:54:30

Roter Franz		Teilnehmer									
WKN	Wertpapier Name	Stück	Bestand Einstandspreis	MW	letztter Kurs	Aktuell Depotwert	Div.	Gewinn/Verlust Kurs	Summe	v.H	Portfolio
GB0033716282	Melchior Japan Opportunities Fund A	1773,499	2.000,00	1,13	1,05	1.862,17	0,00	-137,83	-137,83	-6,89%	21,49%
LU0390137031	Templeton Frontier Markets A	127,796	2.000,00	15,65	13,83	1.767,41	0,00	-232,59	-232,59	-11,63%	20,40%
LU0322252924	db x-trackers FTSE Vietnam Index ETF	98,517	2.000,00	20,30	17,77	1.750,65	0,00	-249,35	-249,35	-12,47%	20,20%
LU0375259446	Investec GSF - Africa & Middle East Fund F Acc	148,810	2.000,00	13,44	11,50	1.711,31	0,00	-288,69	-288,69	-14,43%	19,75%
LU0213961682	HSBC GIF Turkey Equity AC	95,923	2.000,00	20,85	16,40	1.573,14	0,00	-426,86	-426,86	-21,34%	18,16%

## Aktuelle Depotperformance

10.000,00

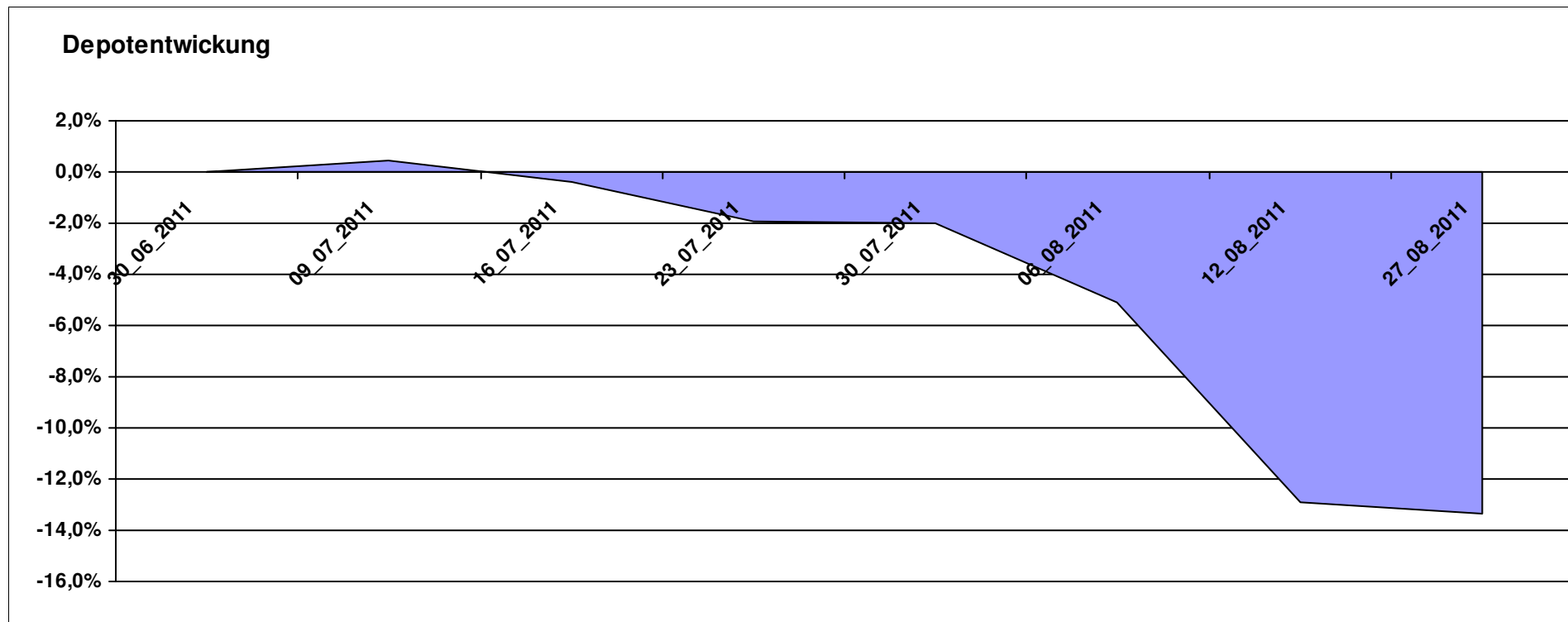
8.664,68

0,00

-1.335,31

-1.335,31

-13,35%



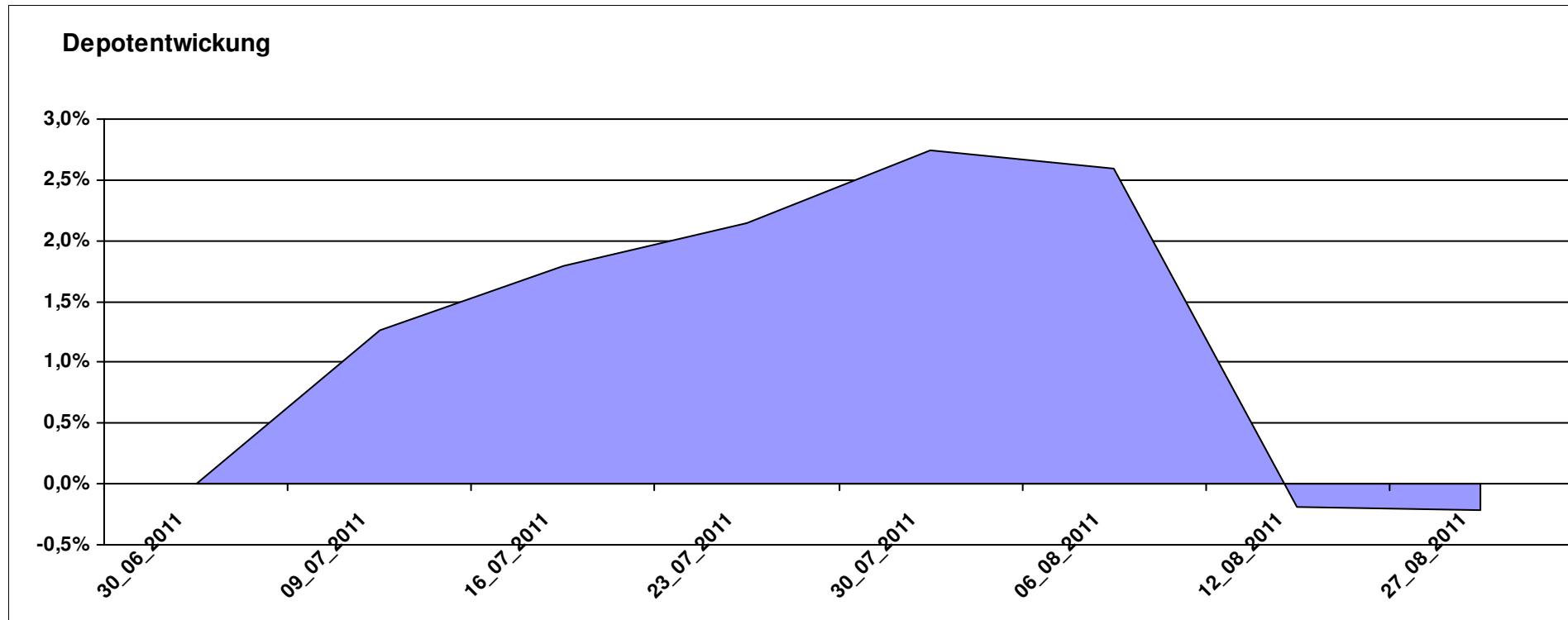
# Aktuelle Depotübersicht

Letzter festgestellter Kurs vom: 27.08.2011

Bericht erstellt am: 27.08.2011 08:54:30

SchinziIord		Teilnehmer									
WKN	Wertpapier Name	Stück	Bestand Einstandspreis	MW	Aktuell letzter Kurs	Depotwert	Div.	Gewinn/Verlust Kurs	Summe	v.H	Portfolio
LU0424370004	Man AHL Trend	20,317	2.000,00	98,44	105,23	2.137,95	0,00	137,95	137,95	6,90%	21,42%
LI0107994720	QBasis Futures Fund	21,697	2.000,00	92,18	96,57	2.095,25	0,00	95,25	95,25	4,76%	21,00%
AT0000A0BK00	SALUS ALPHA DIRECTIONAL MARKETS (VA)	19,183	2.000,00	104,26	105,41	2.022,06	0,00	22,06	22,06	1,10%	20,26%
AT0000A08QK3	SALUS ALPHA MANAGED FUTURES VT	18,870	2.000,00	105,99	101,73	1.919,62	0,00	-80,38	-80,38	-4,02%	19,24%
DE0005561674	ETF Dachfonds	150,830	2.000,00	13,26	11,96	1.803,92	0,00	-196,08	-196,08	-9,80%	18,08%

**Aktuelle Depotperformance** 10.000,00 9.978,80 0,00 -21,20 -21,20 -0,21%



# Aktuelle Depotübersicht

Letzter festgestellter Kurs vom: 27.08.2011

Bericht erstellt am: 27.08.2011 08:54:30

Senna		Teilnehmer									
WKN	Wertpapier Name	Stück	Bestand Einstandspreis	MW	letzte Kurs	Aktuell Depotwert	Div.	Gewinn/Verlust Kurs	Summe	v.H	Portfolio
IE0004515239	ENNISMORE EUROPEAN SC	27,364	2.000,00	73,09	73,08	1.999,73	0,00	-0,27	-0,27	-0,01%	22,43%
GB0033874214	First State Asia Pacific Leaders	495,203	2.000,00	4,04	3,80	1.881,77	0,00	-118,23	-118,23	-5,91%	21,11%
LU0205193047	Schroder ISF-US Small & Mid-Cap	18,039	2.000,00	110,87	93,72	1.690,63	0,00	-309,37	-309,37	-15,47%	18,96%
LU0072463663	BGF Latin American Fund A2 USD	29,877	2.000,00	66,94	56,20	1.679,09	0,00	-320,91	-320,91	-16,05%	18,83%
IE00B0T0FN89	Griffin Ottoman Fund	16,412	2.000,00	121,86	101,37	1.663,71	0,00	-336,29	-336,29	-16,81%	18,66%

## Aktuelle Depotperformance

10.000,00

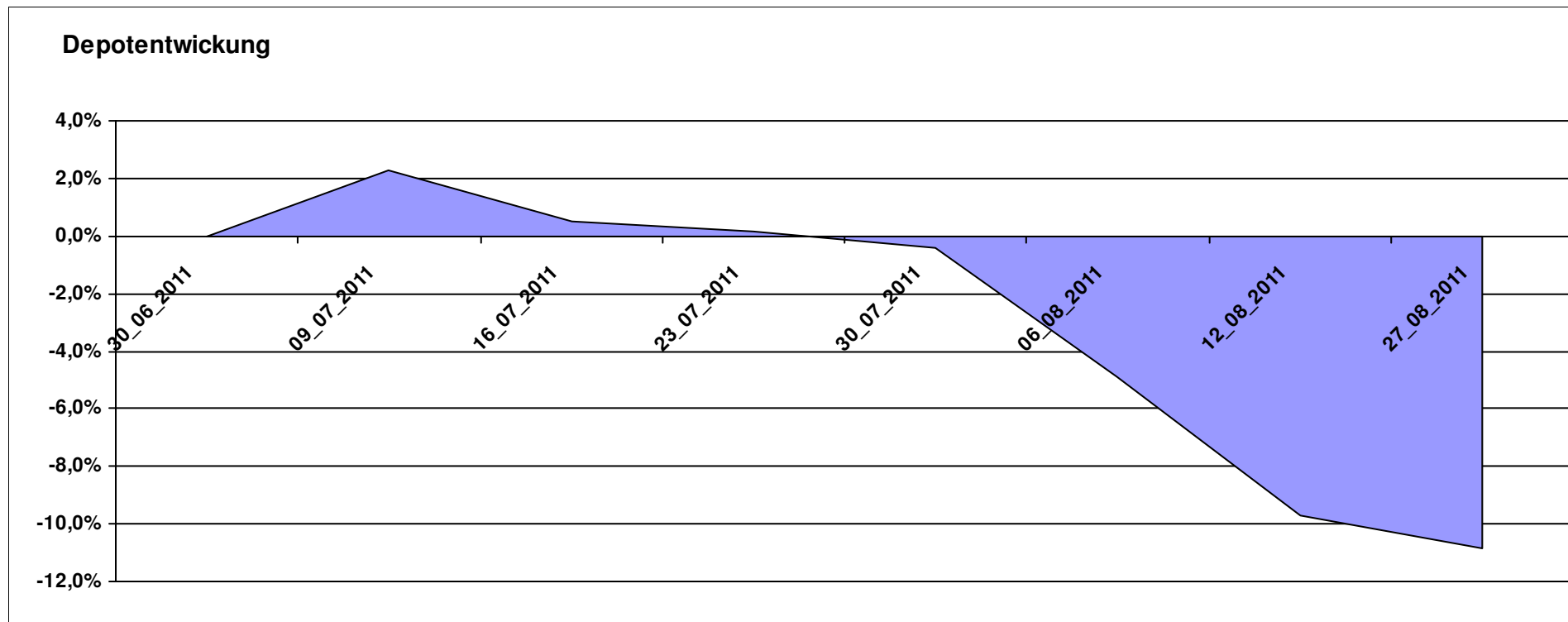
8.914,93

0,00

-1.085,07

-1.085,07

-10,85%



# Aktuelle Depotübersicht

Letzter festgestellter Kurs vom: 27.08.2011

Bericht erstellt am: 27.08.2011 08:54:30

Skywalker		Teilnehmer									
WKN	Wertpapier Name	Stück	Bestand Einstandspreis	MW	Aktuell letzter Kurs	Depotwert	Div.	Gewinn/Verlust Kurs	Summe	v.H	Portfolio
DE0009807016	Hausinvest	48,438	2.000,00	41,29	41,50	2.010,17	0,00	10,17	10,17	0,51%	23,66%
LU0407232692	Nestor Afrika Fonds B	15,224	2.000,00	131,37	117,23	1.784,73	0,00	-215,27	-215,27	-10,76%	21,01%
DE0008475096	Allianz RCM Rohstoffonds	15,902	2.000,00	125,77	105,29	1.674,33	0,00	-325,67	-325,67	-16,28%	19,71%
DE0008481763	Allianz RCM Nebenwerte Deutschland	13,436	2.000,00	148,85	117,95	1.584,82	0,00	-415,18	-415,18	-20,76%	18,66%
DE0008490962	DWS Deutschland	16,920	2.000,00	118,20	85,18	1.441,29	0,00	-558,71	-558,71	-27,94%	16,97%

## Aktuelle Depotperformance

10.000,00

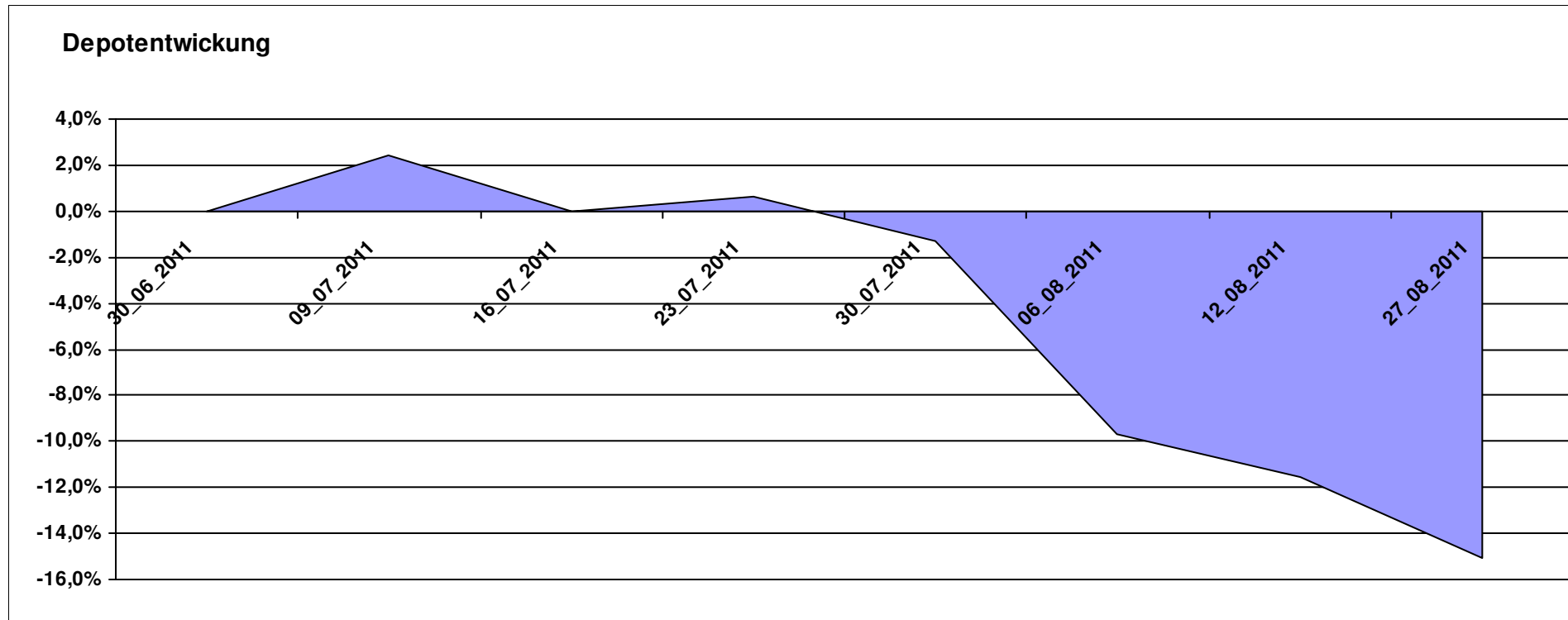
8.495,34

0,00

-1.504,67

-1.504,67

-15,05%



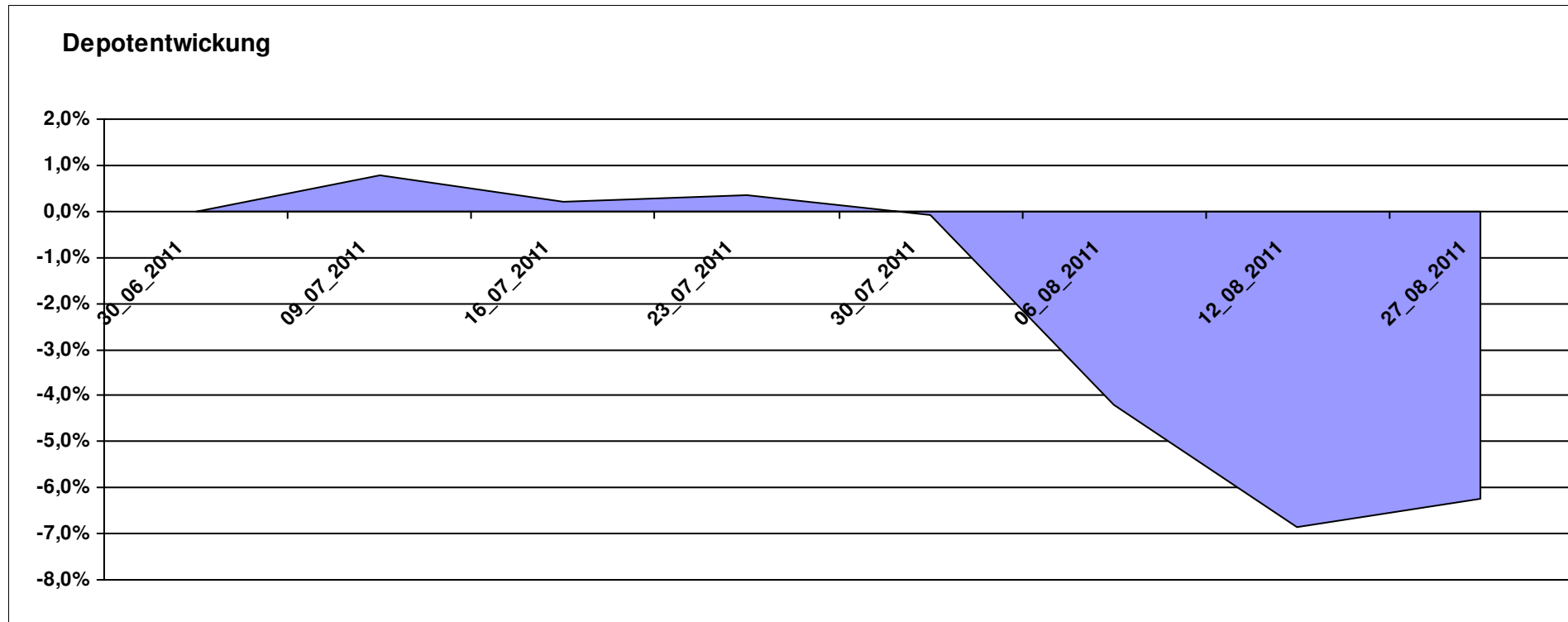
# Aktuelle Depotübersicht

Letzter festgestellter Kurs vom: 27.08.2011

Bericht erstellt am: 27.08.2011 08:54:30

Snowky		Teilnehmer									
WKN	Wertpapier Name	Stück	Bestand Einstandspreis	MW	letztter Kurs	Aktuell Depotwert	Div.	Gewinn/Verlust Kurs	Summe	v.H	Portfolio
LU0338690372	DB Platinum Agriculture Euro	0,249	2.000,00	8040,46	8653,55	2.152,50	0,00	152,50	152,50	7,63%	22,95%
LU0261454143	SGAM Fund Eqs Luxury & Lifestyle A (USD)	21,608	2.000,00	92,56	92,33	1.995,01	0,00	-4,99	-4,99	-0,25%	21,28%
LU0069514817	LiLux Convert	12,157	2.000,00	164,51	152,39	1.852,65	0,00	-147,35	-147,35	-7,37%	19,76%
LU0090303289	Multiadvisor Sicav Esprit	22,686	2.000,00	88,16	75,54	1.713,70	0,00	-286,30	-286,30	-14,31%	18,28%
LU0278527428	Nordea-1 Nordic Eq SC BP	179,051	2.000,00	11,17	9,29	1.663,38	0,00	-336,62	-336,62	-16,83%	17,74%

**Aktuelle Depotperformance** 10.000,00 9.377,24 0,00 -622,75 -622,75 -6,23%



# Aktuelle Depotübersicht

Letzter festgestellter Kurs vom: 27.08.2011

Bericht erstellt am: 27.08.2011 08:54:30

vanity		Teilnehmer									
WKN	Wertpapier Name	Stück	Bestand Einstandspreis	MW	Aktuell letzter Kurs	Depotwert	Div.	Gewinn/Verlust Kurs	Summe	v.H	Portfolio
LU0292100046	db x-trackers MSCI Korea TRN	45,967	2.000,00	43,51	35,46	1.629,99	0,00	-370,01	-370,01	-18,50%	23,32%
LU0252635023	Lyxor DAXplus Covered Call	31,156	2.000,00	64,19	48,82	1.521,05	0,00	-478,95	-478,95	-23,95%	21,76%
FR0010168781	Lyxor ETF MSCI EMU Value	17,999	2.000,00	111,12	82,27	1.480,80	0,00	-519,20	-519,20	-25,96%	21,18%
LU0392496930	ComStage ETF DJ EURO STOXX 50 Lev.	103,578	2.000,00	19,31	11,60	1.201,51	0,00	-798,49	-798,49	-39,92%	17,19%
LU0252634307	Lyxor ETF LEVDAX	36,427	2.000,00	54,90	31,76	1.156,94	0,00	-843,06	-843,06	-42,15%	16,55%

## Aktuelle Depotperformance

10.000,00

6.990,29

0,00

-3.009,72

-3.009,72

-30,10%

