

Aktuelle Depotübersicht

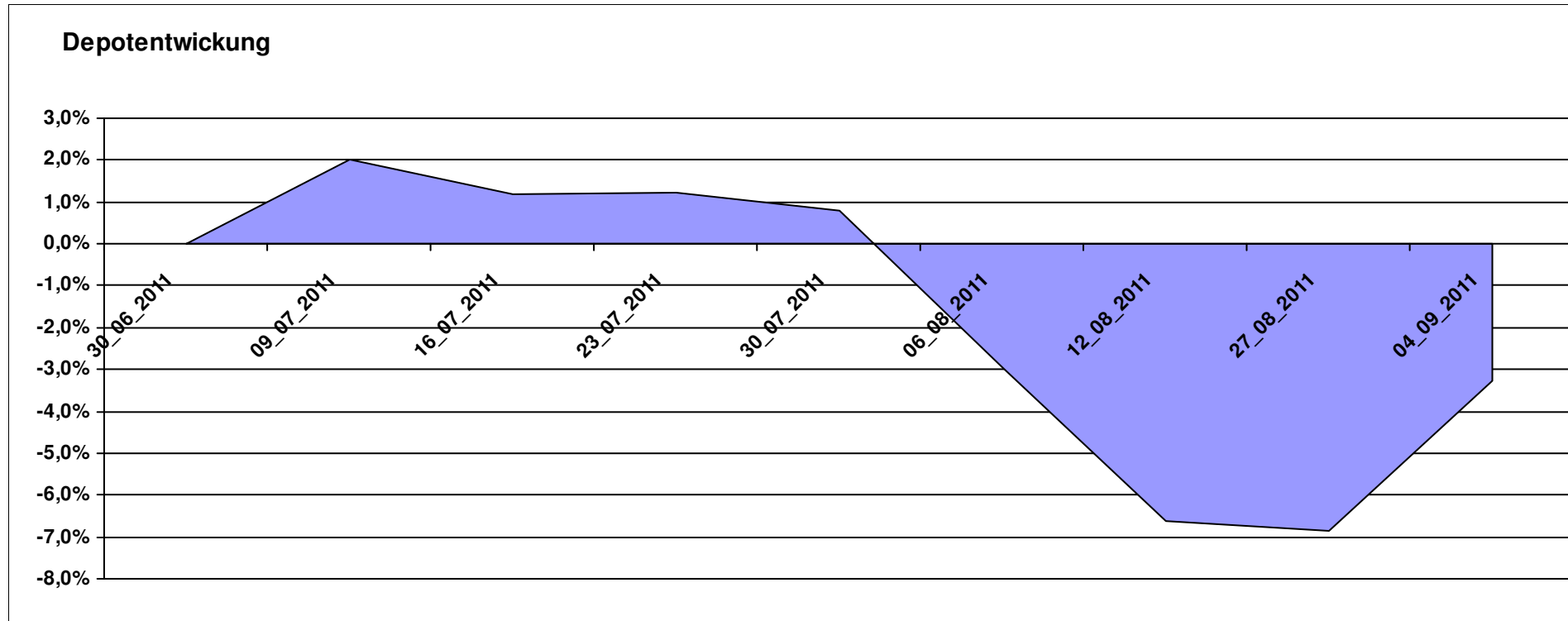
Letzter festgestellter Kurs vom: 04.09.2011

Bericht erstellt am: 04.09.2011 09:14:19

[BM] ARERO		Benchmark									
WKN	Wertpapier Name	Stück	Bestand Einstandspreis	MW	letztter Kurs	Aktuell Depotwert	Div.	Gewinn/Verlust Kurs	Summe	v.H	Portfolio
LU0360863863	ARERO	76,040	10.000,00	131,51	127,19	9.671,51	0,00	-328,49	-328,49	-3,28%	100,00%

Aktuelle Depotperformance

10.000,00 9.671,51 0,00 -328,49 -328,49 -3,28%



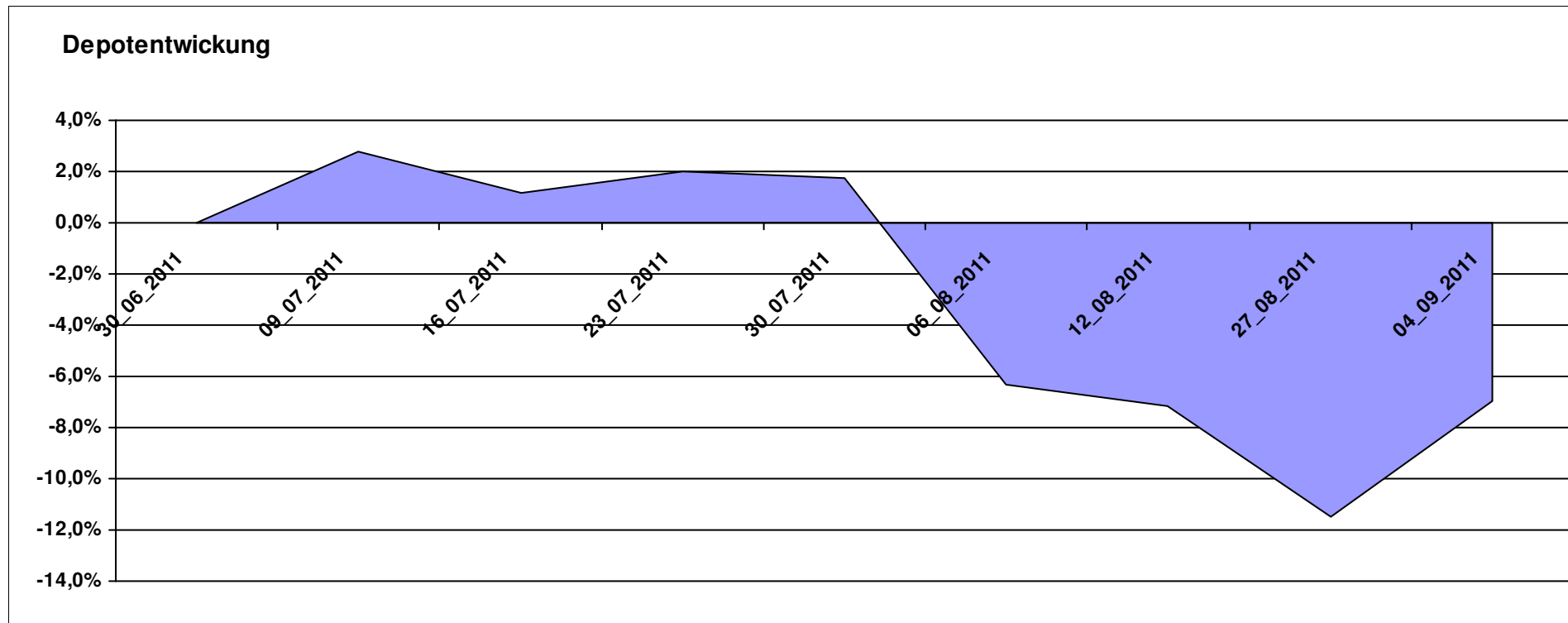
Aktuelle Depotübersicht

Letzter festgestellter Kurs vom: 04.09.2011

Bericht erstellt am: 04.09.2011 09:14:19

[BM] ASEANLADAEI		Benchmark									
WKN	Wertpapier Name	Stück	Bestand Einstandspreis	MW	Aktuell letzter Kurs	Depotwert	Div.	Gewinn/Verlust Kurs	Summe	v.H	Portfolio
LU0147784119	NESTOR Australien Fonds	5,426	2.000,00	368,60	373,56	2.026,91	0,00	26,91	26,91	1,35%	21,78%
IE0000830236	Baring ASEAN Frontiers Fund (USD)	16,361	2.000,00	122,24	119,28	1.951,57	0,00	-48,43	-48,43	-2,42%	20,97%
LU0298454090	BlackRock Latin American Opp Fund A2 USD	19,296	2.000,00	103,65	95,77	1.847,93	0,00	-152,07	-152,07	-7,60%	19,86%
LU0088927925	Henderson Horizon Pan European Property Equities A2	95,283	2.000,00	20,99	18,82	1.793,23	0,00	-206,77	-206,77	-10,34%	19,27%
LU0207947044	FPM Funds Stockpicker Germany Sm/Mid C	11,966	2.000,00	167,14	140,88	1.685,77	0,00	-314,23	-314,23	-15,71%	18,12%

Aktuelle Depotperformance 10.000,00 9.305,41 0,00 -694,58 -694,58 -6,95%

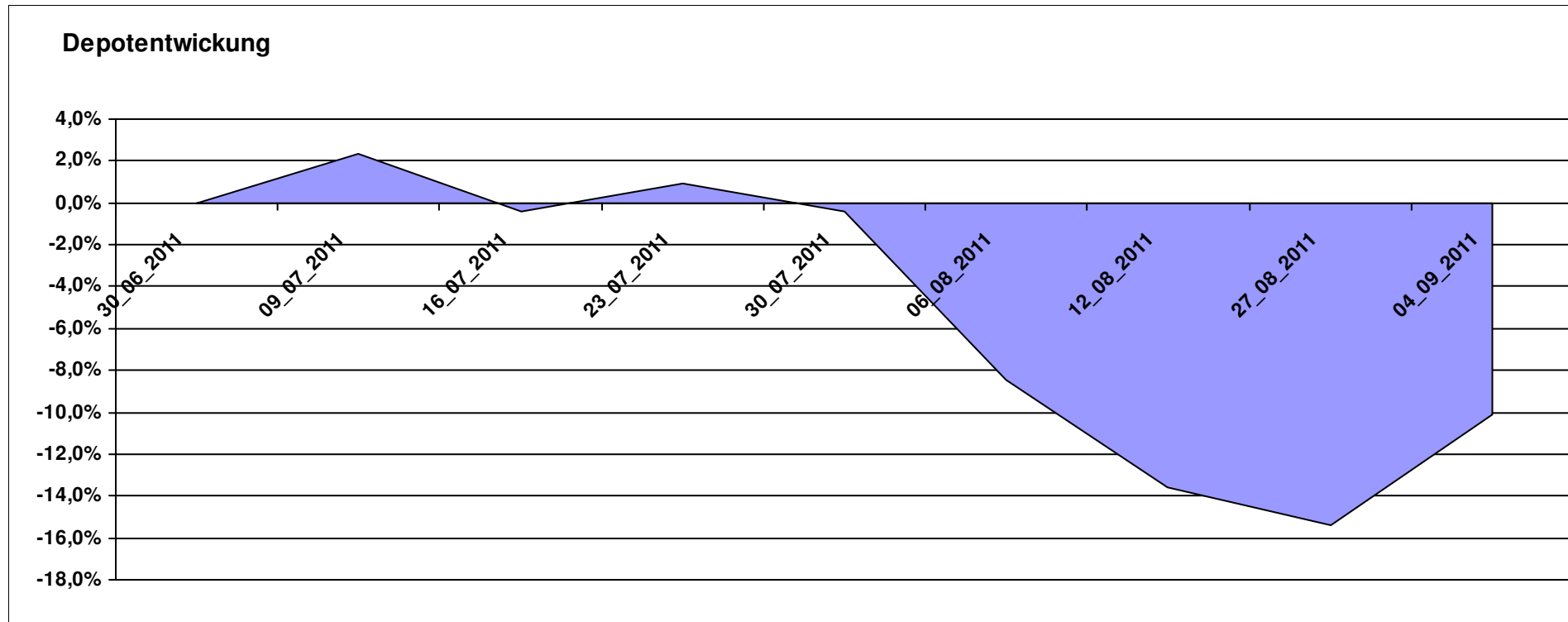


Aktuelle Depotübersicht

Letzter festgestellter Kurs vom: 04.09.2011

Bericht erstellt am: 04.09.2011 09:14:19

[BM] BRIC		Benchmark									
WKN	Wertpapier Name	Stück	Bestand Einstandspreis	MW	letztter Kurs	Aktuell Depotwert	Div.	Gewinn/Verlust Kurs	Summe	v.H	Portfolio
DE000A0C4CJ1	DAXglobal BRIC Index (Perf)	18,825	10.000,00	531,22	477,59	8.990,44	0,00	-1009,56	-1009,56	-10,10%	100,00%
Aktuelle Depotperformance			10.000,00			8.990,44	0,00	-1.009,56	-1.009,56	-10,10%	



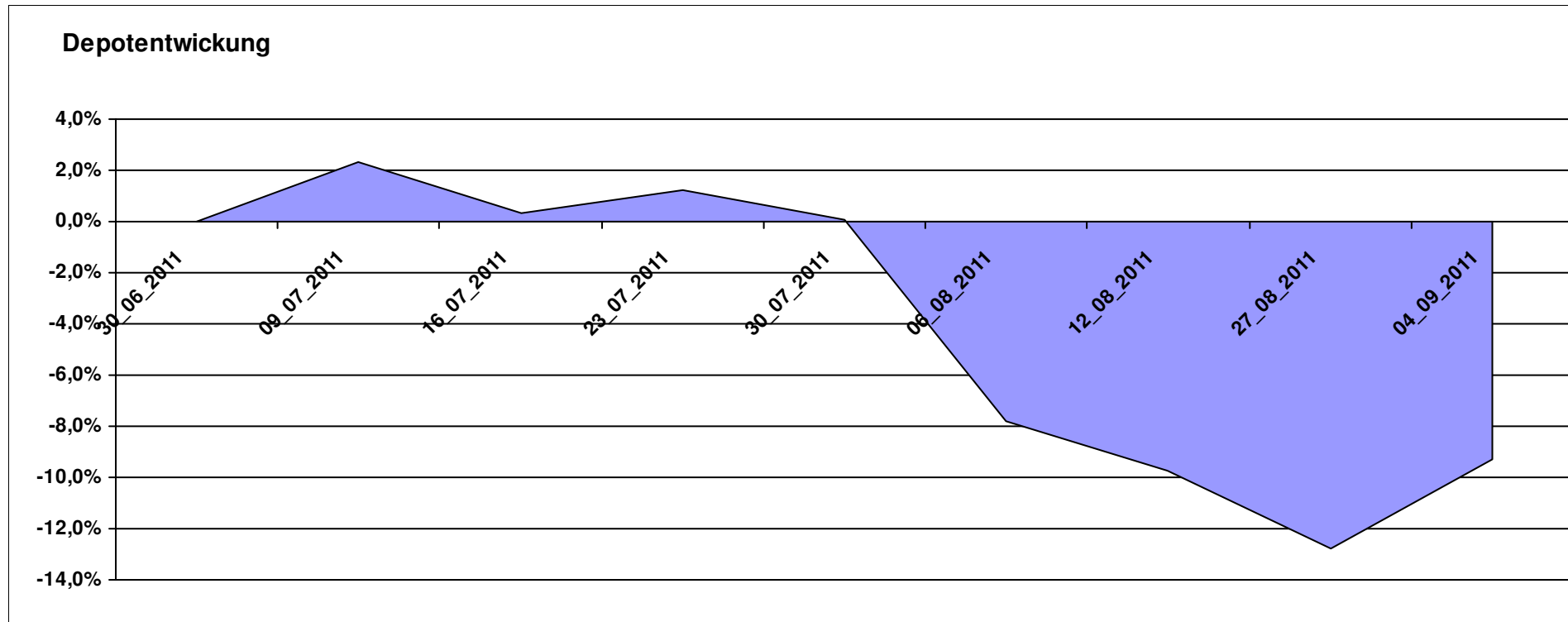
Aktuelle Depotübersicht

Letzter festgestellter Kurs vom: 04.09.2011

Bericht erstellt am: 04.09.2011 09:14:19

[BM] DEKA Fonds		Benchmark									
WKN	Wertpapier Name	Stück	Bestand Einstandspreis	MW	Aktuell letzter Kurs	Depotwert	Div.	Gewinn/Verlust Kurs	Summe	v.H	Portfolio
DE0005896872	Deka-Euroland Balance CF	38,588	2.000,00	51,83	53,86	2.078,33	0,00	78,33	78,33	3,92%	22,92%
LU0350482435	DekaLuxTeam-EM	19,641	2.000,00	101,83	92,84	1.823,43	0,00	-176,57	-176,57	-8,83%	20,11%
DE000DK2CDS0	Deka-DividendenStrategie CF	19,194	2.000,00	104,20	94,90	1.821,50	0,00	-178,50	-178,50	-8,93%	20,08%
LU0349172485	DekaLux-GlobalResources CF	22,732	2.000,00	87,98	79,75	1.812,91	0,00	-187,09	-187,09	-9,35%	19,99%
DE0008474503	DekaFonds CF	27,067	2.000,00	73,89	56,65	1.533,36	0,00	-466,64	-466,64	-23,33%	16,91%

Aktuelle Depotperformance 10.000,00 9.069,53 0,00 -930,47 -930,47 -9,30%



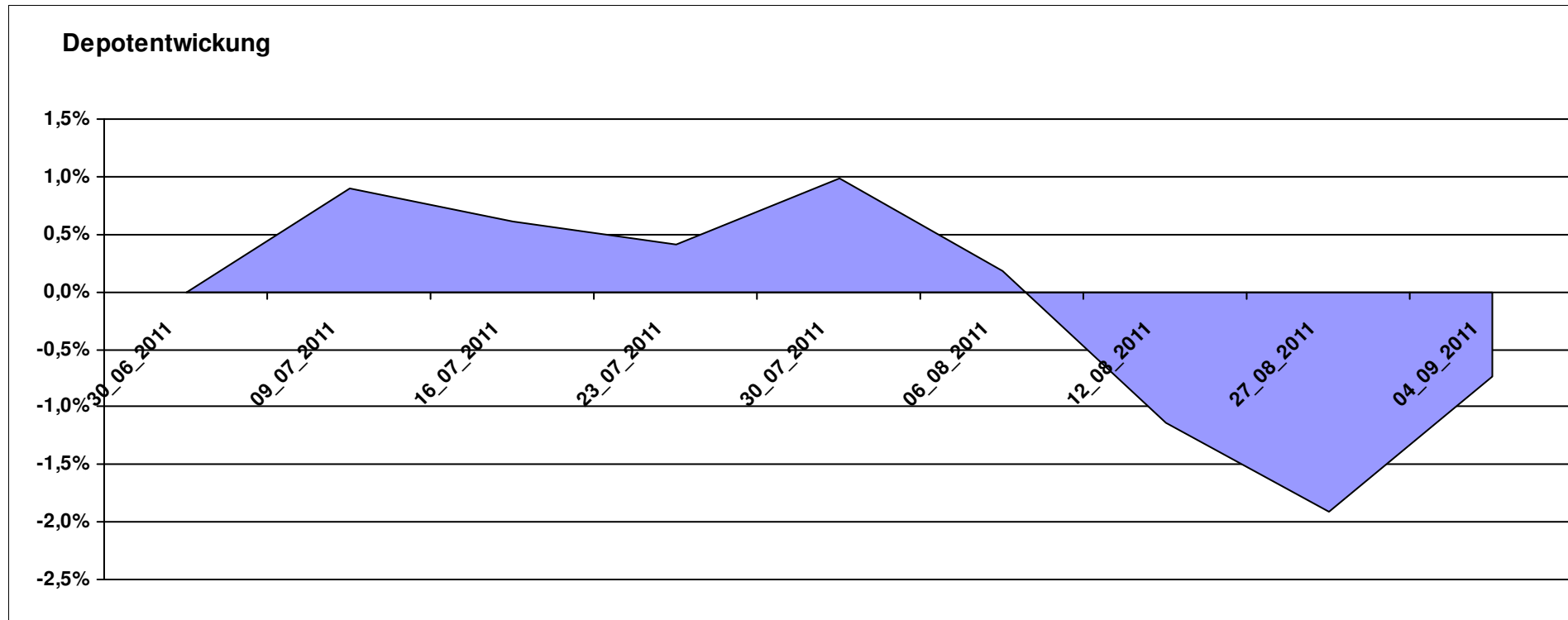
Aktuelle Depotübersicht

Letzter festgestellter Kurs vom: 04.09.2011

Bericht erstellt am: 04.09.2011 09:14:19

[BM] Der Konservative		Benchmark									
WKN	Wertpapier Name	Stück	Bestand Einstandspreis	MW	Aktuell letzter Kurs	Depotwert	Div.	Gewinn/Verlust Kurs	Summe	v.H	Portfolio
DE0009807016	Hausinvest	48,438	2.000,00	41,29	41,50	2.010,17	0,00	10,17	10,17	0,51%	20,25%
3B00B1VMCY93	M&G OPTIMAL INCOME FUND	140,848	2.000,00	14,20	14,20	2.000,04	0,00	0,04	0,04	0,00%	20,15%
LU0592698954	Carmignac Emerging Patrimoine A	20,022	2.000,00	99,89	99,72	1.996,60	0,00	-3,40	-3,40	-0,17%	20,12%
LU0136412771	Ethna-AKTIV-E A	18,086	2.000,00	110,58	108,90	1.969,61	0,00	-30,39	-30,39	-1,52%	19,84%
LU0185172052	LuxTopic - Cosmopolitan	13,773	2.000,00	145,21	141,54	1.949,45	0,00	-50,55	-50,55	-2,53%	19,64%

Aktuelle Depotperformance 10.000,00 9.925,87 0,00 -74,12 -74,12 -0,74%

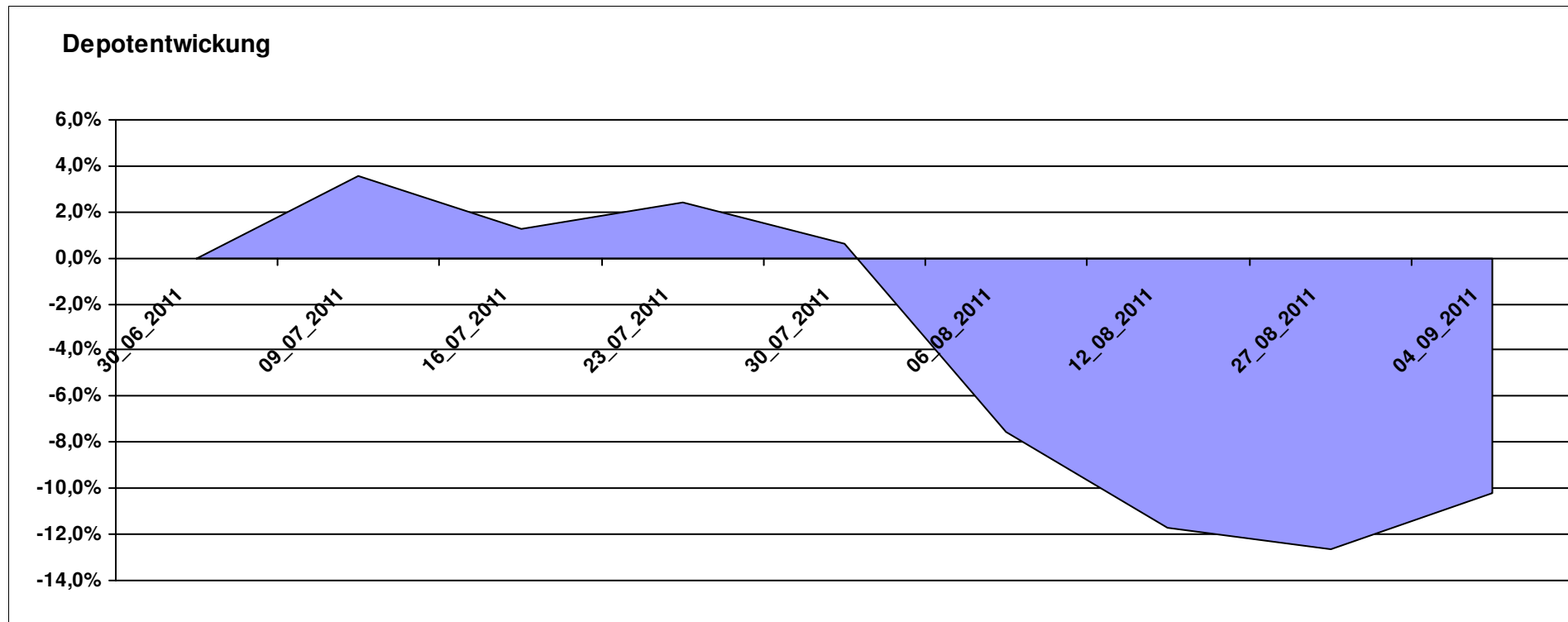


Aktuelle Depotübersicht

Letzter festgestellter Kurs vom: 04.09.2011

Bericht erstellt am: 04.09.2011 09:14:19

[BM] Die beliebtesten Fonds		Benchmark									
WKN	Wertpapier Name	Stück	Bestand Einstandspreis	MW	letztter Kurs	Aktuell Depotwert	Div.	Gewinn/Verlust Kurs	Summe	v.H	Portfolio
GB0030932676	M&G Global Basic	167,154	4.000,00	23,93	23,12	3.864,61	0,00	-135,39	-135,39	-3,38%	43,03%
DE0005561674	ETF Dachfonds	301,659	4.000,00	13,26	11,99	3.616,89	0,00	-383,11	-383,11	-9,58%	40,27%
DE0008490962	DWS Deutschland	16,920	2.000,00	118,20	88,69	1.500,68	0,00	-499,32	-499,32	-24,97%	16,71%
Aktuelle Depotperformance		10.000,00		8.982,18		0,00	-1.017,83	-1.017,83	-10,18%		



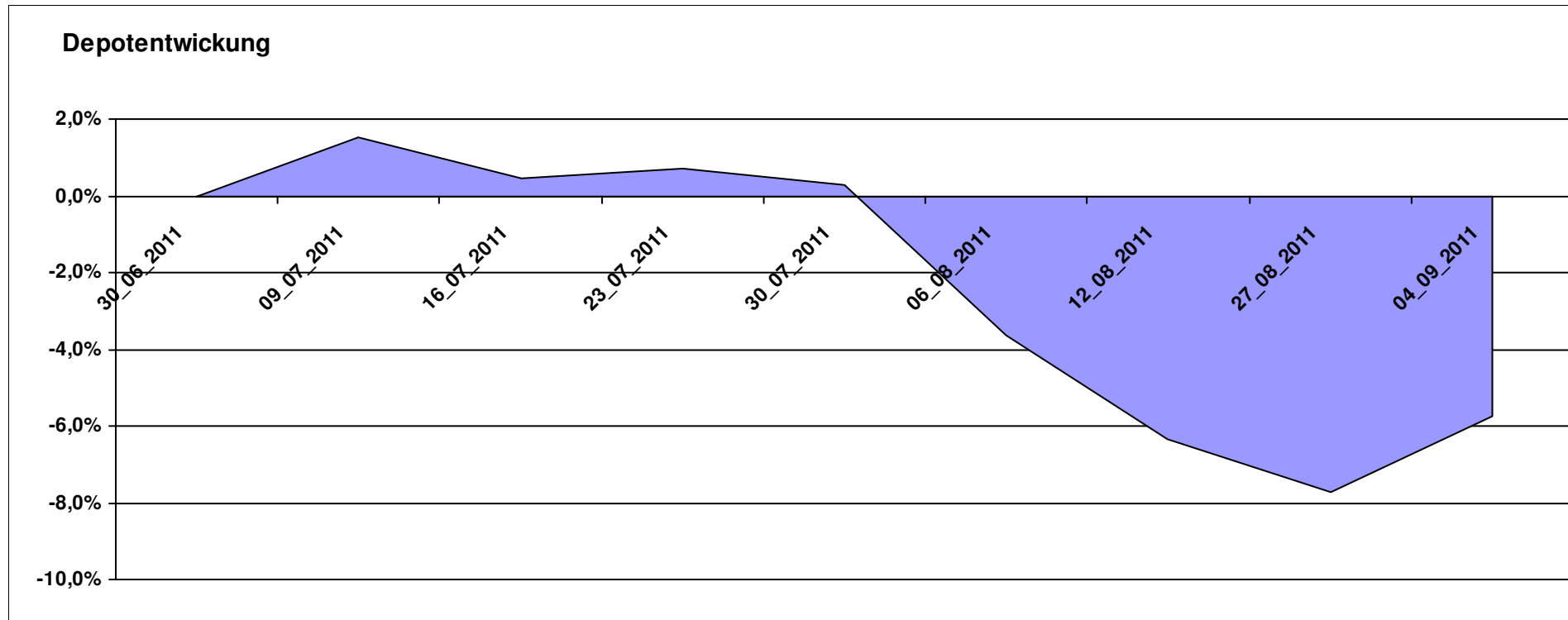
Aktuelle Depotübersicht

Letzter festgestellter Kurs vom: 04.09.2011

Bericht erstellt am: 04.09.2011 09:14:20

[BM] DJE Fonds		Benchmark									
WKN	Wertpapier Name	Stück	Bestand Einstandspreis	MW	letztter Kurs	Aktuell Depotwert	Div.	Gewinn/Verlust Kurs	Summe	v.H	Portfolio
LU0159549574	DJE - Renten Global P (EUR)	14,385	2.000,00	139,03	136,33	1.961,16	0,00	-38,84	-38,84	-1,94%	20,81%
LU0185172052	LuxTopic - Cosmopolitan	13,773	2.000,00	145,21	141,54	1.949,45	0,00	-50,55	-50,55	-2,53%	20,68%
LU0350835707	DJE - AGRAR & ERNAEHRUNG P	16,919	2.000,00	118,21	109,83	1.858,22	0,00	-141,78	-141,78	-7,09%	19,71%
LU0188847478	LuxTopic - PACIFIC	97,656	2.000,00	20,48	18,78	1.833,98	0,00	-166,02	-166,02	-8,30%	19,46%
LU0159550150	DJE - Dividende & Substanz P (EUR)	8,351	2.000,00	239,48	218,33	1.823,37	0,00	-176,63	-176,63	-8,83%	19,34%

Aktuelle Depotperformance 10.000,00 9.426,18 0,00 -573,82 -573,82 -5,74%



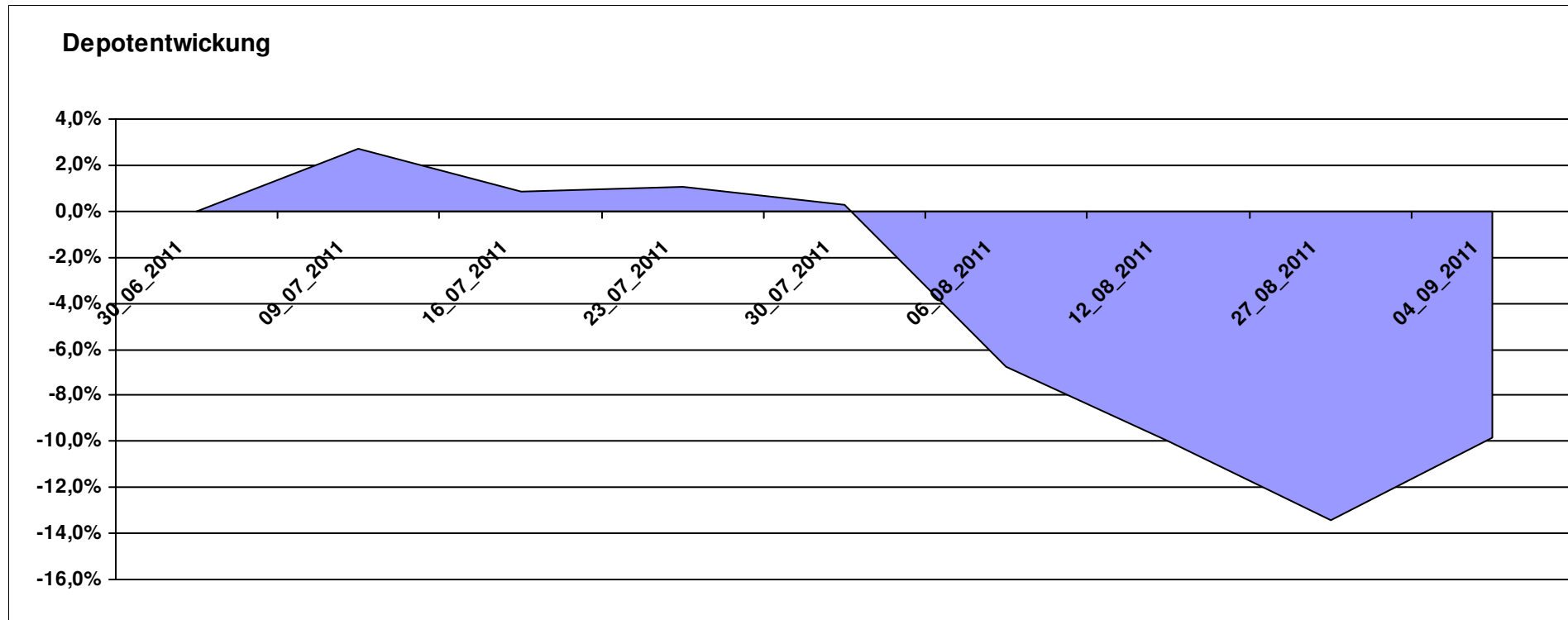
Aktuelle Depotübersicht

Letzter festgestellter Kurs vom: 04.09.2011

Bericht erstellt am: 04.09.2011 09:14:20

[BM] DWS Fonds		Benchmark									
WKN	Wertpapier Name	Stück	Bestand Einstandspreis	MW	Aktuell letzter Kurs	Depotwert	Div.	Gewinn/Verlust Kurs	Summe	v.H	Portfolio
DE0008490913	DWS High Income Bond Fund	78,678	2.000,00	25,42	24,56	1.932,34	0,00	-67,66	-67,66	-3,38%	21,42%
DE0009848119	DWS Top Dividende	25,119	2.000,00	79,62	76,87	1.930,92	0,00	-69,08	-69,08	-3,45%	21,41%
DE0009769760	DWS Top 50 Asien	19,728	2.000,00	101,38	93,27	1.840,01	0,00	-159,99	-159,99	-8,00%	20,40%
DE0009773010	DWS Emerging Markets	22,429	2.000,00	89,17	80,37	1.802,62	0,00	-197,38	-197,38	-9,87%	19,99%
DE0009769869	DWS Aktien Strategie Deutschland	10,848	2.000,00	184,37	139,56	1.513,91	0,00	-486,09	-486,09	-24,30%	16,78%

Aktuelle Depotperformance 10.000,00 9.019,80 0,00 -980,20 -980,20 -9,80%

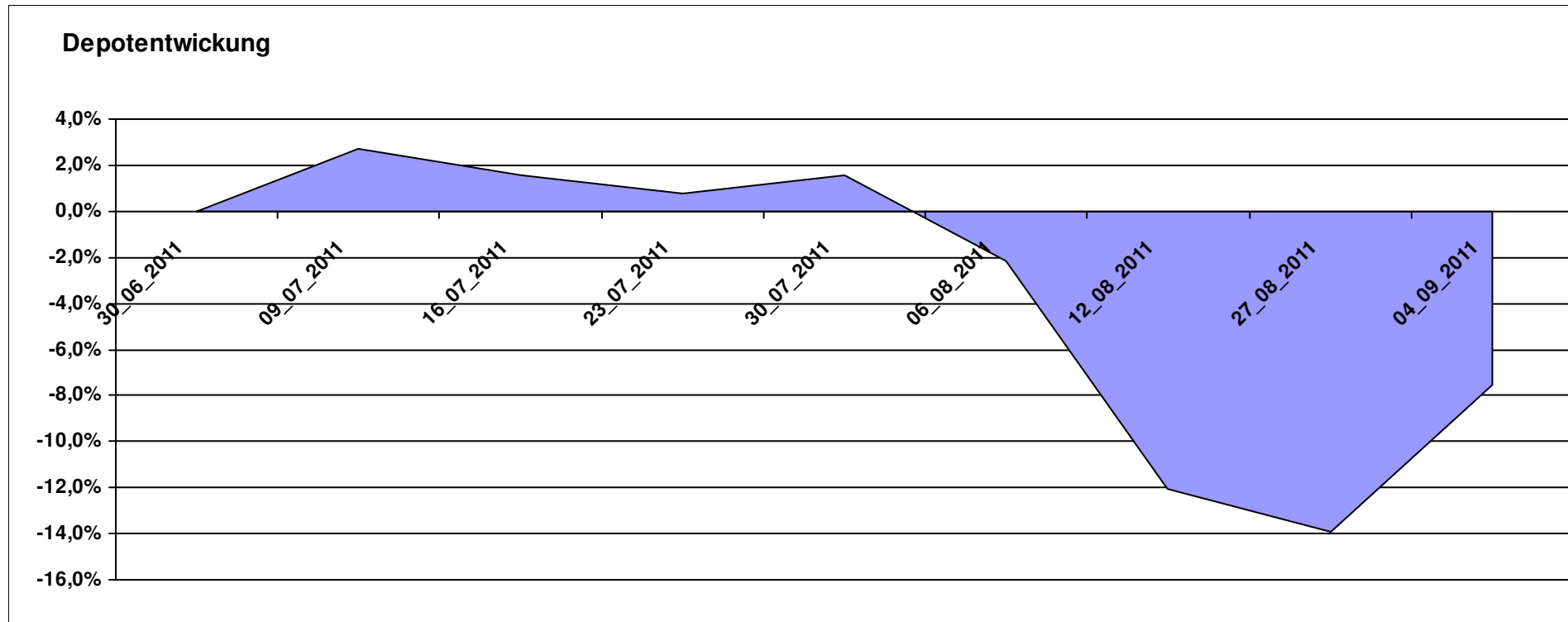


Aktuelle Depotübersicht

Letzter festgestellter Kurs vom: 04.09.2011

Bericht erstellt am: 04.09.2011 09:14:20

[BM] Emerging Market		Benchmark									
WKN	Wertpapier Name	Stück	Bestand Einstandspreis	MW	letztter Kurs	Aktuell Depotwert	Div.	Gewinn/Verlust Kurs	Summe	v.H	Portfolio
LU0292107645	db x-trackers Emerging Markets	337,434	10.000,00	29,64	27,41	9.249,07	0,00	-750,93	-750,93	-7,51%	100,00%
Aktuelle Depotperformance			10.000,00			9.249,07	0,00	-750,93	-750,93	-7,51%	



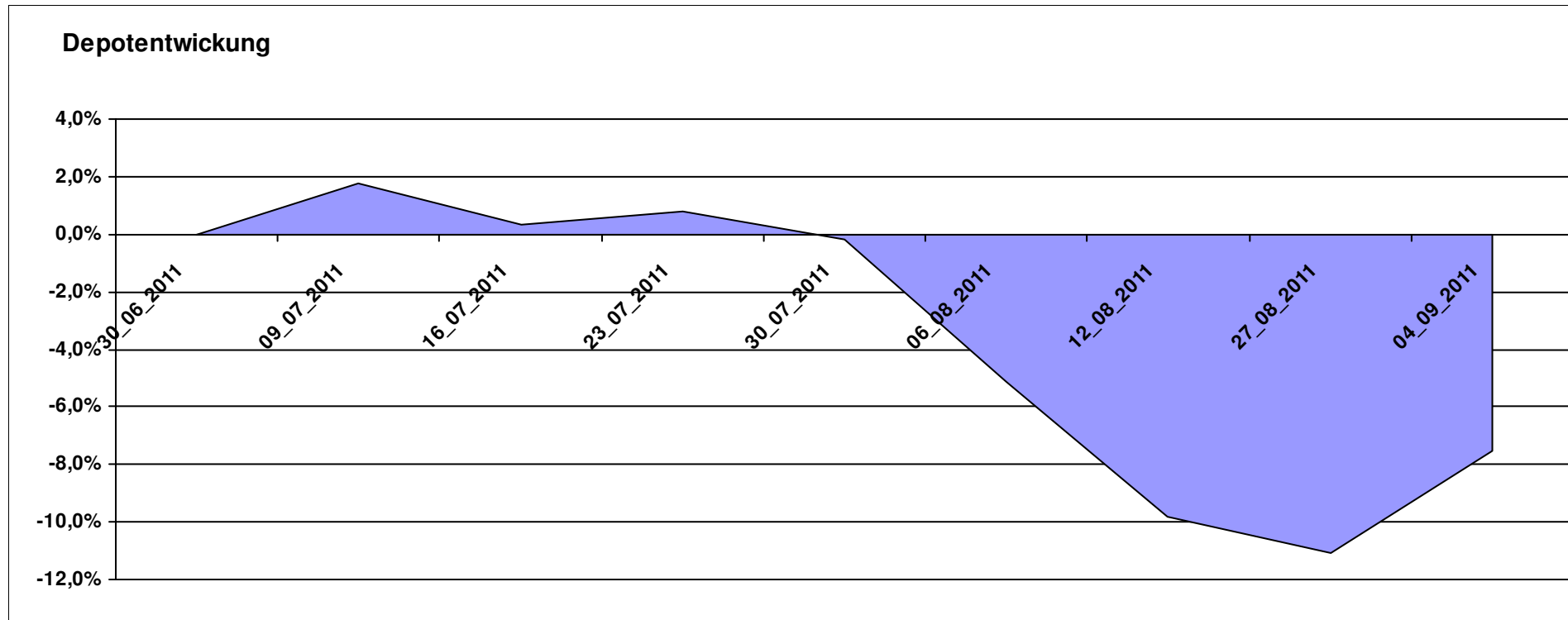
Aktuelle Depotübersicht

Letzter festgestellter Kurs vom: 04.09.2011

Bericht erstellt am: 04.09.2011 09:14:20

[BM] ETF		Benchmark			Aktuell		Gewinn/Verlust			Portfolio	
WKN	Wertpapier Name	Stück	Bestand Einstandspreis	MW	letzter Kurs	Depotwert	Div.	Kurs	Summe		v.H
FR0010174292	Lyxor ETF EuroMTS Inflation Linked	16,796	2.000,00	119,07	116,95	1.964,33	0,00	-35,67	-35,67	-1,78%	21,24%
LU0392495023	ComStage ETF MSCI Pacific	69,657	2.000,00	28,71	27,48	1.914,18	0,00	-85,82	-85,82	-4,29%	20,70%
LU0292107645	db x-trackers Emerging Markets	67,487	2.000,00	29,64	27,41	1.849,81	0,00	-150,19	-150,19	-7,51%	20,00%
LU0274208692	db x-trackers MSCI World TRN	88,809	2.000,00	22,52	20,76	1.843,67	0,00	-156,33	-156,33	-7,82%	19,94%
DE0005933923	iShares MDAX (DE)	19,851	2.000,00	100,75	84,44	1.676,23	0,00	-323,77	-323,77	-16,19%	18,12%

Aktuelle Depotperformance 10.000,00 9.248,22 0,00 -751,78 -751,78 -7,52%

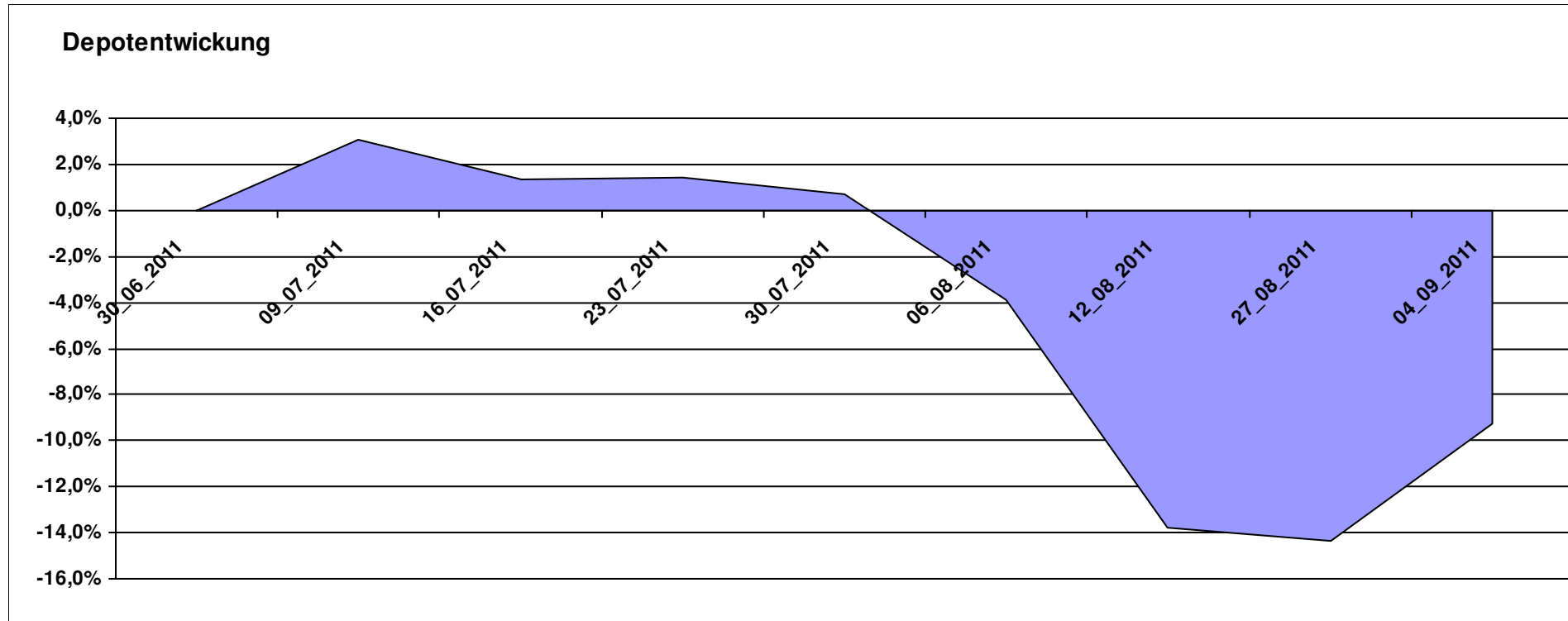


Aktuelle Depotübersicht

Letzter festgestellter Kurs vom: 04.09.2011

Bericht erstellt am: 04.09.2011 09:14:20

[BM] ETF Portfolio Global		Benchmark									
WKN	Wertpapier Name	Stück	Bestand Einstandspreis	MW	Aktuell letzter Kurs	Depotwert	Div.	Gewinn/Verlust Kurs	Summe	v.H	Portfolio
JE000A0MKQK7	ETF Portfolio Global	962,464	10.000,00	10,39	9,43	9.076,03	0,00	-923,97	-923,97	-9,24%	100,00%
Aktuelle Depotperformance			10.000,00			9.076,03	0,00	-923,97	-923,97	-9,24%	



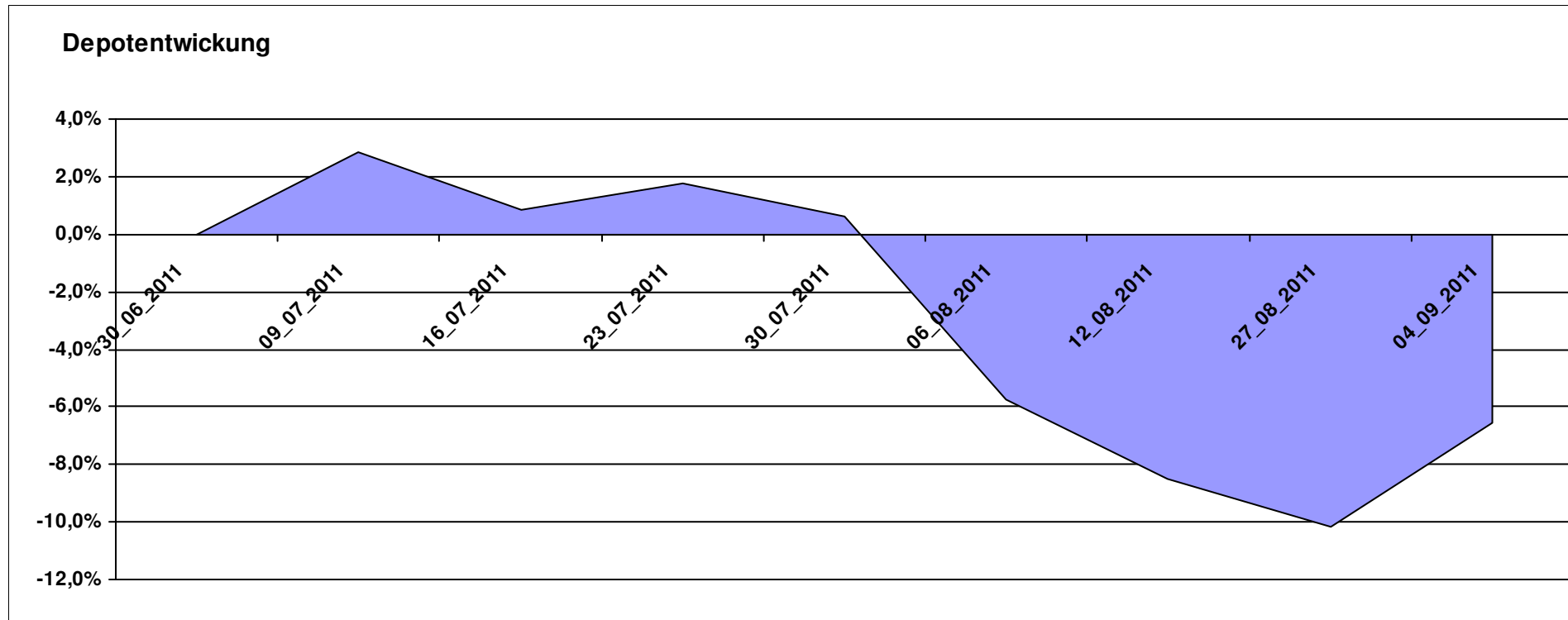
Aktuelle Depotübersicht

Letzter festgestellter Kurs vom: 04.09.2011

Bericht erstellt am: 04.09.2011 09:14:20

[BM] Freier Vermittler		Benchmark									
WKN	Wertpapier Name	Stück	Bestand Einstandspreis	MW	letztter Kurs	Aktuell Depotwert	Div.	Gewinn/Verlust Kurs	Summe	v.H	Portfolio
LU0136412771	Ethna-AKTIV-E A	18,086	2.000,00	110,58	108,90	1.969,61	0,00	-30,39	-30,39	-1,52%	21,08%
GB0030932676	M&G Global Basic	83,577	2.000,00	23,93	23,12	1.932,30	0,00	-67,70	-67,70	-3,38%	20,68%
LU0132412106	Aberdeen - Emerging Market EQ FUND A2	45,350	2.000,00	44,10	42,33	1.919,65	0,00	-80,35	-80,35	-4,02%	20,54%
LU0011963245	Aberdeen Global - Asia Pacific Equity Fund A2	42,169	2.000,00	47,43	45,21	1.906,48	0,00	-93,52	-93,52	-4,68%	20,40%
LU0124167924	FPM Funds Stockpicker Germany All Cap	8,238	2.000,00	242,78	196,23	1.616,53	0,00	-383,47	-383,47	-19,17%	17,30%

Aktuelle Depotperformance 10.000,00 9.344,57 0,00 -655,43 -655,43 -6,55%



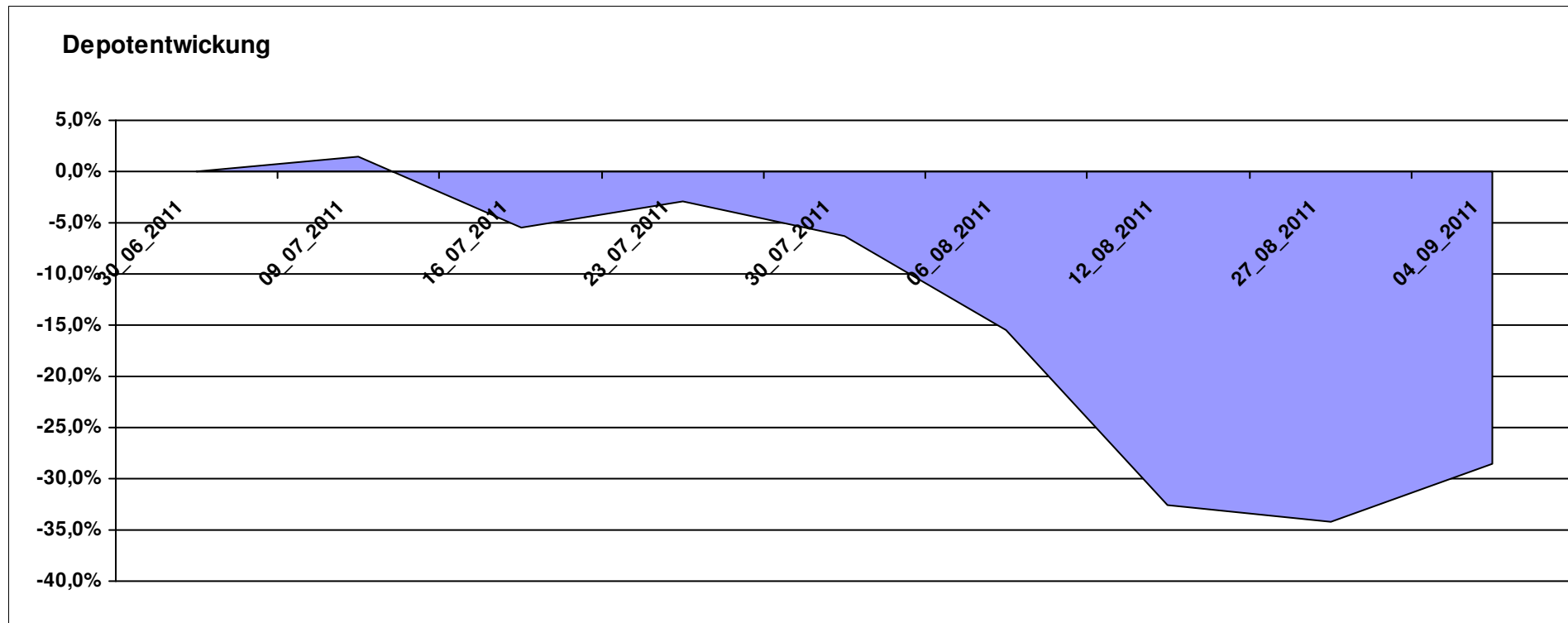
Aktuelle Depotübersicht

Letzter festgestellter Kurs vom: 04.09.2011

Bericht erstellt am: 04.09.2011 09:14:20

[BM] Long and Even Longer		Benchmark									
WKN	Wertpapier Name	Stück	Bestand Einstandspreis	MW	Aktuell letzter Kurs	Depotwert	Div.	Gewinn/Verlust Kurs	Summe	v.H	Portfolio
LU0488316646	ComStage ETF FTSE 100 Leveraged	53,678	2.000,00	37,26	31,52	1.691,94	0,00	-308,06	-308,06	-15,40%	23,70%
LU0411078552	db x-trackers S&P 500 2x Leveraged Daily	180,343	2.000,00	11,09	9,20	1.659,15	0,00	-340,85	-340,85	-17,04%	23,24%
LU0419741094	ComStage ETF CAC 40 Leveraged	205,508	2.000,00	9,73	6,50	1.335,80	0,00	-664,20	-664,20	-33,21%	18,71%
DE000A0X9AB6	ETFX Dow Jones EURO STOXX 50 Leveraged (2x)	17,316	2.000,00	115,50	73,82	1.278,27	0,00	-721,73	-721,73	-36,09%	17,91%
DE000A0X8994	ETFX DAX 2x Long	12,231	2.000,00	163,52	95,87	1.172,58	0,00	-827,42	-827,42	-41,37%	16,43%

Aktuelle Depotperformance 10.000,00 7.137,74 0,00 -2.862,26 -2.862,26 -28,62%

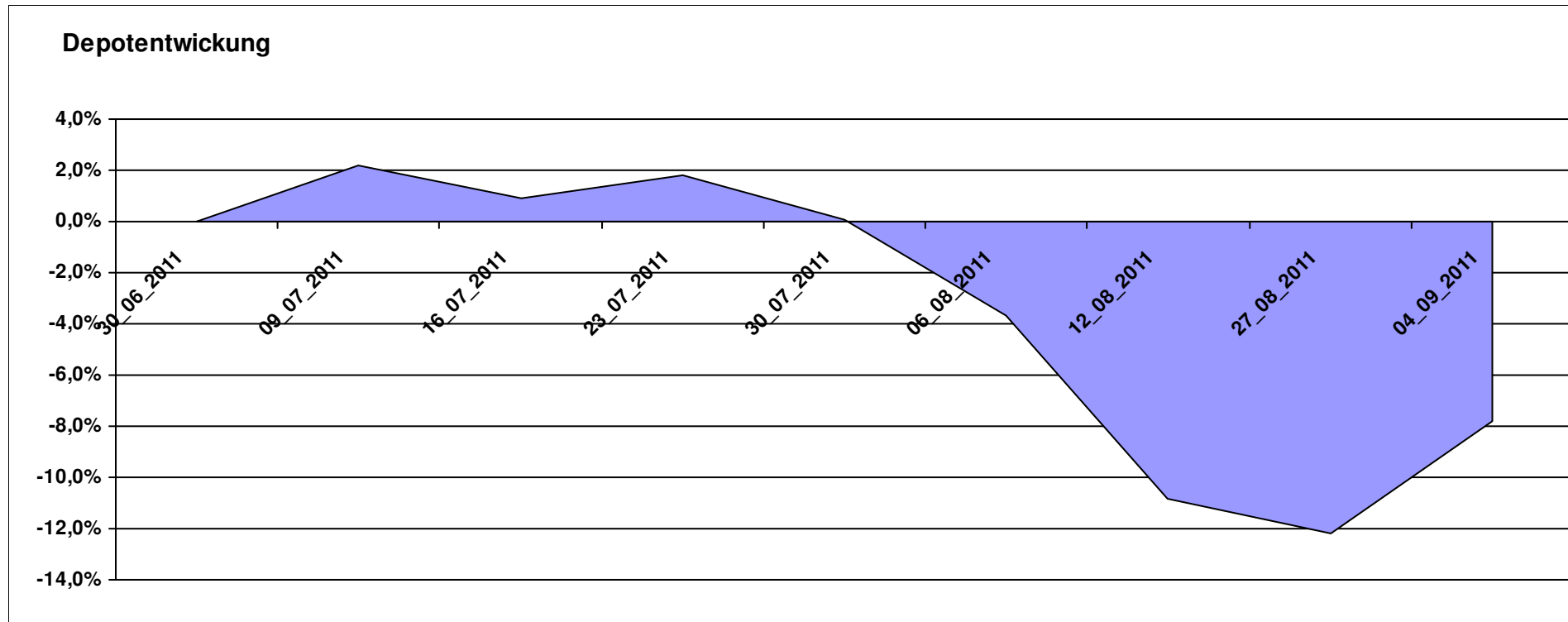


Aktuelle Depotübersicht

Letzter festgestellter Kurs vom: 04.09.2011

Bericht erstellt am: 04.09.2011 09:14:20

[BM] MSCI World		Benchmark									
WKN	Wertpapier Name	Stück	Bestand Einstandspreis	MW	letztter Kurs	Aktuell Depotwert	Div.	Gewinn/Verlust Kurs	Summe	v.H	Portfolio
LU0274208692	db x-trackers MSCI World TRN	444,044	10.000,00	22,52	20,76	9.218,35	0,00	-781,65	-781,65	-7,82%	100,00%
Aktuelle Depotperformance			10.000,00			9.218,35	0,00	-781,65	-781,65	-7,82%	



Aktuelle Depotübersicht

Letzter festgestellter Kurs vom: 04.09.2011

Bericht erstellt am: 04.09.2011 09:14:20

[BM] Oldies		Benchmark									
WKN	Wertpapier Name	Stück	Bestand Einstandspreis	MW	letztter Kurs	Aktuell Depotwert	Div.	Gewinn/Verlust Kurs	Summe	v.H	Portfolio
DE0008475047	Allianz PIMCO Euro Rentenfonds A (EUR)	39,223	2.000,00	50,99	51,97	2.038,44	0,00	38,44	38,44	1,92%	22,27%
IE0004868828	Baring ASEAN Frontiers	16,361	2.000,00	122,24	119,38	1.953,21	0,00	-46,79	-46,79	-2,34%	21,34%
GB0032139684	M&G Recovery Fund A	97,966	2.000,00	20,42	19,02	1.863,31	0,00	-136,69	-136,69	-6,83%	20,36%
LU0114760746	Templeton Growth (Euro) Fund Class A (acc)	206,825	2.000,00	9,67	8,64	1.786,97	0,00	-213,03	-213,03	-10,65%	19,52%
DE0008471012	Fondak A	17,457	2.000,00	114,57	86,60	1.511,74	0,00	-488,26	-488,26	-24,41%	16,52%

Aktuelle Depotperformance

10.000,00

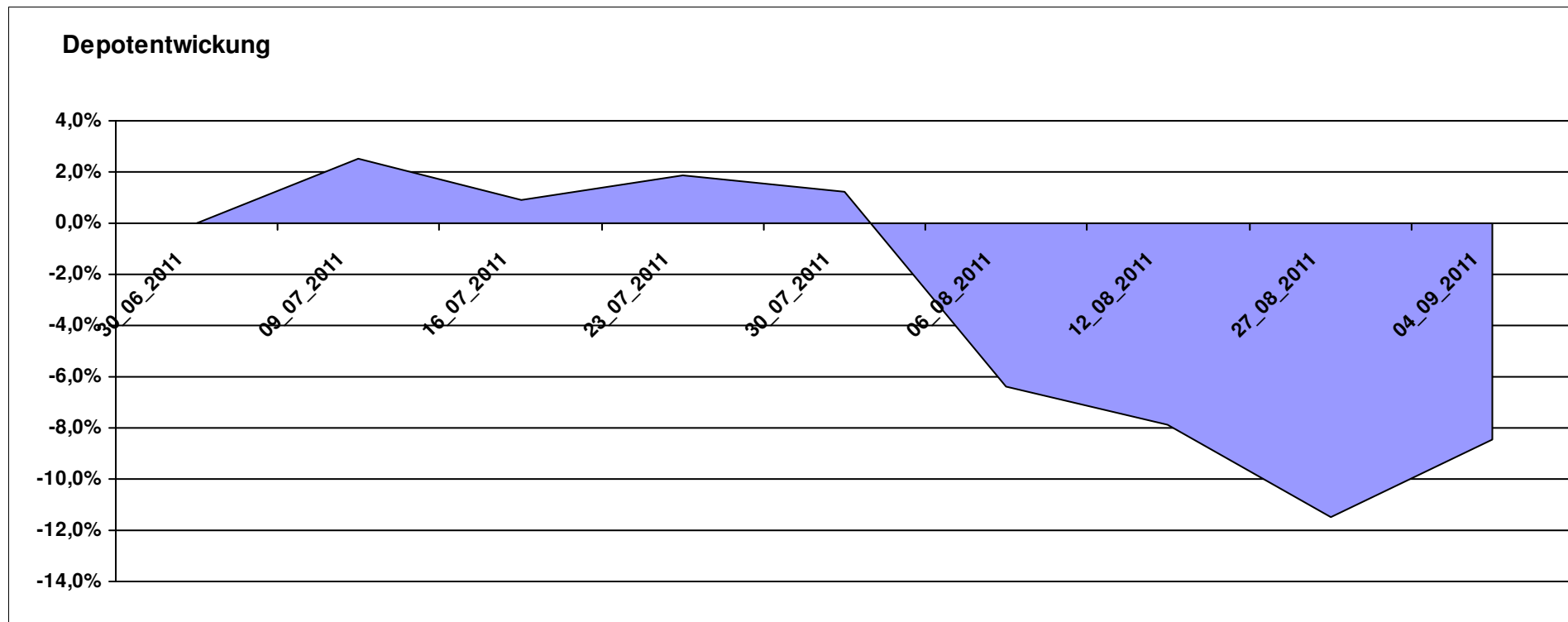
9.153,67

0,00

-846,34

-846,34

-8,46%



Aktuelle Depotübersicht

Letzter festgestellter Kurs vom: 04.09.2011

Bericht erstellt am: 04.09.2011 09:14:20

[BM] PIIGS Index		Benchmark									
WKN	Wertpapier Name	Stück	Bestand Einstandspreis	MW	letztter Kurs	Aktuell Depotwert	Div.	Gewinn/Verlust Kurs	Summe	v.H	Portfolio
PTING0200002	PSI 20	0,273	2.000,00	7323,78	6336,81	1.730,48	0,00	-269,52	-269,52	-13,48%	22,04%
DE000CB78YX7	MSCI Irland (open End Zerti CoBa)	84,140	2.000,00	23,77	20,10	1.691,21	0,00	-308,79	-308,79	-15,44%	21,54%
ES0SI0000005	IBEX 35	0,193	2.000,00	10359,90	8463,50	1.633,90	0,00	-366,10	-366,10	-18,31%	20,81%
IT0003465736	FTSE MIB	0,099	2.000,00	20186,94	15060,79	1.492,13	0,00	-507,87	-507,87	-25,39%	19,00%
CH0021605842	FTSE Athex 20 (open End Zerti UBS)	349,650	2.000,00	5,72	3,73	1.304,20	0,00	-695,80	-695,80	-34,79%	16,61%

Aktuelle Depotperformance

10.000,00

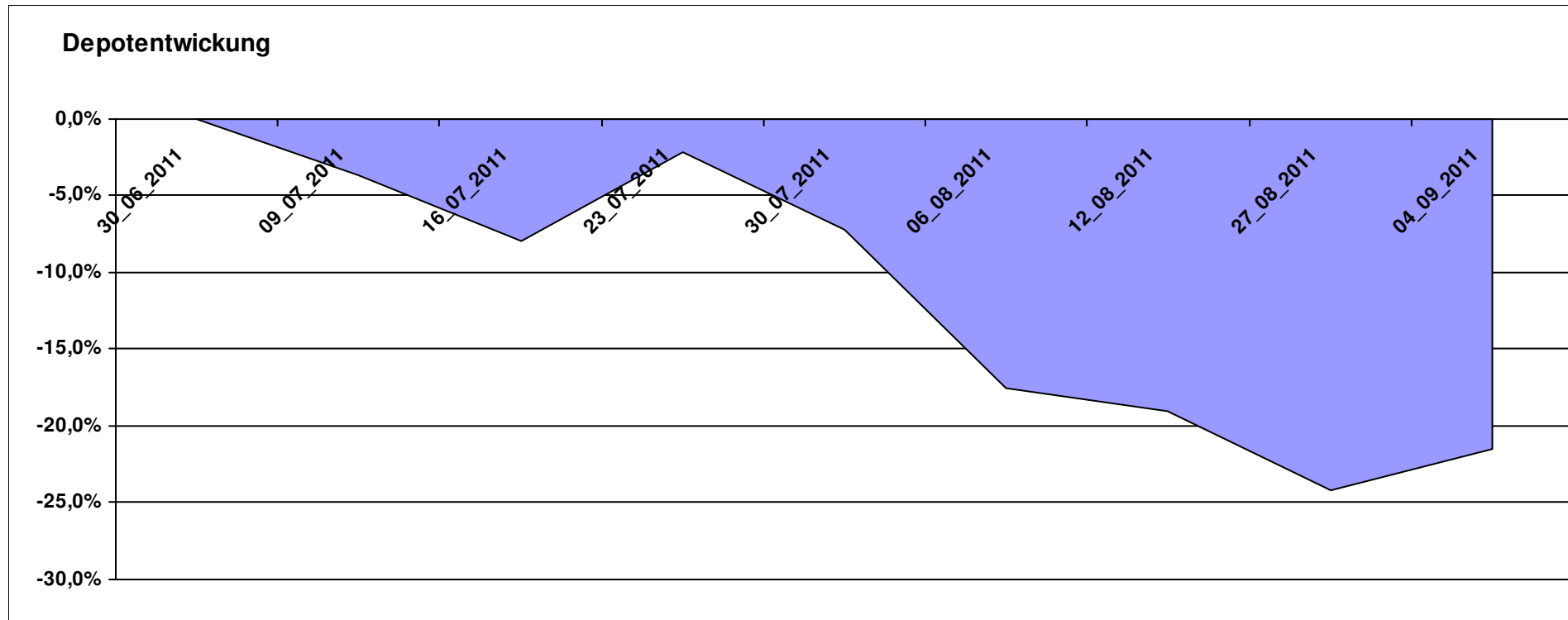
7.851,92

0,00

-2.148,09

-2.148,09

-21,48%



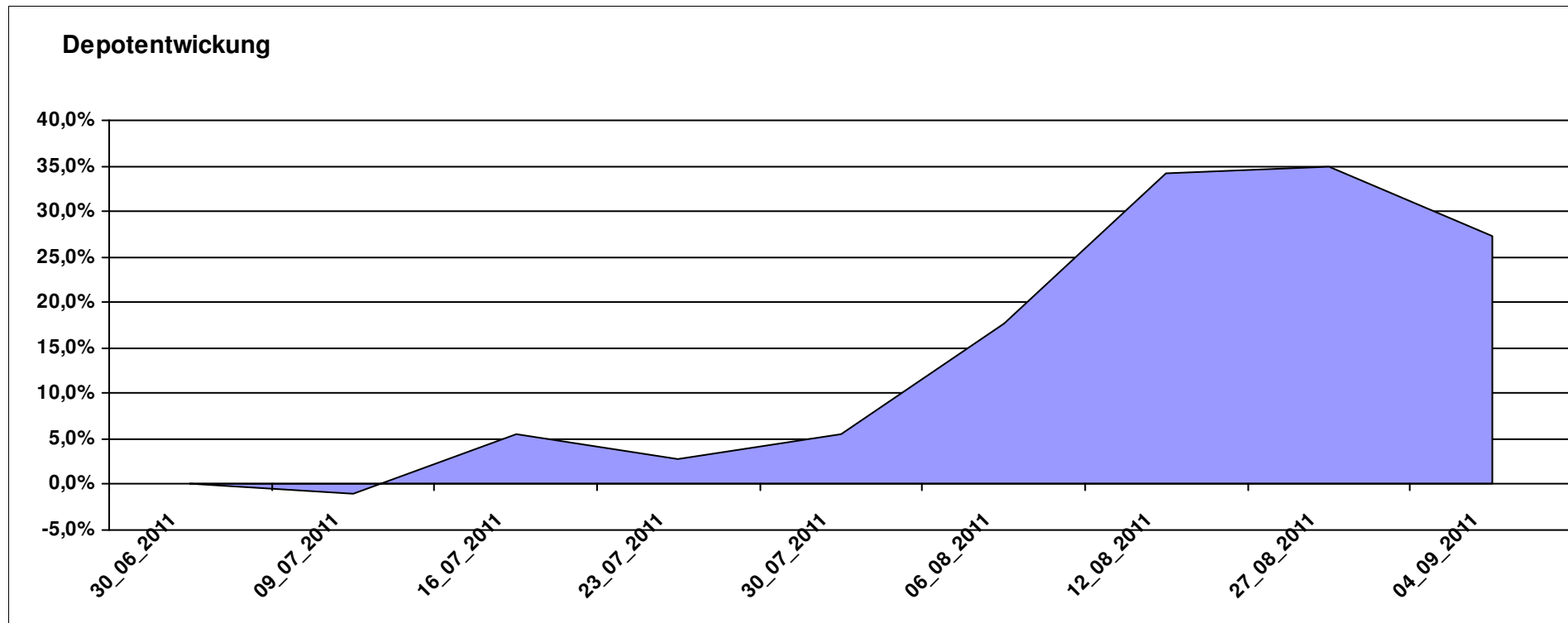
Aktuelle Depotübersicht

Letzter festgestellter Kurs vom: 04.09.2011

Bericht erstellt am: 04.09.2011 09:14:20

[BM] Short an Rather Short		Benchmark									
WKN	Wertpapier Name	Stück	Bestand Einstandspreis	MW	letztter Kurs	Aktuell Depotwert	Div.	Gewinn/Verlust Kurs	Summe	v.H	Portfolio
DE000A0X9AA8	ETFX DAX 2x Short	54,645	2.000,00	36,60	57,11	3.120,77	0,00	1120,77	1120,77	56,04%	24,51%
DE000A0X9AC4	ETFX Dow Jones EURO STOXX 50 Double Short (2x)	43,488	2.000,00	45,99	65,72	2.858,01	0,00	858,01	858,01	42,90%	22,45%
LU0419740955	ComStage ETF CAC 40 Short	38,304	2.000,00	52,21	62,44	2.391,67	0,00	391,67	391,67	19,58%	18,78%
LU0488316562	ComStage ETF FTSE 100 Short	58,565	2.000,00	34,15	37,38	2.189,17	0,00	189,17	189,17	9,46%	17,19%
LU0322251520	db x-trackers S&P 500 Short	68,864	2.000,00	29,04	31,56	2.173,35	0,00	173,35	173,35	8,67%	17,07%

Aktuelle Depotperformance 10.000,00 12.732,97 0,00 2.732,97 2.732,97 27,33%



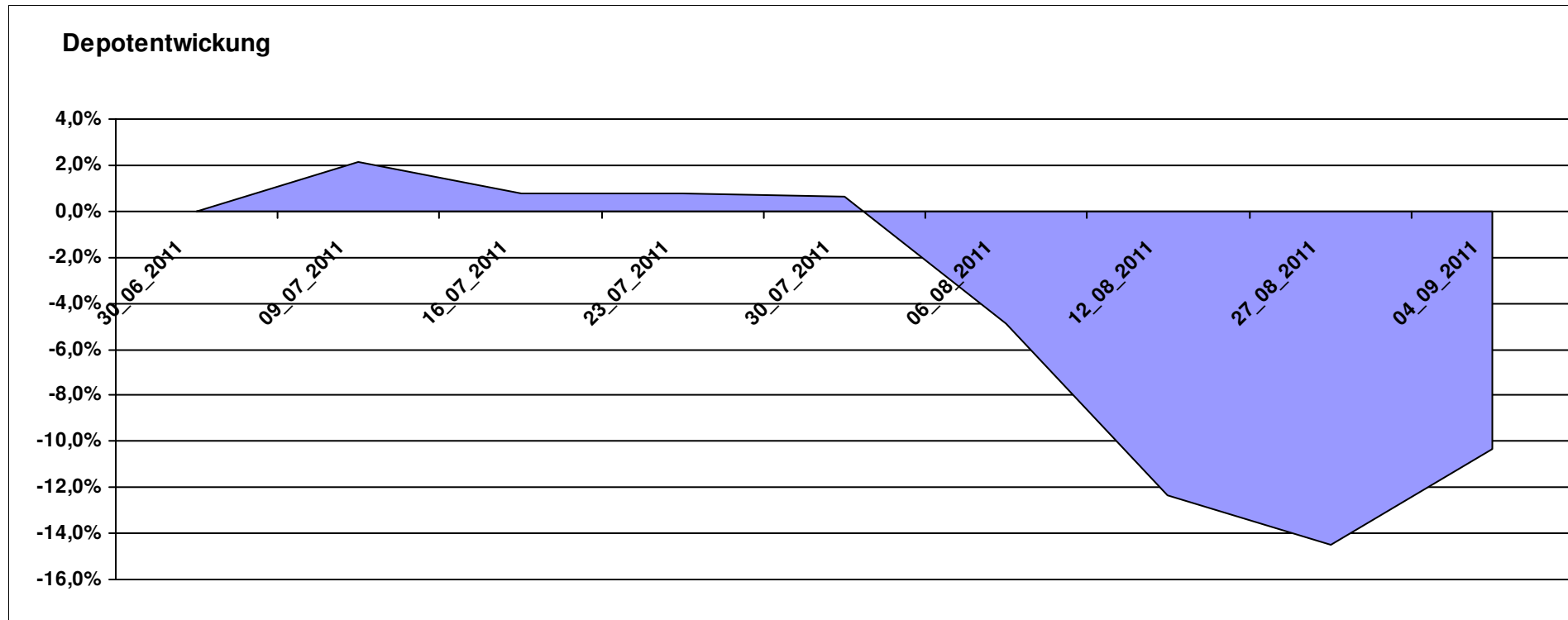
Aktuelle Depotübersicht

Letzter festgestellter Kurs vom: 04.09.2011

Bericht erstellt am: 04.09.2011 09:14:20

[BM] UNI Fonds		Benchmark									
WKN	Wertpapier Name	Stück	Bestand Einstandspreis	MW	Aktuell letzter Kurs	Depotwert	Div.	Gewinn/Verlust Kurs	Summe	v.H	Portfolio
LU0037079034	UniAsia	47,517	2.000,00	42,09	40,27	1.913,52	0,00	-86,48	-86,48	-4,32%	21,34%
DE0008491051	UniGlobal	18,116	2.000,00	110,40	102,39	1.854,89	0,00	-145,11	-145,11	-7,26%	20,69%
DE0008491044	UniRak	24,628	2.000,00	81,21	74,36	1.831,30	0,00	-168,70	-168,70	-8,43%	20,43%
LU0115904467	UniEM Global	26,417	2.000,00	75,71	69,18	1.827,50	0,00	-172,50	-172,50	-8,63%	20,38%
DE0008491002	UniFonds	50,088	2.000,00	39,93	30,71	1.538,19	0,00	-461,81	-461,81	-23,09%	17,16%

Aktuelle Depotperformance 10.000,00 8.965,40 0,00 -1.034,60 -1.034,60 -10,35%



Aktuelle Depotübersicht

Letzter festgestellter Kurs vom: 04.09.2011

Bericht erstellt am: 04.09.2011 09:14:20

Abdurchdiemitte		Teilnehmer									
WKN	Wertpapier Name	Stück	Bestand Einstandspreis	MW	Aktuell letzter Kurs	Depotwert	Div.	Gewinn/Verlust Kurs	Summe	v.H	Portfolio
LU0093745825	Ram Konservativ	12,623	2.000,00	158,44	158,50	2.000,76	0,00	0,76	0,76	0,04%	21,70%
LU0132412106	Aberdeen - Emerging Market EQ FUND A2	45,350	2.000,00	44,10	42,33	1.919,65	0,00	-80,35	-80,35	-4,02%	20,82%
IE0008369930	First State Indian Sub.	61,127	2.000,00	32,72	31,08	1.899,76	0,00	-100,24	-100,24	-5,01%	20,61%
GB0033874107	First State Greater ChinaA	441,308	2.000,00	4,53	4,30	1.897,62	0,00	-102,38	-102,38	-5,12%	20,58%
DE0008490962	DWS Deutschland	16,920	2.000,00	118,20	88,69	1.500,68	0,00	-499,32	-499,32	-24,97%	16,28%

Aktuelle Depotperformance

10.000,00

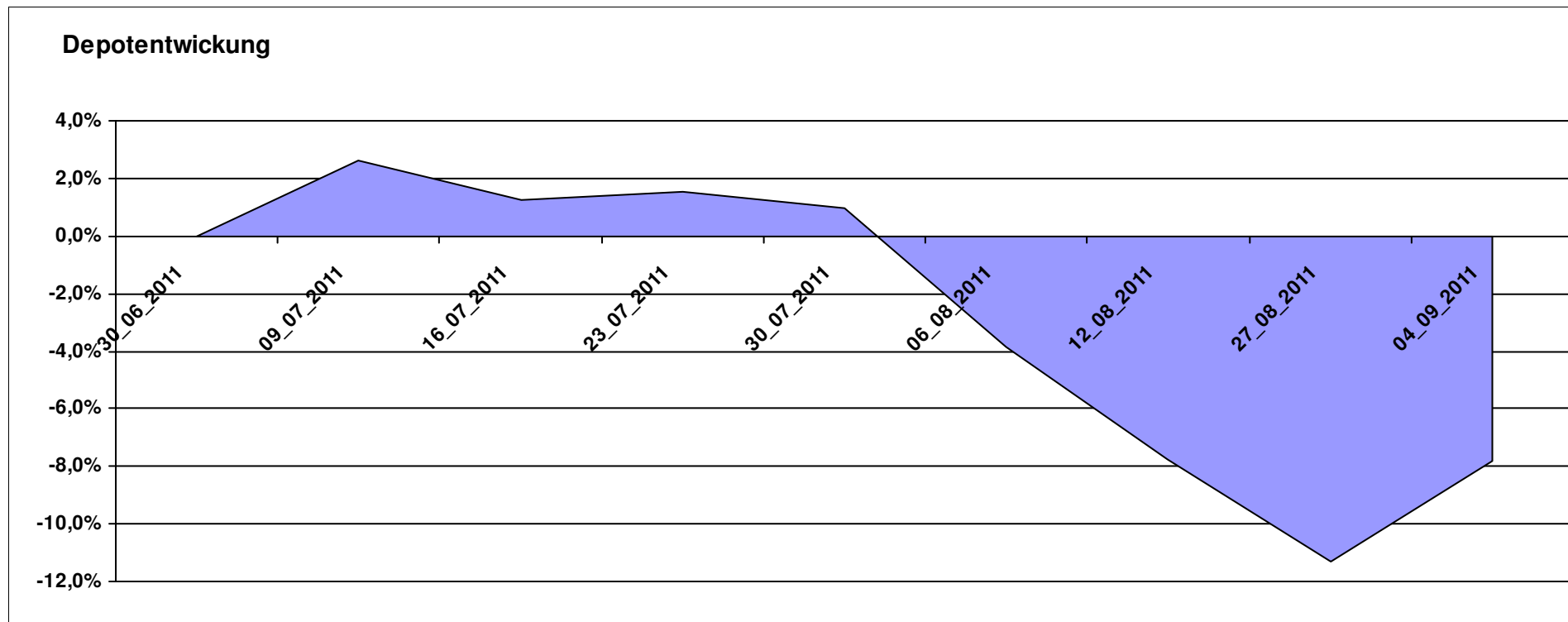
9.218,47

0,00

-781,53

-781,53

-7,82%



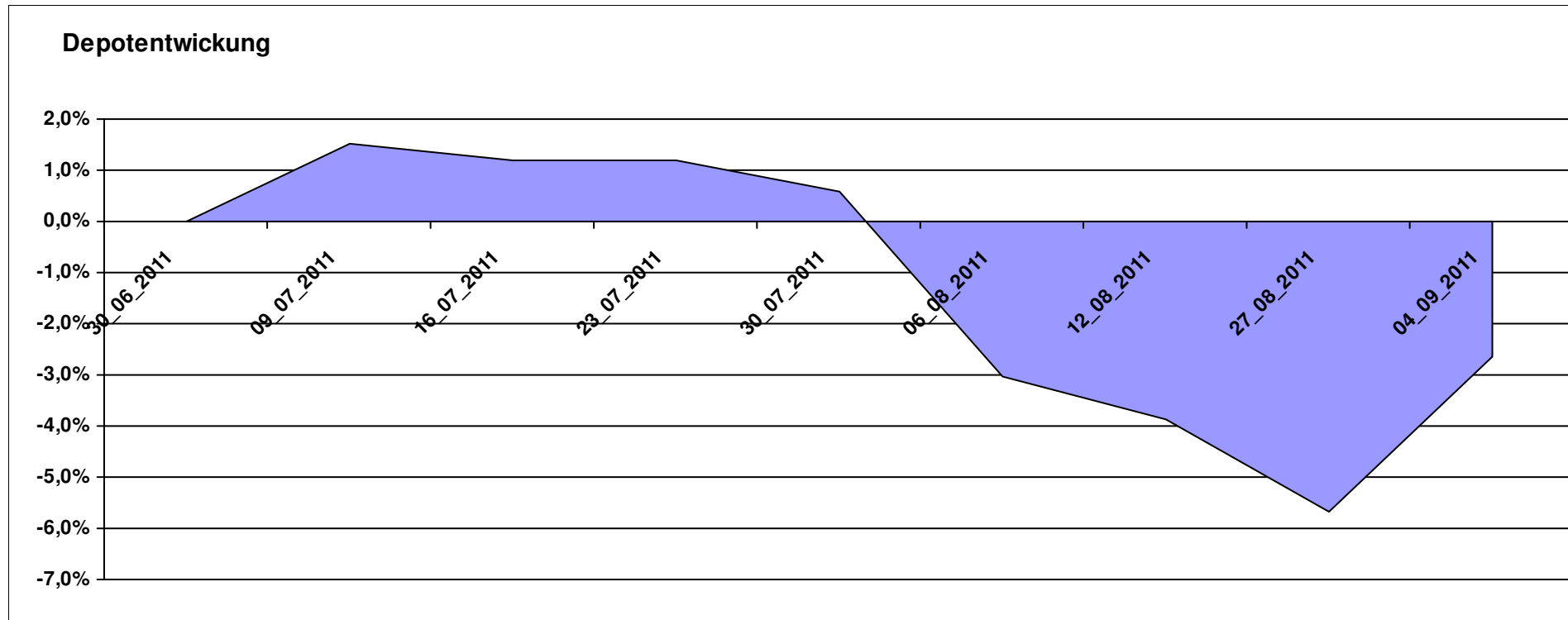
Aktuelle Depotübersicht

Letzter festgestellter Kurs vom: 04.09.2011

Bericht erstellt am: 04.09.2011 09:14:20

André		Teilnehmer									
WKN	Wertpapier Name	Stück	Bestand Einstandspreis	MW	Aktuell letzter Kurs	Depotwert	Div.	Gewinn/Verlust Kurs	Summe	v.H	Portfolio
FR0010135103	Carmignac Patrimoine	0,398	2.000,00	5022,57	5224,06	2.080,23	0,00	80,23	80,23	4,01%	21,37%
DE0009807016	Hausinvest	48,438	2.000,00	41,29	41,50	2.010,17	0,00	10,17	10,17	0,51%	20,65%
DE0009848119	DWS Top Dividende	25,119	2.000,00	79,62	76,87	1.930,92	0,00	-69,08	-69,08	-3,45%	19,83%
DE000A0X7541	Acatis - Gané Value Event Fonds UI A	12,575	2.000,00	159,04	150,23	1.889,21	0,00	-110,79	-110,79	-5,54%	19,40%
LU0172157280	BGF World Mining Fund A2 EUR	35,255	2.000,00	56,73	51,79	1.825,84	0,00	-174,16	-174,16	-8,71%	18,75%

Aktuelle Depotperformance 10.000,00 9.736,37 0,00 -263,62 -263,62 -2,64%



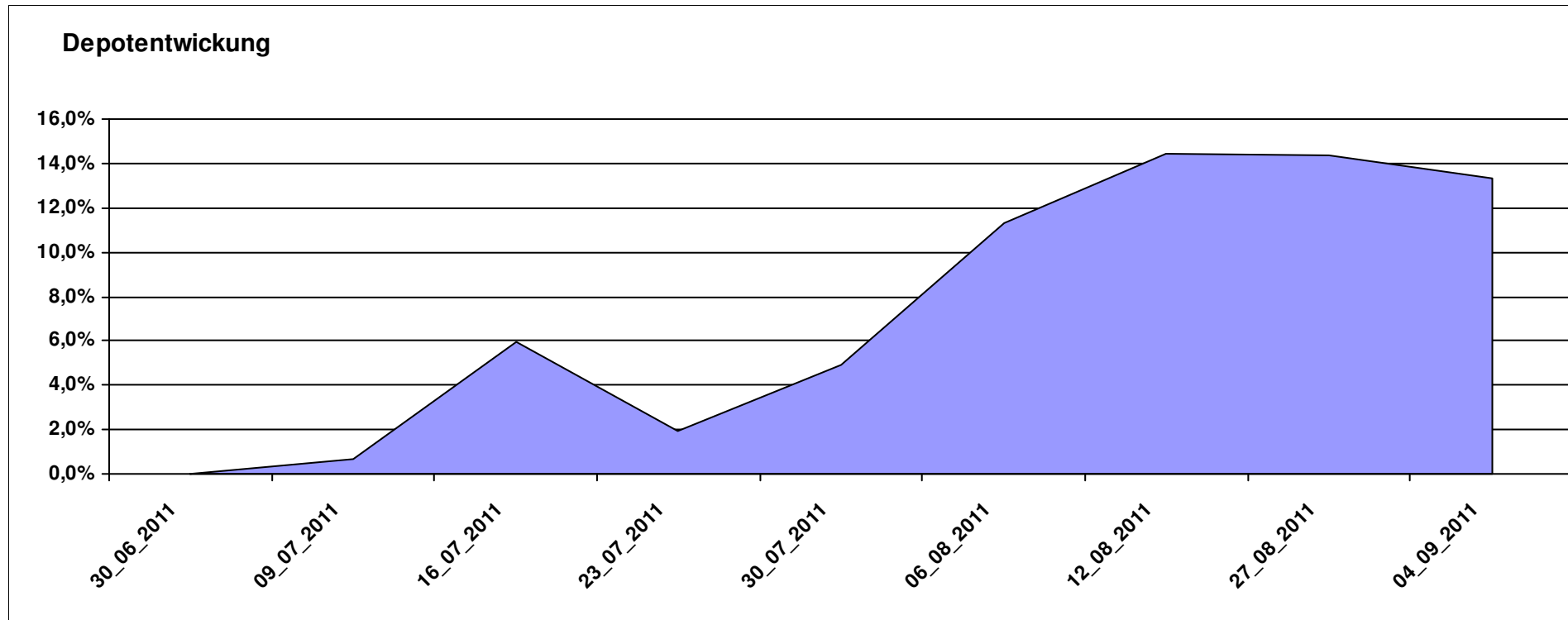
Aktuelle Depotübersicht

Letzter festgestellter Kurs vom: 04.09.2011

Bericht erstellt am: 04.09.2011 09:14:20

Ariantes		Teilnehmer									
WKN	Wertpapier Name	Stück	Bestand Einstandspreis	MW	letztter Kurs	Aktuell Depotwert	Div.	Gewinn/Verlust Kurs	Summe	v.H	Portfolio
FR0010689695	EasyETF EURO STOXX 50 Double Short	105,760	2.000,00	18,91	27,18	2.874,55	0,00	874,55	874,55	43,73%	25,37%
DE000A0V9YG7	ETFS Leveraged Agriculture DJ-UBSC	93,240	2.000,00	21,45	24,72	2.304,90	0,00	304,90	304,90	15,24%	20,34%
DE000A1DFSA1	ETFS Long CHF Short EUR ISIN	34,025	2.000,00	58,78	64,00	2.177,61	0,00	177,61	177,61	8,88%	19,22%
LU0322251520	db x-trackers S&P 500 Short	68,864	2.000,00	29,04	31,56	2.173,35	0,00	173,35	173,35	8,67%	19,18%
LI0034492384	PI Global Value Fund	13,614	2.000,00	146,91	132,30	1.801,10	0,00	-198,90	-198,90	-9,94%	15,89%

Aktuelle Depotperformance 10.000,00 11.331,51 0,00 1.331,51 1.331,51 13,32%



Aktuelle Depotübersicht

Letzter festgestellter Kurs vom: 04.09.2011

Bericht erstellt am: 04.09.2011 09:14:20

Aurum		Teilnehmer									
WKN	Wertpapier Name	Stück	Bestand Einstandspreis	MW	Aktuell letzter Kurs	Depotwert	Div.	Gewinn/Verlust Kurs	Summe	v.H	Portfolio
LU0417510616	db x-trackers ES 50 D. Short Daily ETF	100,481	2.000,00	19,90	28,62	2.875,76	0,00	875,76	875,76	43,79%	26,93%
LU0432616737	Invesco Balanced-Risk Allocation	162,734	2.000,00	12,29	13,09	2.130,19	0,00	130,19	130,19	6,51%	19,95%
DE0007483612	Deka ImmobilienGlobal	35,112	2.000,00	56,96	57,46	2.017,56	0,00	17,56	17,56	0,88%	18,89%
LU0288030280	Lyxor ETF DAXplus Protective Put	48,653	2.000,00	41,11	37,95	1.846,37	0,00	-153,63	-153,63	-7,68%	17,29%
DE0005561674	ETF Dachfonds	150,830	2.000,00	13,26	11,99	1.808,45	0,00	-191,55	-191,55	-9,58%	16,94%

Aktuelle Depotperformance

10.000,00

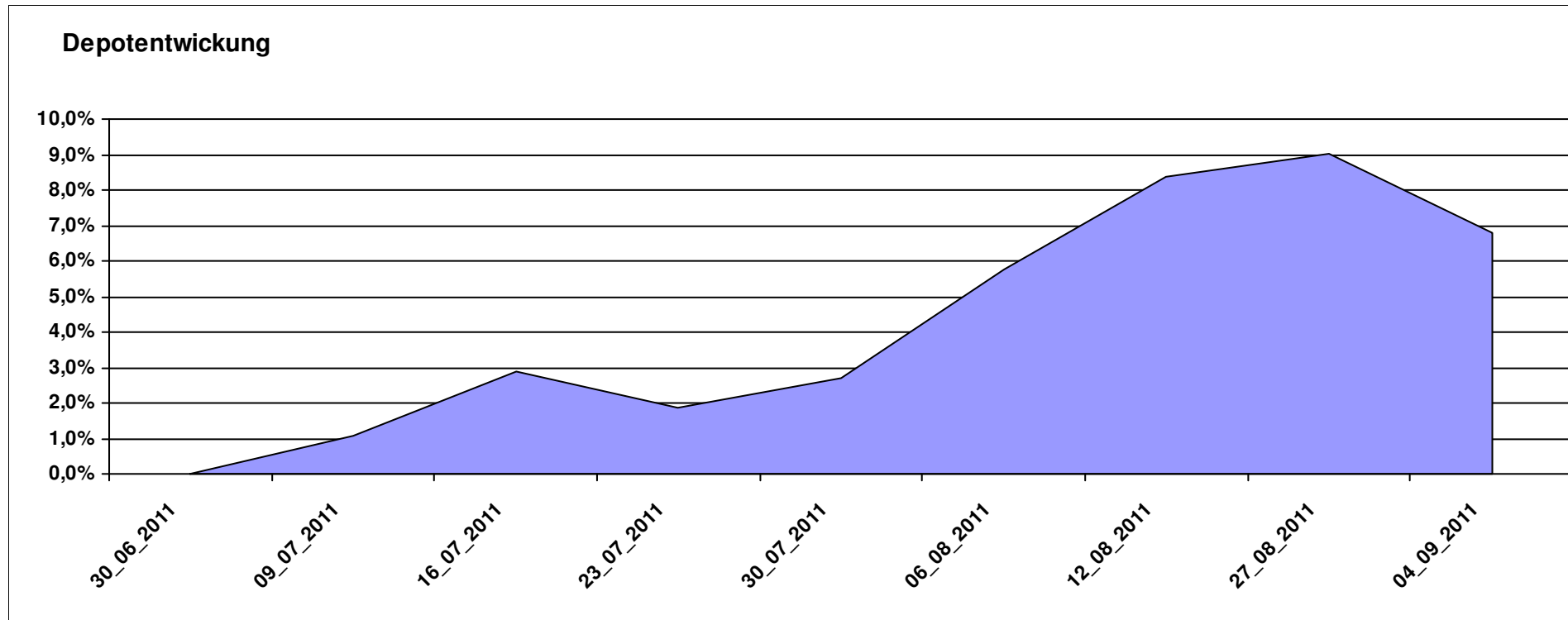
10.678,33

0,00

678,32

678,32

6,78%



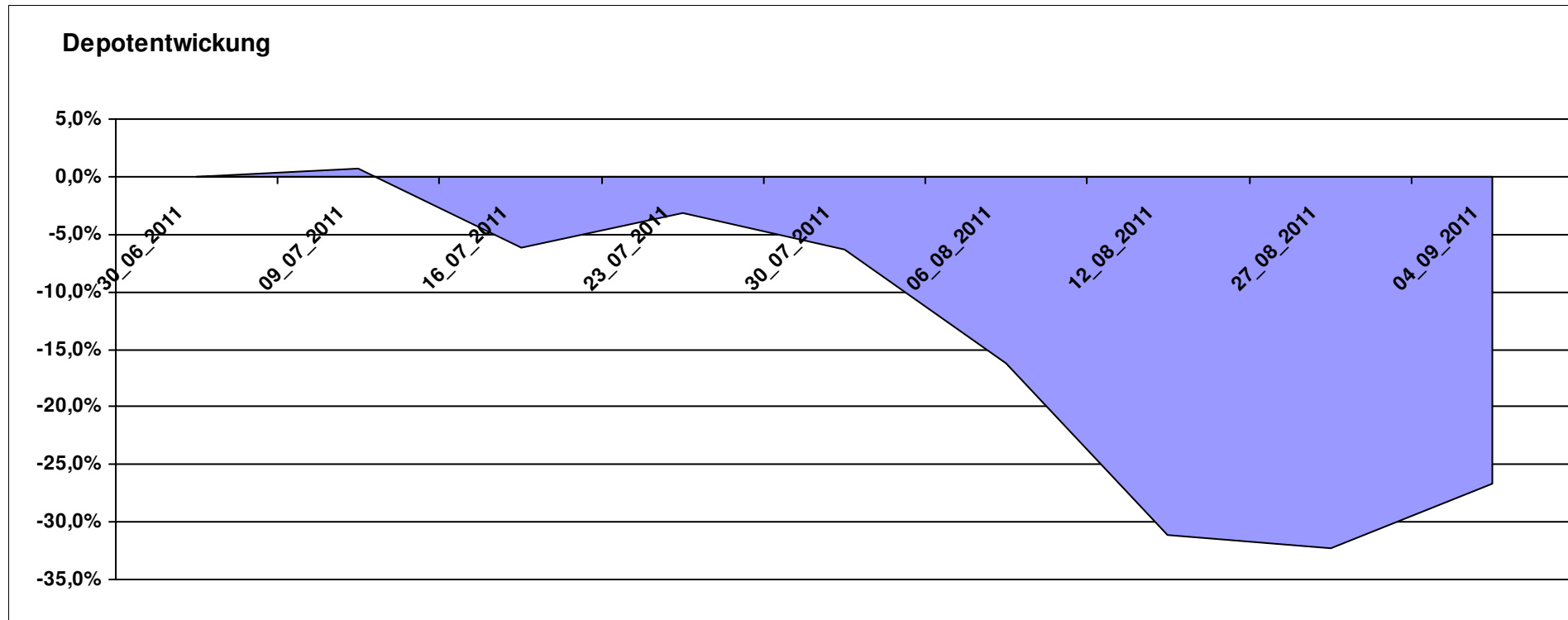
Aktuelle Depotübersicht

Letzter festgestellter Kurs vom: 04.09.2011

Bericht erstellt am: 04.09.2011 09:14:20

Bärenbulle		Teilnehmer									
WKN	Wertpapier Name	Stück	Bestand Einstandspreis	MW	Aktuell letzter Kurs	Depotwert	Div.	Gewinn/Verlust Kurs	Summe	v.H	Portfolio
LU0412625088	db x-trackers FTSE 100 LEV DAILY ETF 1C	187,674	2.000,00	10,66	9,05	1.698,45	0,00	-301,55	-301,55	-15,08%	23,16%
LU0411078552	db x-trackers S&P 500 2x Leveraged Daily	180,343	2.000,00	11,09	9,20	1.659,15	0,00	-340,85	-340,85	-17,04%	22,63%
LU0444605306	ComStage ETF PSI20 LEV TR	193,793	2.000,00	10,32	7,54	1.461,20	0,00	-538,80	-538,80	-26,94%	19,93%
LU0419741094	ComStage ETF CAC 40 Leveraged	205,508	2.000,00	9,73	6,50	1.335,80	0,00	-664,20	-664,20	-33,21%	18,22%
LU0411075376	db x-trackers LEVDAX DAILY ETF 1C	34,516	2.000,00	57,94	34,13	1.178,03	0,00	-821,97	-821,97	-41,10%	16,07%

Aktuelle Depotperformance 10.000,00 7.332,63 0,00 -2.667,38 -2.667,38 -26,67%



Aktuelle Depotübersicht

Letzter festgestellter Kurs vom: 04.09.2011

Bericht erstellt am: 04.09.2011 09:14:20

Emilian		Teilnehmer									
WKN	Wertpapier Name	Stück	Bestand Einstandspreis	MW	Aktuell letzter Kurs	Depotwert	Div.	Gewinn/Verlust Kurs	Summe	v.H	Portfolio
DE000A0D8Q49	iShares DJ STOXX US SelDiv	75,678	2.000,00	26,43	25,29	1.913,89	0,00	-86,11	-86,11	-4,31%	21,74%
LU0292107645	db x-trackers Emerging Markets	67,487	2.000,00	29,64	27,41	1.849,81	0,00	-150,19	-150,19	-7,51%	21,01%
LU0322248658	db x-trackers RUSSELL 2000 ETF	27,161	2.000,00	73,63	64,23	1.744,57	0,00	-255,43	-255,43	-12,77%	19,82%
LU0322253906	db x-trackers MSCI Europe SC	100,862	2.000,00	19,83	17,25	1.739,87	0,00	-260,13	-260,13	-13,01%	19,76%
IE00B0M62T89	iShares DJ Euro STOXX Value	96,428	2.000,00	20,74	16,13	1.555,38	0,00	-444,62	-444,62	-22,23%	17,67%

Aktuelle Depotperformance

10.000,00

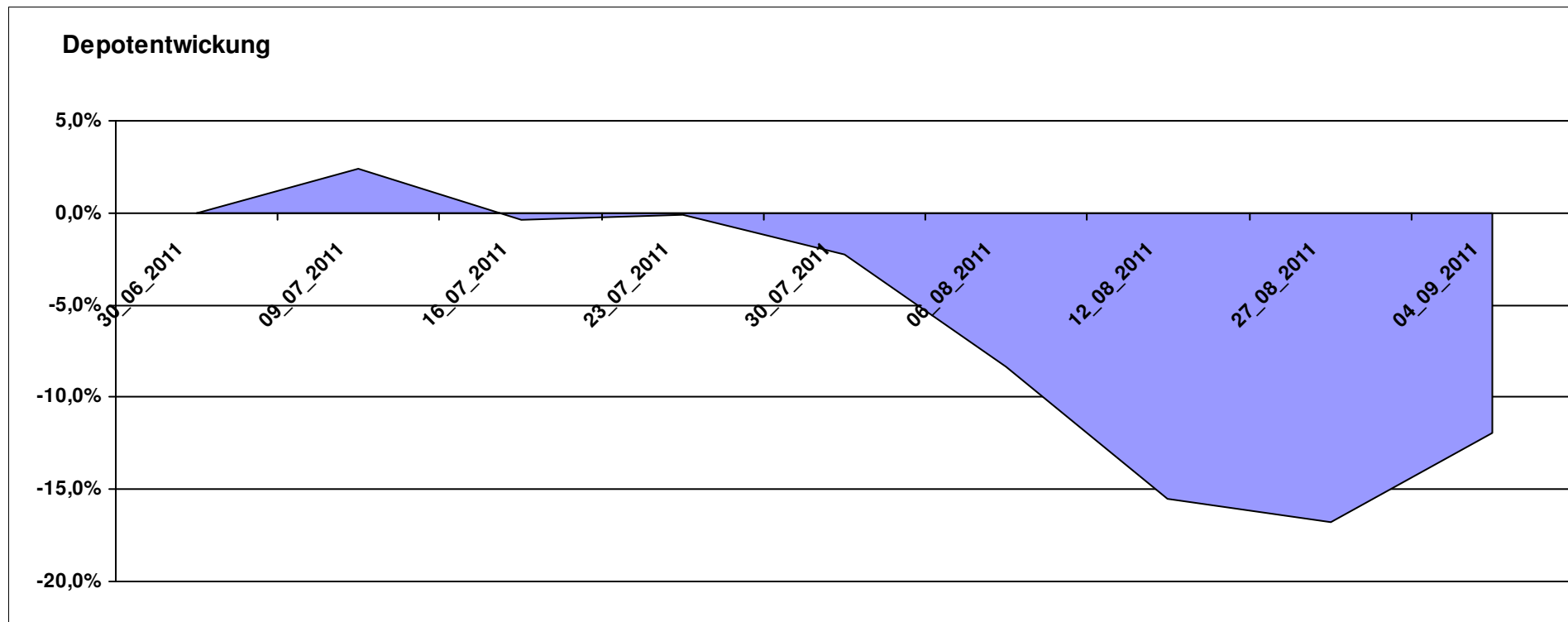
8.803,52

0,00

-1.196,48

-1.196,48

-11,96%



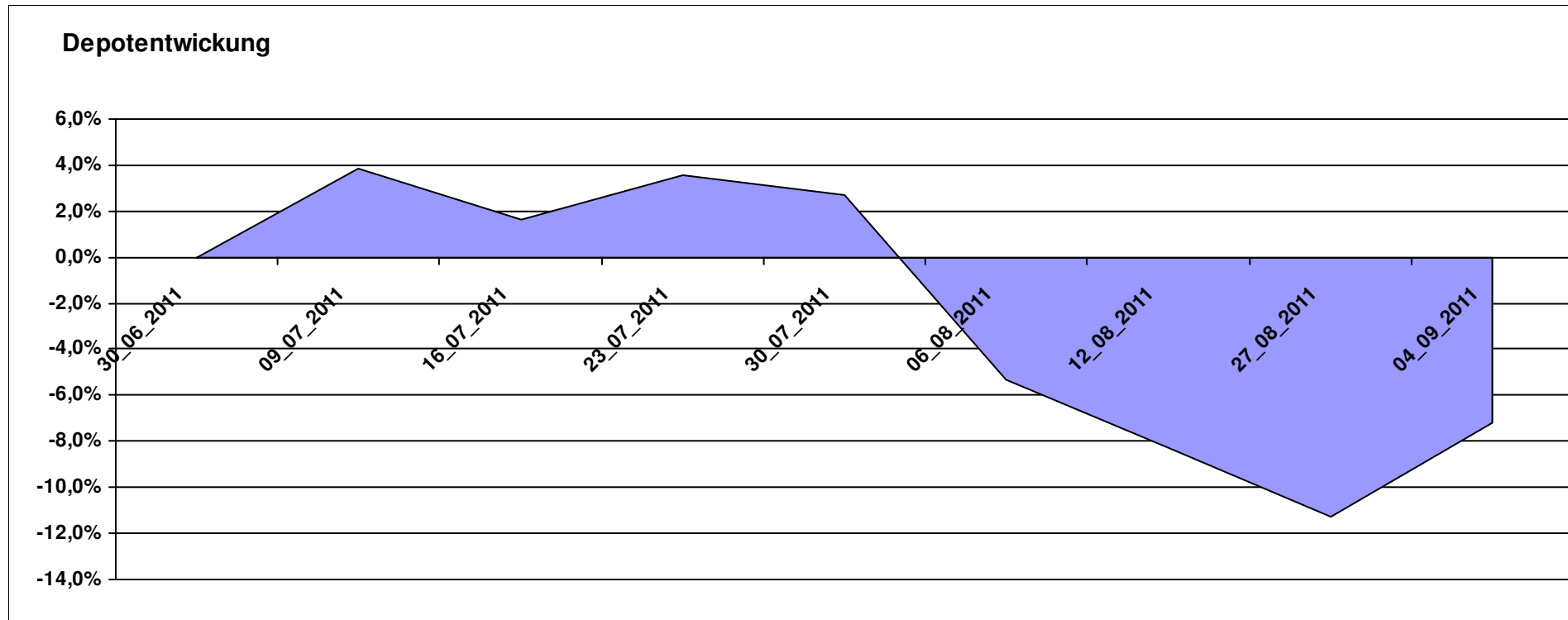
Aktuelle Depotübersicht

Letzter festgestellter Kurs vom: 04.09.2011

Bericht erstellt am: 04.09.2011 09:14:20

euro_82		Teilnehmer									
WKN	Wertpapier Name	Stück	Bestand Einstandspreis	MW	letztter Kurs	Aktuell Depotwert	Div.	Gewinn/Verlust Kurs	Summe	v.H	Portfolio
LU0348802470	Allianz RCM Thailand - IT - USD	95,396	2.000,00	20,97	22,94	2.188,38	0,00	188,38	188,38	9,42%	23,58%
LU0147784119	NESTOR Australien Fonds	5,426	2.000,00	368,60	373,56	2.026,91	0,00	26,91	26,91	1,35%	21,84%
DE000A0X7541	Acatis - Gané Value Event Fonds UI A	12,575	2.000,00	159,04	150,23	1.889,21	0,00	-110,79	-110,79	-5,54%	20,35%
LU0292106084	db x-trackers STOXX 600 INDUSTRIAL GOODS	38,612	2.000,00	51,80	43,42	1.676,55	0,00	-323,45	-323,45	-16,17%	18,06%
DE0008490962	DWS Deutschland	16,920	2.000,00	118,20	88,69	1.500,68	0,00	-499,32	-499,32	-24,97%	16,17%

Aktuelle Depotperformance 10.000,00 9.281,73 0,00 -718,27 -718,27 -7,18%



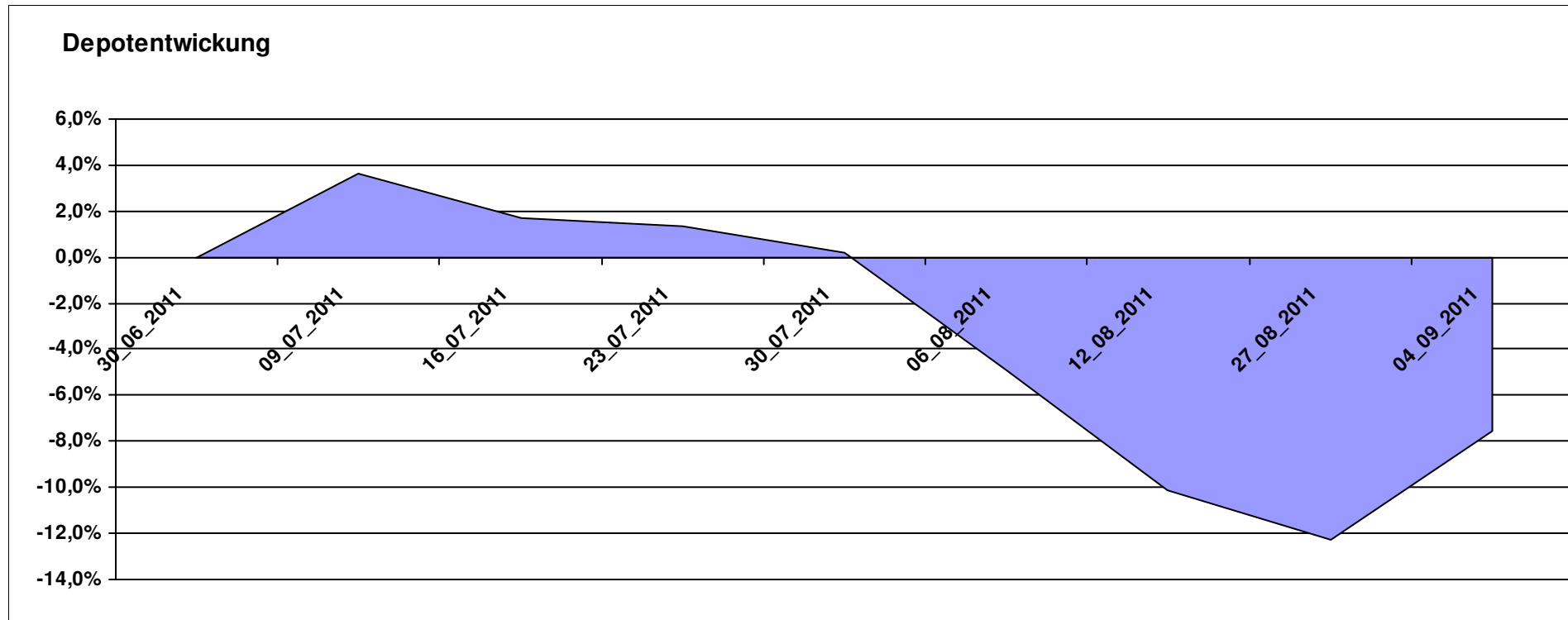
Aktuelle Depotübersicht

Letzter festgestellter Kurs vom: 04.09.2011

Bericht erstellt am: 04.09.2011 09:14:20

Fondsguru22		Teilnehmer									
WKN	Wertpapier Name	Stück	Bestand Einstandspreis	MW	Aktuell letzter Kurs	Depotwert	Div.	Gewinn/Verlust Kurs	Summe	v.H	Portfolio
LU0231459958	Aberdeen Asien SC	77,602	2.000,00	25,77	24,96	1.936,96	0,00	-63,04	-63,04	-3,15%	20,95%
LU0278932362	Aberdeen Emerging SC	175,209	2.000,00	11,41	10,91	1.911,53	0,00	-88,47	-88,47	-4,42%	20,68%
LU0303816705	Fidelity EMEA	151,630	2.000,00	13,19	12,34	1.871,11	0,00	-128,89	-128,89	-6,44%	20,24%
LU0270904781	Pictet Security	21,690	2.000,00	92,21	81,37	1.764,88	0,00	-235,12	-235,12	-11,76%	19,09%
LU0260085492	Jupiter European Growth	135,777	2.000,00	14,73	12,96	1.759,67	0,00	-240,33	-240,33	-12,02%	19,04%

Aktuelle Depotperformance 10.000,00 9.244,15 0,00 -755,84 -755,84 -7,56%



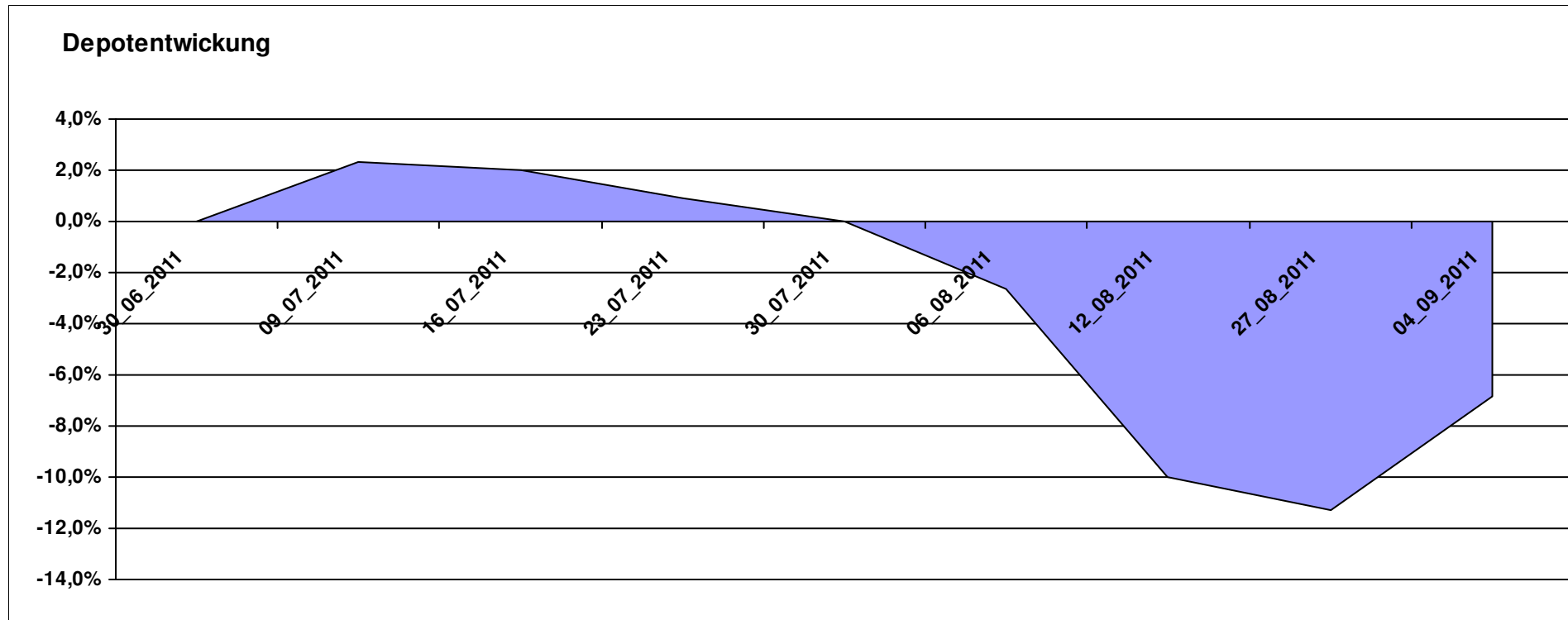
Aktuelle Depotübersicht

Letzter festgestellter Kurs vom: 04.09.2011

Bericht erstellt am: 04.09.2011 09:14:20

Fozzie		Teilnehmer									
WKN	Wertpapier Name	Stück	Bestand Einstandspreis	MW	letztter Kurs	Aktuell Depotwert	Div.	Gewinn/Verlust Kurs	Summe	v.H	Portfolio
LU0430218775	AC Risk Parity 12 Fund B EUR	15,582	2.000,00	128,35	138,25	2.154,27	0,00	154,27	154,27	7,71%	23,12%
LU0298621763	FBG 4Elements - Earth P	48,972	2.000,00	40,84	37,16	1.819,78	0,00	-180,22	-180,22	-9,01%	19,53%
LU0284394664	DNCA Invest Evolutif A	17,652	2.000,00	113,30	102,02	1.800,88	0,00	-199,12	-199,12	-9,96%	19,33%
LU0595213900	thallos Global Trend	20,494	2.000,00	97,59	87,74	1.798,14	0,00	-201,86	-201,86	-10,09%	19,30%
LU0132177345	Pioneer Fds Emerg Eur+Med Eq C (USD)	113,073	2.000,00	17,69	15,42	1.743,56	0,00	-256,44	-256,44	-12,82%	18,71%

Aktuelle Depotperformance 10.000,00 9.316,63 0,00 -683,37 -683,37 -6,83%



Aktuelle Depotübersicht

Letzter festgestellter Kurs vom: 04.09.2011

Bericht erstellt am: 04.09.2011 09:14:20

Gaston		Teilnehmer									
WKN	Wertpapier Name	Stück	Bestand Einstandspreis	MW	Aktuell letzter Kurs	Depotwert	Div.	Gewinn/Verlust Kurs	Summe	v.H	Portfolio
LU0462954396	DB Platinum IV DBX Systematic Alpha Index I1C-E	18,612	2.000,00	107,46	113,87	2.119,30	0,00	119,30	119,30	5,97%	22,21%
LU0292106167	db x-trackers DBLCI-OY BALAN.INH.ANT.1C ON	58,663	2.000,00	34,09	35,97	2.110,11	0,00	110,11	110,11	5,51%	22,12%
LU0322254383	db x-trackers FTSE ALL-WORLD EX UK ETF	69,644	2.000,00	28,72	26,42	1.840,01	0,00	-159,99	-159,99	-8,00%	19,29%
LU0328475792	db x-trackers STOXX 600 ETF	43,035	2.000,00	46,47	40,82	1.756,70	0,00	-243,30	-243,30	-12,16%	18,41%
LU0530124006	ComStage ETF DAILY DOUBLE SHORT BUND	23,514	2.000,00	85,06	72,91	1.714,39	0,00	-285,61	-285,61	-14,28%	17,97%

Aktuelle Depotperformance

10.000,00

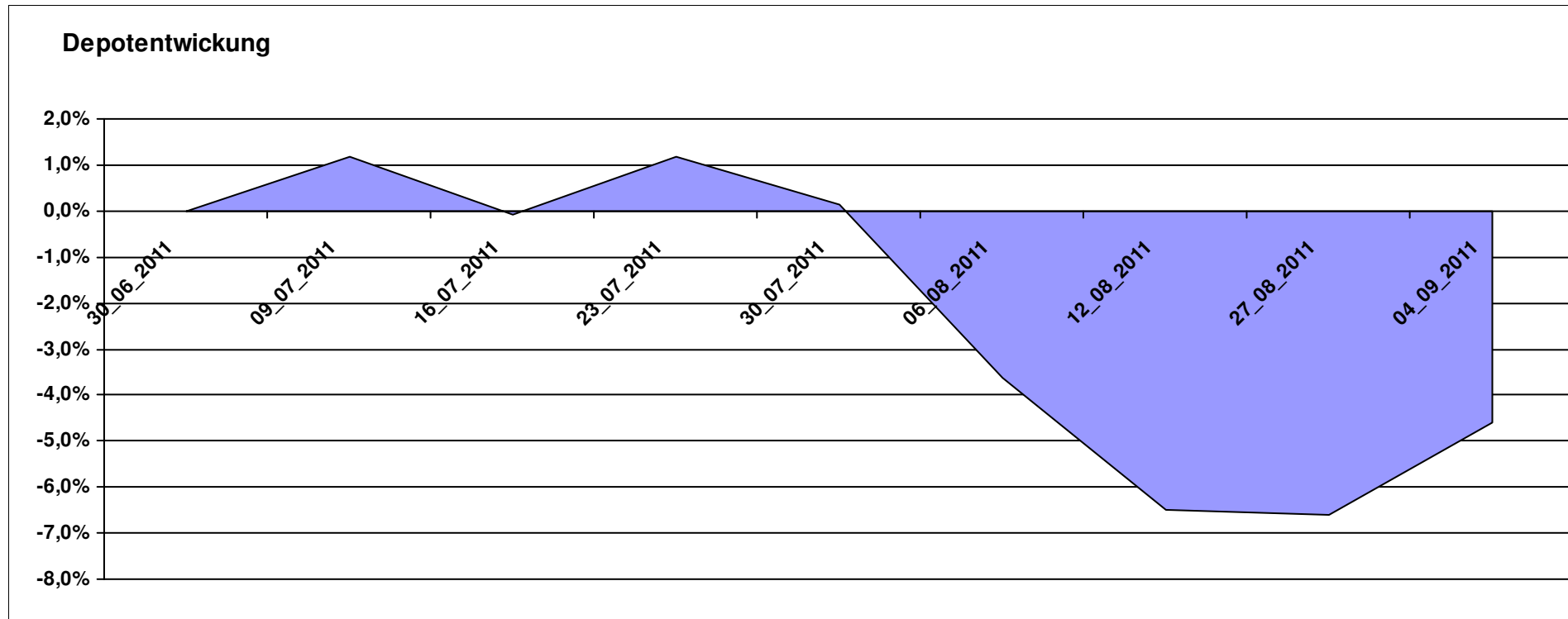
9.540,51

0,00

-459,49

-459,49

-4,59%



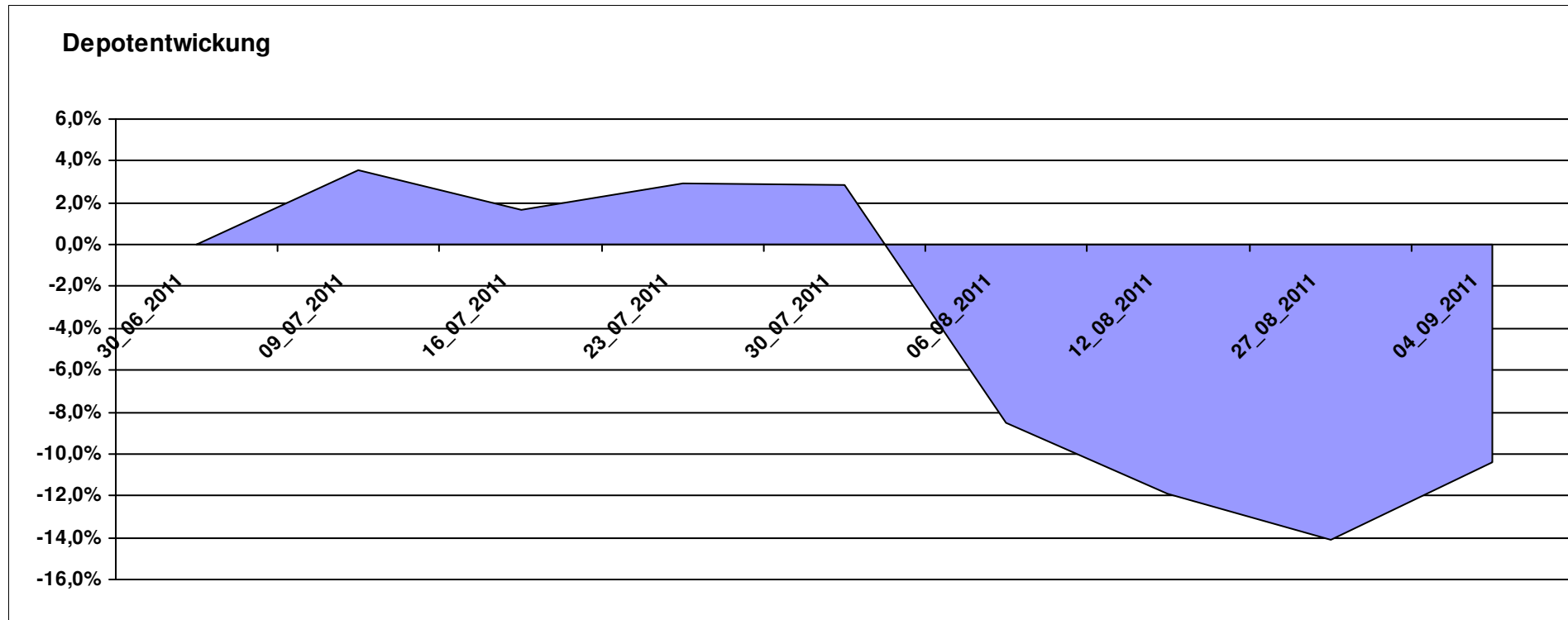
Aktuelle Depotübersicht

Letzter festgestellter Kurs vom: 04.09.2011

Bericht erstellt am: 04.09.2011 09:14:20

Ghost_69		Teilnehmer									
WKN	Wertpapier Name	Stück	Bestand Einstandspreis	MW	Aktuell letzter Kurs	Depotwert	Div.	Gewinn/Verlust Kurs	Summe	v.H	Portfolio
LU0147784119	NESTOR Australien Fonds	5,426	2.000,00	368,60	373,56	2.026,91	0,00	26,91	26,91	1,35%	22,62%
LU0055114457	Fidelity Indonesia Fund	98,381	2.000,00	20,33	20,27	1.994,18	0,00	-5,82	-5,82	-0,29%	22,26%
IE0003842543	Invesco Korean Equity Fund A	99,361	2.000,00	20,13	18,58	1.846,13	0,00	-153,87	-153,87	-7,69%	20,60%
LU0207947044	FPM Funds Stockpicker Germany Sm/Mid C	11,966	2.000,00	167,14	140,88	1.685,77	0,00	-314,23	-314,23	-15,71%	18,81%
LU0077333218	NESTOR France Fonds	7,840	2.000,00	255,10	179,54	1.407,60	0,00	-592,40	-592,40	-29,62%	15,71%

Aktuelle Depotperformance 10.000,00 8.960,59 0,00 -1.039,40 -1.039,40 -10,39%



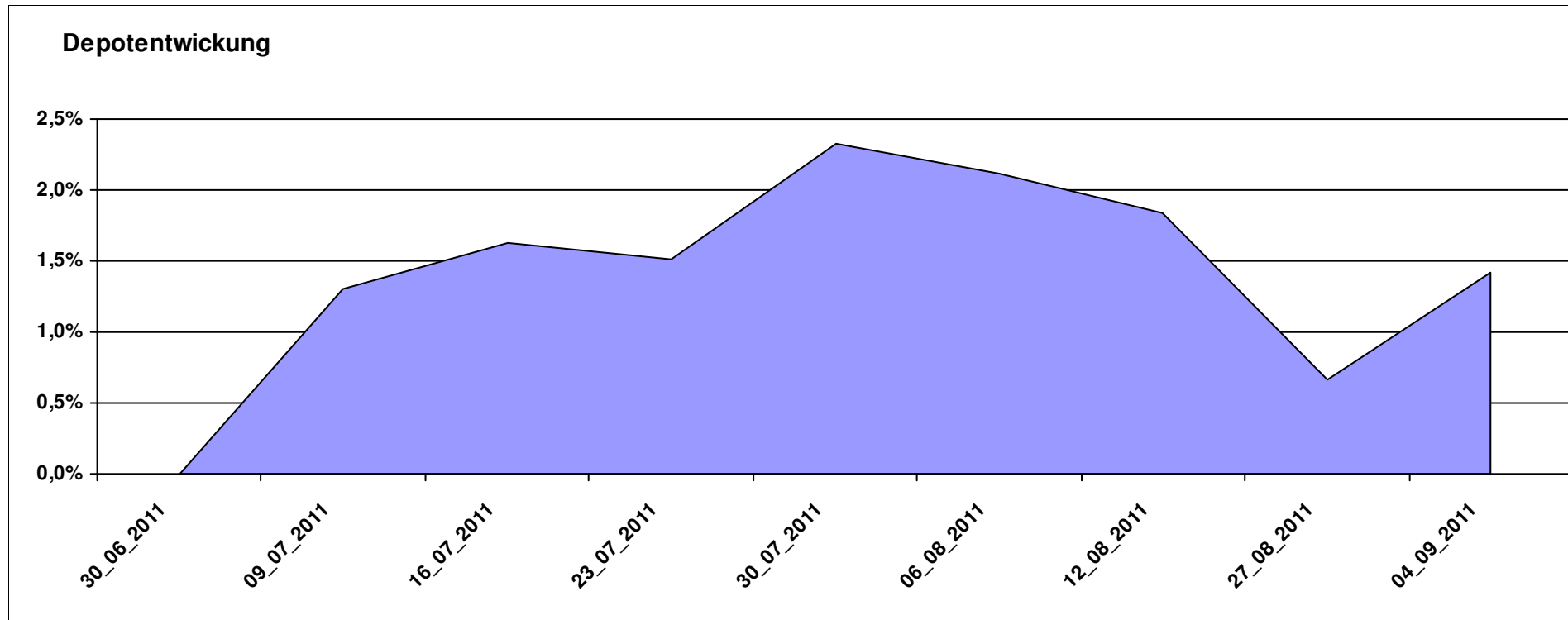
Aktuelle Depotübersicht

Letzter festgestellter Kurs vom: 04.09.2011

Bericht erstellt am: 04.09.2011 09:14:20

Hasenhirn		Teilnehmer									
WKN	Wertpapier Name	Stück	Bestand Einstandspreis	MW	Aktuell letzter Kurs	Depotwert	Div.	Gewinn/Verlust Kurs	Summe	v.H	Portfolio
DE000A0RHG75	HANSAgold EUR-Klasse	25,934	2.000,00	77,12	87,93	2.280,34	0,00	280,34	280,34	14,02%	22,48%
LU0430218775	AC Risk Parity 12 Fund B EUR	15,582	2.000,00	128,35	138,25	2.154,27	0,00	154,27	154,27	7,71%	21,24%
LI0107994720	QBasis Futures Fund	21,697	2.000,00	92,18	93,72	2.033,41	0,00	33,41	33,41	1,67%	20,05%
DE000A0MY0T1	Argentum Performance Navigator	18,411	2.000,00	108,63	106,67	1.963,91	0,00	-36,09	-36,09	-1,80%	19,36%
DE000A1H72F1	Acatis Datini Valueflex Fonds B	40,250	2.000,00	49,69	42,48	1.709,80	0,00	-290,20	-290,20	-14,51%	16,86%

Aktuelle Depotperformance 10.000,00 10.141,73 0,00 141,74 141,74 1,42%



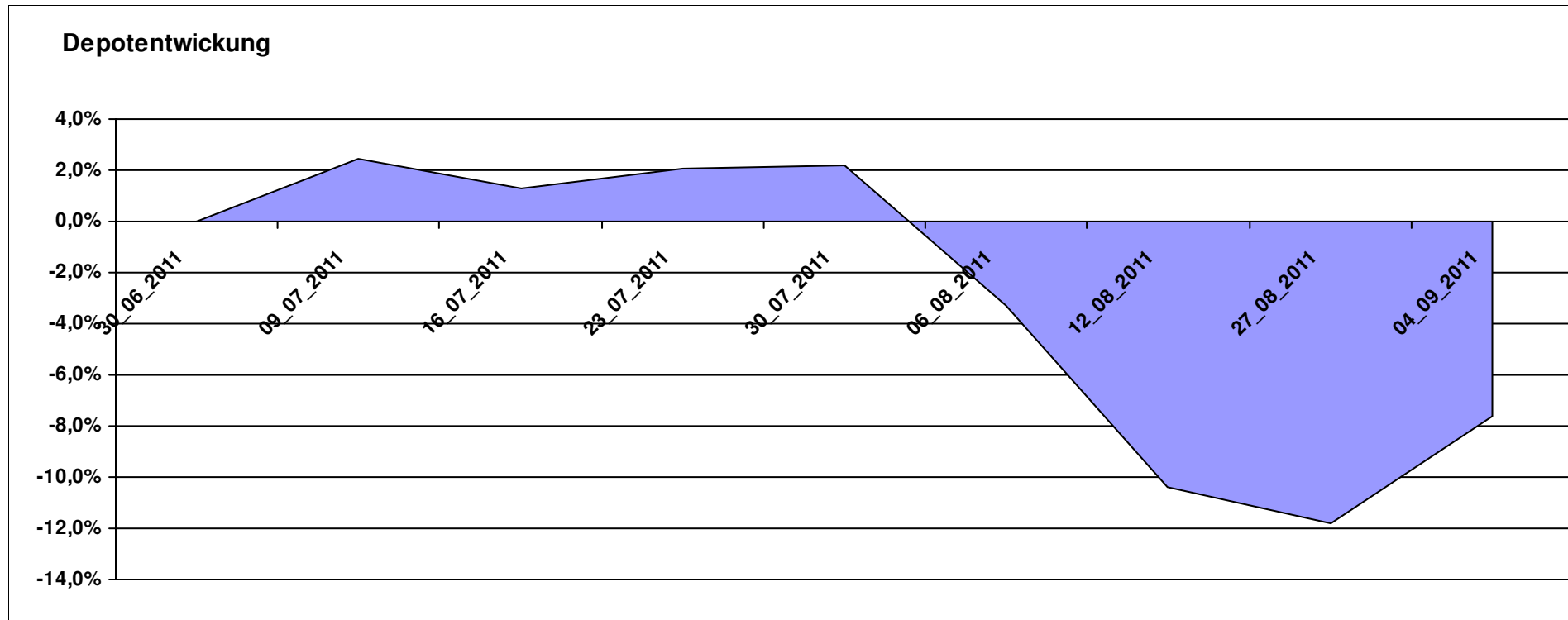
Aktuelle Depotübersicht

Letzter festgestellter Kurs vom: 04.09.2011

Bericht erstellt am: 04.09.2011 09:14:20

Hilmi		Teilnehmer									
WKN	Wertpapier Name	Stück	Bestand Einstandspreis	MW	Aktuell letzter Kurs	Depotwert	Div.	Gewinn/Verlust Kurs	Summe	v.H	Portfolio
LU0055114457	Fidelity Indonesia Fund	98,381	2.000,00	20,33	20,27	1.994,18	0,00	-5,82	-5,82	-0,29%	21,58%
IE0008367009	AXA Rosenberg Pacific Ex-Japan SC Alpha	51,641	2.000,00	38,73	36,52	1.885,92	0,00	-114,08	-114,08	-5,70%	20,41%
LU0282719219	Threadneedle (Lux) Pan European SC	127,877	2.000,00	15,64	14,06	1.797,95	0,00	-202,05	-202,05	-10,10%	19,45%
LI0013873901	Value Holdings Capital Partners Fund	0,787	2.000,00	2542,50	2285,30	1.797,68	0,00	-202,32	-202,32	-10,12%	19,45%
AT0000785241	Raiffeisen-Osteuropa-Aktien	6,434	2.000,00	310,87	274,53	1.766,20	0,00	-233,80	-233,80	-11,69%	19,11%

Aktuelle Depotperformance 10.000,00 9.241,93 0,00 -758,06 -758,06 -7,58%



Aktuelle Depotübersicht

Letzter festgestellter Kurs vom: 04.09.2011

Bericht erstellt am: 04.09.2011 09:14:20

Hugolee		Teilnehmer									
WKN	Wertpapier Name	Stück	Bestand Einstandspreis	MW	letztter Kurs	Aktuell Depotwert	Div.	Gewinn/Verlust Kurs	Summe	v.H	Portfolio
LU0075056555	BGF World Mining Fund A2 USD	35,255	2.000,00	56,73	51,63	1.820,20	0,00	-179,80	-179,80	-8,99%	20,53%
LU0072463663	BGF Latin American Fund A2 USD	29,877	2.000,00	66,94	60,69	1.813,24	0,00	-186,76	-186,76	-9,34%	20,45%
LU0336295679	MIRAE ASSET KOREA EQUITY FUND I EUR	174,978	2.000,00	11,43	10,31	1.804,02	0,00	-195,98	-195,98	-9,80%	20,35%
DE0009774794	LINGOHR-SYSTEMATIC-LBB-INVEST	22,855	2.000,00	87,51	76,90	1.757,51	0,00	-242,49	-242,49	-12,12%	19,82%
LU0011850392	BGF Emerging Europe A2 EUR	19,928	2.000,00	100,36	83,89	1.671,78	0,00	-328,22	-328,22	-16,41%	18,85%

Aktuelle Depotperformance

10.000,00

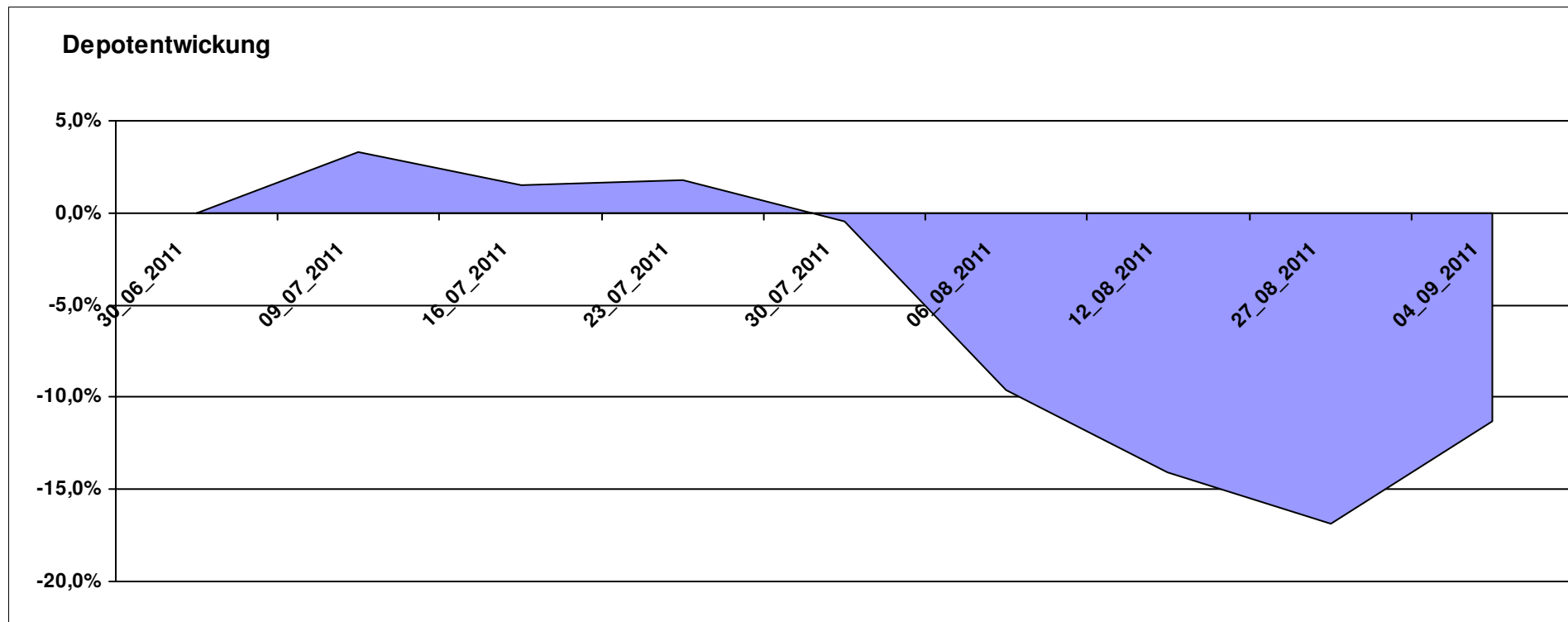
8.866,75

0,00

-1.133,24

-1.133,24

-11,33%



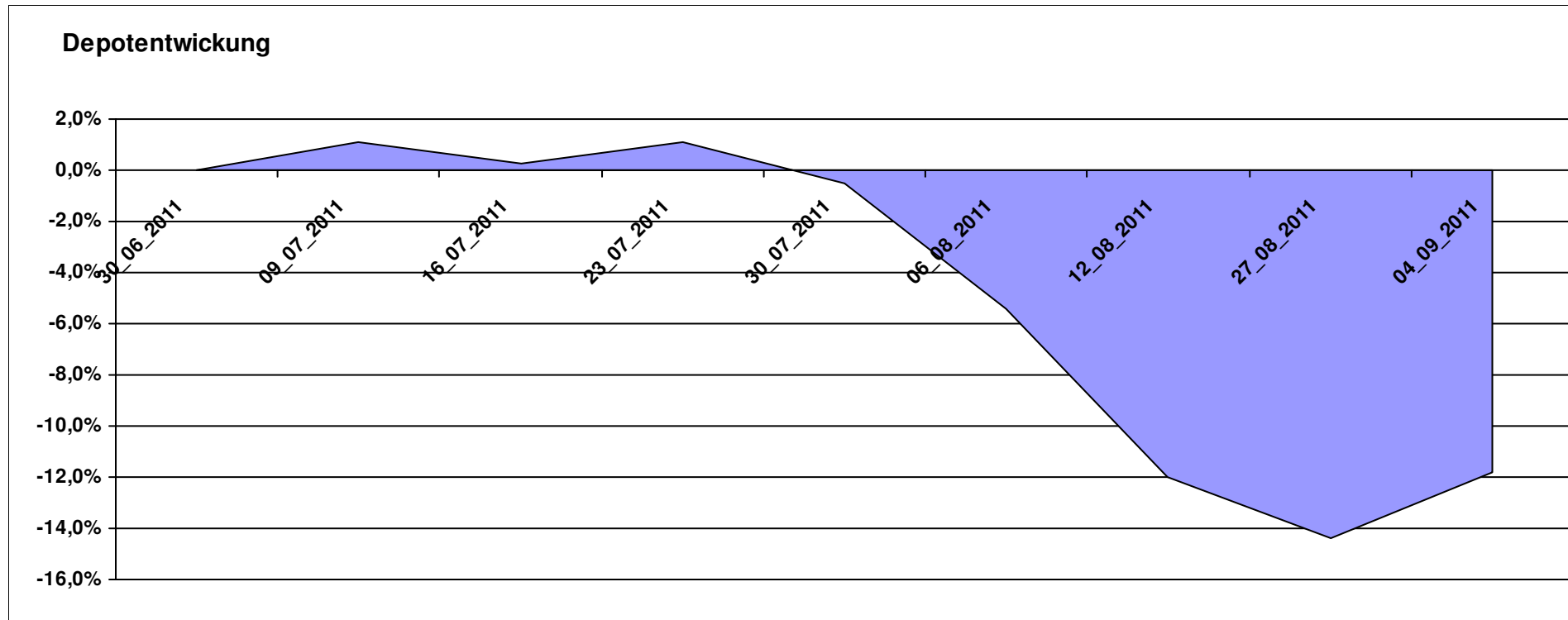
Aktuelle Depotübersicht

Letzter festgestellter Kurs vom: 04.09.2011

Bericht erstellt am: 04.09.2011 09:14:20

Karl Squell		Teilnehmer									
WKN	Wertpapier Name	Stück	Bestand Einstandspreis	MW	Aktuell letzter Kurs	Depotwert	Div.	Gewinn/Verlust Kurs	Summe	v.H	Portfolio
LU0419741177	ComStage ETF Commerzbank Commodity EW	19,160	2.000,00	104,38	110,03	2.108,19	0,00	108,19	108,19	5,41%	23,91%
IE00B3VWMK93	CS ETF MSCI Japan Small Cap	28,276	2.000,00	70,73	70,94	2.005,91	0,00	5,91	5,91	0,30%	22,75%
LU0328476410	db x-trackers S&P SEL.FRONTIER	266,432	2.000,00	7,51	6,80	1.811,74	0,00	-188,26	-188,26	-9,41%	20,55%
LU0530124006	ComStage ETF DAILY DOUBLE SHORT BUND	23,514	2.000,00	85,06	72,91	1.714,39	0,00	-285,61	-285,61	-14,28%	19,44%
LU0411075376	db x-trackers LEVDAX DAILY ETF 1C	34,516	2.000,00	57,94	34,13	1.178,03	0,00	-821,97	-821,97	-41,10%	13,36%

Aktuelle Depotperformance 10.000,00 8.818,26 0,00 -1.181,75 -1.181,75 -11,82%



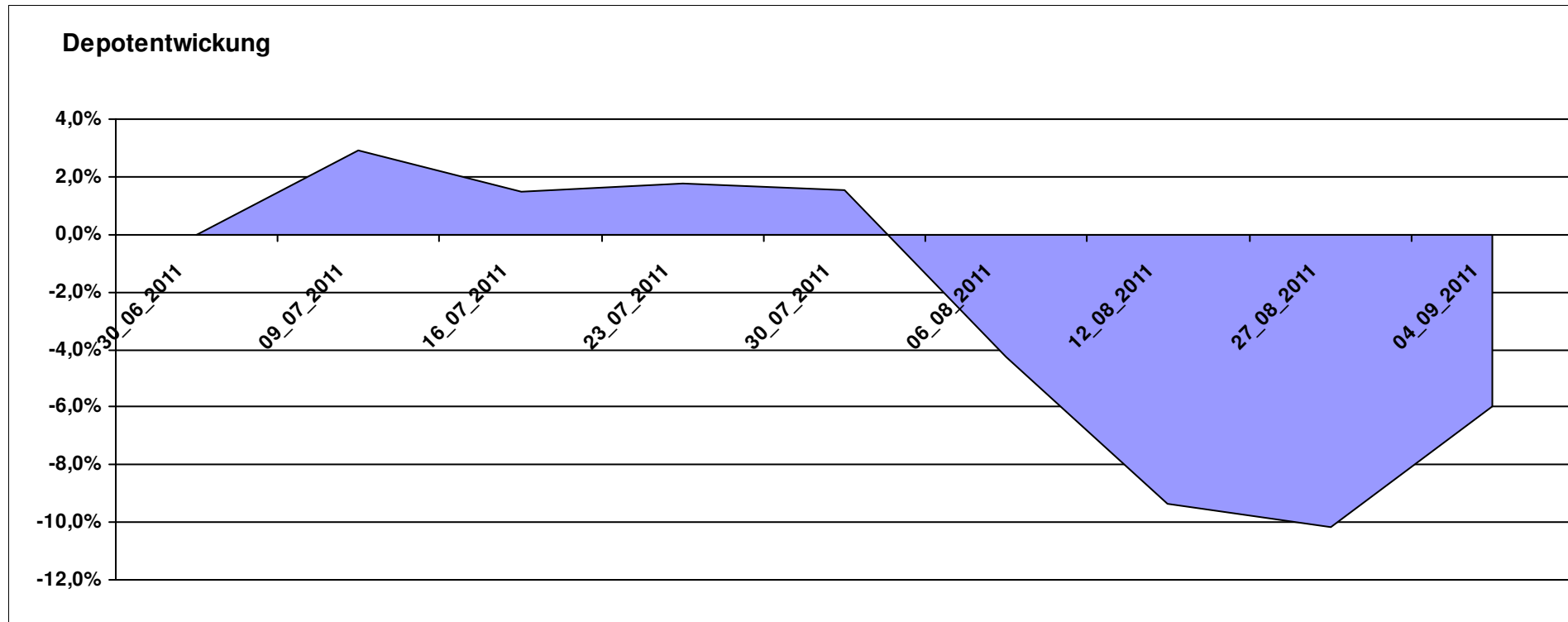
Aktuelle Depotübersicht

Letzter festgestellter Kurs vom: 04.09.2011

Bericht erstellt am: 04.09.2011 09:14:20

Keyboard		Teilnehmer									
WKN	Wertpapier Name	Stück	Bestand Einstandspreis	MW	Aktuell letzter Kurs	Depotwert	Div.	Gewinn/Verlust Kurs	Summe	v.H	Portfolio
FR0010135103	Carmignac Patrimoine	0,398	2.000,00	5022,57	5224,06	2.080,23	0,00	80,23	80,23	4,01%	22,12%
GB0030932676	M&G Global Basic	83,577	2.000,00	23,93	23,12	1.932,30	0,00	-67,70	-67,70	-3,38%	20,55%
FR0000292278	Magellan	1,252	2.000,00	1597,54	1506,69	1.886,26	0,00	-113,74	-113,74	-5,69%	20,06%
LU0292101796	db x-trackers DJ STOXX 600 OIL+GAS 1C	32,118	2.000,00	62,27	56,04	1.799,89	0,00	-200,11	-200,11	-10,01%	19,14%
LU0062756647	DWS Osteuropa	2,791	2.000,00	716,68	610,56	1.703,86	0,00	-296,14	-296,14	-14,81%	18,12%

Aktuelle Depotperformance 10.000,00 9.402,54 0,00 -597,45 -597,45 -5,97%



Aktuelle Depotübersicht

Letzter festgestellter Kurs vom: 04.09.2011

Bericht erstellt am: 04.09.2011 09:14:20

Kilroy		Teilnehmer									
WKN	Wertpapier Name	Stück	Bestand Einstandspreis	MW	letztter Kurs	Aktuell Depotwert	Div.	Gewinn/Verlust Kurs	Summe	v.H	Portfolio
LU0417510616	db x-trackers ES 50 D. Short Daily ETF	100,481	2.000,00	19,90	28,62	2.875,76	0,00	875,76	875,76	43,79%	25,37%
LU0488317701	ComStage ETF NYSE Arca Gold BUGS	55,603	2.000,00	35,97	41,90	2.329,76	0,00	329,76	329,76	16,49%	20,55%
LU0411078636	db x-trackers S&P 500 2x Inverse Daily ETF	161,681	2.000,00	12,37	14,07	2.274,86	0,00	274,86	274,86	13,74%	20,07%
LU0411078123	db x-trackers DB CB Light Energy Benchmark	107,885	2.000,00	18,54	18,94	2.043,35	0,00	43,35	43,35	2,17%	18,03%
IE00B42Z5J44	iShares MSCI Japan Monthly EUR Hedged	78,003	2.000,00	25,64	23,22	1.811,39	0,00	-188,61	-188,61	-9,43%	15,98%

Aktuelle Depotperformance

10.000,00

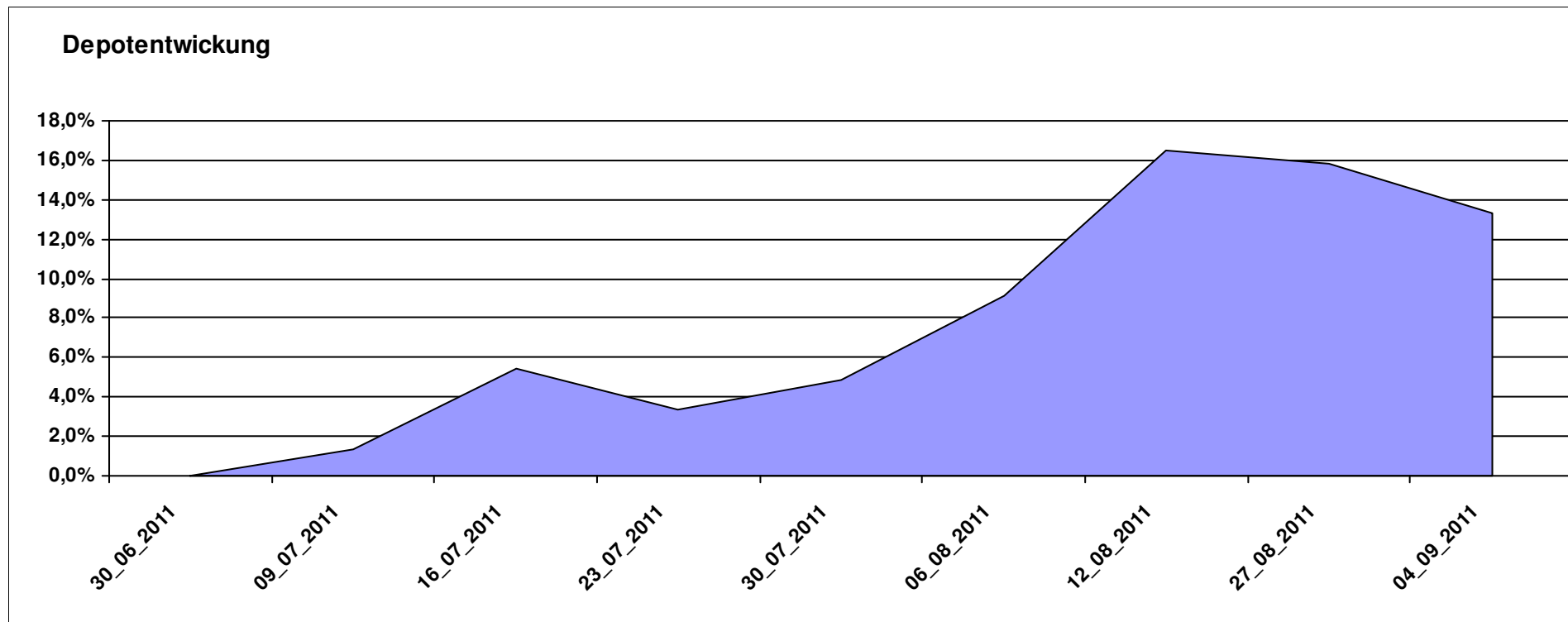
11.335,12

0,00

1.335,11

1.335,11

13,35%



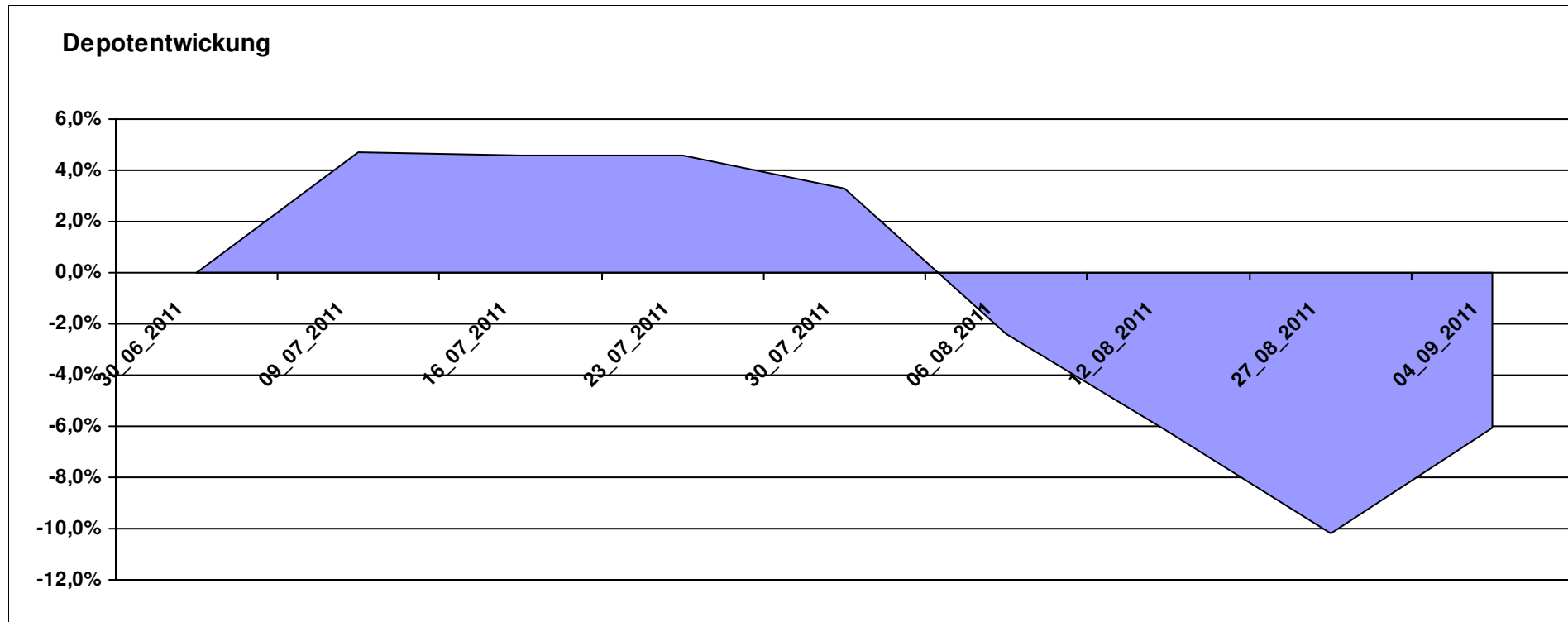
Aktuelle Depotübersicht

Letzter festgestellter Kurs vom: 04.09.2011

Bericht erstellt am: 04.09.2011 09:14:20

Laser12		Teilnehmer									
WKN	Wertpapier Name	Stück	Bestand Einstandspreis	MW	letztter Kurs	Aktuell Depotwert	Div.	Gewinn/Verlust Kurs	Summe	v.H	Portfolio
LU0348744763	Allianz RCM Indonesia - A - USD	416,773	2.000,00	4,80	4,73	1.971,33	0,00	-28,67	-28,67	-1,43%	20,99%
LU0261332976	Caxton Equity A5	1,916	2.000,00	1043,89	1000,92	1.917,67	0,00	-82,33	-82,33	-4,12%	20,42%
LU0504822510	LO Funds - Golden Age (CHF) P A	158,498	2.000,00	12,62	11,99	1.900,50	0,00	-99,50	-99,50	-4,97%	20,24%
IE0003842543	Invesco Korean Equity Fund A	99,361	2.000,00	20,13	18,58	1.846,13	0,00	-153,87	-153,87	-7,69%	19,66%
IE0000434252	Wanger US Smaller Companies	55,020	2.000,00	36,35	31,92	1.756,24	0,00	-243,76	-243,76	-12,19%	18,70%

Aktuelle Depotperformance 10.000,00 9.391,87 0,00 -608,12 -608,12 -6,08%



Aktuelle Depotübersicht

Letzter festgestellter Kurs vom: 04.09.2011

Bericht erstellt am: 04.09.2011 09:14:20

LBO1987		Teilnehmer									
WKN	Wertpapier Name	Stück	Bestand Einstandspreis	MW	Aktuell letzter Kurs	Depotwert	Div.	Gewinn/Verlust Kurs	Summe	v.H	Portfolio
LI0023785673	TELL GOLD & SILBER FONDS A (CHF)	32,092	2.000,00	62,32	131,24	4.211,81	0,00	2211,81	2211,81	110,59%	35,62%
LU0360863863	ARERO	15,208	2.000,00	131,51	127,19	1.934,30	0,00	-65,70	-65,70	-3,28%	16,36%
GB0030932676	M&G Global Basic	83,577	2.000,00	23,93	23,12	1.932,30	0,00	-67,70	-67,70	-3,38%	16,34%
LU0132412106	Aberdeen - Emerging Market EQ FUND A2	45,350	2.000,00	44,10	42,33	1.919,65	0,00	-80,35	-80,35	-4,02%	16,23%
LU0390137031	Templeton Frontier Markets A	127,796	2.000,00	15,65	14,29	1.826,20	0,00	-173,80	-173,80	-8,69%	15,44%

Aktuelle Depotperformance

10.000,00

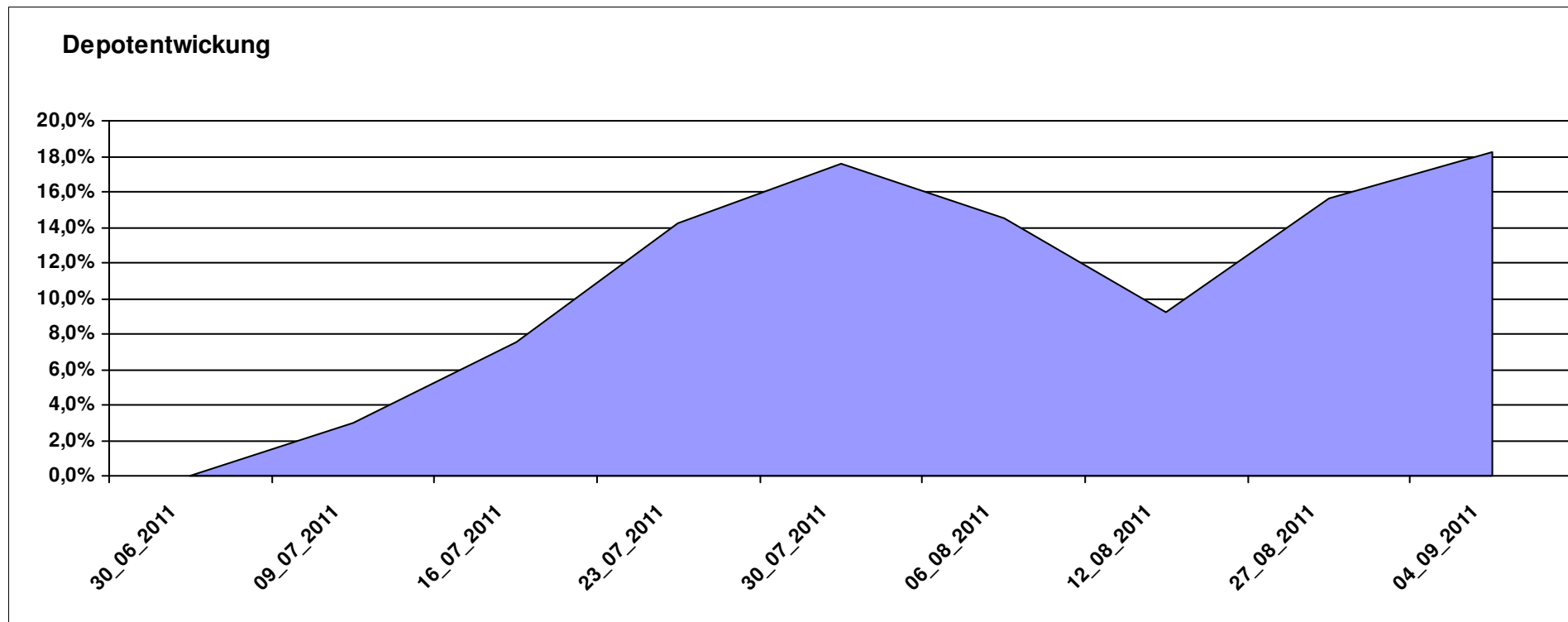
11.824,26

0,00

1.824,26

1.824,26

18,24%



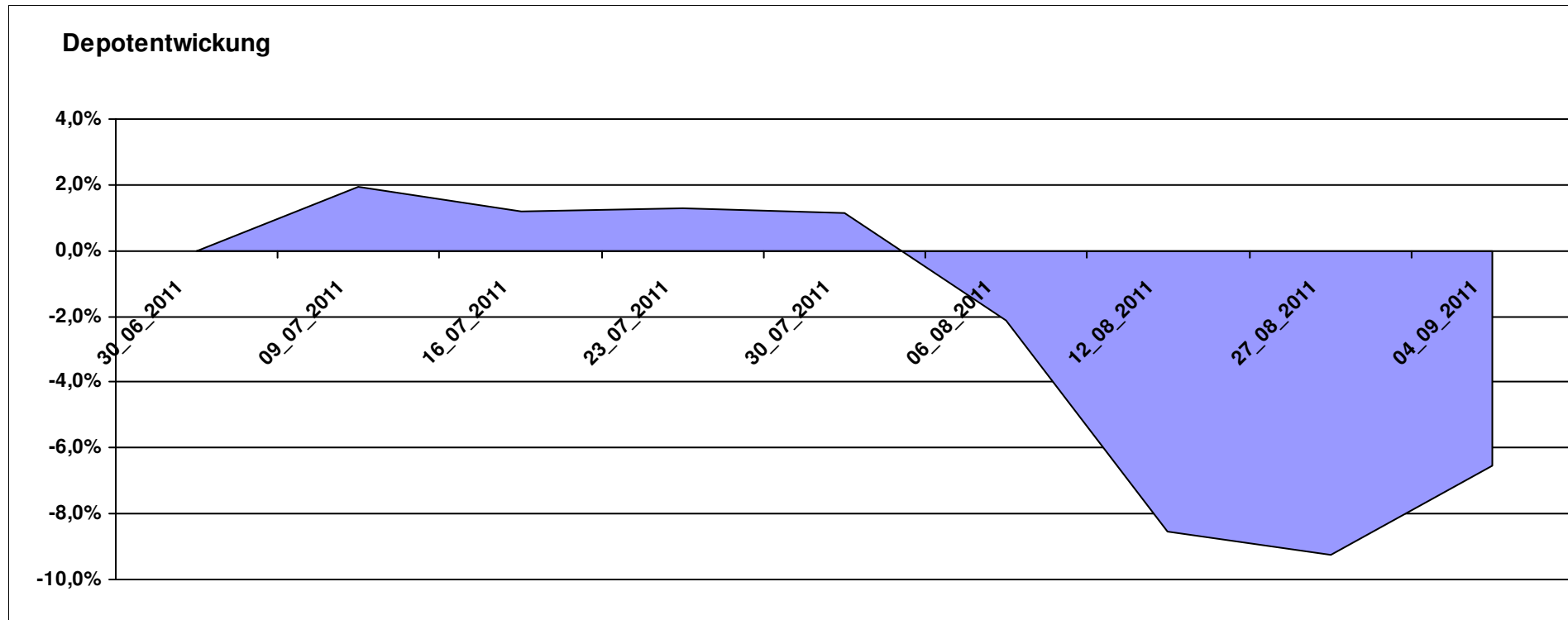
Aktuelle Depotübersicht

Letzter festgestellter Kurs vom: 04.09.2011

Bericht erstellt am: 04.09.2011 09:14:20

Limit		Teilnehmer									
WKN	Wertpapier Name	Stück	Bestand Einstandspreis	MW	Aktuell letzter Kurs	Depotwert	Div.	Gewinn/Verlust Kurs	Summe	v.H	Portfolio
LU0374107992	AC Risk Parity 12 Fund	14,711	2.000,00	135,95	146,48	2.154,91	0,00	154,91	154,91	7,75%	23,06%
LU0292105359	db x-trackers STOXX 600 FOOD & BEVERAGE	34,063	2.000,00	58,71	58,11	1.979,42	0,00	-20,58	-20,58	-1,03%	21,18%
LU0292107645	db x-trackers Emerging Markets	67,487	2.000,00	29,64	27,41	1.849,81	0,00	-150,19	-150,19	-7,51%	19,79%
DE0005561674	ETF Dachfonds	150,830	2.000,00	13,26	11,99	1.808,45	0,00	-191,55	-191,55	-9,58%	19,35%
LU0274211480	DAX® ETF	27,256	2.000,00	73,38	56,98	1.553,05	0,00	-446,95	-446,95	-22,35%	16,62%

Aktuelle Depotperformance 10.000,00 9.345,64 0,00 -654,36 -654,36 -6,54%



Aktuelle Depotübersicht

Letzter festgestellter Kurs vom: 04.09.2011

Bericht erstellt am: 04.09.2011 09:14:20

littleracer		Teilnehmer									
WKN	Wertpapier Name	Stück	Bestand Einstandspreis	MW	Aktuell letzter Kurs	Depotwert	Div.	Gewinn/Verlust Kurs	Summe	v.H	Portfolio
LU0355228080	AC Stat. Val. Mkt N. Abs Ret B	17,100	2.000,00	116,96	122,25	2.090,46	0,00	90,46	90,46	4,52%	21,26%
LU0375612230	Wallberg Global Microfinance P	18,613	2.000,00	107,45	108,39	2.017,50	0,00	17,50	17,50	0,87%	20,52%
IE00B4YYYY703	PIMCO Funds - Global Multi-Asset Fund €	147,493	2.000,00	13,56	13,30	1.961,65	0,00	-38,35	-38,35	-1,92%	19,95%
LU0366534344	Pictet-Agriculture	14,219	2.000,00	140,66	133,30	1.895,35	0,00	-104,65	-104,65	-5,23%	19,28%
LU0107944042	Multiadvisor Sicav - LOYS GLOBAL P	118,835	2.000,00	16,83	15,70	1.865,72	0,00	-134,28	-134,28	-6,71%	18,98%

Aktuelle Depotperformance

10.000,00

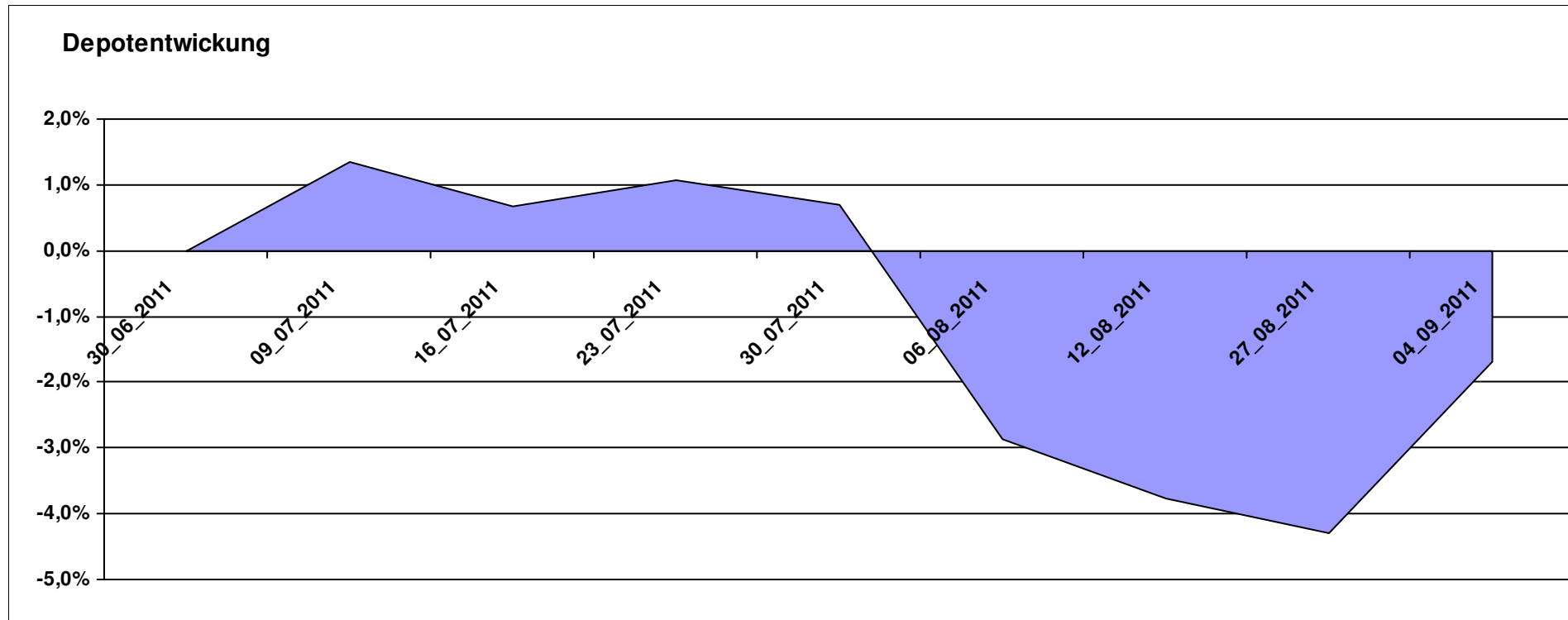
9.830,68

0,00

-169,33

-169,33

-1,69%



Aktuelle Depotübersicht

Letzter festgestellter Kurs vom: 04.09.2011

Bericht erstellt am: 04.09.2011 09:14:20

Ipj23		Teilnehmer									
WKN	Wertpapier Name	Stück	Bestand Einstandspreis	MW	Aktuell letzter Kurs	Depotwert	Div.	Gewinn/Verlust Kurs	Summe	v.H	Portfolio
LU0322249037	db x-trackers STOXX 600 Banks Short ETF	61,246	2.000,00	32,66	40,63	2.488,41	0,00	488,41	488,41	24,42%	23,02%
DE000A0RHG75	HANSAgold EUR-Klasse	25,934	2.000,00	77,12	87,93	2.280,34	0,00	280,34	280,34	14,02%	21,10%
LU0432616737	Invesco Balanced-Risk Allocation	162,734	2.000,00	12,29	13,09	2.130,19	0,00	130,19	130,19	6,51%	19,71%
LI0107994720	QBasis Futures Fund	21,697	2.000,00	92,18	93,72	2.033,41	0,00	33,41	33,41	1,67%	18,81%
LU0417273223	Allianz Volatility Strategy	1,802	2.000,00	1110,07	1041,66	1.876,75	0,00	-123,25	-123,25	-6,16%	17,36%

Aktuelle Depotperformance

10.000,00

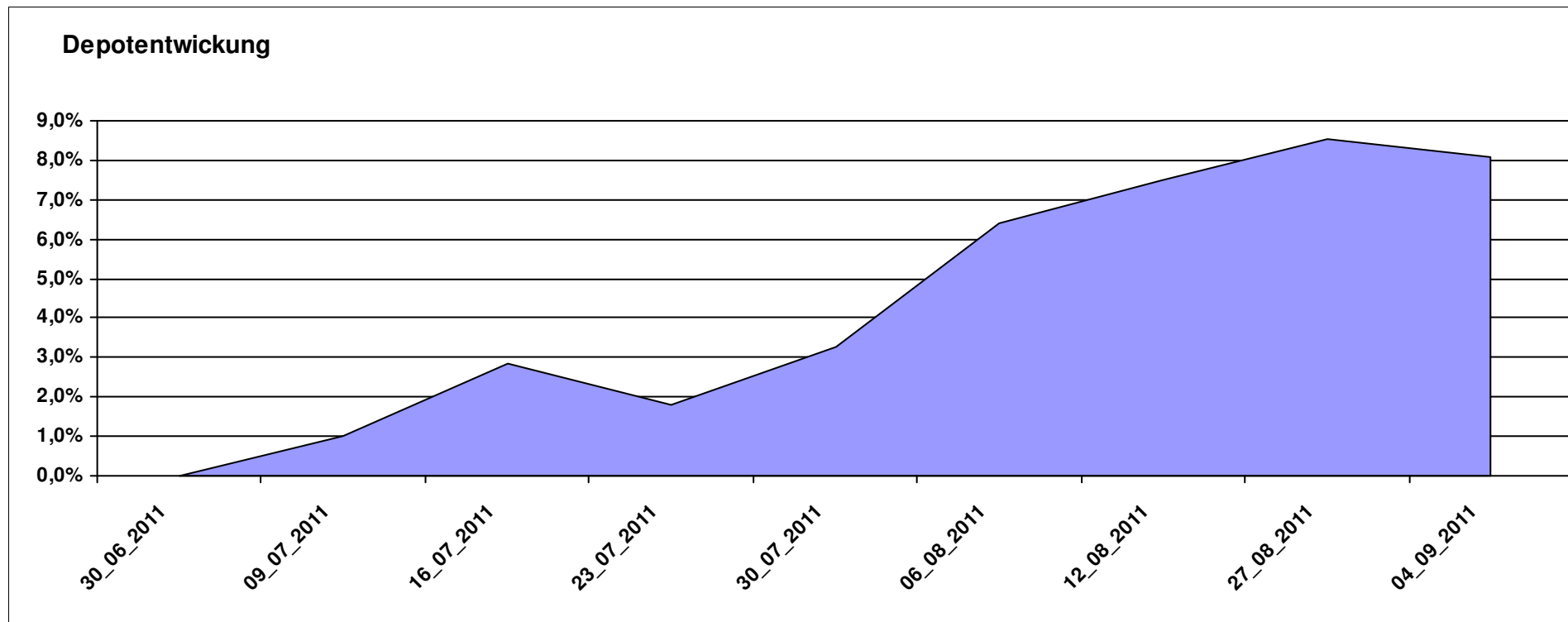
10.809,10

0,00

809,10

809,10

8,09%



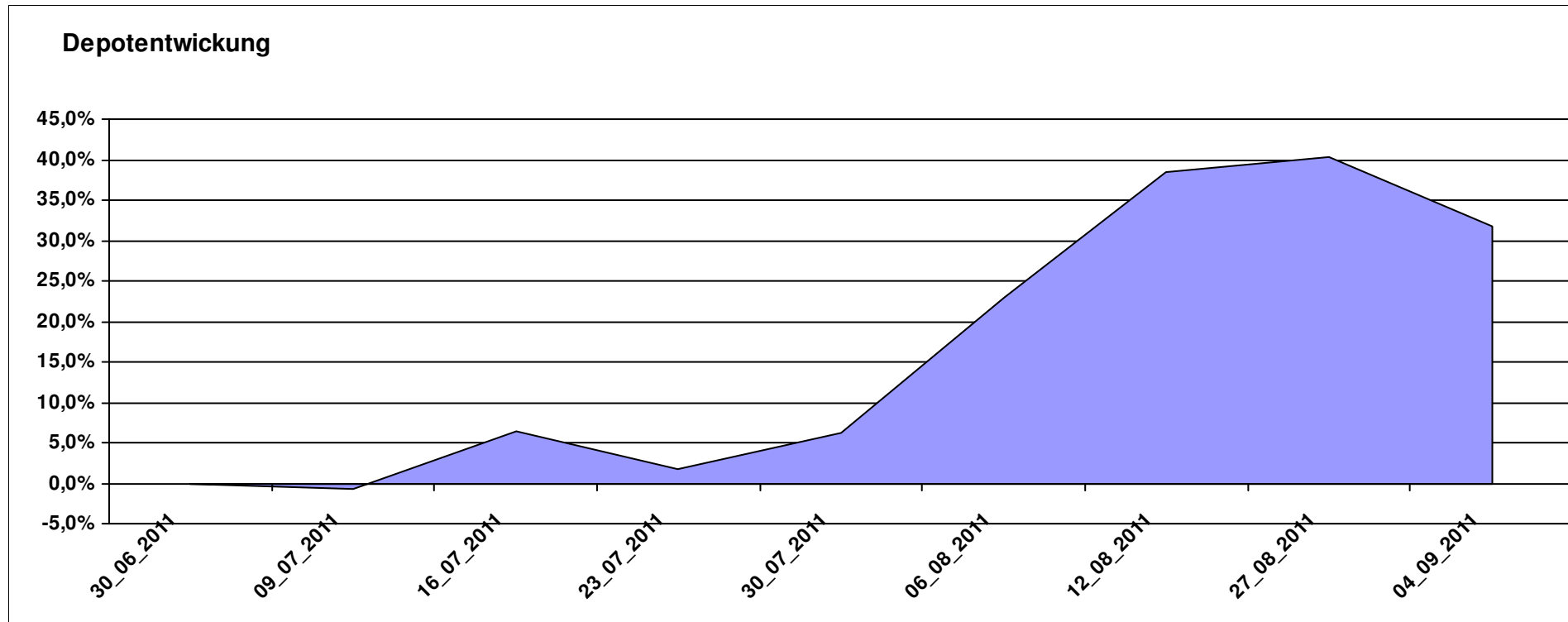
Aktuelle Depotübersicht

Letzter festgestellter Kurs vom: 04.09.2011

Bericht erstellt am: 04.09.2011 09:14:20

maddin711		Teilnehmer									
WKN	Wertpapier Name	Stück	Bestand Einstandspreis	MW	letztter Kurs	Aktuell Depotwert	Div.	Gewinn/Verlust Kurs	Summe	v.H	Portfolio
LU0411075020	db x-trackers SHORTDAX X2 DAILY ETF 1C	72,505	2.000,00	27,58	43,24	3.135,12	0,00	1135,12	1135,12	56,76%	23,81%
LU0417510616	db x-trackers ES 50 D. Short Daily ETF	100,481	2.000,00	19,90	28,62	2.875,76	0,00	875,76	875,76	43,79%	21,84%
LU0322249037	db x-trackers STOXX 600 Banks Short ETF	61,246	2.000,00	32,66	40,63	2.488,41	0,00	488,41	488,41	24,42%	18,90%
LU0322251280	db x-trackers CAC 40® SHORT DAILY ETF 1C	39,173	2.000,00	51,06	61,03	2.390,72	0,00	390,72	390,72	19,54%	18,16%
LU0411078636	db x-trackers S&P 500 2x Inverse Daily ETF	161,681	2.000,00	12,37	14,07	2.274,86	0,00	274,86	274,86	13,74%	17,28%

Aktuelle Depotperformance 10.000,00 13.164,87 0,00 3.164,87 3.164,87 31,65%



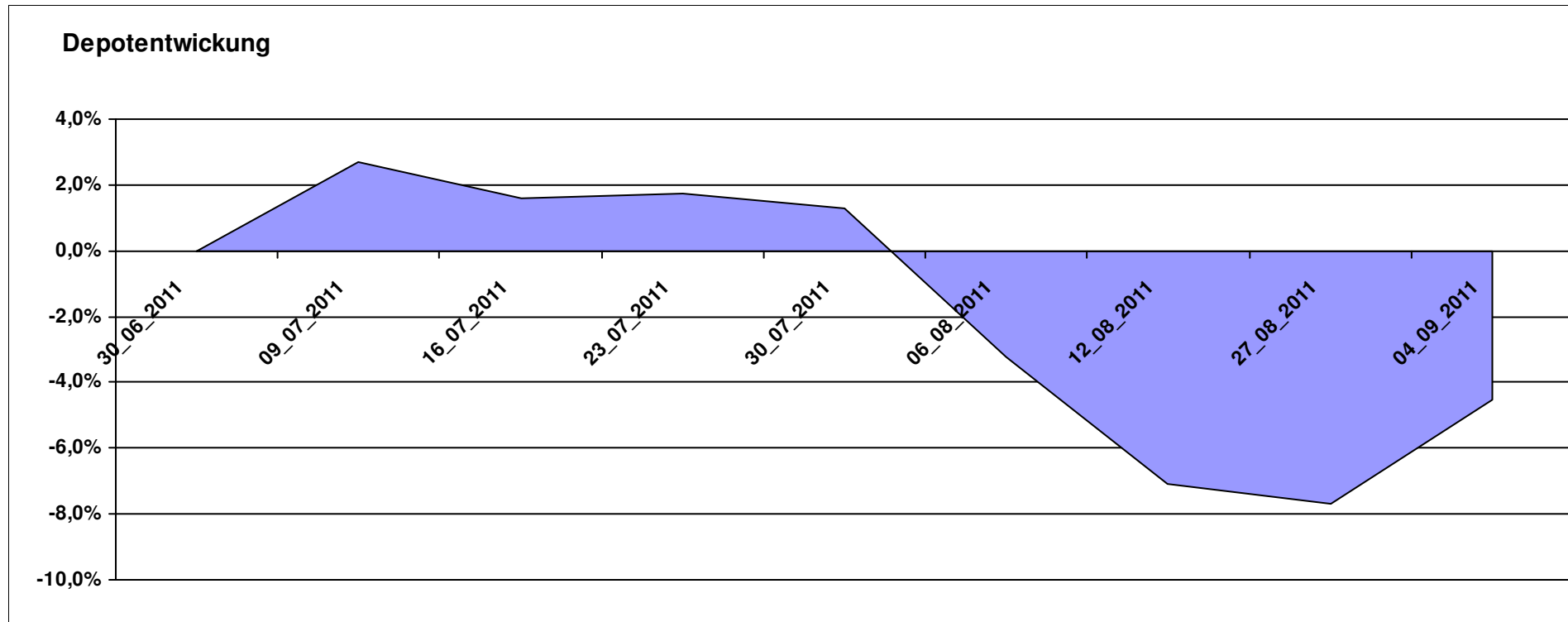
Aktuelle Depotübersicht

Letzter festgestellter Kurs vom: 04.09.2011

Bericht erstellt am: 04.09.2011 09:14:20

Marcise		Teilnehmer									
WKN	Wertpapier Name	Stück	Bestand Einstandspreis	MW	Aktuell letzter Kurs	Depotwert	Div.	Gewinn/Verlust Kurs	Summe	v.H	Portfolio
3B00B1VMCY93	M&G OPTIMAL INCOME FUND	140,848	2.000,00	14,20	14,20	2.000,04	0,00	0,04	0,04	0,00%	20,95%
GB0030932676	M&G Global Basic	83,577	2.000,00	23,93	23,12	1.932,30	0,00	-67,70	-67,70	-3,38%	20,24%
LU0278937759	Aberdeen Global - Emerging Markets SC	175,297	2.000,00	11,41	10,96	1.921,26	0,00	-78,74	-78,74	-3,94%	20,12%
FR0000292278	Magellan	1,252	2.000,00	1597,54	1506,69	1.886,26	0,00	-113,74	-113,74	-5,69%	19,75%
DE0005561674	ETF Dachfonds	150,830	2.000,00	13,26	11,99	1.808,45	0,00	-191,55	-191,55	-9,58%	18,94%

Aktuelle Depotperformance 10.000,00 **9.548,31** **0,00** **-451,69** **-451,69** **-4,52%**



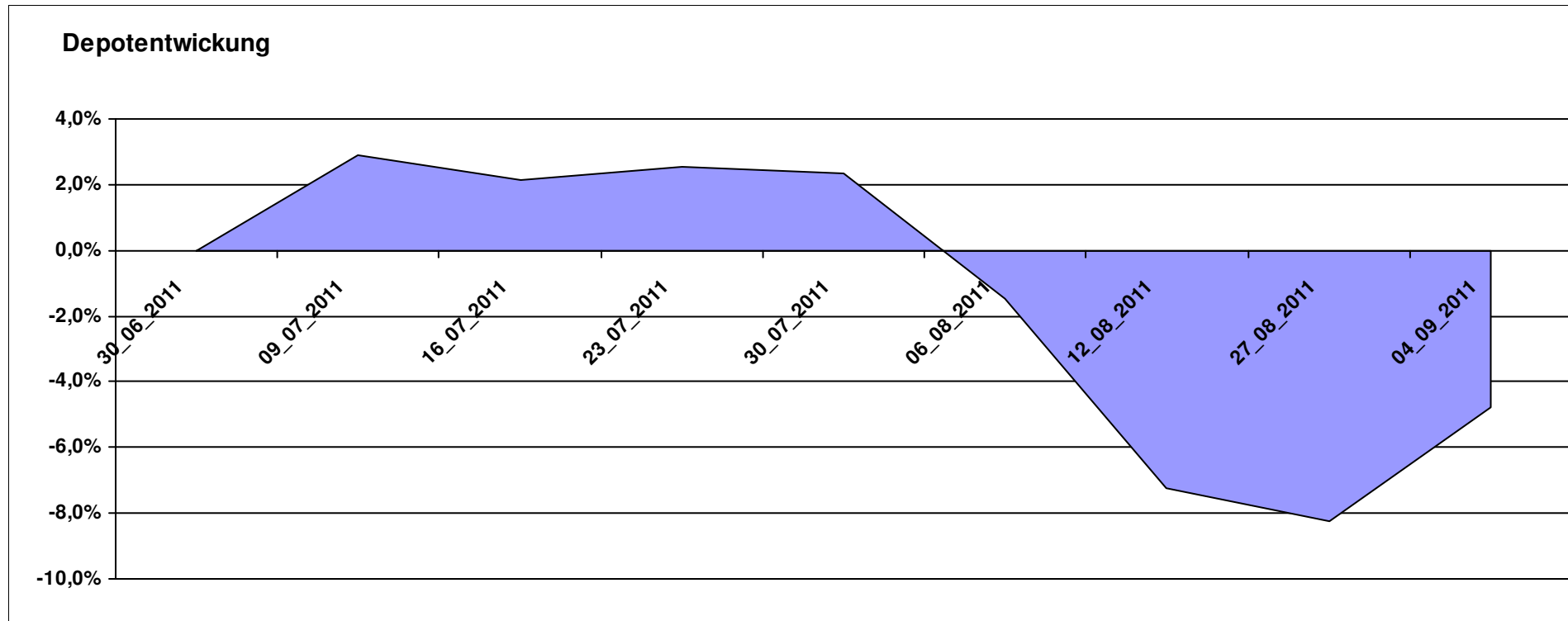
Aktuelle Depotübersicht

Letzter festgestellter Kurs vom: 04.09.2011

Bericht erstellt am: 04.09.2011 09:14:20

Molari		Teilnehmer									
WKN	Wertpapier Name	Stück	Bestand Einstandspreis	MW	letztter Kurs	Aktuell Depotwert	Div.	Gewinn/Verlust Kurs	Summe	v.H	Portfolio
LU0158078906	Amundi Funds Thailand - AU	30,889	2.000,00	64,75	71,85	2.219,34	0,00	219,34	219,34	10,97%	23,31%
GB0030932676	M&G Global Basic	83,577	2.000,00	23,93	23,12	1.932,30	0,00	-67,70	-67,70	-3,38%	20,29%
LU0390137973	Templeton Frontier Markets	129,534	2.000,00	15,44	14,09	1.825,13	0,00	-174,87	-174,87	-8,74%	19,17%
LU0407232692	Nestor Afrika Fonds B	15,224	2.000,00	131,37	119,45	1.818,53	0,00	-181,47	-181,47	-9,07%	19,10%
LU0306632414	SLI Global SICAV European SC	171,086	2.000,00	11,69	10,09	1.726,26	0,00	-273,74	-273,74	-13,69%	18,13%

Aktuelle Depotperformance 10.000,00 9.521,56 0,00 -478,44 -478,44 -4,78%



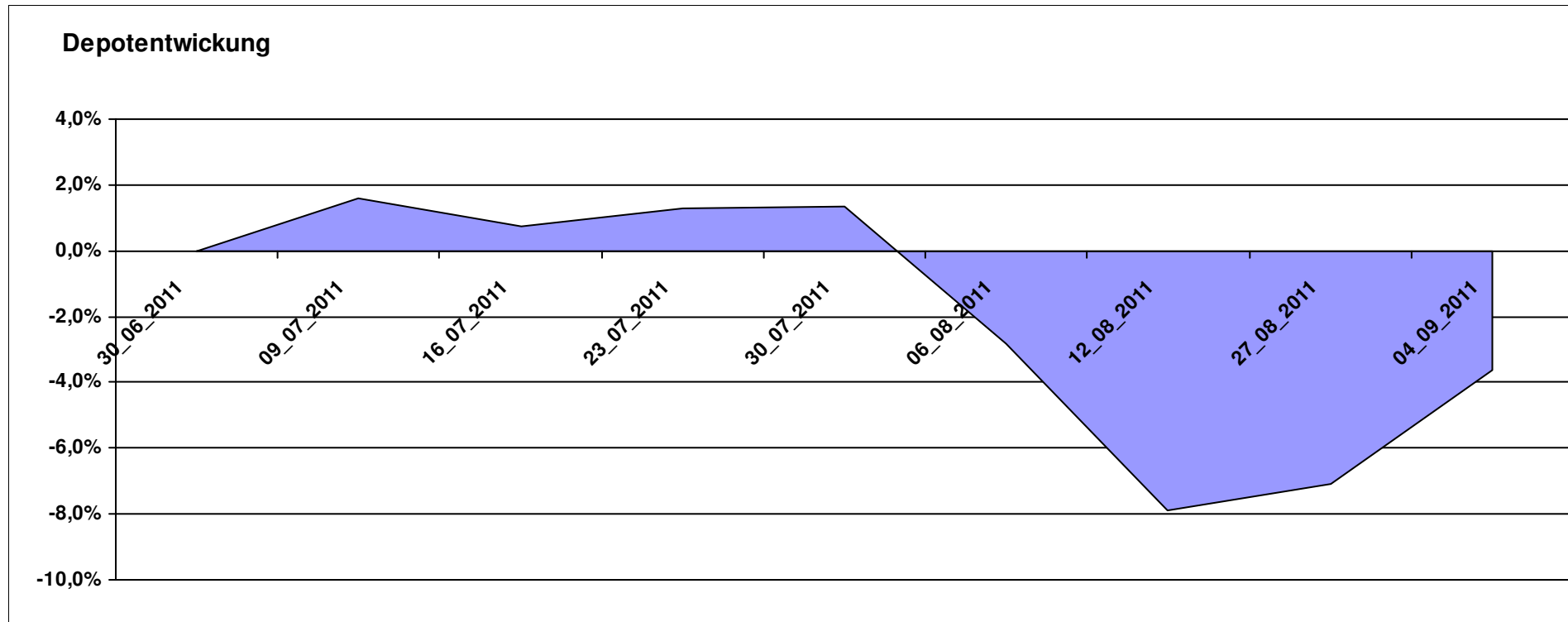
Aktuelle Depotübersicht

Letzter festgestellter Kurs vom: 04.09.2011

Bericht erstellt am: 04.09.2011 09:14:20

Padua		Teilnehmer									
WKN	Wertpapier Name	Stück	Bestand Einstandspreis	MW	Aktuell letzter Kurs	Depotwert	Div.	Gewinn/Verlust Kurs	Summe	v.H	Portfolio
LU0338690372	DB Platinum Agriculture Euro	0,249	2.000,00	8040,46	8884,64	2.209,98	0,00	209,98	209,98	10,50%	22,93%
IE0009516810	Janus US Flexible Income Fund EUR I	98,184	2.000,00	20,37	20,76	2.038,29	0,00	38,29	38,29	1,91%	21,15%
LU0198731027	Threadneedle (Lux)-Asia AEH	66,467	2.000,00	30,09	27,84	1.850,45	0,00	-149,55	-149,55	-7,48%	19,20%
LU0295015993	ING (L) Invest Emerging Markets X Cap (CZK)	38,872	2.000,00	51,45	46,74	1.816,79	0,00	-183,21	-183,21	-9,16%	18,85%
DE000A0M80Q3	AM Fortune Fund Offensive B	1,902	2.000,00	1051,32	906,04	1.723,62	0,00	-276,38	-276,38	-13,82%	17,88%

Aktuelle Depotperformance 10.000,00 9.639,13 0,00 -360,86 -360,86 -3,61%



Aktuelle Depotübersicht

Letzter festgestellter Kurs vom: 04.09.2011

Bericht erstellt am: 04.09.2011 09:14:20

Pimboli		Teilnehmer									
WKN	Wertpapier Name	Stück	Bestand Einstandspreis	MW	Aktuell letzter Kurs	Depotwert	Div.	Gewinn/Verlust Kurs	Summe	v.H	Portfolio
AT0000615158	CONSTANTIA REAL ESTATE (T)	14,202	2.000,00	140,83	142,08	2.017,75	0,00	17,75	17,75	0,89%	21,71%
3B00B1VMCY93	M&G OPTIMAL INCOME FUND	140,848	2.000,00	14,20	14,20	2.000,04	0,00	0,04	0,04	0,00%	21,52%
GB0002771383	Threadneedle European SC Fund	486,157	2.000,00	4,11	3,74	1.818,23	0,00	-181,77	-181,77	-9,09%	19,56%
LU0078113650	Morgan Stanley European Property Fund	92,721	2.000,00	21,57	19,03	1.764,49	0,00	-235,51	-235,51	-11,78%	18,98%
LU0129233093	Lupus alpha Smaller German Champions A	13,785	2.000,00	145,08	122,87	1.693,82	0,00	-306,18	-306,18	-15,31%	18,22%

Aktuelle Depotperformance

10.000,00

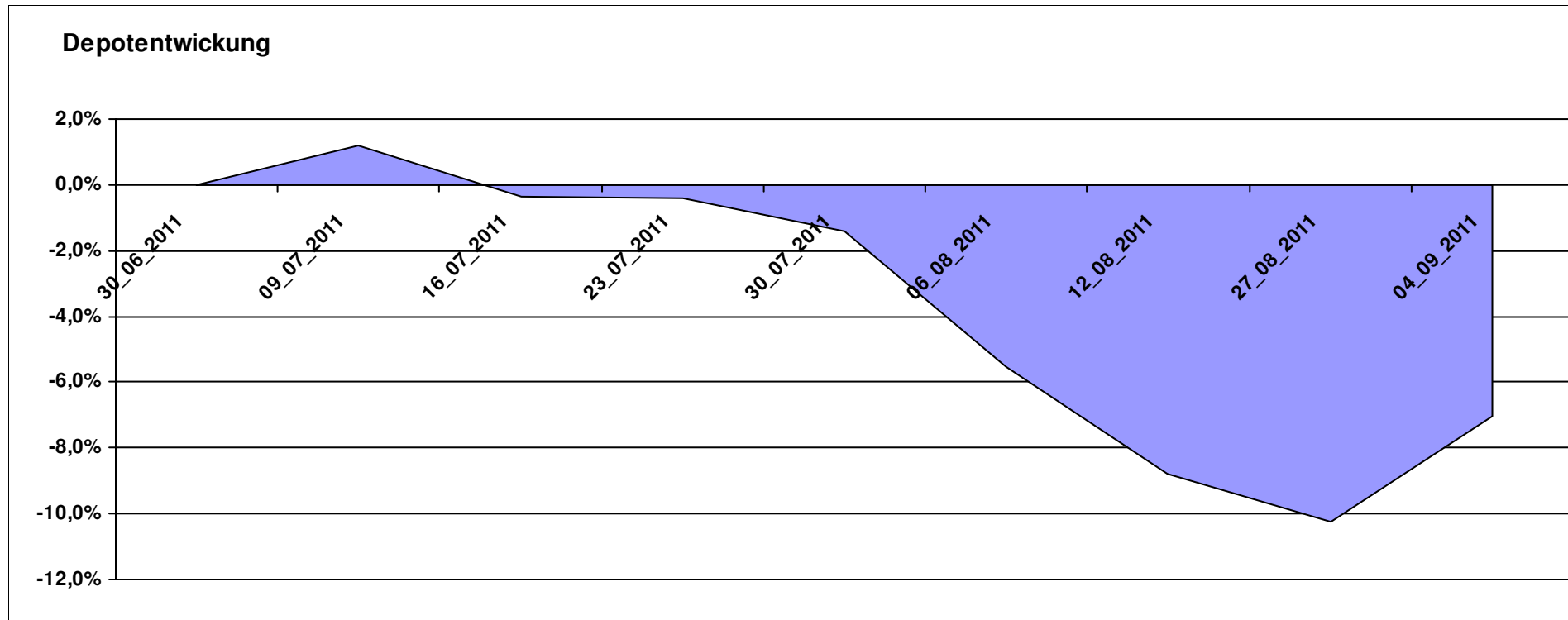
9.294,33

0,00

-705,67

-705,67

-7,06%



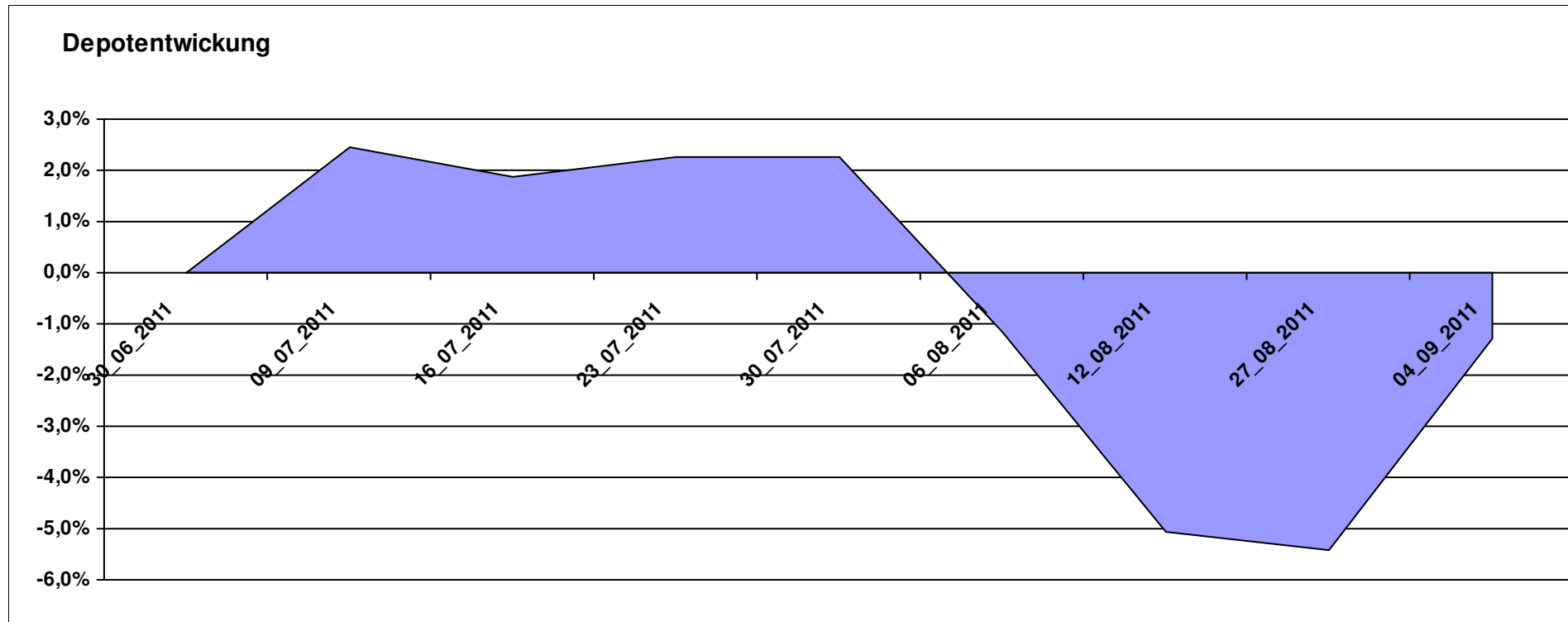
Aktuelle Depotübersicht

Letzter festgestellter Kurs vom: 04.09.2011

Bericht erstellt am: 04.09.2011 09:14:20

Postguru		Teilnehmer									
WKN	Wertpapier Name	Stück	Bestand Einstandspreis	MW	Aktuell letzter Kurs	Depotwert	Div.	Gewinn/Verlust Kurs	Summe	v.H	Portfolio
LU0055649056	DWS Gold Plus	1,183	2.000,00	1690,15	2101,34	2.486,57	0,00	486,57	486,57	24,33%	25,19%
FR0010149302	Carmignac Emergents	2,935	2.000,00	681,49	654,36	1.920,38	0,00	-79,62	-79,62	-3,98%	19,46%
LU0222264441	DB Platinum Dynamic Aktien Plus R1C	14,953	2.000,00	133,75	122,98	1.838,95	0,00	-161,05	-161,05	-8,05%	18,63%
JE000A0MKQK7	ETF Portfolio Global	192,493	2.000,00	10,39	9,43	1.815,21	0,00	-184,79	-184,79	-9,24%	18,39%
DE0005561674	ETF Dachfonds	150,830	2.000,00	13,26	11,99	1.808,45	0,00	-191,55	-191,55	-9,58%	18,32%

Aktuelle Depotperformance 10.000,00 9.869,56 0,00 -130,44 -130,44 -1,30%



Aktuelle Depotübersicht

Letzter festgestellter Kurs vom: 04.09.2011

Bericht erstellt am: 04.09.2011 09:14:20

PSTVA		Teilnehmer									
WKN	Wertpapier Name	Stück	Bestand Einstandspreis	MW	Aktuell letzter Kurs	Depotwert	Div.	Gewinn/Verlust Kurs	Summe	v.H	Portfolio
GB0030190366	First State Global Emerging Markets	348,554	2.000,00	5,74	5,53	1.927,50	0,00	-72,50	-72,50	-3,62%	21,50%
LU0172157280	BGF World Mining Fund A2 EUR	35,255	2.000,00	56,73	51,79	1.825,84	0,00	-174,16	-174,16	-8,71%	20,37%
LU0171289498	BGF Latin American Fund A2 EUR	29,891	2.000,00	66,91	60,88	1.819,76	0,00	-180,24	-180,24	-9,01%	20,30%
LU0278527428	Nordea-1 Nordic Eq SC BP	179,051	2.000,00	11,17	9,60	1.718,89	0,00	-281,11	-281,11	-14,06%	19,18%
LU0011850392	BGF Emerging Europe A2 EUR	19,928	2.000,00	100,36	83,89	1.671,78	0,00	-328,22	-328,22	-16,41%	18,65%

Aktuelle Depotperformance

10.000,00

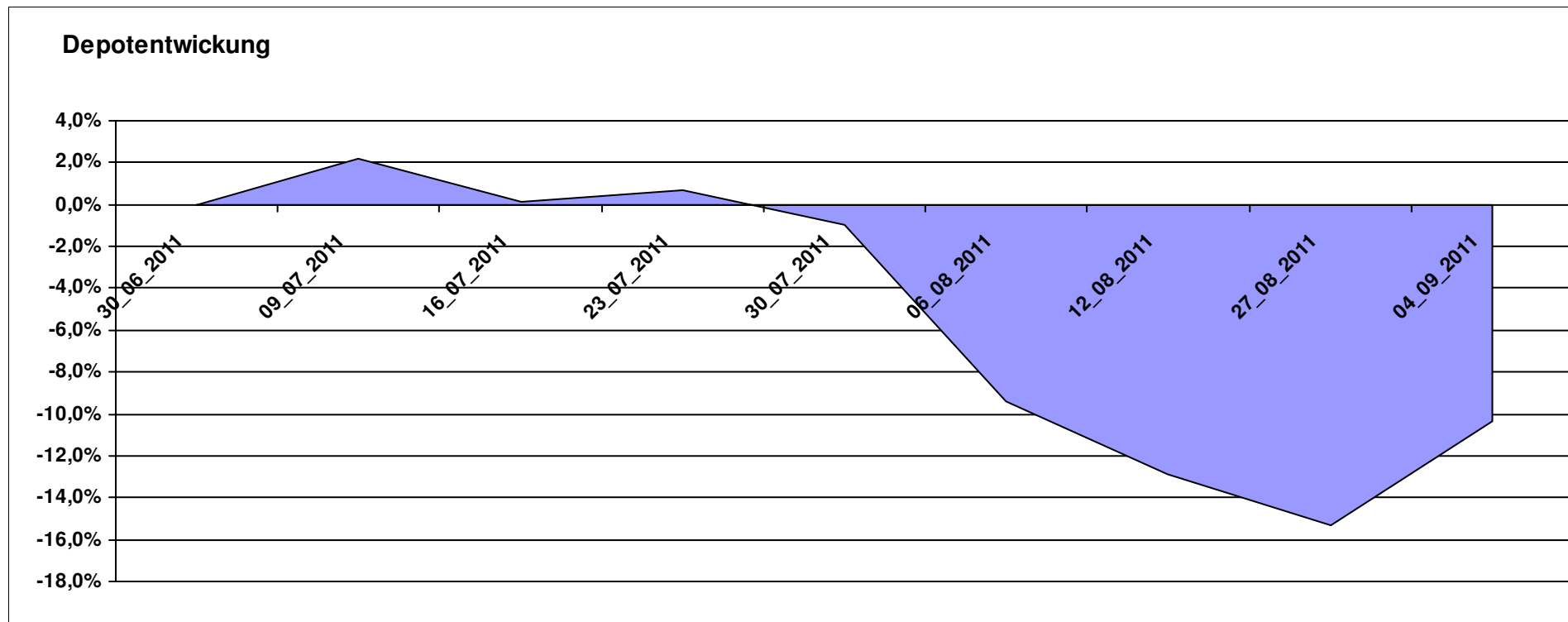
8.963,77

0,00

-1.036,23

-1.036,23

-10,36%



Aktuelle Depotübersicht

Letzter festgestellter Kurs vom: 04.09.2011

Bericht erstellt am: 04.09.2011 09:14:20

RandomWalker		Teilnehmer									
WKN	Wertpapier Name	Stück	Bestand Einstandspreis	MW	Aktuell letzter Kurs	Depotwert	Div.	Gewinn/Verlust Kurs	Summe	v.H	Portfolio
LU0356591882	db x-trackersUSD Money Market Fund	16,941	2.000,00	118,06	120,30	2.038,03	0,00	38,03	38,03	1,90%	22,91%
LU0274208692	db x-trackers MSCI World TRN	88,809	2.000,00	22,52	20,76	1.843,67	0,00	-156,33	-156,33	-7,82%	20,72%
LU0292096186	db x-trackers select dividend 100 Div	95,939	2.000,00	20,85	19,08	1.830,52	0,00	-169,48	-169,48	-8,47%	20,57%
LU0380865021	db x-trackers DJ EURO STOXX 50	62,897	2.000,00	31,80	25,80	1.622,75	0,00	-377,25	-377,25	-18,86%	18,24%
LU0292103651	db x-trackers STOXX 600 BANKS	56,525	2.000,00	35,38	27,64	1.562,34	0,00	-437,66	-437,66	-21,88%	17,56%

Aktuelle Depotperformance

10.000,00

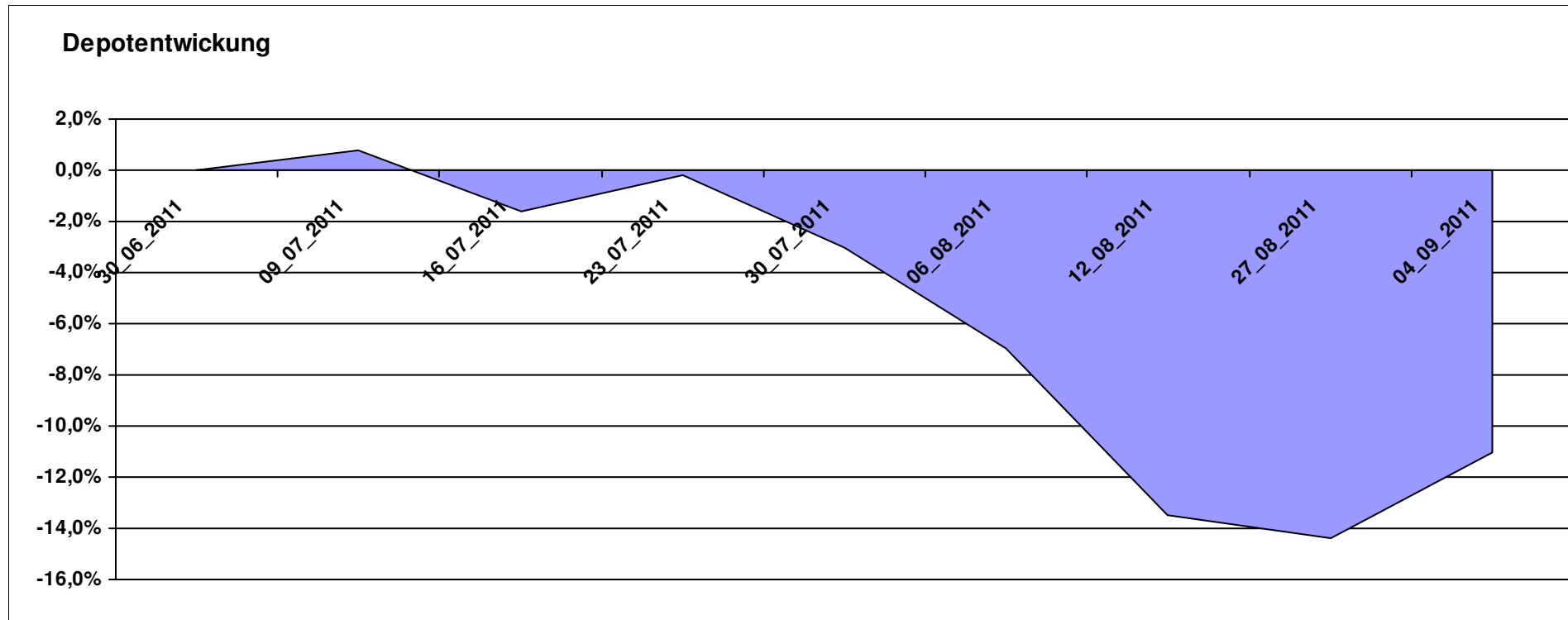
8.897,31

0,00

-1.102,69

-1.102,69

-11,03%



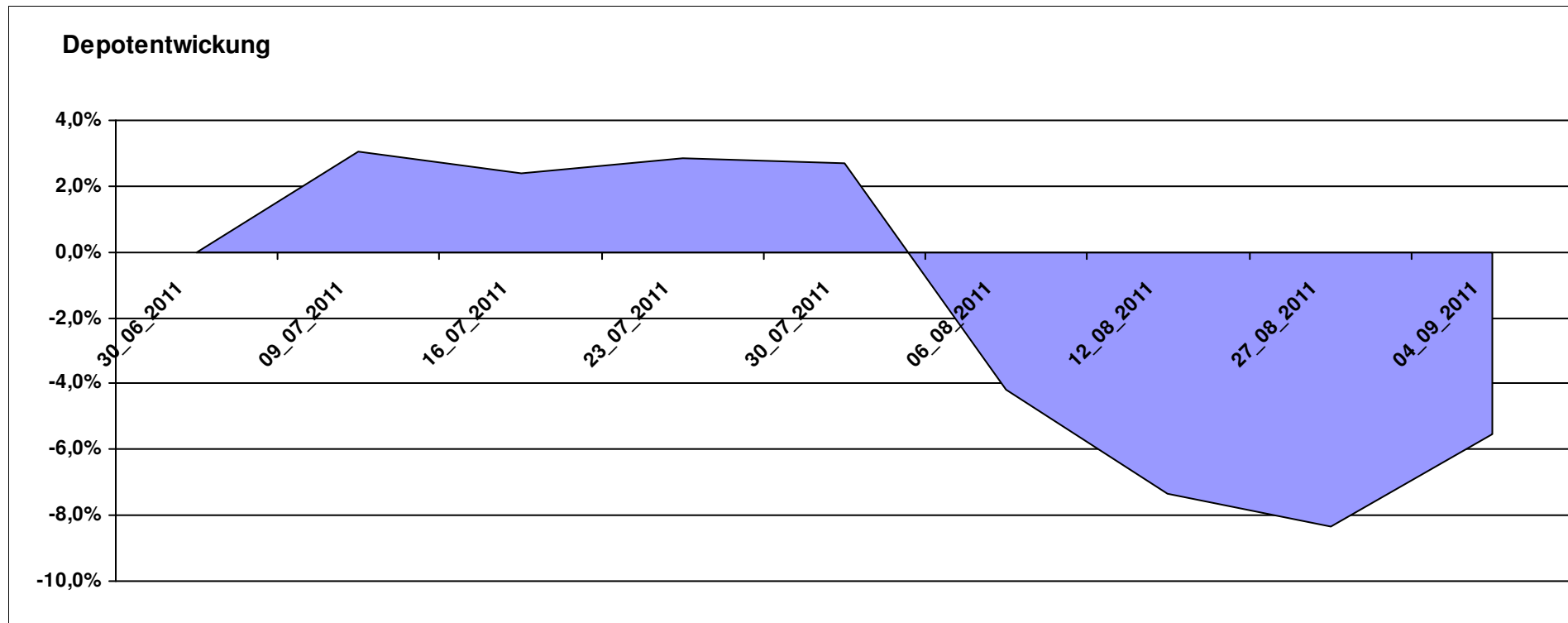
Aktuelle Depotübersicht

Letzter festgestellter Kurs vom: 04.09.2011

Bericht erstellt am: 04.09.2011 09:14:20

riddler218												
Teilnehmer												
WKN	Wertpapier Name	Stück	Bestand Einstandspreis	MW	Aktuell		Div.	Gewinn/Verlust		v.H	Portfolio	
					letzter Kurs	Depotwert		Kurs	Summe			
LU0292106167	db x-trackers DBLCI-OY BALAN.INH.ANT.1C ON	58,663	2.000,00	34,09	35,97	2.110,11	0,00	110,11	110,11	5,51%	22,34%	
LU0476289623	db x-trackers MSCI INDONESIA	185,687	2.000,00	10,77	10,73	1.992,42	0,00	-7,58	-7,58	-0,38%	21,09%	
GB0030932676	M&G Global Basic	83,577	2.000,00	23,93	23,12	1.932,30	0,00	-67,70	-67,70	-3,38%	20,45%	
IE0004766014	Comgest Growth MidCap Europe	180,668	2.000,00	11,07	10,58	1.911,47	0,00	-88,53	-88,53	-4,43%	20,23%	
DE0008490962	DWS Deutschland	16,920	2.000,00	118,20	88,69	1.500,68	0,00	-499,32	-499,32	-24,97%	15,89%	

Aktuelle Depotperformance 10.000,00 9.446,98 0,00 -553,01 -553,01 -5,53%



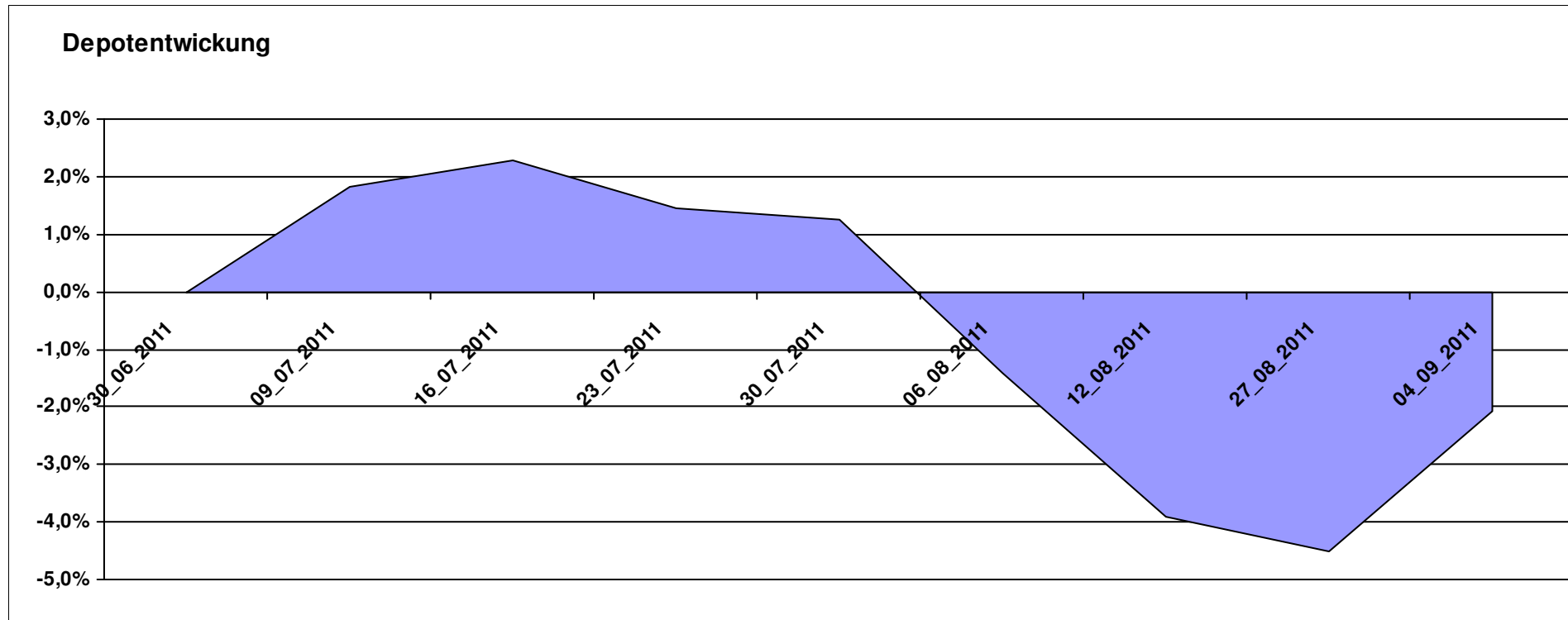
Aktuelle Depotübersicht

Letzter festgestellter Kurs vom: 04.09.2011

Bericht erstellt am: 04.09.2011 09:14:20

rolasys		Teilnehmer									
WKN	Wertpapier Name	Stück	Bestand Einstandspreis	MW	letztter Kurs	Aktuell Depotwert	Div.	Gewinn/Verlust Kurs	Summe	v.H	Portfolio
LU0322249037	db x-trackers STOXX 600 Banks Short ETF	61,246	2.000,00	32,66	40,63	2.488,41	0,00	488,41	488,41	24,42%	25,41%
LU0350835707	DJE - AGRAR & ERNAEHRUNG P	16,919	2.000,00	118,21	109,83	1.858,22	0,00	-141,78	-141,78	-7,09%	18,97%
LU0292107645	db x-trackers Emerging Markets	67,487	2.000,00	29,64	27,41	1.849,81	0,00	-150,19	-150,19	-7,51%	18,89%
LU0075056555	BGF World Mining Fund A2 USD	35,255	2.000,00	56,73	51,63	1.820,20	0,00	-179,80	-179,80	-8,99%	18,59%
DE0009781740	Acatis Aktien Global Fonds UI A	11,552	2.000,00	173,13	153,80	1.776,70	0,00	-223,30	-223,30	-11,17%	18,14%

Aktuelle Depotperformance 10.000,00 9.793,34 0,00 -206,66 -206,66 -2,07%



Aktuelle Depotübersicht

Letzter festgestellter Kurs vom: 04.09.2011

Bericht erstellt am: 04.09.2011 09:14:20

Roter Franz		Teilnehmer									
WKN	Wertpapier Name	Stück	Bestand Einstandspreis	MW	Aktuell letzter Kurs	Depotwert	Div.	Gewinn/Verlust Kurs	Summe	v.H	Portfolio
LU0322252924	db x-trackers FTSE Vietnam Index ETF	98,517	2.000,00	20,30	19,66	1.936,85	0,00	-63,15	-63,15	-3,16%	21,57%
GB0033716282	Melchior Japan Opportunities Fund A	1773,499	2.000,00	1,13	1,07	1.897,64	0,00	-102,36	-102,36	-5,12%	21,13%
LU0390137031	Templeton Frontier Markets A	127,796	2.000,00	15,65	14,29	1.826,20	0,00	-173,80	-173,80	-8,69%	20,34%
LU0375259446	Investec GSF - Africa & Middle East Fund F Acc	148,810	2.000,00	13,44	11,50	1.711,31	0,00	-288,69	-288,69	-14,43%	19,06%
LU0213961682	HSBC GIF Turkey Equity AC	95,923	2.000,00	20,85	16,75	1.606,71	0,00	-393,29	-393,29	-19,66%	17,89%

Aktuelle Depotperformance

10.000,00

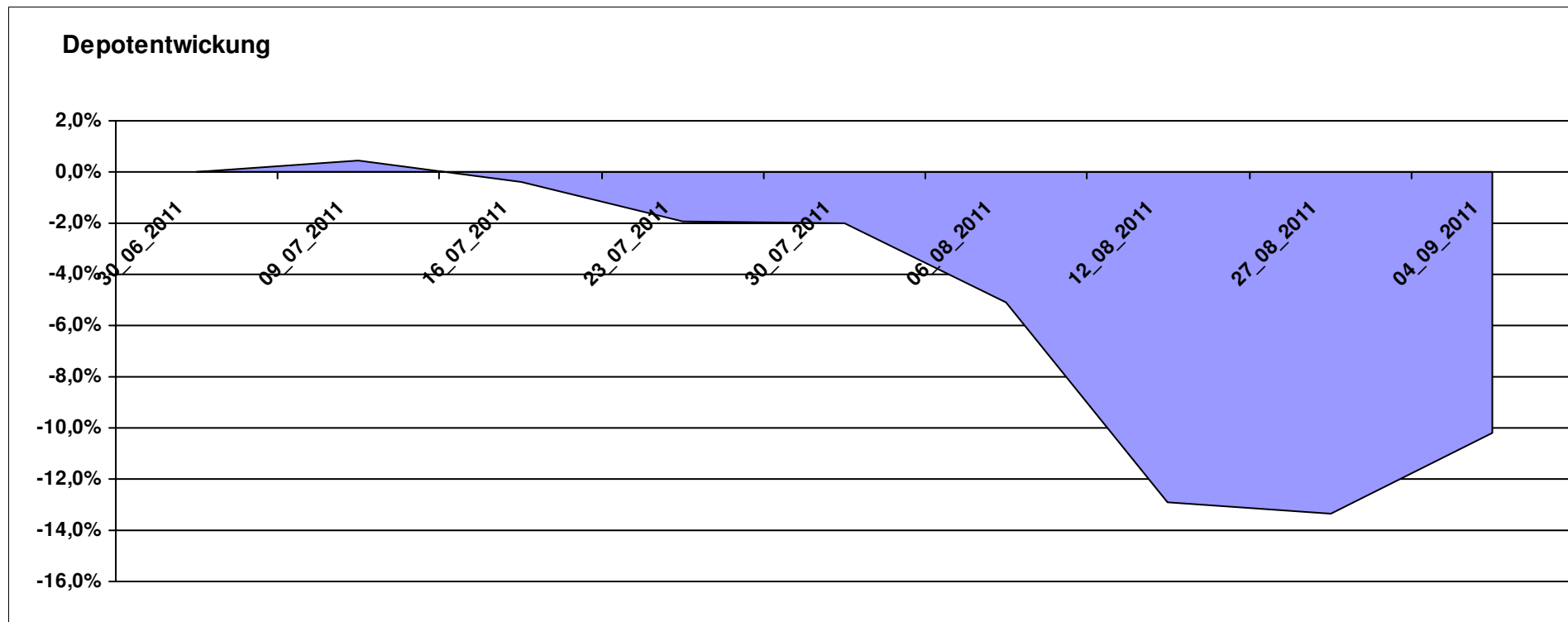
8.978,71

0,00

-1.021,28

-1.021,28

-10,21%



Aktuelle Depotübersicht

Letzter festgestellter Kurs vom: 04.09.2011

Bericht erstellt am: 04.09.2011 09:14:21

SchinziIord		Teilnehmer									
WKN	Wertpapier Name	Stück	Bestand Einstandspreis	MW	Aktuell letzter Kurs	Depotwert	Div.	Gewinn/Verlust Kurs	Summe	v.H	Portfolio
LU0424370004	Man AHL Trend	20,317	2.000,00	98,44	105,08	2.134,90	0,00	134,90	134,90	6,75%	21,31%
AT0000A0BK00	SALUS ALPHA DIRECTIONAL MARKETS (VA)	19,183	2.000,00	104,26	106,60	2.044,89	0,00	44,89	44,89	2,24%	20,41%
LI0107994720	QBasis Futures Fund	21,697	2.000,00	92,18	93,72	2.033,41	0,00	33,41	33,41	1,67%	20,29%
AT0000A08QK3	SALUS ALPHA MANAGED FUTURES VT	18,870	2.000,00	105,99	105,88	1.997,92	0,00	-2,08	-2,08	-0,10%	19,94%
DE0005561674	ETF Dachfonds	150,830	2.000,00	13,26	11,99	1.808,45	0,00	-191,55	-191,55	-9,58%	18,05%

Aktuelle Depotperformance

10.000,00

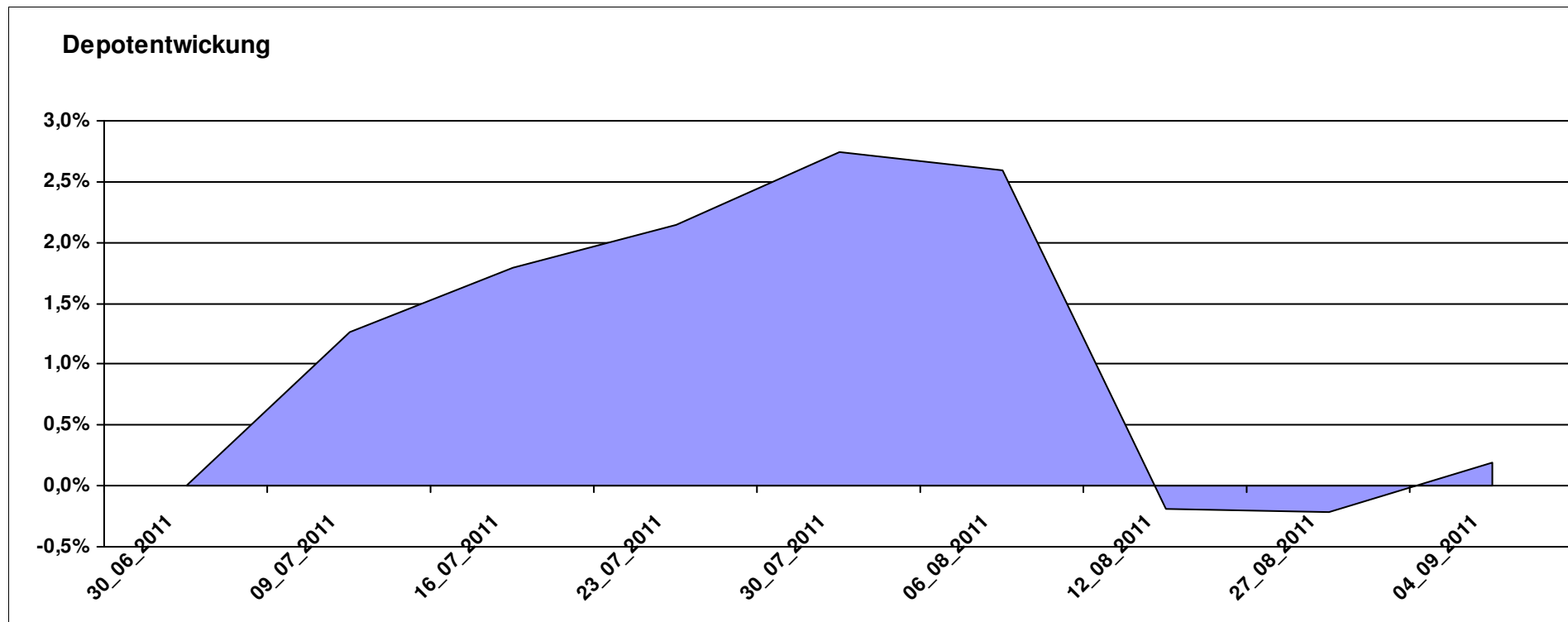
10.019,57

0,00

19,58

19,58

0,20%



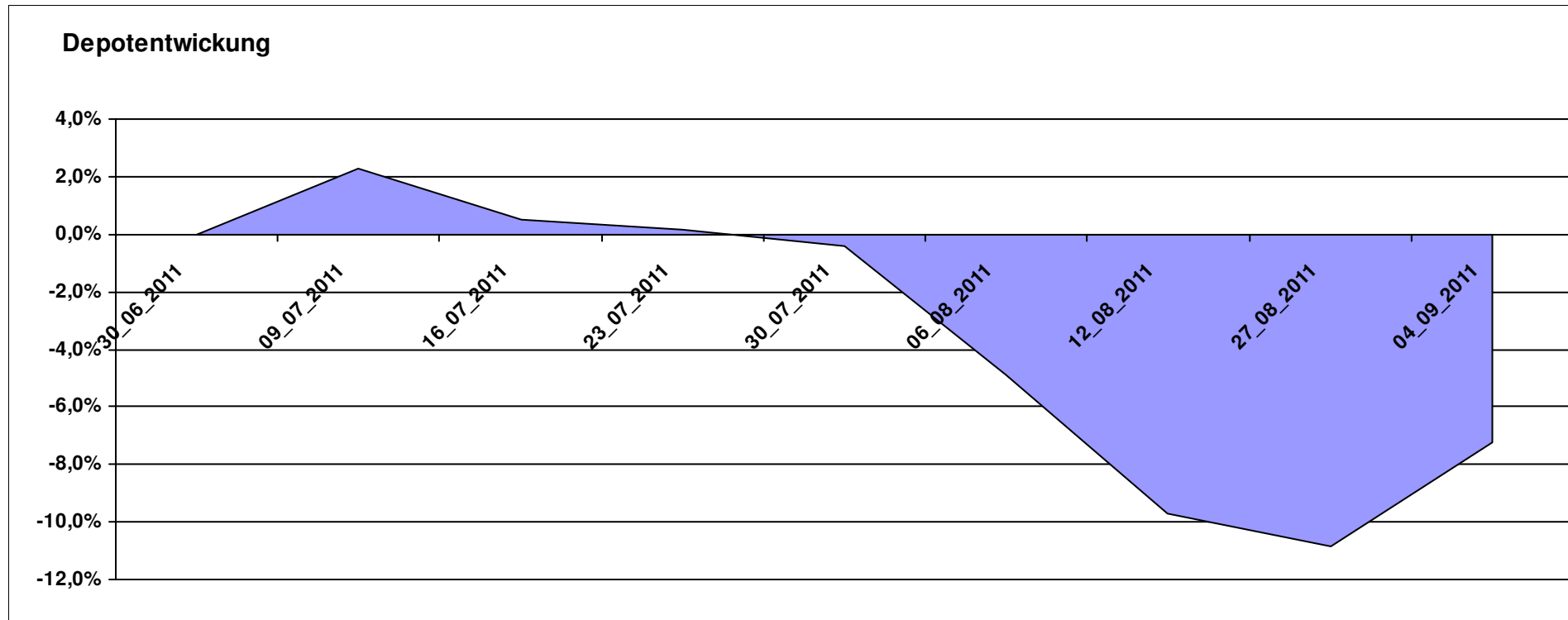
Aktuelle Depotübersicht

Letzter festgestellter Kurs vom: 04.09.2011

Bericht erstellt am: 04.09.2011 09:14:21

Senna		Teilnehmer									
WKN	Wertpapier Name	Stück	Bestand Einstandspreis	MW	Aktuell letzter Kurs	Depotwert	Div.	Gewinn/Verlust Kurs	Summe	v.H	Portfolio
IE0004515239	ENNISMORE EUROPEAN SC	27,364	2.000,00	73,09	74,09	2.027,36	0,00	27,36	27,36	1,37%	21,85%
GB0033874214	First State Asia Pacific Leaders	495,203	2.000,00	4,04	3,93	1.946,15	0,00	-53,85	-53,85	-2,69%	20,98%
LU0072463663	BGF Latin American Fund A2 USD	29,877	2.000,00	66,94	60,69	1.813,24	0,00	-186,76	-186,76	-9,34%	19,54%
LU0205193047	Schroder ISF-US Small & Mid-Cap	18,039	2.000,00	110,87	98,22	1.771,81	0,00	-228,19	-228,19	-11,41%	19,10%
IE00B0T0FN89	Griffin Ottoman Fund	16,412	2.000,00	121,86	104,73	1.718,86	0,00	-281,14	-281,14	-14,06%	18,53%

Aktuelle Depotperformance 10.000,00 9.277,42 0,00 -722,58 -722,58 -7,23%



Aktuelle Depotübersicht

Letzter festgestellter Kurs vom: 04.09.2011

Bericht erstellt am: 04.09.2011 09:14:21

Skywalker		Teilnehmer									
WKN	Wertpapier Name	Stück	Bestand Einstandspreis	MW	Aktuell letzter Kurs	Depotwert	Div.	Gewinn/Verlust Kurs	Summe	v.H	Portfolio
DE0009807016	Hausinvest	48,438	2.000,00	41,29	41,50	2.010,17	0,00	10,17	10,17	0,51%	22,90%
LU0407232692	Nestor Afrika Fonds B	15,224	2.000,00	131,37	119,45	1.818,53	0,00	-181,47	-181,47	-9,07%	20,71%
DE0008475096	Allianz RCM Rohstoffonds	15,902	2.000,00	125,77	112,99	1.796,77	0,00	-203,23	-203,23	-10,16%	20,47%
DE0008481763	Allianz RCM Nebenwerte Deutschland	13,436	2.000,00	148,85	123,05	1.653,34	0,00	-346,66	-346,66	-17,33%	18,83%
DE0008490962	DWS Deutschland	16,920	2.000,00	118,20	88,69	1.500,68	0,00	-499,32	-499,32	-24,97%	17,09%

Aktuelle Depotperformance

10.000,00

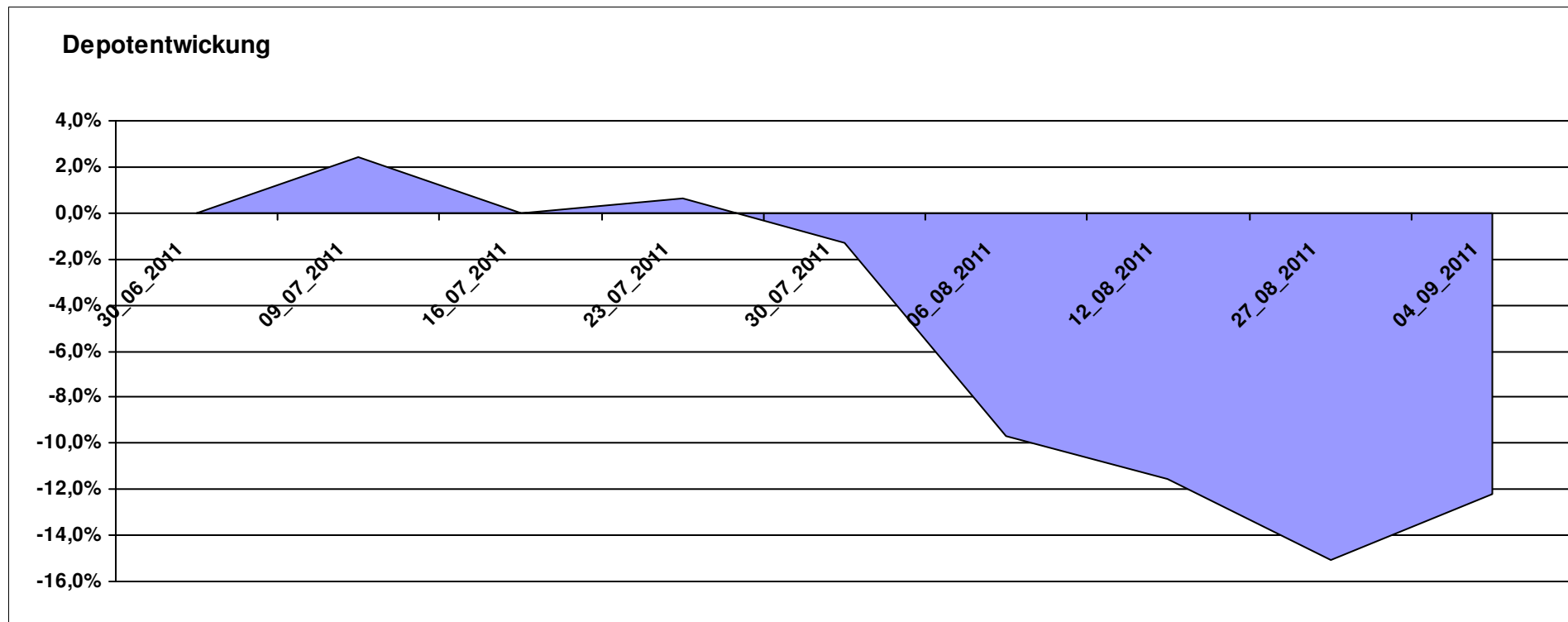
8.779,49

0,00

-1.220,51

-1.220,51

-12,21%



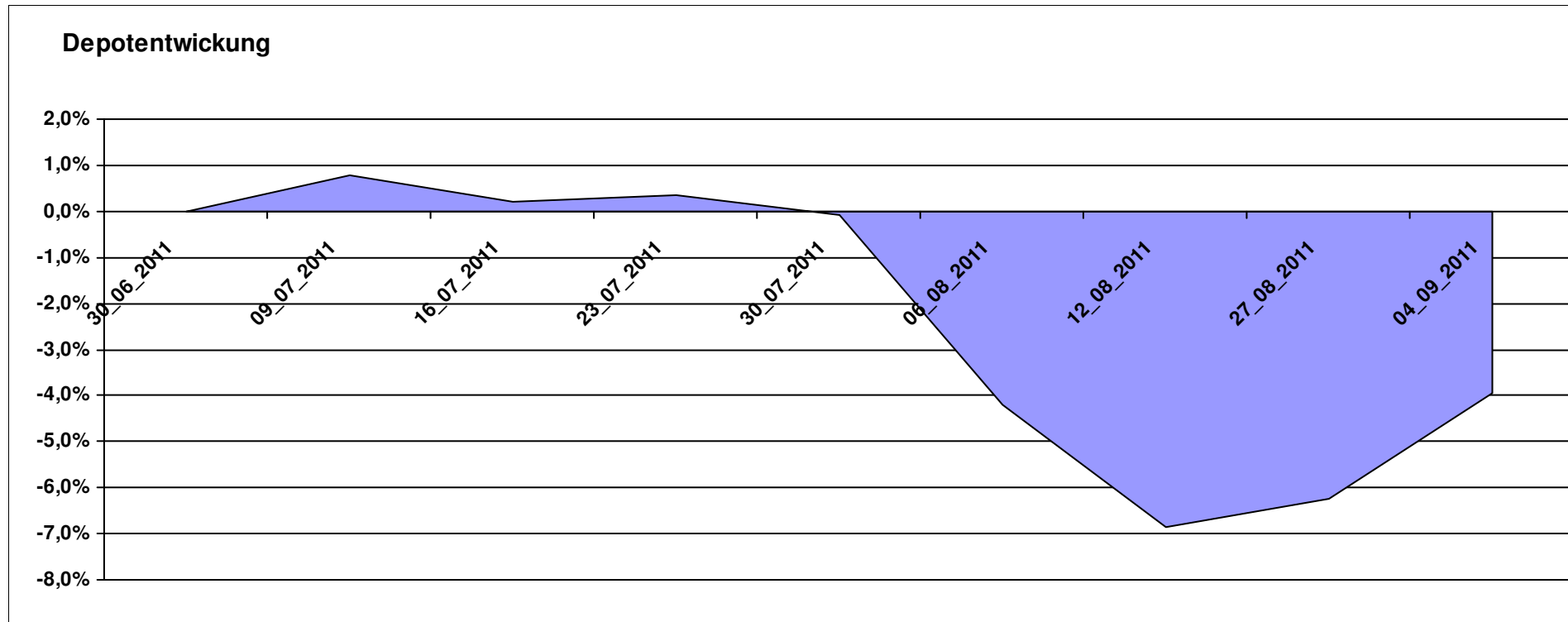
Aktuelle Depotübersicht

Letzter festgestellter Kurs vom: 04.09.2011

Bericht erstellt am: 04.09.2011 09:14:21

Snowky		Teilnehmer									
WKN	Wertpapier Name	Stück	Bestand Einstandspreis	MW	Aktuell letzter Kurs	Depotwert	Div.	Gewinn/Verlust Kurs	Summe	v.H	Portfolio
LU0338690372	DB Platinum Agriculture Euro	0,249	2.000,00	8040,46	8884,64	2.209,98	0,00	209,98	209,98	10,50%	23,00%
LU0261454143	SGAM Fund Eqs Luxury & Lifestyle A (USD)	21,608	2.000,00	92,56	94,23	2.036,08	0,00	36,08	36,08	1,80%	21,19%
LU0069514817	LiLux Convert	12,157	2.000,00	164,51	154,28	1.875,63	0,00	-124,37	-124,37	-6,22%	19,52%
LU0090303289	Multiadvisor Sicav Esprit	22,686	2.000,00	88,16	77,85	1.766,11	0,00	-233,89	-233,89	-11,69%	18,38%
LU0278527428	Nordea-1 Nordic Eq SC BP	179,051	2.000,00	11,17	9,60	1.718,89	0,00	-281,11	-281,11	-14,06%	17,89%

Aktuelle Depotperformance 10.000,00 9.606,69 0,00 -393,31 -393,31 -3,93%



Aktuelle Depotübersicht

Letzter festgestellter Kurs vom: 04.09.2011

Bericht erstellt am: 04.09.2011 09:14:21

vanity		Teilnehmer									
WKN	Wertpapier Name	Stück	Bestand Einstandspreis	MW	Aktuell letzter Kurs	Depotwert	Div.	Gewinn/Verlust Kurs	Summe	v.H	Portfolio
LU0292100046	db x-trackers MSCI Korea TRN	45,967	2.000,00	43,51	39,24	1.803,74	0,00	-196,26	-196,26	-9,81%	24,47%
LU0252635023	Lyxor DAXplus Covered Call	31,156	2.000,00	64,19	49,56	1.544,11	0,00	-455,89	-455,89	-22,79%	20,95%
FR0010168781	Lyxor ETF MSCI EMU Value	17,999	2.000,00	111,12	84,87	1.527,60	0,00	-472,40	-472,40	-23,62%	20,72%
LU0392496930	ComStage ETF DJ EURO STOXX 50 Lev.	103,578	2.000,00	19,31	12,53	1.297,83	0,00	-702,17	-702,17	-35,11%	17,61%
LU0252634307	Lyxor ETF LEVDAX	36,427	2.000,00	54,90	32,88	1.197,74	0,00	-802,26	-802,26	-40,11%	16,25%

Aktuelle Depotperformance

10.000,00

7.371,02

0,00

-2.628,99

-2.628,99

-26,29%

