

Aktuelle Depotübersicht

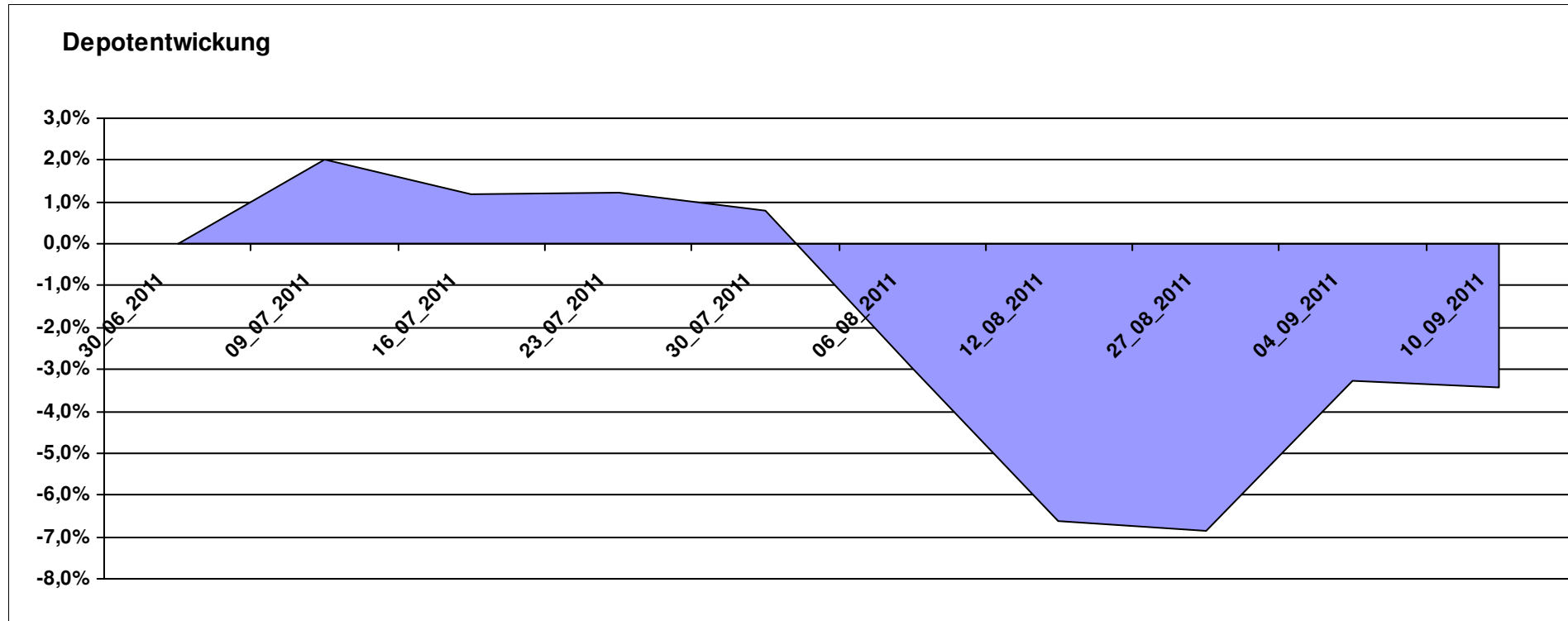
Letzter festgestellter Kurs vom: 10.09.2011

Bericht erstellt am: 10.09.2011 08:17:50

[BM] ARERO		Benchmark									
WKN	Wertpapier Name	Stück	Bestand Einstandspreis	MW	letzte r Kurs	Aktuell Depotwert	Div.	Gewinn/Verlust Kurs	Summe	v.H	Portfolio
LU0360863863	ARERO	76,040	10.000,00	131,51	127,01	9.657,82	0,00	-342,18	-342,18	-3,42%	100,00%

Aktuelle Depotperformance

10.000,00 9.657,82 0,00 -342,18 -342,18 -3,42%



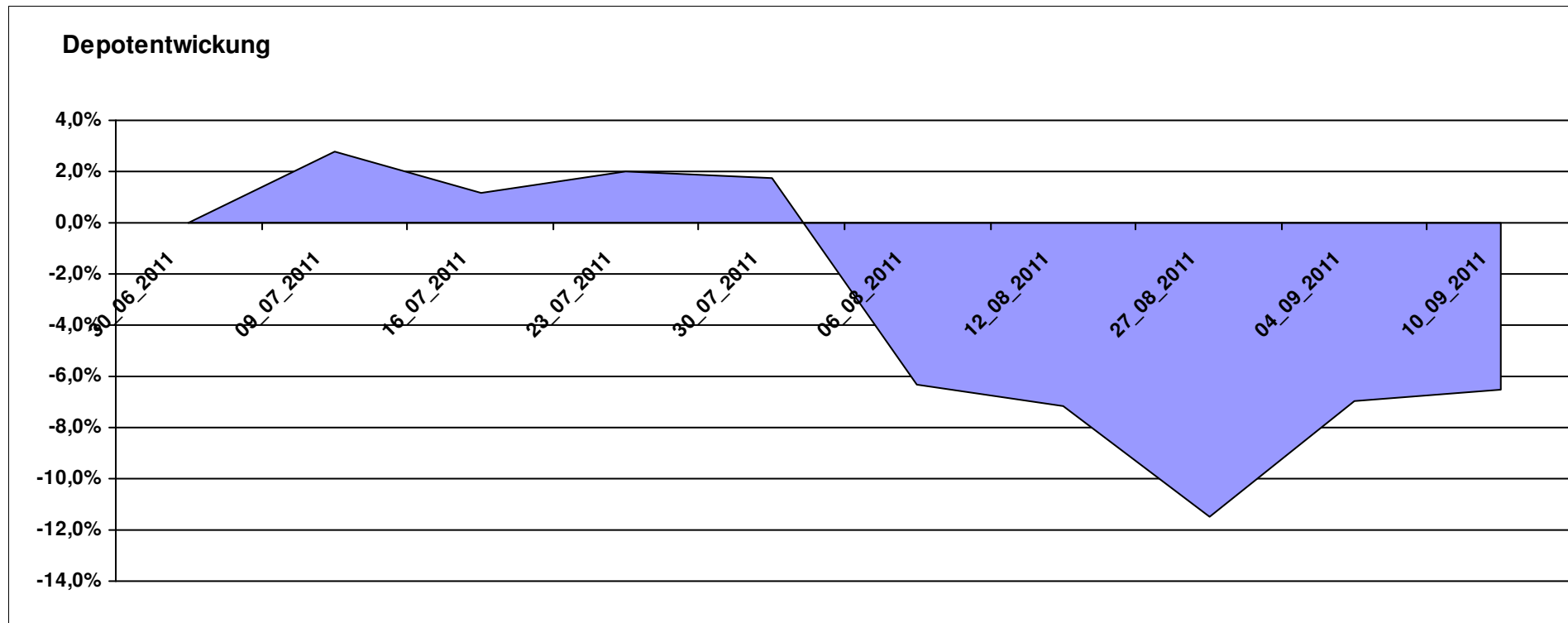
Aktuelle Depotübersicht

Letzter festgestellter Kurs vom: 10.09.2011

Bericht erstellt am: 10.09.2011 08:17:50

[BM] ASEANLADAEI		Benchmark									
WKN	Wertpapier Name	Stück	Bestand Einstandspreis	MW	letzte r Kurs	Aktuell Depotwert	Div.	Gewinn/Verlust Kurs	Summe	v.H	Portfolio
LU0147784119	NESTOR Australien Fonds	5,426	2.000,00	368,60	391,44	2.123,93	0,00	123,93	123,93	6,20%	22,72%
IE0000830236	Baring ASEAN Frontiers Fund (USD)	16,361	2.000,00	122,24	121,23	1.983,48	0,00	-16,52	-16,52	-0,83%	21,21%
LU0298454090	BlackRock Latin American Opp Fund A2 USD	19,296	2.000,00	103,65	95,77	1.847,93	0,00	-152,07	-152,07	-7,60%	19,76%
LU0088927925	Henderson Horizon Pan European Property Equities A2	95,283	2.000,00	20,99	18,62	1.774,18	0,00	-225,82	-225,82	-11,29%	18,97%
LU0207947044	FPM Funds Stockpicker Germany Sm/Mid C	11,966	2.000,00	167,14	135,44	1.620,68	0,00	-379,32	-379,32	-18,97%	17,33%

Aktuelle Depotperformance 10.000,00 9.350,20 0,00 -649,81 -649,81 -6,50%



Aktuelle Depotübersicht

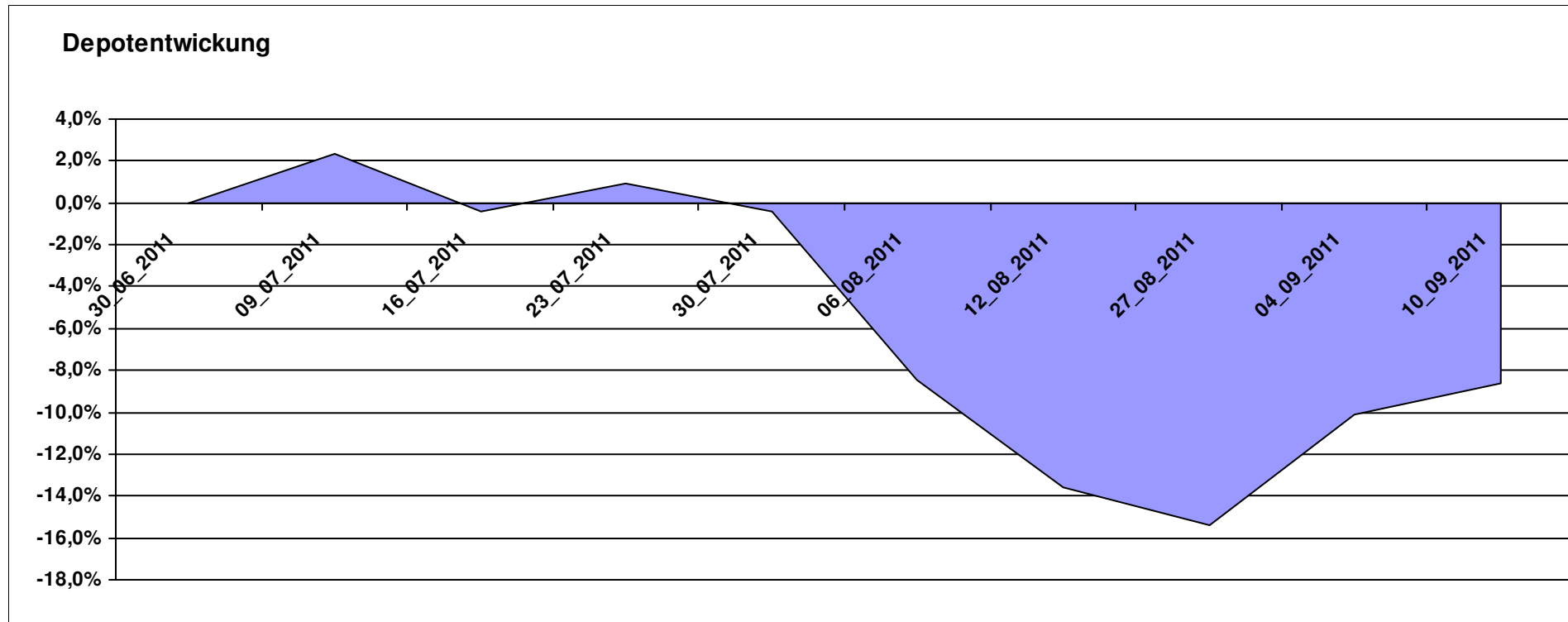
Letzter festgestellter Kurs vom: 10.09.2011

Bericht erstellt am: 10.09.2011 08:17:50

[BM] BRIC		Benchmark									
WKN	Wertpapier Name	Stück	Bestand Einstandspreis	MW	letzt. Kurs	Aktuell Depotwert	Div.	Gewinn/Verlust Kurs	Summe	v.H	Portfolio
DE000A0C4CJ1	DAXglobal BRIC Index (Perf)	18,825	10.000,00	531,22	485,32	9.135,95	0,00	-864,05	-864,05	-8,64%	100,00%

Aktuelle Depotperformance

10.000,00 9.135,95 0,00 -864,05 -864,05 -8,64%



Aktuelle Depotübersicht

Letzter festgestellter Kurs vom: 10.09.2011

Bericht erstellt am: 10.09.2011 08:17:50

[BM] DEKA Fonds		Benchmark									
WKN	Wertpapier Name	Stück	Bestand Einstandspreis	MW	Aktuell letzter Kurs	Depotwert	Div.	Gewinn/Verlust Kurs	Summe	v.H	Portfolio
DE0005896872	Deka-Euroland Balance CF	38,588	2.000,00	51,83	54,25	2.093,38	0,00	93,38	93,38	4,67%	23,19%
LU0350482435	DekaLuxTeam-EM	19,641	2.000,00	101,83	93,86	1.843,46	0,00	-156,54	-156,54	-7,83%	20,43%
LU0349172485	DekaLux-GlobalResources CF	22,732	2.000,00	87,98	80,73	1.835,19	0,00	-164,81	-164,81	-8,24%	20,33%
DE000DK2CDS0	Deka-DividendenStrategie CF	19,194	2.000,00	104,20	93,72	1.798,85	0,00	-201,15	-201,15	-10,06%	19,93%
DE0008474503	DekaFonds CF	27,067	2.000,00	73,89	53,74	1.454,59	0,00	-545,41	-545,41	-27,27%	16,12%

Aktuelle Depotperformance

10.000,00

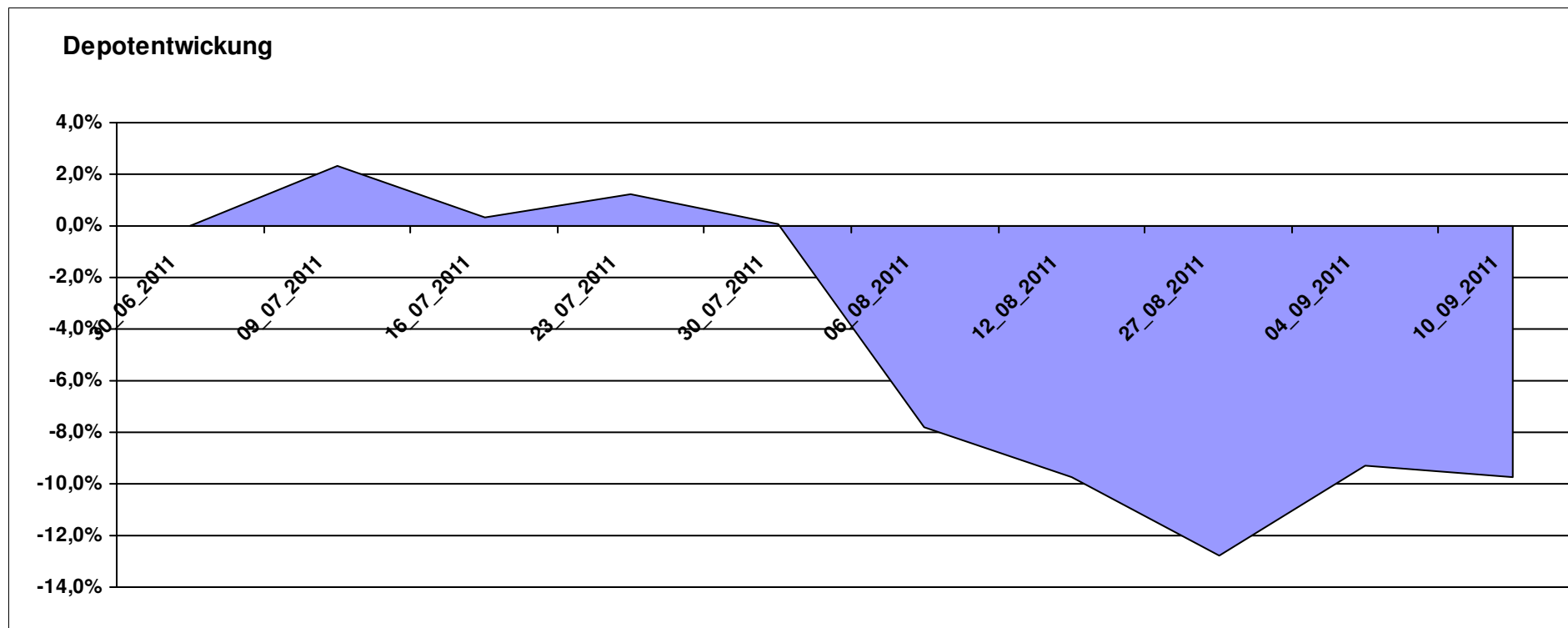
9.025,47

0,00

-974,52

-974,52

-9,75%



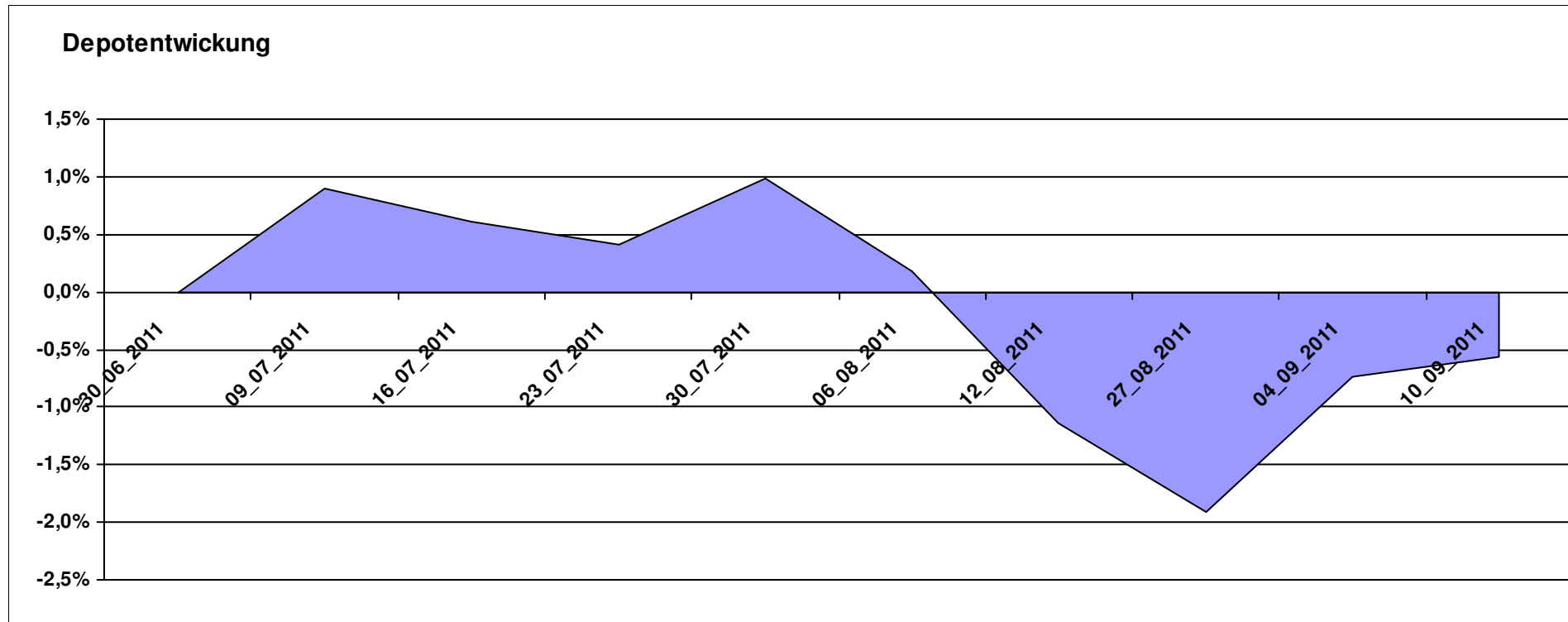
Aktuelle Depotübersicht

Letzter festgestellter Kurs vom: 10.09.2011

Bericht erstellt am: 10.09.2011 08:17:50

[BM] Der Konservative		Benchmark									
WKN	Wertpapier Name	Stück	Bestand Einstandspreis	MW	letzte Kurs	Aktuell Depotwert	Div.	Gewinn/Verlust Kurs	Summe	v.H	Portfolio
DE0009807016	Hausinvest	48,438	2.000,00	41,29	41,52	2.011,14	0,00	11,14	11,14	0,56%	20,22%
LU0592698954	Carmignac Emerging Patrimoine A	20,022	2.000,00	99,89	100,41	2.010,41	0,00	10,41	10,41	0,52%	20,22%
3B00B1VMCY93	M&G OPTIMAL INCOME FUND	140,848	2.000,00	14,20	14,19	1.998,63	0,00	-1,37	-1,37	-0,07%	20,10%
LU0136412771	Ethna-AKTIV-E A	18,086	2.000,00	110,58	108,78	1.967,44	0,00	-32,56	-32,56	-1,63%	19,78%
LU0185172052	LuxTopic - Cosmopolitan	13,773	2.000,00	145,21	142,06	1.956,61	0,00	-43,39	-43,39	-2,17%	19,68%

Aktuelle Depotperformance 10.000,00 9.944,23 0,00 -55,76 -55,76 -0,56%

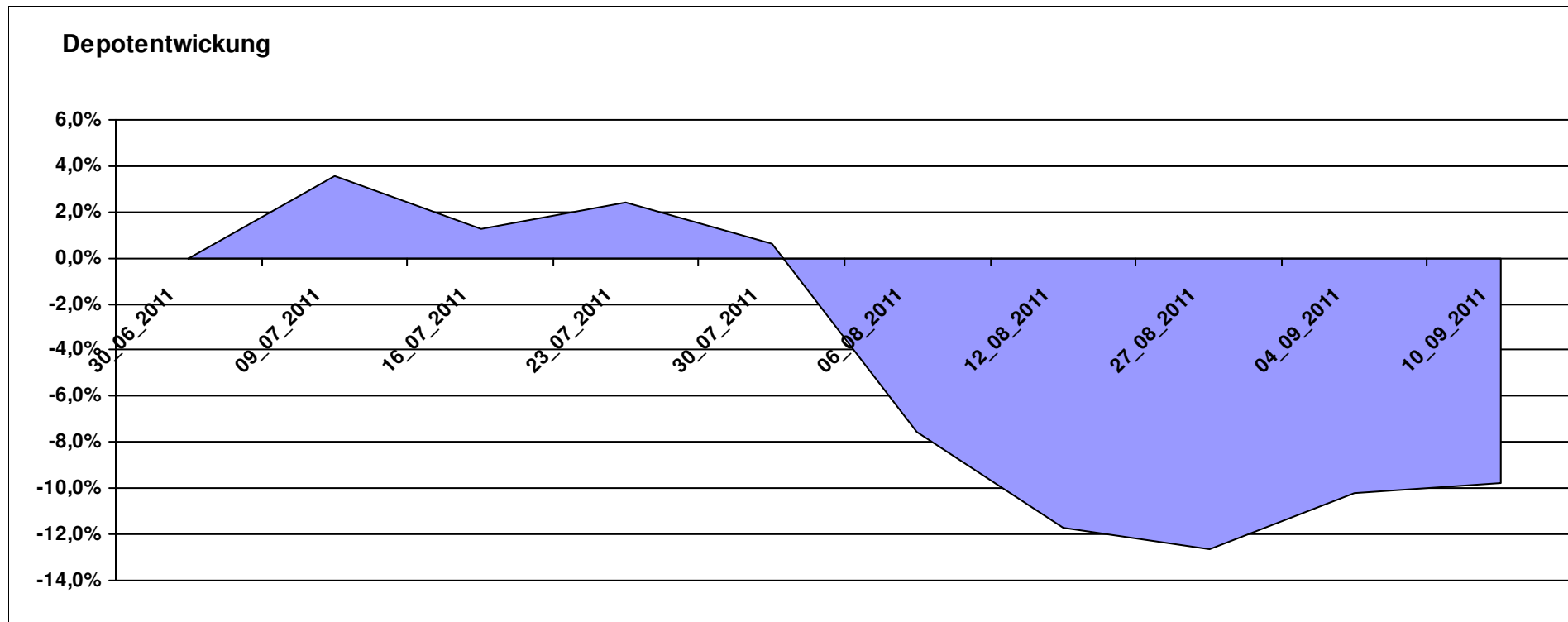


Aktuelle Depotübersicht

Letzter festgestellter Kurs vom: 10.09.2011

Bericht erstellt am: 10.09.2011 08:17:50

[BM] Die beliebtesten Fonds		Benchmark									
WKN	Wertpapier Name	Stück	Bestand Einstandspreis	MW	letztter Kurs	Aktuell Depotwert	Div.	Gewinn/Verlust Kurs	Summe	v.H	Portfolio
GB0030932676	M&G Global Basic	167,154	4.000,00	23,93	23,58	3.941,50	0,00	-58,50	-58,50	-1,46%	43,68%
DE0005561674	ETF Dachfonds	301,659	4.000,00	13,26	12,13	3.659,13	0,00	-340,87	-340,87	-8,52%	40,56%
DE0008490962	DWS Deutschland	16,920	2.000,00	118,20	84,04	1.422,00	0,00	-578,00	-578,00	-28,90%	15,76%
Aktuelle Depotperformance		10.000,00		9.022,63		0,00	-977,38	-977,38	-9,77%		



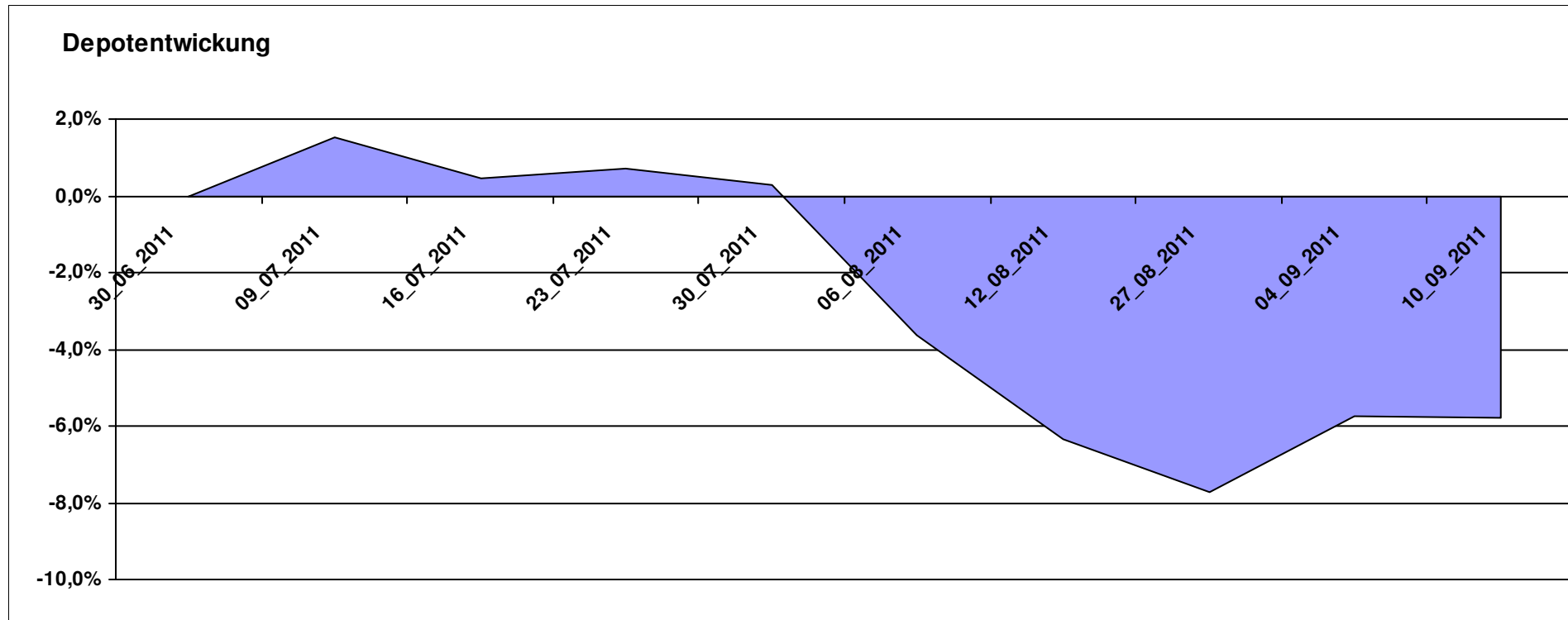
Aktuelle Depotübersicht

Letzter festgestellter Kurs vom: 10.09.2011

Bericht erstellt am: 10.09.2011 08:17:50

[BM] DJE Fonds		Benchmark									
WKN	Wertpapier Name	Stück	Bestand Einstandspreis	MW	letztter Kurs	Aktuell Depotwert	Div.	Gewinn/Verlust Kurs	Summe	v.H	Portfolio
LU0159549574	DJE - Renten Global P (EUR)	14,385	2.000,00	139,03	136,67	1.966,05	0,00	-33,95	-33,95	-1,70%	20,87%
LU0185172052	LuxTopic - Cosmopolitan	13,773	2.000,00	145,21	142,06	1.956,61	0,00	-43,39	-43,39	-2,17%	20,77%
LU0350835707	DJE - AGRAR & ERNAEHRUNG P	16,919	2.000,00	118,21	110,63	1.871,75	0,00	-128,25	-128,25	-6,41%	19,87%
LU0188847478	LuxTopic - PACIFIC	97,656	2.000,00	20,48	18,70	1.826,17	0,00	-173,83	-173,83	-8,69%	19,38%
LU0159550150	DJE - Dividende & Substanz P (EUR)	8,351	2.000,00	239,48	215,68	1.801,24	0,00	-198,76	-198,76	-9,94%	19,12%

Aktuelle Depotperformance 10.000,00 9.421,82 0,00 -578,17 -578,17 -5,78%



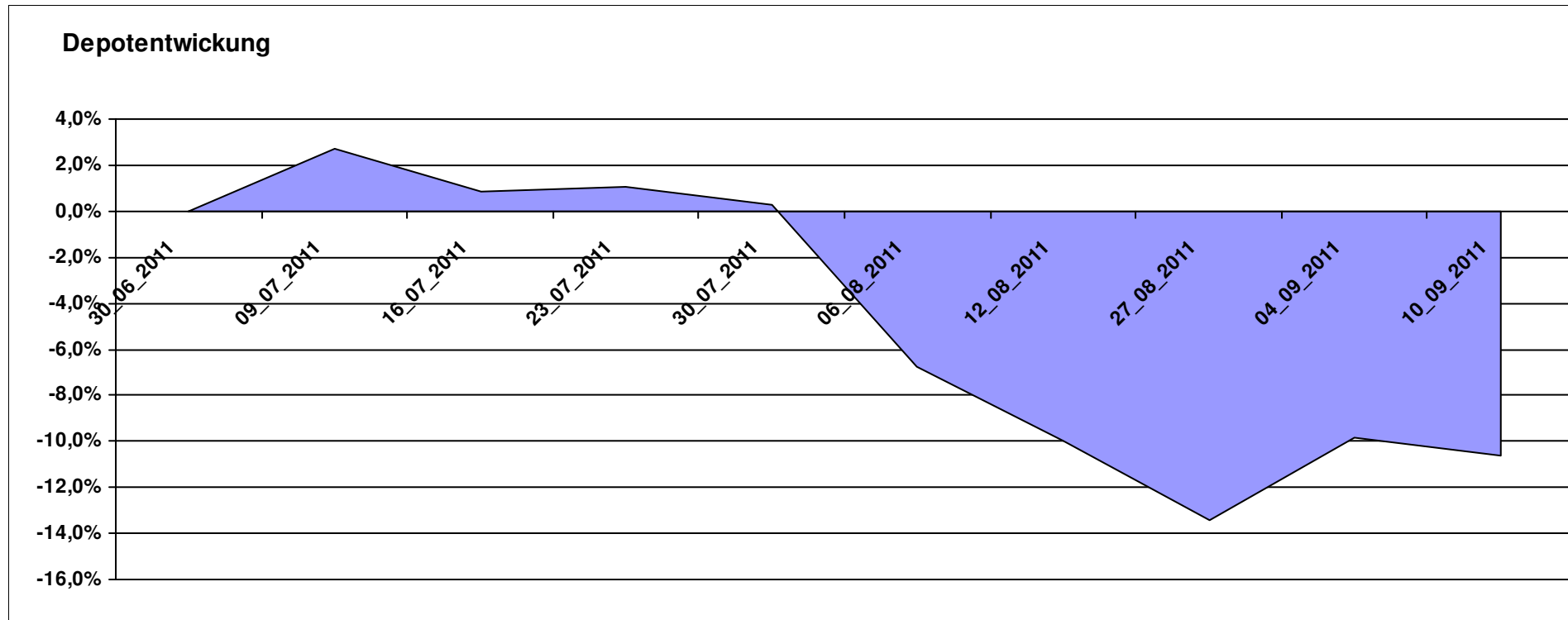
Aktuelle Depotübersicht

Letzter festgestellter Kurs vom: 10.09.2011

Bericht erstellt am: 10.09.2011 08:17:50

[BM] DWS Fonds		Benchmark									
WKN	Wertpapier Name	Stück	Bestand Einstandspreis	MW	Aktuell letzter Kurs	Depotwert	Div.	Gewinn/Verlust Kurs	Summe	v.H	Portfolio
DE0009848119	DWS Top Dividende	25,119	2.000,00	79,62	77,12	1.937,20	0,00	-62,80	-62,80	-3,14%	21,67%
DE0008490913	DWS High Income Bond Fund	78,678	2.000,00	25,42	24,35	1.915,81	0,00	-84,19	-84,19	-4,21%	21,43%
DE0009769760	DWS Top 50 Asien	19,728	2.000,00	101,38	93,86	1.851,65	0,00	-148,35	-148,35	-7,42%	20,71%
DE0009773010	DWS Emerging Markets	22,429	2.000,00	89,17	80,16	1.797,91	0,00	-202,09	-202,09	-10,10%	20,11%
DE0009769869	DWS Aktien Strategie Deutschland	10,848	2.000,00	184,37	132,58	1.438,19	0,00	-561,81	-561,81	-28,09%	16,09%

Aktuelle Depotperformance 10.000,00 8.940,76 0,00 -1.059,23 -1.059,23 -10,59%

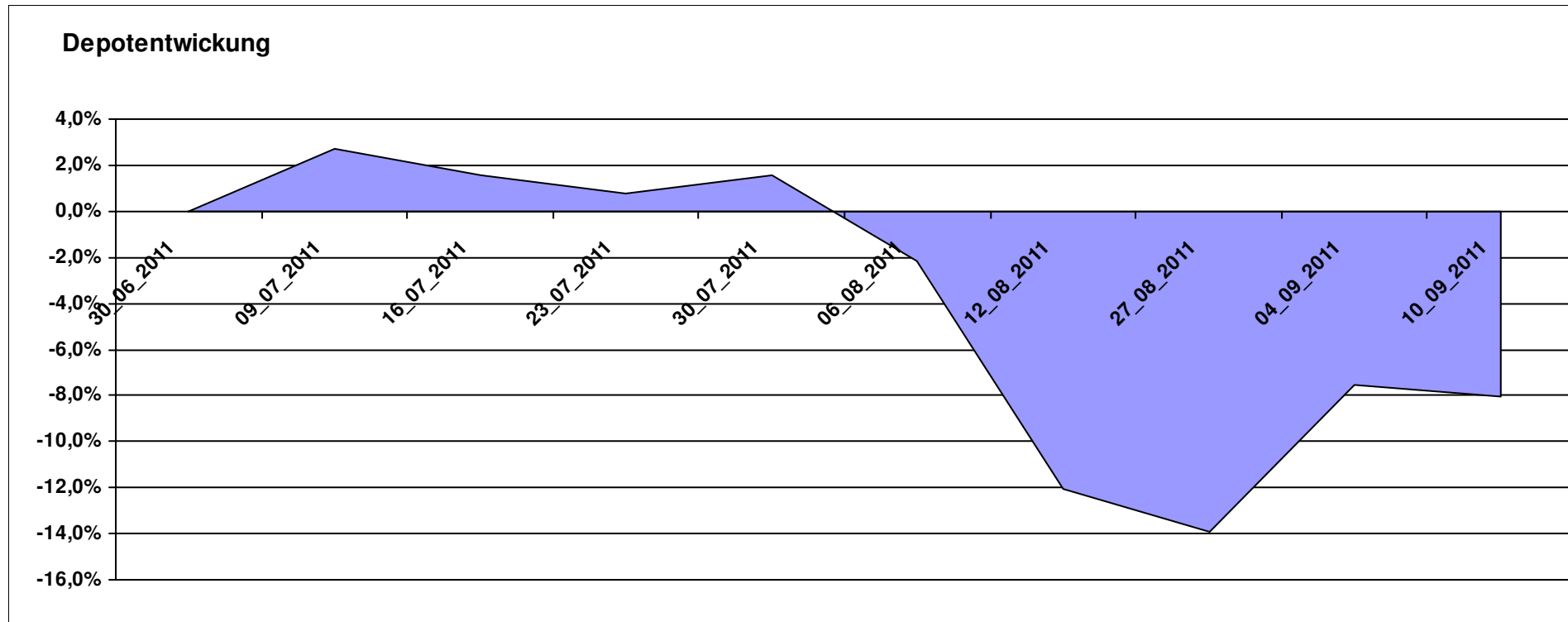


Aktuelle Depotübersicht

Letzter festgestellter Kurs vom: 10.09.2011

Bericht erstellt am: 10.09.2011 08:17:50

[BM] Emerging Market		Benchmark									
WKN	Wertpapier Name	Stück	Bestand Einstandspreis	MW	letztter Kurs	Aktuell Depotwert	Div.	Gewinn/Verlust Kurs	Summe	v.H	Portfolio
LU0292107645	db x-trackers Emerging Markets	337,434	10.000,00	29,64	27,26	9.198,46	0,00	-801,54	-801,54	-8,02%	100,00%
Aktuelle Depotperformance			10.000,00			9.198,46	0,00	-801,54	-801,54	-8,02%	



Aktuelle Depotübersicht

Letzter festgestellter Kurs vom: 10.09.2011

Bericht erstellt am: 10.09.2011 08:17:50

[BM] ETF		Benchmark			Aktuell		Gewinn/Verlust			Portfolio	
WKN	Wertpapier Name	Stück	Bestand Einstandspreis	MW	letzter Kurs	Depotwert	Div.	Kurs	Summe	v.H	
FR0010174292	Lyxor ETF EuroMTS Inflation Linked	16,796	2.000,00	119,07	116,40	1.955,09	0,00	-44,91	-44,91	-2,25%	21,44%
LU0392495023	ComStage ETF MSCI Pacific	69,657	2.000,00	28,71	27,15	1.891,19	0,00	-108,81	-108,81	-5,44%	20,74%
LU0292107645	db x-trackers Emerging Markets	67,487	2.000,00	29,64	27,26	1.839,69	0,00	-160,31	-160,31	-8,02%	20,18%
LU0274208692	db x-trackers MSCI World TRN	88,809	2.000,00	22,52	20,55	1.825,02	0,00	-174,98	-174,98	-8,75%	20,02%
DE0005933923	iShares MDAX (DE)	19,851	2.000,00	100,75	80,91	1.606,15	0,00	-393,85	-393,85	-19,69%	17,62%

Aktuelle Depotperformance

10.000,00

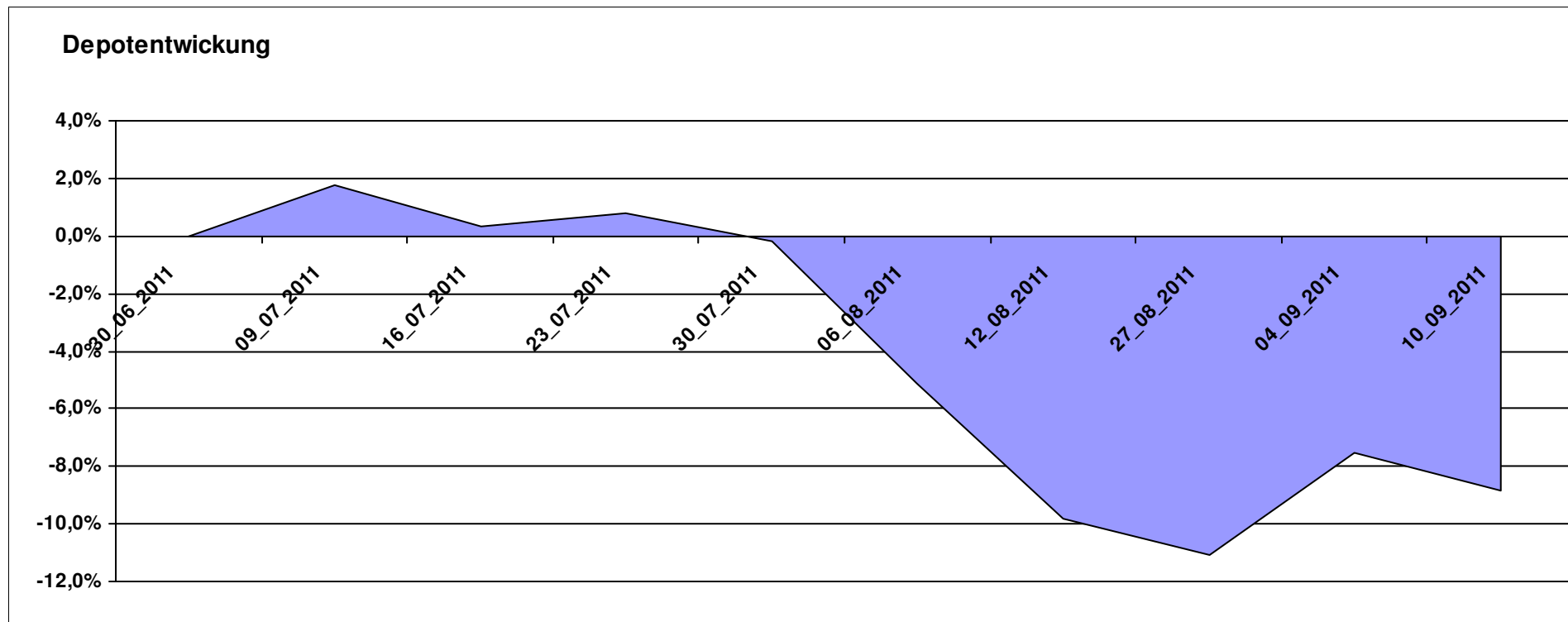
9.117,14

0,00

-882,85

-882,85

-8,83%



Aktuelle Depotübersicht

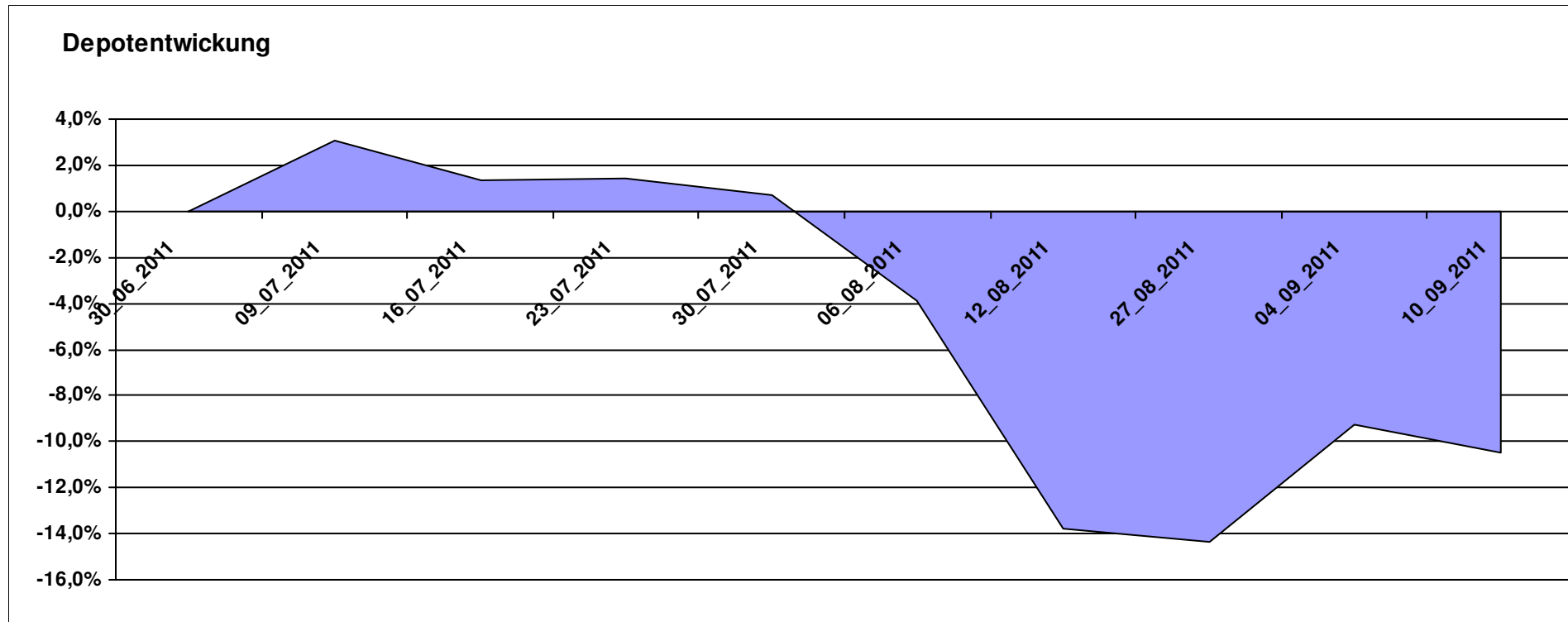
Letzter festgestellter Kurs vom: 10.09.2011

Bericht erstellt am: 10.09.2011 08:17:50

[BM] ETF Portfolio Global		Benchmark									
WKN	Wertpapier Name	Stück	Bestand Einstandspreis	MW	letztter Kurs	Aktuell Depotwert	Div.	Gewinn/Verlust Kurs Summe		v.H	Portfolio
DE000A0MKQK7	ETF Portfolio Global	962,464	10.000,00	10,39	9,30	8.950,91	0,00	-1049,09	-1049,09	-10,49%	100,00%

Aktuelle Depotperformance

10.000,00 8.950,91 0,00 -1.049,09 -1.049,09 -10,49%



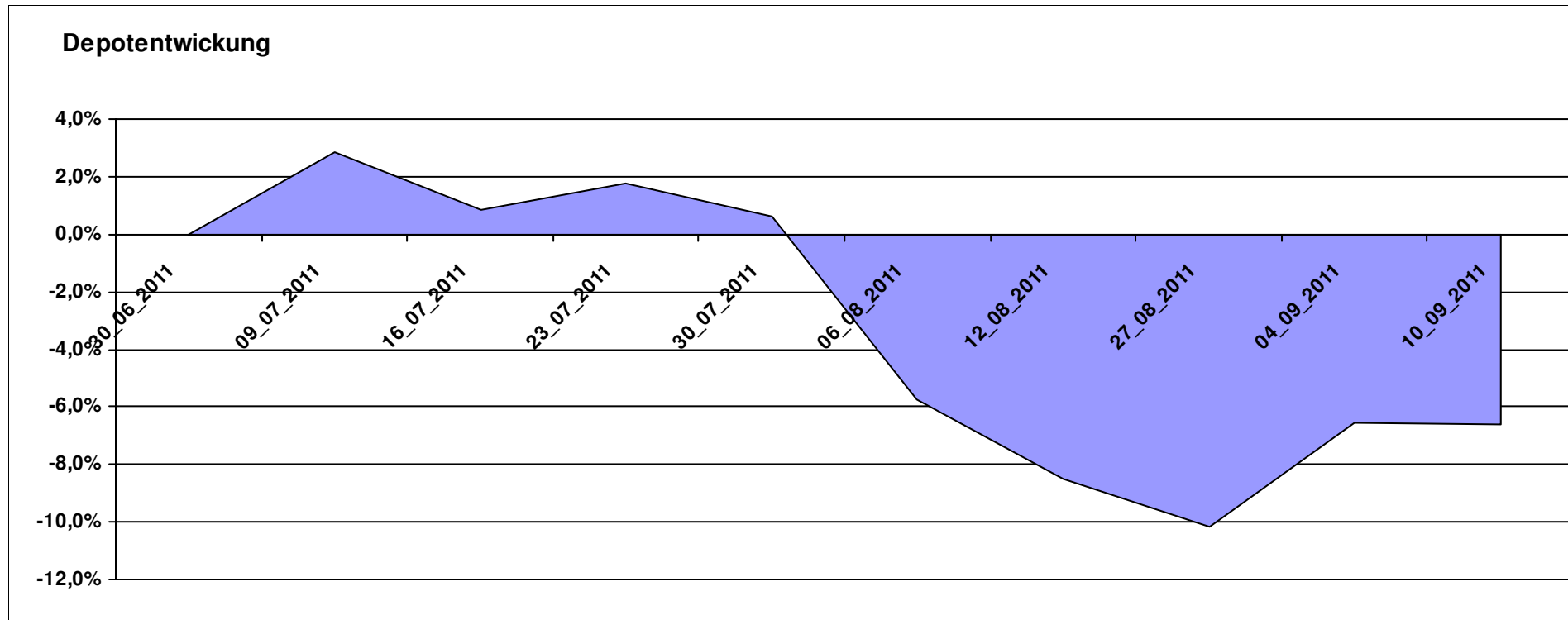
Aktuelle Depotübersicht

Letzter festgestellter Kurs vom: 10.09.2011

Bericht erstellt am: 10.09.2011 08:17:50

[BM] Freier Vermittler		Benchmark									
WKN	Wertpapier Name	Stück	Bestand Einstandspreis	MW	letztter Kurs	Aktuell Depotwert	Div.	Gewinn/Verlust Kurs	Summe	v.H	Portfolio
GB0030932676	M&G Global Basic	83,577	2.000,00	23,93	23,58	1.970,75	0,00	-29,25	-29,25	-1,46%	21,10%
LU0136412771	Ethna-AKTIV-E A	18,086	2.000,00	110,58	108,78	1.967,44	0,00	-32,56	-32,56	-1,63%	21,06%
LU0132412106	Aberdeen - Emerging Market EQ FUND A2	45,350	2.000,00	44,10	42,59	1.931,44	0,00	-68,56	-68,56	-3,43%	20,68%
LU0011963245	Aberdeen Global - Asia Pacific Equity Fund A2	42,169	2.000,00	47,43	45,66	1.925,46	0,00	-74,54	-74,54	-3,73%	20,61%
LU0124167924	FPM Funds Stockpicker Germany All Cap	8,238	2.000,00	242,78	187,57	1.545,18	0,00	-454,82	-454,82	-22,74%	16,54%

Aktuelle Depotperformance 10.000,00 9.340,27 0,00 -659,72 -659,72 -6,60%



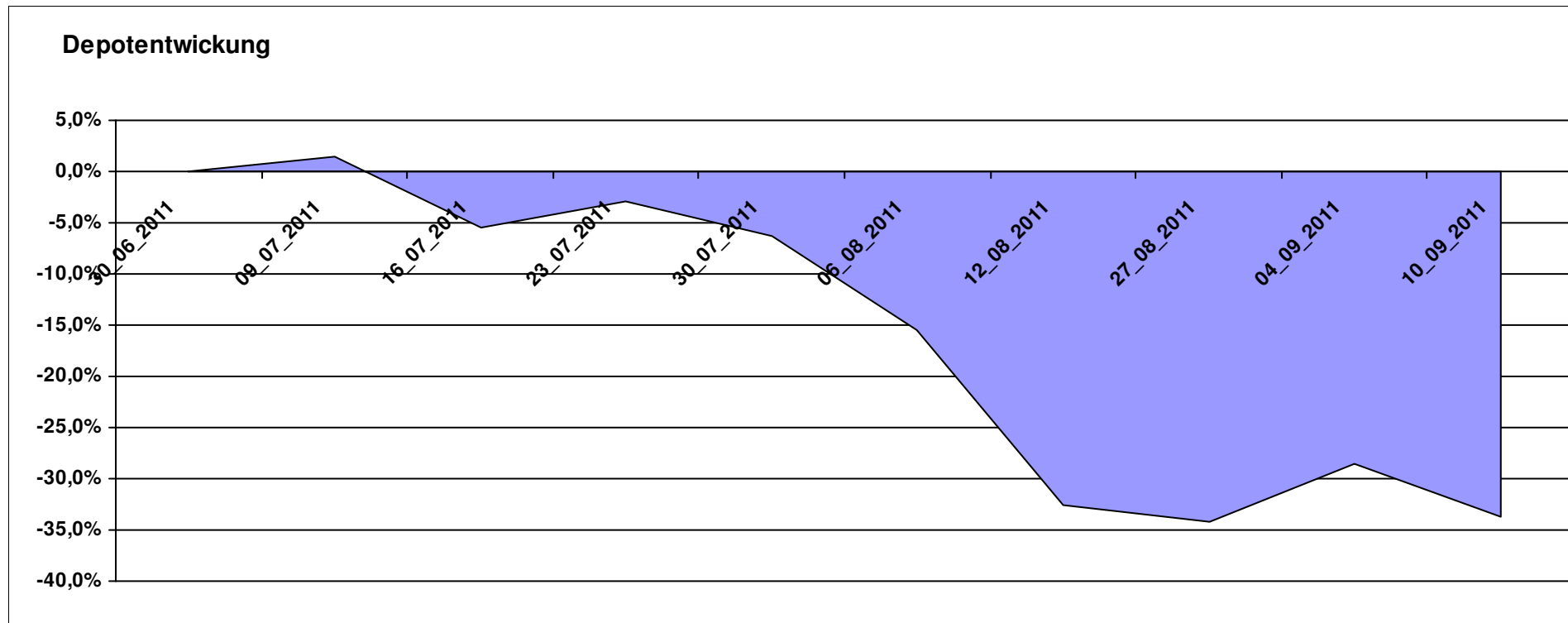
Aktuelle Depotübersicht

Letzter festgestellter Kurs vom: 10.09.2011

Bericht erstellt am: 10.09.2011 08:17:50

[BM] Long and Even Longer		Benchmark									
WKN	Wertpapier Name	Stück	Bestand Einstandspreis	MW	Aktuell letzter Kurs	Depotwert	Div.	Gewinn/Verlust Kurs	Summe	v.H	Portfolio
LU0488316646	ComStage ETF FTSE 100 Leveraged	53,678	2.000,00	37,26	30,69	1.647,39	0,00	-352,61	-352,61	-17,63%	24,85%
LU0411078552	db x-trackers S&P 500 2x Leveraged Daily	180,343	2.000,00	11,09	9,06	1.633,90	0,00	-366,10	-366,10	-18,30%	24,64%
LU0419741094	ComStage ETF CAC 40 Leveraged	205,508	2.000,00	9,73	5,80	1.191,94	0,00	-808,06	-808,06	-40,40%	17,98%
DE000A0X9AB6	ETFX Dow Jones EURO STOXX 50 Leveraged (2x)	17,316	2.000,00	115,50	64,65	1.119,48	0,00	-880,52	-880,52	-44,03%	16,89%
DE000A0X8994	ETFX DAX 2x Long	12,231	2.000,00	163,52	84,81	1.037,30	0,00	-962,70	-962,70	-48,13%	15,65%

Aktuelle Depotperformance 10.000,00 6.630,01 0,00 -3.369,98 -3.369,98 -33,70%

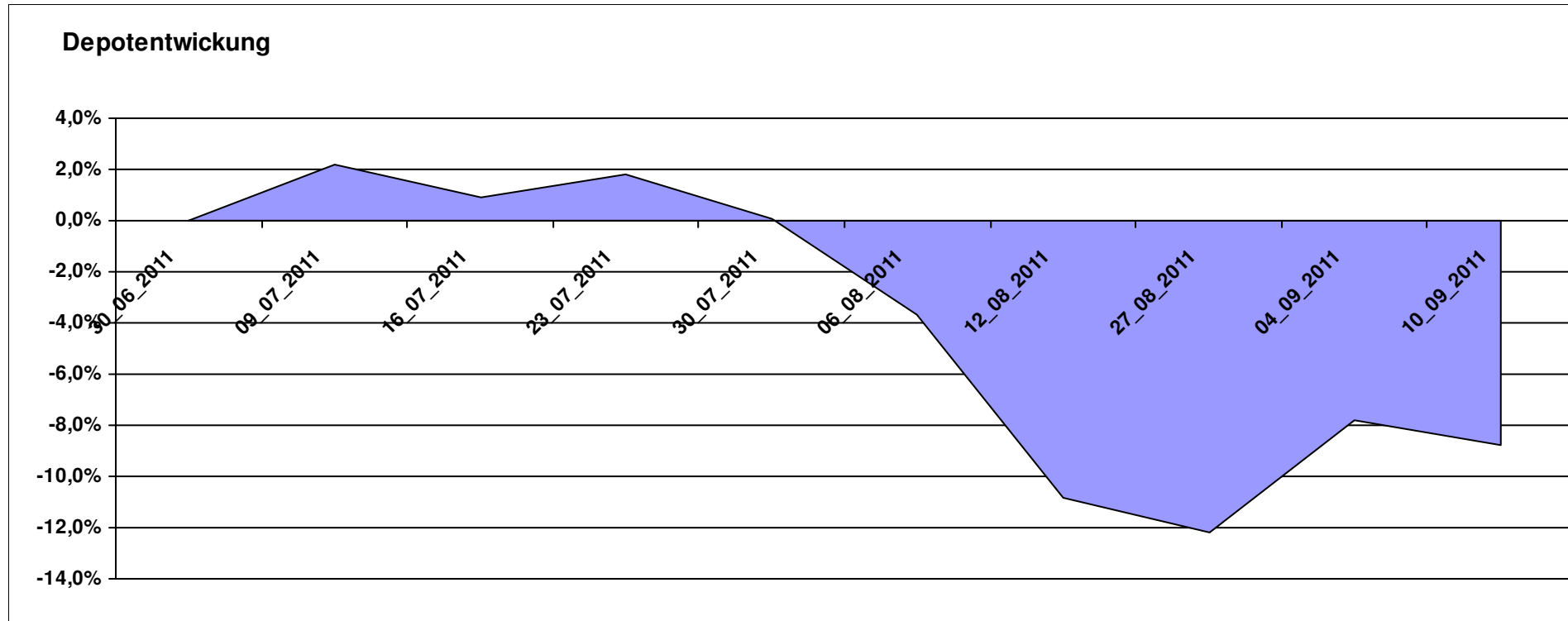


Aktuelle Depotübersicht

Letzter festgestellter Kurs vom: 10.09.2011

Bericht erstellt am: 10.09.2011 08:17:50

[BM] MSCI World		Benchmark									
WKN	Wertpapier Name	Stück	Bestand Einstandspreis	MW	letzte Kurs	Aktuell Depotwert	Div.	Gewinn/Verlust Kurs	Summe	v.H	Portfolio
LU0274208692	db x-trackers MSCI World TRN	444,044	10.000,00	22,52	20,55	9.125,10	0,00	-874,90	-874,90	-8,75%	100,00%
Aktuelle Depotperformance			10.000,00			9.125,10	0,00	-874,90	-874,90	-8,75%	



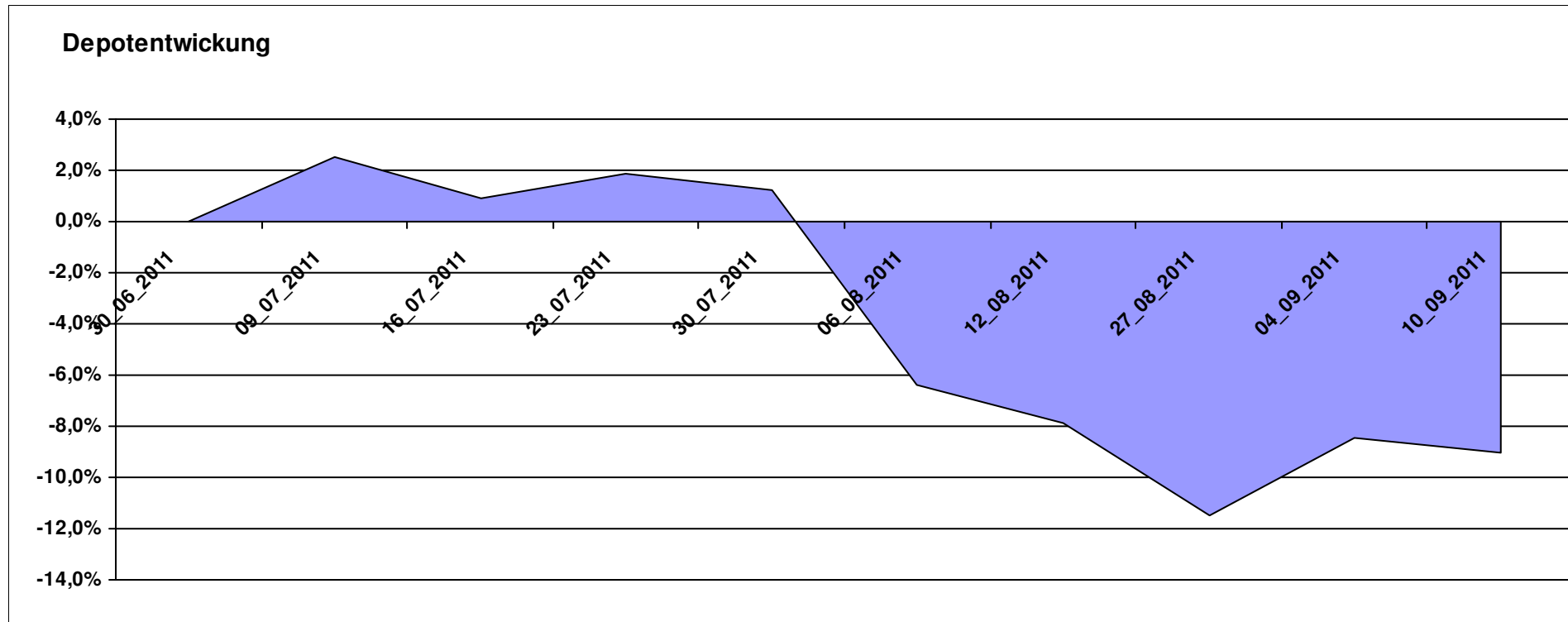
Aktuelle Depotübersicht

Letzter festgestellter Kurs vom: 10.09.2011

Bericht erstellt am: 10.09.2011 08:17:50

[BM] Oldies		Benchmark									
WKN	Wertpapier Name	Stück	Bestand Einstandspreis	MW	letzte Kurs	Aktuell Depotwert	Div.	Gewinn/Verlust Kurs	Summe	v.H	Portfolio
DE0008475047	Allianz PIMCO Euro Rentenfonds A (EUR)	39,223	2.000,00	50,99	52,19	2.047,07	0,00	47,07	47,07	2,35%	22,51%
IE0004868828	Baring ASEAN Frontiers	16,361	2.000,00	122,24	120,96	1.979,06	0,00	-20,94	-20,94	-1,05%	21,76%
GB0032139684	M&G Recovery Fund A	97,966	2.000,00	20,42	19,14	1.875,06	0,00	-124,94	-124,94	-6,25%	20,62%
LU0114760746	Templeton Growth (Euro) Fund Class A (acc)	206,825	2.000,00	9,67	8,48	1.753,88	0,00	-246,12	-246,12	-12,31%	19,28%
DE0008471012	Fondak A	17,457	2.000,00	114,57	82,52	1.440,52	0,00	-559,48	-559,48	-27,97%	15,84%

Aktuelle Depotperformance 10.000,00 9.095,59 0,00 -904,42 -904,42 -9,04%



Aktuelle Depotübersicht

Letzter festgestellter Kurs vom: 10.09.2011

Bericht erstellt am: 10.09.2011 08:17:50

[BM] PIIGS Index		Benchmark									
WKN	Wertpapier Name	Stück	Bestand Einstandspreis	MW	letztter Kurs	Aktuell Depotwert	Div.	Gewinn/Verlust Kurs	Summe	v.H	Portfolio
PTING0200002	PSI 20	0,273	2.000,00	7323,78	6048,70	1.651,80	0,00	-348,20	-348,20	-17,41%	21,94%
DE000CB78YX7	MSCI Irland (open End Zerti CoBa)	84,140	2.000,00	23,77	19,43	1.634,83	0,00	-365,17	-365,17	-18,26%	21,72%
ES0SI0000005	IBEX 35	0,193	2.000,00	10359,90	7910,20	1.527,08	0,00	-472,92	-472,92	-23,65%	20,29%
IT0003465736	FTSE MIB	0,099	2.000,00	20186,94	14020,18	1.389,03	0,00	-610,97	-610,97	-30,55%	18,45%
CH0021605842	FTSE Athex 20 (open End Zerti UBS)	349,650	2.000,00	5,72	3,79	1.325,17	0,00	-674,83	-674,83	-33,74%	17,60%

Aktuelle Depotperformance

10.000,00

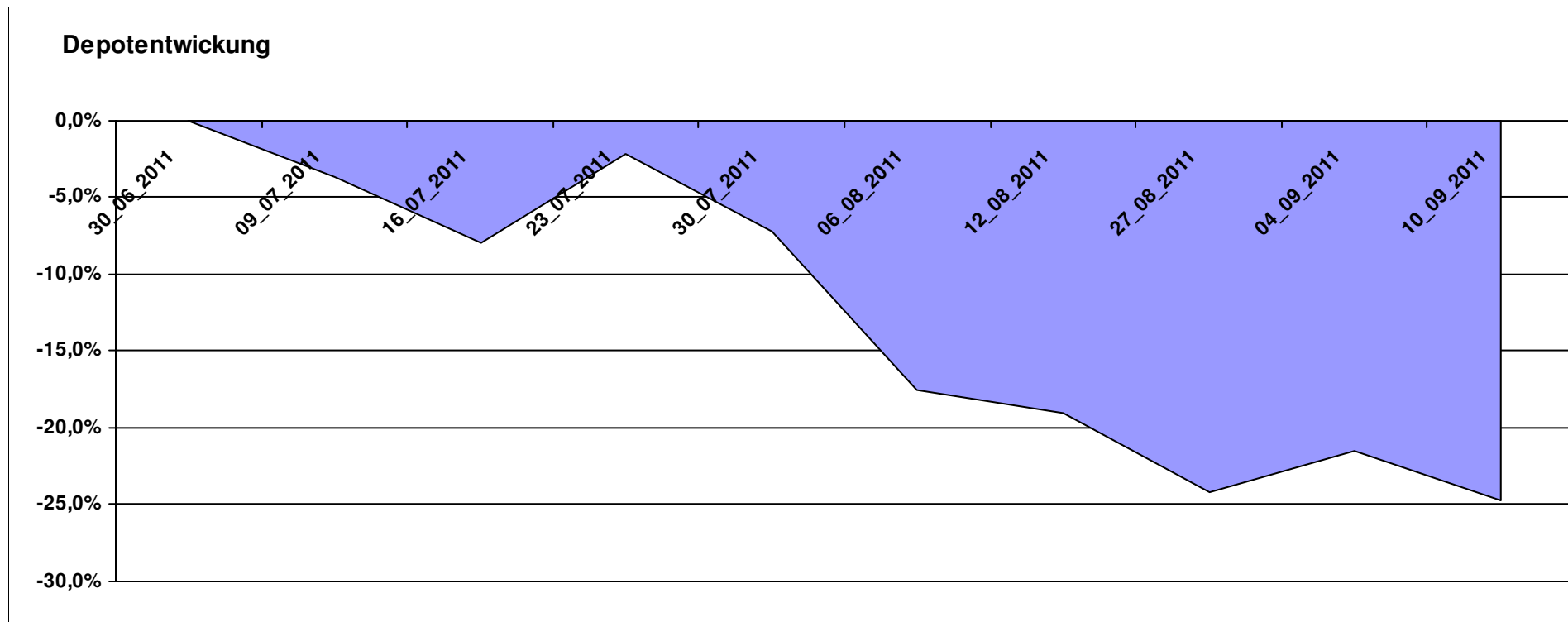
7.527,91

0,00

-2.472,08

-2.472,08

-24,72%



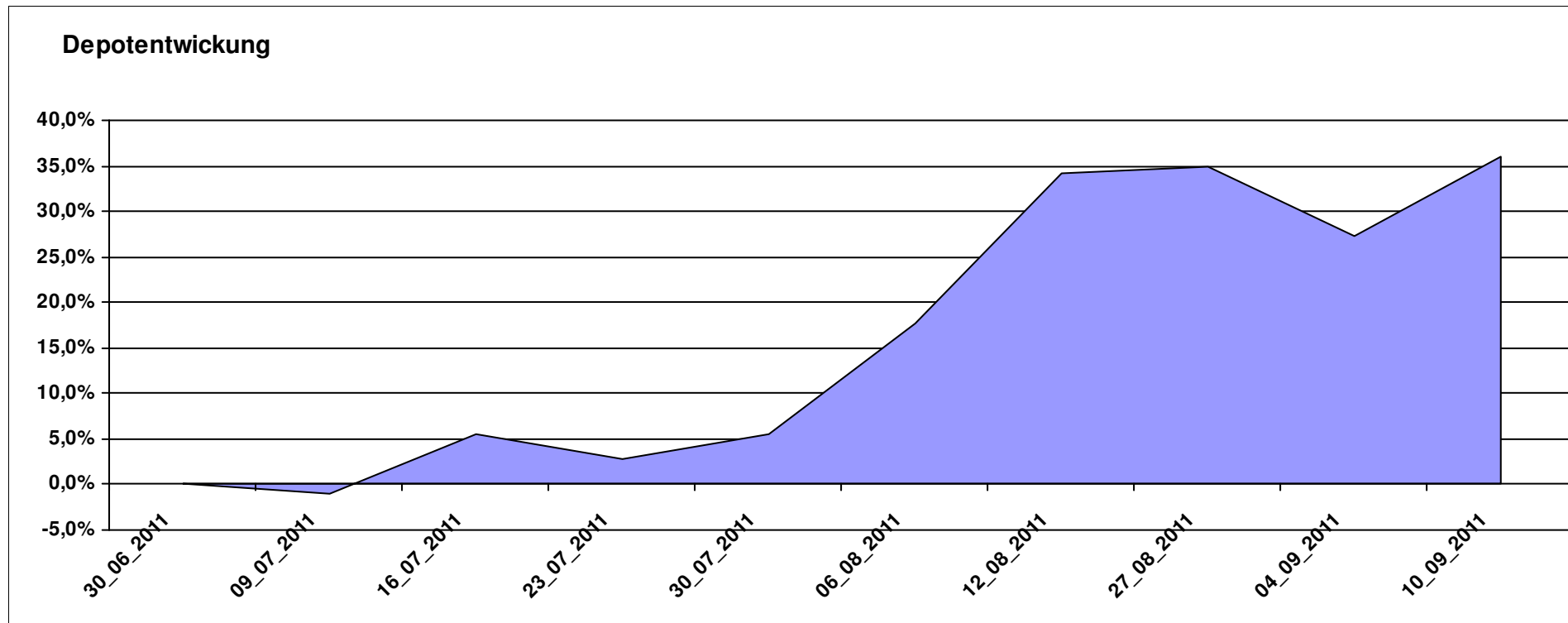
Aktuelle Depotübersicht

Letzter festgestellter Kurs vom: 10.09.2011

Bericht erstellt am: 10.09.2011 08:17:50

[BM] Short an Rather Short		Benchmark									
WKN	Wertpapier Name	Stück	Bestand Einstandspreis	MW	letztter Kurs	Aktuell Depotwert	Div.	Gewinn/Verlust Kurs	Summe	v.H	Portfolio
DE000A0X9AA8	ETFX DAX 2x Short	54,645	2.000,00	36,60	63,03	3.444,26	0,00	1444,26	1444,26	72,21%	25,31%
DE000A0X9AC4	ETFX Dow Jones EURO STOXX 50 Double Short (2x)	43,488	2.000,00	45,99	73,36	3.190,26	0,00	1190,26	1190,26	59,51%	23,44%
LU0419740955	ComStage ETF CAC 40 Short	38,304	2.000,00	52,21	65,63	2.513,86	0,00	513,86	513,86	25,69%	18,47%
LU0322251520	db x-trackers S&P 500 Short	68,864	2.000,00	29,04	32,55	2.241,53	0,00	241,53	241,53	12,08%	16,47%
LU0488316562	ComStage ETF FTSE 100 Short	58,565	2.000,00	34,15	37,87	2.217,87	0,00	217,87	217,87	10,89%	16,30%

Aktuelle Depotperformance 10.000,00 13.607,78 0,00 3.607,78 3.607,78 36,08%



Aktuelle Depotübersicht

Letzter festgestellter Kurs vom: 10.09.2011

Bericht erstellt am: 10.09.2011 08:17:50

[BM] UNI Fonds		Benchmark									
WKN	Wertpapier Name	Stück	Bestand Einstandspreis	MW	Aktuell letzter Kurs	Depotwert	Div.	Gewinn/Verlust Kurs	Summe	v.H	Portfolio
LU0037079034	UniAsia	47,517	2.000,00	42,09	40,29	1.914,47	0,00	-85,53	-85,53	-4,28%	21,73%
DE0008491051	UniGlobal	18,116	2.000,00	110,40	101,51	1.838,95	0,00	-161,05	-161,05	-8,05%	20,87%
LU0115904467	UniEM Global	26,417	2.000,00	75,71	68,33	1.805,05	0,00	-194,95	-194,95	-9,75%	20,49%
DE0008491044	UniRak	24,628	2.000,00	81,21	73,15	1.801,50	0,00	-198,50	-198,50	-9,92%	20,45%
DE0008491002	UniFonds	50,088	2.000,00	39,93	28,95	1.450,04	0,00	-549,96	-549,96	-27,50%	16,46%

Aktuelle Depotperformance

10.000,00

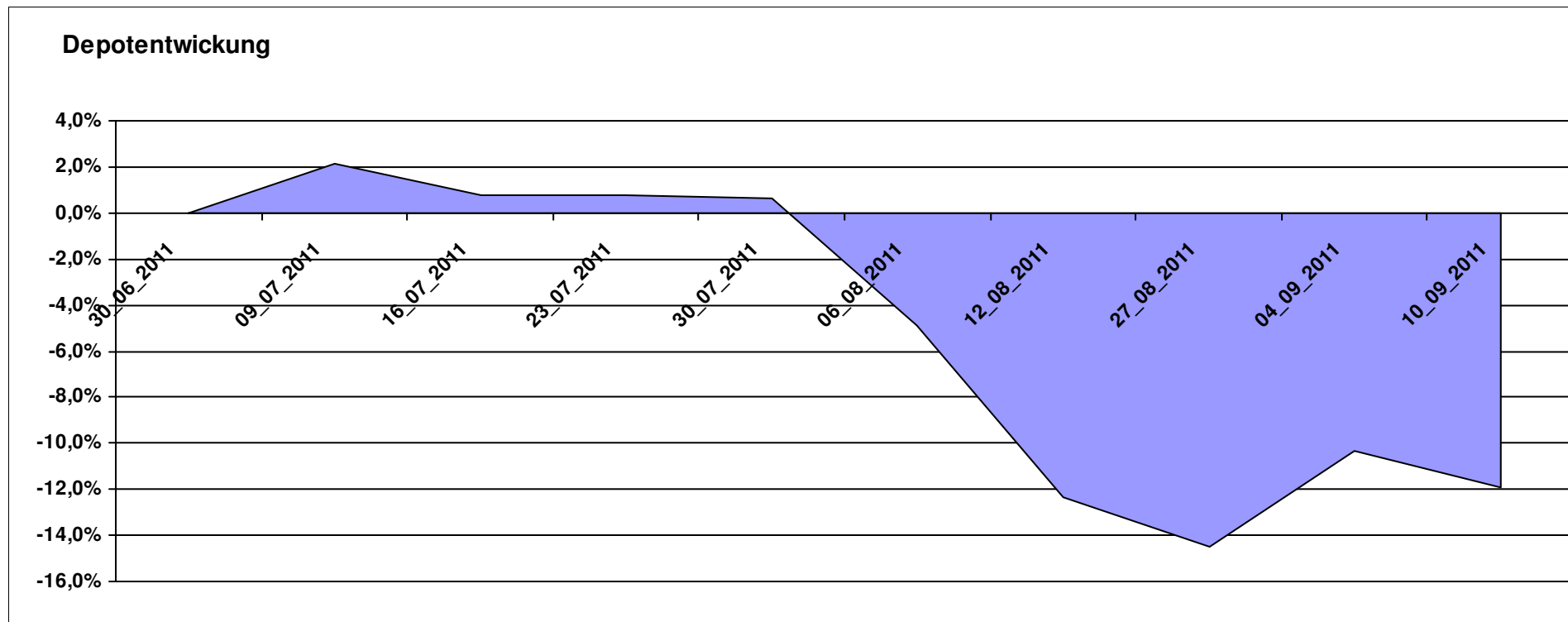
8.810,01

0,00

-1.190,00

-1.190,00

-11,90%



Aktuelle Depotübersicht

Letzter festgestellter Kurs vom: 10.09.2011

Bericht erstellt am: 10.09.2011 08:17:50

Abdurchdiemitte		Teilnehmer									
WKN	Wertpapier Name	Stück	Bestand Einstandspreis	MW	letztter Kurs	Aktuell Depotwert	Div.	Gewinn/Verlust Kurs	Summe	v.H	Portfolio
LU0093745825	Ram Konservativ	12,623	2.000,00	158,44	159,59	2.014,52	0,00	14,52	14,52	0,73%	21,80%
IE0008369930	First State Indian Sub.	61,127	2.000,00	32,72	32,18	1.967,16	0,00	-32,84	-32,84	-1,64%	21,29%
LU0132412106	Aberdeen - Emerging Market EQ FUND A2	45,350	2.000,00	44,10	42,59	1.931,44	0,00	-68,56	-68,56	-3,43%	20,90%
GB0033874107	First State Greater ChinaA	441,308	2.000,00	4,53	4,32	1.906,45	0,00	-93,55	-93,55	-4,68%	20,63%
DE0008490962	DWS Deutschland	16,920	2.000,00	118,20	84,04	1.422,00	0,00	-578,00	-578,00	-28,90%	15,39%

Aktuelle Depotperformance

10.000,00

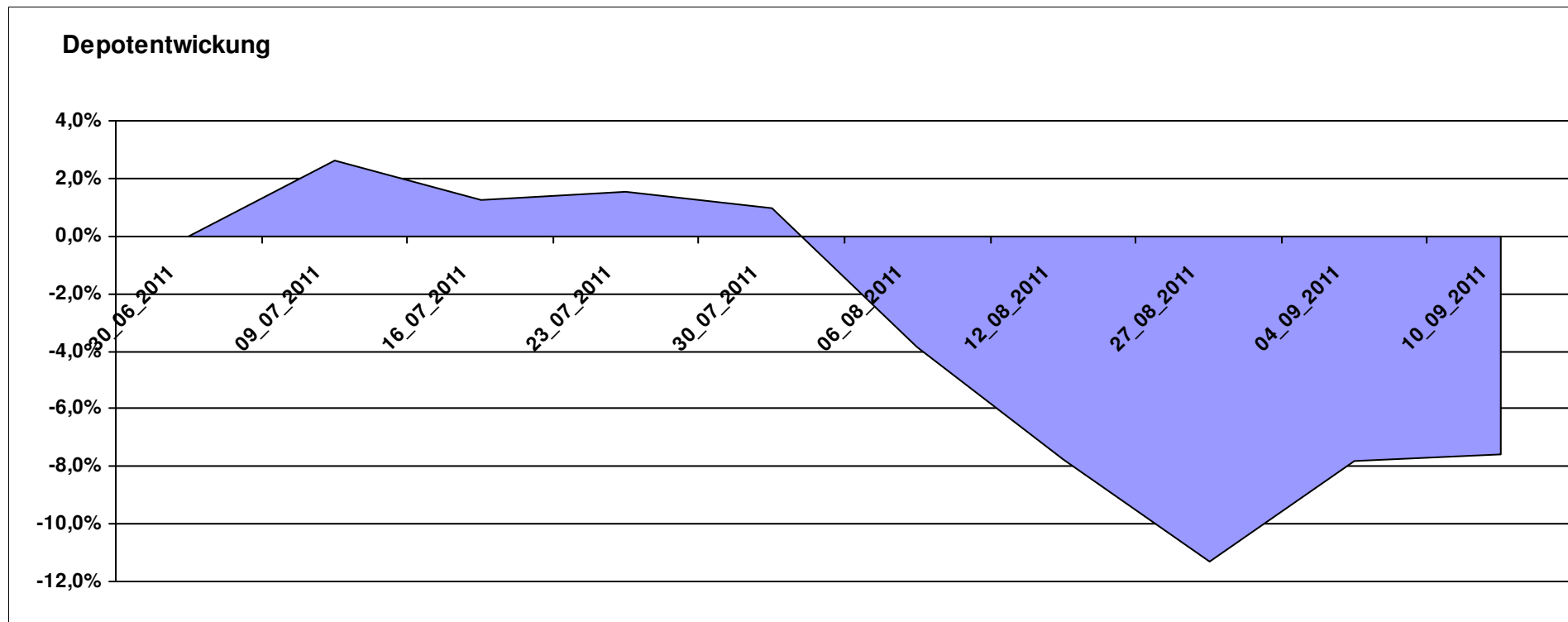
9.241,57

0,00

-758,43

-758,43

-7,58%



Aktuelle Depotübersicht

Letzter festgestellter Kurs vom: 10.09.2011

Bericht erstellt am: 10.09.2011 08:17:50

André		Teilnehmer									
WKN	Wertpapier Name	Stück	Bestand Einstandspreis	MW	Aktuell letzter Kurs	Depotwert	Div.	Gewinn/Verlust Kurs	Summe	v.H	Portfolio
FR0010135103	Carmignac Patrimoine	0,398	2.000,00	5022,57	5327,55	2.121,44	0,00	121,44	121,44	6,07%	21,73%
DE0009807016	Hausinvest	48,438	2.000,00	41,29	41,52	2.011,14	0,00	11,14	11,14	0,56%	20,60%
DE0009848119	DWS Top Dividende	25,119	2.000,00	79,62	77,12	1.937,20	0,00	-62,80	-62,80	-3,14%	19,84%
LU0172157280	BGF World Mining Fund A2 EUR	35,255	2.000,00	56,73	52,63	1.855,46	0,00	-144,54	-144,54	-7,23%	19,00%
DE000A0X7541	Acatis - Gané Value Event Fonds UI A	12,575	2.000,00	159,04	146,29	1.839,66	0,00	-160,34	-160,34	-8,02%	18,84%

Aktuelle Depotperformance

10.000,00

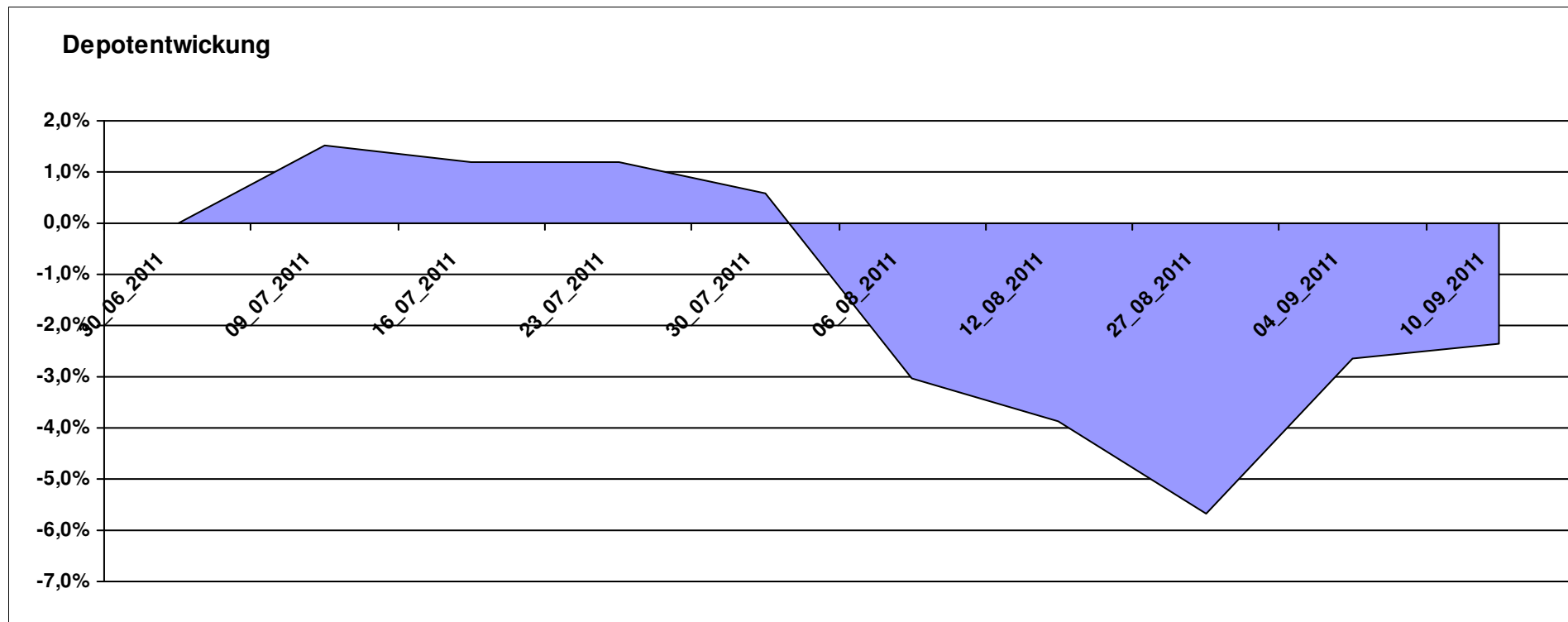
9.764,90

0,00

-235,10

-235,10

-2,35%



Aktuelle Depotübersicht

Letzter festgestellter Kurs vom: 10.09.2011

Bericht erstellt am: 10.09.2011 08:17:50

Ariantes		Teilnehmer									
WKN	Wertpapier Name	Stück	Bestand Einstandspreis	MW	letzte Kurs	Aktuell Depotwert	Div.	Gewinn/Verlust Kurs	Summe	v.H	Portfolio
FR0010689695	EasyETF EURO STOXX 50 Double Short	105,760	2.000,00	18,91	30,36	3.210,86	0,00	1210,86	1210,86	60,54%	27,95%
DE000A0V9YG7	ETFS Leveraged Agriculture DJ-UBSC	93,240	2.000,00	21,45	24,32	2.267,60	0,00	267,60	267,60	13,38%	19,74%
LU0322251520	db x-trackers S&P 500 Short	68,864	2.000,00	29,04	32,55	2.241,53	0,00	241,53	241,53	12,08%	19,51%
DE000A1DFSA1	ETFS Long CHF Short EUR ISIN	34,025	2.000,00	58,78	59,24	2.015,65	0,00	15,65	15,65	0,78%	17,55%
LI0034492384	PI Global Value Fund	13,614	2.000,00	146,91	128,67	1.751,68	0,00	-248,32	-248,32	-12,42%	15,25%

Aktuelle Depotperformance

10.000,00

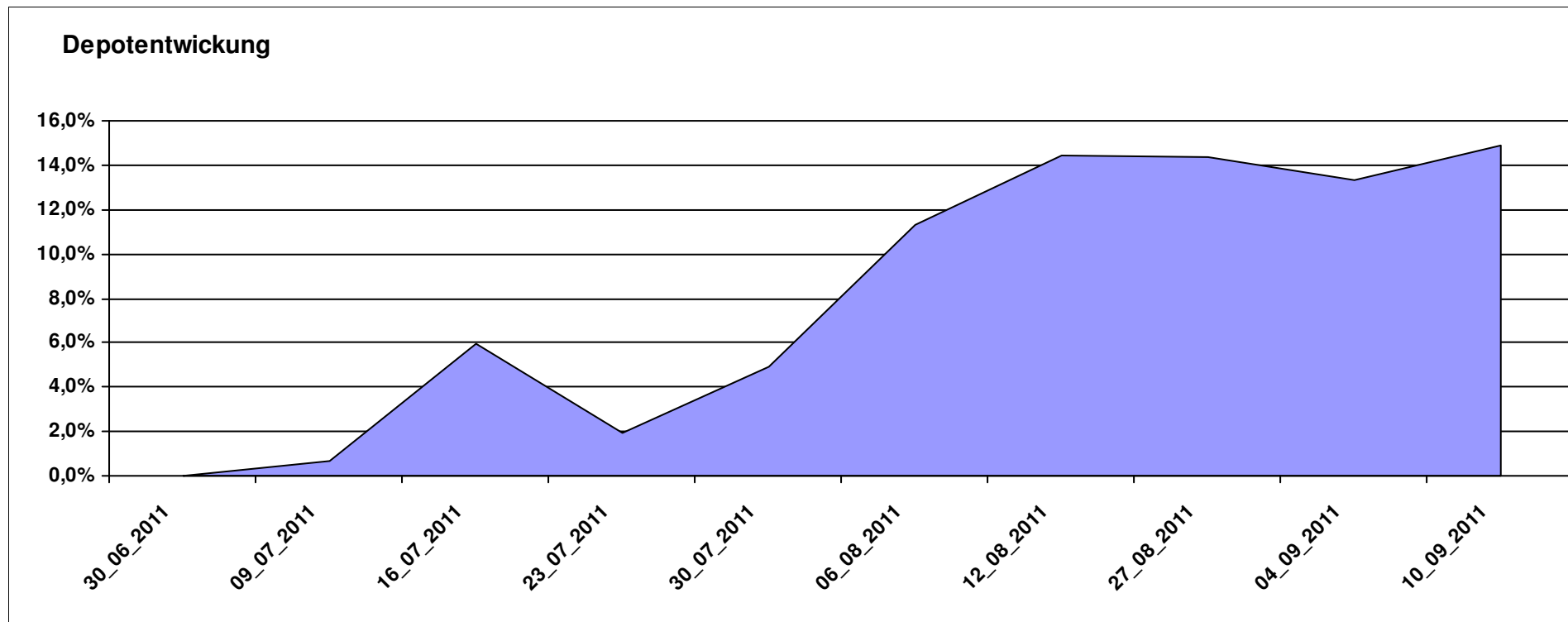
11.487,32

0,00

1.487,33

1.487,33

14,87%



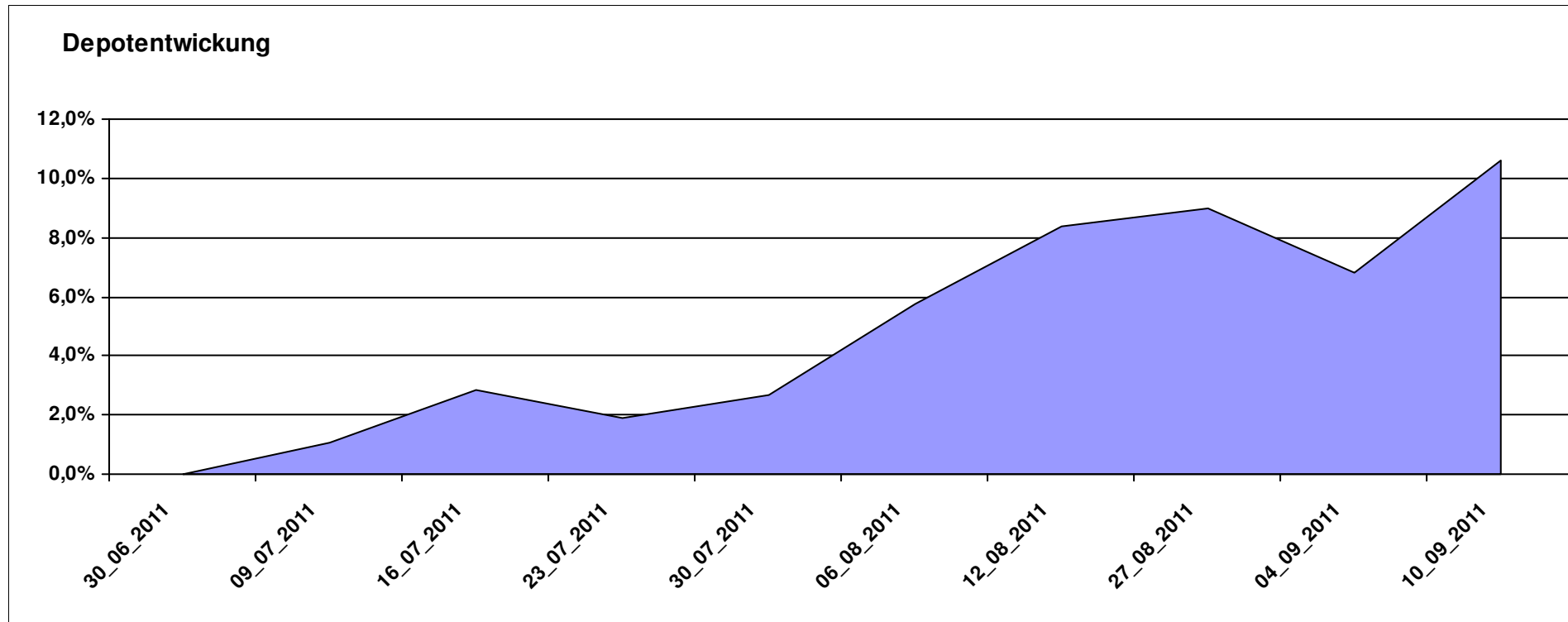
Aktuelle Depotübersicht

Letzter festgestellter Kurs vom: 10.09.2011

Bericht erstellt am: 10.09.2011 08:17:50

Aurum		Teilnehmer									
WKN	Wertpapier Name	Stück	Bestand Einstandspreis	MW	letztter Kurs	Aktuell Depotwert	Div.	Gewinn/Verlust Kurs	Summe	v.H	Portfolio
LU0417510616	db x-trackers ES 50 D. Short Daily ETF	100,481	2.000,00	19,90	31,97	3.212,37	0,00	1212,37	1212,37	60,62%	29,05%
LU0432616737	Invesco Balanced-Risk Allocation	162,734	2.000,00	12,29	13,28	2.161,11	0,00	161,11	161,11	8,06%	19,54%
DE0007483612	Deka ImmobilienGlobal	35,112	2.000,00	56,96	57,56	2.021,07	0,00	21,07	21,07	1,05%	18,28%
LU0288030280	Lyxor ETF DAXplus Protective Put	48,653	2.000,00	41,11	37,71	1.834,69	0,00	-165,31	-165,31	-8,27%	16,59%
DE0005561674	ETF Dachfonds	150,830	2.000,00	13,26	12,13	1.829,56	0,00	-170,44	-170,44	-8,52%	16,54%

Aktuelle Depotperformance 10.000,00 11.058,80 0,00 1.058,80 1.058,80 10,59%



Aktuelle Depotübersicht

Letzter festgestellter Kurs vom: 10.09.2011

Bericht erstellt am: 10.09.2011 08:17:50

Bärenbulle		Teilnehmer									
WKN	Wertpapier Name	Stück	Bestand Einstandspreis	MW	Aktuell letzter Kurs	Depotwert	Div.	Gewinn/Verlust Kurs	Summe	v.H	Portfolio
LU0412625088	db x-trackers FTSE 100 LEV DAILY ETF 1C	187,674	2.000,00	10,66	8,89	1.668,42	0,00	-331,58	-331,58	-16,58%	24,03%
LU0411078552	db x-trackers S&P 500 2x Leveraged Daily	180,343	2.000,00	11,09	9,06	1.633,90	0,00	-366,10	-366,10	-18,30%	23,54%
LU0444605306	ComStage ETF PSI20 LEV TR	193,793	2.000,00	10,32	7,25	1.405,00	0,00	-595,00	-595,00	-29,75%	20,24%
LU0419741094	ComStage ETF CAC 40 Leveraged	205,508	2.000,00	9,73	5,80	1.191,94	0,00	-808,06	-808,06	-40,40%	17,17%
LU0411075376	db x-trackers LEVDAX DAILY ETF 1C	34,516	2.000,00	57,94	30,21	1.042,72	0,00	-957,28	-957,28	-47,86%	15,02%

Aktuelle Depotperformance

10.000,00

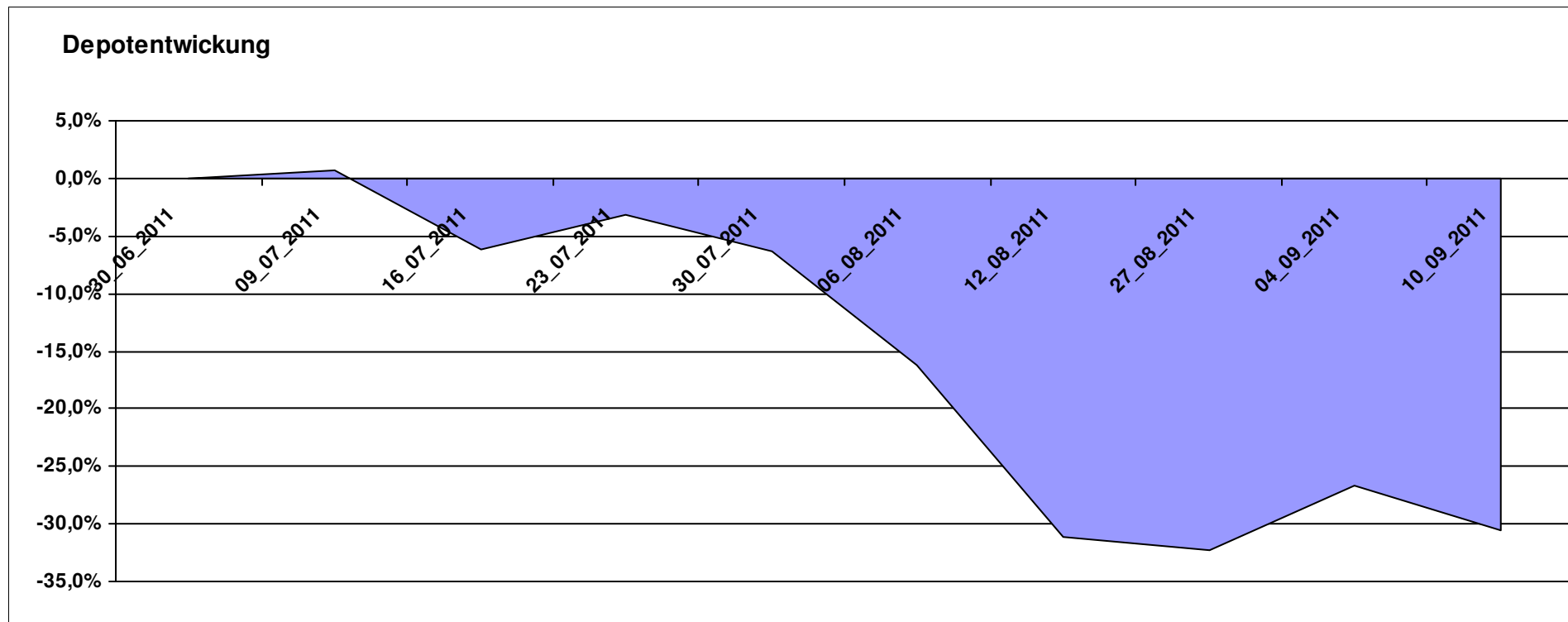
6.941,98

0,00

-3.058,01

-3.058,01

-30,58%



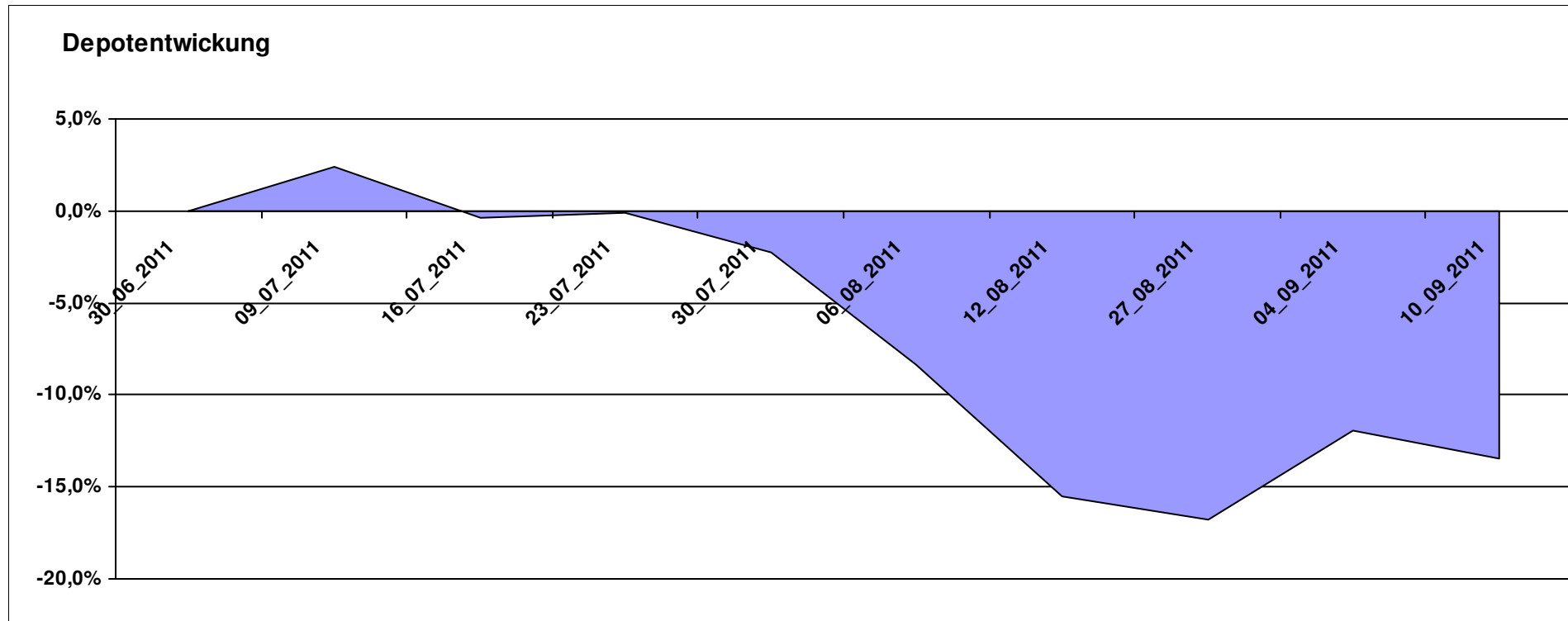
Aktuelle Depotübersicht

Letzter festgestellter Kurs vom: 10.09.2011

Bericht erstellt am: 10.09.2011 08:17:50

Emilian		Teilnehmer									
WKN	Wertpapier Name	Stück	Bestand Einstandspreis	MW	Aktuell letzter Kurs	Depotwert	Div.	Gewinn/Verlust Kurs	Summe	v.H	Portfolio
DE000A0D8Q49	iShares DJ STOXX US SelDiv	75,678	2.000,00	26,43	25,43	1.924,48	0,00	-75,52	-75,52	-3,78%	22,23%
LU0292107645	db x-trackers Emerging Markets	67,487	2.000,00	29,64	27,26	1.839,69	0,00	-160,31	-160,31	-8,02%	21,25%
LU0322248658	db x-trackers RUSSELL 2000 ETF	27,161	2.000,00	73,63	64,07	1.740,22	0,00	-259,78	-259,78	-12,99%	20,10%
LU0322253906	db x-trackers MSCI Europe SC	100,862	2.000,00	19,83	16,73	1.687,42	0,00	-312,58	-312,58	-15,63%	19,49%
IE00B0M62T89	iShares DJ Euro STOXX Value	96,428	2.000,00	20,74	15,21	1.466,67	0,00	-533,33	-533,33	-26,67%	16,94%

Aktuelle Depotperformance 10.000,00 8.658,48 0,00 -1.341,52 -1.341,52 -13,42%



Aktuelle Depotübersicht

Letzter festgestellter Kurs vom: 10.09.2011

Bericht erstellt am: 10.09.2011 08:17:50

euro_82		Teilnehmer									
WKN	Wertpapier Name	Stück	Bestand Einstandspreis	MW	Aktuell letzter Kurs	Depotwert	Div.	Gewinn/Verlust Kurs	Summe	v.H	Portfolio
LU0348802470	Allianz RCM Thailand - IT - USD	95,396	2.000,00	20,97	23,39	2.231,31	0,00	231,31	231,31	11,57%	24,20%
LU0147784119	NESTOR Australien Fonds	5,426	2.000,00	368,60	391,44	2.123,93	0,00	123,93	123,93	6,20%	23,04%
DE000A0X7541	Acatis - Gané Value Event Fonds UI A	12,575	2.000,00	159,04	146,29	1.839,66	0,00	-160,34	-160,34	-8,02%	19,95%
LU0292106084	db x-trackers STOXX 600 INDUSTRIAL GOODS	38,612	2.000,00	51,80	41,50	1.602,41	0,00	-397,59	-397,59	-19,88%	17,38%
DE0008490962	DWS Deutschland	16,920	2.000,00	118,20	84,04	1.422,00	0,00	-578,00	-578,00	-28,90%	15,42%

Aktuelle Depotperformance

10.000,00

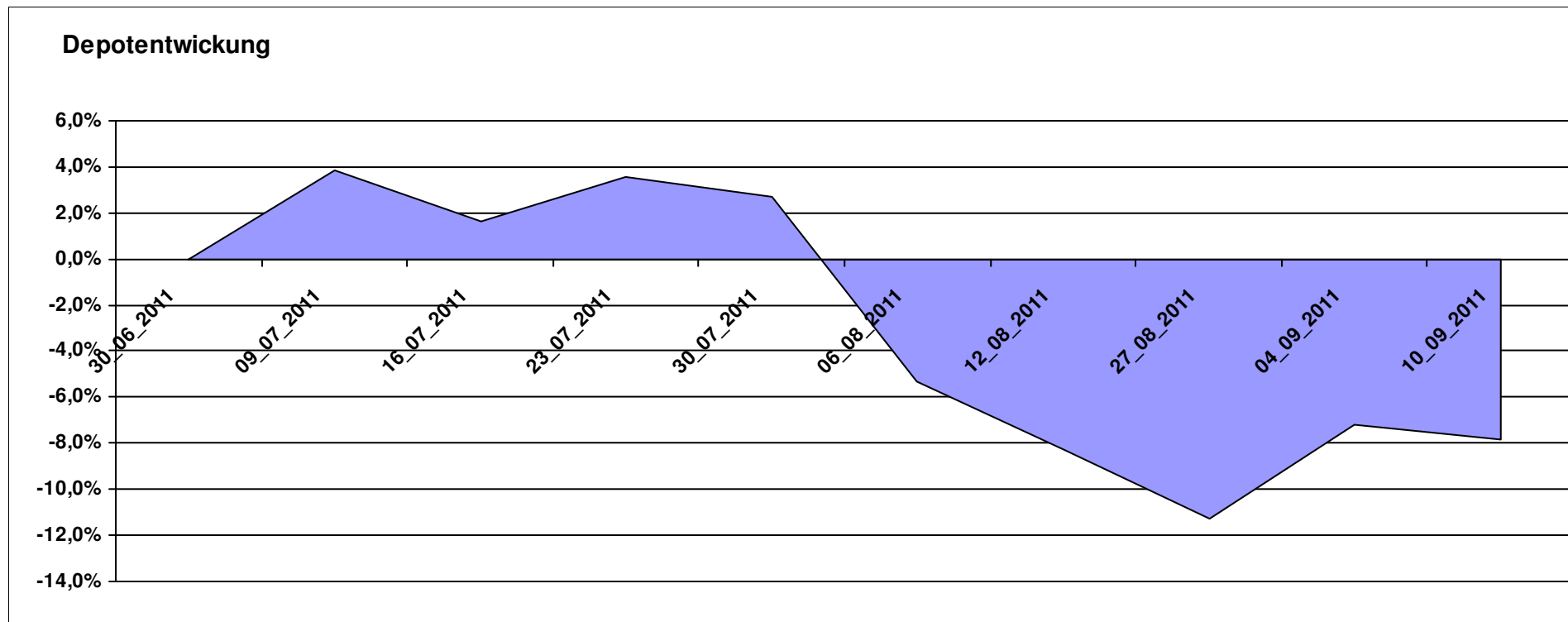
9.219,31

0,00

-780,69

-780,69

-7,81%



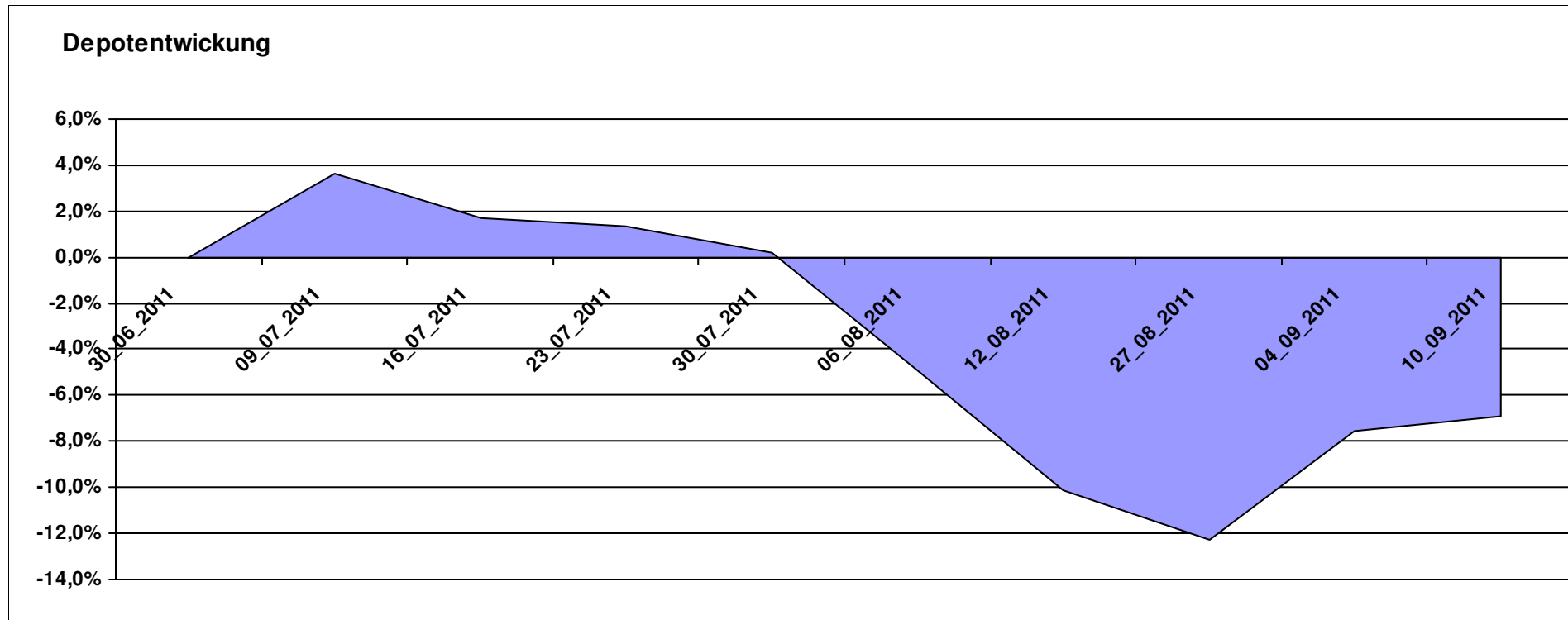
Aktuelle Depotübersicht

Letzter festgestellter Kurs vom: 10.09.2011

Bericht erstellt am: 10.09.2011 08:17:50

Fondsguru22		Teilnehmer									
WKN	Wertpapier Name	Stück	Bestand Einstandspreis	MW	letztter Kurs	Aktuell Depotwert	Div.	Gewinn/Verlust Kurs	Summe	v.H	Portfolio
LU0231459958	Aberdeen Asien SC	77,602	2.000,00	25,77	25,39	1.970,33	0,00	-29,67	-29,67	-1,48%	21,16%
LU0278932362	Aberdeen Emerging SC	175,209	2.000,00	11,41	10,96	1.920,30	0,00	-79,70	-79,70	-3,99%	20,62%
LU0303816705	Fidelity EMEA	151,630	2.000,00	13,19	12,44	1.886,28	0,00	-113,72	-113,72	-5,69%	20,26%
LU0270904781	Pictet Security	21,690	2.000,00	92,21	82,31	1.785,27	0,00	-214,73	-214,73	-10,74%	19,17%
LU0260085492	Jupiter European Growth	135,777	2.000,00	14,73	12,88	1.748,81	0,00	-251,19	-251,19	-12,56%	18,78%

Aktuelle Depotperformance 10.000,00 9.310,99 0,00 -689,02 -689,02 -6,89%



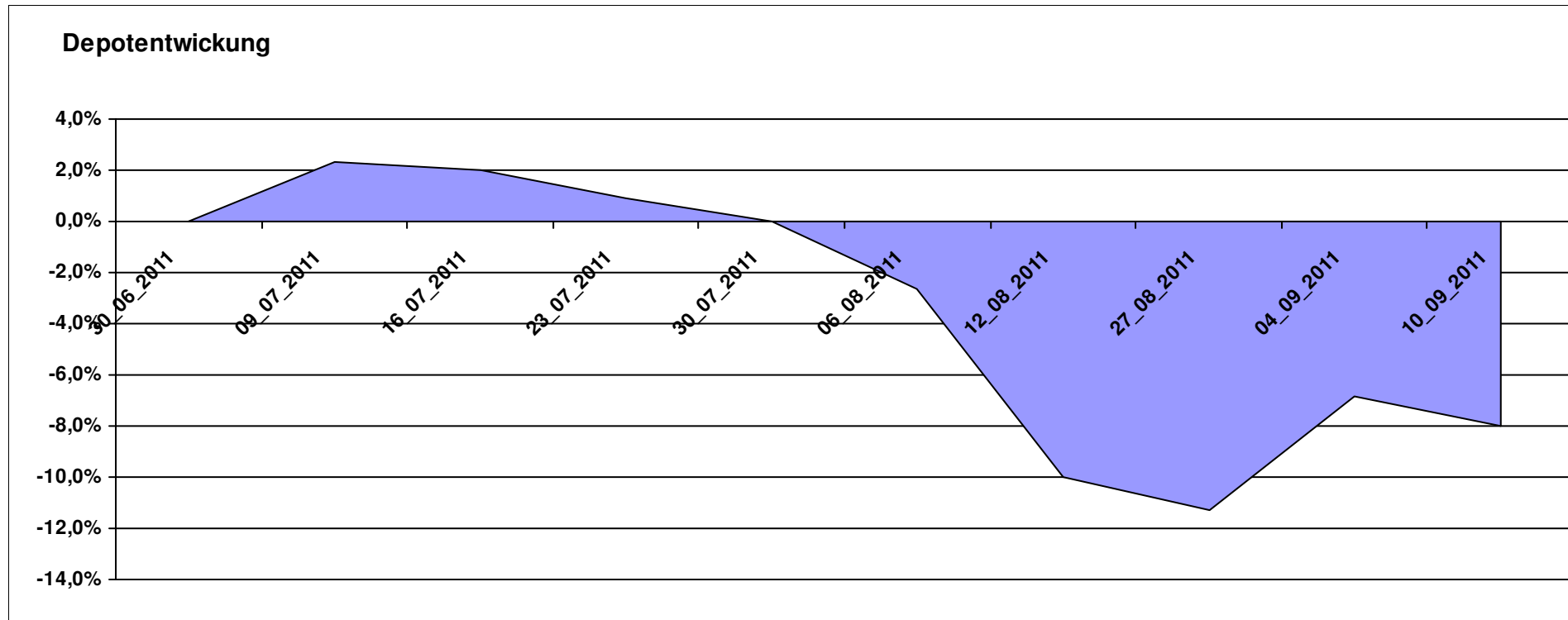
Aktuelle Depotübersicht

Letzter festgestellter Kurs vom: 10.09.2011

Bericht erstellt am: 10.09.2011 08:17:50

Fozzie		Teilnehmer									
WKN	Wertpapier Name	Stück	Bestand Einstandspreis	MW	Aktuell letzter Kurs	Depotwert	Div.	Gewinn/Verlust Kurs	Summe	v.H	Portfolio
LU0430218775	AC Risk Parity 12 Fund B EUR	15,582	2.000,00	128,35	140,02	2.181,85	0,00	181,85	181,85	9,09%	23,71%
LU0595213900	thallos Global Trend	20,494	2.000,00	97,59	87,71	1.797,52	0,00	-202,48	-202,48	-10,12%	19,54%
LU0298621763	FBG 4Elements - Earth P	48,972	2.000,00	40,84	35,81	1.753,67	0,00	-246,33	-246,33	-12,32%	19,06%
LU0284394664	DNCA Invest Evolutif A	17,652	2.000,00	113,30	98,97	1.747,04	0,00	-252,96	-252,96	-12,65%	18,99%
LU0132177345	Pioneer Fds Emerg Eur+Med Eq C (USD)	113,073	2.000,00	17,69	15,22	1.720,89	0,00	-279,11	-279,11	-13,96%	18,70%

Aktuelle Depotperformance 10.000,00 9.200,97 0,00 -799,03 -799,03 -7,99%



Aktuelle Depotübersicht

Letzter festgestellter Kurs vom: 10.09.2011

Bericht erstellt am: 10.09.2011 08:17:50

Gaston		Teilnehmer									
WKN	Wertpapier Name	Stück	Bestand Einstandspreis	MW	letzte Kurs	Aktuell Depotwert	Div.	Gewinn/Verlust Kurs	Summe	v.H	Portfolio
LU0462954396	DB Platinum IV DBX Systematic Alpha Index I1C-E	18,612	2.000,00	107,46	113,98	2.121,35	0,00	121,35	121,35	6,07%	22,60%
LU0292106167	db x-trackers DBLCI-OY BALAN.INH.ANT.1C ON	58,663	2.000,00	34,09	35,82	2.101,31	0,00	101,31	101,31	5,07%	22,39%
LU0322254383	db x-trackers FTSE ALL-WORLD EX UK ETF	69,644	2.000,00	28,72	26,13	1.819,81	0,00	-180,19	-180,19	-9,01%	19,39%
LU0328475792	db x-trackers STOXX 600 ETF	43,035	2.000,00	46,47	39,40	1.695,59	0,00	-304,41	-304,41	-15,22%	18,07%
LU0530124006	ComStage ETF DAILY DOUBLE SHORT BUND	23,514	2.000,00	85,06	70,02	1.646,43	0,00	-353,57	-353,57	-17,68%	17,54%

Aktuelle Depotperformance

10.000,00

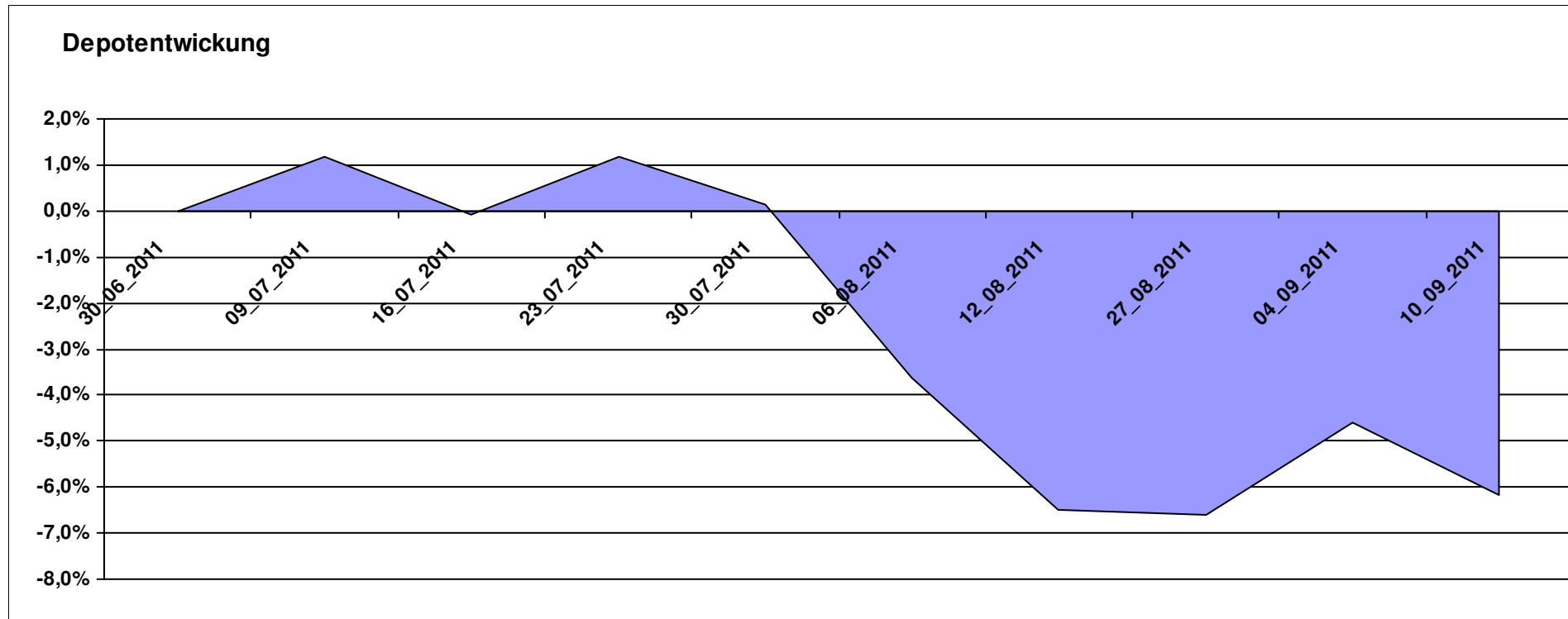
9.384,49

0,00

-615,51

-615,51

-6,16%



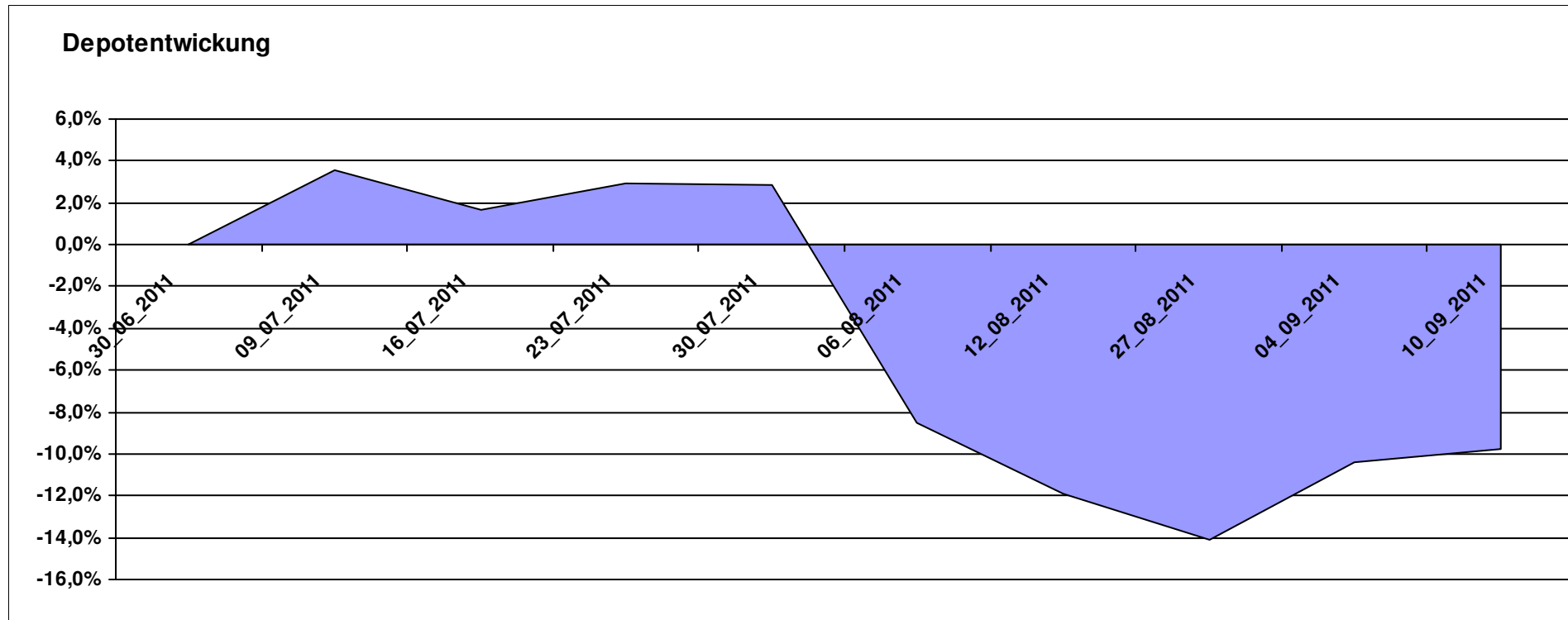
Aktuelle Depotübersicht

Letzter festgestellter Kurs vom: 10.09.2011

Bericht erstellt am: 10.09.2011 08:17:50

Ghost_69		Teilnehmer									
WKN	Wertpapier Name	Stück	Bestand Einstandspreis	MW	Aktuell letzter Kurs	Depotwert	Div.	Gewinn/Verlust Kurs	Summe	v.H	Portfolio
LU0147784119	NESTOR Australien Fonds	5,426	2.000,00	368,60	391,44	2.123,93	0,00	123,93	123,93	6,20%	23,54%
LU0055114457	Fidelity Indonesia Fund	98,381	2.000,00	20,33	21,15	2.080,76	0,00	80,76	80,76	4,04%	23,06%
IE0003842543	Invesco Korean Equity Fund A	99,361	2.000,00	20,13	18,41	1.829,24	0,00	-170,76	-170,76	-8,54%	20,28%
LU0207947044	FPM Funds Stockpicker Germany Sm/Mid C	11,966	2.000,00	167,14	135,44	1.620,68	0,00	-379,32	-379,32	-18,97%	17,96%
LU0077333218	NESTOR France Fonds	7,840	2.000,00	255,10	174,37	1.367,07	0,00	-632,93	-632,93	-31,65%	15,15%

Aktuelle Depotperformance 10.000,00 9.021,68 0,00 -978,33 -978,33 -9,78%



Aktuelle Depotübersicht

Letzter festgestellter Kurs vom: 10.09.2011

Bericht erstellt am: 10.09.2011 08:17:50

Hasenhirn		Teilnehmer									
WKN	Wertpapier Name	Stück	Bestand Einstandspreis	MW	letzte Kurs	Aktuell Depotwert	Div.	Gewinn/Verlust Kurs	Summe	v.H	Portfolio
DE000A0RHG75	HANSAGold EUR-Klasse	25,934	2.000,00	77,12	89,03	2.308,87	0,00	308,87	308,87	15,44%	22,58%
LU0430218775	AC Risk Parity 12 Fund B EUR	15,582	2.000,00	128,35	140,02	2.181,85	0,00	181,85	181,85	9,09%	21,34%
LI0107994720	QBasis Futures Fund	21,697	2.000,00	92,18	98,65	2.140,38	0,00	140,38	140,38	7,02%	20,94%
DE000A0MY0T1	Argentum Performance Navigator	18,411	2.000,00	108,63	106,96	1.969,25	0,00	-30,75	-30,75	-1,54%	19,26%
DE000A1H72F1	Acatis Datini Valueflex Fonds B	40,250	2.000,00	49,69	40,33	1.623,26	0,00	-376,74	-376,74	-18,84%	15,88%

Aktuelle Depotperformance

10.000,00

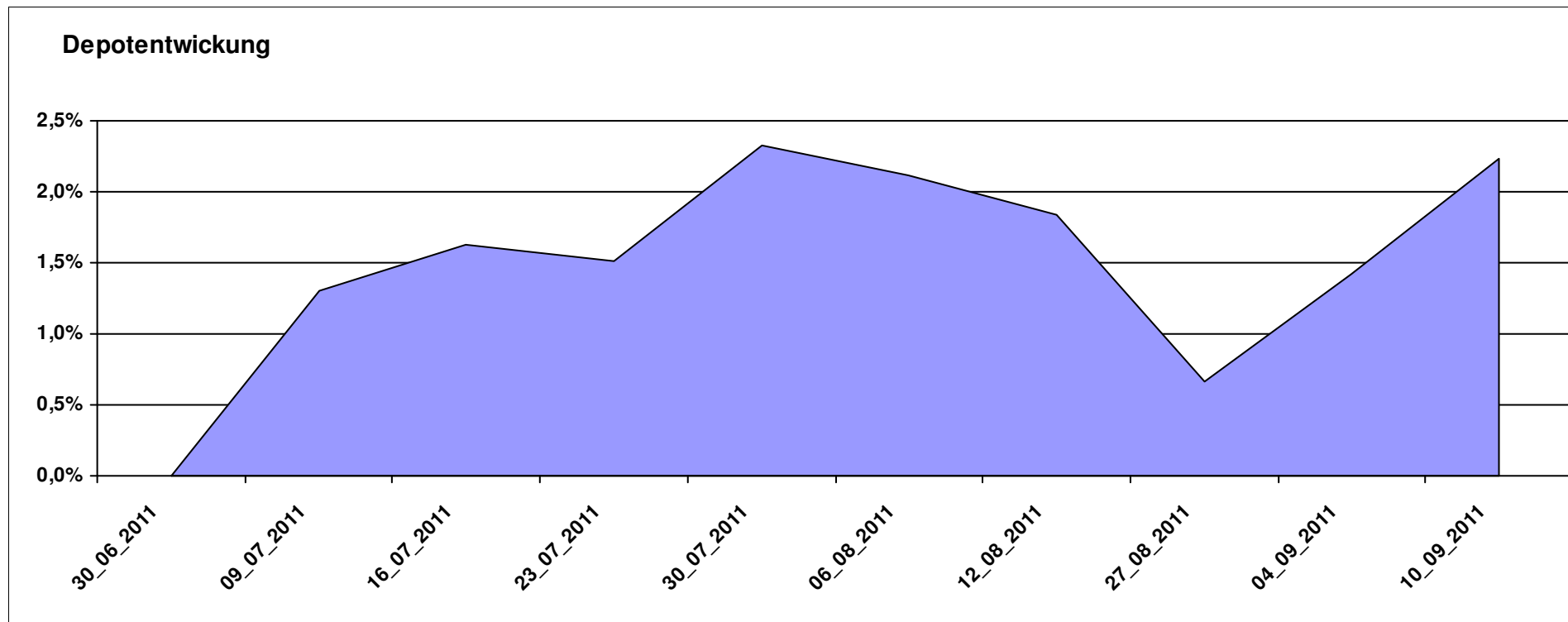
10.223,61

0,00

223,61

223,61

2,24%



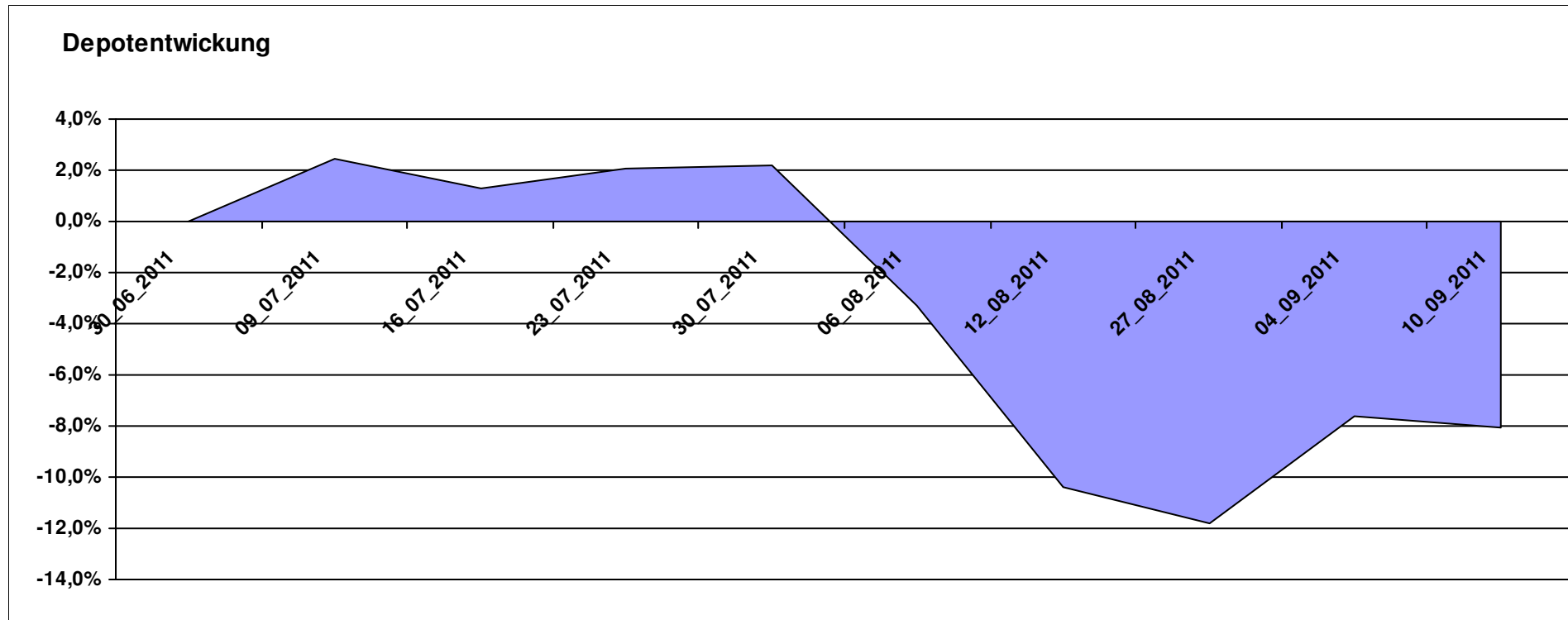
Aktuelle Depotübersicht

Letzter festgestellter Kurs vom: 10.09.2011

Bericht erstellt am: 10.09.2011 08:17:50

Hilmi		Teilnehmer									
WKN	Wertpapier Name	Stück	Bestand Einstandspreis	MW	Aktuell letzter Kurs	Depotwert	Div.	Gewinn/Verlust Kurs	Summe	v.H	Portfolio
LU0055114457	Fidelity Indonesia Fund	98,381	2.000,00	20,33	21,15	2.080,76	0,00	80,76	80,76	4,04%	22,64%
IE0008367009	AXA Rosenberg Pacific Ex-Japan SC Alpha	51,641	2.000,00	38,73	36,35	1.877,14	0,00	-122,86	-122,86	-6,14%	20,42%
AT0000785241	Raiffeisen-Osteuropa-Aktien	6,434	2.000,00	310,87	273,51	1.759,64	0,00	-240,36	-240,36	-12,02%	19,15%
LU0282719219	Threadneedle (Lux) Pan European SC	127,877	2.000,00	15,64	13,69	1.750,64	0,00	-249,36	-249,36	-12,47%	19,05%
LI0013873901	Value Holdings Capital Partners Fund	0,787	2.000,00	2542,50	2189,86	1.722,60	0,00	-277,40	-277,40	-13,87%	18,74%

Aktuelle Depotperformance 10.000,00 9.190,78 0,00 -809,21 -809,21 -8,09%



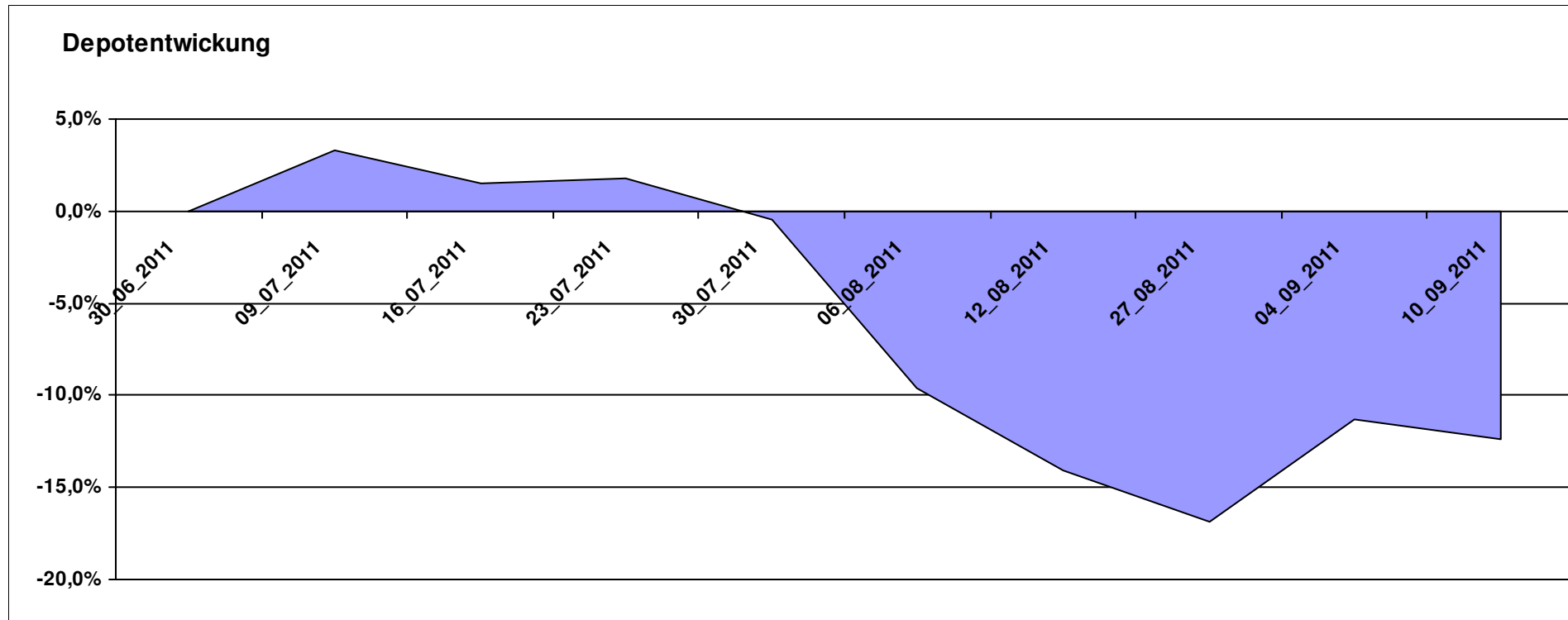
Aktuelle Depotübersicht

Letzter festgestellter Kurs vom: 10.09.2011

Bericht erstellt am: 10.09.2011 08:17:50

Hugolee		Teilnehmer									
WKN	Wertpapier Name	Stück	Bestand Einstandspreis	MW	letztter Kurs	Aktuell Depotwert	Div.	Gewinn/Verlust Kurs	Summe	v.H	Portfolio
LU0075056555	BGF World Mining Fund A2 USD	35,255	2.000,00	56,73	51,94	1.831,13	0,00	-168,87	-168,87	-8,44%	20,90%
LU0336295679	MIRAE ASSET KOREA EQUITY FUND I EUR	174,978	2.000,00	11,43	10,18	1.781,28	0,00	-218,72	-218,72	-10,94%	20,33%
LU0072463663	BGF Latin American Fund A2 USD	29,877	2.000,00	66,94	58,78	1.756,18	0,00	-243,82	-243,82	-12,19%	20,04%
DE0009774794	LINGOHR-SYSTEMATIC-LBB-INVEST	22,855	2.000,00	87,51	75,91	1.734,89	0,00	-265,11	-265,11	-13,26%	19,80%
LU0011850392	BGF Emerging Europe A2 EUR	19,928	2.000,00	100,36	83,20	1.658,03	0,00	-341,97	-341,97	-17,10%	18,92%

Aktuelle Depotperformance 10.000,00 8.761,51 0,00 -1.238,50 -1.238,50 -12,38%



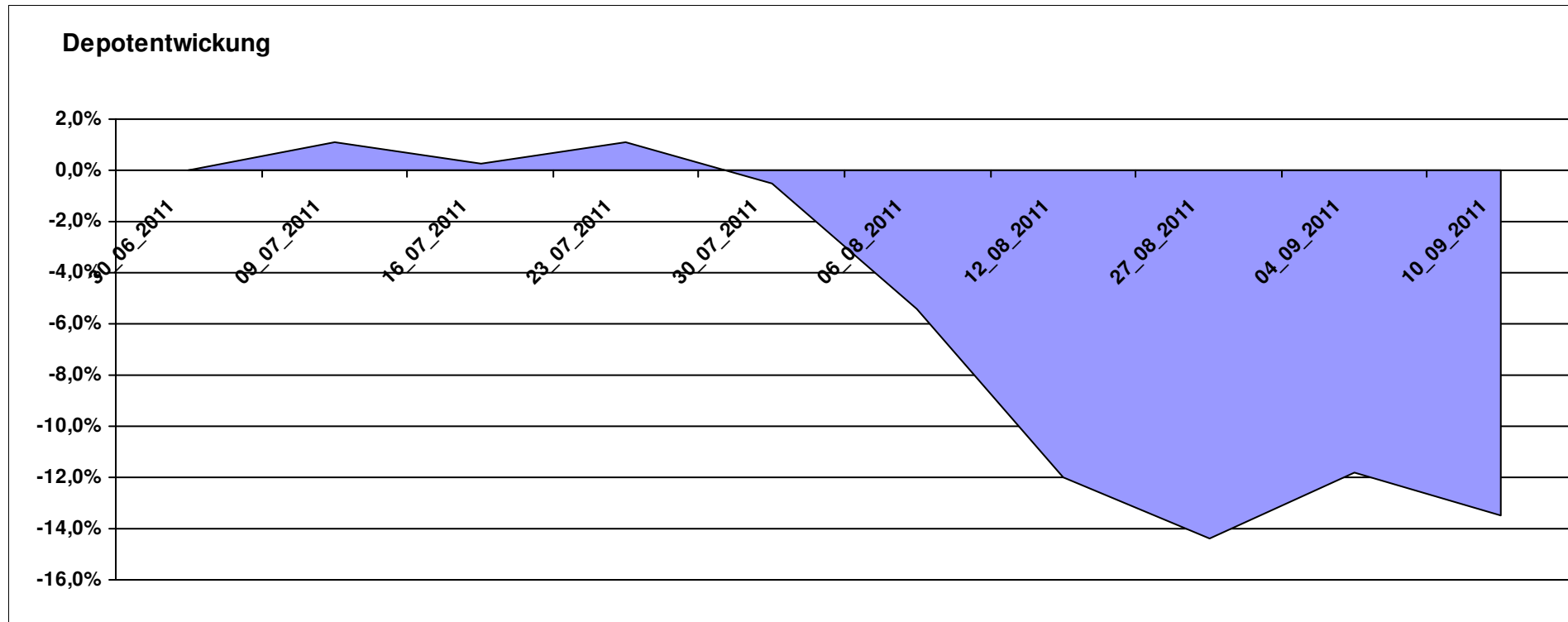
Aktuelle Depotübersicht

Letzter festgestellter Kurs vom: 10.09.2011

Bericht erstellt am: 10.09.2011 08:17:51

Karl Squell		Teilnehmer									
WKN	Wertpapier Name	Stück	Bestand Einstandspreis	MW	Aktuell letzter Kurs	Depotwert	Div.	Gewinn/Verlust Kurs	Summe	v.H	Portfolio
LU0419741177	ComStage ETF Commerzbank Commodity EW	19,160	2.000,00	104,38	111,32	2.132,90	0,00	132,90	132,90	6,65%	24,66%
IE00B3VWMK93	CS ETF MSCI Japan Small Cap	28,276	2.000,00	70,73	70,22	1.985,55	0,00	-14,45	-14,45	-0,72%	22,96%
LU0328476410	db x-trackers S&P SEL.FRONTIER	266,432	2.000,00	7,51	6,91	1.841,05	0,00	-158,95	-158,95	-7,95%	21,29%
LU0530124006	ComStage ETF DAILY DOUBLE SHORT BUND	23,514	2.000,00	85,06	70,02	1.646,43	0,00	-353,57	-353,57	-17,68%	19,04%
LU0411075376	db x-trackers LEVDAX DAILY ETF 1C	34,516	2.000,00	57,94	30,21	1.042,72	0,00	-957,28	-957,28	-47,86%	12,06%

Aktuelle Depotperformance 10.000,00 8.648,65 0,00 -1.351,34 -1.351,34 -13,51%



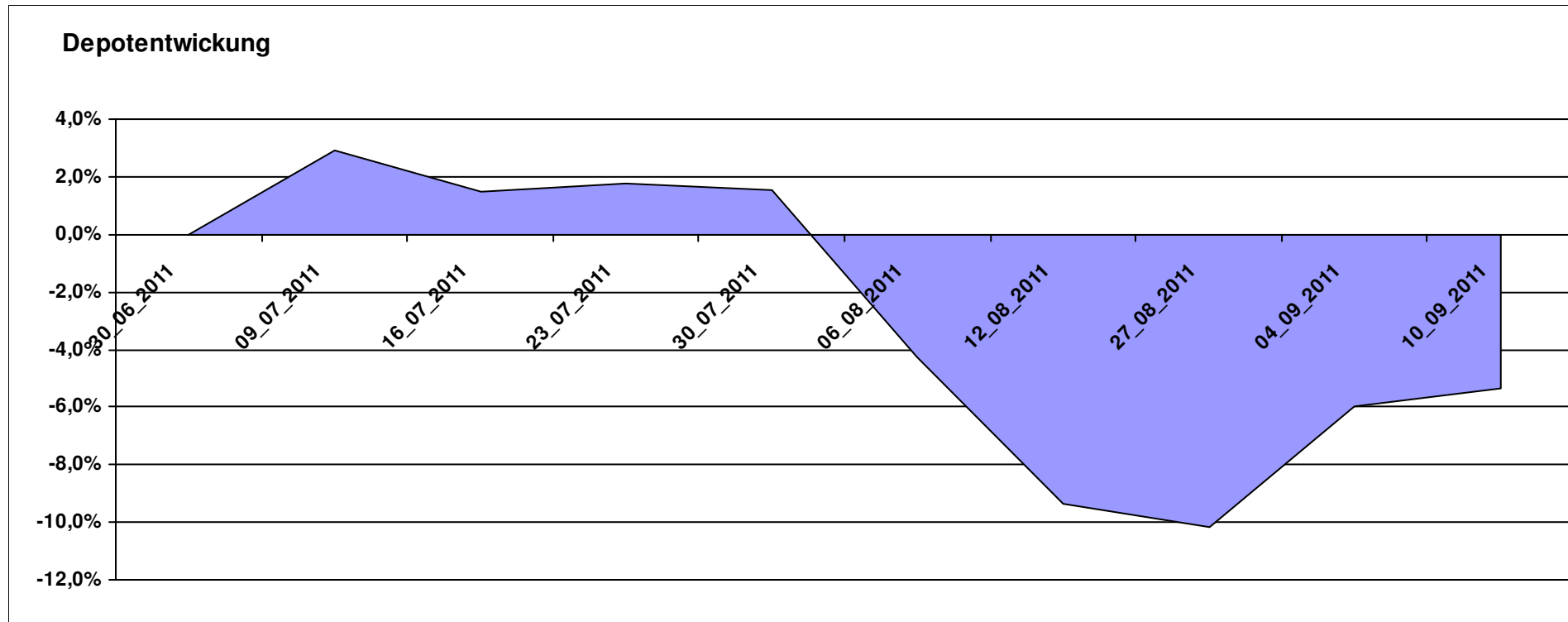
Aktuelle Depotübersicht

Letzter festgestellter Kurs vom: 10.09.2011

Bericht erstellt am: 10.09.2011 08:17:51

Keyboard		Teilnehmer									
WKN	Wertpapier Name	Stück	Bestand Einstandspreis	MW	Aktuell letzter Kurs	Depotwert	Div.	Gewinn/Verlust Kurs	Summe	v.H	Portfolio
FR0010135103	Carmignac Patrimoine	0,398	2.000,00	5022,57	5327,55	2.121,44	0,00	121,44	121,44	6,07%	22,41%
GB0030932676	M&G Global Basic	83,577	2.000,00	23,93	23,58	1.970,75	0,00	-29,25	-29,25	-1,46%	20,82%
FR0000292278	Magellan	1,252	2.000,00	1597,54	1503,24	1.881,94	0,00	-118,06	-118,06	-5,90%	19,88%
LU0292101796	db x-trackers DJ STOXX 600 OIL+GAS 1C	32,118	2.000,00	62,27	55,90	1.795,40	0,00	-204,60	-204,60	-10,23%	18,97%
LU0062756647	DWS Osteuropa	2,791	2.000,00	716,68	607,36	1.694,93	0,00	-305,07	-305,07	-15,25%	17,91%

Aktuelle Depotperformance 10.000,00 9.464,46 0,00 -535,54 -535,54 -5,36%



Aktuelle Depotübersicht

Letzter festgestellter Kurs vom: 10.09.2011

Bericht erstellt am: 10.09.2011 08:17:51

Kilroy		Teilnehmer									
WKN	Wertpapier Name	Stück	Bestand Einstandspreis	MW	letztter Kurs	Aktuell Depotwert	Div.	Gewinn/Verlust Kurs	Summe	v.H	Portfolio
LU0417510616	db x-trackers ES 50 D. Short Daily ETF	100,481	2.000,00	19,90	31,97	3.212,37	0,00	1212,37	1212,37	60,62%	27,02%
LU0488317701	ComStage ETF NYSE Arca Gold BUGS	55,603	2.000,00	35,97	44,97	2.500,46	0,00	500,46	500,46	25,02%	21,03%
LU0411078636	db x-trackers S&P 500 2x Inverse Daily ETF	161,681	2.000,00	12,37	14,69	2.375,10	0,00	375,10	375,10	18,76%	19,98%
LU0411078123	db x-trackers DB CB Light Energy Benchmark	107,885	2.000,00	18,54	18,92	2.041,19	0,00	41,19	41,19	2,06%	17,17%
IE00B42Z5J44	iShares MSCI Japan Monthly EUR Hedged	78,003	2.000,00	25,64	22,56	1.759,44	0,00	-240,56	-240,56	-12,03%	14,80%

Aktuelle Depotperformance

10.000,00

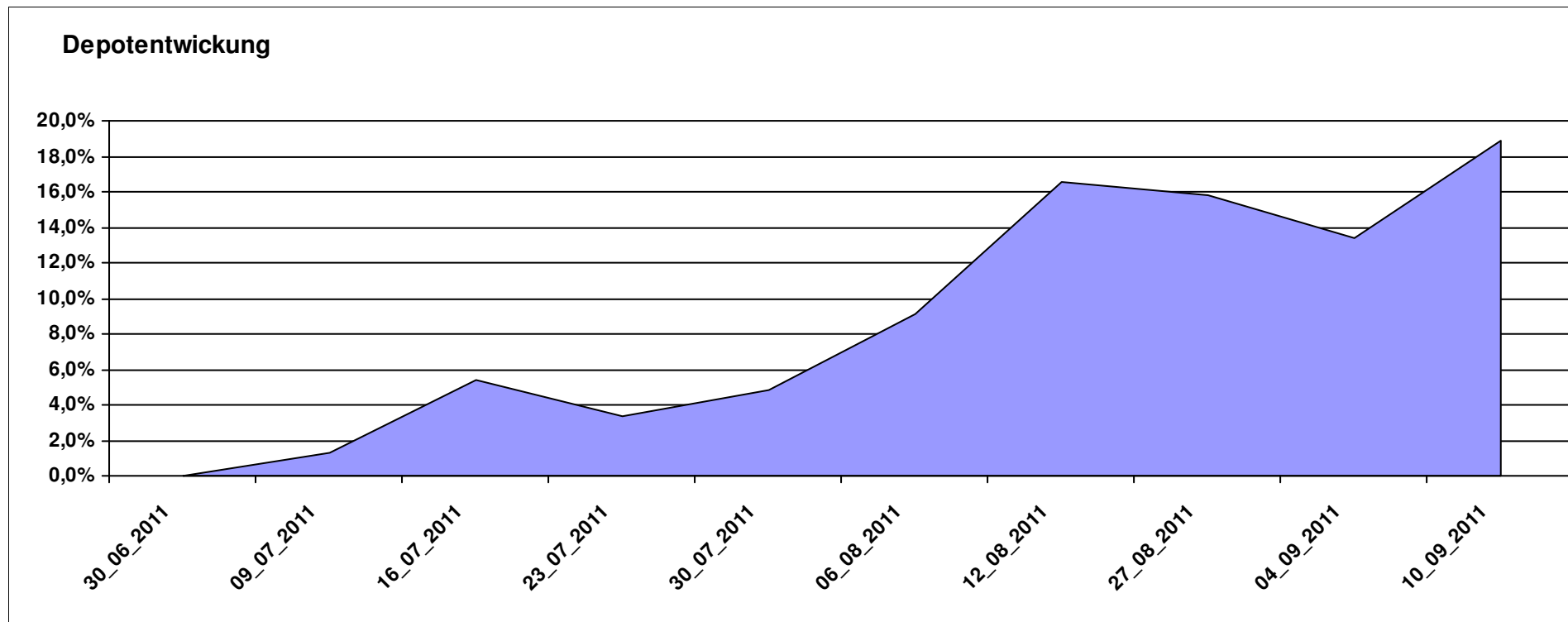
11.888,56

0,00

1.888,56

1.888,56

18,89%



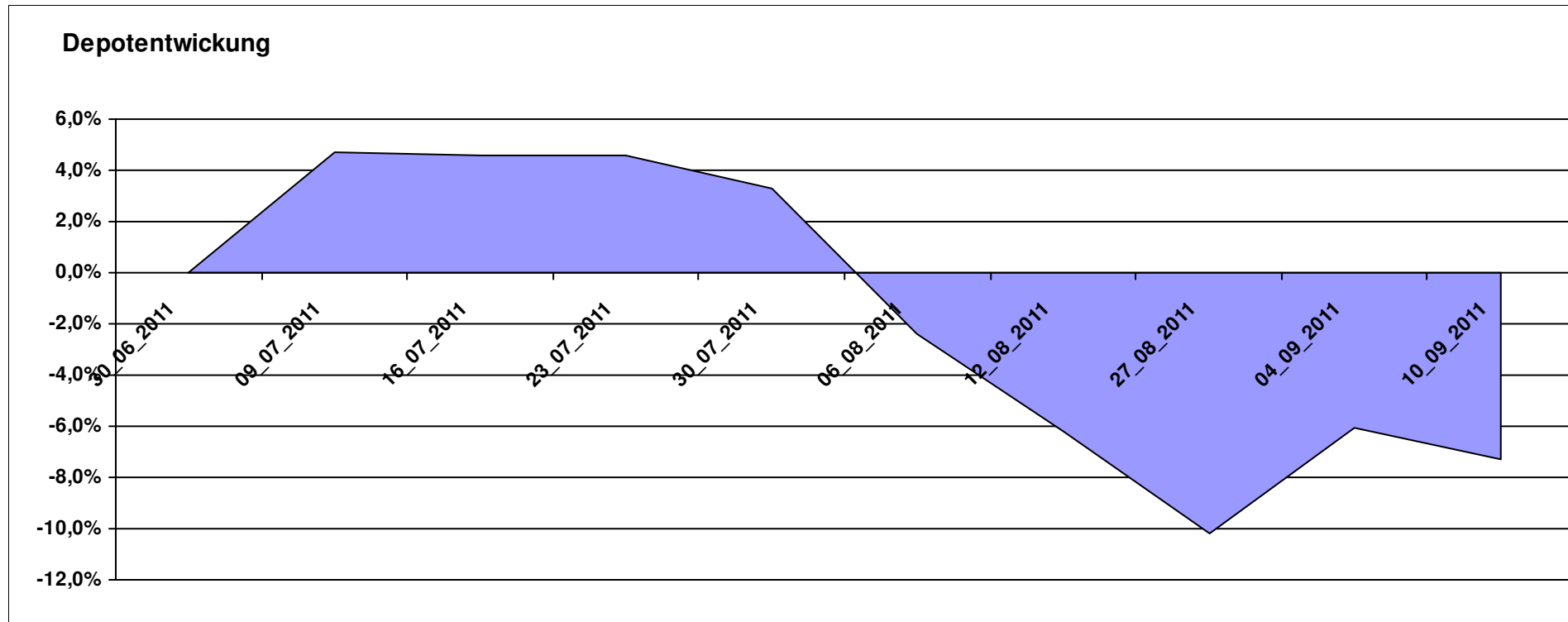
Aktuelle Depotübersicht

Letzter festgestellter Kurs vom: 10.09.2011

Bericht erstellt am: 10.09.2011 08:17:51

Laser12		Teilnehmer									
WKN	Wertpapier Name	Stück	Bestand Einstandspreis	MW	Aktuell letzter Kurs	Depotwert	Div.	Gewinn/Verlust Kurs	Summe	v.H	Portfolio
LU0348744763	Allianz RCM Indonesia - A - USD	416,773	2.000,00	4,80	5,06	2.108,87	0,00	108,87	108,87	5,44%	22,75%
LU0261332976	Caxton Equity A5	1,916	2.000,00	1043,89	959,46	1.838,24	0,00	-161,76	-161,76	-8,09%	19,83%
IE0003842543	Invesco Korean Equity Fund A	99,361	2.000,00	20,13	18,41	1.829,24	0,00	-170,76	-170,76	-8,54%	19,73%
IE0000434252	Wanger US Smaller Companies	55,020	2.000,00	36,35	32,11	1.766,69	0,00	-233,31	-233,31	-11,67%	19,06%
LU0504822510	LO Funds - Golden Age (CHF) P A	158,498	2.000,00	12,62	10,89	1.726,67	0,00	-273,33	-273,33	-13,67%	18,63%

Aktuelle Depotperformance 10.000,00 9.269,71 0,00 -730,29 -730,29 -7,30%



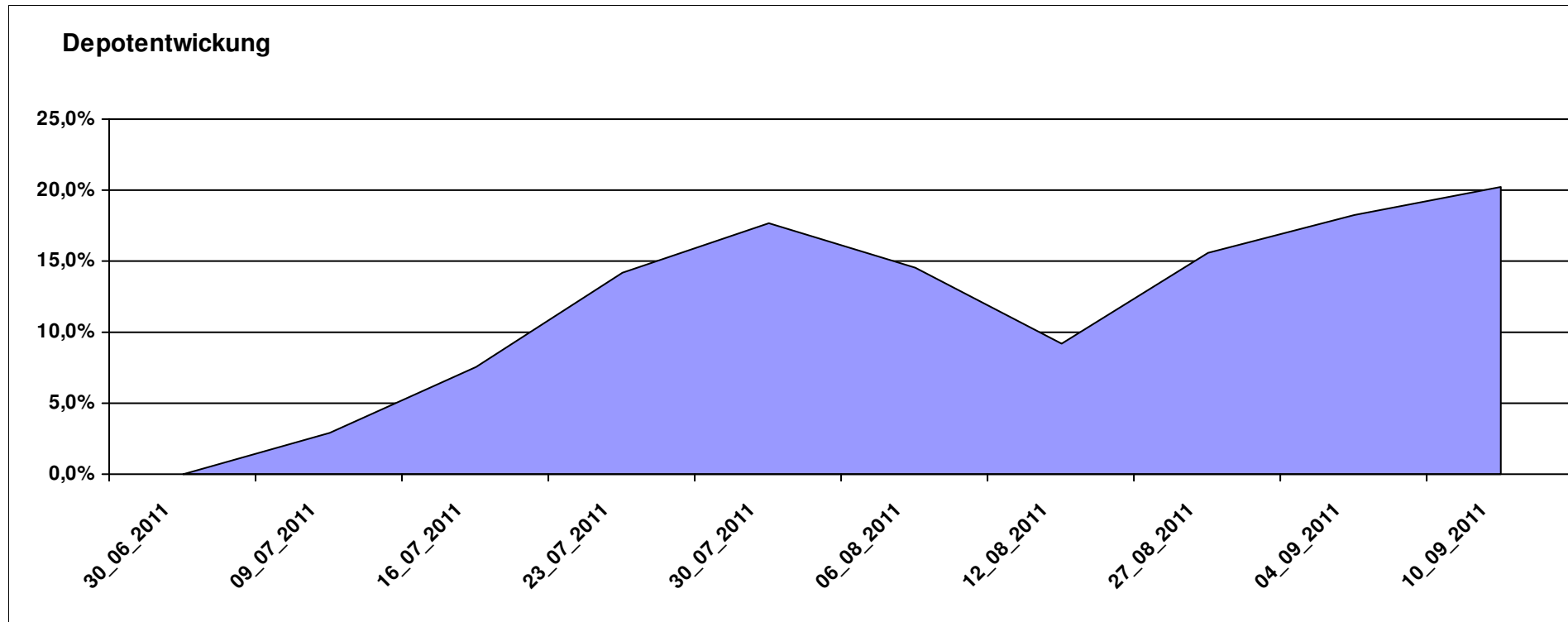
Aktuelle Depotübersicht

Letzter festgestellter Kurs vom: 10.09.2011

Bericht erstellt am: 10.09.2011 08:17:51

LBO1987 Teilnehmer											
WKN	Wertpapier Name	Stück	Bestand Einstandspreis	MW	letztter Kurs	Aktuell Depotwert	Div.	Gewinn/Verlust Kurs	Summe	v.H	Portfolio
LI0023785673	TELL GOLD & SILBER FONDS A (CHF)	32,092	2.000,00	62,32	135,05	4.333,91	0,00	2333,91	2333,91	116,70%	36,06%
GB0030932676	M&G Global Basic	83,577	2.000,00	23,93	23,58	1.970,75	0,00	-29,25	-29,25	-1,46%	16,40%
LU0360863863	ARERO	15,208	2.000,00	131,51	127,01	1.931,56	0,00	-68,44	-68,44	-3,42%	16,07%
LU0132412106	Aberdeen - Emerging Market EQ FUND A2	45,350	2.000,00	44,10	42,59	1.931,44	0,00	-68,56	-68,56	-3,43%	16,07%
LU0390137031	Templeton Frontier Markets A	127,796	2.000,00	15,65	14,49	1.851,76	0,00	-148,24	-148,24	-7,41%	15,41%

Aktuelle Depotperformance 10.000,00 12.019,42 0,00 2.019,42 2.019,42 20,19%



Aktuelle Depotübersicht

Letzter festgestellter Kurs vom: 10.09.2011

Bericht erstellt am: 10.09.2011 08:17:51

Limit		Teilnehmer									
WKN	Wertpapier Name	Stück	Bestand Einstandspreis	MW	Aktuell letzter Kurs	Depotwert	Div.	Gewinn/Verlust Kurs	Summe	v.H	Portfolio
LU0374107992	AC Risk Parity 12 Fund	14,711	2.000,00	135,95	148,40	2.183,16	0,00	183,16	183,16	9,16%	23,66%
LU0292105359	db x-trackers STOXX 600 FOOD & BEVERAGE	34,063	2.000,00	58,71	56,06	1.909,59	0,00	-90,41	-90,41	-4,52%	20,69%
LU0292107645	db x-trackers Emerging Markets	67,487	2.000,00	29,64	27,26	1.839,69	0,00	-160,31	-160,31	-8,02%	19,94%
DE0005561674	ETF Dachfonds	150,830	2.000,00	13,26	12,13	1.829,56	0,00	-170,44	-170,44	-8,52%	19,83%
LU0274211480	DAX® ETF	27,256	2.000,00	73,38	53,77	1.465,56	0,00	-534,44	-534,44	-26,72%	15,88%

Aktuelle Depotperformance

10.000,00

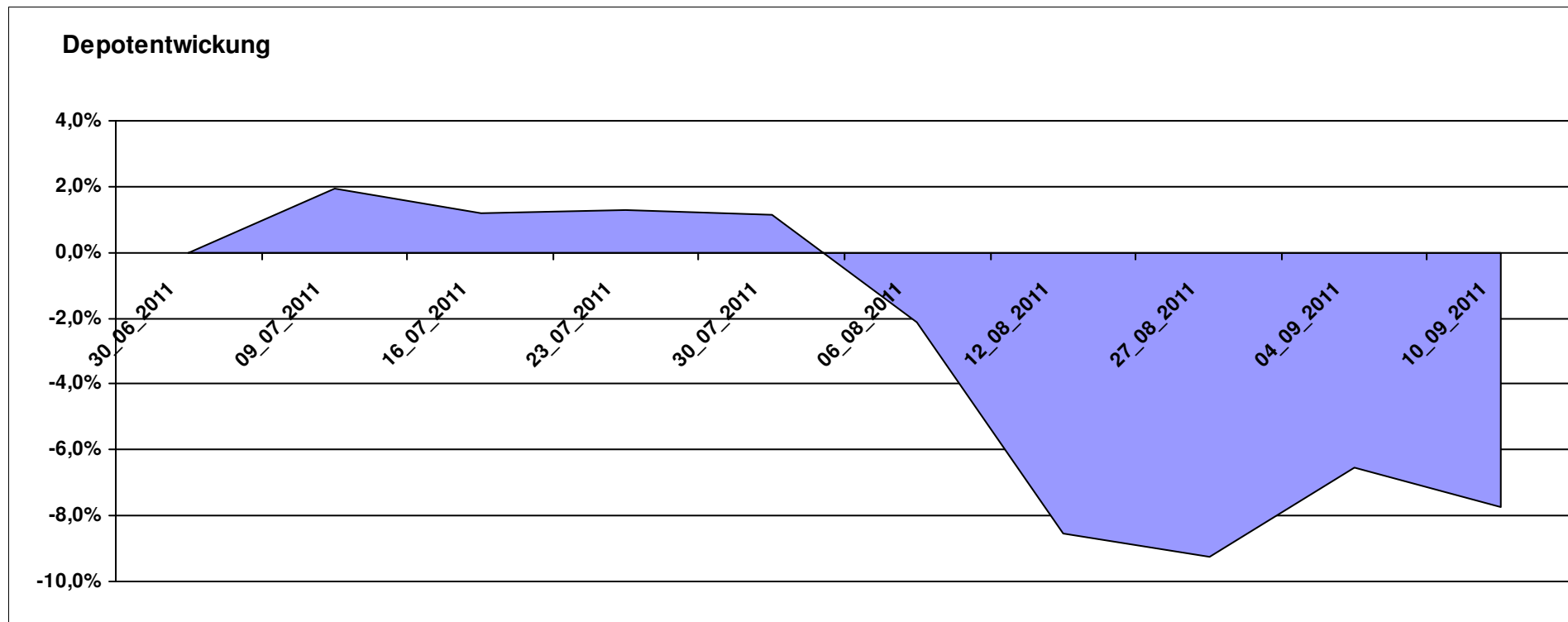
9.227,56

0,00

-772,44

-772,44

-7,72%



Aktuelle Depotübersicht

Letzter festgestellter Kurs vom: 10.09.2011

Bericht erstellt am: 10.09.2011 08:17:51

littleracer		Teilnehmer									
WKN	Wertpapier Name	Stück	Bestand Einstandspreis	MW	Aktuell letzter Kurs	Depotwert	Div.	Gewinn/Verlust Kurs	Summe	v.H	Portfolio
LU0355228080	AC Stat. Val. Mkt N. Abs Ret B	17,100	2.000,00	116,96	123,22	2.107,05	0,00	107,05	107,05	5,35%	21,50%
LU0375612230	Wallberg Global Microfinance P	18,613	2.000,00	107,45	108,39	2.017,50	0,00	17,50	17,50	0,87%	20,59%
IE00B4YYYY703	PIMCO Funds - Global Multi-Asset Fund €	147,493	2.000,00	13,56	13,19	1.945,43	0,00	-54,57	-54,57	-2,73%	19,85%
LU0366534344	Pictet-Agriculture	14,219	2.000,00	140,66	133,89	1.903,74	0,00	-96,26	-96,26	-4,81%	19,43%
LU0107944042	Multiadvisor Sicav - LOYS GLOBAL P	118,835	2.000,00	16,83	15,36	1.825,31	0,00	-174,69	-174,69	-8,73%	18,63%

Aktuelle Depotperformance

10.000,00

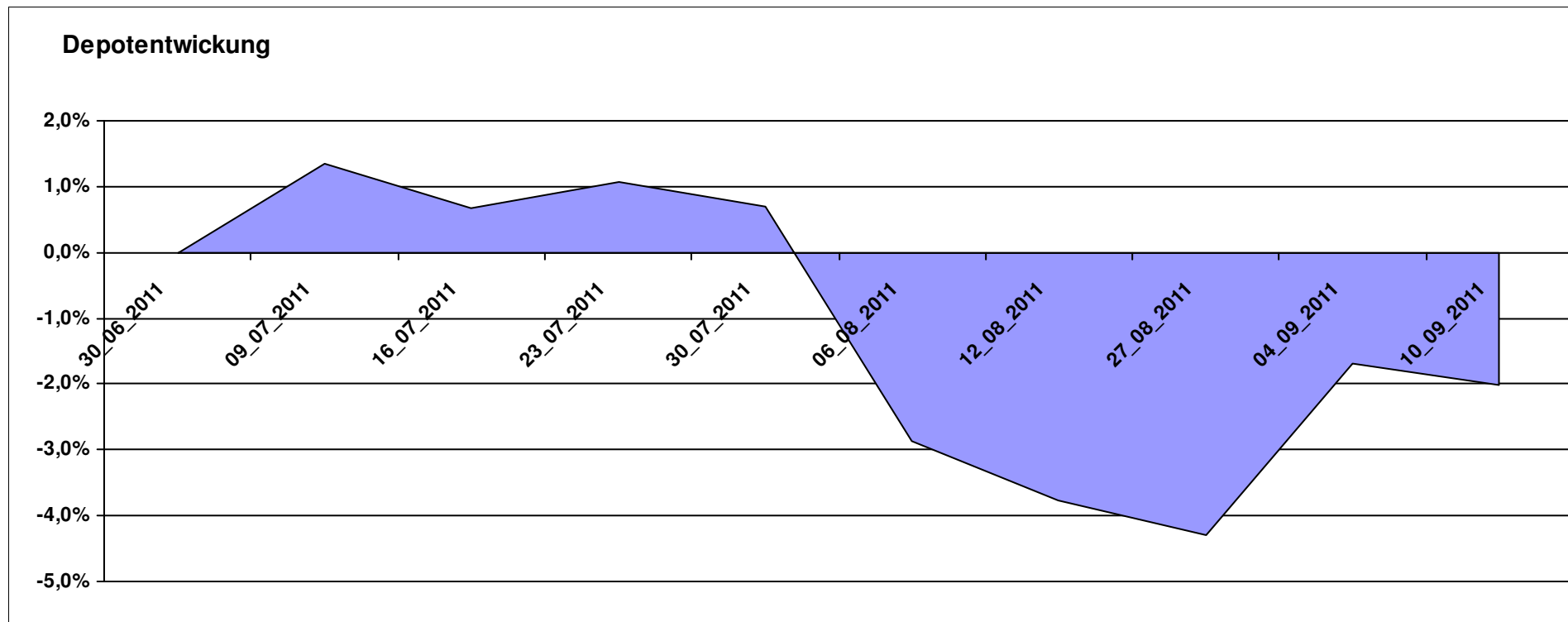
9.799,03

0,00

-200,98

-200,98

-2,01%



Aktuelle Depotübersicht

Letzter festgestellter Kurs vom: 10.09.2011

Bericht erstellt am: 10.09.2011 08:17:51

Ipj23 Teilnehmer											
WKN	Wertpapier Name	Stück	Bestand Einstandspreis	MW	Aktuell letzter Kurs	Depotwert	Div.	Gewinn/Verlust Kurs	Summe	v.H	Portfolio
LU0322249037	db x-trackers STOXX 600 Banks Short ETF	61,246	2.000,00	32,66	43,58	2.669,08	0,00	669,08	669,08	33,45%	23,98%
DE000A0RHG75	HANSAgold EUR-Klasse	25,934	2.000,00	77,12	89,03	2.308,87	0,00	308,87	308,87	15,44%	20,75%
LU0432616737	Invesco Balanced-Risk Allocation	162,734	2.000,00	12,29	13,28	2.161,11	0,00	161,11	161,11	8,06%	19,42%
LI0107994720	QBasis Futures Fund	21,697	2.000,00	92,18	98,65	2.140,38	0,00	140,38	140,38	7,02%	19,23%
LU0417273223	Allianz Volatility Strategy	1,802	2.000,00	1110,07	1026,85	1.850,06	0,00	-149,94	-149,94	-7,50%	16,62%

Aktuelle Depotperformance

10.000,00

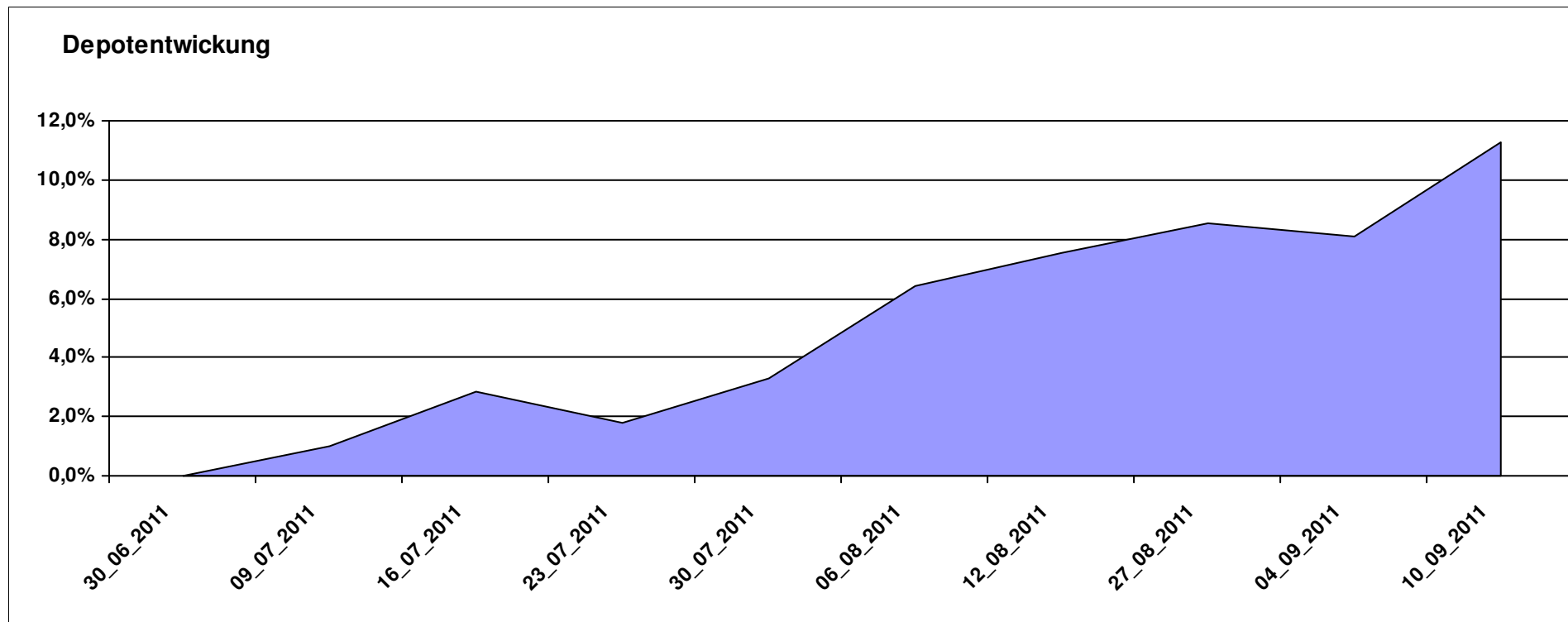
11.129,50

0,00

1.129,50

1.129,50

11,30%



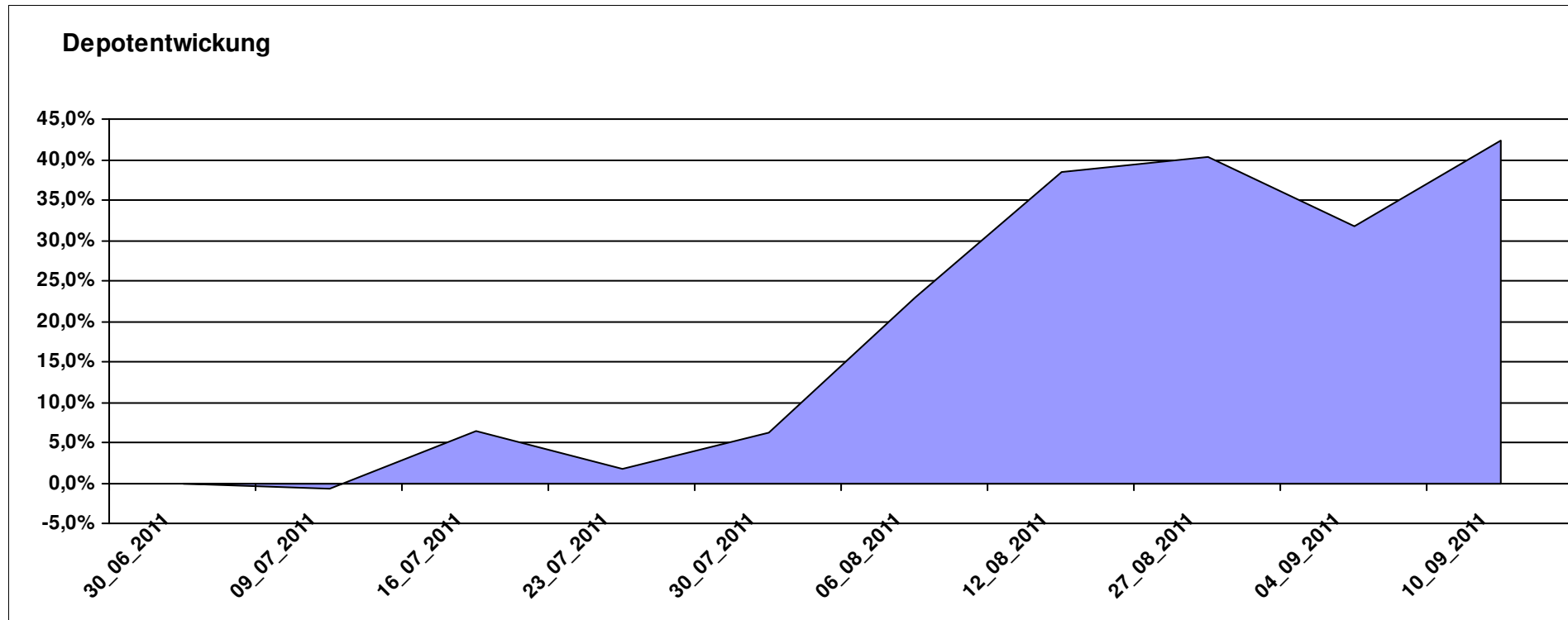
Aktuelle Depotübersicht

Letzter festgestellter Kurs vom: 10.09.2011

Bericht erstellt am: 10.09.2011 08:17:51

maddin711		Teilnehmer									
WKN	Wertpapier Name	Stück	Bestand Einstandspreis	MW	Aktuell letzter Kurs	Depotwert	Div.	Gewinn/Verlust Kurs	Summe	v.H	Portfolio
LU0411075020	db x-trackers SHORTDAX X2 DAILY ETF 1C	72,505	2.000,00	27,58	47,74	3.461,39	0,00	1461,39	1461,39	73,07%	24,32%
LU0417510616	db x-trackers ES 50 D. Short Daily ETF	100,481	2.000,00	19,90	31,97	3.212,37	0,00	1212,37	1212,37	60,62%	22,57%
LU0322249037	db x-trackers STOXX 600 Banks Short ETF	61,246	2.000,00	32,66	43,58	2.669,08	0,00	669,08	669,08	33,45%	18,76%
LU0322251280	db x-trackers CAC 40® SHORT DAILY ETF 1C	39,173	2.000,00	51,06	64,16	2.513,33	0,00	513,33	513,33	25,67%	17,66%
LU0411078636	db x-trackers S&P 500 2x Inverse Daily ETF	161,681	2.000,00	12,37	14,69	2.375,10	0,00	375,10	375,10	18,76%	16,69%

Aktuelle Depotperformance 10.000,00 14.231,27 0,00 4.231,28 4.231,28 42,31%



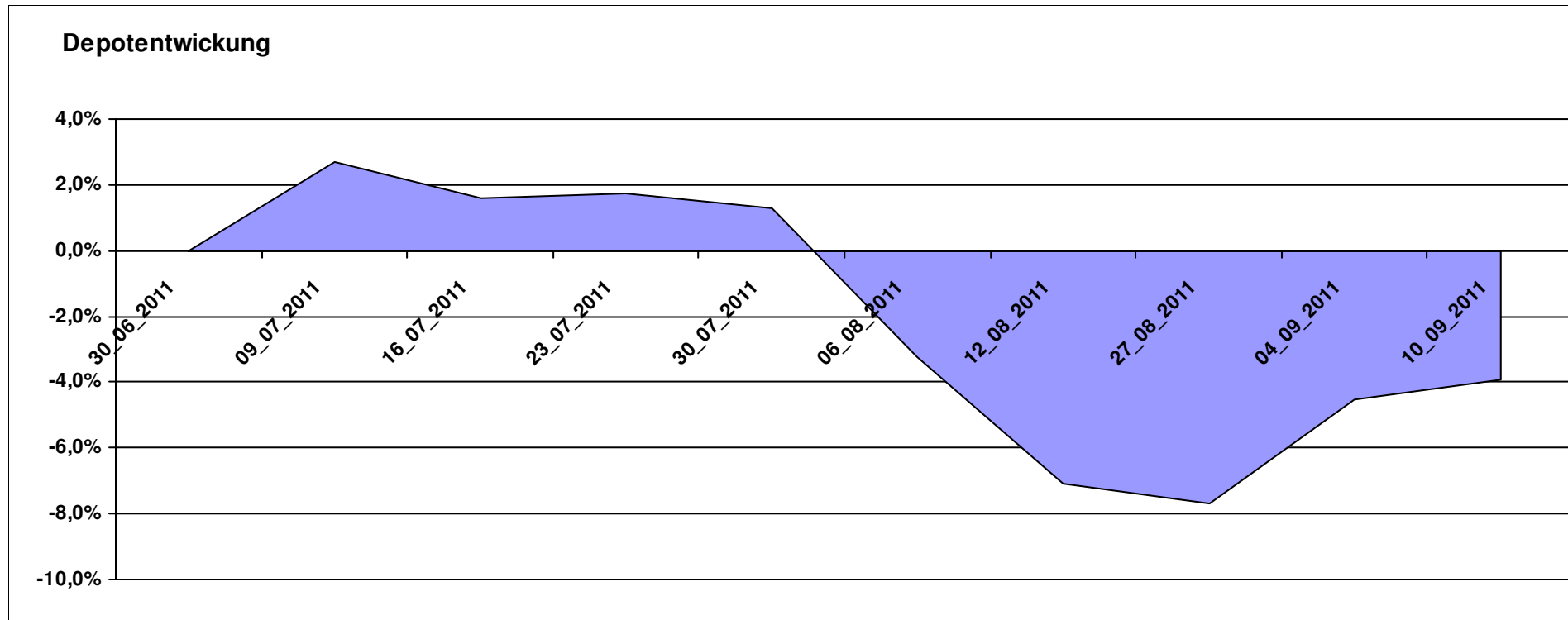
Aktuelle Depotübersicht

Letzter festgestellter Kurs vom: 10.09.2011

Bericht erstellt am: 10.09.2011 08:17:51

Marcise		Teilnehmer									
WKN	Wertpapier Name	Stück	Bestand Einstandspreis	MW	Aktuell letzter Kurs	Depotwert	Div.	Gewinn/Verlust Kurs	Summe	v.H	Portfolio
3B00B1VMCY93	M&G OPTIMAL INCOME FUND	140,848	2.000,00	14,20	14,19	1.998,63	0,00	-1,37	-1,37	-0,07%	20,80%
GB0030932676	M&G Global Basic	83,577	2.000,00	23,93	23,58	1.970,75	0,00	-29,25	-29,25	-1,46%	20,51%
LU0278937759	Aberdeen Global - Emerging Markets SC	175,297	2.000,00	11,41	10,99	1.926,51	0,00	-73,49	-73,49	-3,67%	20,05%
FR0000292278	Magellan	1,252	2.000,00	1597,54	1503,24	1.881,94	0,00	-118,06	-118,06	-5,90%	19,59%
DE0005561674	ETF Dachfonds	150,830	2.000,00	13,26	12,13	1.829,56	0,00	-170,44	-170,44	-8,52%	19,04%

Aktuelle Depotperformance 10.000,00 9.607,39 0,00 -392,60 -392,60 -3,93%



Aktuelle Depotübersicht

Letzter festgestellter Kurs vom: 10.09.2011

Bericht erstellt am: 10.09.2011 08:17:51

Molari		Teilnehmer									
WKN	Wertpapier Name	Stück	Bestand Einstandspreis	MW	Aktuell letzter Kurs	Depotwert	Div.	Gewinn/Verlust Kurs	Summe	v.H	Portfolio
LU0158078906	Amundi Funds Thailand - AU	30,889	2.000,00	64,75	73,57	2.272,47	0,00	272,47	272,47	13,62%	23,59%
GB0030932676	M&G Global Basic	83,577	2.000,00	23,93	23,58	1.970,75	0,00	-29,25	-29,25	-1,46%	20,46%
LU0407232692	Nestor Afrika Fonds B	15,224	2.000,00	131,37	122,12	1.859,18	0,00	-140,82	-140,82	-7,04%	19,30%
LU0390137973	Templeton Frontier Markets	129,534	2.000,00	15,44	14,28	1.849,74	0,00	-150,26	-150,26	-7,51%	19,20%
LU0306632414	SLI Global SICAV European SC	171,086	2.000,00	11,69	9,83	1.681,78	0,00	-318,22	-318,22	-15,91%	17,46%

Aktuelle Depotperformance

10.000,00

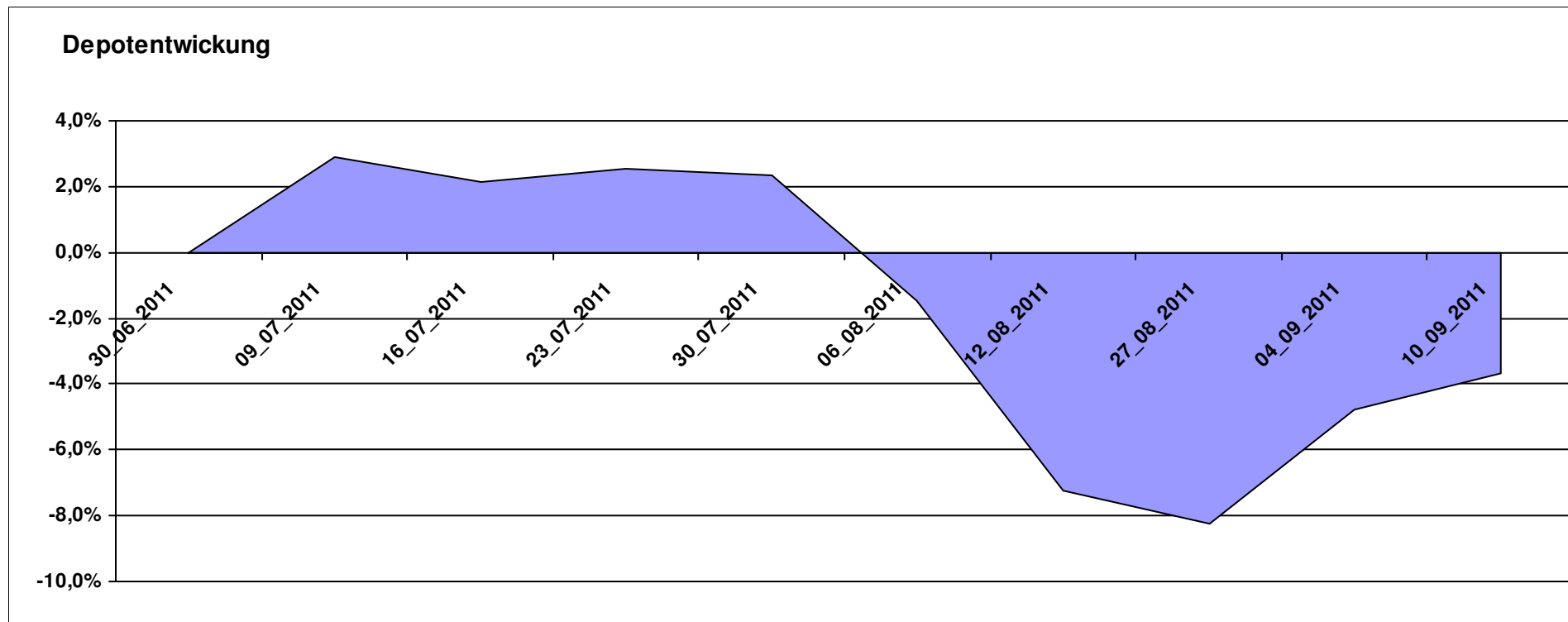
9.633,92

0,00

-366,09

-366,09

-3,66%



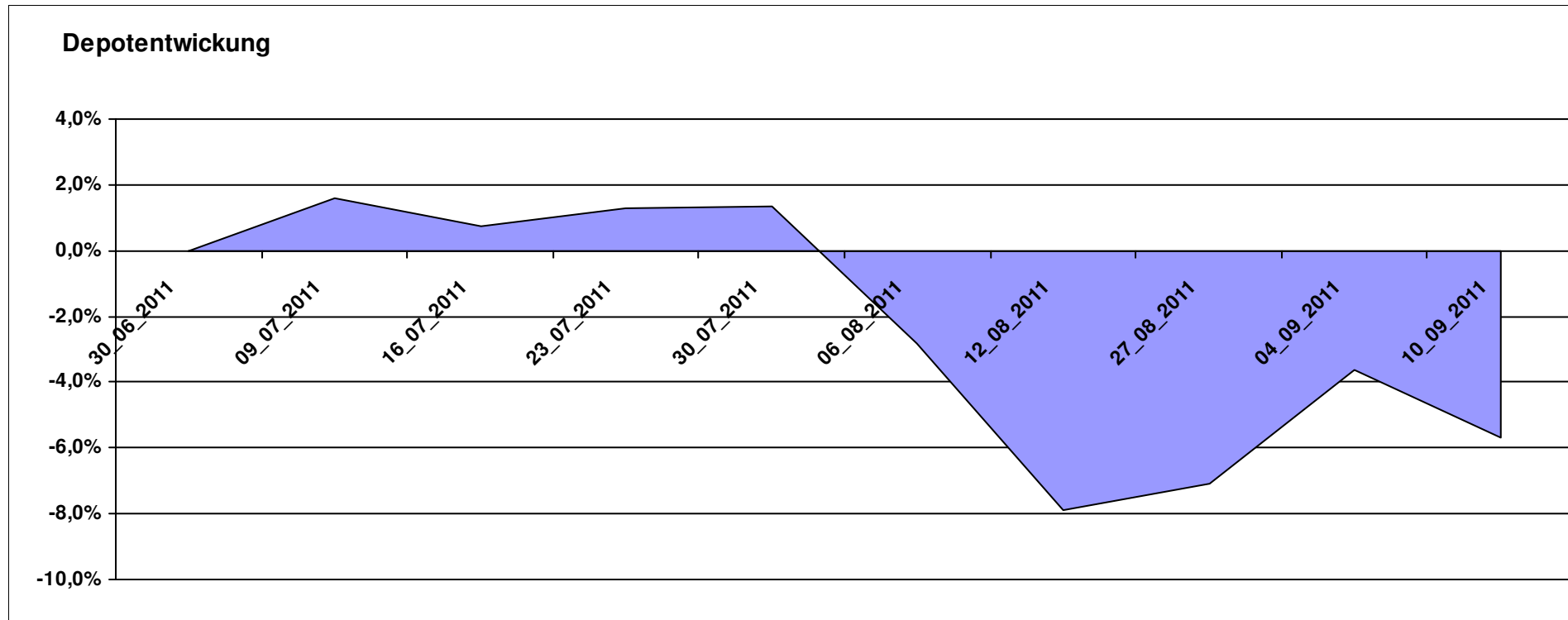
Aktuelle Depotübersicht

Letzter festgestellter Kurs vom: 10.09.2011

Bericht erstellt am: 10.09.2011 08:17:51

Padua		Teilnehmer									
WKN	Wertpapier Name	Stück	Bestand Einstandspreis	MW	Aktuell letzter Kurs	Depotwert	Div.	Gewinn/Verlust Kurs	Summe	v.H	Portfolio
LU0338690372	DB Platinum Agriculture Euro	0,249	2.000,00	8040,46	8661,45	2.154,47	0,00	154,47	154,47	7,72%	22,84%
IE0009516810	Janus US Flexible Income Fund EUR I	98,184	2.000,00	20,37	20,88	2.050,07	0,00	50,07	50,07	2,50%	21,73%
LU0198731027	Threadneedle (Lux)-Asia AEH	66,467	2.000,00	30,09	27,21	1.808,57	0,00	-191,43	-191,43	-9,57%	19,17%
LU0295015993	ING (L) Invest Emerging Markets X Cap (CZK)	38,872	2.000,00	51,45	45,22	1.757,81	0,00	-242,19	-242,19	-12,11%	18,63%
DE000A0M80Q3	AM Fortune Fund Offensive B	1,902	2.000,00	1051,32	873,93	1.662,54	0,00	-337,46	-337,46	-16,87%	17,62%

Aktuelle Depotperformance 10.000,00 9.433,46 0,00 -566,54 -566,54 -5,67%



Aktuelle Depotübersicht

Letzter festgestellter Kurs vom: 10.09.2011

Bericht erstellt am: 10.09.2011 08:17:51

Pimboli		Teilnehmer									
WKN	Wertpapier Name	Stück	Bestand Einstandspreis	MW	Aktuell letzter Kurs	Depotwert	Div.	Gewinn/Verlust Kurs	Summe	v.H	Portfolio
AT0000615158	CONSTANTIA REAL ESTATE (T)	14,202	2.000,00	140,83	142,22	2.019,74	0,00	19,74	19,74	0,99%	22,07%
3B00B1VMCY93	M&G OPTIMAL INCOME FUND	140,848	2.000,00	14,20	14,19	1.998,63	0,00	-1,37	-1,37	-0,07%	21,83%
GB0002771383	Threadneedle European SC Fund	486,157	2.000,00	4,11	3,66	1.779,33	0,00	-220,67	-220,67	-11,03%	19,44%
LU0078113650	Morgan Stanley European Property Fund	92,721	2.000,00	21,57	18,56	1.720,91	0,00	-279,09	-279,09	-13,95%	18,80%
LU0129233093	Lupus alpha Smaller German Champions A	13,785	2.000,00	145,08	118,60	1.634,96	0,00	-365,04	-365,04	-18,25%	17,86%

Aktuelle Depotperformance

10.000,00

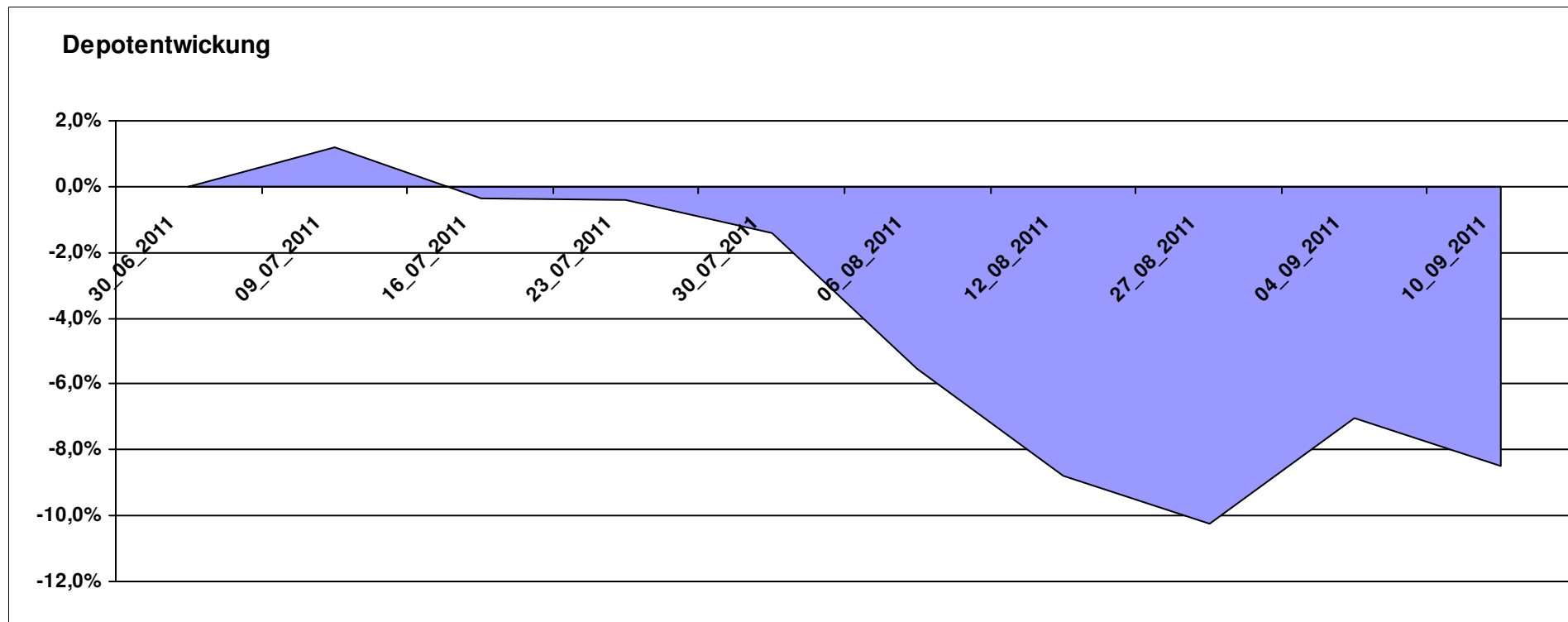
9.153,57

0,00

-846,42

-846,42

-8,46%



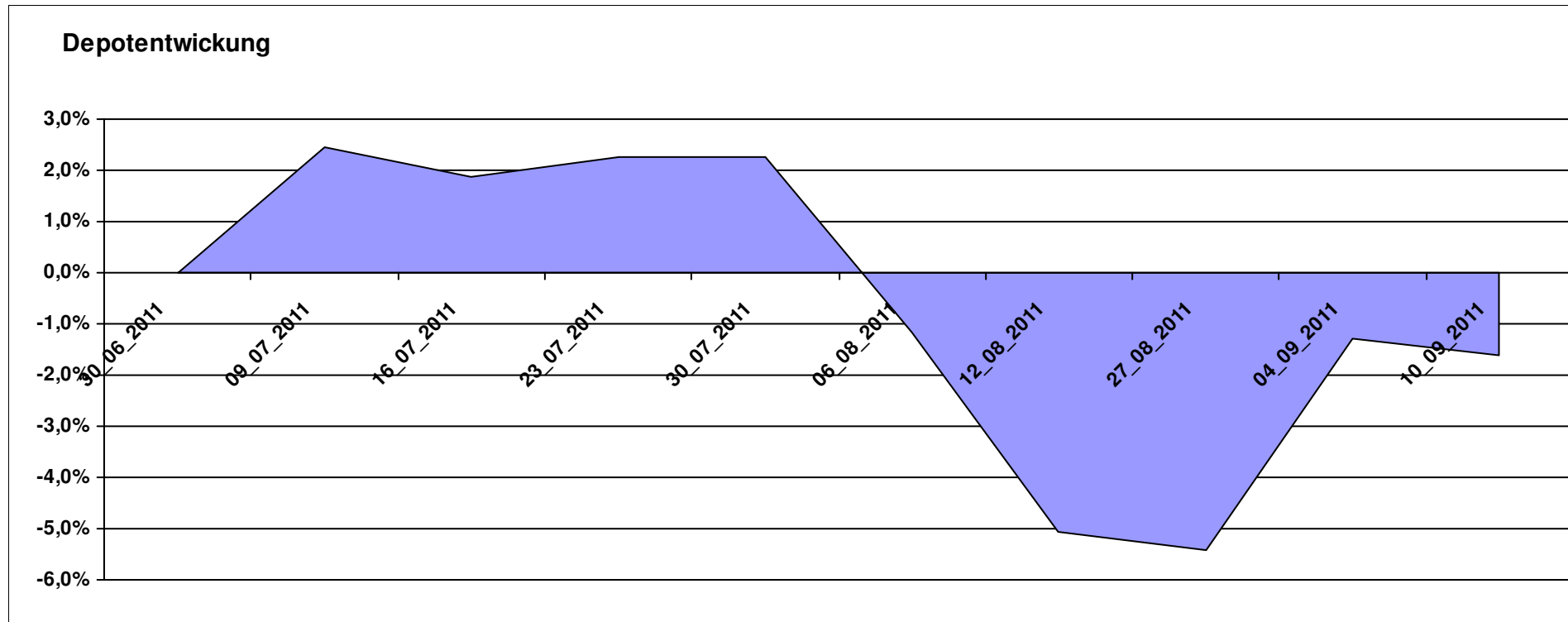
Aktuelle Depotübersicht

Letzter festgestellter Kurs vom: 10.09.2011

Bericht erstellt am: 10.09.2011 08:17:51

Postguru		Teilnehmer									
WKN	Wertpapier Name	Stück	Bestand Einstandspreis	MW	letztter Kurs	Aktuell Depotwert	Div.	Gewinn/Verlust Kurs	Summe	v.H	Portfolio
LU0055649056	DWS Gold Plus	1,183	2.000,00	1690,15	2101,90	2.487,23	0,00	487,23	487,23	24,36%	25,28%
FR0010149302	Carmignac Emergents	2,935	2.000,00	681,49	660,32	1.937,87	0,00	-62,13	-62,13	-3,11%	19,70%
DE0005561674	ETF Dachfonds	150,830	2.000,00	13,26	12,13	1.829,56	0,00	-170,44	-170,44	-8,52%	18,59%
LU0222264441	DB Platinum Dynamic Aktien Plus R1C	14,953	2.000,00	133,75	120,00	1.794,39	0,00	-205,61	-205,61	-10,28%	18,24%
DE000A0MKQK7	ETF Portfolio Global	192,493	2.000,00	10,39	9,30	1.790,18	0,00	-209,82	-209,82	-10,49%	18,19%

Aktuelle Depotperformance 10.000,00 9.839,23 0,00 -160,76 -160,76 -1,61%



Aktuelle Depotübersicht

Letzter festgestellter Kurs vom: 10.09.2011

Bericht erstellt am: 10.09.2011 08:17:51

PSTVA		Teilnehmer									
WKN	Wertpapier Name	Stück	Bestand Einstandspreis	MW	Aktuell letzter Kurs	Depotwert	Div.	Gewinn/Verlust Kurs	Summe	v.H	Portfolio
GB0030190366	First State Global Emerging Markets	348,554	2.000,00	5,74	5,55	1.934,47	0,00	-65,53	-65,53	-3,28%	21,52%
LU0172157280	BGF World Mining Fund A2 EUR	35,255	2.000,00	56,73	52,63	1.855,46	0,00	-144,54	-144,54	-7,23%	20,64%
LU0171289498	BGF Latin American Fund A2 EUR	29,891	2.000,00	66,91	61,21	1.829,62	0,00	-170,38	-170,38	-8,52%	20,35%
LU0278527428	Nordea-1 Nordic Eq SC BP	179,051	2.000,00	11,17	9,56	1.711,73	0,00	-288,27	-288,27	-14,41%	19,04%
LU0011850392	BGF Emerging Europe A2 EUR	19,928	2.000,00	100,36	83,20	1.658,03	0,00	-341,97	-341,97	-17,10%	18,44%

Aktuelle Depotperformance

10.000,00

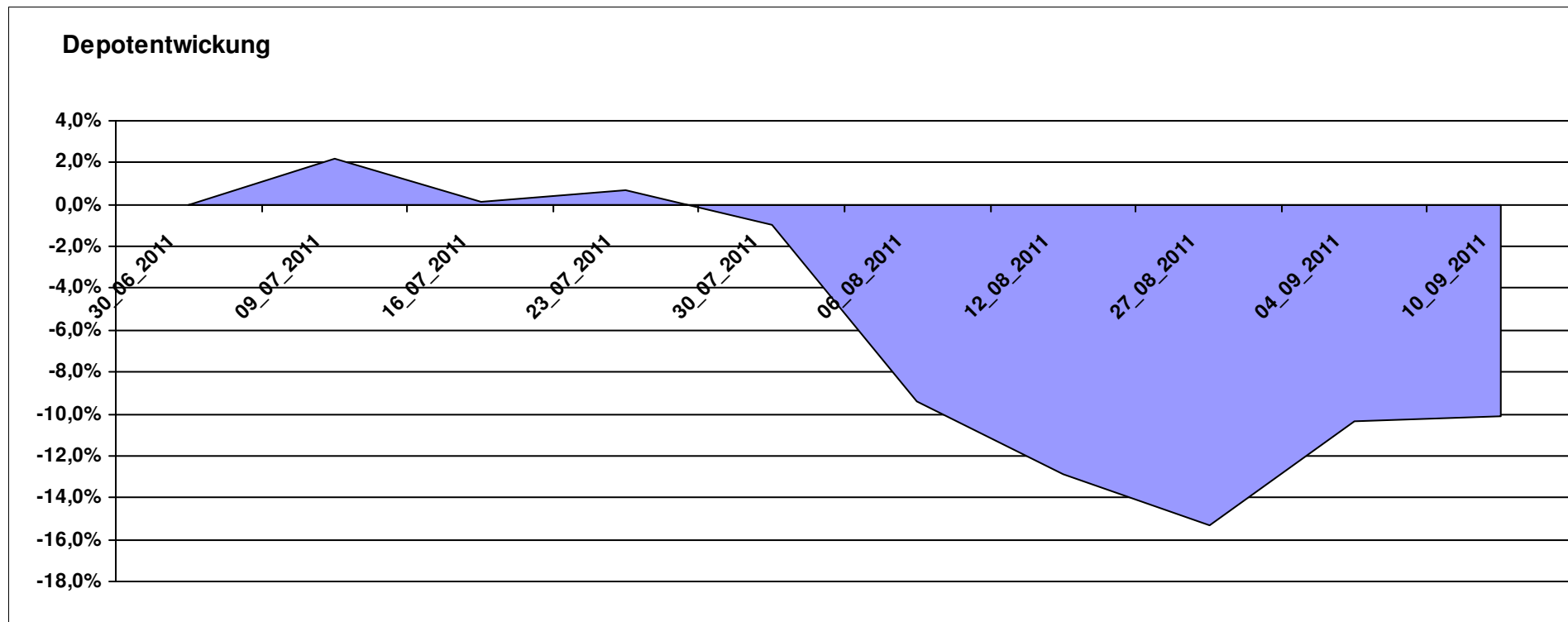
8.989,31

0,00

-1.010,69

-1.010,69

-10,11%



Aktuelle Depotübersicht

Letzter festgestellter Kurs vom: 10.09.2011

Bericht erstellt am: 10.09.2011 08:17:51

RandomWalker		Teilnehmer									
WKN	Wertpapier Name	Stück	Bestand Einstandspreis	MW	Aktuell letzter Kurs	Depotwert	Div.	Gewinn/Verlust Kurs	Summe	v.H	Portfolio
LU0356591882	db x-trackersUSD Money Market Fund	16,941	2.000,00	118,06	125,13	2.119,92	0,00	119,92	119,92	6,00%	24,26%
LU0274208692	db x-trackers MSCI World TRN	88,809	2.000,00	22,52	20,55	1.825,02	0,00	-174,98	-174,98	-8,75%	20,88%
LU0292096186	db x-trackers select dividend 100 Div	95,939	2.000,00	20,85	19,01	1.823,81	0,00	-176,19	-176,19	-8,81%	20,87%
LU0380865021	db x-trackers DJ EURO STOXX 50	62,897	2.000,00	31,80	24,23	1.524,00	0,00	-476,00	-476,00	-23,80%	17,44%
LU0292103651	db x-trackers STOXX 600 BANKS	56,525	2.000,00	35,38	25,58	1.445,90	0,00	-554,10	-554,10	-27,70%	16,55%

Aktuelle Depotperformance

10.000,00

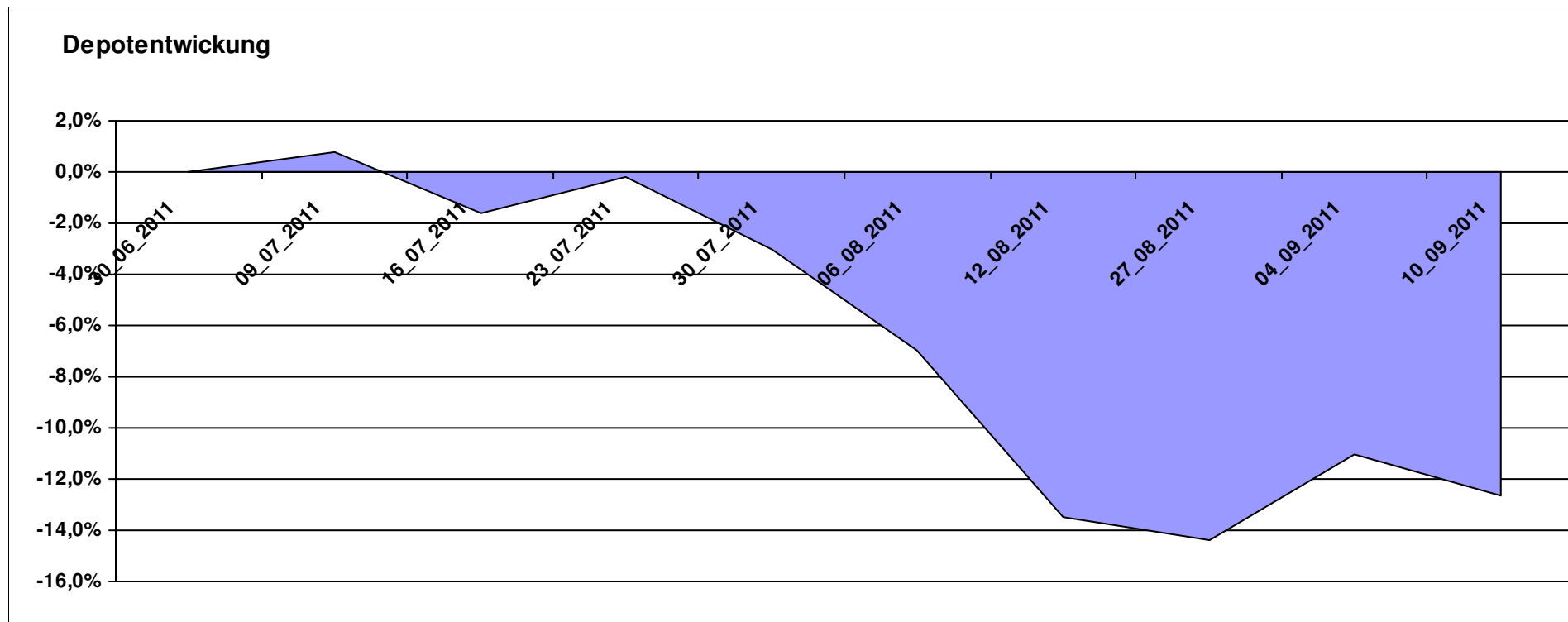
8.738,65

0,00

-1.261,36

-1.261,36

-12,61%



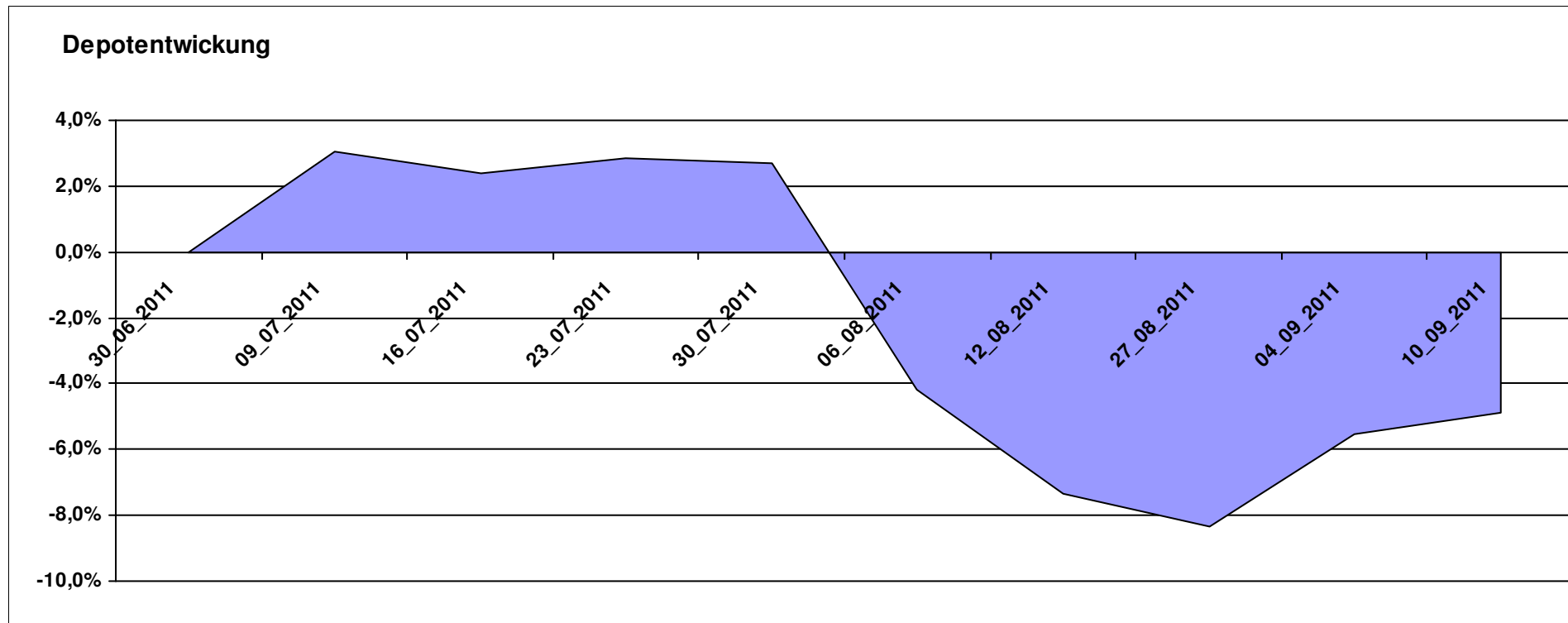
Aktuelle Depotübersicht

Letzter festgestellter Kurs vom: 10.09.2011

Bericht erstellt am: 10.09.2011 08:17:51

riddler218 Teilnehmer												
WKN	Wertpapier Name	Stück	Bestand Einstandspreis	MW	Aktuell letzter Kurs	Depotwert	Div.	Gewinn/Verlust Kurs	Summe	v.H	Portfolio	
LU0476289623	db x-trackers MSCI INDONESIA	185,687	2.000,00	10,77	11,50	2.135,40	0,00	135,40	135,40	6,77%	22,45%	
LU0292106167	db x-trackers DBLCI-OY BALAN.INH.ANT.1C ON	58,663	2.000,00	34,09	35,82	2.101,31	0,00	101,31	101,31	5,07%	22,09%	
GB0030932676	M&G Global Basic	83,577	2.000,00	23,93	23,58	1.970,75	0,00	-29,25	-29,25	-1,46%	20,72%	
IE0004766014	Comgest Growth MidCap Europe	180,668	2.000,00	11,07	10,42	1.882,57	0,00	-117,43	-117,43	-5,87%	19,79%	
DE0008490962	DWS Deutschland	16,920	2.000,00	118,20	84,04	1.422,00	0,00	-578,00	-578,00	-28,90%	14,95%	

Aktuelle Depotperformance 10.000,00 9.512,03 0,00 -487,98 -487,98 -4,88%



Aktuelle Depotübersicht

Letzter festgestellter Kurs vom: 10.09.2011

Bericht erstellt am: 10.09.2011 08:17:51

rolasys		Teilnehmer										
WKN	Wertpapier Name	Stück	Bestand Einstandspreis	MW	Aktuell letzter Kurs	Depotwert	Div.	Gewinn/Verlust Kurs	Summe	v.H	Portfolio	
LU0322249037	db x-trackers STOXX 600 Banks Short ETF	61,246	2.000,00	32,66	43,58	2.669,08	0,00	669,08	669,08	33,45%	26,75%	
LU0350835707	DJE - AGRAR & ERNAEHRUNG P	16,919	2.000,00	118,21	110,63	1.871,75	0,00	-128,25	-128,25	-6,41%	18,76%	
LU0292107645	db x-trackers Emerging Markets	67,487	2.000,00	29,64	27,26	1.839,69	0,00	-160,31	-160,31	-8,02%	18,44%	
LU0075056555	BGF World Mining Fund A2 USD	35,255	2.000,00	56,73	51,94	1.831,13	0,00	-168,87	-168,87	-8,44%	18,35%	
DE0009781740	Acatis Aktien Global Fonds UI A	11,552	2.000,00	173,13	152,86	1.765,84	0,00	-234,16	-234,16	-11,71%	17,70%	

Aktuelle Depotperformance

10.000,00

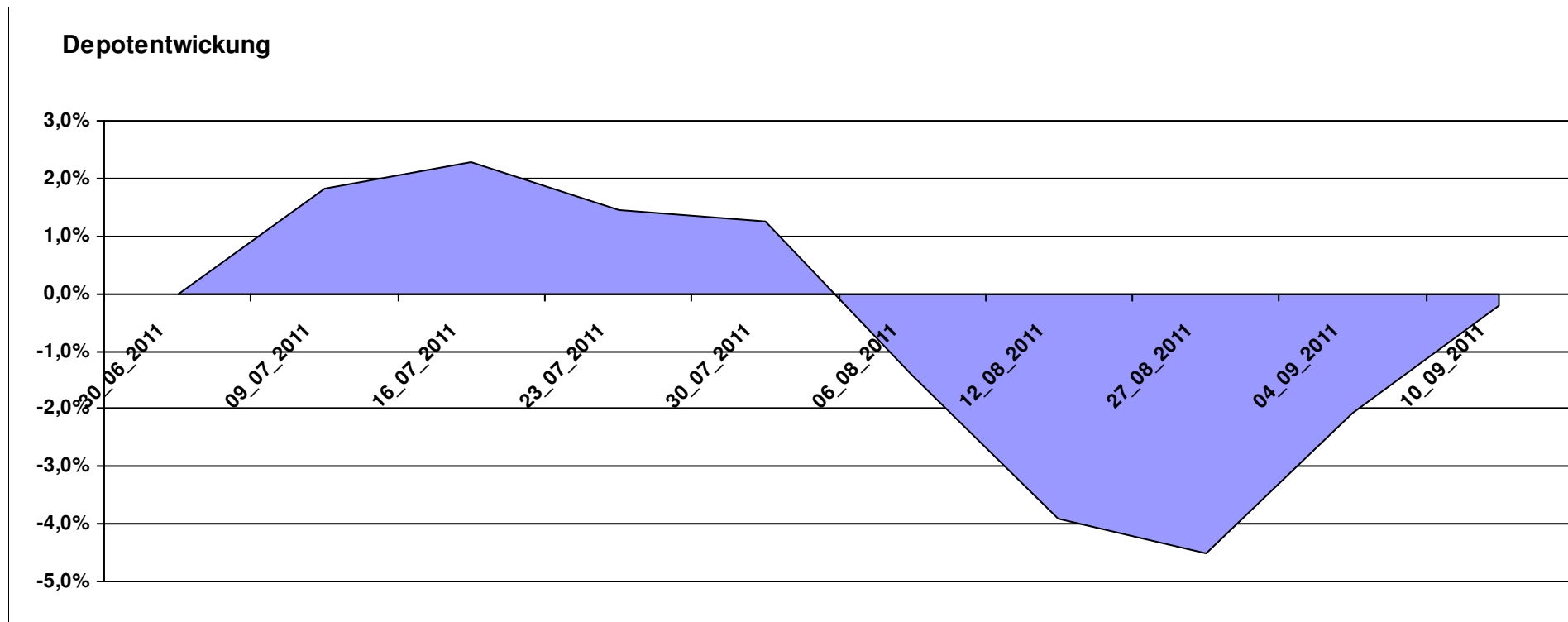
9.977,49

0,00

-22,50

-22,50

-0,23%



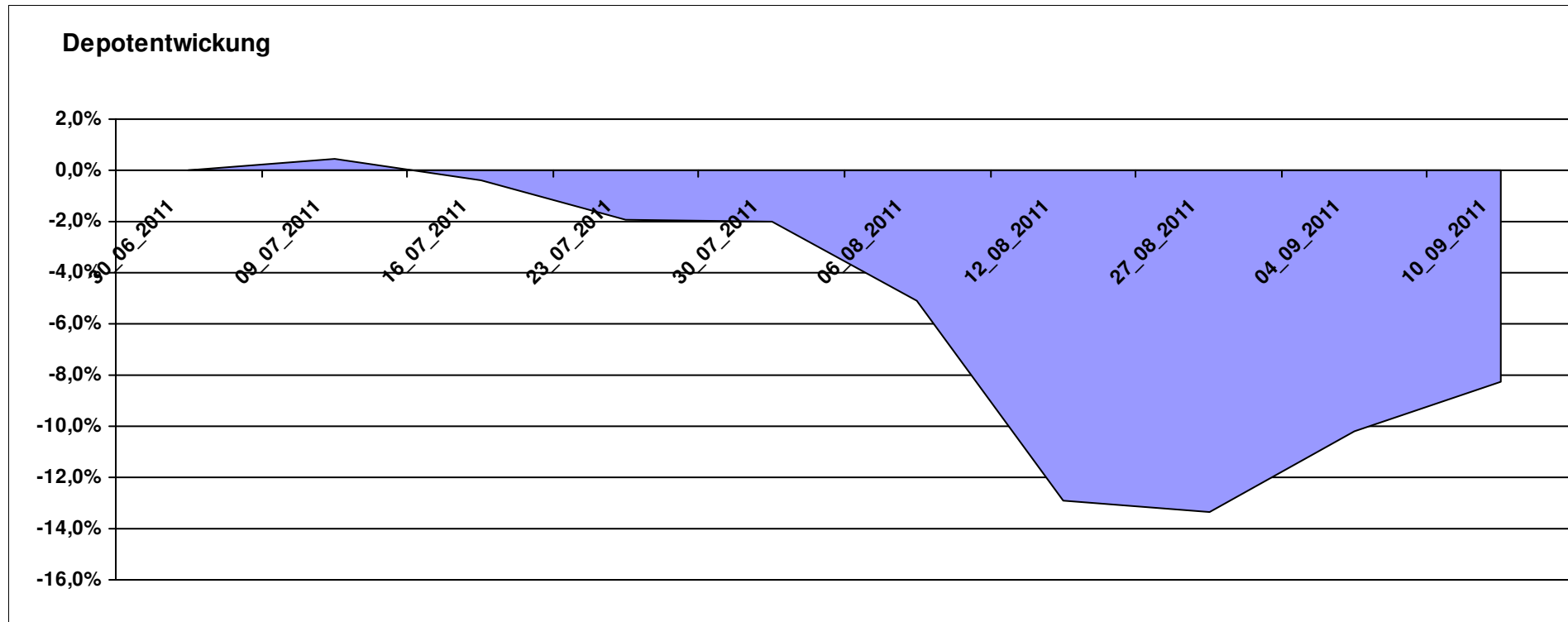
Aktuelle Depotübersicht

Letzter festgestellter Kurs vom: 10.09.2011

Bericht erstellt am: 10.09.2011 08:17:51

Roter Franz		Teilnehmer									
WKN	Wertpapier Name	Stück	Bestand Einstandspreis	MW	Aktuell letzter Kurs	Depotwert	Div.	Gewinn/Verlust Kurs	Summe	v.H	Portfolio
LU0322252924	db x-trackers FTSE Vietnam Index ETF	98,517	2.000,00	20,30	20,28	1.997,93	0,00	-2,07	-2,07	-0,10%	21,78%
LU0390137031	Templeton Frontier Markets A	127,796	2.000,00	15,65	14,49	1.851,76	0,00	-148,24	-148,24	-7,41%	20,18%
GB0033716282	Melchior Japan Opportunities Fund A	1773,499	2.000,00	1,13	1,03	1.826,70	0,00	-173,30	-173,30	-8,66%	19,91%
LU0375259446	Investec GSF - Africa & Middle East Fund F Acc	148,810	2.000,00	13,44	11,95	1.778,27	0,00	-221,73	-221,73	-11,09%	19,38%
LU0213961682	HSBC GIF Turkey Equity AC	95,923	2.000,00	20,85	17,93	1.719,90	0,00	-280,10	-280,10	-14,00%	18,75%

Aktuelle Depotperformance 10.000,00 9.174,56 0,00 -825,43 -825,43 -8,25%



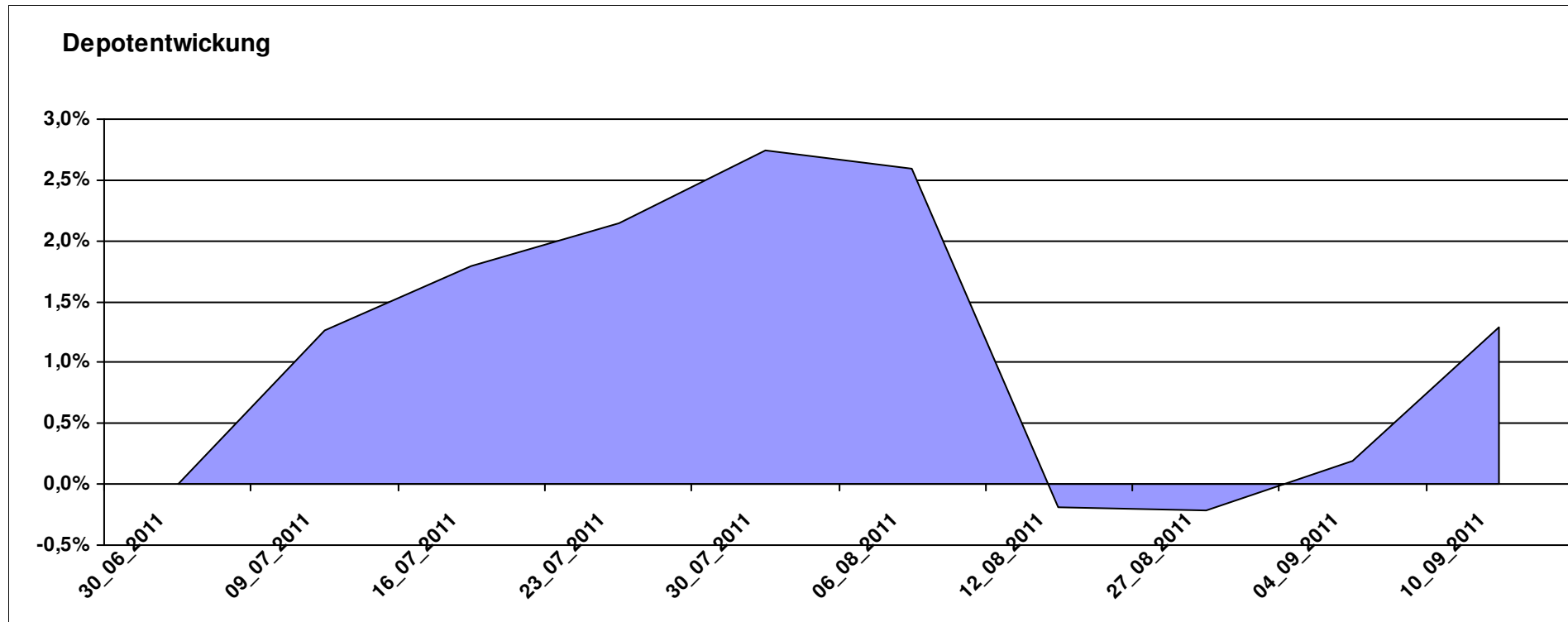
Aktuelle Depotübersicht

Letzter festgestellter Kurs vom: 10.09.2011

Bericht erstellt am: 10.09.2011 08:17:51

SchinziIord		Teilnehmer									
WKN	Wertpapier Name	Stück	Bestand Einstandspreis	MW	Aktuell letzter Kurs	Depotwert	Div.	Gewinn/Verlust Kurs	Summe	v.H	Portfolio
LU0424370004	Man AHL Trend	20,317	2.000,00	98,44	106,08	2.155,22	0,00	155,22	155,22	7,76%	21,28%
LI0107994720	QBasis Futures Fund	21,697	2.000,00	92,18	98,65	2.140,38	0,00	140,38	140,38	7,02%	21,13%
AT0000A0BK00	SALUS ALPHA DIRECTIONAL MARKETS (VA)	19,183	2.000,00	104,26	105,72	2.028,01	0,00	28,01	28,01	1,40%	20,02%
AT0000A08QK3	SALUS ALPHA MANAGED FUTURES VT	18,870	2.000,00	105,99	104,68	1.975,28	0,00	-24,72	-24,72	-1,24%	19,50%
DE0005561674	ETF Dachfonds	150,830	2.000,00	13,26	12,13	1.829,56	0,00	-170,44	-170,44	-8,52%	18,06%

Aktuelle Depotperformance 10.000,00 10.128,45 0,00 128,45 128,45 1,28%



Aktuelle Depotübersicht

Letzter festgestellter Kurs vom: 10.09.2011

Bericht erstellt am: 10.09.2011 08:17:51

Senna		Teilnehmer									
WKN	Wertpapier Name	Stück	Bestand Einstandspreis	MW	Aktuell letzter Kurs	Depotwert	Div.	Gewinn/Verlust Kurs	Summe	v.H	Portfolio
IE0004515239	ENNISMORE EUROPEAN SC	27,364	2.000,00	73,09	74,05	2.026,27	0,00	26,27	26,27	1,31%	21,72%
GB0033874214	First State Asia Pacific Leaders	495,203	2.000,00	4,04	3,98	1.970,91	0,00	-29,09	-29,09	-1,45%	21,13%
LU0205193047	Schroder ISF-US Small & Mid-Cap	18,039	2.000,00	110,87	100,54	1.813,66	0,00	-186,34	-186,34	-9,32%	19,44%
IE00B0T0FN89	Griffin Ottoman Fund	16,412	2.000,00	121,86	107,37	1.762,19	0,00	-237,81	-237,81	-11,89%	18,89%
LU0072463663	BGF Latin American Fund A2 USD	29,877	2.000,00	66,94	58,78	1.756,18	0,00	-243,82	-243,82	-12,19%	18,82%

Aktuelle Depotperformance

10.000,00

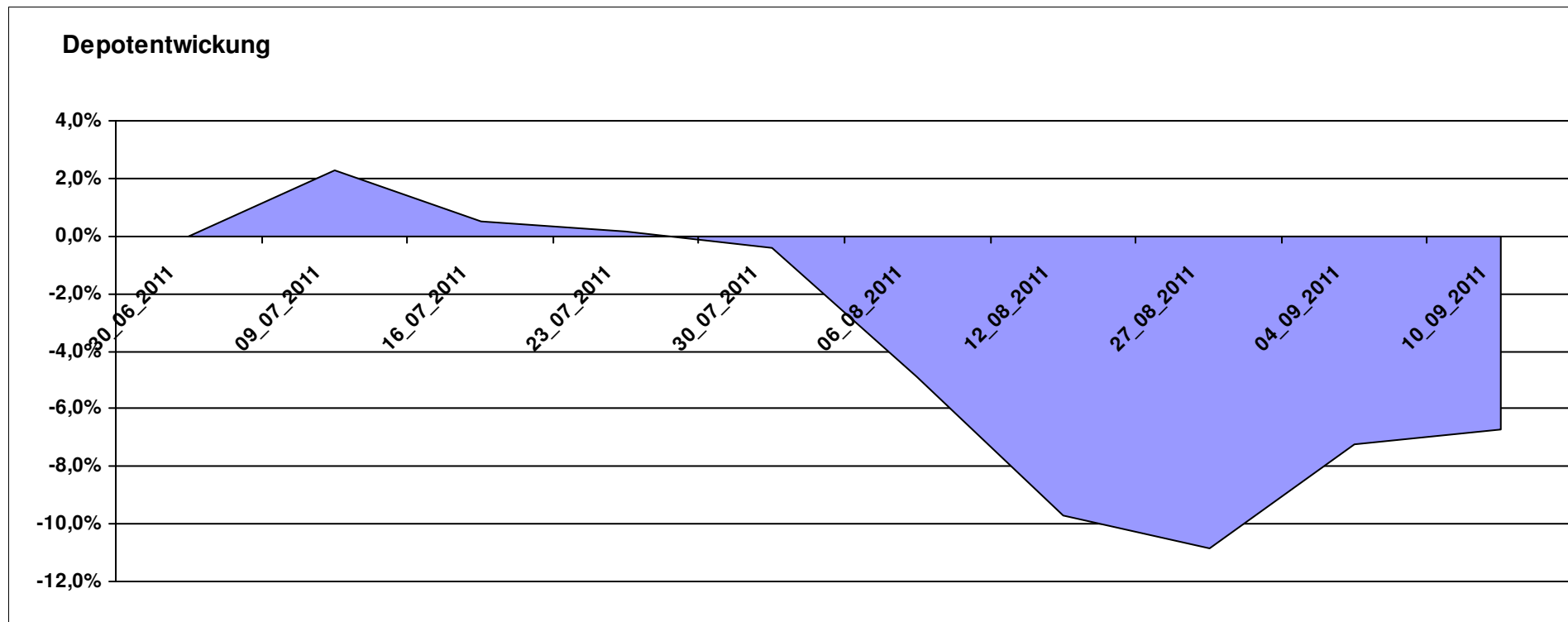
9.329,21

0,00

-670,80

-670,80

-6,71%



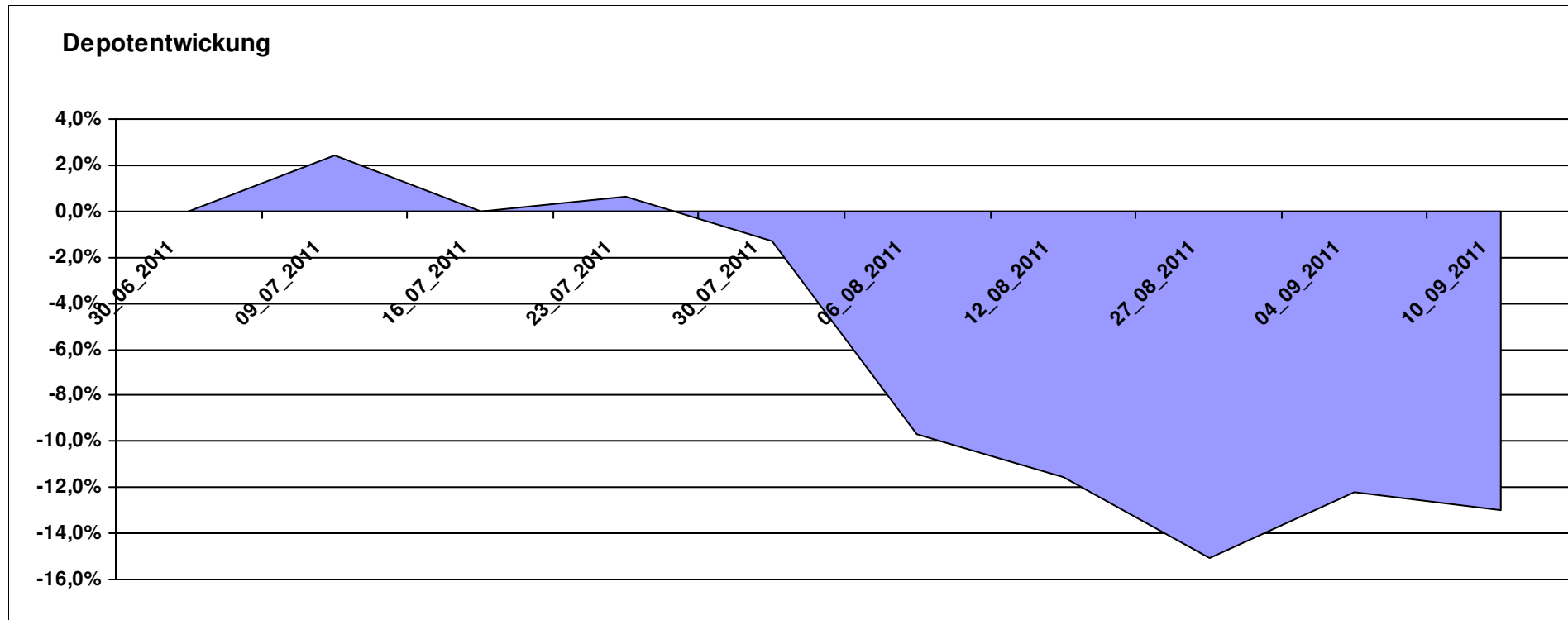
Aktuelle Depotübersicht

Letzter festgestellter Kurs vom: 10.09.2011

Bericht erstellt am: 10.09.2011 08:17:51

Skywalker		Teilnehmer									
WKN	Wertpapier Name	Stück	Bestand Einstandspreis	MW	Aktuell letzter Kurs	Depotwert	Div.	Gewinn/Verlust Kurs	Summe	v.H	Portfolio
DE0009807016	Hausinvest	48,438	2.000,00	41,29	41,52	2.011,14	0,00	11,14	11,14	0,56%	23,12%
LU0407232692	Nestor Afrika Fonds B	15,224	2.000,00	131,37	122,12	1.859,18	0,00	-140,82	-140,82	-7,04%	21,37%
DE0008475096	Allianz RCM Rohstoffonds	15,902	2.000,00	125,77	114,12	1.814,74	0,00	-185,26	-185,26	-9,26%	20,86%
DE0008481763	Allianz RCM Nebenwerte Deutschland	13,436	2.000,00	148,85	118,55	1.592,88	0,00	-407,12	-407,12	-20,36%	18,31%
DE0008490962	DWS Deutschland	16,920	2.000,00	118,20	84,04	1.422,00	0,00	-578,00	-578,00	-28,90%	16,34%

Aktuelle Depotperformance 10.000,00 8.699,94 0,00 -1.300,07 -1.300,07 -13,00%



Aktuelle Depotübersicht

Letzter festgestellter Kurs vom: 10.09.2011

Bericht erstellt am: 10.09.2011 08:17:51

Snowky		Teilnehmer									
WKN	Wertpapier Name	Stück	Bestand Einstandspreis	MW	Aktuell letzter Kurs	Depotwert	Div.	Gewinn/Verlust Kurs	Summe	v.H	Portfolio
LU0338690372	DB Platinum Agriculture Euro	0,249	2.000,00	8040,46	8661,45	2.154,47	0,00	154,47	154,47	7,72%	22,54%
LU0261454143	SGAM Fund Eqs Luxury & Lifestyle A (USD)	21,608	2.000,00	92,56	98,02	2.117,91	0,00	117,91	117,91	5,90%	22,15%
LU0069514817	LiLux Convert	12,157	2.000,00	164,51	154,73	1.881,10	0,00	-118,90	-118,90	-5,94%	19,68%
LU0278527428	Nordea-1 Nordic Eq SC BP	179,051	2.000,00	11,17	9,56	1.711,73	0,00	-288,27	-288,27	-14,41%	17,91%
LU0090303289	Multiadvisor Sicav Esprit	22,686	2.000,00	88,16	74,69	1.694,42	0,00	-305,58	-305,58	-15,28%	17,72%

Aktuelle Depotperformance

10.000,00

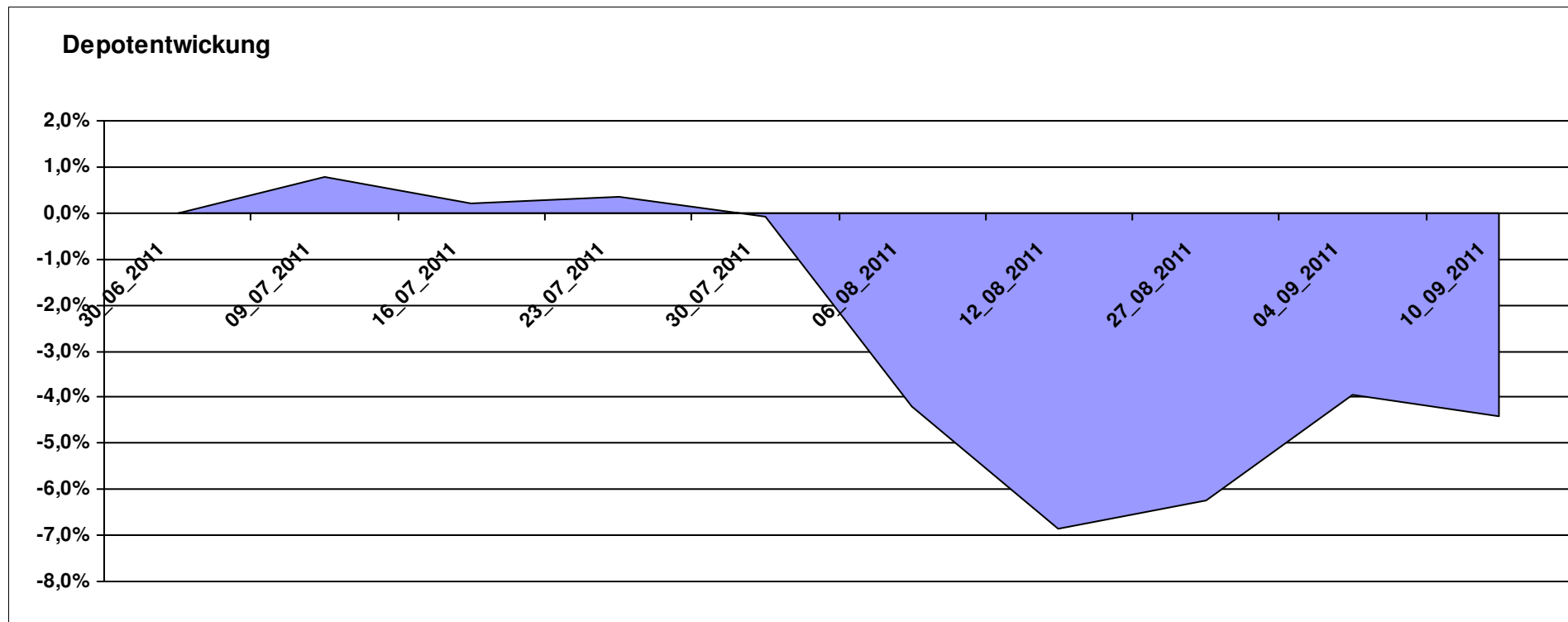
9.559,63

0,00

-440,37

-440,37

-4,40%



Aktuelle Depotübersicht

Letzter festgestellter Kurs vom: 10.09.2011

Bericht erstellt am: 10.09.2011 08:17:51

vanity		Teilnehmer									
WKN	Wertpapier Name	Stück	Bestand Einstandspreis	MW	Aktuell letzter Kurs	Depotwert	Div.	Gewinn/Verlust Kurs	Summe	v.H	Portfolio
LU0292100046	db x-trackers MSCI Korea TRN	45,967	2.000,00	43,51	38,75	1.781,22	0,00	-218,78	-218,78	-10,94%	25,85%
LU0252635023	Lyxor DAXplus Covered Call	31,156	2.000,00	64,19	48,26	1.503,60	0,00	-496,40	-496,40	-24,82%	21,82%
FR0010168781	Lyxor ETF MSCI EMU Value	17,999	2.000,00	111,12	79,21	1.425,72	0,00	-574,28	-574,28	-28,71%	20,69%
LU0392496930	ComStage ETF DJ EURO STOXX 50 Lev.	103,578	2.000,00	19,31	11,01	1.140,39	0,00	-859,61	-859,61	-42,98%	16,55%
LU0252634307	Lyxor ETF LEVDAX	36,427	2.000,00	54,90	28,52	1.038,91	0,00	-961,09	-961,09	-48,05%	15,08%

Aktuelle Depotperformance

10.000,00

6.889,84

0,00

-3.110,15

-3.110,15

-31,10%

