

Aktuelle Depotübersicht

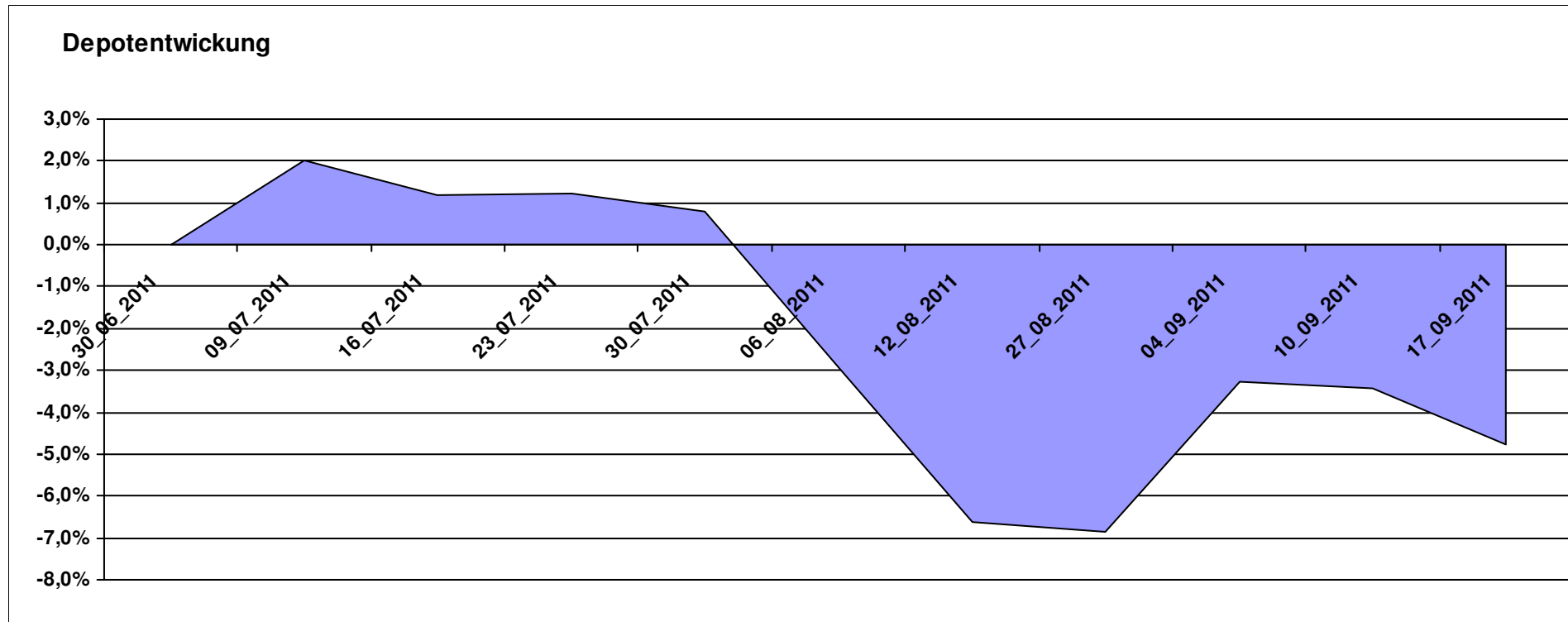
Letzter festgestellter Kurs vom: 17.09.2011

Bericht erstellt am: 17.09.2011 08:49:27

[BM] ARERO		Benchmark									
WKN	Wertpapier Name	Stück	Bestand Einstandspreis	MW	letztter Kurs	Aktuell Depotwert	Div.	Gewinn/Verlust Kurs	Summe	v.H	Portfolio
LU0360863863	ARERO	76,040	10.000,00	131,51	125,26	9.524,75	0,00	-475,25	-475,25	-4,75%	100,00%

Aktuelle Depotperformance

10.000,00 9.524,75 0,00 -475,25 -475,25 -4,75%



Aktuelle Depotübersicht

Letzter festgestellter Kurs vom: 17.09.2011

Bericht erstellt am: 17.09.2011 08:49:27

[BM] ASEANLADAEI		Benchmark									
WKN	Wertpapier Name	Stück	Bestand Einstandspreis	MW	Aktuell letzter Kurs	Depotwert	Div.	Gewinn/Verlust Kurs	Summe	v.H	Portfolio
LU0147784119	NESTOR Australien Fonds	5,426	2.000,00	368,60	370,08	2.008,03	0,00	8,03	8,03	0,40%	22,19%
IE0000830236	Baring ASEAN Frontiers Fund (USD)	16,361	2.000,00	122,24	116,53	1.906,58	0,00	-93,42	-93,42	-4,67%	21,07%
LU0298454090	BlackRock Latin American Opp Fund A2 USD	19,296	2.000,00	103,65	91,97	1.774,61	0,00	-225,39	-225,39	-11,27%	19,61%
LU0088927925	Henderson Horizon Pan European Property Equities A2	95,283	2.000,00	20,99	18,19	1.733,21	0,00	-266,79	-266,79	-13,34%	19,15%
LU0207947044	FPM Funds Stockpicker Germany Sm/Mid C	11,966	2.000,00	167,14	136,01	1.627,50	0,00	-372,50	-372,50	-18,63%	17,98%

Aktuelle Depotperformance

10.000,00

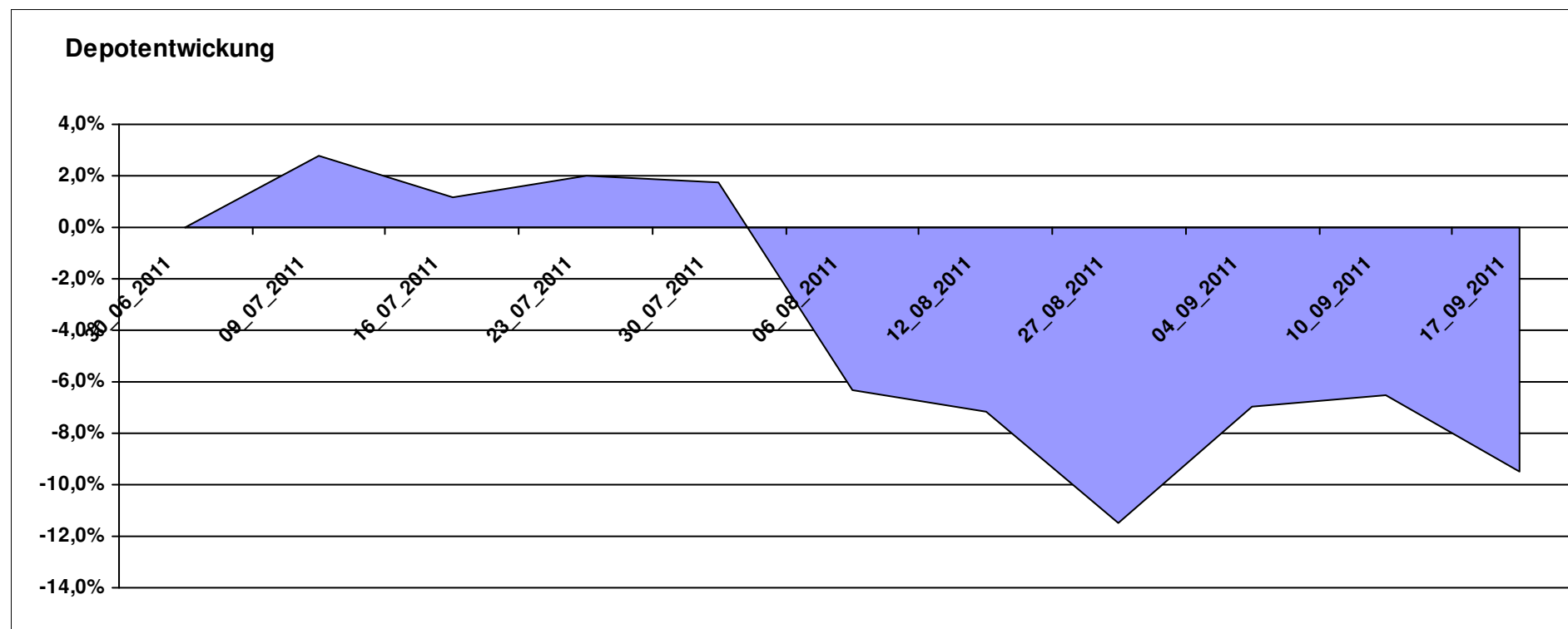
9.049,93

0,00

-950,08

-950,08

-9,50%



Aktuelle Depotübersicht

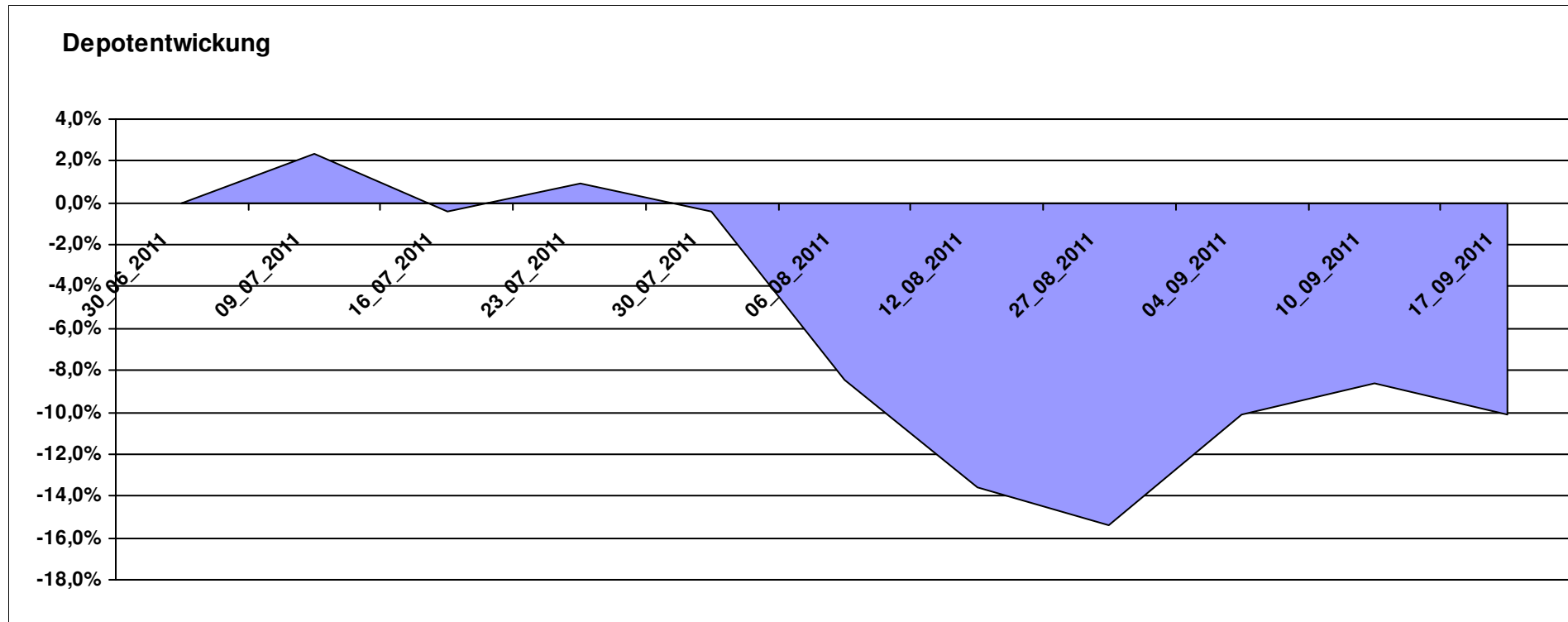
Letzter festgestellter Kurs vom: 17.09.2011

Bericht erstellt am: 17.09.2011 08:49:27

[BM] BRIC		Benchmark									
WKN	Wertpapier Name	Stück	Bestand Einstandspreis	MW	Aktuell letzter Kurs	Depotwert	Div.	Gewinn/Verlust Kurs	Summe	v.H	Portfolio
DE000A0C4CJ1	DAXglobal BRIC Index (Perf)	18,825	10.000,00	531,22	477,34	8.985,73	0,00	-1014,27	-1014,27	-10,14%	100,00%

Aktuelle Depotperformance

10.000,00 8.985,73 0,00 -1.014,27 -1.014,27 -10,14%



Aktuelle Depotübersicht

Letzter festgestellter Kurs vom: 17.09.2011

Bericht erstellt am: 17.09.2011 08:49:27

[BM] DEKA Fonds		Benchmark									
WKN	Wertpapier Name	Stück	Bestand Einstandspreis	MW	Aktuell letzter Kurs	Depotwert	Div.	Gewinn/Verlust Kurs	Summe	v.H	Portfolio
DE0005896872	Deka-Euroland Balance CF	38,588	2.000,00	51,83	54,15	2.089,52	0,00	89,52	89,52	4,48%	23,29%
LU0349172485	DekaLux-GlobalResources CF	22,732	2.000,00	87,98	80,59	1.832,01	0,00	-167,99	-167,99	-8,40%	20,42%
LU0350482435	DekaLuxTeam-EM	19,641	2.000,00	101,83	92,88	1.824,22	0,00	-175,78	-175,78	-8,79%	20,33%
DE000DK2CDS0	Deka-DividendenStrategie CF	19,194	2.000,00	104,20	89,61	1.719,96	0,00	-280,04	-280,04	-14,00%	19,17%
DE0008474503	DekaFonds CF	27,067	2.000,00	73,89	55,67	1.506,83	0,00	-493,17	-493,17	-24,66%	16,79%

Aktuelle Depotperformance

10.000,00

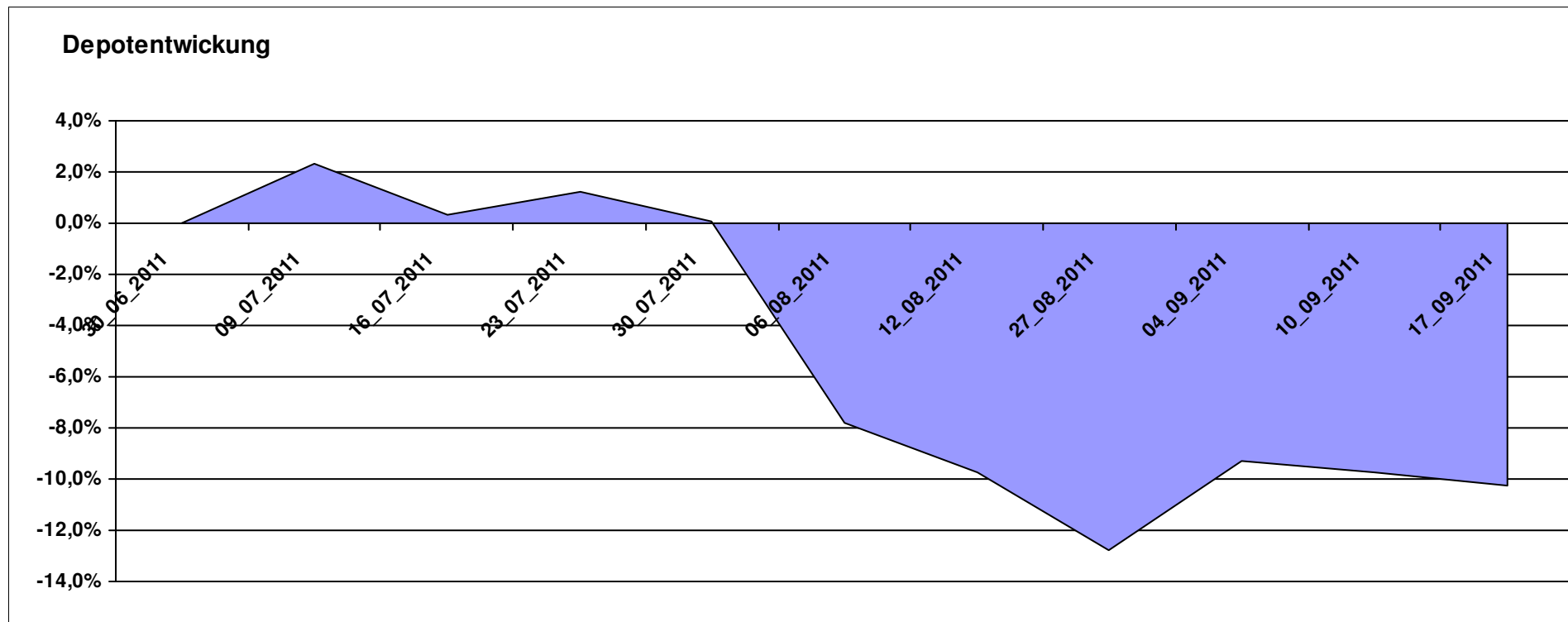
8.972,54

0,00

-1.027,46

-1.027,46

-10,27%



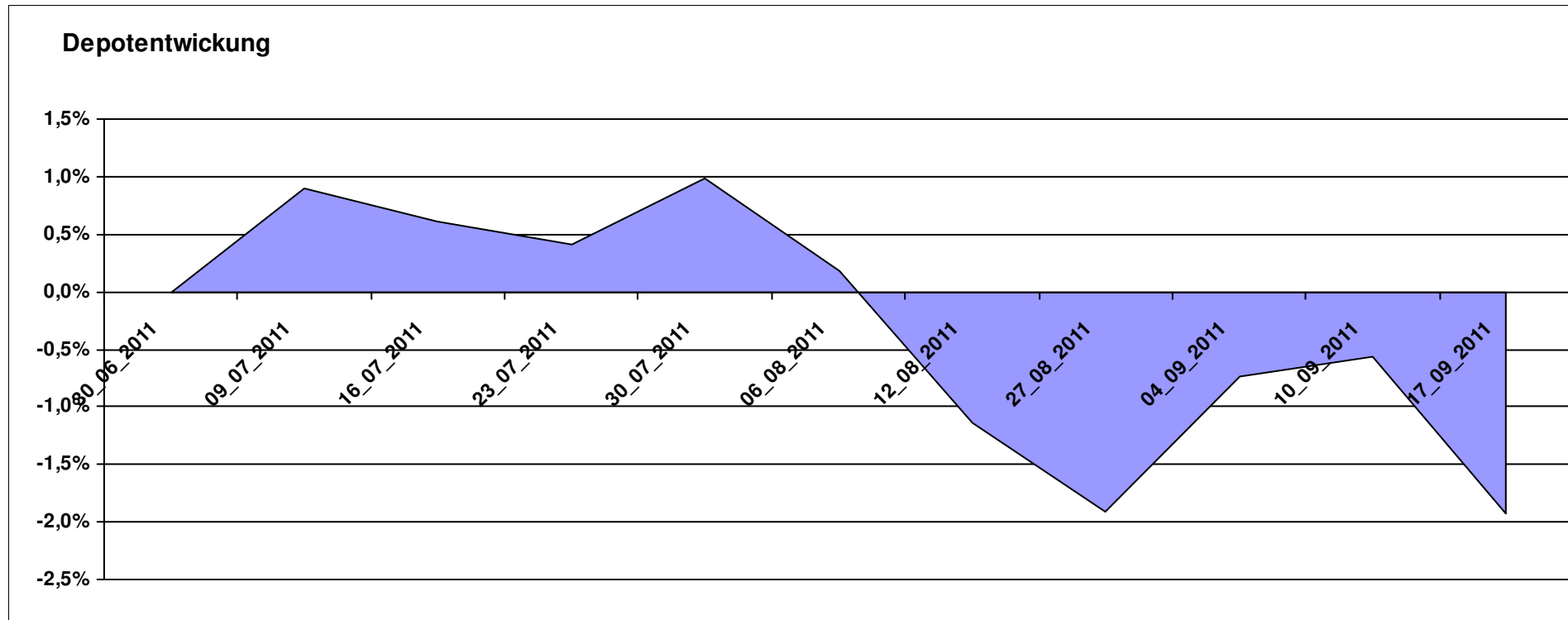
Aktuelle Depotübersicht

Letzter festgestellter Kurs vom: 17.09.2011

Bericht erstellt am: 17.09.2011 08:49:27

[BM] Der Konservative		Benchmark									
WKN	Wertpapier Name	Stück	Bestand Einstandspreis	MW	Aktuell letzter Kurs	Depotwert	Div.	Gewinn/Verlust Kurs	Summe	v.H	Portfolio
DE0009807016	Hausinvest	48,438	2.000,00	41,29	41,51	2.010,66	0,00	10,66	10,66	0,53%	20,50%
3B00B1VMCY93	M&G OPTIMAL INCOME FUND	140,848	2.000,00	14,20	14,12	1.988,77	0,00	-11,23	-11,23	-0,56%	20,28%
LU0592698954	Carmignac Emerging Patrimoine A	20,022	2.000,00	99,89	98,45	1.971,17	0,00	-28,83	-28,83	-1,44%	20,10%
LU0136412771	Ethna-AKTIV-E A	18,086	2.000,00	110,58	106,54	1.926,93	0,00	-73,07	-73,07	-3,65%	19,65%
LU0185172052	LuxTopic - Cosmopolitan	13,773	2.000,00	145,21	138,70	1.910,34	0,00	-89,66	-89,66	-4,48%	19,48%

Aktuelle Depotperformance 10.000,00 9.807,87 0,00 -192,13 -192,13 -1,92%

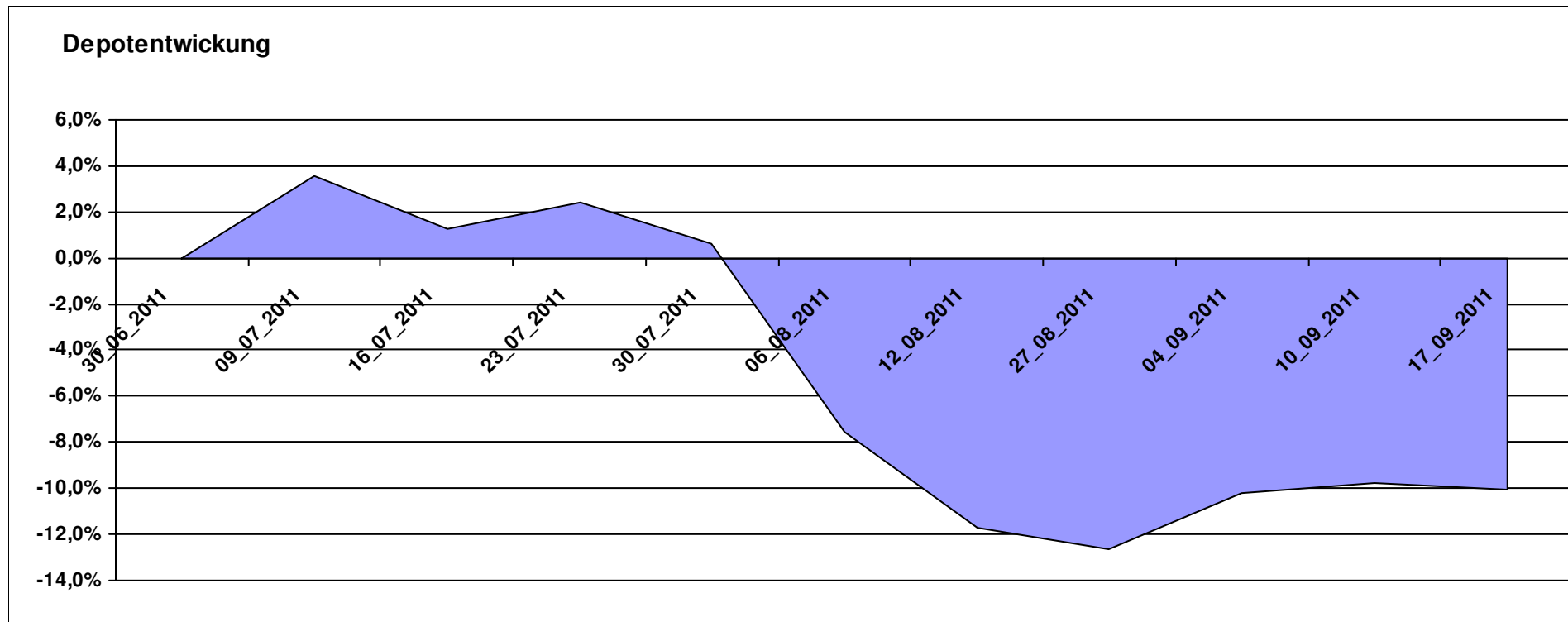


Aktuelle Depotübersicht

Letzter festgestellter Kurs vom: 17.09.2011

Bericht erstellt am: 17.09.2011 08:49:27

[BM] Die beliebtesten Fonds		Benchmark									
WKN	Wertpapier Name	Stück	Bestand Einstandspreis	MW	letztter Kurs	Aktuell Depotwert	Div.	Gewinn/Verlust Kurs	Summe	v.H	Portfolio
GB0030932676	M&G Global Basic	167,154	4.000,00	23,93	23,14	3.867,95	0,00	-132,05	-132,05	-3,30%	43,01%
DE0005561674	ETF Dachfonds	301,659	4.000,00	13,26	12,06	3.638,01	0,00	-361,99	-361,99	-9,05%	40,46%
DE0008490962	DWS Deutschland	16,920	2.000,00	118,20	87,86	1.486,63	0,00	-513,37	-513,37	-25,67%	16,53%
Aktuelle Depotperformance		10.000,00		8.992,59		0,00	-1.007,41	-1.007,41	-10,07%		



Aktuelle Depotübersicht

Letzter festgestellter Kurs vom: 17.09.2011

Bericht erstellt am: 17.09.2011 08:49:27

[BM] DJE Fonds		Benchmark									
WKN	Wertpapier Name	Stück	Bestand Einstandspreis	MW	letztter Kurs	Aktuell Depotwert	Div.	Gewinn/Verlust Kurs	Summe	v.H	Portfolio
LU0159549574	DJE - Renten Global P (EUR)	14,385	2.000,00	139,03	135,37	1.947,35	0,00	-52,65	-52,65	-2,63%	20,98%
LU0185172052	LuxTopic - Cosmopolitan	13,773	2.000,00	145,21	138,70	1.910,34	0,00	-89,66	-89,66	-4,48%	20,58%
LU0350835707	DJE - AGRAR & ERNAEHRUNG P	16,919	2.000,00	118,21	109,24	1.848,24	0,00	-151,76	-151,76	-7,59%	19,91%
LU0159550150	DJE - Dividende & Substanz P (EUR)	8,351	2.000,00	239,48	215,54	1.800,07	0,00	-199,93	-199,93	-10,00%	19,39%
LU0188847478	LuxTopic - PACIFIC	97,656	2.000,00	20,48	18,19	1.776,37	0,00	-223,63	-223,63	-11,18%	19,14%

Aktuelle Depotperformance

10.000,00

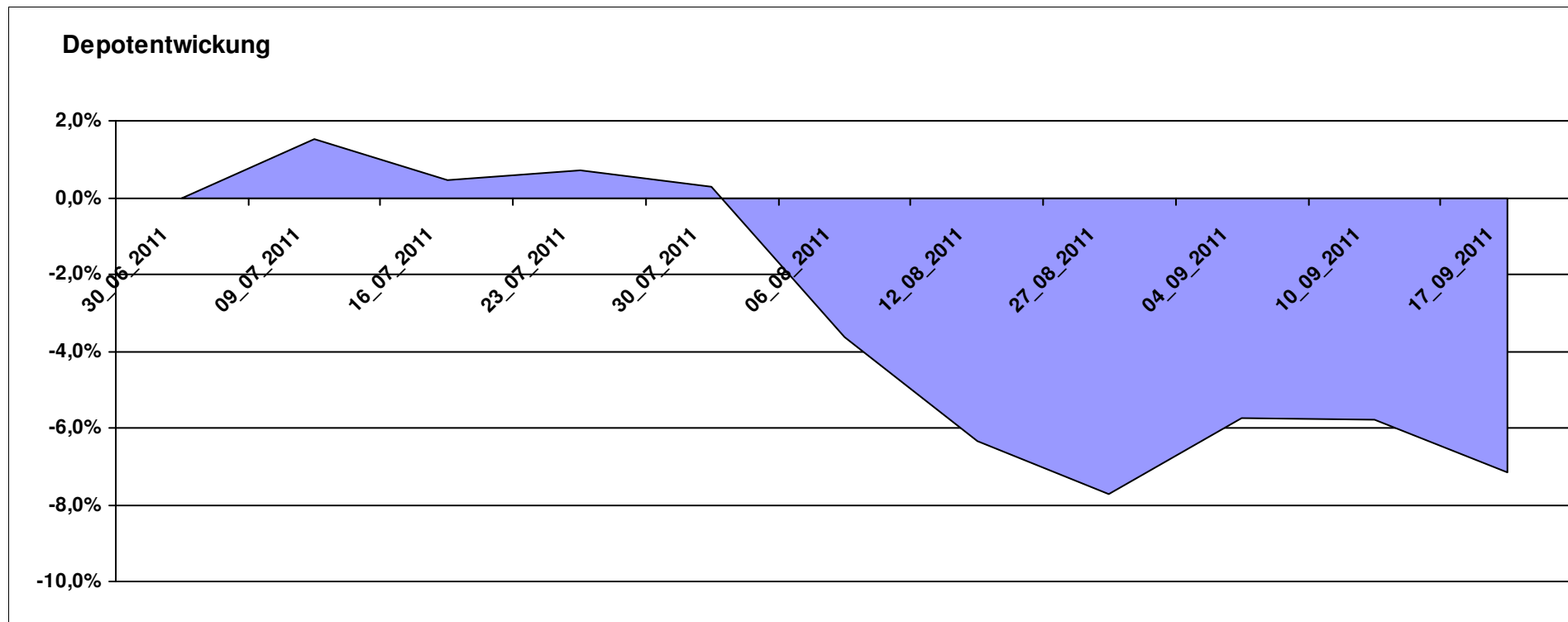
9.282,37

0,00

-717,64

-717,64

-7,18%



Aktuelle Depotübersicht

Letzter festgestellter Kurs vom: 17.09.2011

Bericht erstellt am: 17.09.2011 08:49:27

[BM] DWS Fonds		Benchmark									
WKN	Wertpapier Name	Stück	Bestand Einstandspreis	MW	Aktuell letzter Kurs	Depotwert	Div.	Gewinn/Verlust Kurs	Summe	v.H	Portfolio
DE0009848119	DWS Top Dividende	25,119	2.000,00	79,62	77,15	1.937,96	0,00	-62,04	-62,04	-3,10%	21,67%
DE0008490913	DWS High Income Bond Fund	78,678	2.000,00	25,42	24,12	1.897,72	0,00	-102,28	-102,28	-5,11%	21,22%
DE0009769760	DWS Top 50 Asien	19,728	2.000,00	101,38	92,93	1.833,30	0,00	-166,70	-166,70	-8,33%	20,50%
DE0009773010	DWS Emerging Markets	22,429	2.000,00	89,17	78,68	1.764,72	0,00	-235,28	-235,28	-11,76%	19,74%
DE0009769869	DWS Aktien Strategie Deutschland	10,848	2.000,00	184,37	138,97	1.507,51	0,00	-492,49	-492,49	-24,62%	16,86%

Aktuelle Depotperformance

10.000,00

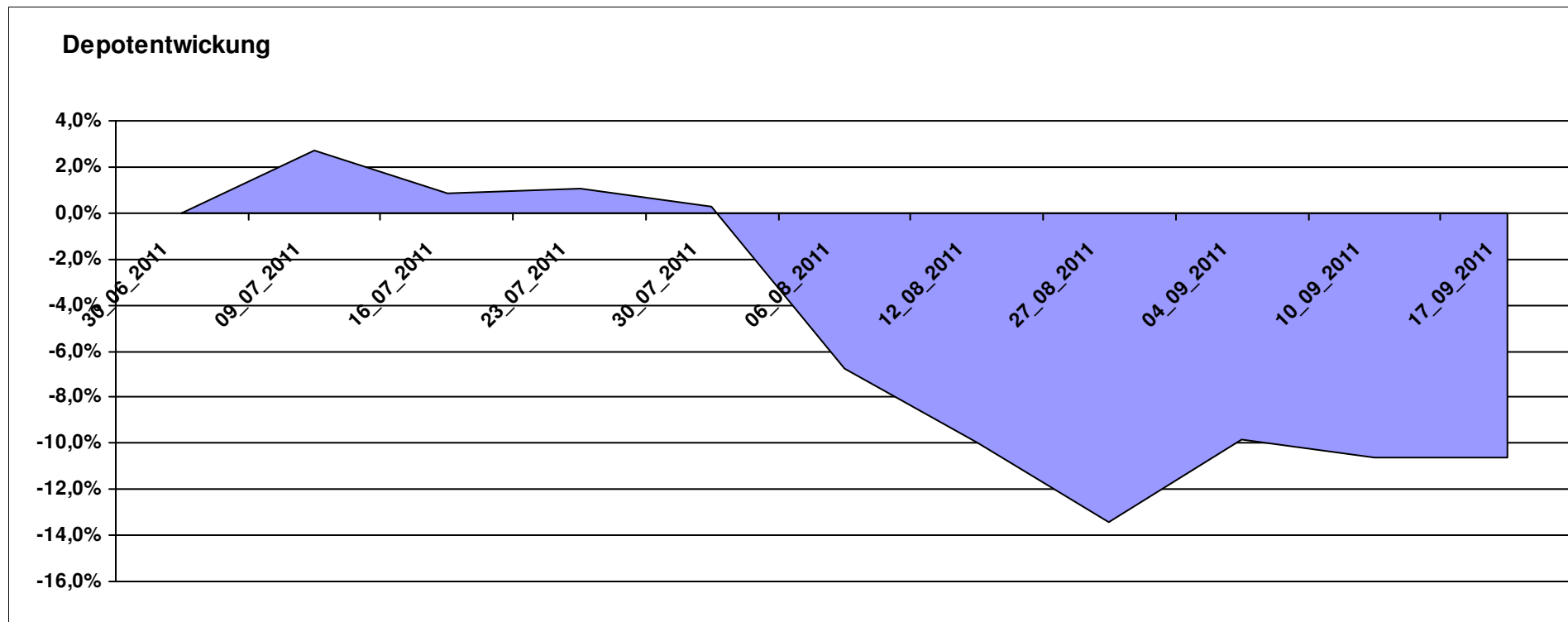
8.941,21

0,00

-1.058,79

-1.058,79

-10,59%



Aktuelle Depotübersicht

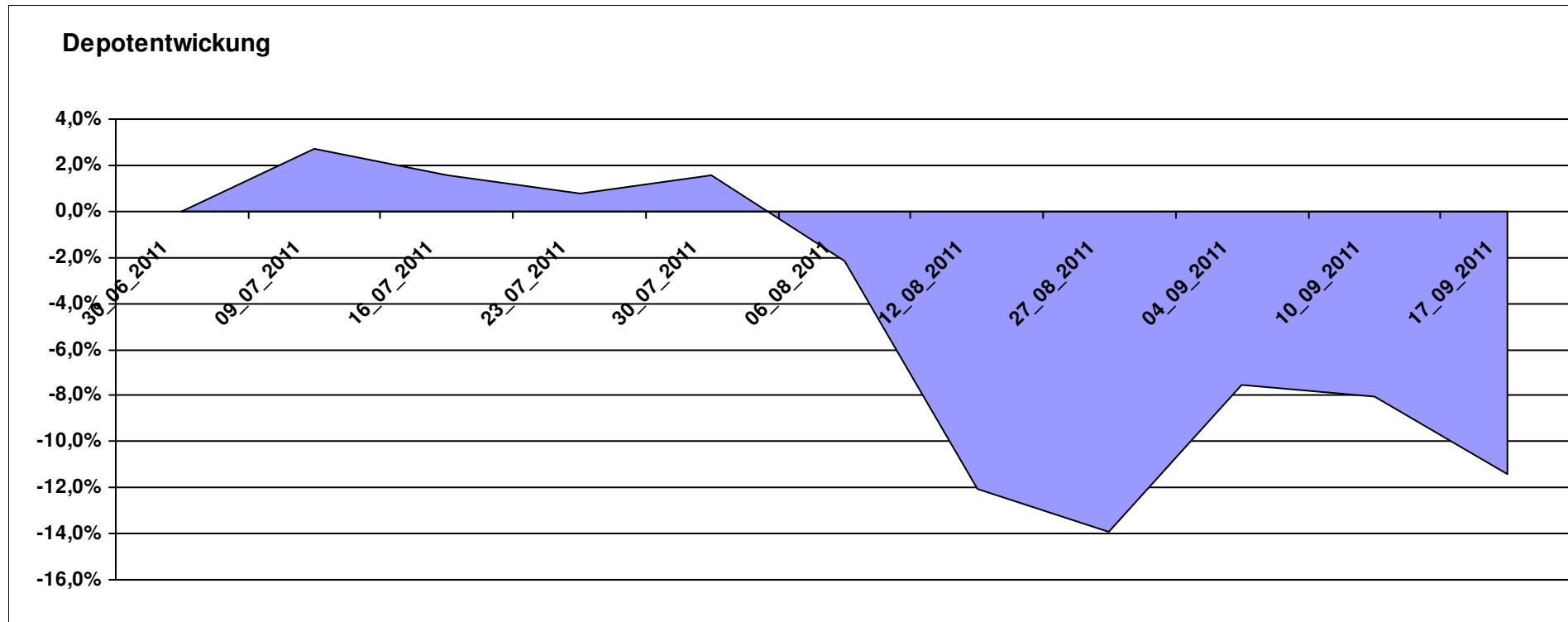
Letzter festgestellter Kurs vom: 17.09.2011

Bericht erstellt am: 17.09.2011 08:49:27

[BM] Emerging Market		Benchmark									
WKN	Wertpapier Name	Stück	Bestand Einstandspreis	MW	letzter Kurs	Aktuell Depotwert	Div.	Gewinn/Verlust Kurs	Summe	v.H	Portfolio
LU0292107645	db x-trackers Emerging Markets	337,434	10.000,00	29,64	26,25	8.857,65	0,00	-1142,35	-1142,35	-11,42%	100,00%

Aktuelle Depotperformance

10.000,00 8.857,65 0,00 -1.142,35 -1.142,35 -11,42%



Aktuelle Depotübersicht

Letzter festgestellter Kurs vom: 17.09.2011

Bericht erstellt am: 17.09.2011 08:49:27

[BM] ETF		Benchmark									
WKN	Wertpapier Name	Stück	Bestand Einstandspreis	MW	Aktuell letzter Kurs	Depotwert	Div.	Gewinn/Verlust Kurs	Summe	v.H	Portfolio
FR0010174292	Lyxor ETF EuroMTS Inflation Linked	16,796	2.000,00	119,07	113,65	1.908,90	0,00	-91,10	-91,10	-4,55%	21,12%
LU0392495023	ComStage ETF MSCI Pacific	69,657	2.000,00	28,71	27,22	1.896,07	0,00	-103,93	-103,93	-5,20%	20,98%
LU0274208692	db x-trackers MSCI World TRN	88,809	2.000,00	22,52	20,78	1.845,45	0,00	-154,55	-154,55	-7,73%	20,42%
LU0292107645	db x-trackers Emerging Markets	67,487	2.000,00	29,64	26,25	1.771,53	0,00	-228,47	-228,47	-11,42%	19,60%
DE0005933923	iShares MDAX (DE)	19,851	2.000,00	100,75	81,32	1.614,29	0,00	-385,71	-385,71	-19,29%	17,86%

Aktuelle Depotperformance

10.000,00

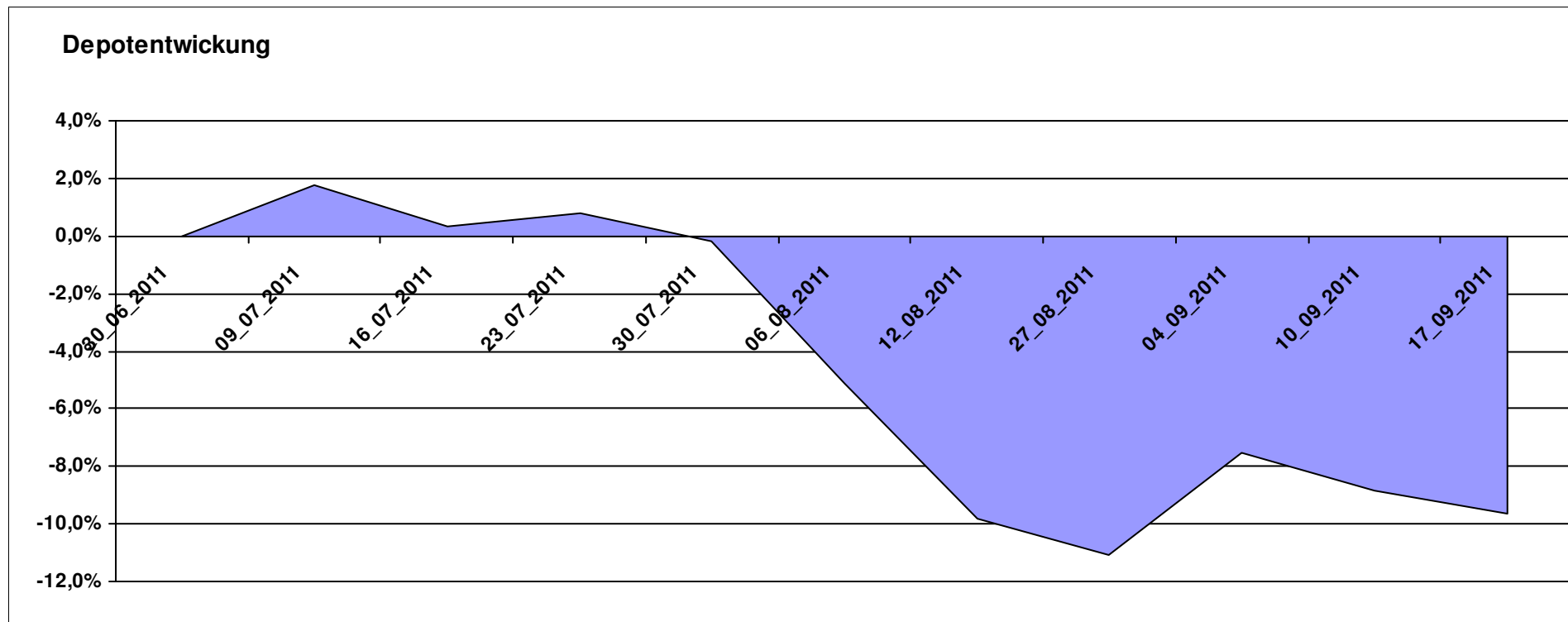
9.036,24

0,00

-963,76

-963,76

-9,64%



Aktuelle Depotübersicht

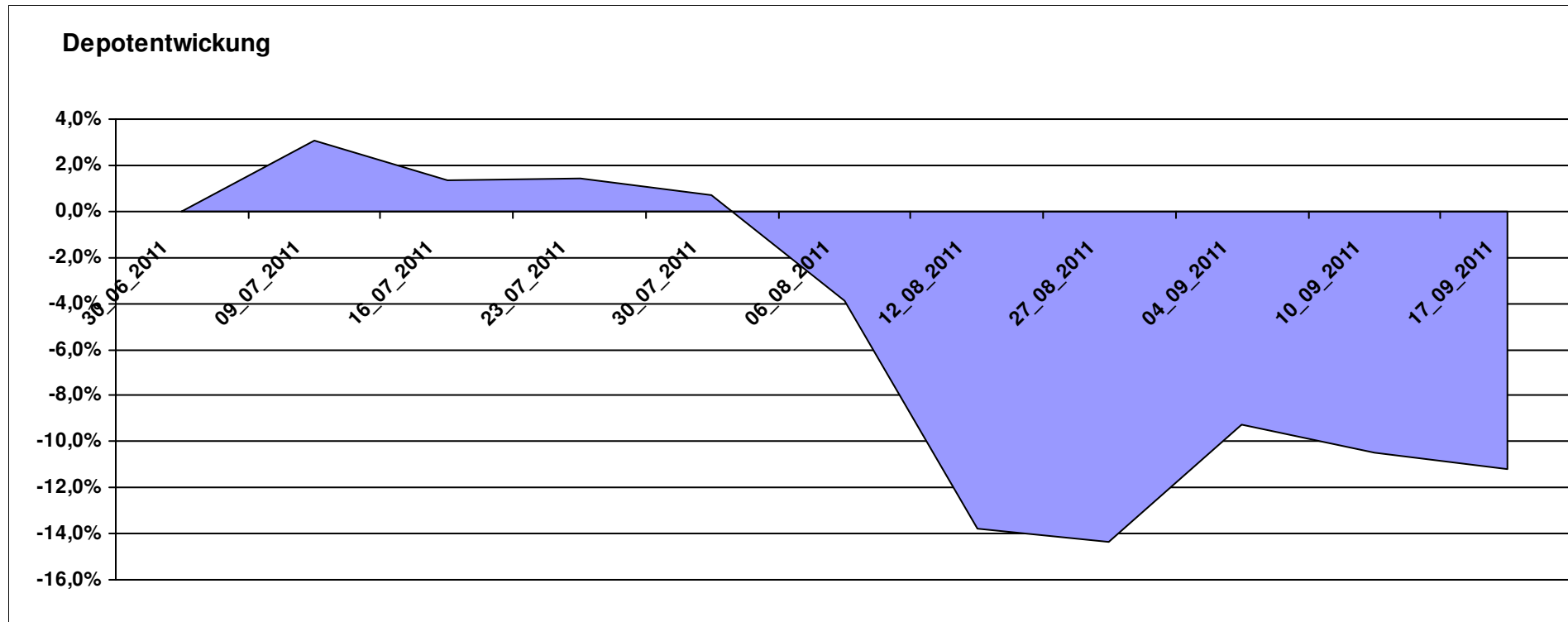
Letzter festgestellter Kurs vom: 17.09.2011

Bericht erstellt am: 17.09.2011 08:49:27

[BM] ETF Portfolio Global		Benchmark									
WKN	Wertpapier Name	Stück	Bestand Einstandspreis	MW	letzter Kurs	Aktuell Depotwert	Div.	Gewinn/Verlust Kurs Summe		v.H	Portfolio
DE000A0MKQK7	ETF Portfolio Global	962,464	10.000,00	10,39	9,23	8.883,54	0,00	-1116,46	-1116,46	-11,16%	100,00%

Aktuelle Depotperformance

10.000,00 8.883,54 0,00 -1.116,46 -1.116,46 -11,16%



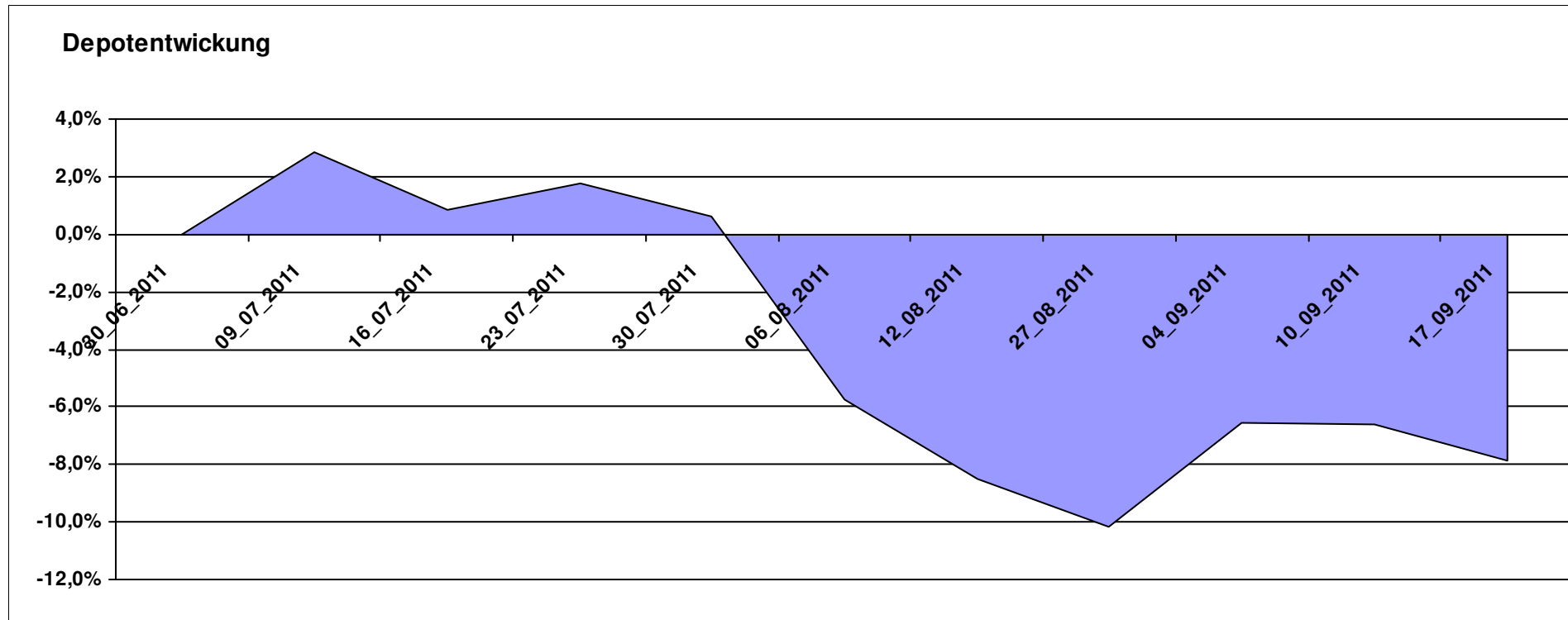
Aktuelle Depotübersicht

Letzter festgestellter Kurs vom: 17.09.2011

Bericht erstellt am: 17.09.2011 08:49:27

[BM] Freier Vermittler		Benchmark									
WKN	Wertpapier Name	Stück	Bestand Einstandspreis	MW	Aktuell letzter Kurs	Depotwert	Div.	Gewinn/Verlust Kurs	Summe	v.H	Portfolio
GB0030932676	M&G Global Basic	83,577	2.000,00	23,93	23,14	1.933,97	0,00	-66,03	-66,03	-3,30%	21,00%
LU0136412771	Ethna-AKTIV-E A	18,086	2.000,00	110,58	106,54	1.926,93	0,00	-73,07	-73,07	-3,65%	20,92%
LU0132412106	Aberdeen - Emerging Market EQ FUND A2	45,350	2.000,00	44,10	41,74	1.892,89	0,00	-107,11	-107,11	-5,36%	20,55%
LU0011963245	Aberdeen Global - Asia Pacific Equity Fund A2	42,169	2.000,00	47,43	44,69	1.884,55	0,00	-115,45	-115,45	-5,77%	20,46%
LU0124167924	FPM Funds Stockpicker Germany All Cap	8,238	2.000,00	242,78	190,83	1.572,04	0,00	-427,96	-427,96	-21,40%	17,07%

Aktuelle Depotperformance 10.000,00 9.210,38 0,00 -789,61 -789,61 -7,90%



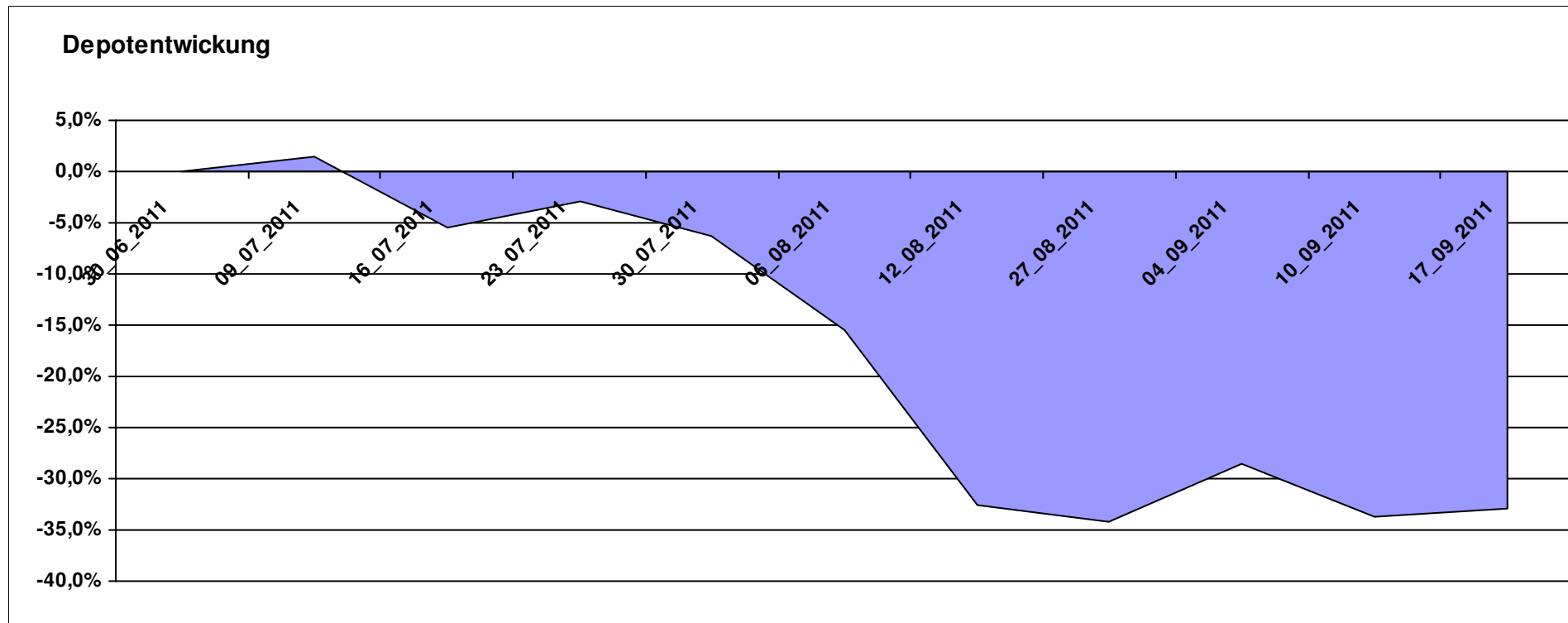
Aktuelle Depotübersicht

Letzter festgestellter Kurs vom: 17.09.2011

Bericht erstellt am: 17.09.2011 08:49:27

[BM] Long and Even Longer		Benchmark									
WKN	Wertpapier Name	Stück	Bestand Einstandspreis	MW	letztter Kurs	Aktuell Depotwert	Div.	Gewinn/Verlust Kurs	Summe	v.H	Portfolio
LU0411078552	db x-trackers S&P 500 2x Leveraged Daily	180,343	2.000,00	11,09	9,52	1.716,86	0,00	-283,14	-283,14	-14,16%	25,58%
LU0488316646	ComStage ETF FTSE 100 Leveraged	53,678	2.000,00	37,26	30,97	1.662,42	0,00	-337,58	-337,58	-16,88%	24,77%
LU0419741094	ComStage ETF CAC 40 Leveraged	205,508	2.000,00	9,73	5,63	1.157,01	0,00	-842,99	-842,99	-42,15%	17,24%
DE000A0X9AB6	ETFX Dow Jones EURO STOXX 50 Leveraged (2x)	17,316	2.000,00	115,50	63,78	1.104,42	0,00	-895,58	-895,58	-44,78%	16,46%
DE000A0X8994	ETFX DAX 2x Long	12,231	2.000,00	163,52	87,49	1.070,08	0,00	-929,92	-929,92	-46,50%	15,95%

Aktuelle Depotperformance 10.000,00 6.710,79 0,00 -3.289,22 -3.289,22 -32,89%

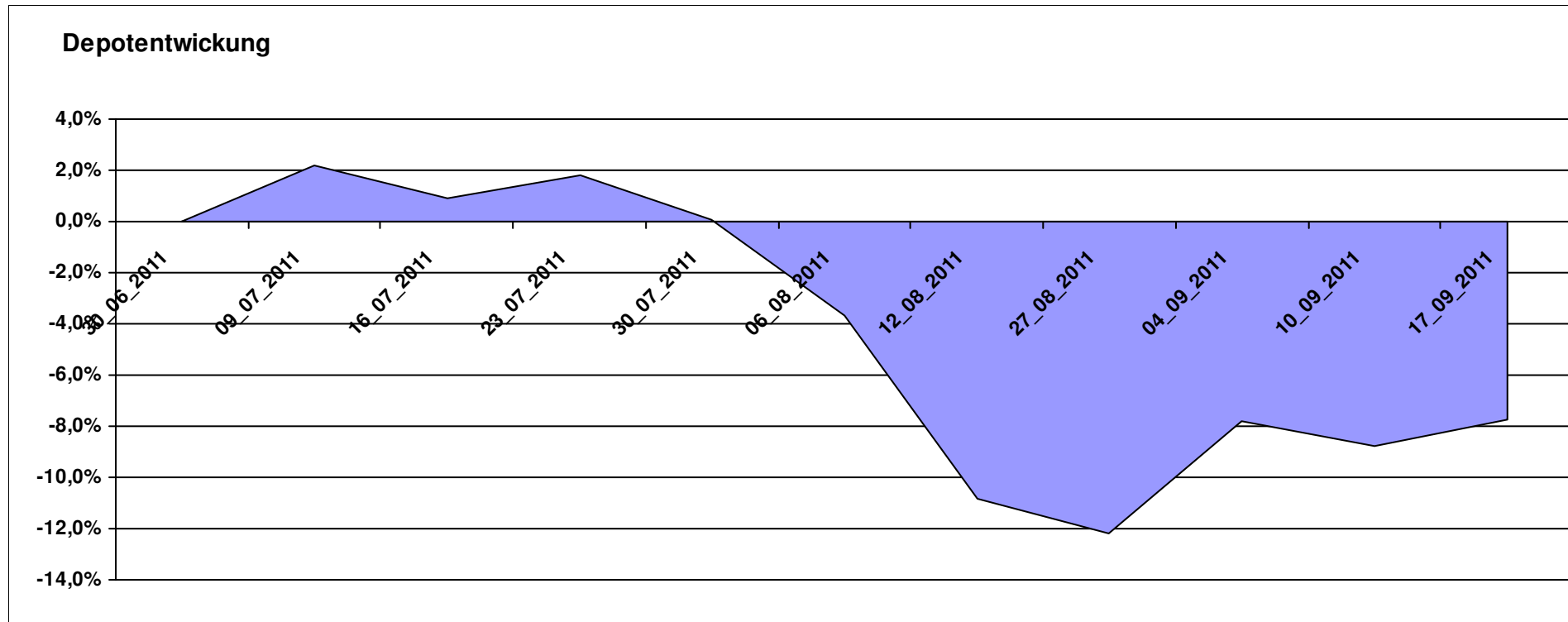


Aktuelle Depotübersicht

Letzter festgestellter Kurs vom: 17.09.2011

Bericht erstellt am: 17.09.2011 08:49:27

[BM] MSCI World		Benchmark									
WKN	Wertpapier Name	Stück	Bestand Einstandspreis	MW	letztter Kurs	Aktuell Depotwert	Div.	Gewinn/Verlust Kurs	Summe	v.H	Portfolio
LU0274208692	db x-trackers MSCI World TRN	444,044	10.000,00	22,52	20,78	9.227,23	0,00	-772,77	-772,77	-7,73%	100,00%
Aktuelle Depotperformance			10.000,00			9.227,23	0,00	-772,77	-772,77	-7,73%	



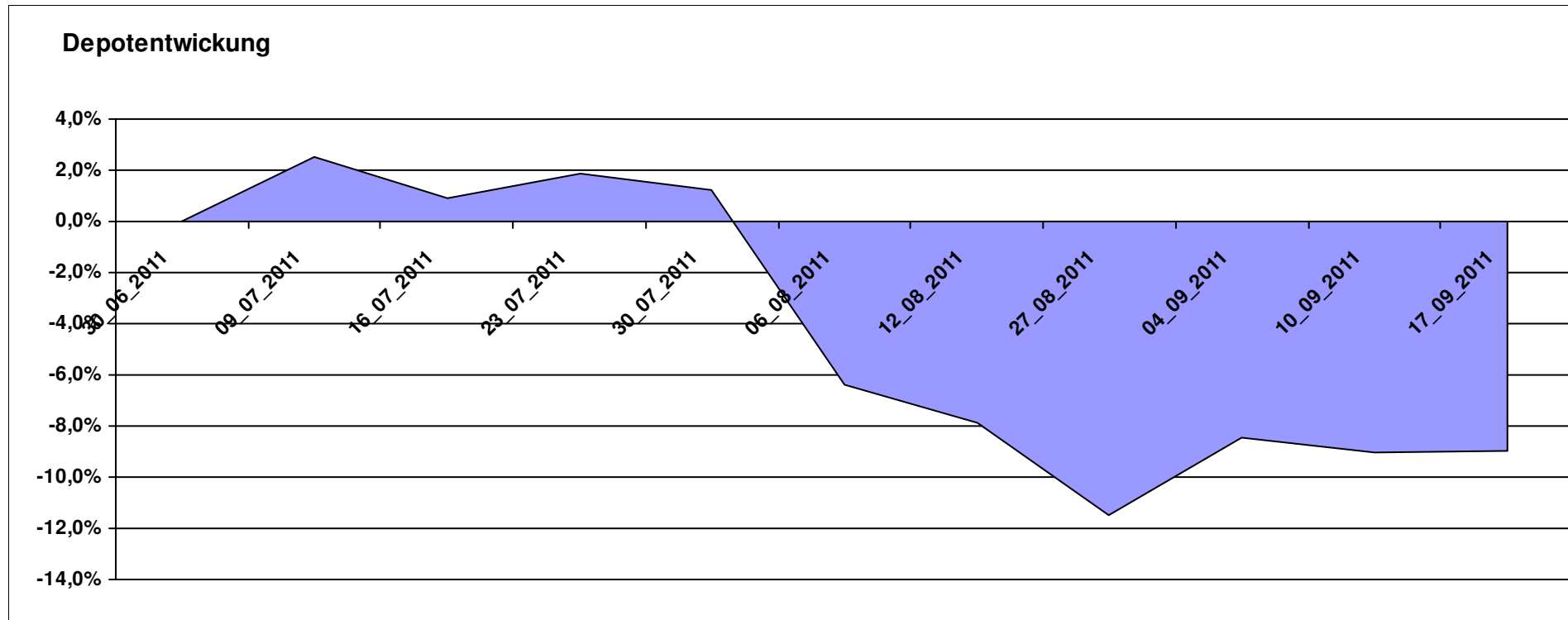
Aktuelle Depotübersicht

Letzter festgestellter Kurs vom: 17.09.2011

Bericht erstellt am: 17.09.2011 08:49:27

[BM] Oldies		Benchmark									
WKN	Wertpapier Name	Stück	Bestand Einstandspreis	MW	letztter Kurs	Aktuell Depotwert	Div.	Gewinn/Verlust Kurs	Summe	v.H	Portfolio
DE0008475047	Allianz PIMCO Euro Rentenfonds A (EUR)	39,223	2.000,00	50,99	51,61	2.024,32	0,00	24,32	24,32	1,22%	22,24%
IE0004868828	Baring ASEAN Frontiers	16,361	2.000,00	122,24	117,12	1.916,23	0,00	-83,77	-83,77	-4,19%	21,05%
GB0032139684	M&G Recovery Fund A	97,966	2.000,00	20,42	19,43	1.903,47	0,00	-96,53	-96,53	-4,83%	20,91%
LU0114760746	Templeton Growth (Euro) Fund Class A (acc)	206,825	2.000,00	9,67	8,47	1.751,81	0,00	-248,19	-248,19	-12,41%	19,25%
DE0008471012	Fondak A	17,457	2.000,00	114,57	86,30	1.506,50	0,00	-493,50	-493,50	-24,67%	16,55%

Aktuelle Depotperformance 10.000,00 9.102,33 0,00 -897,66 -897,66 -8,98%



Aktuelle Depotübersicht

Letzter festgestellter Kurs vom: 17.09.2011

Bericht erstellt am: 17.09.2011 08:49:27

[BM] PIIGS Index		Benchmark									
WKN	Wertpapier Name	Stück	Bestand Einstandspreis	MW	Aktuell letzter Kurs	Depotwert	Div.	Gewinn/Verlust Kurs	Summe	v.H	Portfolio
PTING0200002	PSI 20	0,273	2.000,00	7323,78	6147,45	1.678,76	0,00	-321,24	-321,24	-16,06%	21,99%
DE000CB78YX7	MSCI Irland (open End Zerti CoBa)	84,140	2.000,00	23,77	19,51	1.641,56	0,00	-358,44	-358,44	-17,92%	21,51%
ES0SI0000005	IBEX 35	0,193	2.000,00	10359,90	8388,40	1.619,40	0,00	-380,60	-380,60	-19,03%	21,22%
IT0003465736	FTSE MIB	0,099	2.000,00	20186,94	14547,38	1.441,27	0,00	-558,73	-558,73	-27,94%	18,88%
CH0021605842	FTSE Athex 20 (open End Zerti UBS)	349,650	2.000,00	5,72	3,58	1.251,75	0,00	-748,25	-748,25	-37,41%	16,40%

Aktuelle Depotperformance

10.000,00

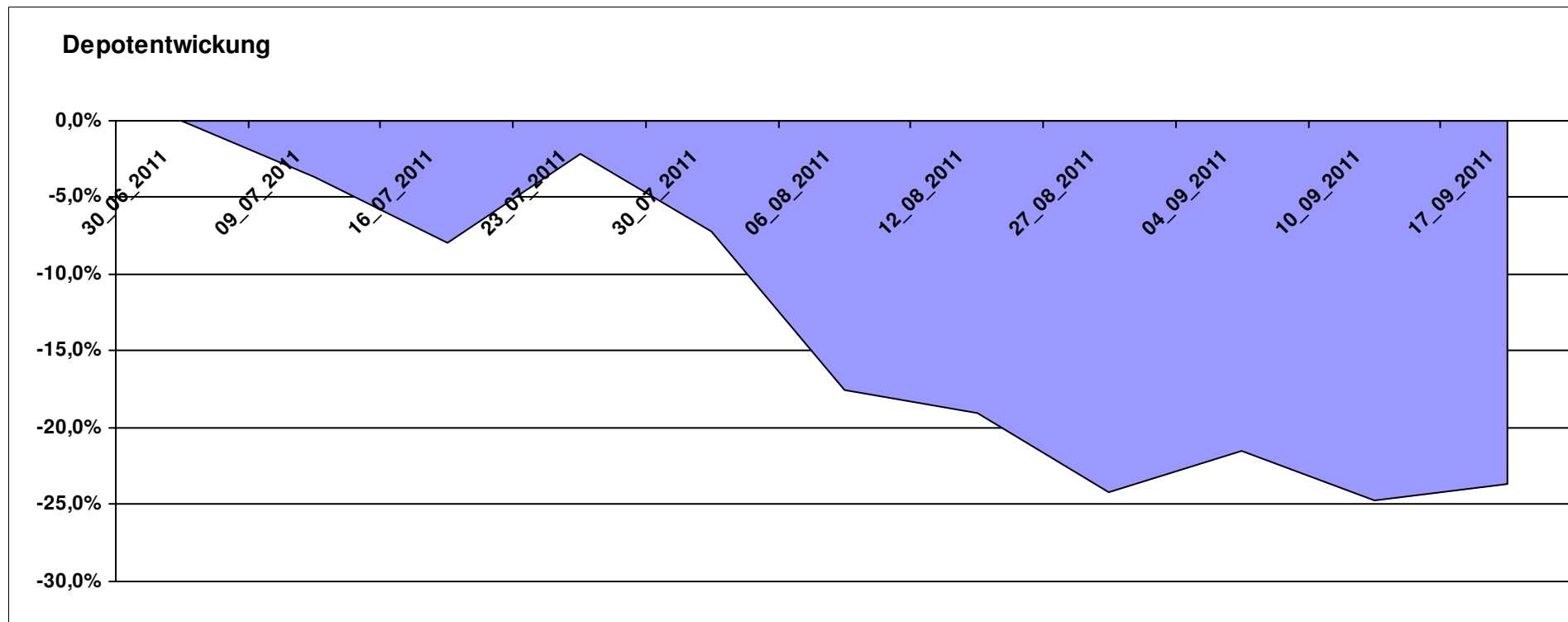
7.632,74

0,00

-2.367,26

-2.367,26

-23,67%



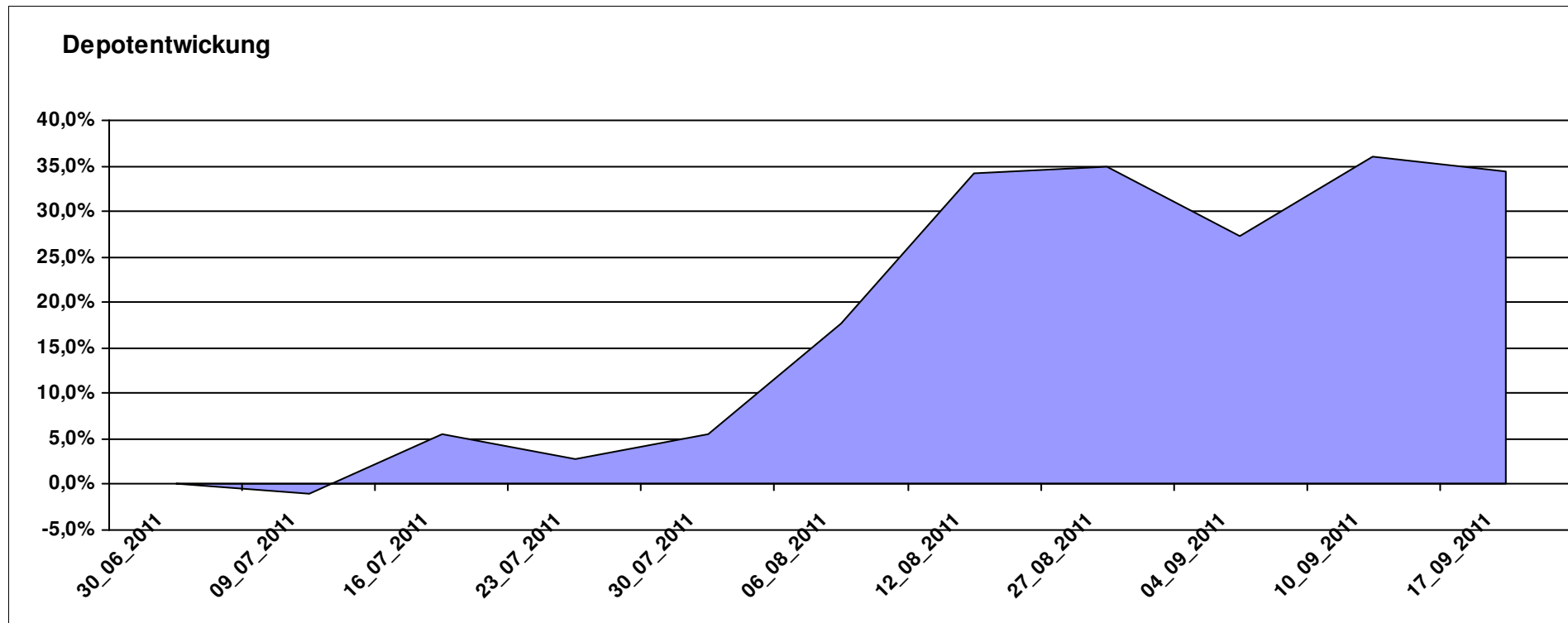
Aktuelle Depotübersicht

Letzter festgestellter Kurs vom: 17.09.2011

Bericht erstellt am: 17.09.2011 08:49:27

[BM] Short an Rather Short		Benchmark									
WKN	Wertpapier Name	Stück	Bestand Einstandspreis	MW	letztter Kurs	Aktuell Depotwert	Div.	Gewinn/Verlust Kurs	Summe	v.H	Portfolio
DE000A0X9AA8	ETFX DAX 2x Short	54,645	2.000,00	36,60	59,91	3.273,77	0,00	1273,77	1273,77	63,69%	24,38%
DE000A0X9AC4	ETFX Dow Jones EURO STOXX 50 Double Short (2x)	43,488	2.000,00	45,99	72,70	3.161,56	0,00	1161,56	1161,56	58,08%	23,54%
LU0419740955	ComStage ETF CAC 40 Short	38,304	2.000,00	52,21	66,20	2.535,69	0,00	535,69	535,69	26,78%	18,88%
LU0488316562	ComStage ETF FTSE 100 Short	58,565	2.000,00	34,15	38,26	2.240,71	0,00	240,71	240,71	12,04%	16,68%
LU0322251520	db x-trackers S&P 500 Short	68,864	2.000,00	29,04	32,21	2.218,11	0,00	218,11	218,11	10,91%	16,52%

Aktuelle Depotperformance 10.000,00 13.429,84 0,00 3.429,84 3.429,84 34,30%



Aktuelle Depotübersicht

Letzter festgestellter Kurs vom: 17.09.2011

Bericht erstellt am: 17.09.2011 08:49:27

[BM] UNI Fonds		Benchmark									
WKN	Wertpapier Name	Stück	Bestand Einstandspreis	MW	Aktuell letzter Kurs	Depotwert	Div.	Gewinn/Verlust Kurs	Summe	v.H	Portfolio
DE0008491051	UniGlobal	18,116	2.000,00	110,40	102,33	1.853,80	0,00	-146,20	-146,20	-7,31%	21,30%
LU0037079034	UniAsia	47,517	2.000,00	42,09	38,82	1.844,62	0,00	-155,38	-155,38	-7,77%	21,19%
DE0008491044	UniRak	24,628	2.000,00	81,21	73,27	1.804,46	0,00	-195,54	-195,54	-9,78%	20,73%
LU0115904467	UniEM Global	26,417	2.000,00	75,71	65,25	1.723,68	0,00	-276,32	-276,32	-13,82%	19,80%
DE0008491002	UniFonds	50,088	2.000,00	39,93	29,51	1.478,09	0,00	-521,91	-521,91	-26,10%	16,98%

Aktuelle Depotperformance

10.000,00

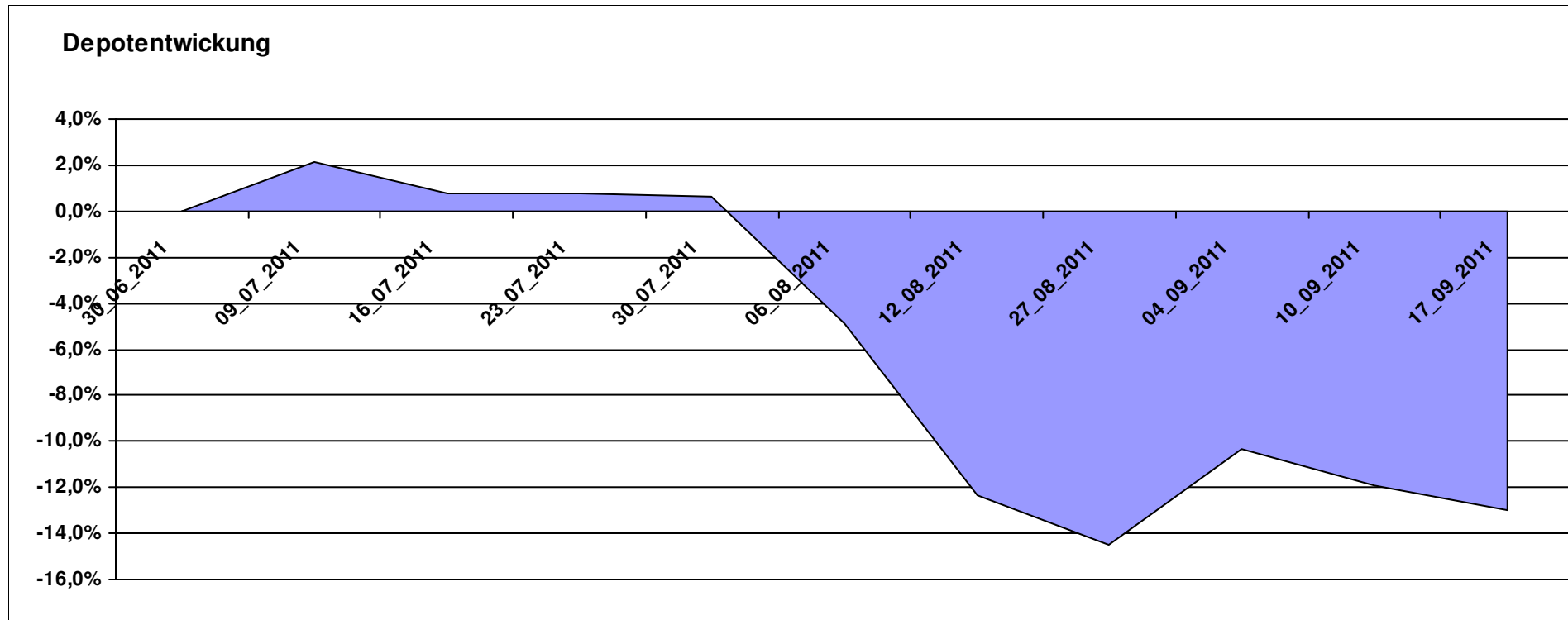
8.704,65

0,00

-1.295,35

-1.295,35

-12,95%



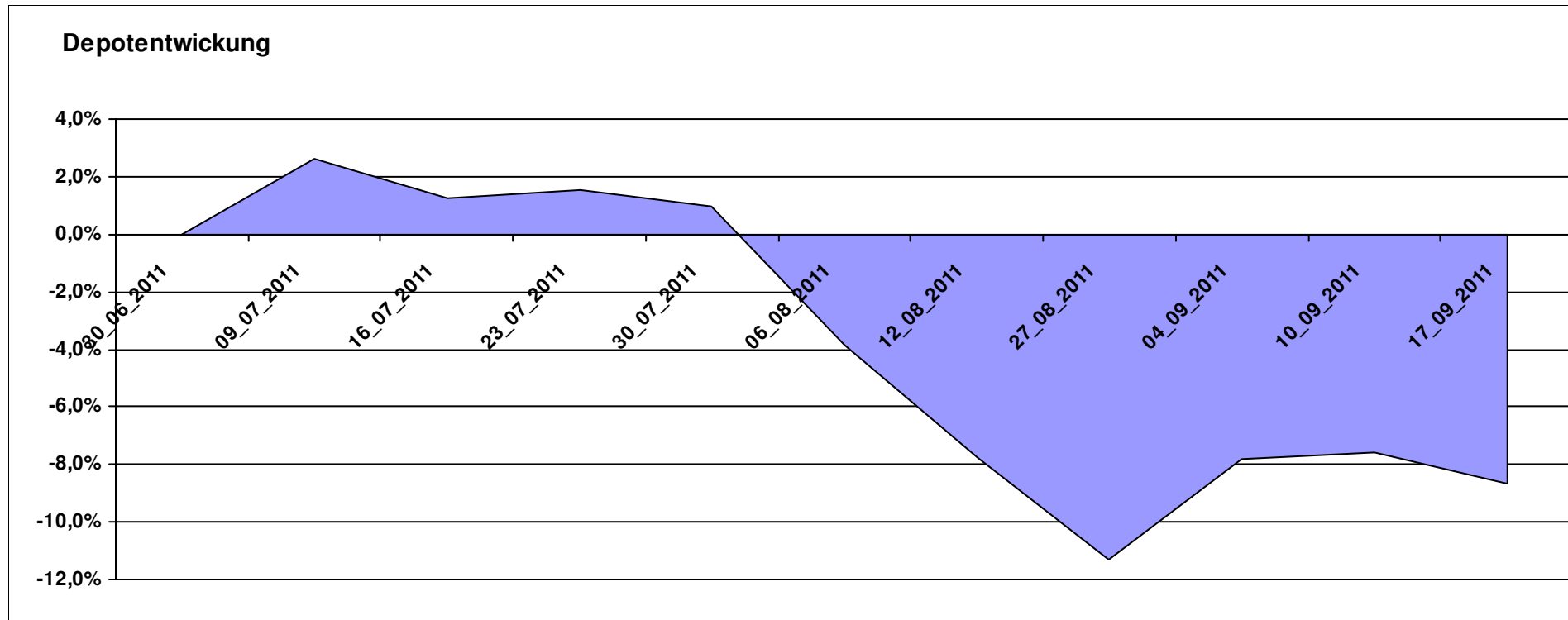
Aktuelle Depotübersicht

Letzter festgestellter Kurs vom: 17.09.2011

Bericht erstellt am: 17.09.2011 08:49:27

Abdurchdiemitte		Teilnehmer									
WKN	Wertpapier Name	Stück	Bestand Einstandspreis	MW	letztter Kurs	Aktuell Depotwert	Div.	Gewinn/Verlust Kurs	Summe	v.H	Portfolio
LU0093745825	Ram Konservativ	12,623	2.000,00	158,44	158,68	2.003,03	0,00	3,03	3,03	0,15%	21,93%
LU0132412106	Aberdeen - Emerging Market EQ FUND A2	45,350	2.000,00	44,10	41,74	1.892,89	0,00	-107,11	-107,11	-5,36%	20,73%
IE0008369930	First State Indian Sub.	61,127	2.000,00	32,72	30,94	1.891,37	0,00	-108,63	-108,63	-5,43%	20,71%
GB0033874107	First State Greater ChinaA	441,308	2.000,00	4,53	4,21	1.857,90	0,00	-142,10	-142,10	-7,10%	20,35%
DE0008490962	DWS Deutschland	16,920	2.000,00	118,20	87,86	1.486,63	0,00	-513,37	-513,37	-25,67%	16,28%

Aktuelle Depotperformance 10.000,00 9.131,82 0,00 -868,17 -868,17 -8,68%



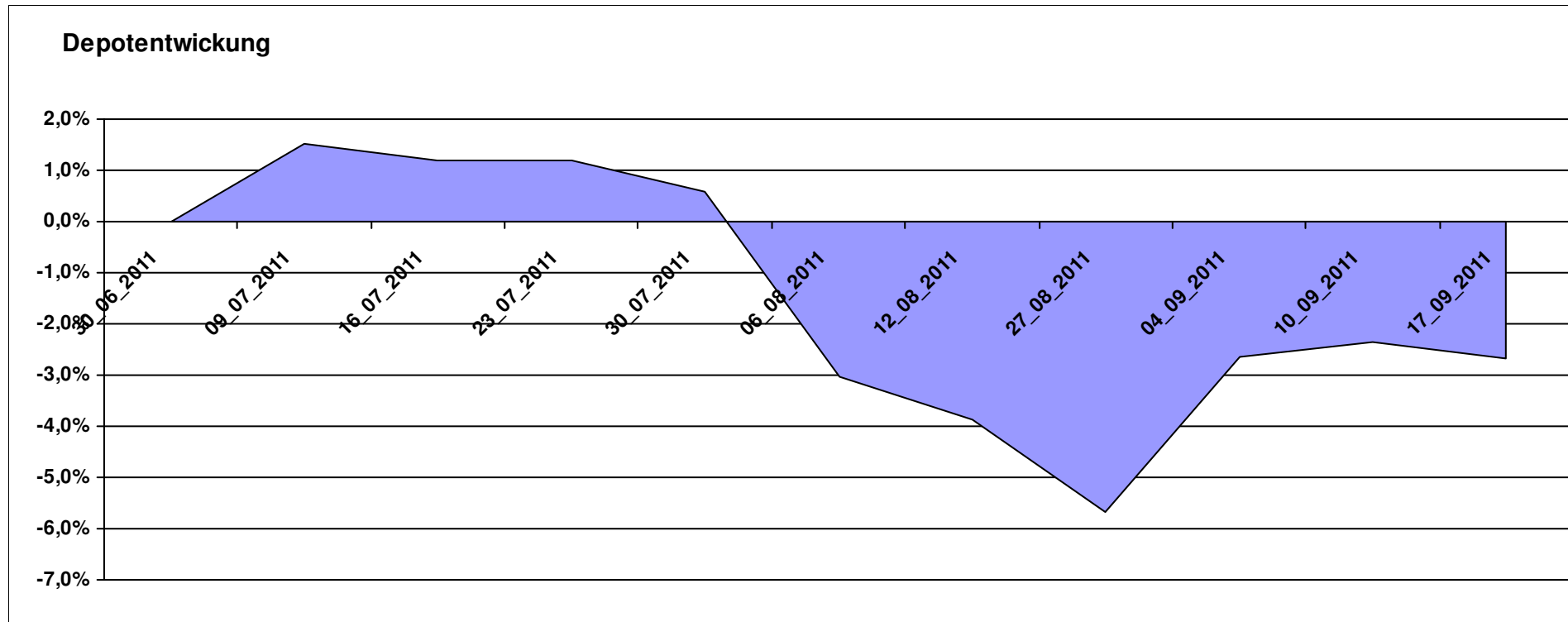
Aktuelle Depotübersicht

Letzter festgestellter Kurs vom: 17.09.2011

Bericht erstellt am: 17.09.2011 08:49:27

André		Teilnehmer									
WKN	Wertpapier Name	Stück	Bestand Einstandspreis	MW	Aktuell letzter Kurs	Depotwert	Div.	Gewinn/Verlust Kurs	Summe	v.H	Portfolio
FR0010135103	Carmignac Patrimoine	0,398	2.000,00	5022,57	5314,34	2.116,18	0,00	116,18	116,18	5,81%	21,74%
DE0009807016	Hausinvest	48,438	2.000,00	41,29	41,51	2.010,66	0,00	10,66	10,66	0,53%	20,66%
DE0009848119	DWS Top Dividende	25,119	2.000,00	79,62	77,15	1.937,96	0,00	-62,04	-62,04	-3,10%	19,91%
LU0172157280	BGF World Mining Fund A2 EUR	35,255	2.000,00	56,73	52,07	1.835,71	0,00	-164,29	-164,29	-8,21%	18,86%
DE000A0X7541	Acatis - Gané Value Event Fonds UI A	12,575	2.000,00	159,04	145,68	1.831,99	0,00	-168,01	-168,01	-8,40%	18,82%

Aktuelle Depotperformance 10.000,00 9.732,50 0,00 -267,50 -267,50 -2,68%



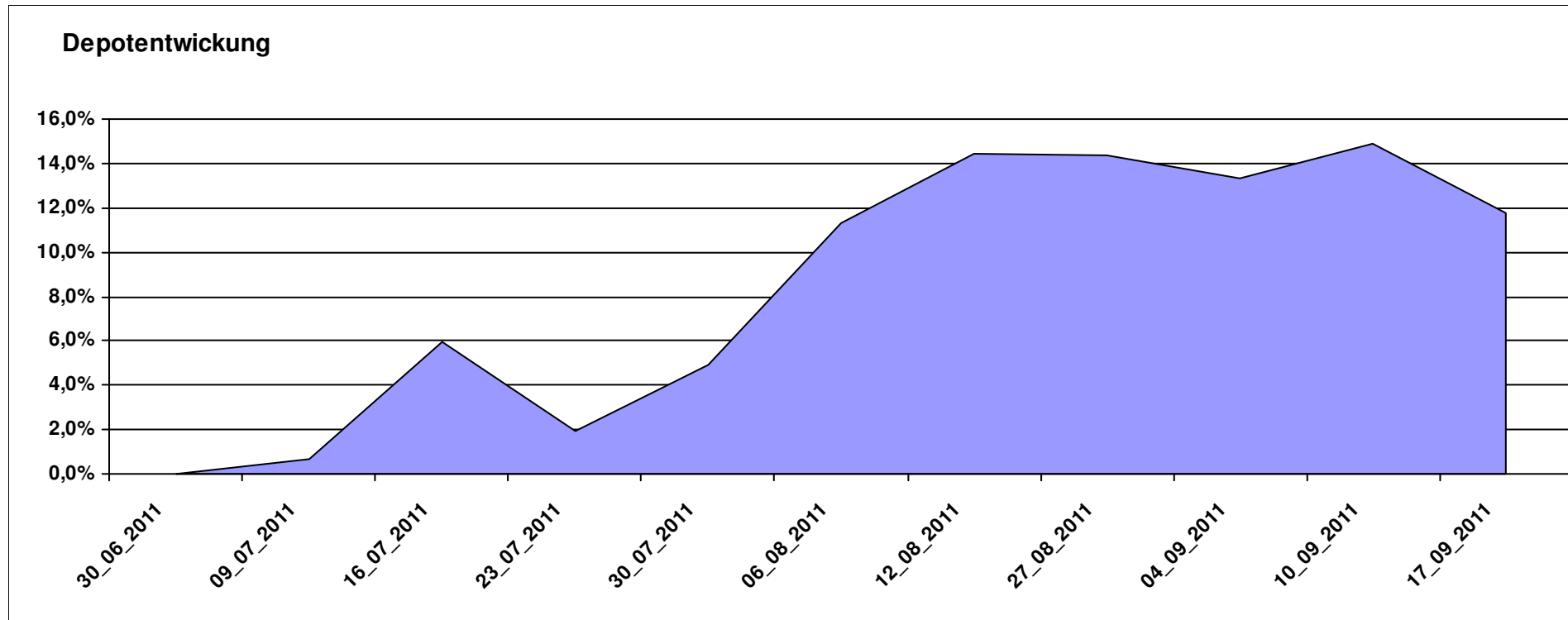
Aktuelle Depotübersicht

Letzter festgestellter Kurs vom: 17.09.2011

Bericht erstellt am: 17.09.2011 08:49:27

Ariantes		Teilnehmer									
WKN	Wertpapier Name	Stück	Bestand Einstandspreis	MW	Aktuell letzter Kurs	Depotwert	Div.	Gewinn/Verlust Kurs	Summe	v.H	Portfolio
FR0010689695	EasyETF EURO STOXX 50 Double Short	105,760	2.000,00	18,91	30,11	3.184,42	0,00	1184,42	1184,42	59,22%	28,50%
LU0322251520	db x-trackers S&P 500 Short	68,864	2.000,00	29,04	32,21	2.218,11	0,00	218,11	218,11	10,91%	19,85%
DE000A0V9YG7	ETFS Leveraged Agriculture DJ-UBSC	93,240	2.000,00	21,45	22,06	2.056,88	0,00	56,88	56,88	2,84%	18,41%
DE000A1DFSA1	ETFS Long CHF Short EUR ISIN	34,025	2.000,00	58,78	59,26	2.016,33	0,00	16,33	16,33	0,82%	18,04%
LI0034492384	PI Global Value Fund	13,614	2.000,00	146,91	124,76	1.698,45	0,00	-301,55	-301,55	-15,08%	15,20%

Aktuelle Depotperformance 10.000,00 11.174,19 0,00 1.174,20 1.174,20 11,74%



Aktuelle Depotübersicht

Letzter festgestellter Kurs vom: 17.09.2011

Bericht erstellt am: 17.09.2011 08:49:27

Aurum		Teilnehmer									
WKN	Wertpapier Name	Stück	Bestand Einstandspreis	MW	letztter Kurs	Aktuell Depotwert	Div.	Gewinn/Verlust Kurs	Summe	v.H	Portfolio
LU0417510616	db x-trackers ES 50 D. Short Daily ETF	100,481	2.000,00	19,90	31,70	3.185,24	0,00	1185,24	1185,24	59,26%	28,91%
LU0432616737	Invesco Balanced-Risk Allocation	162,734	2.000,00	12,29	13,18	2.144,83	0,00	144,83	144,83	7,24%	19,47%
DE0007483612	Deka ImmobilienGlobal	35,112	2.000,00	56,96	57,58	2.021,77	0,00	21,77	21,77	1,09%	18,35%
LU0288030280	Lyxor ETF DAXplus Protective Put	48,653	2.000,00	41,11	37,93	1.845,40	0,00	-154,60	-154,60	-7,73%	16,75%
DE0005561674	ETF Dachfonds	150,830	2.000,00	13,26	12,06	1.819,00	0,00	-181,00	-181,00	-9,05%	16,51%

Aktuelle Depotperformance

10.000,00

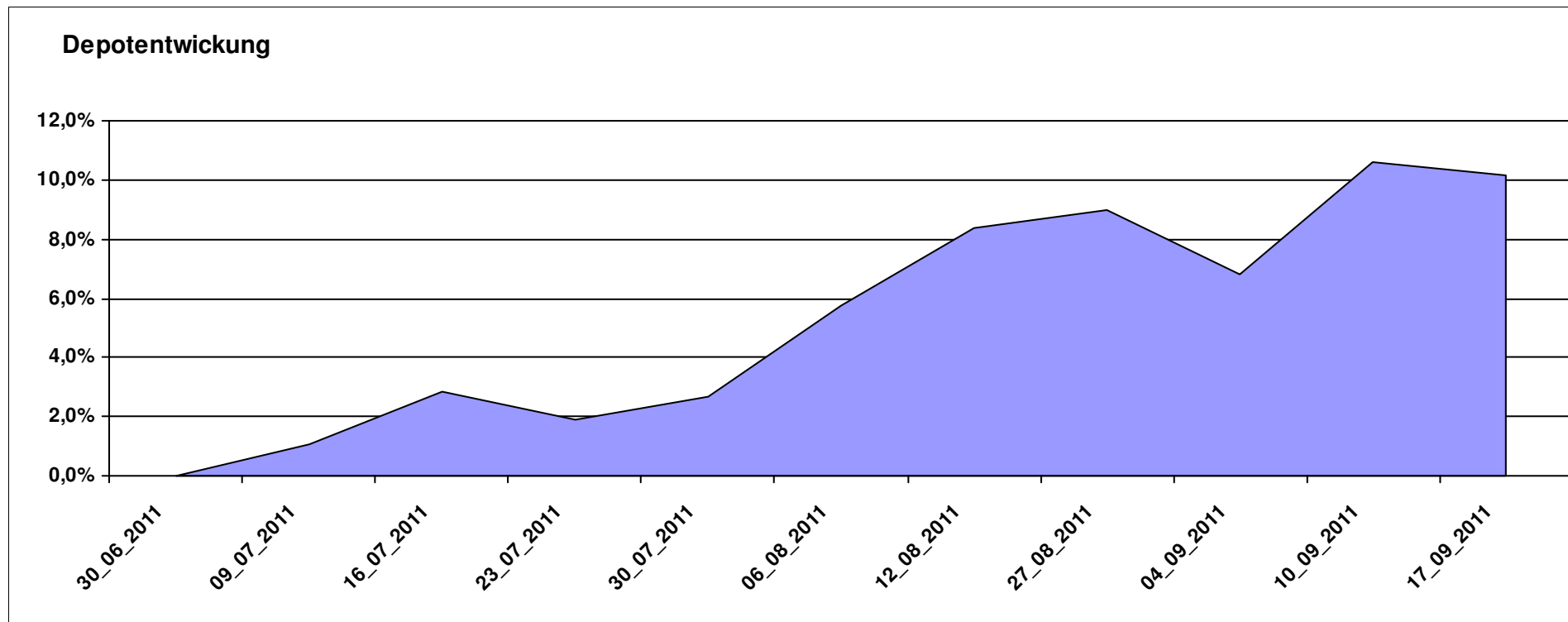
11.016,24

0,00

1.016,25

1.016,25

10,16%



Aktuelle Depotübersicht

Letzter festgestellter Kurs vom: 17.09.2011

Bericht erstellt am: 17.09.2011 08:49:27

Bärenbulle		Teilnehmer									
WKN	Wertpapier Name	Stück	Bestand Einstandspreis	MW	Aktuell letzter Kurs	Depotwert	Div.	Gewinn/Verlust Kurs	Summe	v.H	Portfolio
LU0411078552	db x-trackers S&P 500 2x Leveraged Daily	180,343	2.000,00	11,09	9,52	1.716,86	0,00	-283,14	-283,14	-14,16%	24,68%
LU0412625088	db x-trackers FTSE 100 LEV DAILY ETF 1C	187,674	2.000,00	10,66	8,82	1.655,28	0,00	-344,72	-344,72	-17,24%	23,80%
LU0444605306	ComStage ETF PSI20 LEV TR	193,793	2.000,00	10,32	6,97	1.350,74	0,00	-649,26	-649,26	-32,46%	19,42%
LU0419741094	ComStage ETF CAC 40 Leveraged	205,508	2.000,00	9,73	5,63	1.157,01	0,00	-842,99	-842,99	-42,15%	16,63%
LU0411075376	db x-trackers LEVDAX DAILY ETF 1C	34,516	2.000,00	57,94	31,18	1.076,20	0,00	-923,80	-923,80	-46,19%	15,47%

Aktuelle Depotperformance

10.000,00

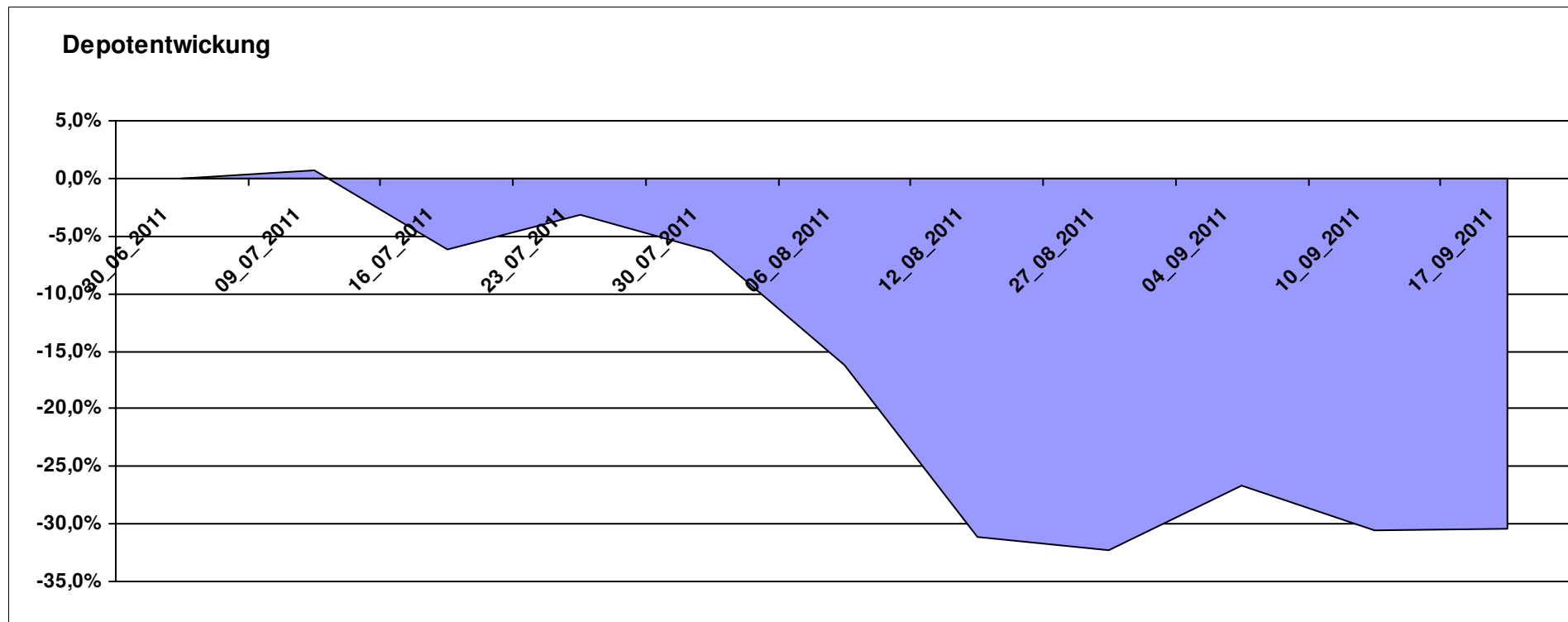
6.956,09

0,00

-3.043,91

-3.043,91

-30,44%



Aktuelle Depotübersicht

Letzter festgestellter Kurs vom: 17.09.2011

Bericht erstellt am: 17.09.2011 08:49:27

Emilian		Teilnehmer									
WKN	Wertpapier Name	Stück	Bestand Einstandspreis	MW	Aktuell letzter Kurs	Depotwert	Div.	Gewinn/Verlust Kurs	Summe	v.H	Portfolio
DE000A0D8Q49	iShares DJ STOXX US SelDiv	75,678	2.000,00	26,43	26,08	1.973,67	0,00	-26,33	-26,33	-1,32%	22,76%
LU0322248658	db x-trackers RUSSELL 2000 ETF	27,161	2.000,00	73,63	66,55	1.807,58	0,00	-192,42	-192,42	-9,62%	20,84%
LU0292107645	db x-trackers Emerging Markets	67,487	2.000,00	29,64	26,25	1.771,53	0,00	-228,47	-228,47	-11,42%	20,43%
LU0322253906	db x-trackers MSCI Europe SC	100,862	2.000,00	19,83	16,49	1.663,21	0,00	-336,79	-336,79	-16,84%	19,18%
IE00B0M62T89	iShares DJ Euro STOXX Value	96,428	2.000,00	20,74	15,10	1.456,06	0,00	-543,94	-543,94	-27,20%	16,79%

Aktuelle Depotperformance

10.000,00

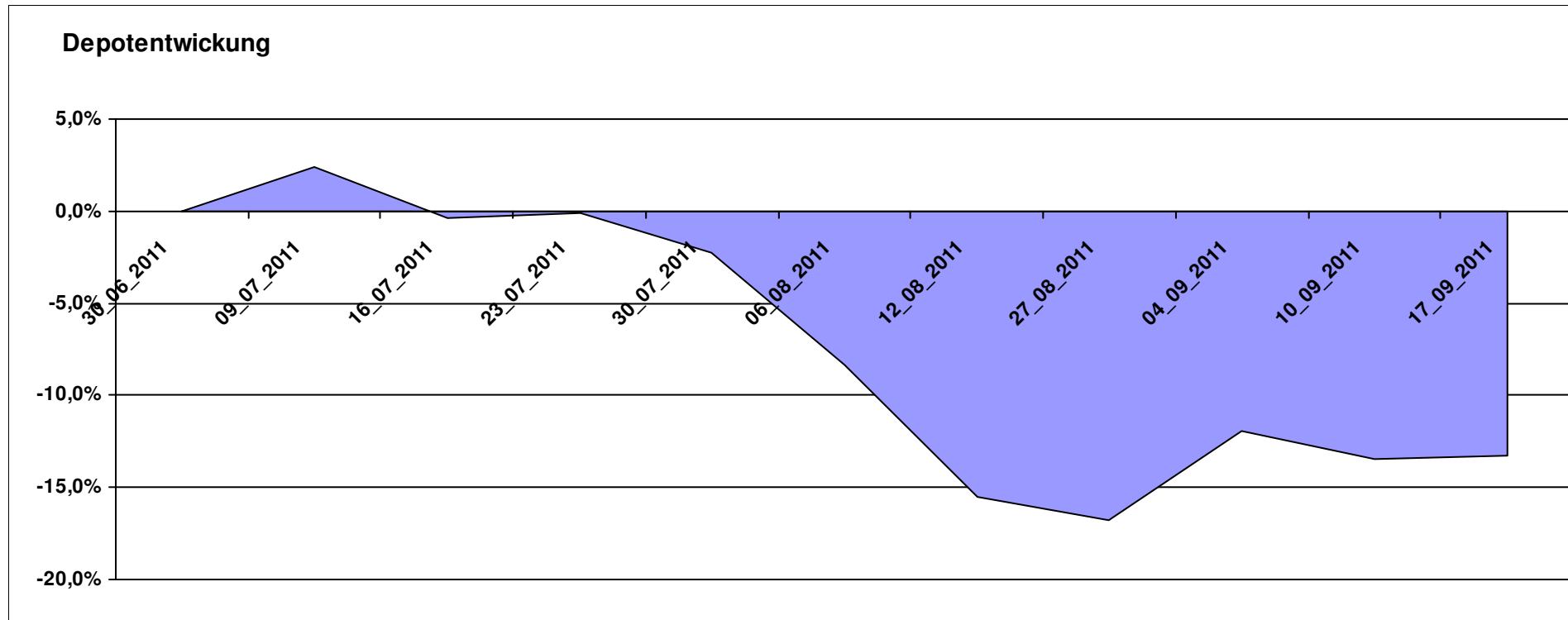
8.672,05

0,00

-1.327,94

-1.327,94

-13,28%



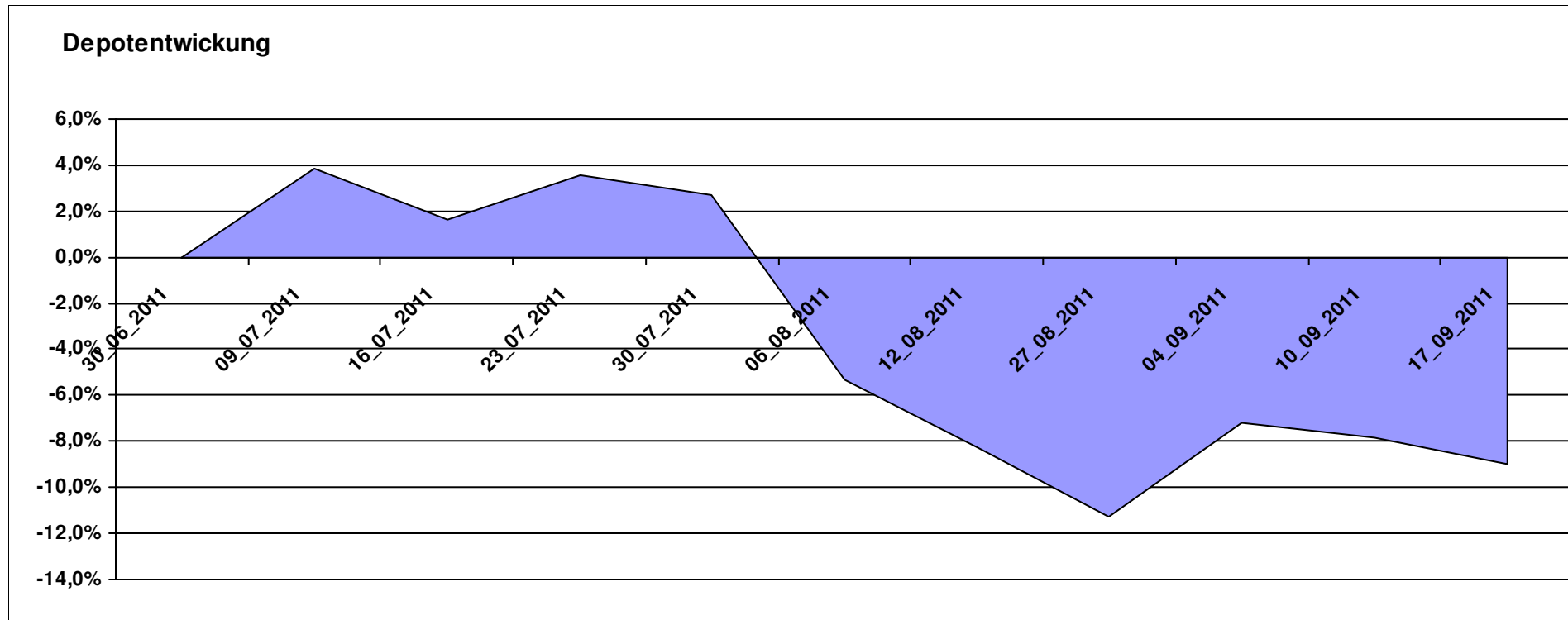
Aktuelle Depotübersicht

Letzter festgestellter Kurs vom: 17.09.2011

Bericht erstellt am: 17.09.2011 08:49:27

euro_82		Teilnehmer									
WKN	Wertpapier Name	Stück	Bestand Einstandspreis	MW	letztter Kurs	Aktuell Depotwert	Div.	Gewinn/Verlust Kurs	Summe	v.H	Portfolio
LU0348802470	Allianz RCM Thailand - IT - USD	95,396	2.000,00	20,97	22,73	2.168,35	0,00	168,35	168,35	8,42%	23,83%
LU0147784119	NESTOR Australien Fonds	5,426	2.000,00	368,60	370,08	2.008,03	0,00	8,03	8,03	0,40%	22,07%
DE000A0X7541	Acatis - Gané Value Event Fonds UI A	12,575	2.000,00	159,04	145,68	1.831,99	0,00	-168,01	-168,01	-8,40%	20,13%
LU0292106084	db x-trackers STOXX 600 INDUSTRIAL GOODS	38,612	2.000,00	51,80	41,53	1.603,57	0,00	-396,43	-396,43	-19,82%	17,62%
DE0008490962	DWS Deutschland	16,920	2.000,00	118,20	87,86	1.486,63	0,00	-513,37	-513,37	-25,67%	16,34%

Aktuelle Depotperformance 10.000,00 9.098,57 0,00 -901,43 -901,43 -9,01%



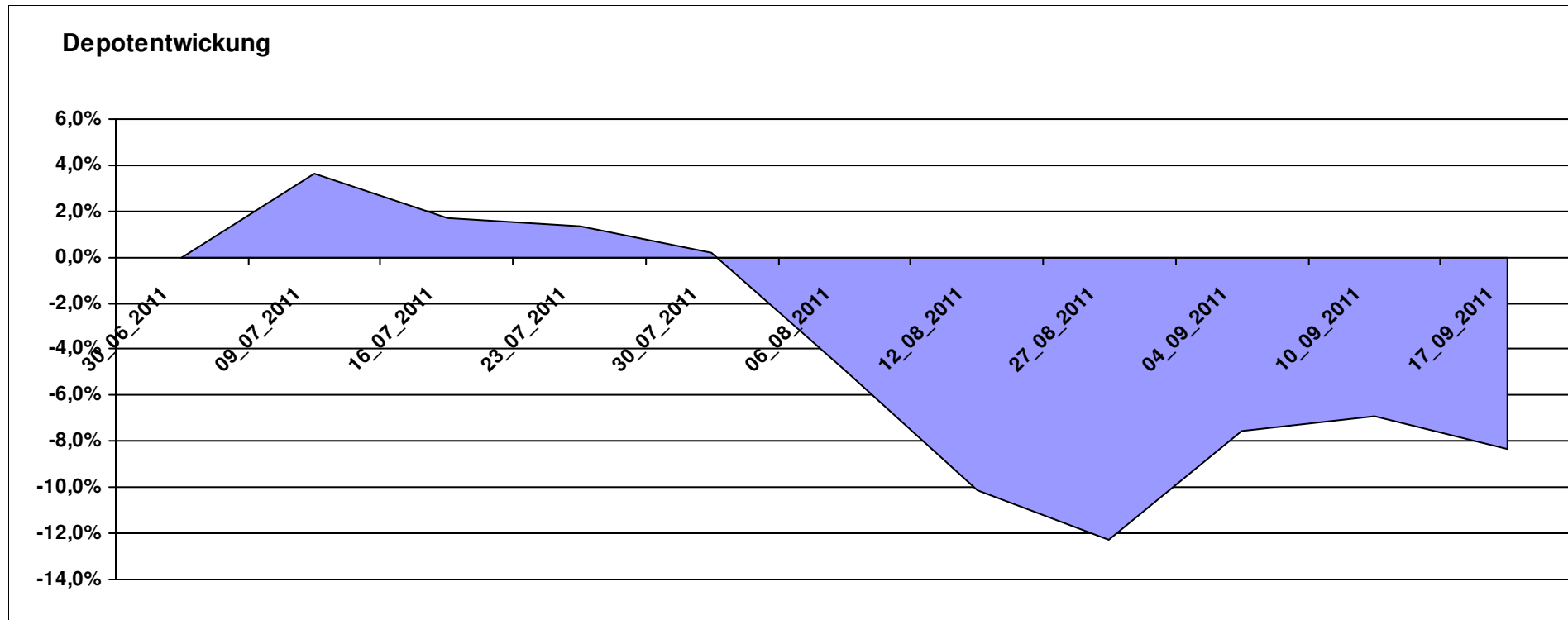
Aktuelle Depotübersicht

Letzter festgestellter Kurs vom: 17.09.2011

Bericht erstellt am: 17.09.2011 08:49:27

Fondsguru22		Teilnehmer									
WKN	Wertpapier Name	Stück	Bestand Einstandspreis	MW	letztter Kurs	Aktuell Depotwert	Div.	Gewinn/Verlust Kurs	Summe	v.H	Portfolio
LU0231459958	Aberdeen Asien SC	77,602	2.000,00	25,77	24,72	1.918,33	0,00	-81,67	-81,67	-4,08%	20,93%
LU0278932362	Aberdeen Emerging SC	175,209	2.000,00	11,41	10,63	1.862,48	0,00	-137,52	-137,52	-6,88%	20,32%
LU0303816705	Fidelity EMEA	151,630	2.000,00	13,19	12,10	1.834,72	0,00	-165,28	-165,28	-8,26%	20,02%
LU0270904781	Pictet Security	21,690	2.000,00	92,21	83,91	1.819,98	0,00	-180,02	-180,02	-9,00%	19,86%
LU0260085492	Jupiter European Growth	135,777	2.000,00	14,73	12,73	1.728,45	0,00	-271,55	-271,55	-13,58%	18,86%

Aktuelle Depotperformance 10.000,00 9.163,96 0,00 -836,05 -836,05 -8,36%



Aktuelle Depotübersicht

Letzter festgestellter Kurs vom: 17.09.2011

Bericht erstellt am: 17.09.2011 08:49:27

Fozzie		Teilnehmer									
WKN	Wertpapier Name	Stück	Bestand Einstandspreis	MW	letztter Kurs	Aktuell Depotwert	Div.	Gewinn/Verlust Kurs	Summe	v.H	Portfolio
LU0430218775	AC Risk Parity 12 Fund B EUR	15,582	2.000,00	128,35	136,30	2.123,88	0,00	123,88	123,88	6,19%	23,45%
LU0595213900	thallos Global Trend	20,494	2.000,00	97,59	86,39	1.770,47	0,00	-229,53	-229,53	-11,48%	19,55%
LU0298621763	FBG 4Elements - Earth P	48,972	2.000,00	40,84	35,56	1.741,43	0,00	-258,57	-258,57	-12,93%	19,23%
LU0284394664	DNCA Invest Evolutif A	17,652	2.000,00	113,30	98,01	1.730,10	0,00	-269,90	-269,90	-13,50%	19,10%
LU0132177345	Pioneer Fds Emerg Eur+Med Eq C (USD)	113,073	2.000,00	17,69	14,96	1.691,55	0,00	-308,45	-308,45	-15,42%	18,68%

Aktuelle Depotperformance

10.000,00

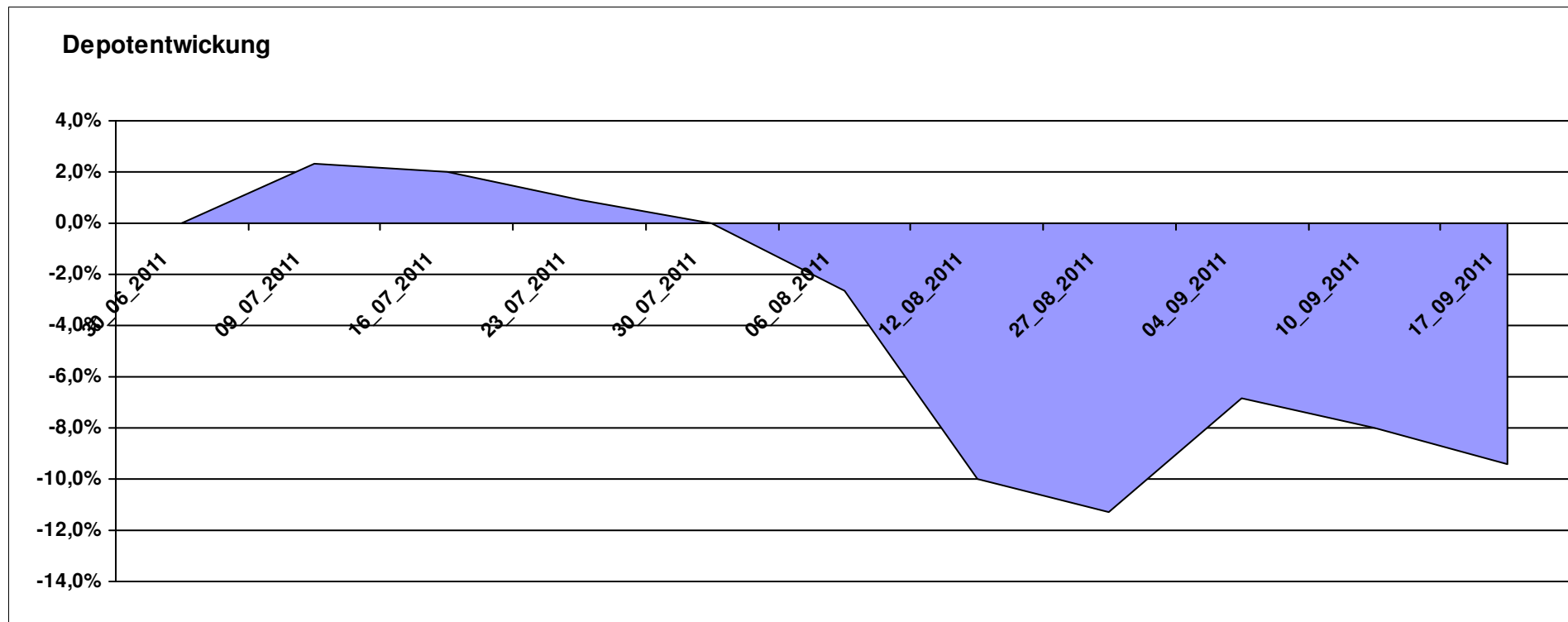
9.057,43

0,00

-942,57

-942,57

-9,43%



Aktuelle Depotübersicht

Letzter festgestellter Kurs vom: 17.09.2011

Bericht erstellt am: 17.09.2011 08:49:27

Gaston		Teilnehmer									
WKN	Wertpapier Name	Stück	Bestand Einstandspreis	MW	letztter Kurs	Aktuell Depotwert	Div.	Gewinn/Verlust Kurs	Summe	v.H	Portfolio
LU0462954396	DB Platinum IV DBX Systematic Alpha Index I1C-E	18,612	2.000,00	107,46	114,76	2.135,86	0,00	135,86	135,86	6,79%	22,86%
LU0292106167	db x-trackers DBLCI-OY BALAN.INH.ANT.1C ON	58,663	2.000,00	34,09	34,77	2.039,71	0,00	39,71	39,71	1,99%	21,83%
LU0322254383	db x-trackers FTSE ALL-WORLD EX UK ETF	69,644	2.000,00	28,72	26,25	1.828,17	0,00	-171,83	-171,83	-8,59%	19,57%
LU0328475792	db x-trackers STOXX 600 ETF	43,035	2.000,00	46,47	39,10	1.682,68	0,00	-317,32	-317,32	-15,87%	18,01%
LU0530124006	ComStage ETF DAILY DOUBLE SHORT BUND	23,514	2.000,00	85,06	70,46	1.656,78	0,00	-343,22	-343,22	-17,16%	17,73%

Aktuelle Depotperformance

10.000,00

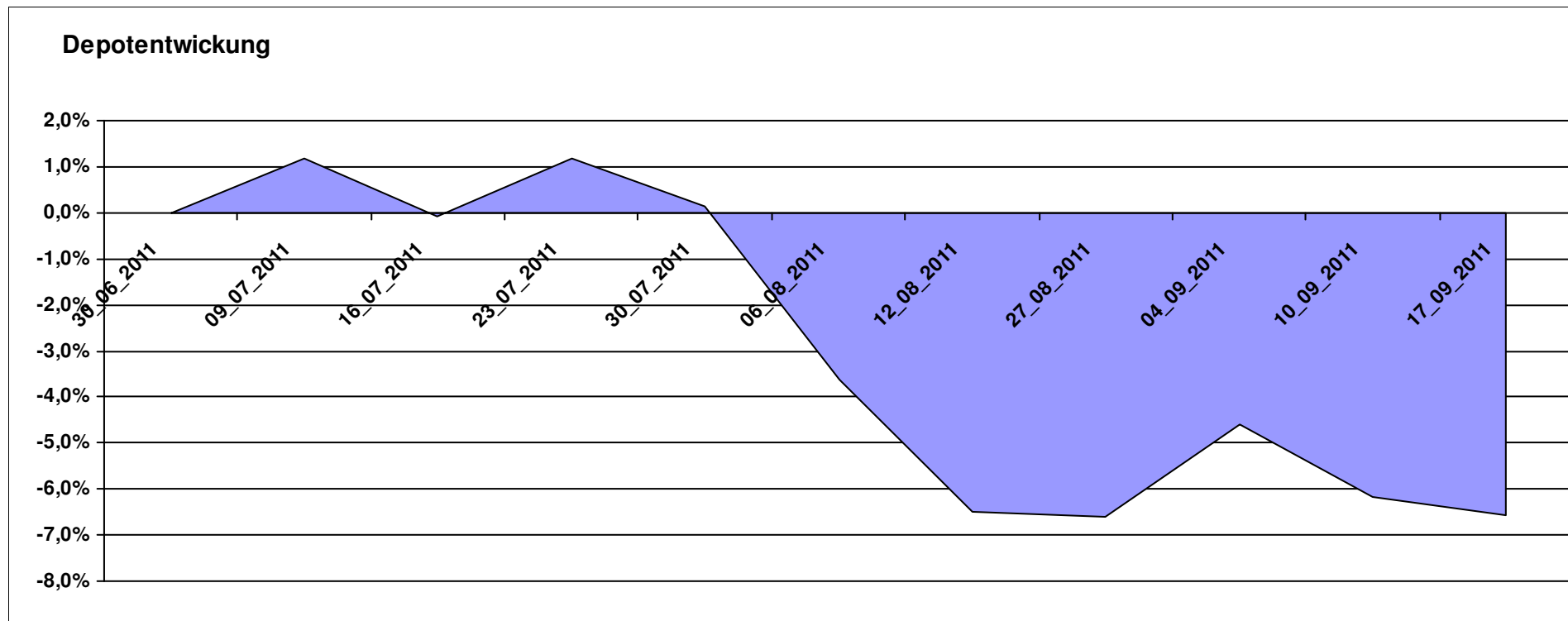
9.343,20

0,00

-656,79

-656,79

-6,57%



Aktuelle Depotübersicht

Letzter festgestellter Kurs vom: 17.09.2011

Bericht erstellt am: 17.09.2011 08:49:27

Ghost_69		Teilnehmer									
WKN	Wertpapier Name	Stück	Bestand Einstandspreis	MW	Aktuell letzter Kurs	Depotwert	Div.	Gewinn/Verlust Kurs	Summe	v.H	Portfolio
LU0147784119	NESTOR Australien Fonds	5,426	2.000,00	368,60	370,08	2.008,03	0,00	8,03	8,03	0,40%	23,13%
LU0055114457	Fidelity Indonesia Fund	98,381	2.000,00	20,33	19,68	1.936,14	0,00	-63,86	-63,86	-3,19%	22,30%
IE0003842543	Invesco Korean Equity Fund A	99,361	2.000,00	20,13	18,13	1.801,42	0,00	-198,58	-198,58	-9,93%	20,75%
LU0207947044	FPM Funds Stockpicker Germany Sm/Mid C	11,966	2.000,00	167,14	136,01	1.627,50	0,00	-372,50	-372,50	-18,63%	18,75%
LU0077333218	NESTOR France Fonds	7,840	2.000,00	255,10	166,84	1.308,04	0,00	-691,96	-691,96	-34,60%	15,07%

Aktuelle Depotperformance

10.000,00

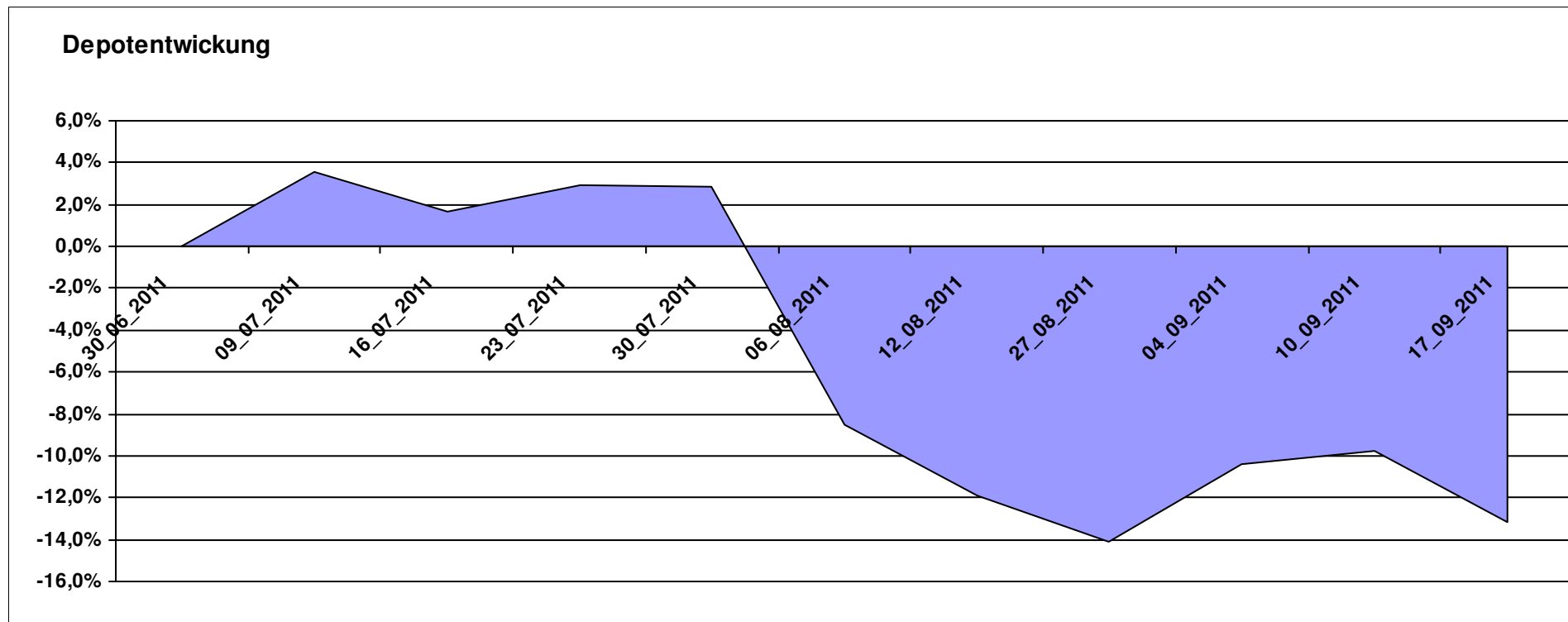
8.681,13

0,00

-1.318,88

-1.318,88

-13,19%



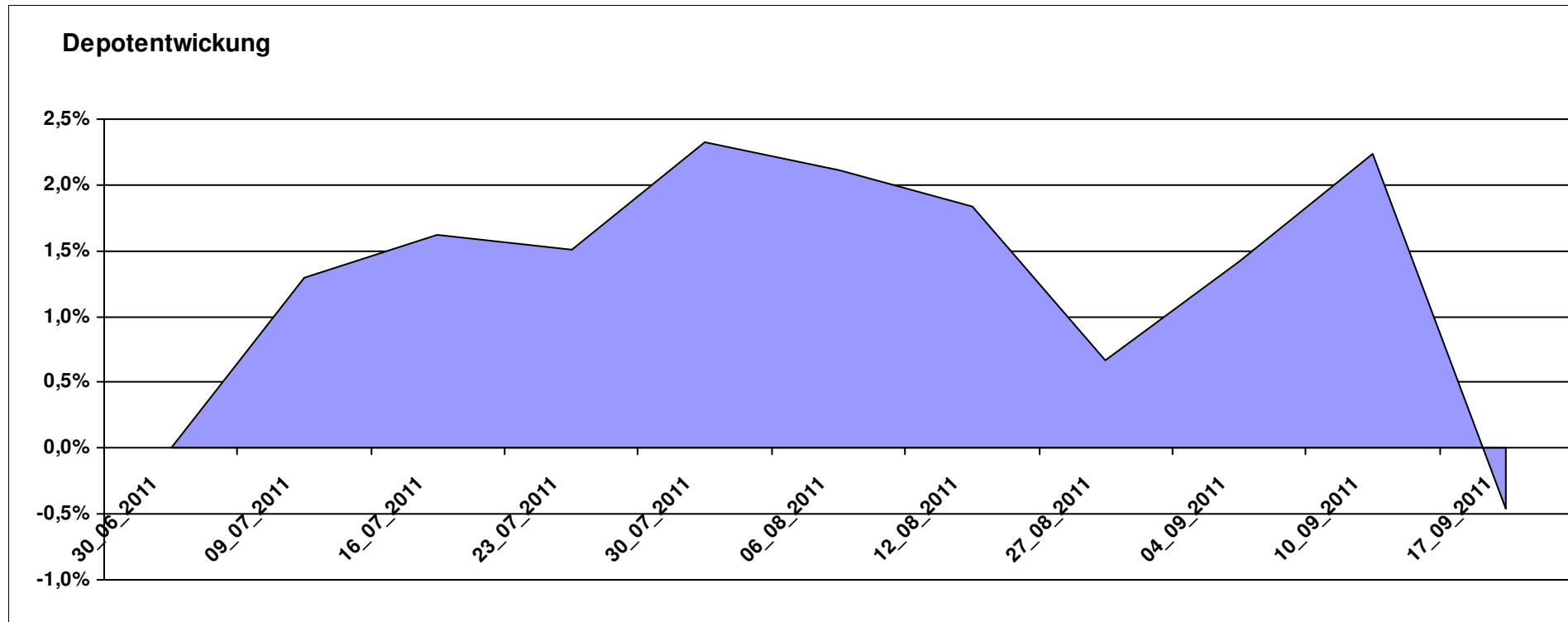
Aktuelle Depotübersicht

Letzter festgestellter Kurs vom: 17.09.2011

Bericht erstellt am: 17.09.2011 08:49:27

Hasenhirn		Teilnehmer									
WKN	Wertpapier Name	Stück	Bestand Einstandspreis	MW	Aktuell letzter Kurs	Depotwert	Div.	Gewinn/Verlust Kurs	Summe	v.H	Portfolio
DE000A0RHG75	HANSAgold EUR-Klasse	25,934	2.000,00	77,12	85,40	2.214,73	0,00	214,73	214,73	10,74%	22,25%
LU0430218775	AC Risk Parity 12 Fund B EUR	15,582	2.000,00	128,35	136,30	2.123,88	0,00	123,88	123,88	6,19%	21,34%
LI0107994720	QBasis Futures Fund	21,697	2.000,00	92,18	96,95	2.103,49	0,00	103,49	103,49	5,17%	21,13%
DE000A0MY0T1	Argentum Performance Navigator	18,411	2.000,00	108,63	106,39	1.958,76	0,00	-41,24	-41,24	-2,06%	19,68%
DE000A1H72F1	Acatis Datini Valueflex Fonds B	40,250	2.000,00	49,69	38,60	1.553,63	0,00	-446,37	-446,37	-22,32%	15,61%

Aktuelle Depotperformance 10.000,00 9.954,49 0,00 -45,50 -45,50 -0,46%



Aktuelle Depotübersicht

Letzter festgestellter Kurs vom: 17.09.2011

Bericht erstellt am: 17.09.2011 08:49:27

Hilmi		Teilnehmer									
WKN	Wertpapier Name	Stück	Bestand Einstandspreis	MW	Aktuell letzter Kurs	Depotwert	Div.	Gewinn/Verlust Kurs	Summe	v.H	Portfolio
LU0055114457	Fidelity Indonesia Fund	98,381	2.000,00	20,33	19,68	1.936,14	0,00	-63,86	-63,86	-3,19%	21,66%
IE0008367009	AXA Rosenberg Pacific Ex-Japan SC Alpha	51,641	2.000,00	38,73	35,06	1.810,53	0,00	-189,47	-189,47	-9,47%	20,25%
LI0013873901	Value Holdings Capital Partners Fund	0,787	2.000,00	2542,50	2244,12	1.765,29	0,00	-234,71	-234,71	-11,74%	19,75%
LU0282719219	Threadneedle (Lux) Pan European SC	127,877	2.000,00	15,64	13,54	1.731,46	0,00	-268,54	-268,54	-13,43%	19,37%
AT0000785241	Raiffeisen-Osteuropa-Aktien	6,434	2.000,00	310,87	263,75	1.696,85	0,00	-303,15	-303,15	-15,16%	18,98%

Aktuelle Depotperformance

10.000,00

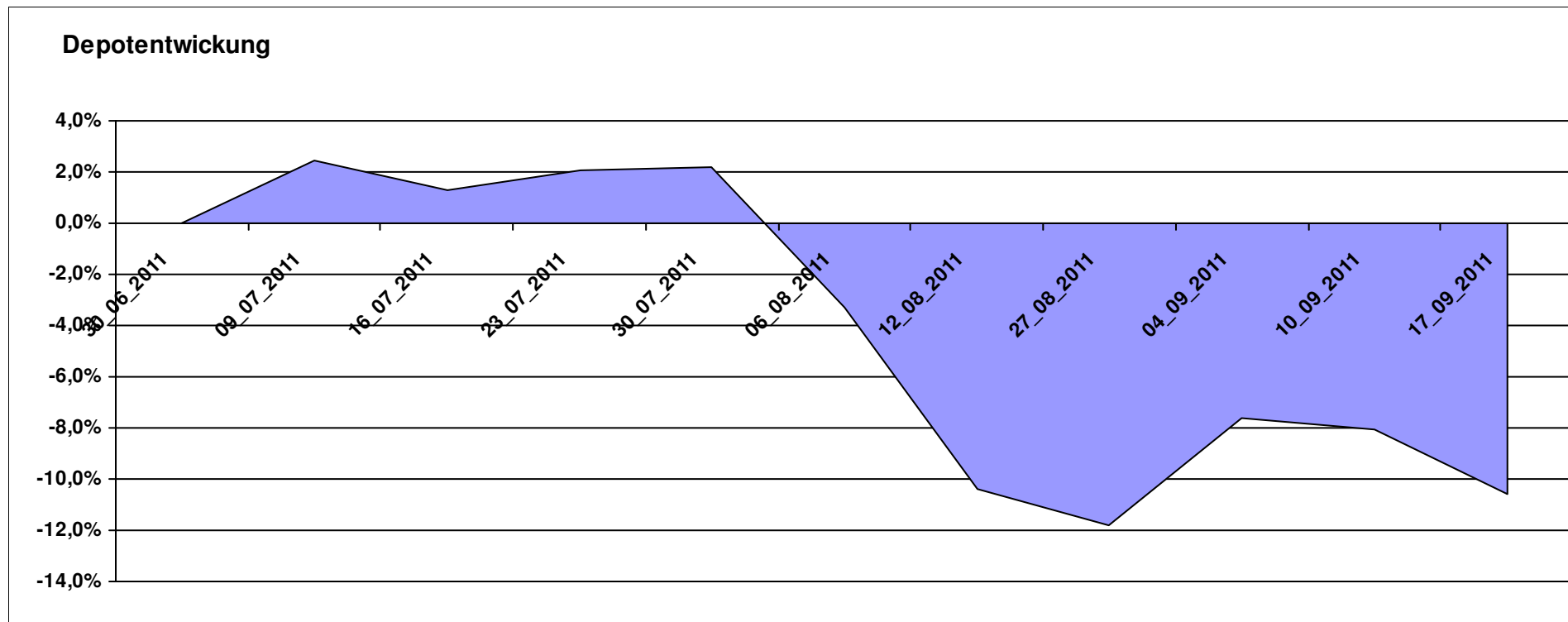
8.940,27

0,00

-1.059,74

-1.059,74

-10,60%



Aktuelle Depotübersicht

Letzter festgestellter Kurs vom: 17.09.2011

Bericht erstellt am: 17.09.2011 08:49:27

Hugolee		Teilnehmer									
WKN	Wertpapier Name	Stück	Bestand Einstandspreis	MW	Aktuell letzter Kurs	Depotwert	Div.	Gewinn/Verlust Kurs	Summe	v.H	Portfolio
LU0075056555	BGF World Mining Fund A2 USD	35,255	2.000,00	56,73	51,89	1.829,37	0,00	-170,63	-170,63	-8,53%	20,91%
LU0072463663	BGF Latin American Fund A2 USD	29,877	2.000,00	66,94	59,10	1.765,74	0,00	-234,26	-234,26	-11,71%	20,18%
LU0336295679	MIRAE ASSET KOREA EQUITY FUND I EUR	174,978	2.000,00	11,43	10,04	1.756,78	0,00	-243,22	-243,22	-12,16%	20,08%
DE0009774794	LINGOHR-SYSTEMATIC-LBB-INVEST	22,855	2.000,00	87,51	76,42	1.746,54	0,00	-253,46	-253,46	-12,67%	19,96%
LU0011850392	BGF Emerging Europe A2 EUR	19,928	2.000,00	100,36	82,91	1.652,25	0,00	-347,75	-347,75	-17,39%	18,88%

Aktuelle Depotperformance

10.000,00

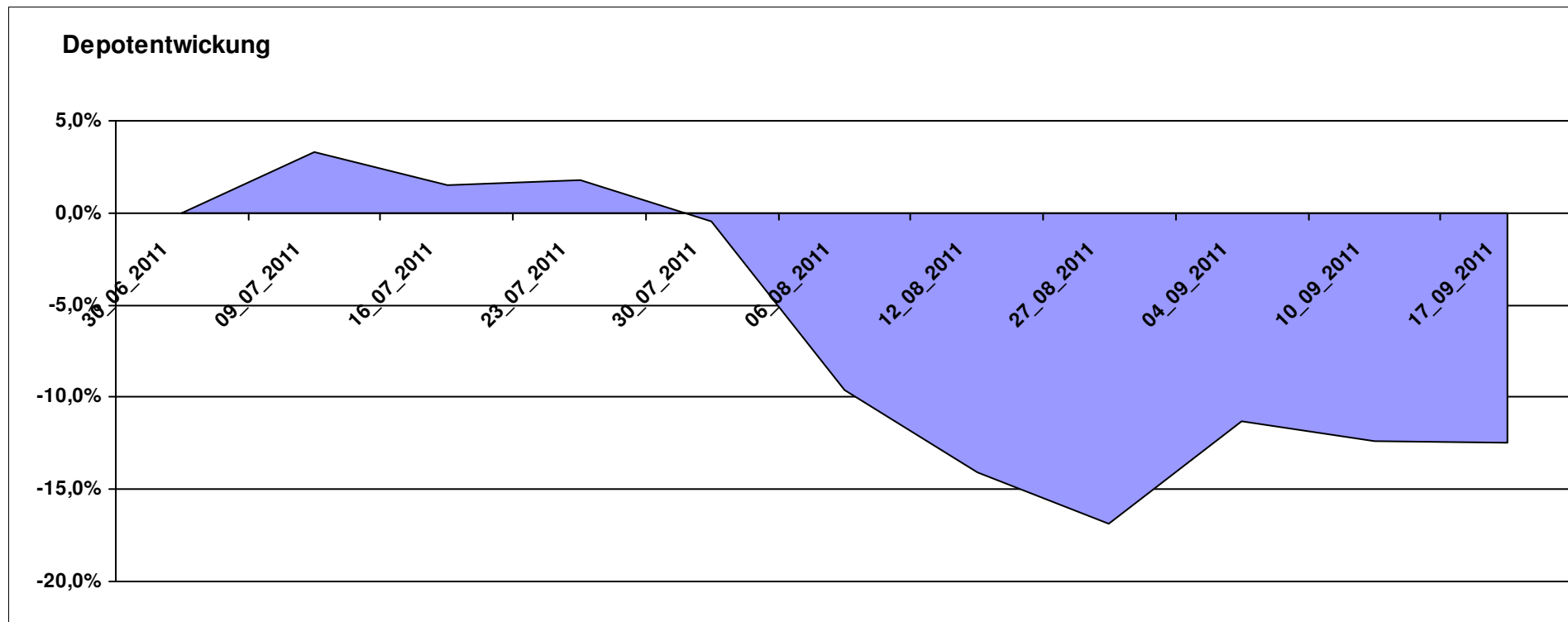
8.750,68

0,00

-1.249,32

-1.249,32

-12,49%



Aktuelle Depotübersicht

Letzter festgestellter Kurs vom: 17.09.2011

Bericht erstellt am: 17.09.2011 08:49:27

Karl Squell		Teilnehmer									
WKN	Wertpapier Name	Stück	Bestand Einstandspreis	MW	Aktuell letzter Kurs	Aktuell Depotwert	Div.	Gewinn/Verlust Kurs	Summe	v.H	Portfolio
LU0419741177	ComStage ETF Commerzbank Commodity EW	19,160	2.000,00	104,38	110,29	2.113,17	0,00	113,17	113,17	5,66%	24,18%
IE00B3VWMK93	CS ETF MSCI Japan Small Cap	28,276	2.000,00	70,73	71,87	2.032,21	0,00	32,21	32,21	1,61%	23,25%
LU0328476410	db x-trackers S&P SEL.FRONTIER	266,432	2.000,00	7,51	6,99	1.862,36	0,00	-137,64	-137,64	-6,88%	21,31%
LU0530124006	ComStage ETF DAILY DOUBLE SHORT BUND	23,514	2.000,00	85,06	70,46	1.656,78	0,00	-343,22	-343,22	-17,16%	18,95%
LU0411075376	db x-trackers LEVDAX DAILY ETF 1C	34,516	2.000,00	57,94	31,18	1.076,20	0,00	-923,80	-923,80	-46,19%	12,31%

Aktuelle Depotperformance

10.000,00

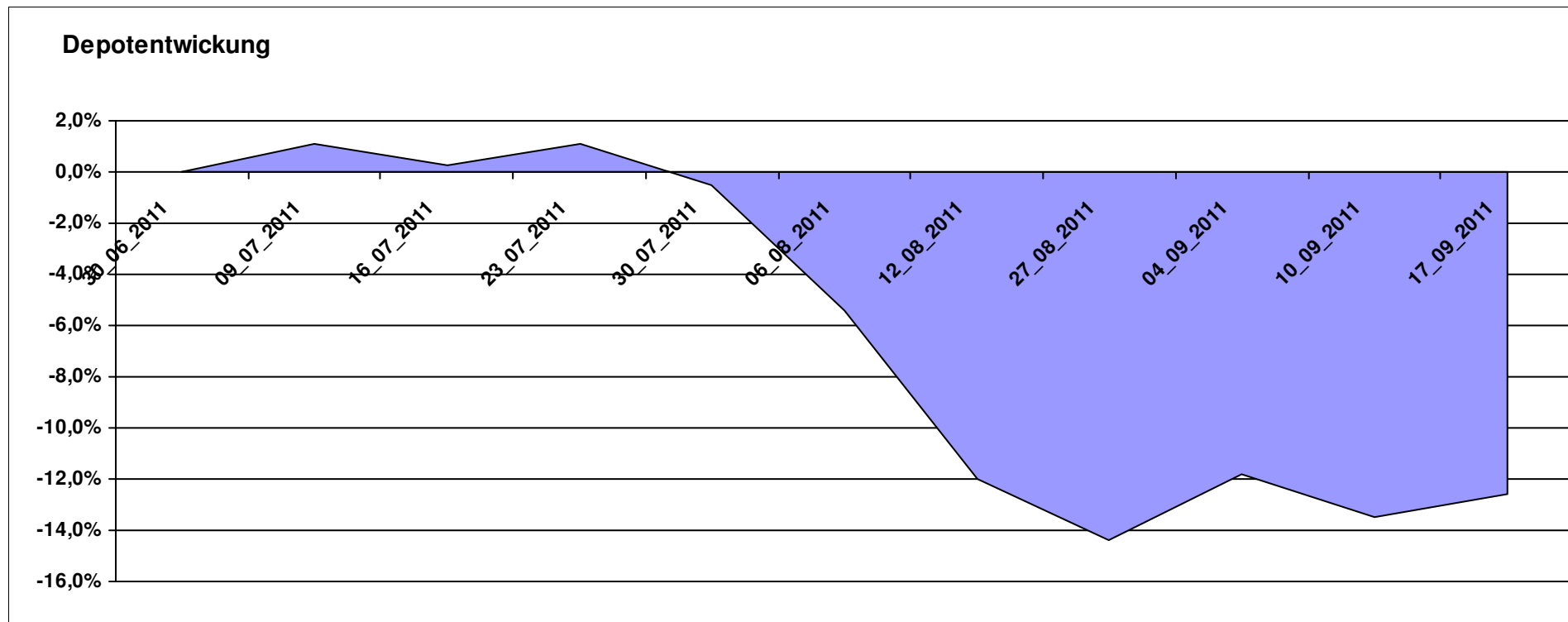
8.740,72

0,00

-1.259,28

-1.259,28

-12,59%



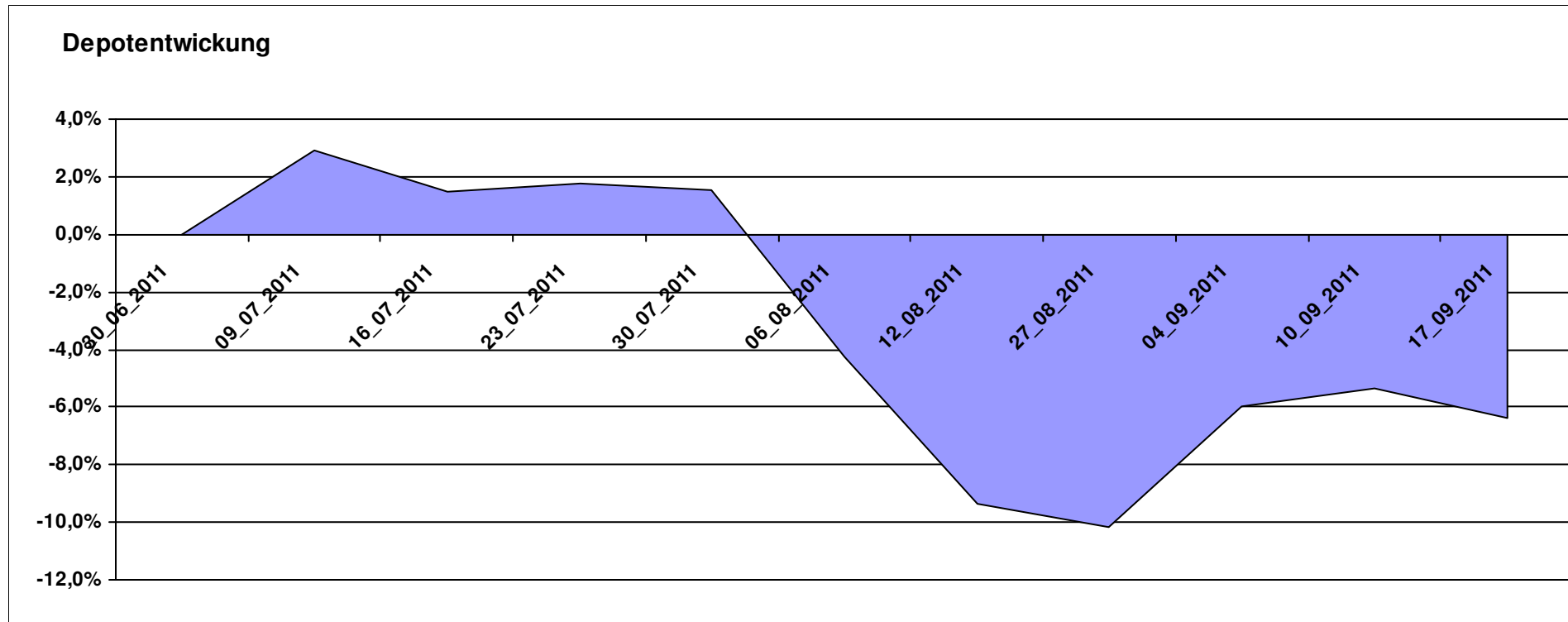
Aktuelle Depotübersicht

Letzter festgestellter Kurs vom: 17.09.2011

Bericht erstellt am: 17.09.2011 08:49:27

Keyboard		Teilnehmer									
WKN	Wertpapier Name	Stück	Bestand Einstandspreis	MW	Aktuell letzter Kurs	Depotwert	Div.	Gewinn/Verlust Kurs	Summe	v.H	Portfolio
FR0010135103	Carmignac Patrimoine	0,398	2.000,00	5022,57	5314,34	2.116,18	0,00	116,18	116,18	5,81%	22,61%
GB0030932676	M&G Global Basic	83,577	2.000,00	23,93	23,14	1.933,97	0,00	-66,03	-66,03	-3,30%	20,66%
FR0000292278	Magellan	1,252	2.000,00	1597,54	1478,80	1.851,35	0,00	-148,65	-148,65	-7,43%	19,78%
LU0292101796	db x-trackers DJ STOXX 600 OIL+GAS 1C	32,118	2.000,00	62,27	56,23	1.806,00	0,00	-194,00	-194,00	-9,70%	19,30%
LU0062756647	DWS Osteuropa	2,791	2.000,00	716,68	592,10	1.652,34	0,00	-347,66	-347,66	-17,38%	17,65%

Aktuelle Depotperformance 10.000,00 9.359,84 0,00 -640,16 -640,16 -6,40%



Aktuelle Depotübersicht

Letzter festgestellter Kurs vom: 17.09.2011

Bericht erstellt am: 17.09.2011 08:49:27

Kilroy		Teilnehmer									
WKN	Wertpapier Name	Stück	Bestand Einstandspreis	MW	letztter Kurs	Aktuell Depotwert	Div.	Gewinn/Verlust Kurs	Summe	v.H	Portfolio
LU0417510616	db x-trackers ES 50 D. Short Daily ETF	100,481	2.000,00	19,90	31,70	3.185,24	0,00	1185,24	1185,24	59,26%	27,12%
LU0488317701	ComStage ETF NYSE Arca Gold BUGS	55,603	2.000,00	35,97	43,36	2.410,94	0,00	410,94	410,94	20,55%	20,53%
LU0411078636	db x-trackers S&P 500 2x Inverse Daily ETF	161,681	2.000,00	12,37	14,91	2.410,67	0,00	410,67	410,67	20,53%	20,53%
LU0411078123	db x-trackers DB CB Light Energy Benchmark	107,885	2.000,00	18,54	18,46	1.991,56	0,00	-8,44	-8,44	-0,42%	16,96%
IE00B42Z5J44	iShares MSCI Japan Monthly EUR Hedged	78,003	2.000,00	25,64	22,37	1.744,54	0,00	-255,46	-255,46	-12,77%	14,86%

Aktuelle Depotperformance

10.000,00

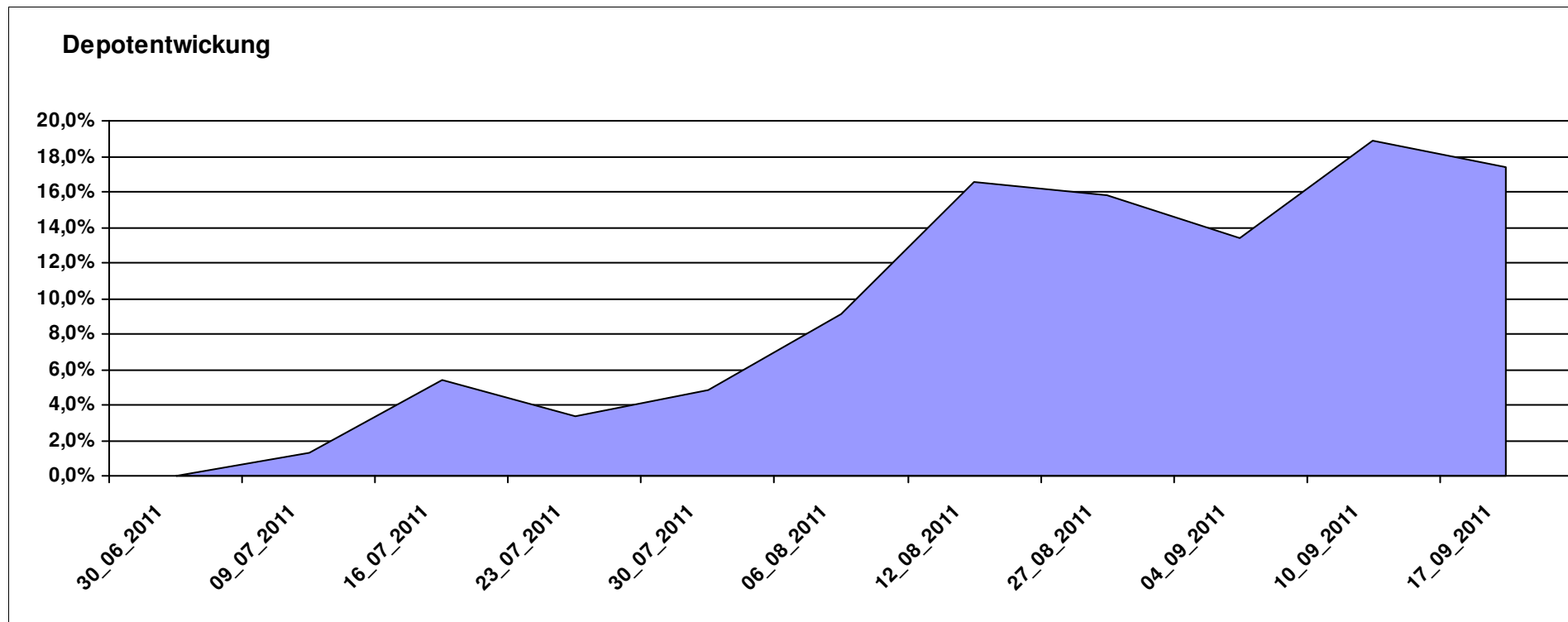
11.742,95

0,00

1.742,95

1.742,95

17,43%



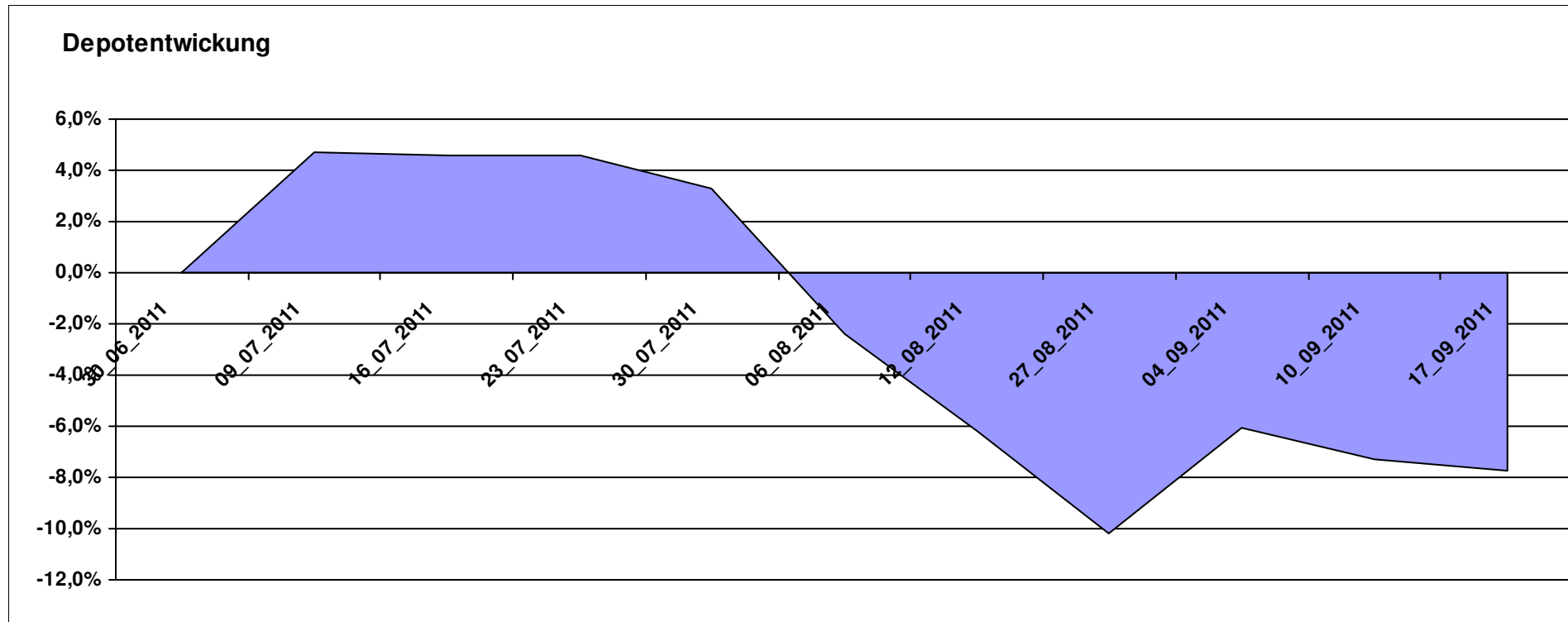
Aktuelle Depotübersicht

Letzter festgestellter Kurs vom: 17.09.2011

Bericht erstellt am: 17.09.2011 08:49:27

Laser12		Teilnehmer									
WKN	Wertpapier Name	Stück	Bestand Einstandspreis	MW	Aktuell letzter Kurs	Depotwert	Div.	Gewinn/Verlust Kurs	Summe	v.H	Portfolio
LU0348744763	Allianz RCM Indonesia - A - USD	416,773	2.000,00	4,80	4,72	1.967,17	0,00	-32,83	-32,83	-1,64%	21,32%
LU0261332976	Caxton Equity A5	1,916	2.000,00	1043,89	977,69	1.873,17	0,00	-126,83	-126,83	-6,34%	20,30%
IE0000434252	Wanger US Smaller Companies	55,020	2.000,00	36,35	33,77	1.858,03	0,00	-141,97	-141,97	-7,10%	20,14%
IE0003842543	Invesco Korean Equity Fund A	99,361	2.000,00	20,13	18,13	1.801,42	0,00	-198,58	-198,58	-9,93%	19,52%
LU0504822510	LO Funds - Golden Age (CHF) P A	158,498	2.000,00	12,62	10,89	1.726,76	0,00	-273,24	-273,24	-13,66%	18,72%

Aktuelle Depotperformance 10.000,00 9.226,55 0,00 -773,47 -773,47 -7,73%



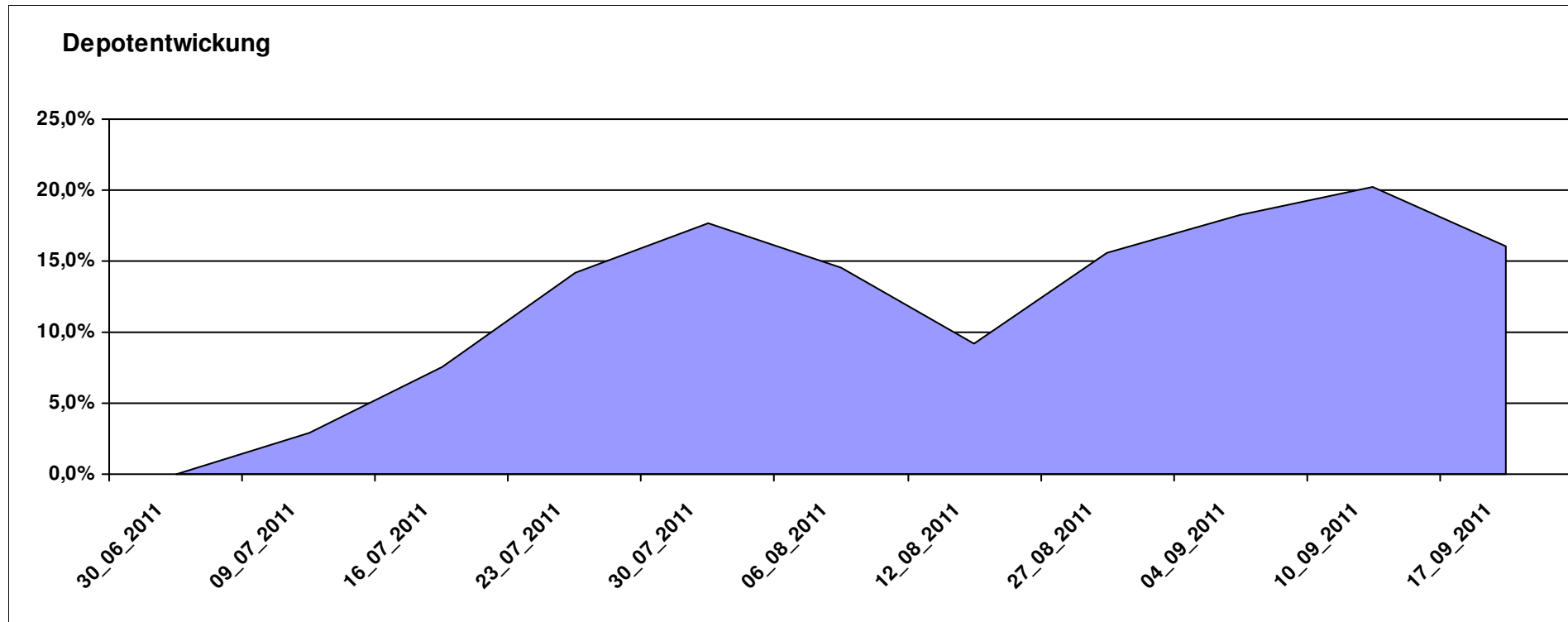
Aktuelle Depotübersicht

Letzter festgestellter Kurs vom: 17.09.2011

Bericht erstellt am: 17.09.2011 08:49:27

LBO1987		Teilnehmer									
WKN	Wertpapier Name	Stück	Bestand Einstandspreis	MW	letztter Kurs	Aktuell Depotwert	Div.	Gewinn/Verlust Kurs	Summe	v.H	Portfolio
LI0023785673	TELL GOLD & SILBER FONDS A (CHF)	32,092	2.000,00	62,32	126,62	4.063,57	0,00	2063,57	2063,57	103,18%	35,02%
GB0030932676	M&G Global Basic	83,577	2.000,00	23,93	23,14	1.933,97	0,00	-66,03	-66,03	-3,30%	16,67%
LU0360863863	ARERO	15,208	2.000,00	131,51	125,26	1.904,95	0,00	-95,05	-95,05	-4,75%	16,41%
LU0132412106	Aberdeen - Emerging Market EQ FUND A2	45,350	2.000,00	44,10	41,74	1.892,89	0,00	-107,11	-107,11	-5,36%	16,31%
LU0390137031	Templeton Frontier Markets A	127,796	2.000,00	15,65	14,16	1.809,58	0,00	-190,42	-190,42	-9,52%	15,59%

Aktuelle Depotperformance 10.000,00 11.604,96 0,00 1.604,97 1.604,97 16,05%



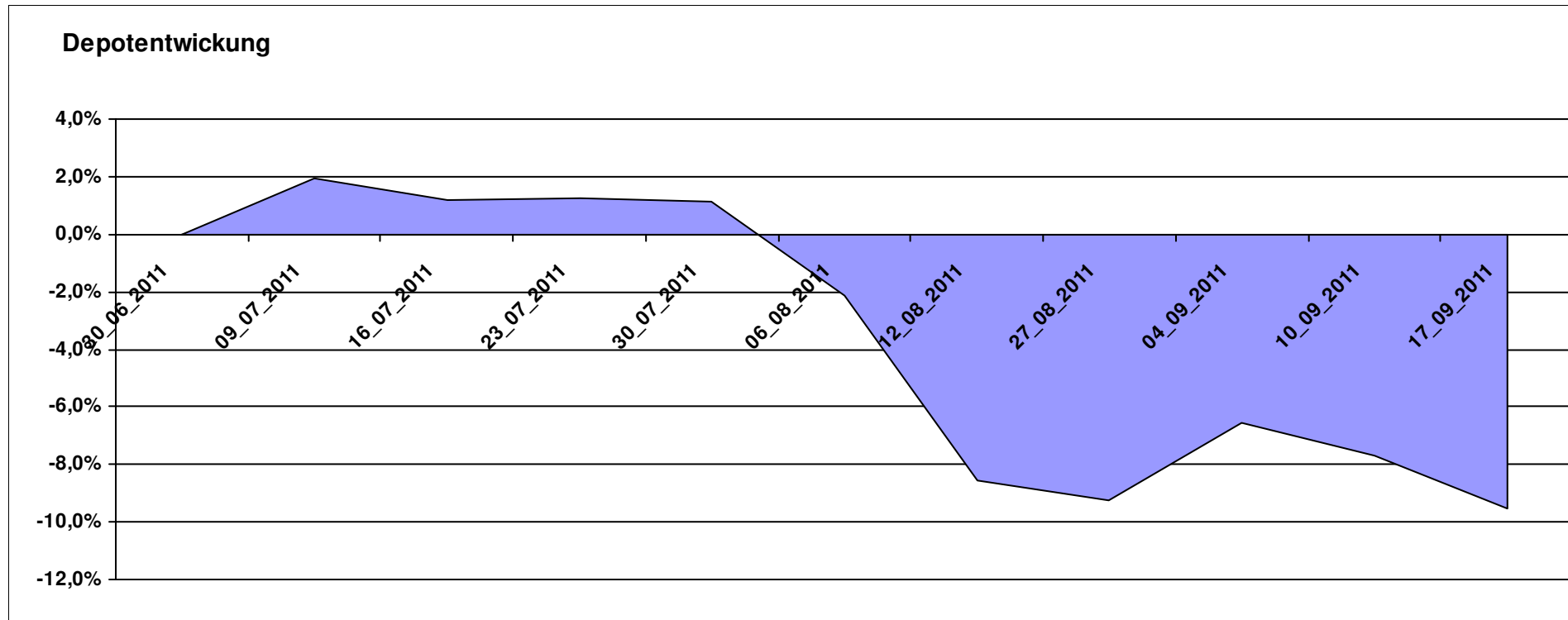
Aktuelle Depotübersicht

Letzter festgestellter Kurs vom: 17.09.2011

Bericht erstellt am: 17.09.2011 08:49:27

Limit		Teilnehmer									
WKN	Wertpapier Name	Stück	Bestand Einstandspreis	MW	Aktuell letzter Kurs	Depotwert	Div.	Gewinn/Verlust Kurs	Summe	v.H	Portfolio
LU0374107992	AC Risk Parity 12 Fund	14,711	2.000,00	135,95	144,46	2.125,19	0,00	125,19	125,19	6,26%	23,49%
LU0292105359	db x-trackers STOXX 600 FOOD & BEVERAGE	34,063	2.000,00	58,71	55,29	1.883,36	0,00	-116,64	-116,64	-5,83%	20,82%
DE0005561674	ETF Dachfonds	150,830	2.000,00	13,26	12,06	1.819,00	0,00	-181,00	-181,00	-9,05%	20,11%
LU0292107645	db x-trackers Emerging Markets	67,487	2.000,00	29,64	26,25	1.771,53	0,00	-228,47	-228,47	-11,42%	19,58%
LU0274211480	DAX® ETF	27,256	2.000,00	73,38	53,09	1.447,02	0,00	-552,98	-552,98	-27,65%	16,00%

Aktuelle Depotperformance 10.000,00 9.046,10 0,00 -953,88 -953,88 -9,54%



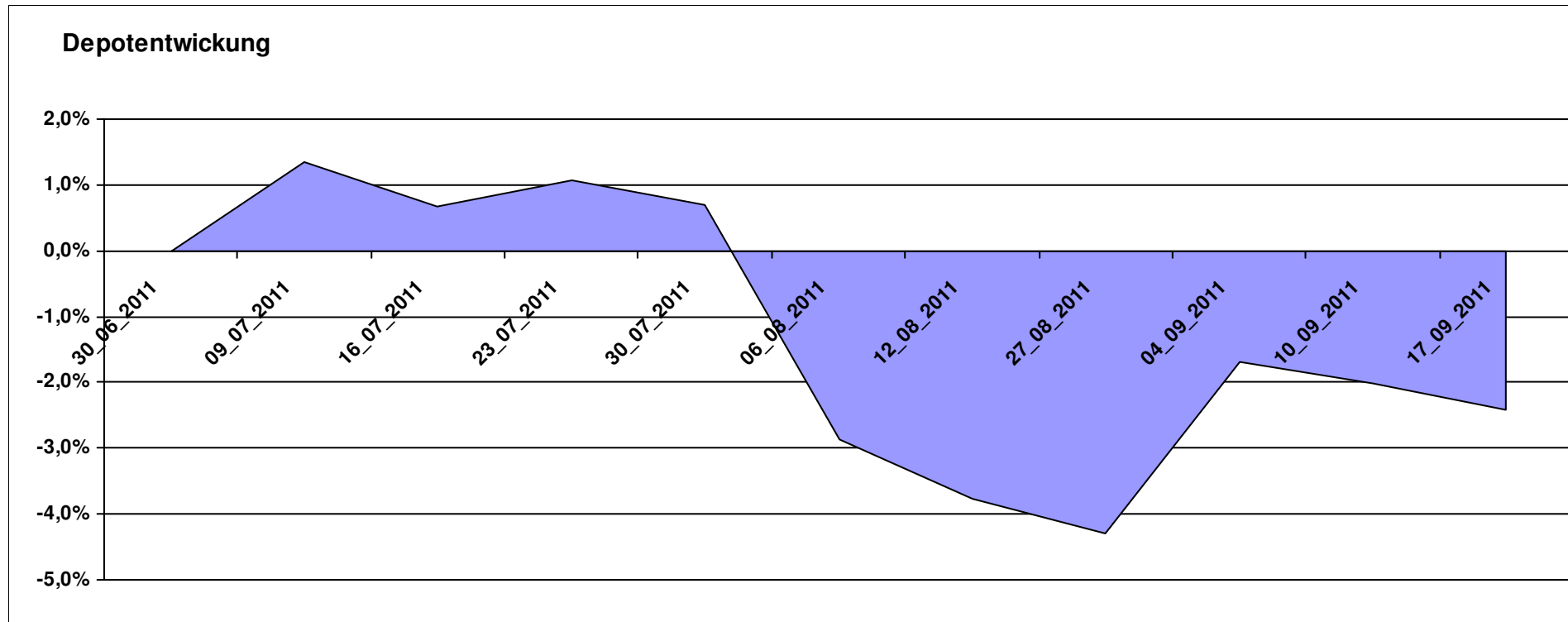
Aktuelle Depotübersicht

Letzter festgestellter Kurs vom: 17.09.2011

Bericht erstellt am: 17.09.2011 08:49:27

littleracer		Teilnehmer									
WKN	Wertpapier Name	Stück	Bestand Einstandspreis	MW	Aktuell letzter Kurs	Depotwert	Div.	Gewinn/Verlust Kurs	Summe	v.H	Portfolio
LU0355228080	AC Stat. Val. Mkt N. Abs Ret B	17,100	2.000,00	116,96	121,23	2.073,02	0,00	73,02	73,02	3,65%	21,24%
LU0375612230	Wallberg Global Microfinance P	18,613	2.000,00	107,45	108,39	2.017,50	0,00	17,50	17,50	0,87%	20,67%
IE00B4YYYY703	PIMCO Funds - Global Multi-Asset Fund €	147,493	2.000,00	13,56	13,09	1.930,68	0,00	-69,32	-69,32	-3,47%	19,78%
LU0366534344	Pictet-Agriculture	14,219	2.000,00	140,66	133,46	1.897,63	0,00	-102,37	-102,37	-5,12%	19,45%
LU0107944042	Multiadvisor Sicav - LOYS GLOBAL P	118,835	2.000,00	16,83	15,48	1.839,57	0,00	-160,43	-160,43	-8,02%	18,85%

Aktuelle Depotperformance 10.000,00 9.758,40 0,00 -241,61 -241,61 -2,42%



Aktuelle Depotübersicht

Letzter festgestellter Kurs vom: 17.09.2011

Bericht erstellt am: 17.09.2011 08:49:27

Ipj23		Teilnehmer									
WKN	Wertpapier Name	Stück	Bestand Einstandspreis	MW	Aktuell letzter Kurs	Depotwert	Div.	Gewinn/Verlust Kurs	Summe	v.H	Portfolio
LU0322249037	db x-trackers STOXX 600 Banks Short ETF	61,246	2.000,00	32,66	44,13	2.702,77	0,00	702,77	702,77	35,14%	24,54%
DE000A0RHG75	HANSAgold EUR-Klasse	25,934	2.000,00	77,12	85,40	2.214,73	0,00	214,73	214,73	10,74%	20,11%
LU0432616737	Invesco Balanced-Risk Allocation	162,734	2.000,00	12,29	13,18	2.144,83	0,00	144,83	144,83	7,24%	19,48%
LI0107994720	QBasis Futures Fund	21,697	2.000,00	92,18	96,95	2.103,49	0,00	103,49	103,49	5,17%	19,10%
LU0417273223	Allianz Volatility Strategy	1,802	2.000,00	1110,07	1025,12	1.846,95	0,00	-153,05	-153,05	-7,65%	16,77%

Aktuelle Depotperformance

10.000,00

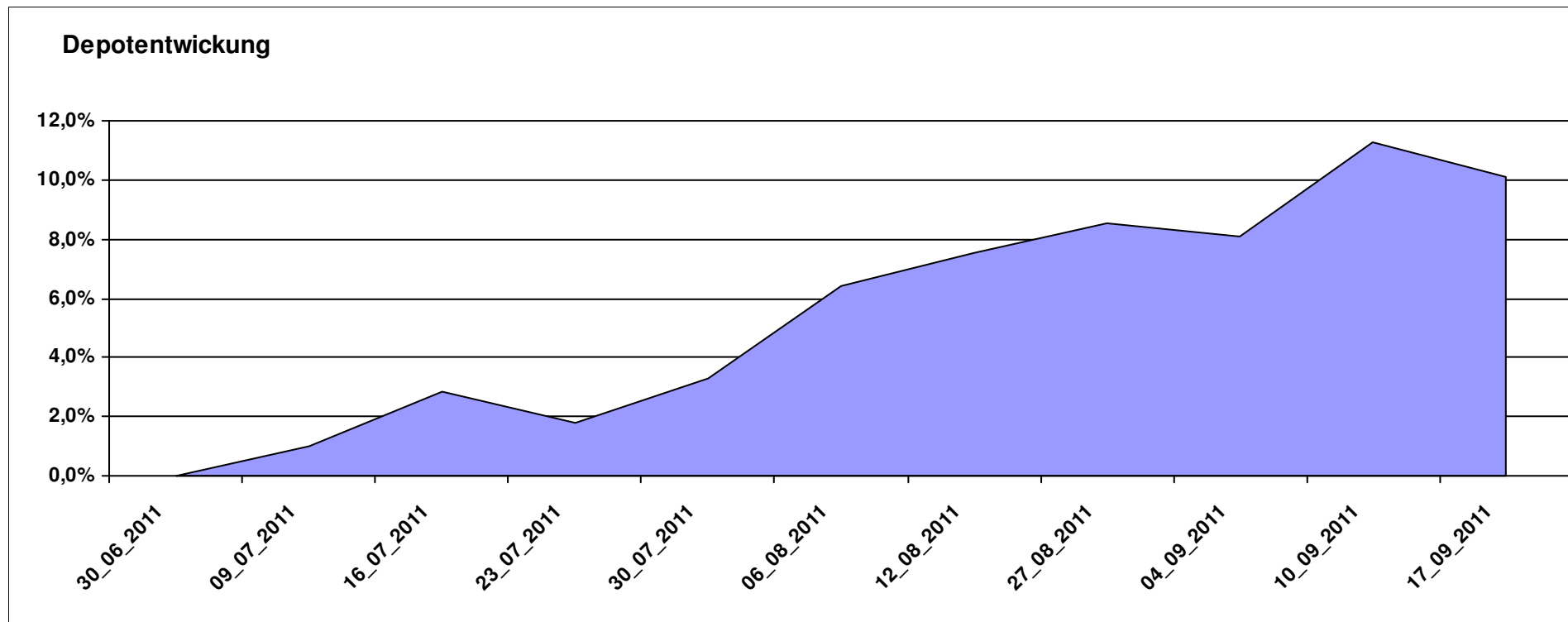
11.012,77

0,00

1.012,77

1.012,77

10,13%



Aktuelle Depotübersicht

Letzter festgestellter Kurs vom: 17.09.2011

Bericht erstellt am: 17.09.2011 08:49:28

maddin711		Teilnehmer									
WKN	Wertpapier Name	Stück	Bestand Einstandspreis	MW	Aktuell letzter Kurs	Depotwert	Div.	Gewinn/Verlust Kurs	Summe	v.H	Portfolio
LU0411075020	db x-trackers SHORTDAX X2 DAILY ETF 1C	72,505	2.000,00	27,58	45,40	3.291,73	0,00	1291,73	1291,73	64,59%	23,30%
LU0417510616	db x-trackers ES 50 D. Short Daily ETF	100,481	2.000,00	19,90	31,70	3.185,24	0,00	1185,24	1185,24	59,26%	22,55%
LU0322249037	db x-trackers STOXX 600 Banks Short ETF	61,246	2.000,00	32,66	44,13	2.702,77	0,00	702,77	702,77	35,14%	19,13%
LU0322251280	db x-trackers CAC 40® SHORT DAILY ETF 1C	39,173	2.000,00	51,06	64,71	2.534,88	0,00	534,88	534,88	26,74%	17,95%
LU0411078636	db x-trackers S&P 500 2x Inverse Daily ETF	161,681	2.000,00	12,37	14,91	2.410,67	0,00	410,67	410,67	20,53%	17,07%

Aktuelle Depotperformance

10.000,00

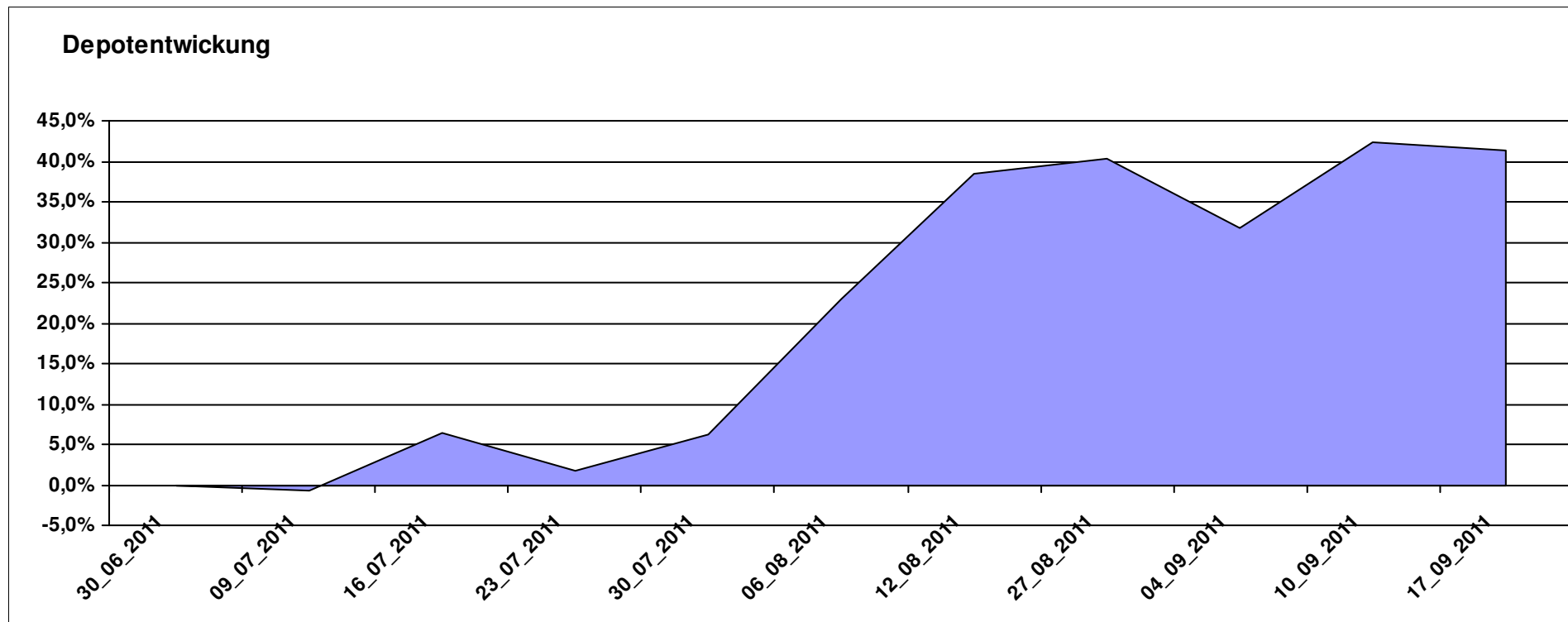
14.125,29

0,00

4.125,29

4.125,29

41,25%



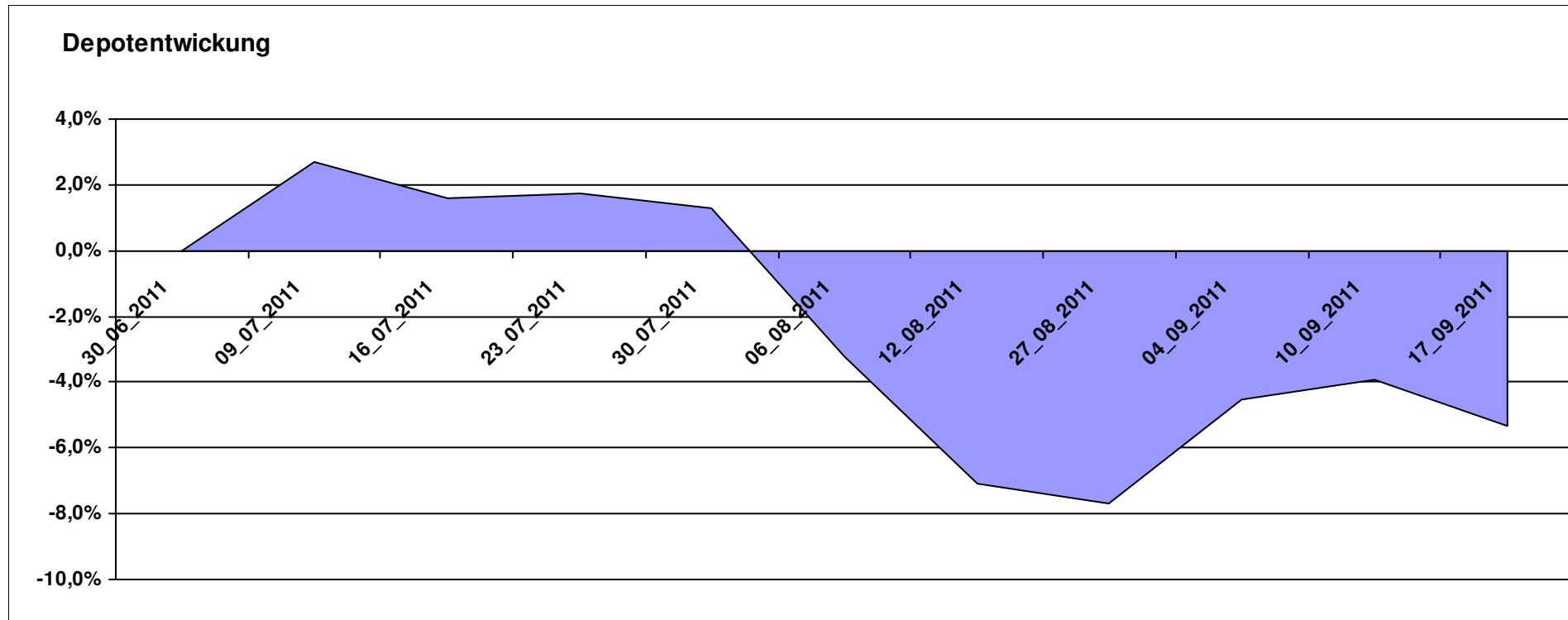
Aktuelle Depotübersicht

Letzter festgestellter Kurs vom: 17.09.2011

Bericht erstellt am: 17.09.2011 08:49:28

Marcise		Teilnehmer									
WKN	Wertpapier Name	Stück	Bestand Einstandspreis	MW	Aktuell letzter Kurs	Depotwert	Div.	Gewinn/Verlust Kurs	Summe	v.H	Portfolio
3B00B1VMCY93	M&G OPTIMAL INCOME FUND	140,848	2.000,00	14,20	14,12	1.988,77	0,00	-11,23	-11,23	-0,56%	21,01%
GB0030932676	M&G Global Basic	83,577	2.000,00	23,93	23,14	1.933,97	0,00	-66,03	-66,03	-3,30%	20,43%
LU0278937759	Aberdeen Global - Emerging Markets SC	175,297	2.000,00	11,41	10,68	1.872,17	0,00	-127,83	-127,83	-6,39%	19,78%
FR0000292278	Magellan	1,252	2.000,00	1597,54	1478,80	1.851,35	0,00	-148,65	-148,65	-7,43%	19,56%
DE0005561674	ETF Dachfonds	150,830	2.000,00	13,26	12,06	1.819,00	0,00	-181,00	-181,00	-9,05%	19,22%

Aktuelle Depotperformance 10.000,00 9.465,26 0,00 -534,73 -534,73 -5,35%



Aktuelle Depotübersicht

Letzter festgestellter Kurs vom: 17.09.2011

Bericht erstellt am: 17.09.2011 08:49:28

Molari		Teilnehmer									
WKN	Wertpapier Name	Stück	Bestand Einstandspreis	MW	Aktuell letzter Kurs	Depotwert	Div.	Gewinn/Verlust Kurs	Summe	v.H	Portfolio
LU0158078906	Amundi Funds Thailand - AU	30,889	2.000,00	64,75	71,77	2.216,87	0,00	216,87	216,87	10,84%	23,48%
GB0030932676	M&G Global Basic	83,577	2.000,00	23,93	23,14	1.933,97	0,00	-66,03	-66,03	-3,30%	20,48%
LU0390137973	Templeton Frontier Markets	129,534	2.000,00	15,44	13,95	1.806,99	0,00	-193,01	-193,01	-9,65%	19,14%
LU0407232692	Nestor Afrika Fonds B	15,224	2.000,00	131,37	118,63	1.806,04	0,00	-193,96	-193,96	-9,70%	19,13%
LU0306632414	SLI Global SICAV European SC	171,086	2.000,00	11,69	9,81	1.678,36	0,00	-321,64	-321,64	-16,08%	17,78%

Aktuelle Depotperformance

10.000,00

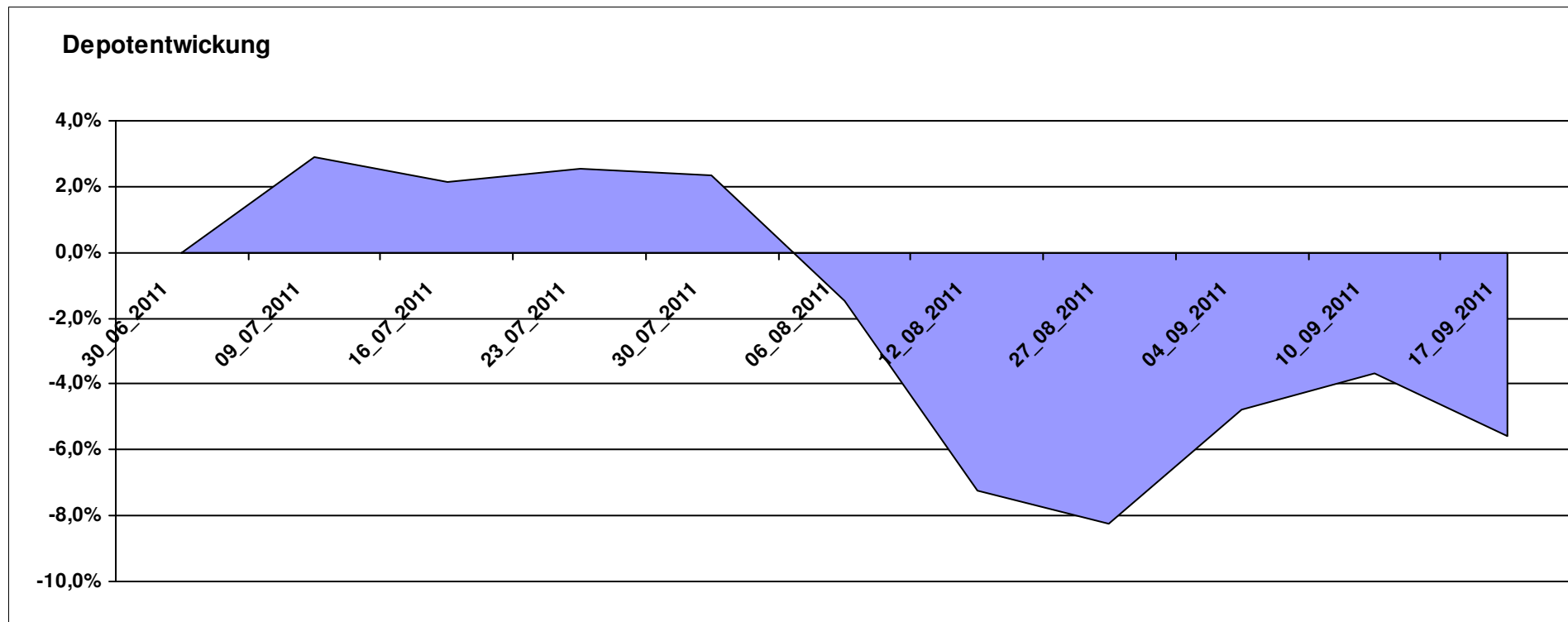
9.442,23

0,00

-557,76

-557,76

-5,58%



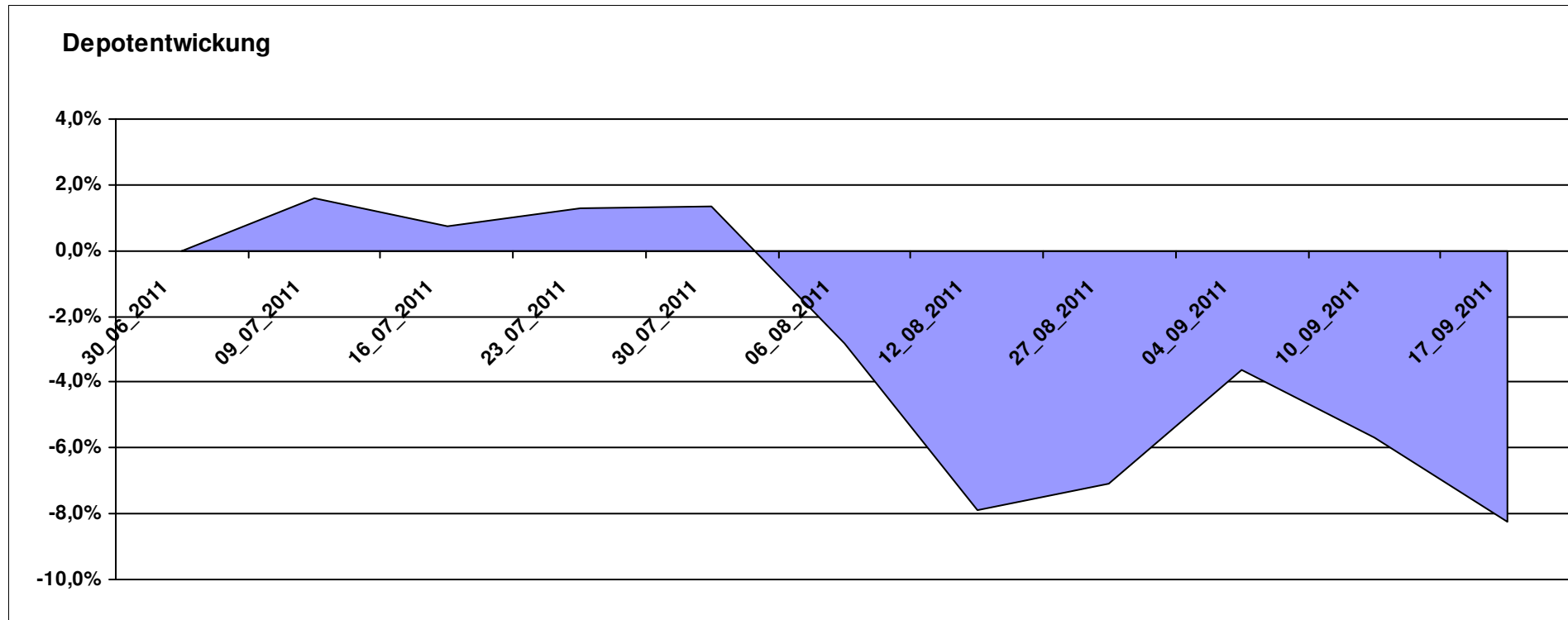
Aktuelle Depotübersicht

Letzter festgestellter Kurs vom: 17.09.2011

Bericht erstellt am: 17.09.2011 08:49:28

Padua		Teilnehmer									
WKN	Wertpapier Name	Stück	Bestand Einstandspreis	MW	letztter Kurs	Aktuell Depotwert	Div.	Gewinn/Verlust Kurs	Summe	v.H	Portfolio
LU0338690372	DB Platinum Agriculture Euro	0,249	2.000,00	8040,46	8395,75	2.088,38	0,00	88,38	88,38	4,42%	22,76%
IE0009516810	Janus US Flexible Income Fund EUR I	98,184	2.000,00	20,37	20,86	2.048,11	0,00	48,11	48,11	2,41%	22,32%
LU0198731027	Threadneedle (Lux)-Asia AEH	66,467	2.000,00	30,09	25,48	1.693,59	0,00	-306,41	-306,41	-15,32%	18,46%
LU0295015993	ING (L) Invest Emerging Markets X Cap (CZK)	38,872	2.000,00	51,45	43,46	1.689,55	0,00	-310,45	-310,45	-15,52%	18,41%
DE000A0M80Q3	AM Fortune Fund Offensive B	1,902	2.000,00	1051,32	870,44	1.655,90	0,00	-344,10	-344,10	-17,21%	18,05%

Aktuelle Depotperformance 10.000,00 9.175,53 0,00 -824,48 -824,48 -8,24%



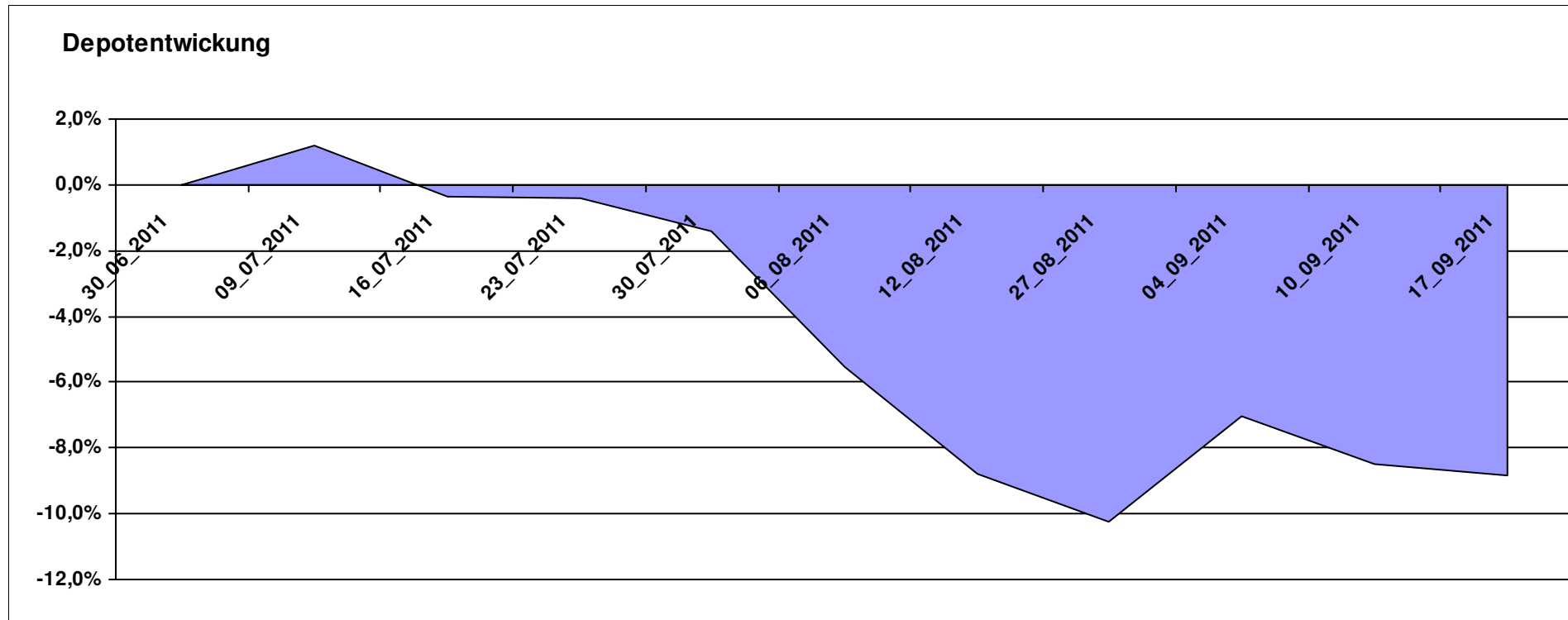
Aktuelle Depotübersicht

Letzter festgestellter Kurs vom: 17.09.2011

Bericht erstellt am: 17.09.2011 08:49:28

Pimboli		Teilnehmer									
WKN	Wertpapier Name	Stück	Bestand Einstandspreis	MW	letztter Kurs	Aktuell Depotwert	Div.	Gewinn/Verlust Kurs	Summe	v.H	Portfolio
AT0000615158	CONSTANTIA REAL ESTATE (T)	14,202	2.000,00	140,83	142,34	2.021,44	0,00	21,44	21,44	1,07%	22,18%
3B00B1VMCY93	M&G OPTIMAL INCOME FUND	140,848	2.000,00	14,20	14,12	1.988,77	0,00	-11,23	-11,23	-0,56%	21,82%
GB0002771383	Threadneedle European SC Fund	486,157	2.000,00	4,11	3,67	1.784,20	0,00	-215,80	-215,80	-10,79%	19,58%
LU0078113650	Morgan Stanley European Property Fund	92,721	2.000,00	21,57	18,19	1.686,60	0,00	-313,40	-313,40	-15,67%	18,50%
LU0129233093	Lupus alpha Smaller German Champions A	13,785	2.000,00	145,08	118,49	1.633,44	0,00	-366,56	-366,56	-18,33%	17,92%

Aktuelle Depotperformance 10.000,00 9.114,45 0,00 -885,54 -885,54 -8,86%



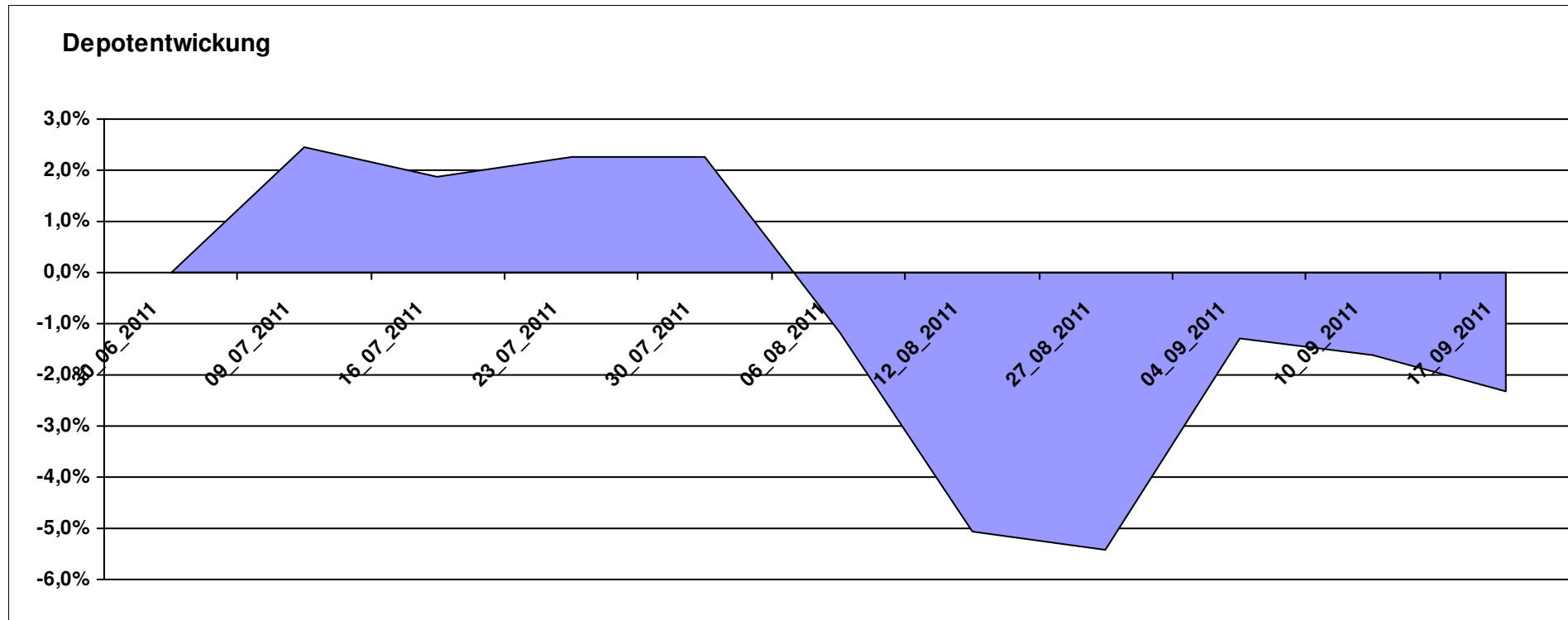
Aktuelle Depotübersicht

Letzter festgestellter Kurs vom: 17.09.2011

Bericht erstellt am: 17.09.2011 08:49:28

Postguru		Teilnehmer									
WKN	Wertpapier Name	Stück	Bestand Einstandspreis	MW	Aktuell letzter Kurs	Depotwert	Div.	Gewinn/Verlust Kurs	Summe	v.H	Portfolio
LU0055649056	DWS Gold Plus	1,183	2.000,00	1690,15	2105,21	2.491,15	0,00	491,15	491,15	24,56%	25,51%
FR0010149302	Carmignac Emergents	2,935	2.000,00	681,49	646,09	1.896,11	0,00	-103,89	-103,89	-5,19%	19,42%
DE0005561674	ETF Dachfonds	150,830	2.000,00	13,26	12,06	1.819,00	0,00	-181,00	-181,00	-9,05%	18,63%
LU0222264441	DB Platinum Dynamic Aktien Plus R1C	14,953	2.000,00	133,75	119,25	1.783,18	0,00	-216,82	-216,82	-10,84%	18,26%
DE000A0MKQK7	ETF Portfolio Global	192,493	2.000,00	10,39	9,23	1.776,71	0,00	-223,29	-223,29	-11,16%	18,19%

Aktuelle Depotperformance 10.000,00 9.766,15 0,00 -233,85 -233,85 -2,34%



Aktuelle Depotübersicht

Letzter festgestellter Kurs vom: 17.09.2011

Bericht erstellt am: 17.09.2011 08:49:28

PSTVA		Teilnehmer									
WKN	Wertpapier Name	Stück	Bestand Einstandspreis	MW	Aktuell letzter Kurs	Depotwert	Div.	Gewinn/Verlust Kurs	Summe	v.H	Portfolio
GB0030190366	First State Global Emerging Markets	348,554	2.000,00	5,74	5,46	1.903,10	0,00	-96,90	-96,90	-4,84%	21,51%
LU0172157280	BGF World Mining Fund A2 EUR	35,255	2.000,00	56,73	52,07	1.835,71	0,00	-164,29	-164,29	-8,21%	20,75%
LU0171289498	BGF Latin American Fund A2 EUR	29,891	2.000,00	66,91	59,31	1.772,83	0,00	-227,17	-227,17	-11,36%	20,04%
LU0278527428	Nordea-1 Nordic Eq SC BP	179,051	2.000,00	11,17	9,40	1.683,08	0,00	-316,92	-316,92	-15,85%	19,02%
LU0011850392	BGF Emerging Europe A2 EUR	19,928	2.000,00	100,36	82,91	1.652,25	0,00	-347,75	-347,75	-17,39%	18,68%

Aktuelle Depotperformance

10.000,00

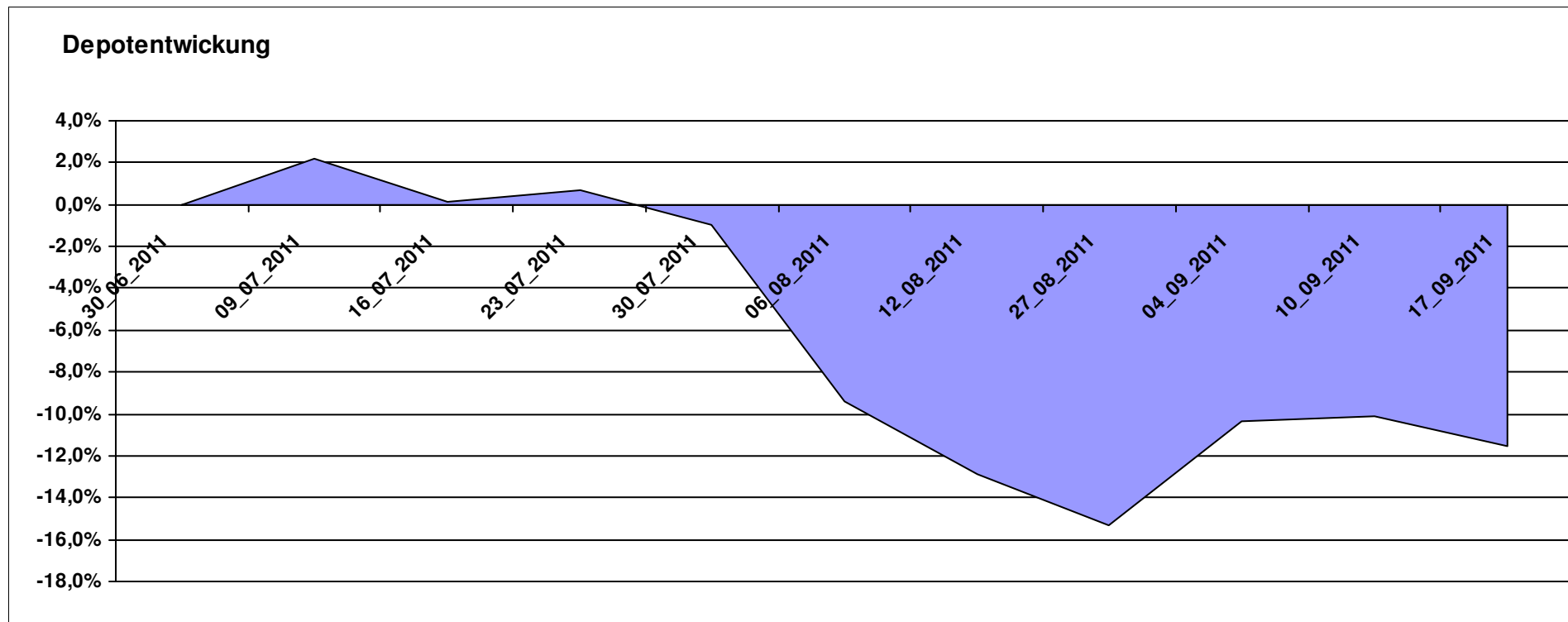
8.846,97

0,00

-1.153,02

-1.153,02

-11,53%



Aktuelle Depotübersicht

Letzter festgestellter Kurs vom: 17.09.2011

Bericht erstellt am: 17.09.2011 08:49:28

RandomWalker		Teilnehmer									
WKN	Wertpapier Name	Stück	Bestand Einstandspreis	MW	Aktuell letzter Kurs	Depotwert	Div.	Gewinn/Verlust Kurs	Summe	v.H	Portfolio
LU0356591882	db x-trackersUSD Money Market Fund	16,941	2.000,00	118,06	123,83	2.097,89	0,00	97,89	97,89	4,89%	24,25%
LU0274208692	db x-trackers MSCI World TRN	88,809	2.000,00	22,52	20,78	1.845,45	0,00	-154,55	-154,55	-7,73%	21,34%
LU0292096186	db x-trackers select dividend 100 Div	95,939	2.000,00	20,85	18,99	1.821,89	0,00	-178,11	-178,11	-8,91%	21,06%
LU0380865021	db x-trackers DJ EURO STOXX 50	62,897	2.000,00	31,80	23,33	1.467,39	0,00	-532,61	-532,61	-26,63%	16,96%
LU0292103651	db x-trackers STOXX 600 BANKS	56,525	2.000,00	35,38	25,07	1.417,07	0,00	-582,93	-582,93	-29,15%	16,38%

Aktuelle Depotperformance

10.000,00

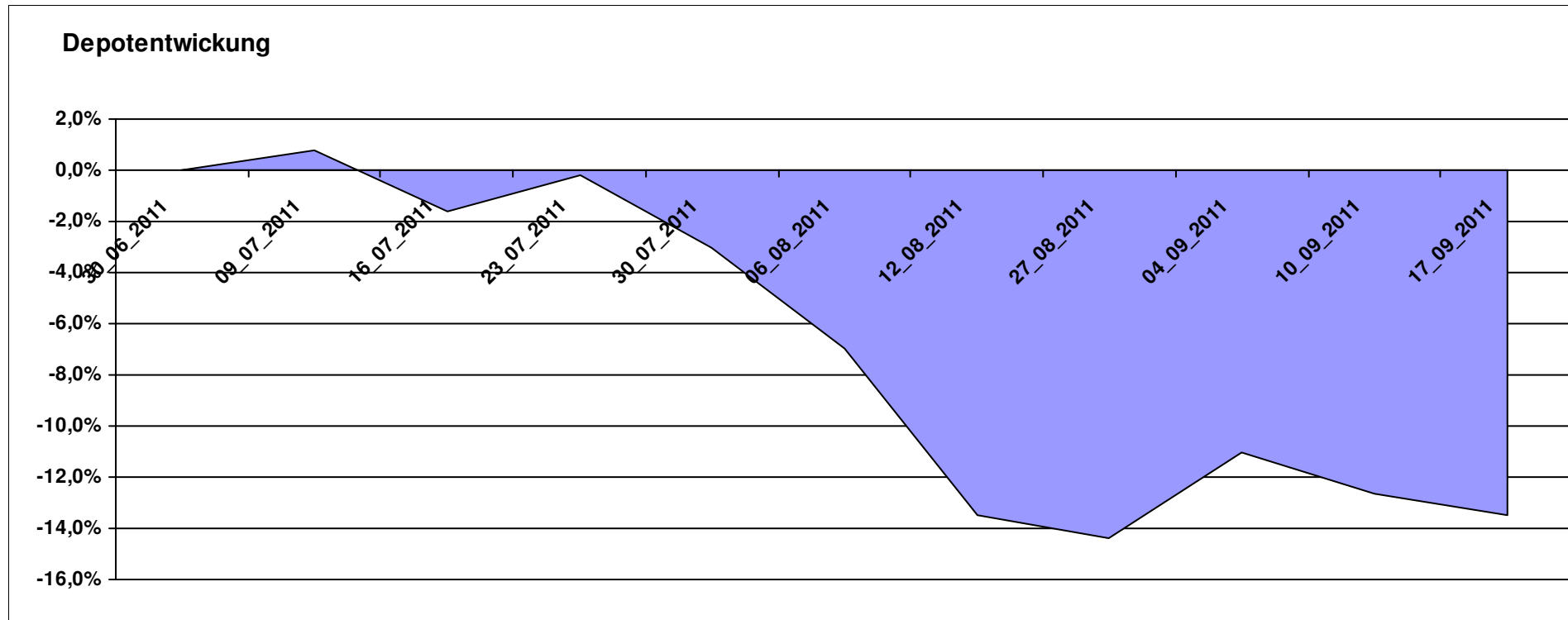
8.649,69

0,00

-1.350,31

-1.350,31

-13,50%



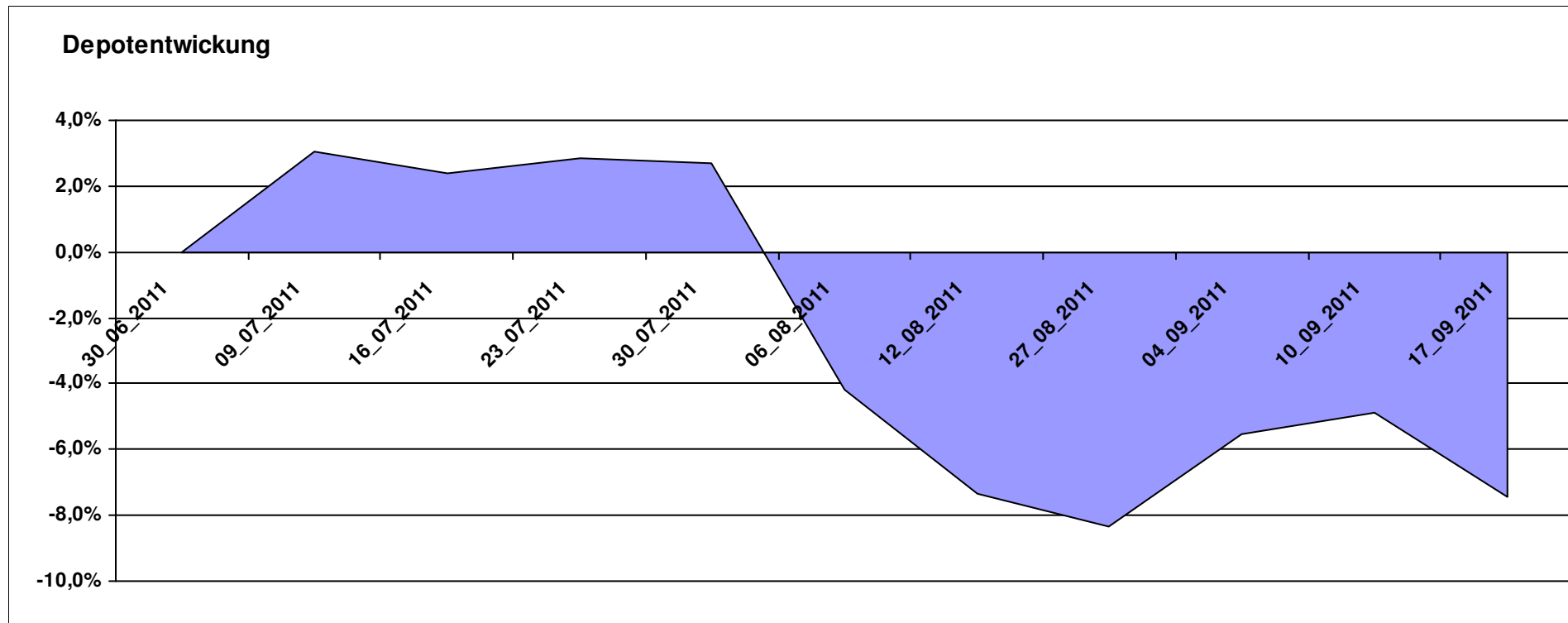
Aktuelle Depotübersicht

Letzter festgestellter Kurs vom: 17.09.2011

Bericht erstellt am: 17.09.2011 08:49:28

riddler218												Teilnehmer
WKN	Wertpapier Name	Stück	Bestand Einstandspreis	MW	letztter Kurs	Aktuell Depotwert	Div.	Gewinn/Verlust Kurs	Summe	v.H	Portfolio	
LU0292106167	db x-trackers DBLCI-OY BALAN.INH.ANT.1C ON	58,663	2.000,00	34,09	34,77	2.039,71	0,00	39,71	39,71	1,99%	22,03%	
LU0476289623	db x-trackers MSCI INDONESIA	185,687	2.000,00	10,77	10,55	1.959,00	0,00	-41,00	-41,00	-2,05%	21,16%	
GB0030932676	M&G Global Basic	83,577	2.000,00	23,93	23,14	1.933,97	0,00	-66,03	-66,03	-3,30%	20,89%	
IE0004766014	Comgest Growth MidCap Europe	180,668	2.000,00	11,07	10,17	1.837,40	0,00	-162,60	-162,60	-8,13%	19,85%	
DE0008490962	DWS Deutschland	16,920	2.000,00	118,20	87,86	1.486,63	0,00	-513,37	-513,37	-25,67%	16,06%	

Aktuelle Depotperformance 10.000,00 9.256,71 0,00 -743,28 -743,28 -7,43%



Aktuelle Depotübersicht

Letzter festgestellter Kurs vom: 17.09.2011

Bericht erstellt am: 17.09.2011 08:49:28

rolasys		Teilnehmer									
WKN	Wertpapier Name	Stück	Bestand Einstandspreis	MW	Aktuell letzter Kurs	Depotwert	Div.	Gewinn/Verlust Kurs	Summe	v.H	Portfolio
LU0322249037	db x-trackers STOXX 600 Banks Short ETF	61,246	2.000,00	32,66	44,13	2.702,77	0,00	702,77	702,77	35,14%	27,27%
LU0350835707	DJE - AGRAR & ERNAEHRUNG P	16,919	2.000,00	118,21	109,24	1.848,24	0,00	-151,76	-151,76	-7,59%	18,65%
LU0075056555	BGF World Mining Fund A2 USD	35,255	2.000,00	56,73	51,89	1.829,37	0,00	-170,63	-170,63	-8,53%	18,46%
LU0292107645	db x-trackers Emerging Markets	67,487	2.000,00	29,64	26,25	1.771,53	0,00	-228,47	-228,47	-11,42%	17,88%
DE0009781740	Acatis Aktien Global Fonds UI A	11,552	2.000,00	173,13	152,14	1.757,52	0,00	-242,48	-242,48	-12,12%	17,74%

Aktuelle Depotperformance

10.000,00

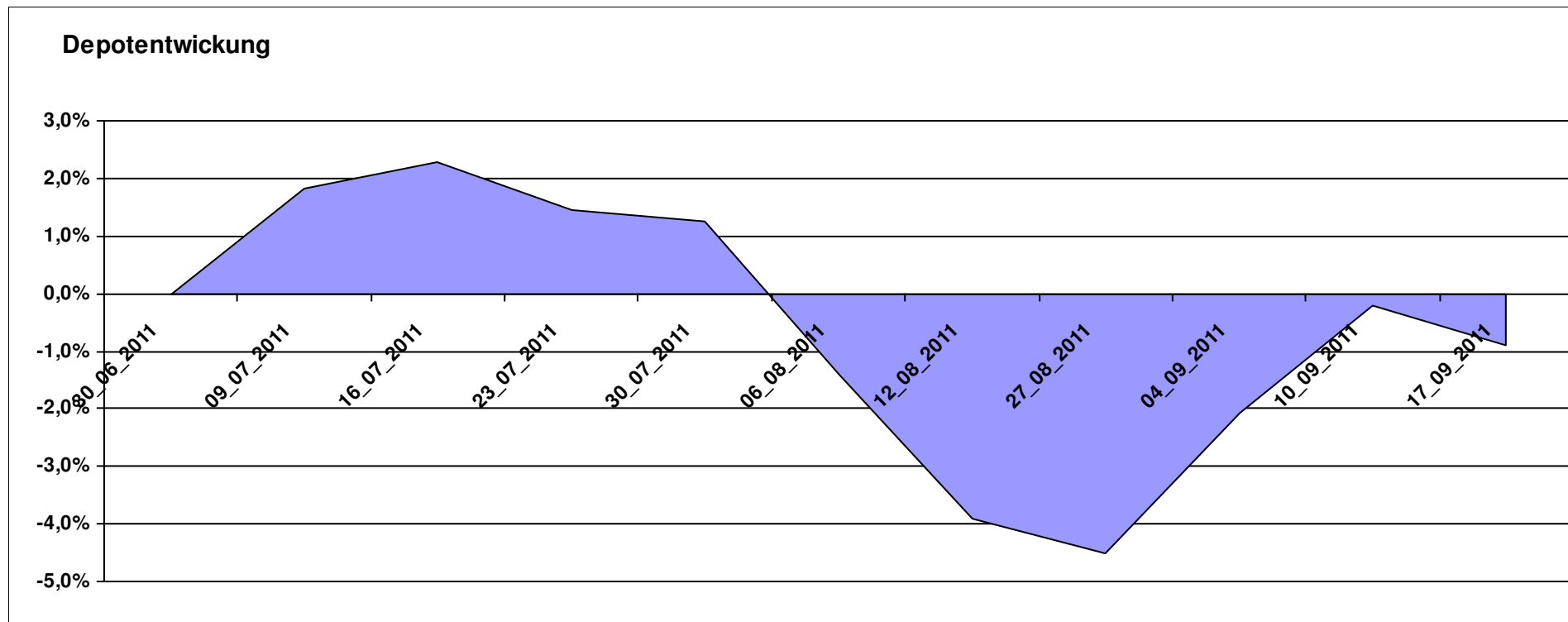
9.909,43

0,00

-90,57

-90,57

-0,91%



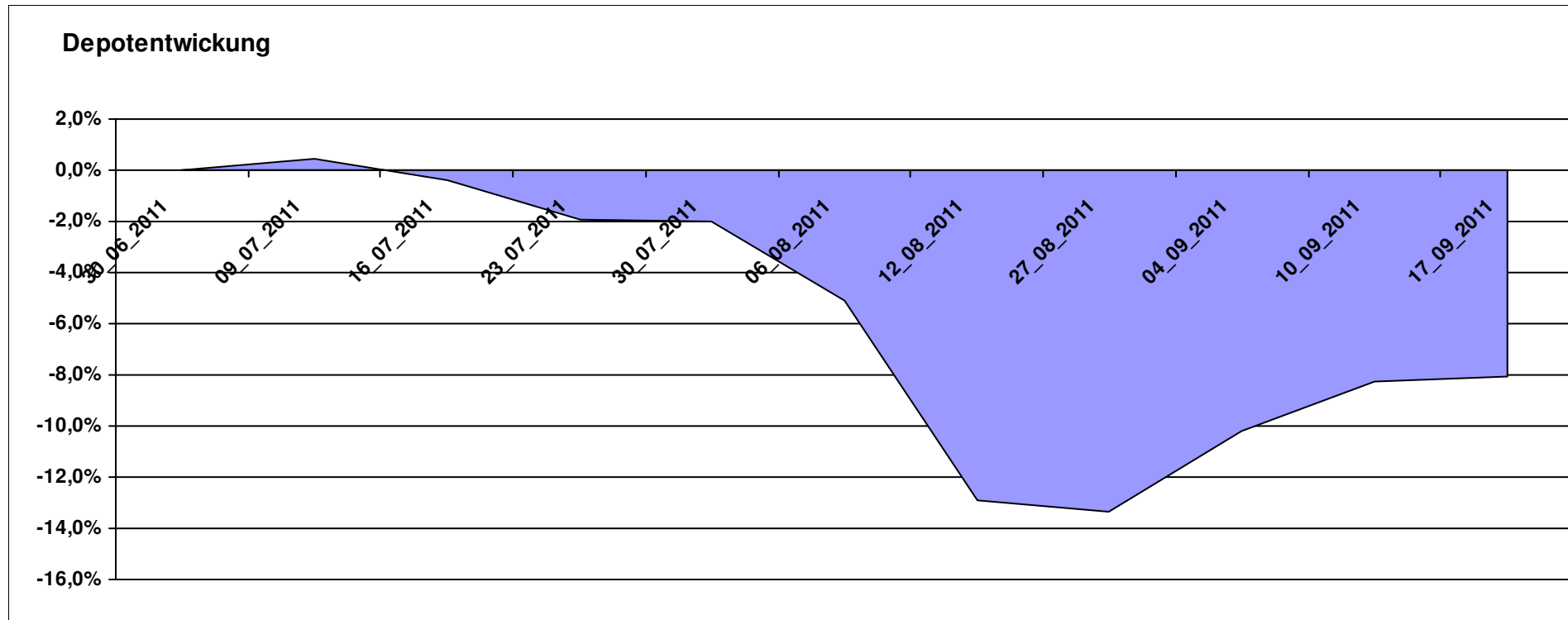
Aktuelle Depotübersicht

Letzter festgestellter Kurs vom: 17.09.2011

Bericht erstellt am: 17.09.2011 08:49:28

Roter Franz		Teilnehmer									
WKN	Wertpapier Name	Stück	Bestand Einstandspreis	MW	Aktuell letzter Kurs	Depotwert	Div.	Gewinn/Verlust Kurs	Summe	v.H	Portfolio
LU0322252924	db x-trackers FTSE Vietnam Index ETF	98,517	2.000,00	20,30	20,35	2.004,83	0,00	4,83	4,83	0,24%	21,81%
GB0033716282	Melchior Japan Opportunities Fund A	1773,499	2.000,00	1,13	1,05	1.862,17	0,00	-137,83	-137,83	-6,89%	20,26%
LU0390137031	Templeton Frontier Markets A	127,796	2.000,00	15,65	14,16	1.809,58	0,00	-190,42	-190,42	-9,52%	19,69%
LU0375259446	Investec GSF - Africa & Middle East Fund F Acc	148,810	2.000,00	13,44	11,90	1.770,83	0,00	-229,17	-229,17	-11,46%	19,27%
LU0213961682	HSBC GIF Turkey Equity AC	95,923	2.000,00	20,85	18,18	1.743,88	0,00	-256,12	-256,12	-12,81%	18,97%

Aktuelle Depotperformance 10.000,00 9.191,29 0,00 -808,70 -808,70 -8,09%



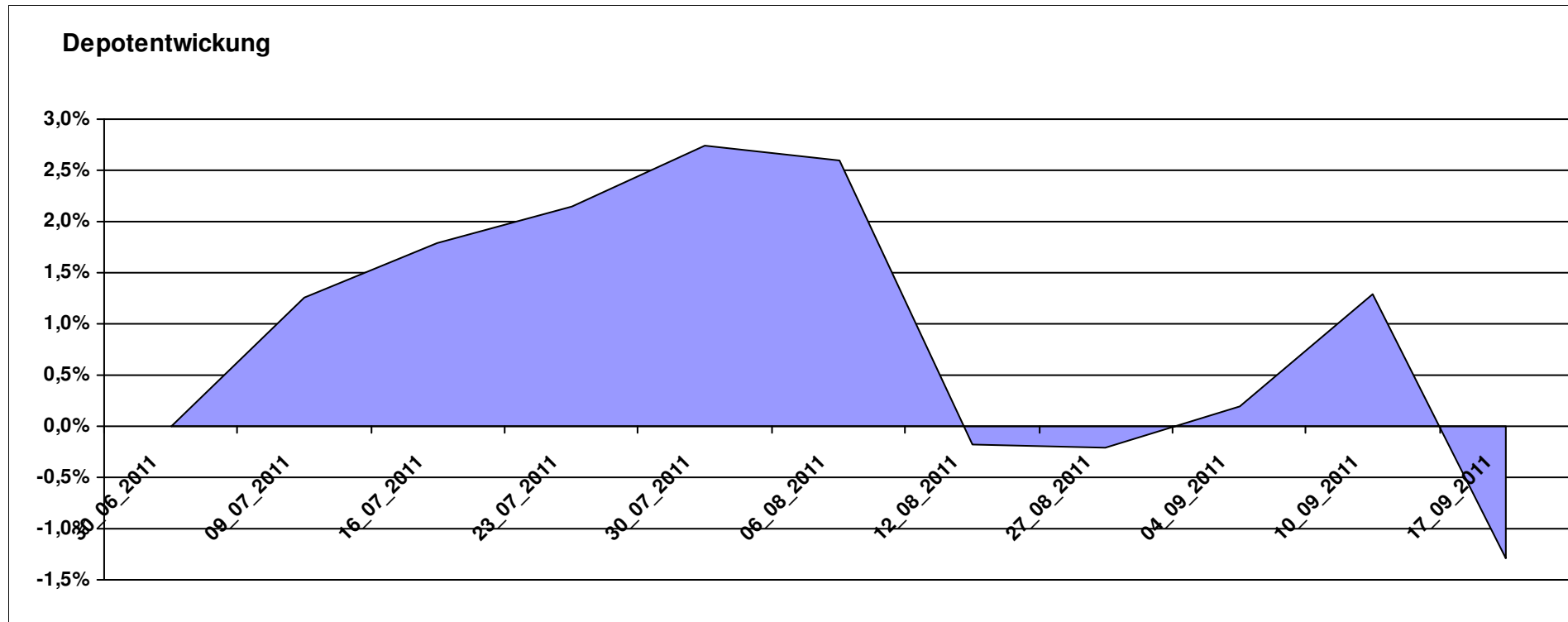
Aktuelle Depotübersicht

Letzter festgestellter Kurs vom: 17.09.2011

Bericht erstellt am: 17.09.2011 08:49:28

SchinziIord		Teilnehmer									
WKN	Wertpapier Name	Stück	Bestand Einstandspreis	MW	letztter Kurs	Aktuell Depotwert	Div.	Gewinn/Verlust Kurs	Summe	v.H	Portfolio
LU0424370004	Man AHL Trend	20,317	2.000,00	98,44	103,61	2.105,04	0,00	105,04	105,04	5,25%	21,33%
LI0107994720	QBasis Futures Fund	21,697	2.000,00	92,18	96,95	2.103,49	0,00	103,49	103,49	5,17%	21,31%
AT0000A0BK00	SALUS ALPHA DIRECTIONAL MARKETS (VA)	19,183	2.000,00	104,26	101,42	1.945,52	0,00	-54,48	-54,48	-2,72%	19,71%
AT0000A08QK3	SALUS ALPHA MANAGED FUTURES VT	18,870	2.000,00	105,99	100,55	1.897,35	0,00	-102,65	-102,65	-5,13%	19,22%
DE0005561674	ETF Dachfonds	150,830	2.000,00	13,26	12,06	1.819,00	0,00	-181,00	-181,00	-9,05%	18,43%

Aktuelle Depotperformance 10.000,00 9.870,40 0,00 -129,59 -129,59 -1,30%



Aktuelle Depotübersicht

Letzter festgestellter Kurs vom: 17.09.2011

Bericht erstellt am: 17.09.2011 08:49:28

Senna		Teilnehmer									
WKN	Wertpapier Name	Stück	Bestand Einstandspreis	MW	Aktuell letzter Kurs	Depotwert	Div.	Gewinn/Verlust Kurs	Summe	v.H	Portfolio
IE0004515239	ENNISMORE EUROPEAN SC	27,364	2.000,00	73,09	74,19	2.030,10	0,00	30,10	30,10	1,50%	21,77%
GB0033874214	First State Asia Pacific Leaders	495,203	2.000,00	4,04	3,91	1.936,24	0,00	-63,76	-63,76	-3,19%	20,76%
LU0205193047	Schroder ISF-US Small & Mid-Cap	18,039	2.000,00	110,87	102,19	1.843,42	0,00	-156,58	-156,58	-7,83%	19,77%
LU0072463663	BGF Latin American Fund A2 USD	29,877	2.000,00	66,94	59,10	1.765,74	0,00	-234,26	-234,26	-11,71%	18,94%
IE00B0T0FN89	Griffin Ottoman Fund	16,412	2.000,00	121,86	106,61	1.749,71	0,00	-250,29	-250,29	-12,51%	18,76%

Aktuelle Depotperformance

10.000,00

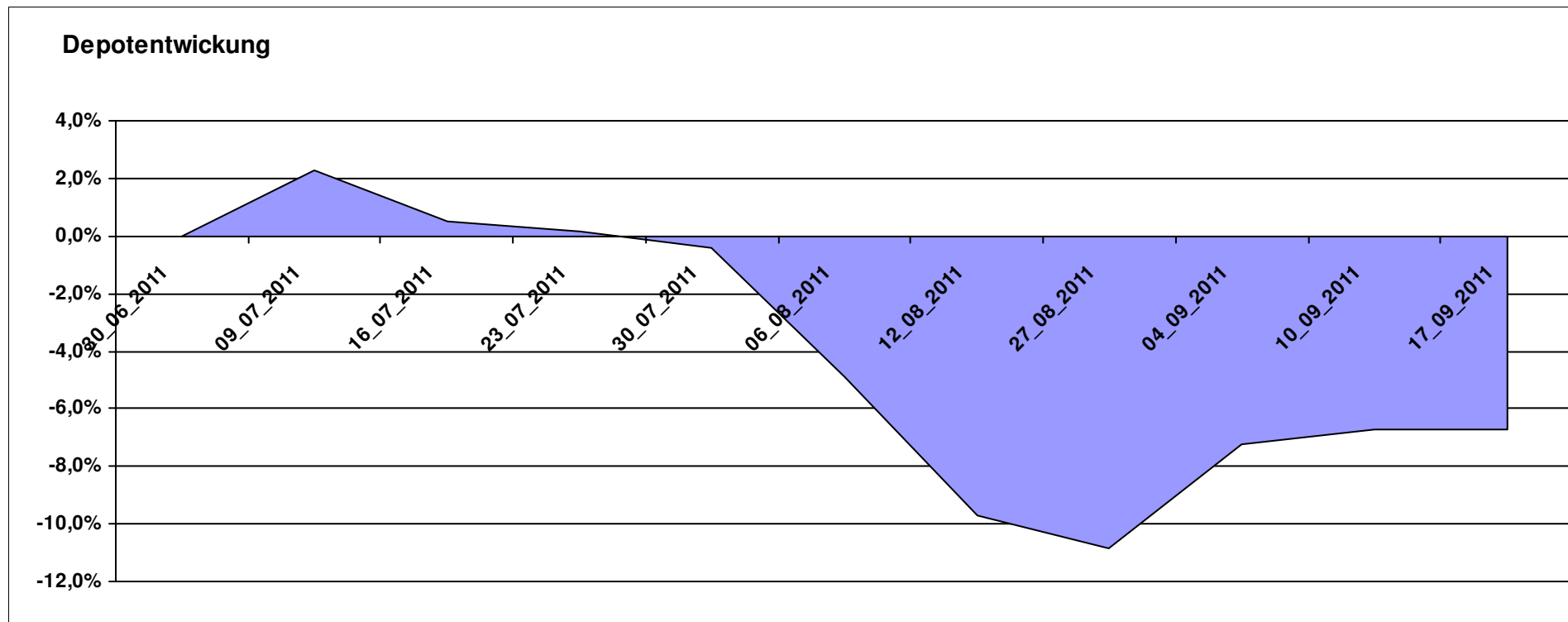
9.325,21

0,00

-674,78

-674,78

-6,75%



Aktuelle Depotübersicht

Letzter festgestellter Kurs vom: 17.09.2011

Bericht erstellt am: 17.09.2011 08:49:28

Skywalker		Teilnehmer									
WKN	Wertpapier Name	Stück	Bestand Einstandspreis	MW	Aktuell letzter Kurs	Depotwert	Div.	Gewinn/Verlust Kurs	Summe	v.H	Portfolio
DE0009807016	Hausinvest	48,438	2.000,00	41,29	41,51	2.010,66	0,00	10,66	10,66	0,53%	23,03%
LU0407232692	Nestor Afrika Fonds B	15,224	2.000,00	131,37	118,63	1.806,04	0,00	-193,96	-193,96	-9,70%	20,69%
DE0008475096	Allianz RCM Rohstoffonds	15,902	2.000,00	125,77	112,19	1.784,05	0,00	-215,95	-215,95	-10,80%	20,44%
DE0008481763	Allianz RCM Nebenwerte Deutschland	13,436	2.000,00	148,85	122,20	1.641,92	0,00	-358,08	-358,08	-17,90%	18,81%
DE0008490962	DWS Deutschland	16,920	2.000,00	118,20	87,86	1.486,63	0,00	-513,37	-513,37	-25,67%	17,03%

Aktuelle Depotperformance

10.000,00

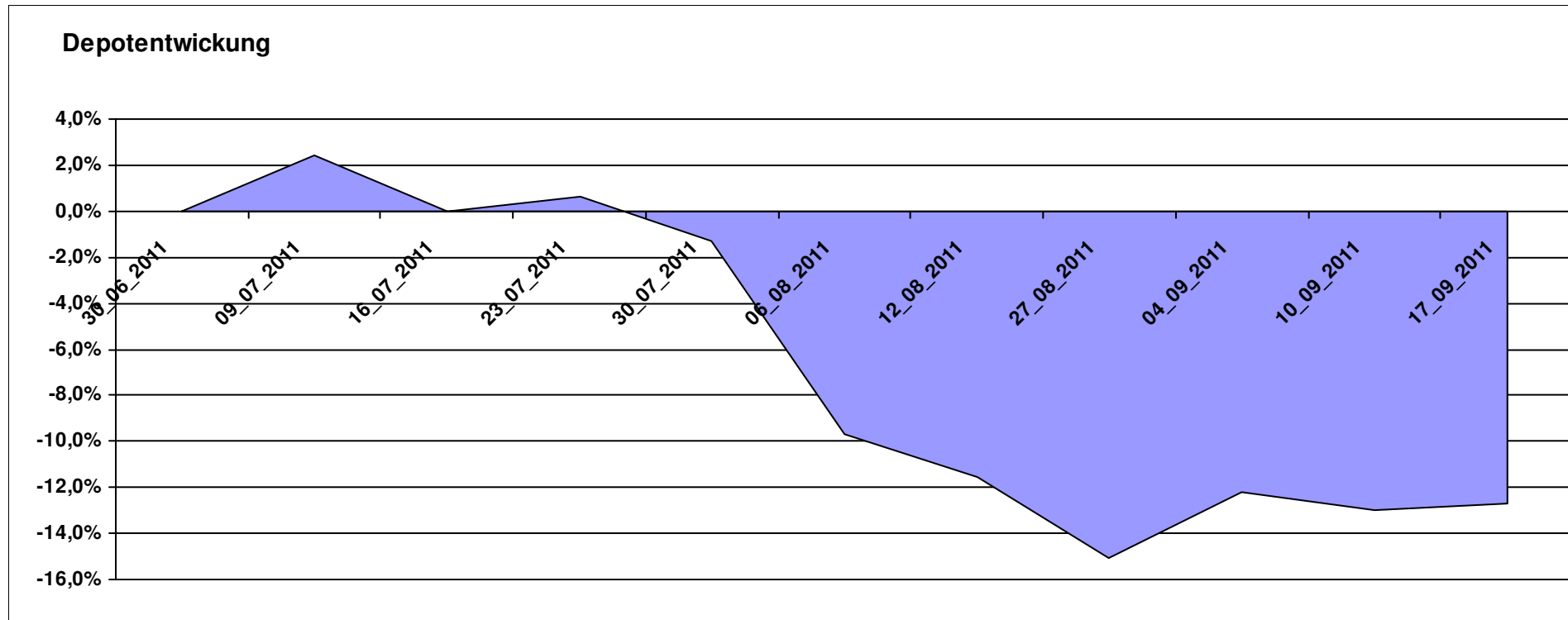
8.729,30

0,00

-1.270,70

-1.270,70

-12,71%



Aktuelle Depotübersicht

Letzter festgestellter Kurs vom: 17.09.2011

Bericht erstellt am: 17.09.2011 08:49:28

Snowky		Teilnehmer									
WKN	Wertpapier Name	Stück	Bestand Einstandspreis	MW	Aktuell letzter Kurs	Depotwert	Div.	Gewinn/Verlust Kurs	Summe	v.H	Portfolio
LU0261454143	SGAM Fund Eqs Luxury & Lifestyle A (USD)	21,608	2.000,00	92,56	97,00	2.095,93	0,00	95,93	95,93	4,80%	22,31%
LU0338690372	DB Platinum Agriculture Euro	0,249	2.000,00	8040,46	8395,75	2.088,38	0,00	88,38	88,38	4,42%	22,23%
LU0069514817	LiLux Convert	12,157	2.000,00	164,51	152,05	1.848,52	0,00	-151,48	-151,48	-7,57%	19,68%
LU0278527428	Nordea-1 Nordic Eq SC BP	179,051	2.000,00	11,17	9,40	1.683,08	0,00	-316,92	-316,92	-15,85%	17,92%
LU0090303289	Multiadvisor Sicav Esprit	22,686	2.000,00	88,16	73,93	1.677,18	0,00	-322,82	-322,82	-16,14%	17,86%

Aktuelle Depotperformance

10.000,00

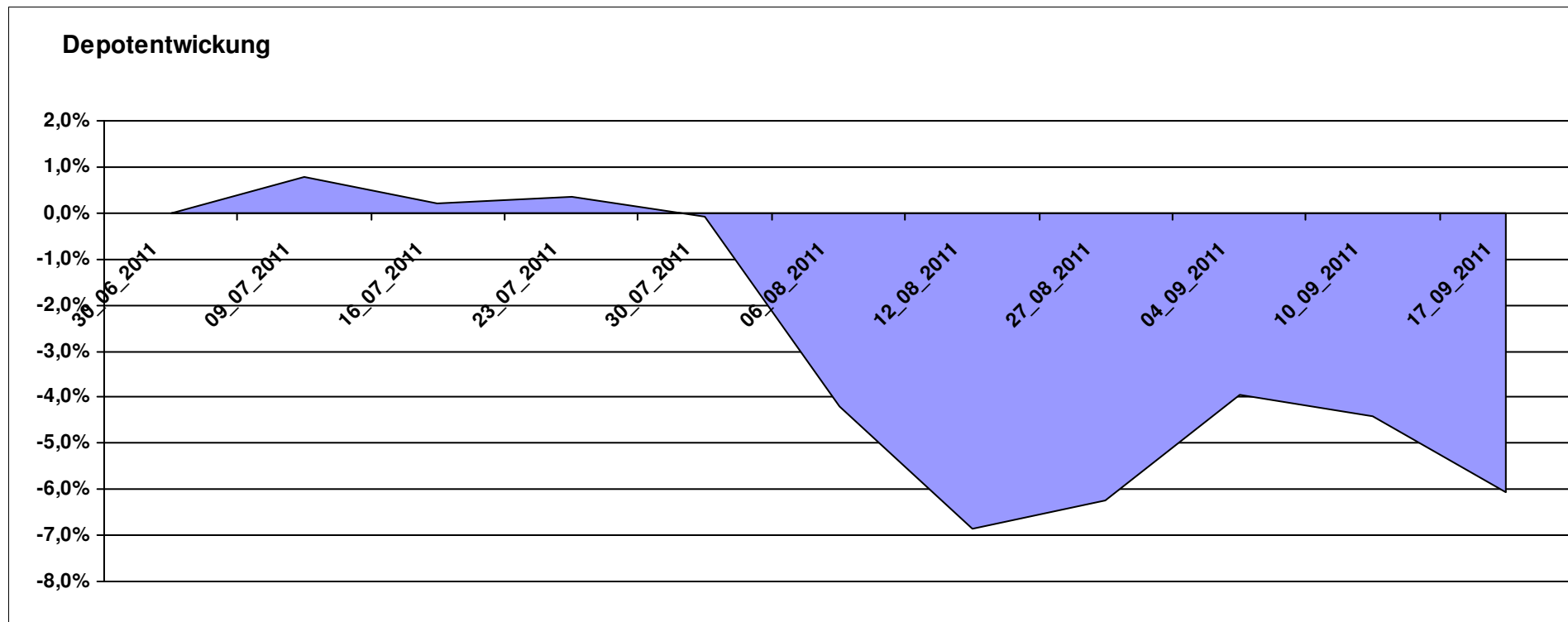
9.393,09

0,00

-606,91

-606,91

-6,07%



Aktuelle Depotübersicht

Letzter festgestellter Kurs vom: 17.09.2011

Bericht erstellt am: 17.09.2011 08:49:28

vanity		Teilnehmer									
WKN	Wertpapier Name	Stück	Bestand Einstandspreis	MW	Aktuell letzter Kurs	Depotwert	Div.	Gewinn/Verlust Kurs	Summe	v.H	Portfolio
LU0292100046	db x-trackers MSCI Korea TRN	45,967	2.000,00	43,51	36,20	1.664,00	0,00	-336,00	-336,00	-16,80%	24,56%
LU0252635023	Lyxor DAXplus Covered Call	31,156	2.000,00	64,19	49,32	1.536,63	0,00	-463,37	-463,37	-23,17%	22,68%
FR0010168781	Lyxor ETF MSCI EMU Value	17,999	2.000,00	111,12	76,50	1.376,94	0,00	-623,06	-623,06	-31,15%	20,32%
LU0392496930	ComStage ETF DJ EURO STOXX 50 Lev.	103,578	2.000,00	19,31	10,87	1.125,89	0,00	-874,11	-874,11	-43,71%	16,62%
LU0252634307	Lyxor ETF LEVDAX	36,427	2.000,00	54,90	29,44	1.072,43	0,00	-927,57	-927,57	-46,38%	15,83%

Aktuelle Depotperformance

10.000,00

6.775,89

0,00

-3.224,11

-3.224,11

-32,24%

