

Aktuelle Depotübersicht

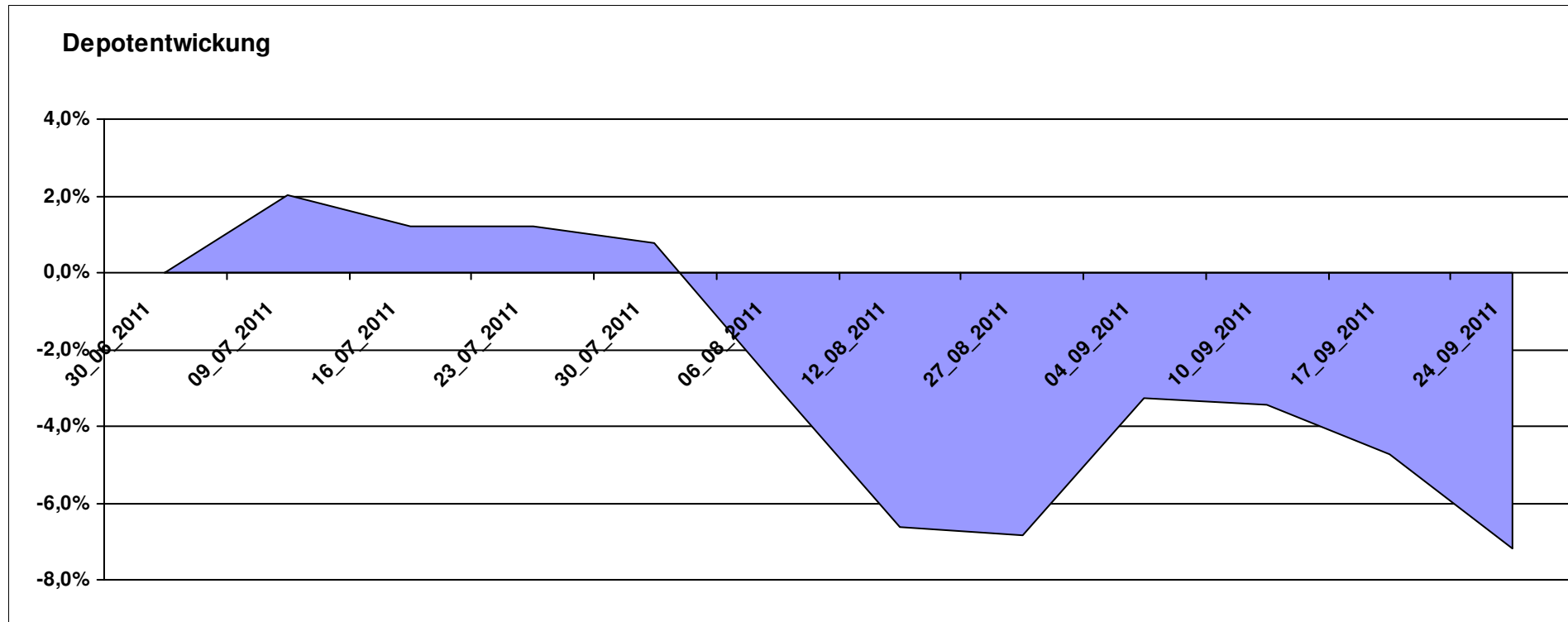
Letzter festgestellter Kurs vom: 24.09.2011

Bericht erstellt am: 24.09.2011 08:12:26

[BM] ARERO		Benchmark									
WKN	Wertpapier Name	Stück	Bestand Einstandspreis	MW	letztter Kurs	Aktuell Depotwert	Div.	Gewinn/Verlust Kurs	Summe	v.H	Portfolio
LU0360863863	ARERO	76,040	10.000,00	131,51	122,06	9.281,42	0,00	-718,58	-718,58	-7,19%	100,00%

Aktuelle Depotperformance

10.000,00 9.281,42 0,00 -718,58 -718,58 -7,19%



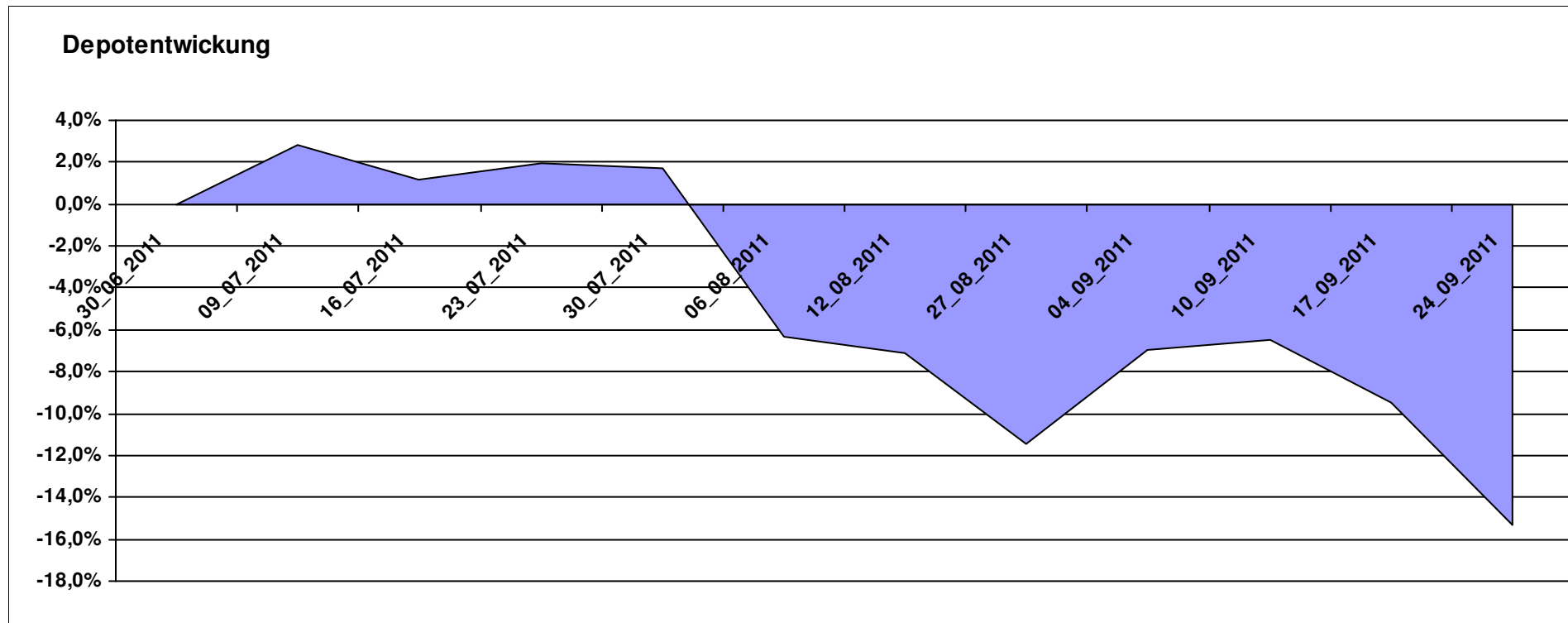
Aktuelle Depotübersicht

Letzter festgestellter Kurs vom: 24.09.2011

Bericht erstellt am: 24.09.2011 08:12:26

[BM] ASEANLADAEI		Benchmark									
WKN	Wertpapier Name	Stück	Bestand Einstandspreis	MW	letztter Kurs	Aktuell Depotwert	Div.	Gewinn/Verlust Kurs	Summe	v.H	Portfolio
LU0147784119	NESTOR Australien Fonds	5,426	2.000,00	368,60	330,72	1.794,47	0,00	-205,53	-205,53	-10,28%	21,19%
LU0298454090	BlackRock Latin American Opp Fund A2 USD	19,296	2.000,00	103,65	91,97	1.774,61	0,00	-225,39	-225,39	-11,27%	20,96%
IE0000830236	Baring ASEAN Frontiers Fund (USD)	16,361	2.000,00	122,24	106,81	1.747,55	0,00	-252,45	-252,45	-12,62%	20,64%
LU0088927925	Henderson Horizon Pan European Property Equities A2	95,283	2.000,00	20,99	16,78	1.598,86	0,00	-401,14	-401,14	-20,06%	18,88%
LU0207947044	FPM Funds Stockpicker Germany Sm/Mid C	11,966	2.000,00	167,14	129,70	1.551,99	0,00	-448,01	-448,01	-22,40%	18,33%

Aktuelle Depotperformance 10.000,00 8.467,48 0,00 -1.532,53 -1.532,53 -15,33%



Aktuelle Depotübersicht

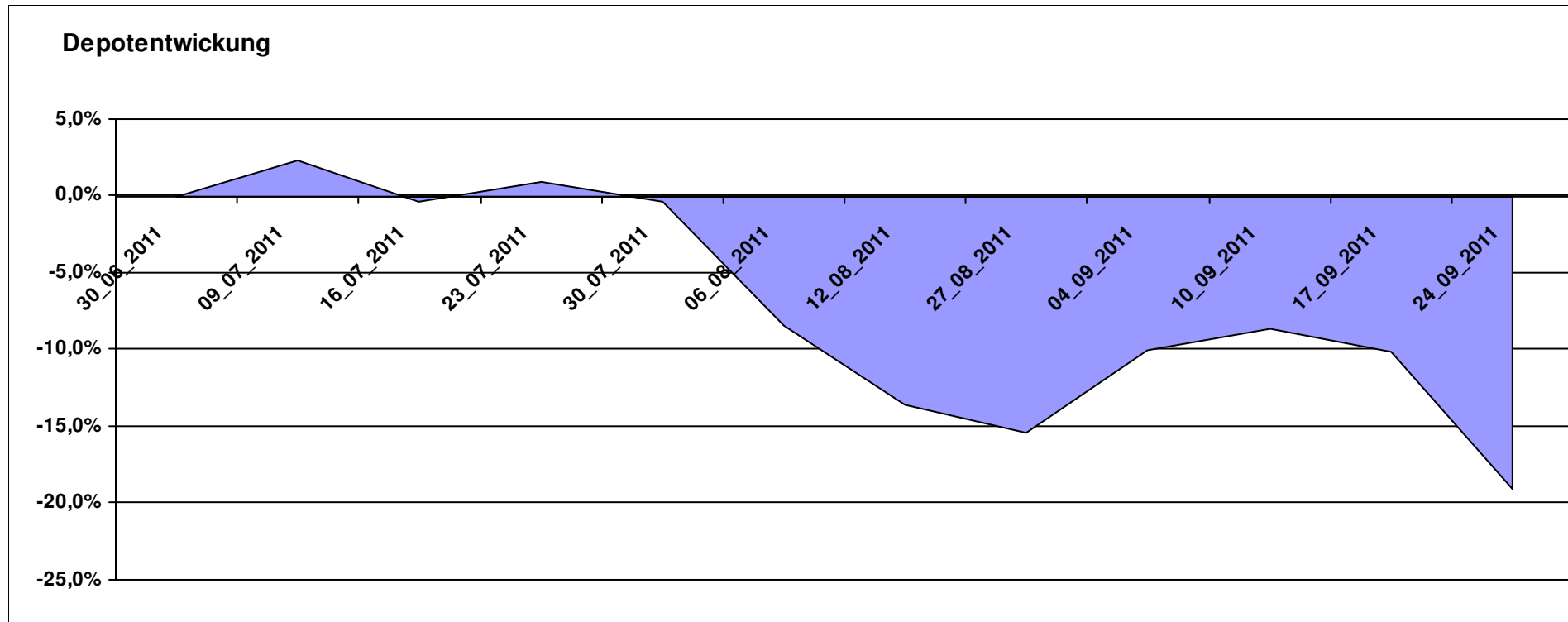
Letzter festgestellter Kurs vom: 24.09.2011

Bericht erstellt am: 24.09.2011 08:12:26

[BM] BRIC		Benchmark									Portfolio
WKN	Wertpapier Name	Stück	Bestand Einstandspreis	MW	letztter Kurs	Aktuell Depotwert	Div.	Gewinn/Verlust Kurs	Summe	v.H	
DE000A0C4CJ1	DAXglobal BRIC Index (Perf)	18,825	10.000,00	531,22	429,67	8.088,36	0,00	-1911,64	-1911,64	-19,12%	100,00%

Aktuelle Depotperformance

10.000,00 8.088,36 0,00 -1.911,64 -1.911,64 -19,12%



Aktuelle Depotübersicht

Letzter festgestellter Kurs vom: 24.09.2011

Bericht erstellt am: 24.09.2011 08:12:26

[BM] DEKA Fonds		Benchmark									
WKN	Wertpapier Name	Stück	Bestand Einstandspreis	MW	Aktuell letzter Kurs	Depotwert	Div.	Gewinn/Verlust Kurs	Summe	v.H	Portfolio
DE0005896872	Deka-Euroland Balance CF	38,588	2.000,00	51,83	54,45	2.101,10	0,00	101,10	101,10	5,05%	24,76%
DE000DK2CDS0	Deka-DividendenStrategie CF	19,194	2.000,00	104,20	88,98	1.707,87	0,00	-292,13	-292,13	-14,61%	20,13%
LU0350482435	DekaLuxTeam-EM	19,641	2.000,00	101,83	84,85	1.666,50	0,00	-333,50	-333,50	-16,67%	19,64%
LU0349172485	DekaLux-GlobalResources CF	22,732	2.000,00	87,98	71,90	1.634,46	0,00	-365,54	-365,54	-18,28%	19,26%
DE0008474503	DekaFonds CF	27,067	2.000,00	73,89	50,85	1.376,37	0,00	-623,63	-623,63	-31,18%	16,22%

Aktuelle Depotperformance

10.000,00

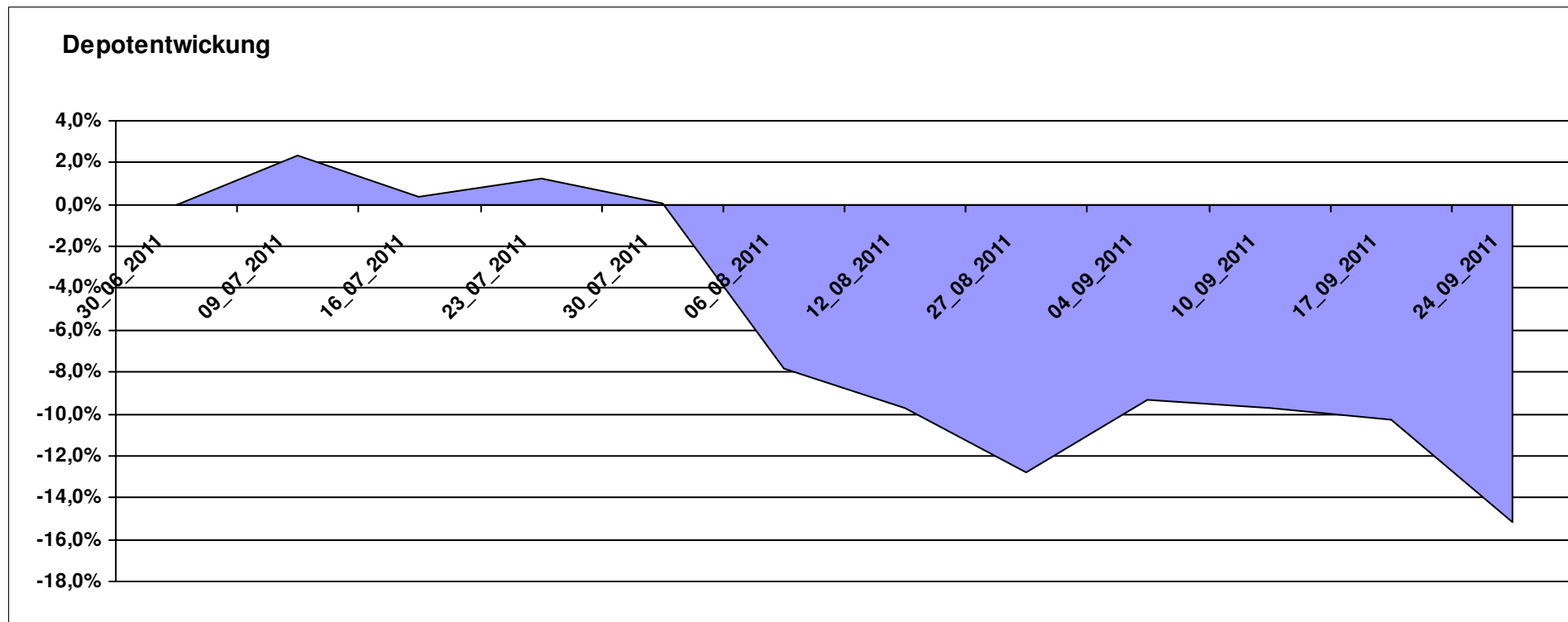
8.486,30

0,00

-1.513,70

-1.513,70

-15,14%



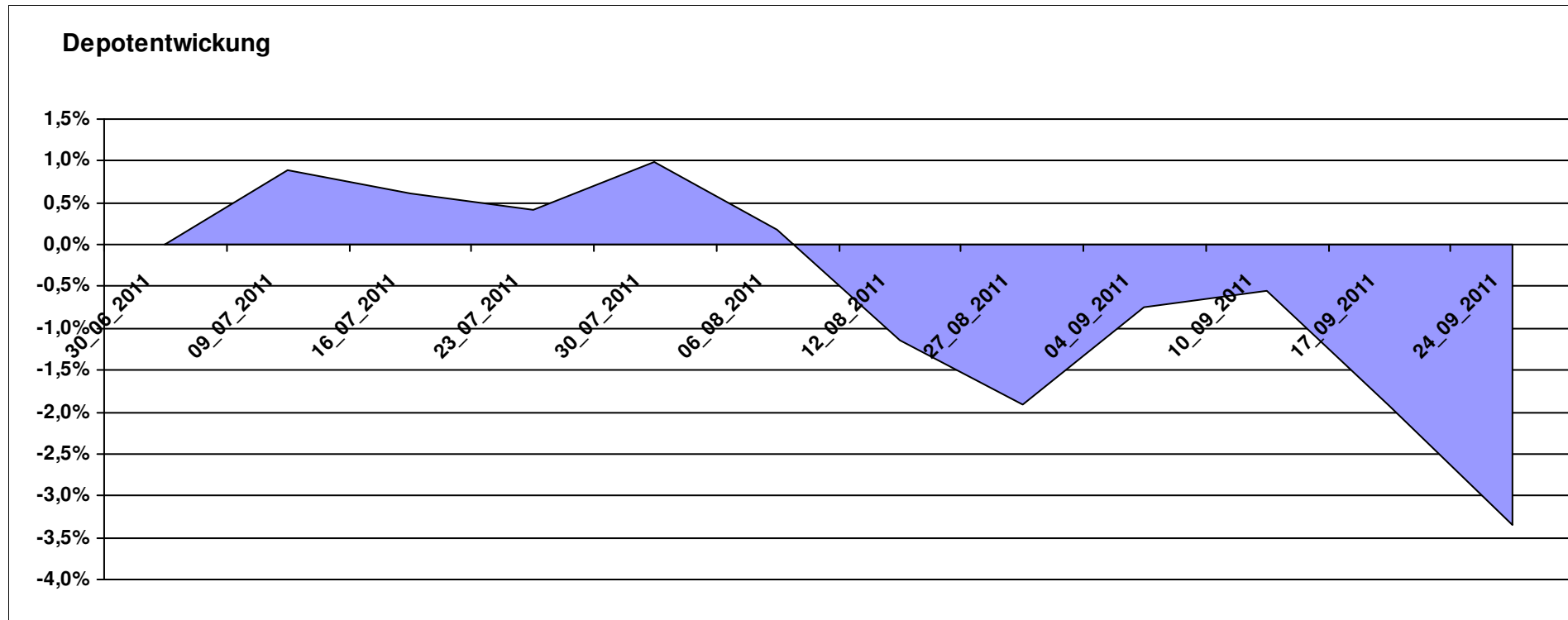
Aktuelle Depotübersicht

Letzter festgestellter Kurs vom: 24.09.2011

Bericht erstellt am: 24.09.2011 08:12:26

[BM] Der Konservative		Benchmark									
WKN	Wertpapier Name	Stück	Bestand Einstandspreis	MW	letzte Kurs	Aktuell Depotwert	Div.	Gewinn/Verlust Kurs	Summe	v.H	Portfolio
DE0009807016	Hausinvest	48,438	2.000,00	41,29	41,53	2.011,63	0,00	11,63	11,63	0,58%	20,81%
3B00B1VMCY93	M&G OPTIMAL INCOME FUND	140,848	2.000,00	14,20	14,02	1.974,69	0,00	-25,31	-25,31	-1,27%	20,43%
LU0136412771	Ethna-AKTIV-E A	18,086	2.000,00	110,58	106,33	1.923,13	0,00	-76,87	-76,87	-3,84%	19,90%
LU0592698954	Carmignac Emerging Patrimoine A	20,022	2.000,00	99,89	95,41	1.910,30	0,00	-89,70	-89,70	-4,48%	19,76%
LU0185172052	LuxTopic - Cosmopolitan	13,773	2.000,00	145,21	134,02	1.845,88	0,00	-154,12	-154,12	-7,71%	19,10%

Aktuelle Depotperformance 10.000,00 9.665,63 0,00 -334,37 -334,37 -3,34%

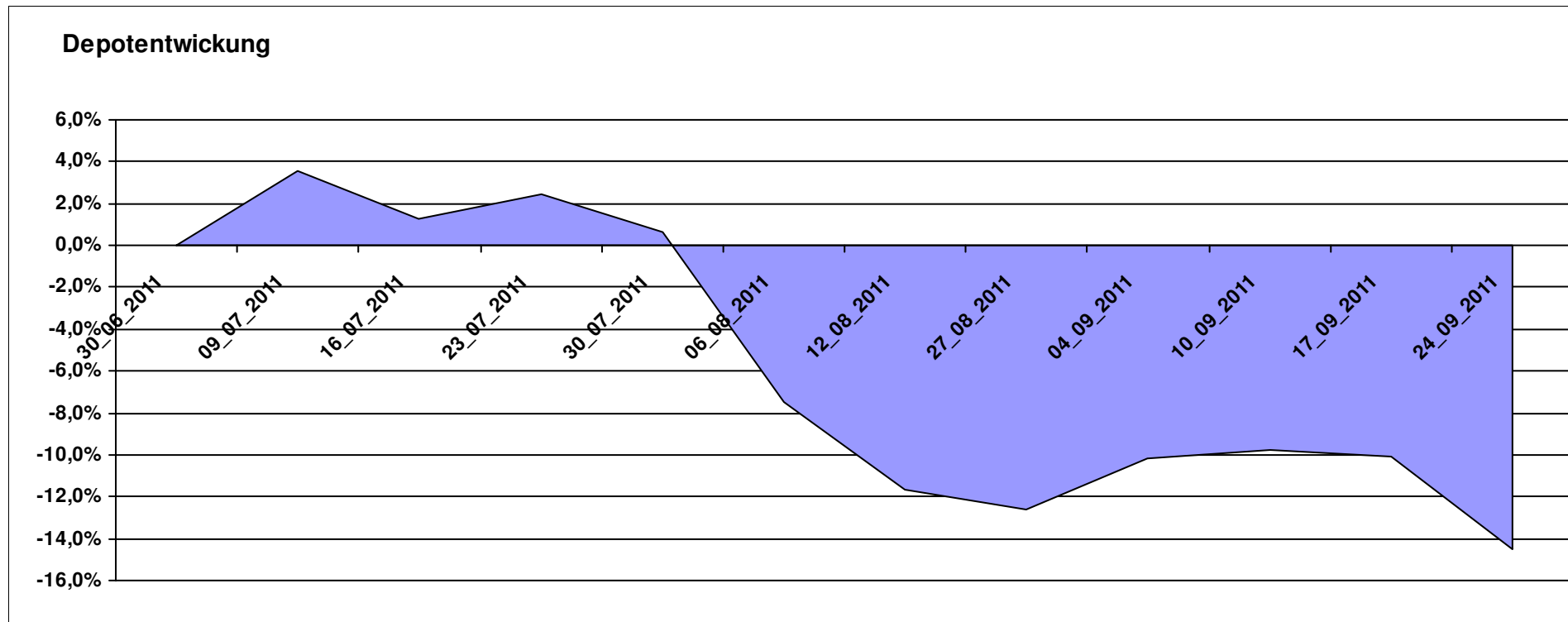


Aktuelle Depotübersicht

Letzter festgestellter Kurs vom: 24.09.2011

Bericht erstellt am: 24.09.2011 08:12:26

[BM] Die beliebtesten Fonds		Benchmark									
WKN	Wertpapier Name	Stück	Bestand Einstandspreis	MW	letztter Kurs	Aktuell Depotwert	Div.	Gewinn/Verlust Kurs	Summe	v.H	Portfolio
DE0005561674	ETF Dachfonds	301,659	4.000,00	13,26	12,16	3.668,17	0,00	-331,83	-331,83	-8,30%	42,91%
GB0030932676	M&G Global Basic	167,154	4.000,00	23,93	21,36	3.570,41	0,00	-429,59	-429,59	-10,74%	41,76%
DE0008490962	DWS Deutschland	16,920	2.000,00	118,20	77,45	1.310,49	0,00	-689,51	-689,51	-34,48%	15,33%
Aktuelle Depotperformance		10.000,00		8.549,07		0,00	-1.450,92	-1.450,92	-14,51%		



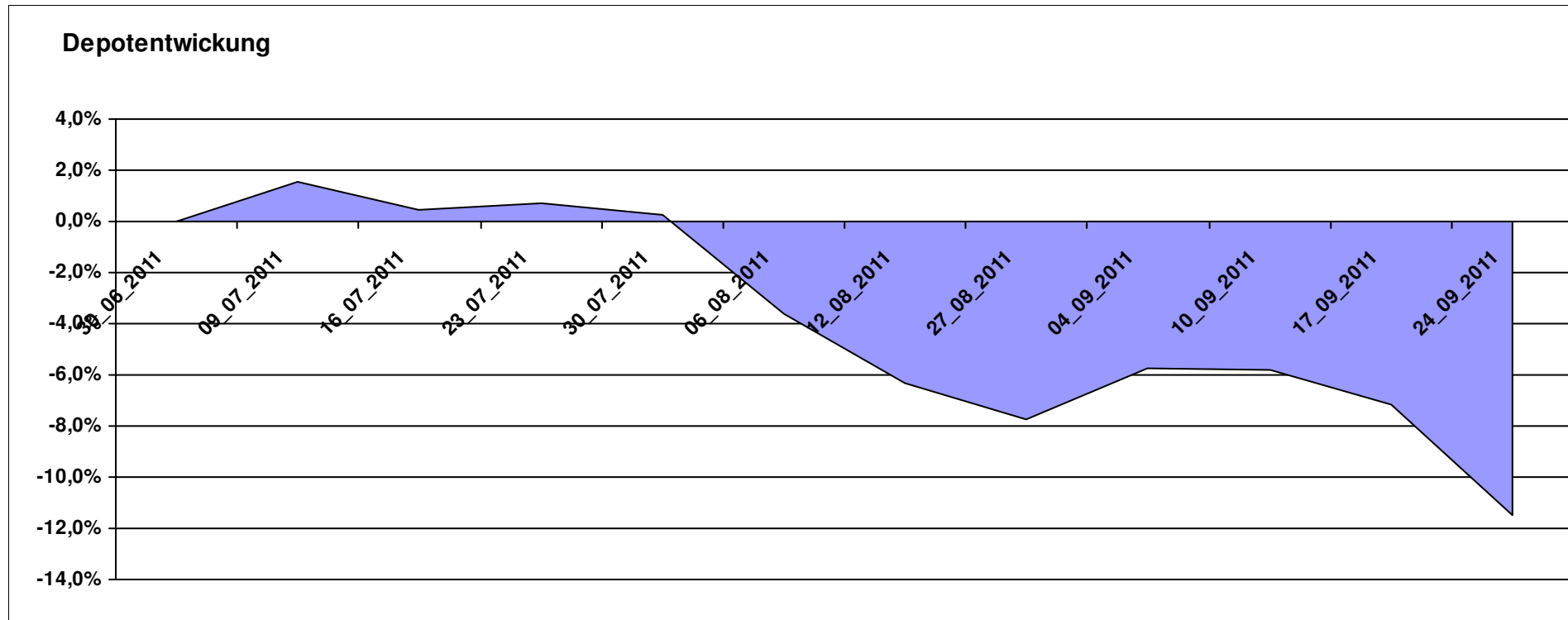
Aktuelle Depotübersicht

Letzter festgestellter Kurs vom: 24.09.2011

Bericht erstellt am: 24.09.2011 08:12:26

[BM] DJE Fonds		Benchmark									
WKN	Wertpapier Name	Stück	Bestand Einstandspreis	MW	letzte Kurs	Aktuell Depotwert	Div.	Gewinn/Verlust Kurs	Summe	v.H	Portfolio
LU0159549574	DJE - Renten Global P (EUR)	14,385	2.000,00	139,03	135,40	1.947,78	0,00	-52,22	-52,22	-2,61%	22,01%
LU0185172052	LuxTopic - Cosmopolitan	13,773	2.000,00	145,21	134,02	1.845,88	0,00	-154,12	-154,12	-7,71%	20,85%
LU0159550150	DJE - Dividende & Substanz P (EUR)	8,351	2.000,00	239,48	205,41	1.715,47	0,00	-284,53	-284,53	-14,23%	19,38%
LU0350835707	DJE - AGRAR & ERNAEHRUNG P	16,919	2.000,00	118,21	100,40	1.698,67	0,00	-301,33	-301,33	-15,07%	19,19%
LU0188847478	LuxTopic - PACIFIC	97,656	2.000,00	20,48	16,83	1.643,55	0,00	-356,45	-356,45	-17,82%	18,57%

Aktuelle Depotperformance 10.000,00 8.851,35 0,00 -1.148,65 -1.148,65 -11,49%



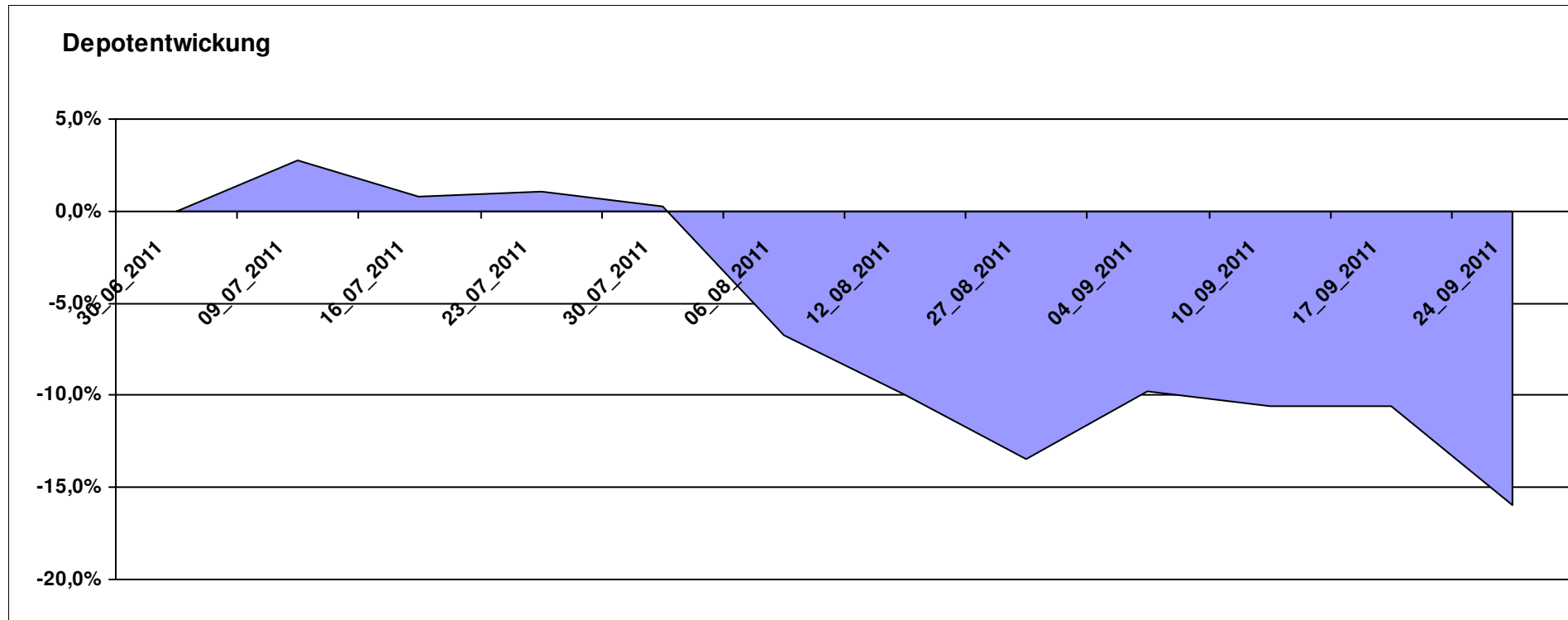
Aktuelle Depotübersicht

Letzter festgestellter Kurs vom: 24.09.2011

Bericht erstellt am: 24.09.2011 08:12:26

[BM] DWS Fonds		Benchmark									
WKN	Wertpapier Name	Stück	Bestand Einstandspreis	MW	Aktuell letzter Kurs	Depotwert	Div.	Gewinn/Verlust Kurs	Summe	v.H	Portfolio
DE0008490913	DWS High Income Bond Fund	78,678	2.000,00	25,42	23,73	1.867,03	0,00	-132,97	-132,97	-6,65%	22,21%
DE0009848119	DWS Top Dividende	25,119	2.000,00	79,62	73,97	1.858,08	0,00	-141,92	-141,92	-7,10%	22,10%
DE0009769760	DWS Top 50 Asien	19,728	2.000,00	101,38	88,33	1.742,55	0,00	-257,45	-257,45	-12,87%	20,73%
DE0009773010	DWS Emerging Markets	22,429	2.000,00	89,17	70,27	1.576,09	0,00	-423,91	-423,91	-21,20%	18,75%
DE0009769869	DWS Aktien Strategie Deutschland	10,848	2.000,00	184,37	125,65	1.363,02	0,00	-636,98	-636,98	-31,85%	16,21%

Aktuelle Depotperformance 10.000,00 8.406,77 0,00 -1.593,23 -1.593,23 -15,93%

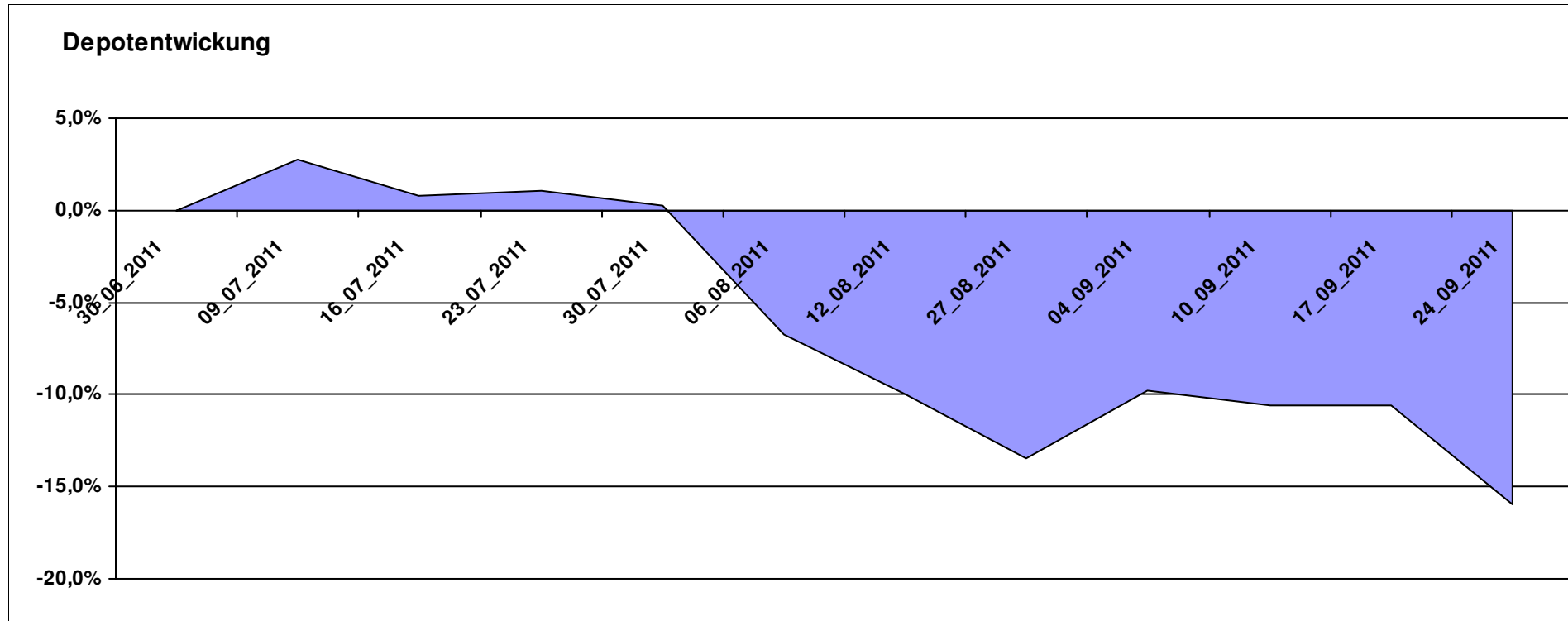


Aktuelle Depotübersicht

Letzter festgestellter Kurs vom: 24.09.2011

Bericht erstellt am: 24.09.2011 08:12:26

[BM] Emerging Market		Benchmark									
WKN	Wertpapier Name	Stück	Bestand Einstandspreis	MW	letztter Kurs	Aktuell Depotwert	Div.	Gewinn/Verlust Kurs Summe		v.H	Portfolio
LU0292107645	db x-trackers Emerging Markets	337,434	10.000,00	29,64	24,64	8.314,38	0,00	-1685,62	-1685,62	-16,86%	100,00%
Aktuelle Depotperformance			10.000,00			8.314,38	0,00	-1.685,62	-1.685,62	-16,86%	



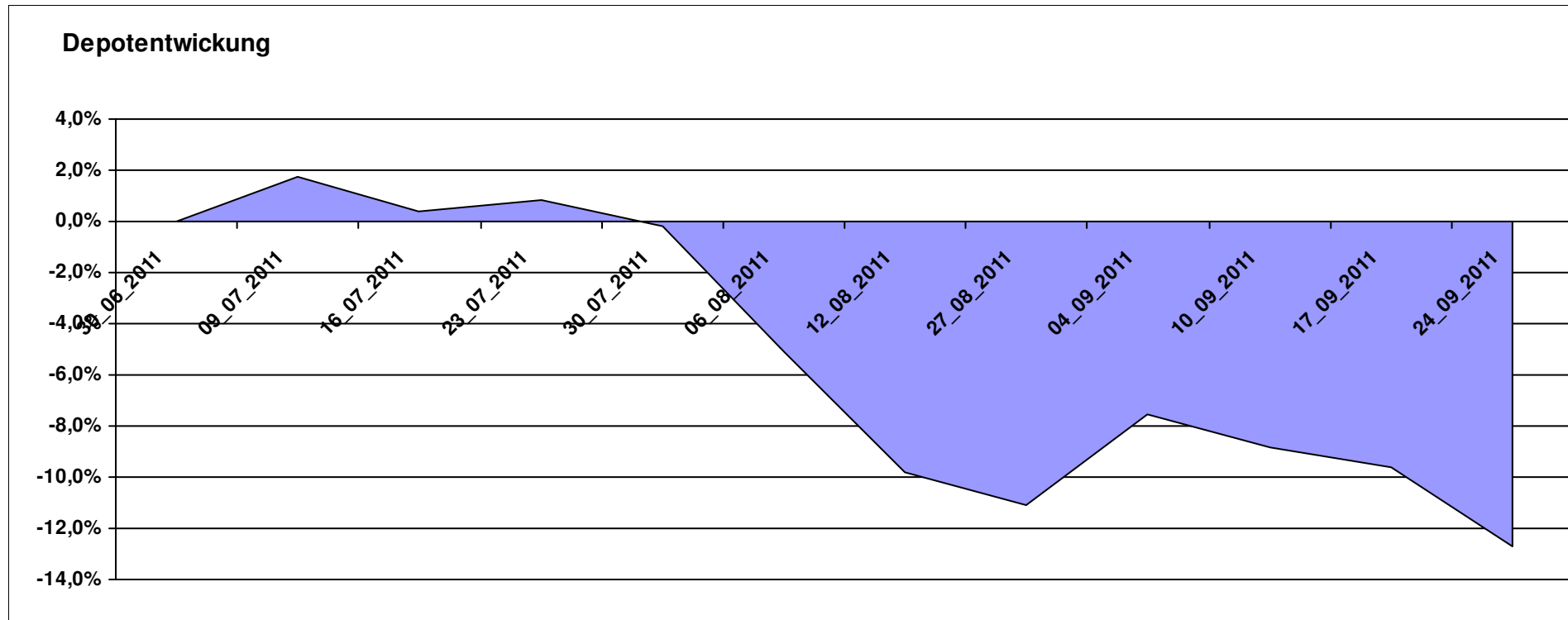
Aktuelle Depotübersicht

Letzter festgestellter Kurs vom: 24.09.2011

Bericht erstellt am: 24.09.2011 08:12:27

[BM] ETF		Benchmark									
WKN	Wertpapier Name	Stück	Bestand Einstandspreis	MW	Aktuell letzter Kurs	Depotwert	Div.	Gewinn/Verlust Kurs	Summe	v.H	Portfolio
FR0010174292	Lyxor ETF EuroMTS Inflation Linked	16,796	2.000,00	119,07	115,09	1.933,09	0,00	-66,91	-66,91	-3,35%	22,14%
LU0392495023	ComStage ETF MSCI Pacific	69,657	2.000,00	28,71	26,75	1.863,33	0,00	-136,67	-136,67	-6,83%	21,34%
LU0274208692	db x-trackers MSCI World TRN	88,809	2.000,00	22,52	19,91	1.768,18	0,00	-231,82	-231,82	-11,59%	20,25%
LU0292107645	db x-trackers Emerging Markets	67,487	2.000,00	29,64	24,64	1.662,88	0,00	-337,12	-337,12	-16,86%	19,04%
DE0005933923	iShares MDAX (DE)	19,851	2.000,00	100,75	75,77	1.504,12	0,00	-495,88	-495,88	-24,79%	17,23%

Aktuelle Depotperformance 10.000,00 8.731,60 0,00 -1.268,41 -1.268,41 -12,68%



Aktuelle Depotübersicht

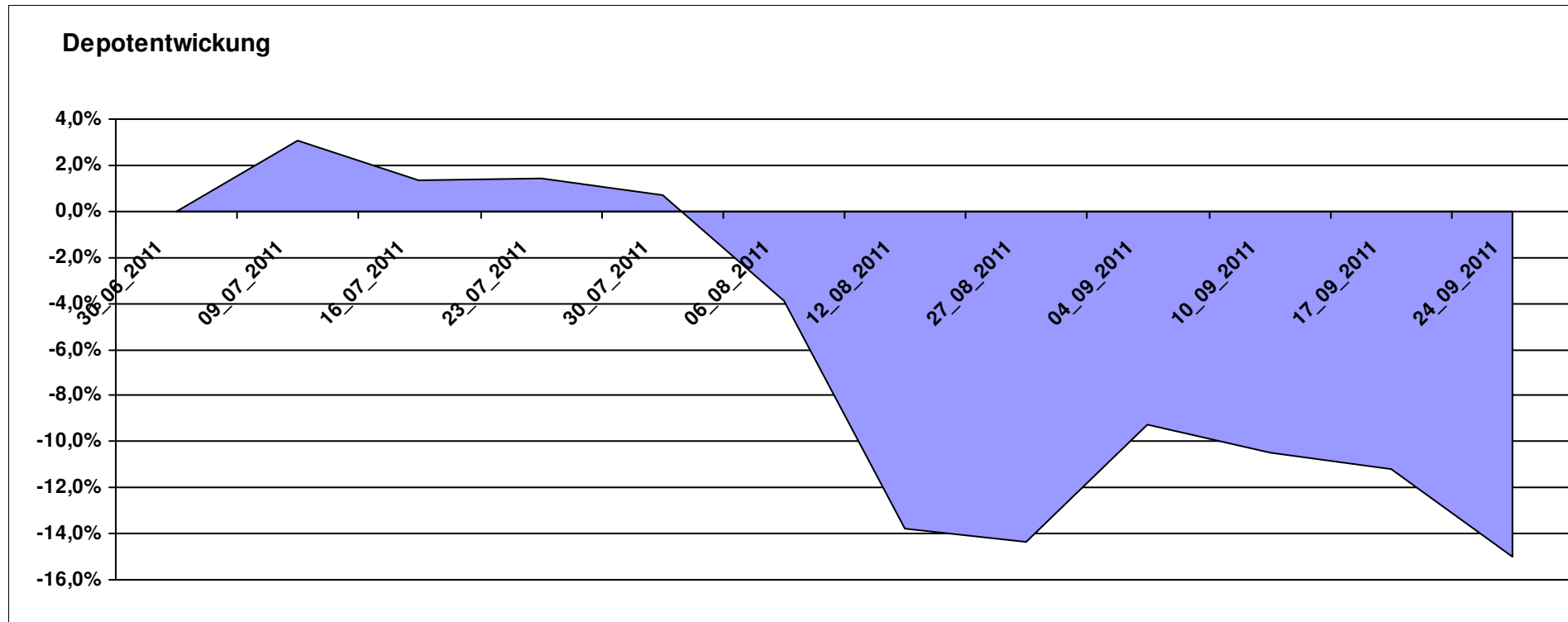
Letzter festgestellter Kurs vom: 24.09.2011

Bericht erstellt am: 24.09.2011 08:12:27

[BM] ETF Portfolio Global		Benchmark									
WKN	Wertpapier Name	Stück	Bestand Einstandspreis	MW	letzte Kurs	Aktuell Depotwert	Div.	Gewinn/Verlust Kurs	Summe	v.H	Portfolio
JE000A0MKQK7	ETF Portfolio Global	962,464	10.000,00	10,39	8,83	8.498,56	0,00	-1501,44	-1501,44	-15,01%	100,00%

Aktuelle Depotperformance

10.000,00 8.498,56 0,00 -1.501,44 -1.501,44 -15,01%



Aktuelle Depotübersicht

Letzter festgestellter Kurs vom: 24.09.2011

Bericht erstellt am: 24.09.2011 08:12:27

[BM] Freier Vermittler		Benchmark									
WKN	Wertpapier Name	Stück	Bestand Einstandspreis	MW	letztter Kurs	Aktuell Depotwert	Div.	Gewinn/Verlust Kurs	Summe	v.H	Portfolio
LU0136412771	Ethna-AKTIV-E A	18,086	2.000,00	110,58	106,33	1.923,13	0,00	-76,87	-76,87	-3,84%	22,22%
GB0030932676	M&G Global Basic	83,577	2.000,00	23,93	21,36	1.785,21	0,00	-214,79	-214,79	-10,74%	20,63%
LU0011963245	Aberdeen Global - Asia Pacific Equity Fund A2	42,169	2.000,00	47,43	41,94	1.768,59	0,00	-231,41	-231,41	-11,57%	20,44%
LU0132412106	Aberdeen - Emerging Market EQ FUND A2	45,350	2.000,00	44,10	38,50	1.745,96	0,00	-254,04	-254,04	-12,70%	20,17%
LU0124167924	FPM Funds Stockpicker Germany All Cap	8,238	2.000,00	242,78	173,74	1.431,25	0,00	-568,75	-568,75	-28,44%	16,54%

Aktuelle Depotperformance

10.000,00

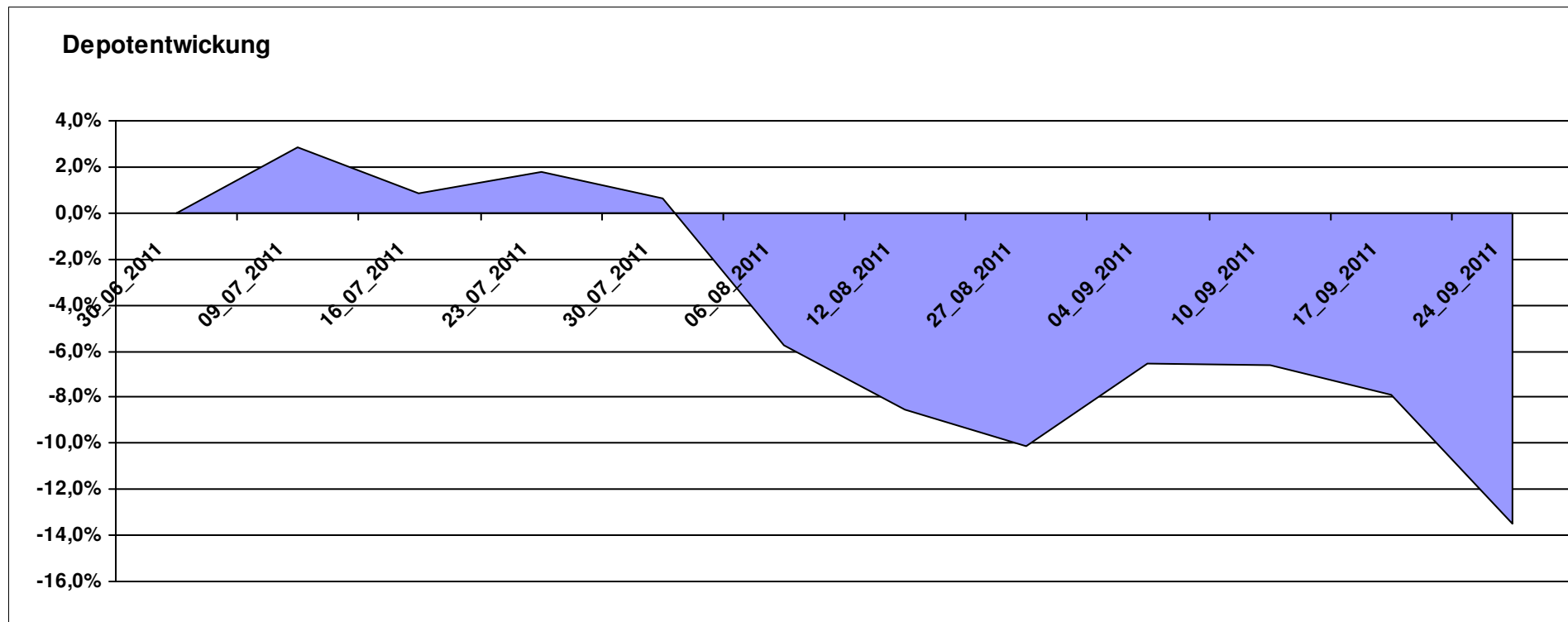
8.654,14

0,00

-1.345,86

-1.345,86

-13,46%



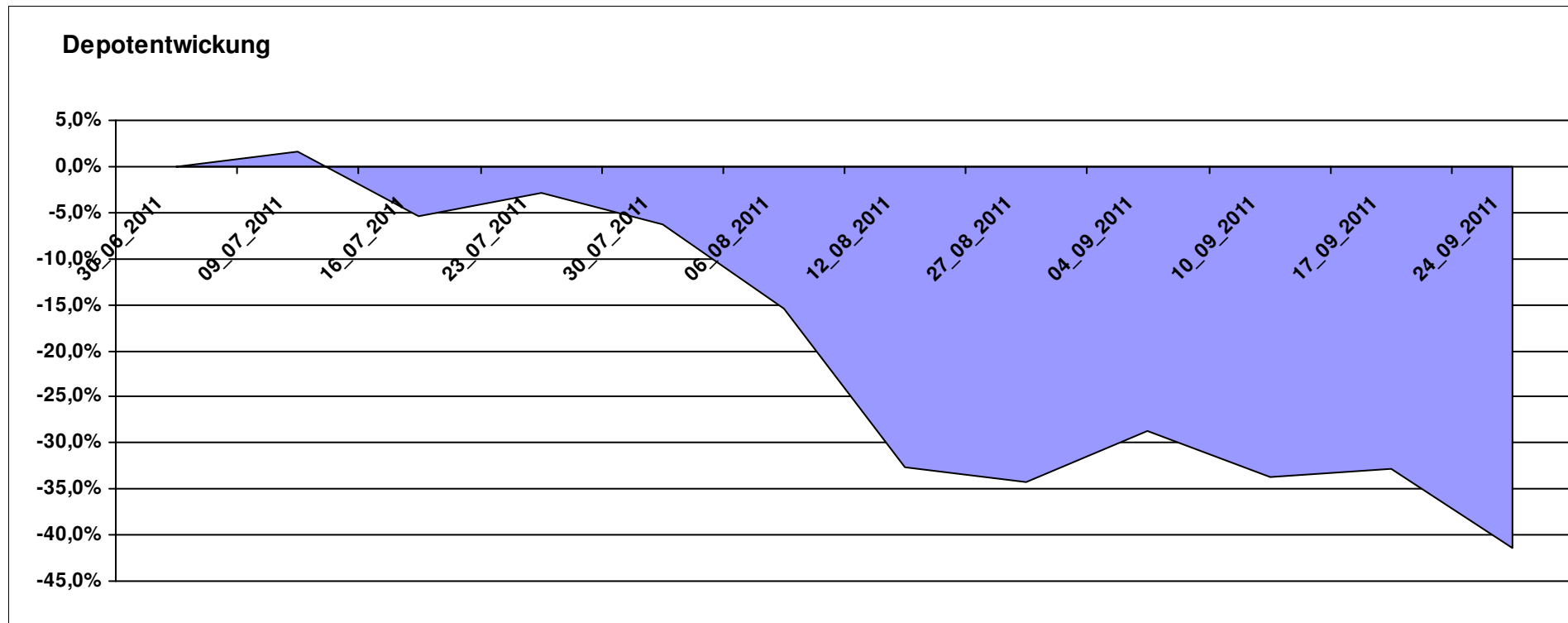
Aktuelle Depotübersicht

Letzter festgestellter Kurs vom: 24.09.2011

Bericht erstellt am: 24.09.2011 08:12:27

[BM] Long and Even Longer		Benchmark									
WKN	Wertpapier Name	Stück	Bestand Einstandspreis	MW	letzte Kurs	Aktuell Depotwert	Div.	Gewinn/Verlust Kurs	Summe	v.H	Portfolio
LU0411078552	db x-trackers S&P 500 2x Leveraged Daily	180,343	2.000,00	11,09	8,52	1.536,52	0,00	-463,48	-463,48	-23,17%	26,21%
LU0488316646	ComStage ETF FTSE 100 Leveraged	53,678	2.000,00	37,26	27,41	1.471,32	0,00	-528,68	-528,68	-26,43%	25,09%
LU0419741094	ComStage ETF CAC 40 Leveraged	205,508	2.000,00	9,73	4,75	976,16	0,00	-1023,84	-1023,84	-51,19%	16,65%
DE000A0X9AB6	ETFX Dow Jones EURO STOXX 50 Leveraged (2x)	17,316	2.000,00	115,50	54,54	944,42	0,00	-1055,58	-1055,58	-52,78%	16,11%
DE000A0X8994	ETFX DAX 2x Long	12,231	2.000,00	163,52	76,43	934,81	0,00	-1065,19	-1065,19	-53,26%	15,94%

Aktuelle Depotperformance 10.000,00 5.863,23 0,00 -4.136,77 -4.136,77 -41,37%

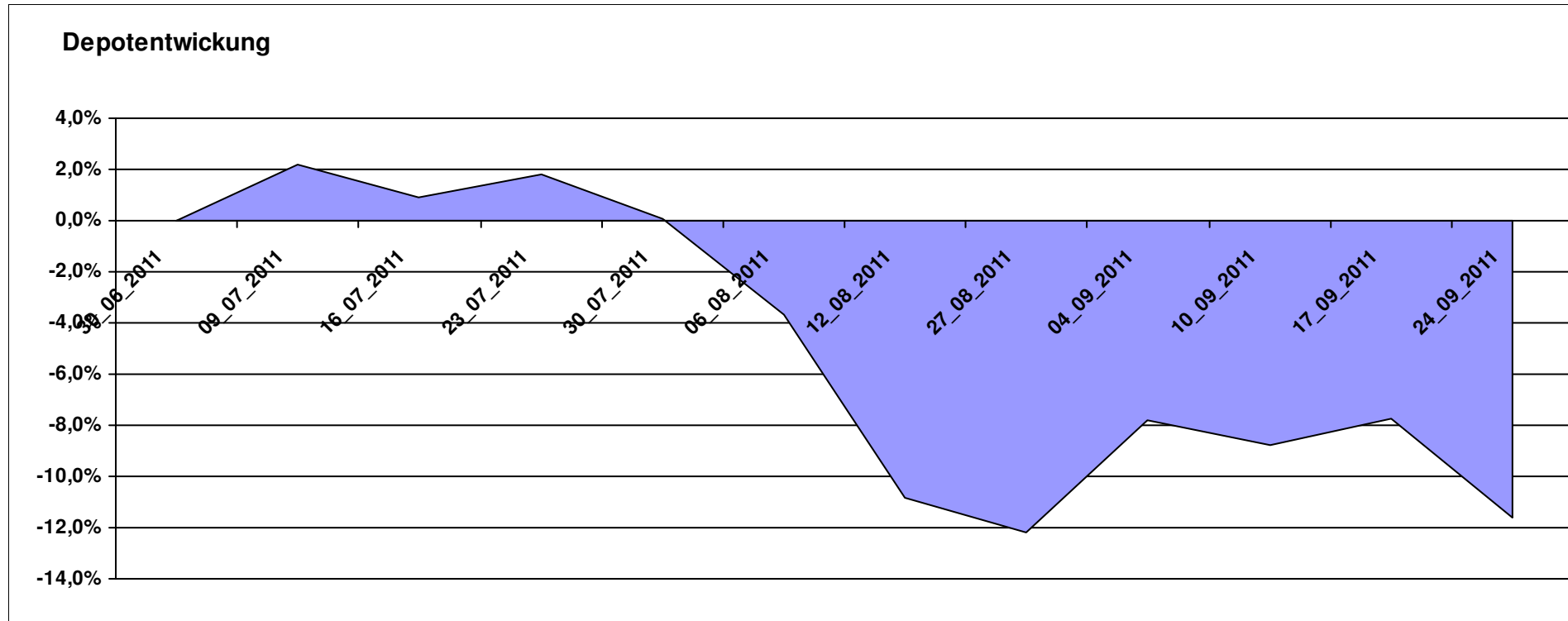


Aktuelle Depotübersicht

Letzter festgestellter Kurs vom: 24.09.2011

Bericht erstellt am: 24.09.2011 08:12:27

[BM] MSCI World		Benchmark									
WKN	Wertpapier Name	Stück	Bestand Einstandspreis	MW	letzte Kurs	Aktuell Depotwert	Div.	Gewinn/Verlust Kurs	Summe	v.H	Portfolio
LU0274208692	db x-trackers MSCI World TRN	444,044	10.000,00	22,52	19,91	8.840,91	0,00	-1159,09	-1159,09	-11,59%	100,00%
Aktuelle Depotperformance			10.000,00			8.840,91	0,00	-1.159,09	-1.159,09	-11,59%	



Aktuelle Depotübersicht

Letzter festgestellter Kurs vom: 24.09.2011

Bericht erstellt am: 24.09.2011 08:12:27

[BM] Oldies		Benchmark									
WKN	Wertpapier Name	Stück	Bestand Einstandspreis	MW	Aktuell letzter Kurs	Depotwert	Div.	Gewinn/Verlust Kurs	Summe	v.H	Portfolio
DE0008475047	Allianz PIMCO Euro Rentenfonds A (EUR)	39,223	2.000,00	50,99	51,73	2.029,03	0,00	29,03	29,03	1,45%	23,66%
IE0004868828	Baring ASEAN Frontiers	16,361	2.000,00	122,24	107,92	1.765,71	0,00	-234,29	-234,29	-11,71%	20,59%
GB0032139684	M&G Recovery Fund A	97,966	2.000,00	20,42	17,76	1.739,87	0,00	-260,13	-260,13	-13,01%	20,29%
LU0114760746	Templeton Growth (Euro) Fund Class A (acc)	206,825	2.000,00	9,67	8,05	1.664,94	0,00	-335,06	-335,06	-16,75%	19,41%
DE0008471012	Fondak A	17,457	2.000,00	114,57	78,84	1.376,28	0,00	-623,72	-623,72	-31,19%	16,05%

Aktuelle Depotperformance

10.000,00

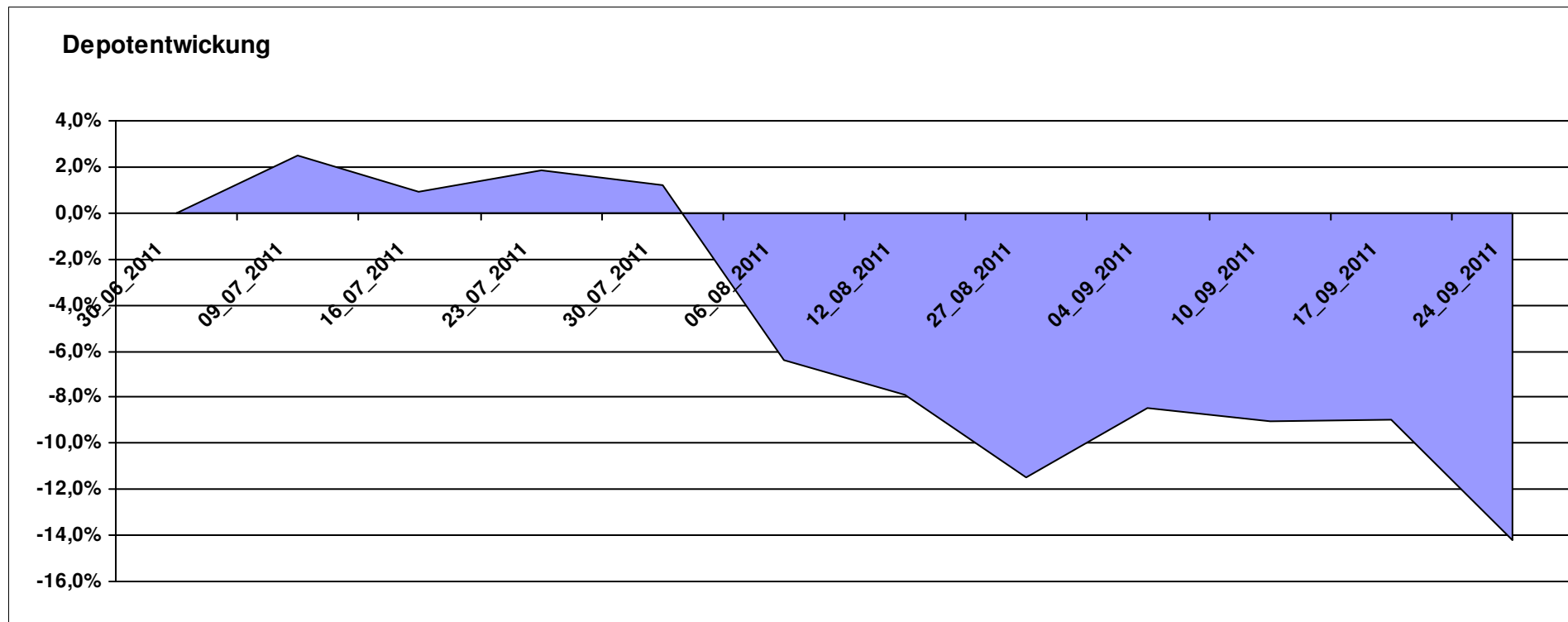
8.575,83

0,00

-1.424,18

-1.424,18

-14,24%



Aktuelle Depotübersicht

Letzter festgestellter Kurs vom: 24.09.2011

Bericht erstellt am: 24.09.2011 08:12:27

[BM] PIIGS Index		Benchmark									
WKN	Wertpapier Name	Stück	Bestand Einstandspreis	MW	Aktuell letzter Kurs	Depotwert	Div.	Gewinn/Verlust Kurs	Summe	v.H	Portfolio
DE000CB78YX7	MSCI Irland (open End Zerti CoBa)	84,140	2.000,00	23,77	18,59	1.564,16	0,00	-435,84	-435,84	-21,79%	21,80%
PTING0200002	PSI 20	0,273	2.000,00	7323,78	5721,63	1.562,48	0,00	-437,52	-437,52	-21,88%	21,78%
ES0SI0000005	IBEX 35	0,193	2.000,00	10359,90	7996,90	1.543,82	0,00	-456,18	-456,18	-22,81%	21,52%
IT0003465736	FTSE MIB	0,099	2.000,00	20186,94	13664,91	1.353,84	0,00	-646,16	-646,16	-32,31%	18,87%
CH0021605842	FTSE Athex 20 (open End Zerti UBS)	349,650	2.000,00	5,72	3,29	1.150,35	0,00	-849,65	-849,65	-42,48%	16,03%

Aktuelle Depotperformance

10.000,00

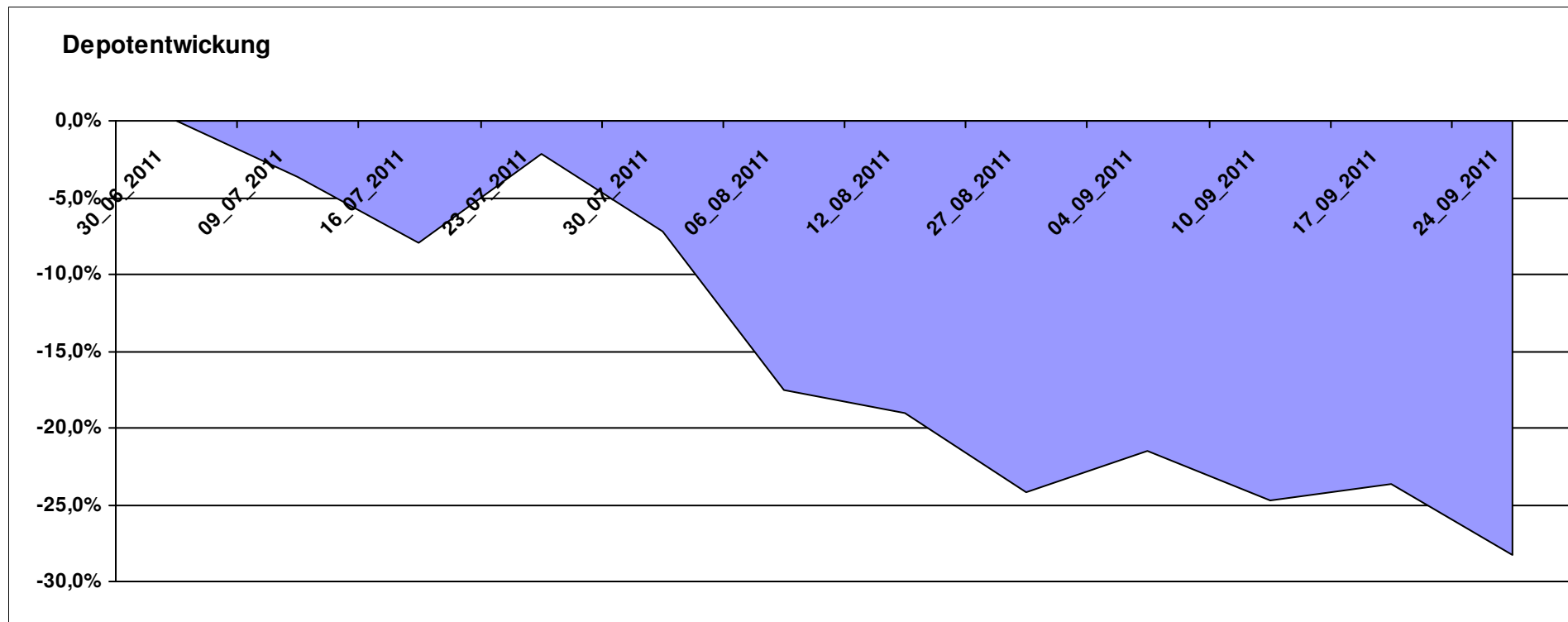
7.174,65

0,00

-2.825,36

-2.825,36

-28,25%



Aktuelle Depotübersicht

Letzter festgestellter Kurs vom: 24.09.2011

Bericht erstellt am: 24.09.2011 08:12:27

[BM] Short an Rather Short		Benchmark									
WKN	Wertpapier Name	Stück	Bestand Einstandspreis	MW	letztter Kurs	Aktuell Depotwert	Div.	Gewinn/Verlust Kurs	Summe	v.H	Portfolio
DE000A0X9AA8	ETFX DAX 2x Short	54,645	2.000,00	36,60	67,18	3.671,04	0,00	1671,04	1671,04	83,55%	24,72%
DE000A0X9AC4	ETFX Dow Jones EURO STOXX 50 Double Short (2x)	43,488	2.000,00	45,99	83,44	3.628,61	0,00	1628,61	1628,61	81,43%	24,44%
LU0419740955	ComStage ETF CAC 40 Short	38,304	2.000,00	52,21	72,04	2.759,39	0,00	759,39	759,39	37,97%	18,58%
LU0322251520	db x-trackers S&P 500 Short	68,864	2.000,00	29,04	35,39	2.437,10	0,00	437,10	437,10	21,86%	16,41%
LU0488316562	ComStage ETF FTSE 100 Short	58,565	2.000,00	34,15	40,17	2.352,57	0,00	352,57	352,57	17,63%	15,84%

Aktuelle Depotperformance

10.000,00

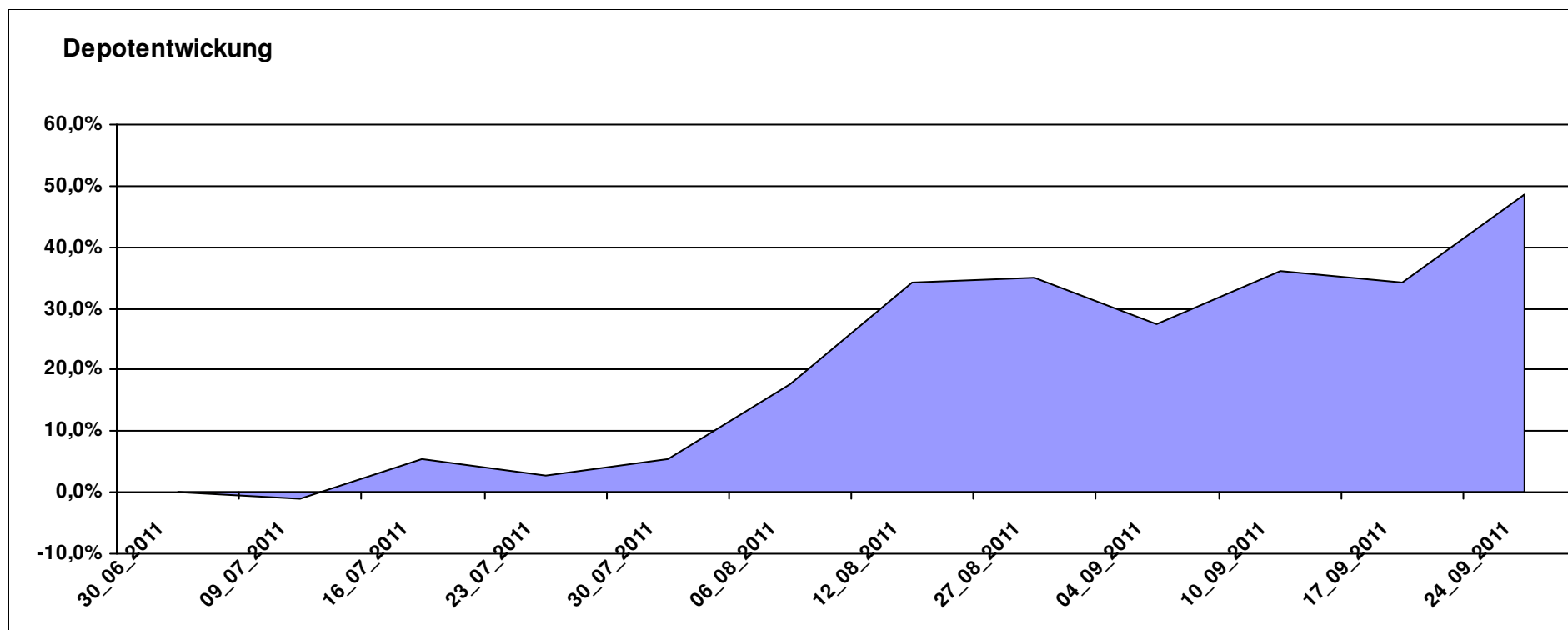
14.848,71

0,00

4.848,71

4.848,71

48,49%



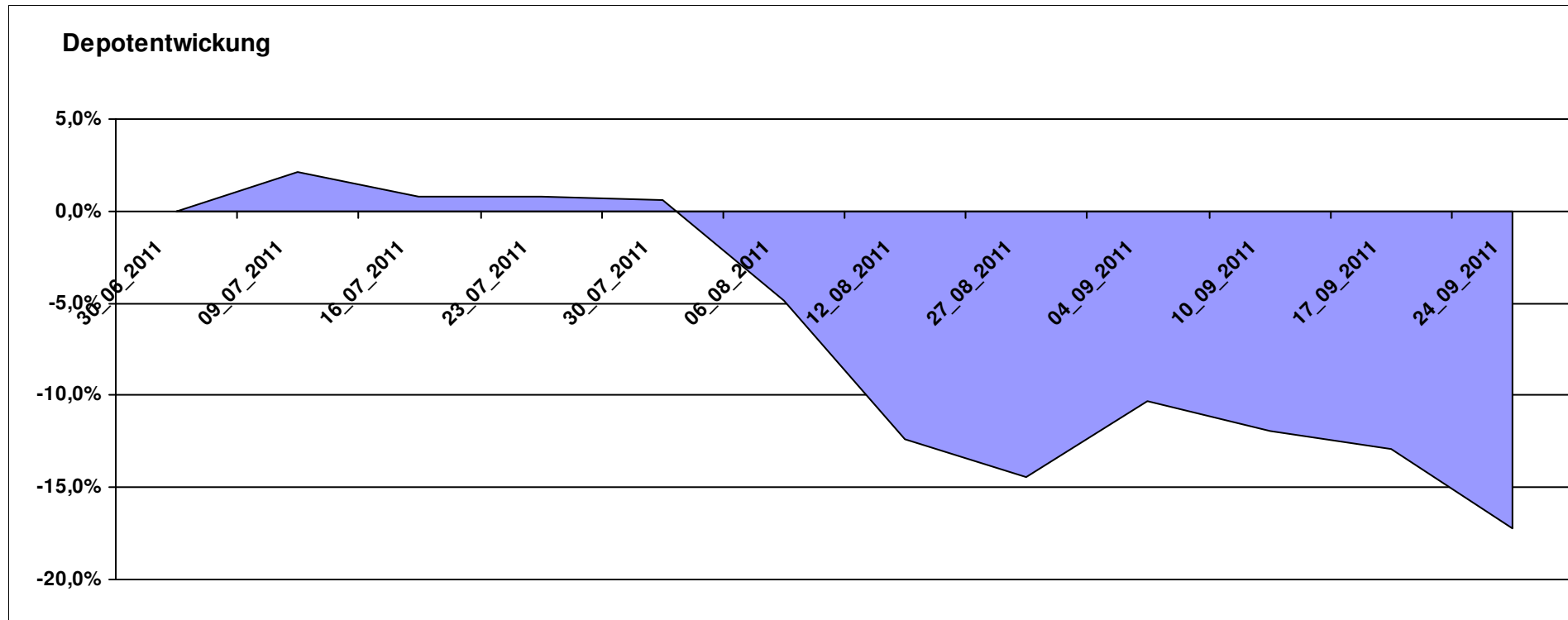
Aktuelle Depotübersicht

Letzter festgestellter Kurs vom: 24.09.2011

Bericht erstellt am: 24.09.2011 08:12:27

[BM] UNI Fonds		Benchmark									
WKN	Wertpapier Name	Stück	Bestand Einstandspreis	MW	letzte Kurs	Aktuell Depotwert	Div.	Gewinn/Verlust Kurs	Summe	v.H	Portfolio
LU0037079034	UniAsia	47,517	2.000,00	42,09	37,45	1.779,52	0,00	-220,48	-220,48	-11,02%	21,49%
DE0008491051	UniGlobal	18,116	2.000,00	110,40	97,25	1.761,78	0,00	-238,22	-238,22	-11,91%	21,28%
DE0008491044	UniRak	24,628	2.000,00	81,21	71,37	1.757,67	0,00	-242,33	-242,33	-12,12%	21,23%
LU0115904467	UniEM Global	26,417	2.000,00	75,71	60,57	1.600,05	0,00	-399,95	-399,95	-20,00%	19,33%
DE0008491002	UniFonds	50,088	2.000,00	39,93	27,56	1.380,42	0,00	-619,58	-619,58	-30,98%	16,67%

Aktuelle Depotperformance 10.000,00 8.279,44 0,00 -1.720,57 -1.720,57 -17,21%



Aktuelle Depotübersicht

Letzter festgestellter Kurs vom: 24.09.2011

Bericht erstellt am: 24.09.2011 08:12:27

Abdurchdiemitte		Teilnehmer									
WKN	Wertpapier Name	Stück	Bestand Einstandspreis	MW	letztter Kurs	Aktuell Depotwert	Div.	Gewinn/Verlust Kurs	Summe	v.H	Portfolio
LU0093745825	Ram Konservativ	12,623	2.000,00	158,44	159,89	2.018,30	0,00	18,30	18,30	0,92%	23,32%
IE0008369930	First State Indian Sub.	61,127	2.000,00	32,72	30,21	1.846,68	0,00	-153,32	-153,32	-7,67%	21,33%
LU0132412106	Aberdeen - Emerging Market EQ FUND A2	45,350	2.000,00	44,10	38,50	1.745,96	0,00	-254,04	-254,04	-12,70%	20,17%
GB0033874107	First State Greater ChinaA	441,308	2.000,00	4,53	3,93	1.734,34	0,00	-265,66	-265,66	-13,28%	20,04%
DE0008490962	DWS Deutschland	16,920	2.000,00	118,20	77,45	1.310,49	0,00	-689,51	-689,51	-34,48%	15,14%

Aktuelle Depotperformance

10.000,00

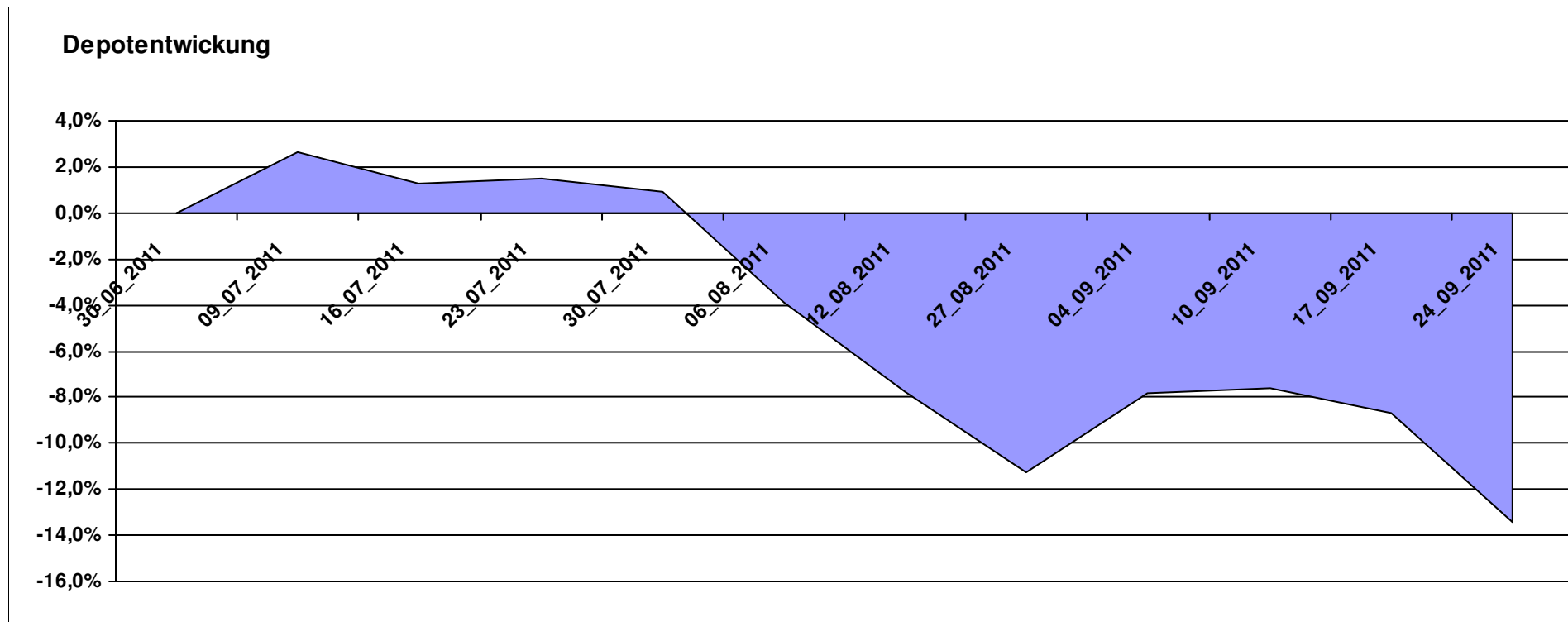
8.655,77

0,00

-1.344,23

-1.344,23

-13,44%



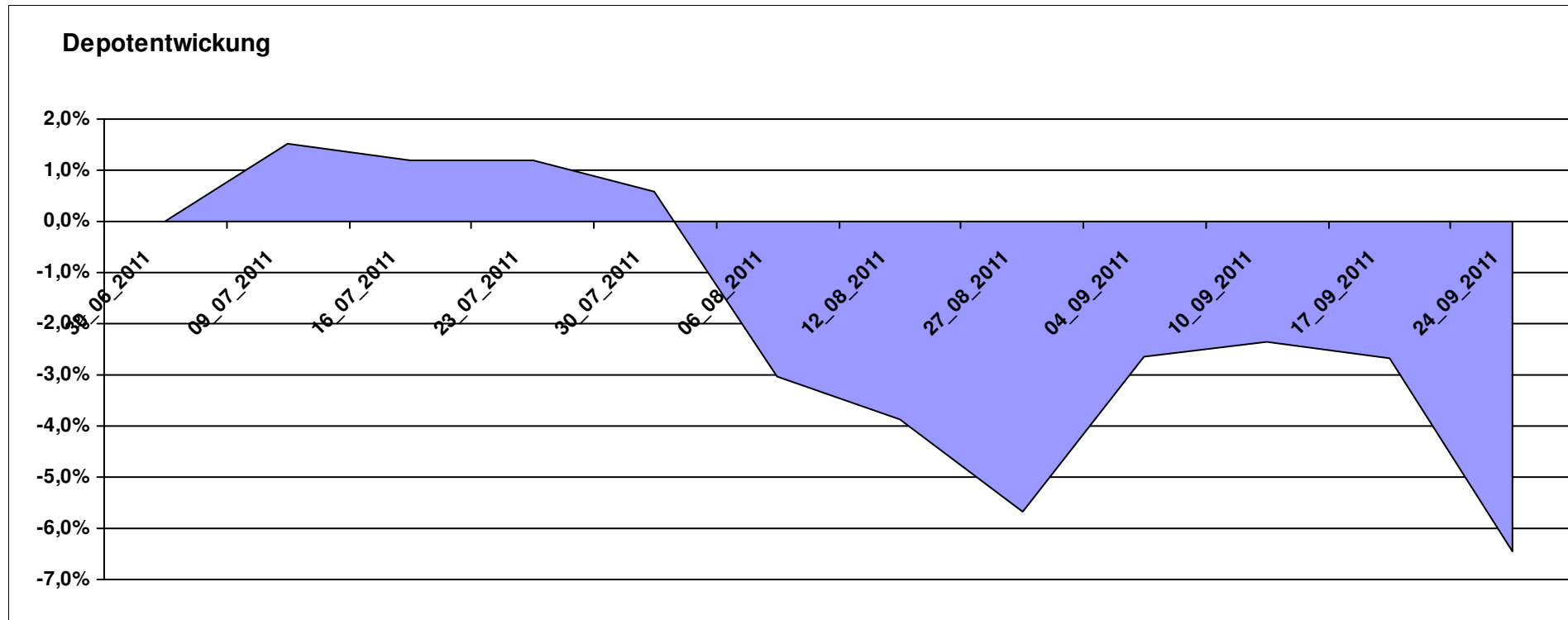
Aktuelle Depotübersicht

Letzter festgestellter Kurs vom: 24.09.2011

Bericht erstellt am: 24.09.2011 08:12:27

André		Teilnehmer									
WKN	Wertpapier Name	Stück	Bestand Einstandspreis	MW	Aktuell letzter Kurs	Depotwert	Div.	Gewinn/Verlust Kurs	Summe	v.H	Portfolio
FR0010135103	Carmignac Patrimoine	0,398	2.000,00	5022,57	5306,93	2.113,23	0,00	113,23	113,23	5,66%	22,59%
DE0009807016	Hausinvest	48,438	2.000,00	41,29	41,53	2.011,63	0,00	11,63	11,63	0,58%	21,50%
DE0009848119	DWS Top Dividende	25,119	2.000,00	79,62	73,97	1.858,08	0,00	-141,92	-141,92	-7,10%	19,86%
DE000A0X7541	Acatis - Gané Value Event Fonds UI A	12,575	2.000,00	159,04	143,29	1.801,94	0,00	-198,06	-198,06	-9,90%	19,26%
LU0172157280	BGF World Mining Fund A2 EUR	35,255	2.000,00	56,73	44,56	1.570,95	0,00	-429,05	-429,05	-21,45%	16,79%

Aktuelle Depotperformance 10.000,00 9.355,83 0,00 -644,18 -644,18 -6,44%



Aktuelle Depotübersicht

Letzter festgestellter Kurs vom: 24.09.2011

Bericht erstellt am: 24.09.2011 08:12:27

Ariantes		Teilnehmer									
WKN	Wertpapier Name	Stück	Bestand Einstandspreis	MW	Aktuell letzter Kurs	Depotwert	Div.	Gewinn/Verlust Kurs	Summe	v.H	Portfolio
FR0010689695	EasyETF EURO STOXX 50 Double Short	105,760	2.000,00	18,91	34,58	3.657,17	0,00	1657,17	1657,17	82,86%	31,38%
LU0322251520	db x-trackers S&P 500 Short	68,864	2.000,00	29,04	35,39	2.437,10	0,00	437,10	437,10	21,86%	20,91%
DE000A1DFSA1	ETFS Long CHF Short EUR ISIN	34,025	2.000,00	58,78	58,57	1.992,85	0,00	-7,15	-7,15	-0,36%	17,10%
DE000A0V9YG7	ETFS Leveraged Agriculture DJ-UBSC	93,240	2.000,00	21,45	19,27	1.796,74	0,00	-203,26	-203,26	-10,16%	15,42%
LI0034492384	PI Global Value Fund	13,614	2.000,00	146,91	130,07	1.770,74	0,00	-229,26	-229,26	-11,46%	15,19%

Aktuelle Depotperformance

10.000,00

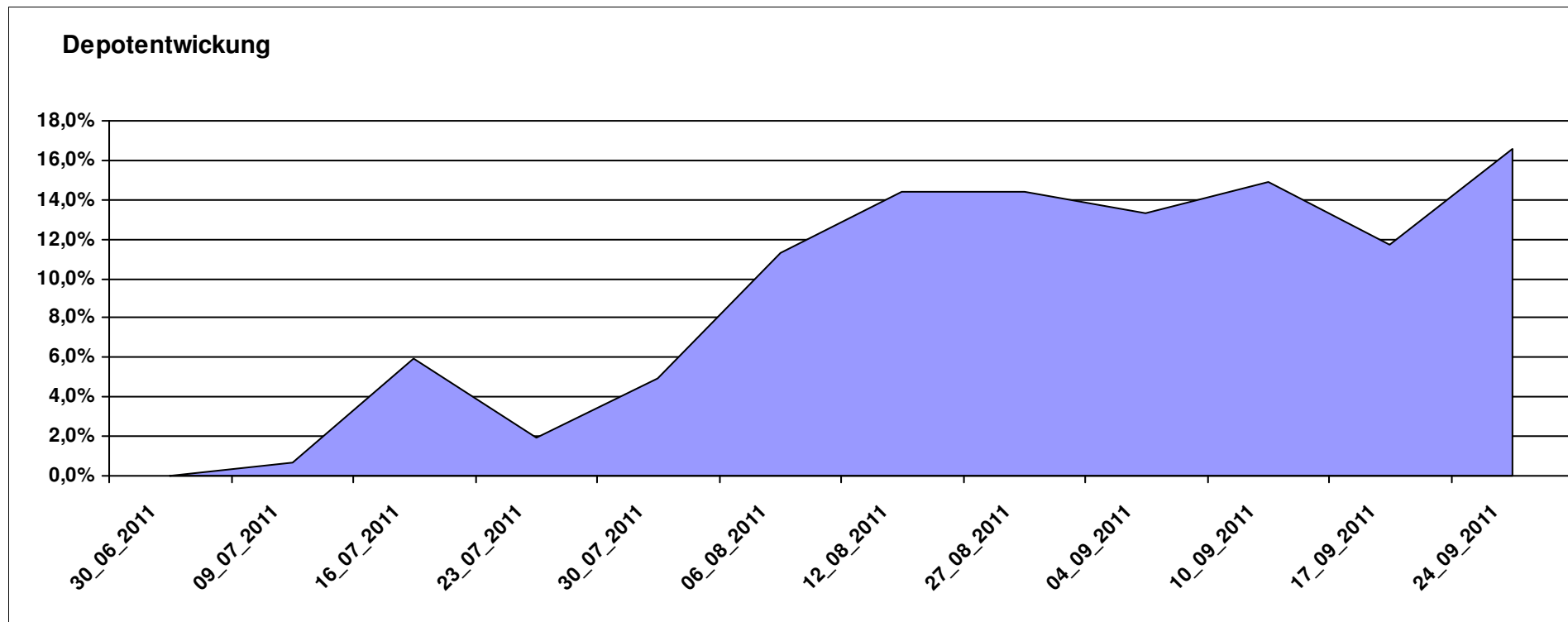
11.654,60

0,00

1.654,61

1.654,61

16,55%



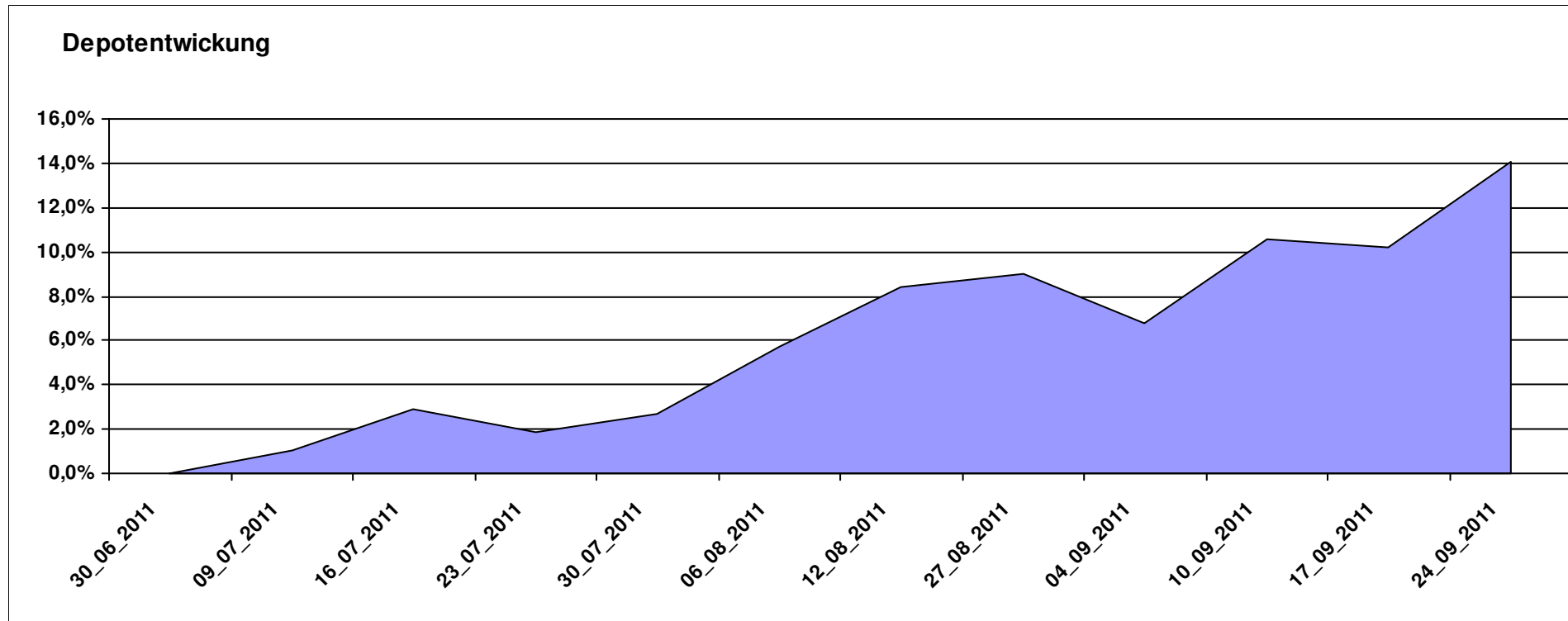
Aktuelle Depotübersicht

Letzter festgestellter Kurs vom: 24.09.2011

Bericht erstellt am: 24.09.2011 08:12:27

Aurum		Teilnehmer									
WKN	Wertpapier Name	Stück	Bestand Einstandspreis	MW	letztter Kurs	Aktuell Depotwert	Div.	Gewinn/Verlust Kurs	Summe	v.H	Portfolio
LU0417510616	db x-trackers ES 50 D. Short Daily ETF	100,481	2.000,00	19,90	36,42	3.659,51	0,00	1659,51	1659,51	82,98%	32,08%
LU0432616737	Invesco Balanced-Risk Allocation	162,734	2.000,00	12,29	12,88	2.096,01	0,00	96,01	96,01	4,80%	18,37%
DE0007483612	Deka ImmobilienGlobal	35,112	2.000,00	56,96	57,61	2.022,82	0,00	22,82	22,82	1,14%	17,73%
DE0005561674	ETF Dachfonds	150,830	2.000,00	13,26	12,16	1.834,09	0,00	-165,91	-165,91	-8,30%	16,08%
LU0288030280	Lyxor ETF DAXplus Protective Put	48,653	2.000,00	41,11	36,92	1.796,26	0,00	-203,74	-203,74	-10,19%	15,74%

Aktuelle Depotperformance 10.000,00 11.408,69 0,00 1.408,69 1.408,69 14,09%



Aktuelle Depotübersicht

Letzter festgestellter Kurs vom: 24.09.2011

Bericht erstellt am: 24.09.2011 08:12:27

Bärenbulle		Teilnehmer									
WKN	Wertpapier Name	Stück	Bestand Einstandspreis	MW	Aktuell letzter Kurs	Depotwert	Div.	Gewinn/Verlust Kurs	Summe	v.H	Portfolio
LU0411078552	db x-trackers S&P 500 2x Leveraged Daily	180,343	2.000,00	11,09	8,52	1.536,52	0,00	-463,48	-463,48	-23,17%	25,05%
LU0412625088	db x-trackers FTSE 100 LEV DAILY ETF 1C	187,674	2.000,00	10,66	7,83	1.469,48	0,00	-530,52	-530,52	-26,53%	23,96%
LU0444605306	ComStage ETF PSI20 LEV TR	193,793	2.000,00	10,32	6,25	1.211,21	0,00	-788,79	-788,79	-39,44%	19,75%
LU0419741094	ComStage ETF CAC 40 Leveraged	205,508	2.000,00	9,73	4,75	976,16	0,00	-1023,84	-1023,84	-51,19%	15,91%
LU0411075376	db x-trackers LEVDAX DAILY ETF 1C	34,516	2.000,00	57,94	27,25	940,56	0,00	-1059,44	-1059,44	-52,97%	15,33%

Aktuelle Depotperformance

10.000,00

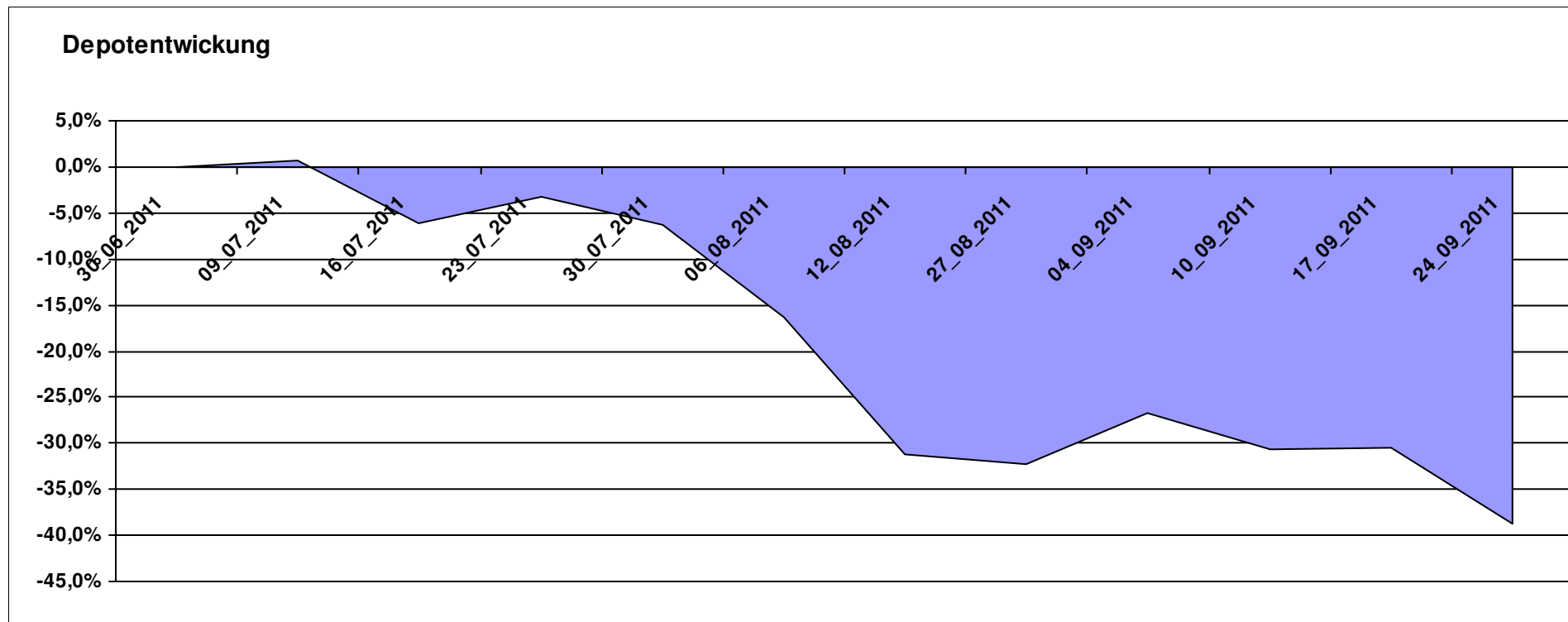
6.133,93

0,00

-3.866,07

-3.866,07

-38,66%



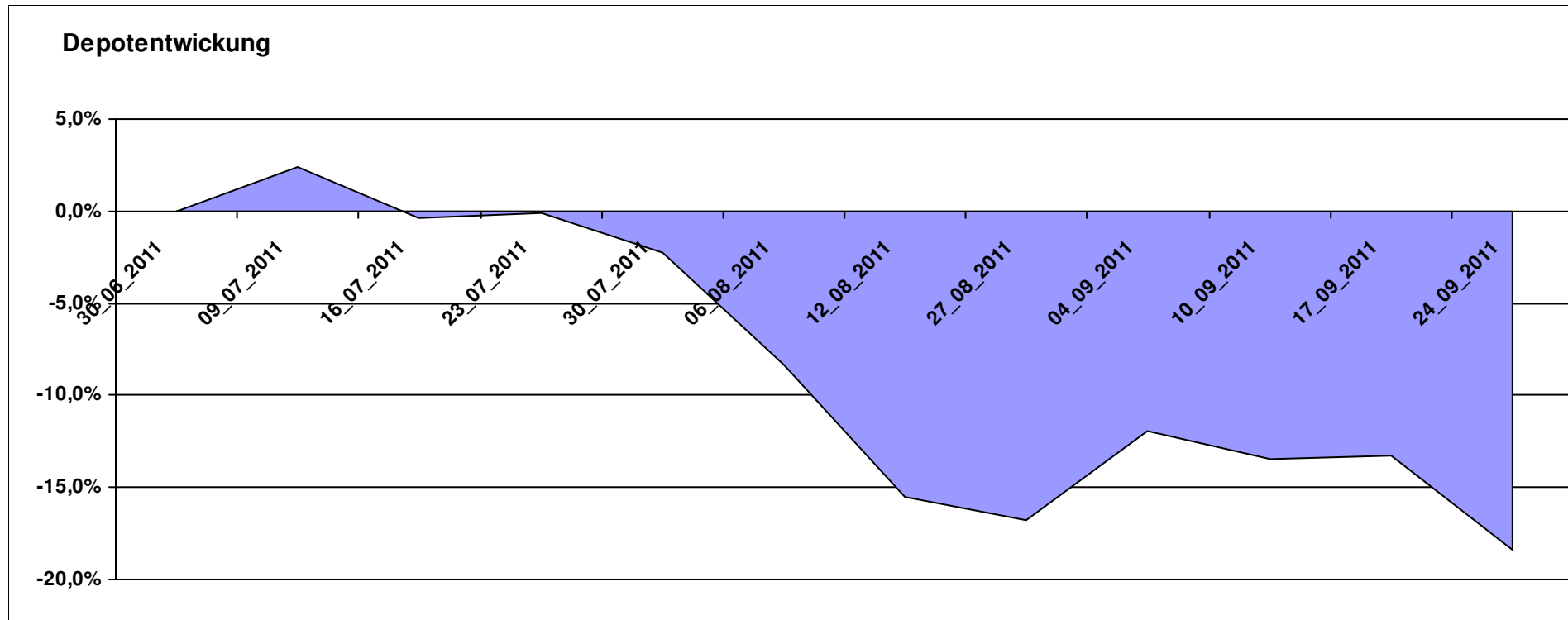
Aktuelle Depotübersicht

Letzter festgestellter Kurs vom: 24.09.2011

Bericht erstellt am: 24.09.2011 08:12:27

Emilian		Teilnehmer									
WKN	Wertpapier Name	Stück	Bestand Einstandspreis	MW	Aktuell letzter Kurs	Depotwert	Div.	Gewinn/Verlust Kurs	Summe	v.H	Portfolio
DE000A0D8Q49	iShares DJ STOXX US SelDiv	75,678	2.000,00	26,43	25,16	1.904,05	0,00	-95,95	-95,95	-4,80%	23,34%
LU0322248658	db x-trackers RUSSELL 2000 ETF	27,161	2.000,00	73,63	61,73	1.676,66	0,00	-323,34	-323,34	-16,17%	20,55%
LU0292107645	db x-trackers Emerging Markets	67,487	2.000,00	29,64	24,64	1.662,88	0,00	-337,12	-337,12	-16,86%	20,38%
LU0322253906	db x-trackers MSCI Europe SC	100,862	2.000,00	19,83	15,67	1.580,51	0,00	-419,49	-419,49	-20,97%	19,37%
IE00B0M62T89	iShares DJ Euro STOXX Value	96,428	2.000,00	20,74	13,83	1.333,60	0,00	-666,40	-666,40	-33,32%	16,35%

Aktuelle Depotperformance 10.000,00 8.157,70 0,00 -1.842,31 -1.842,31 -18,42%



Aktuelle Depotübersicht

Letzter festgestellter Kurs vom: 24.09.2011

Bericht erstellt am: 24.09.2011 08:12:27

euro_82		Teilnehmer									
WKN	Wertpapier Name	Stück	Bestand Einstandspreis	MW	Aktuell letzter Kurs	Depotwert	Div.	Gewinn/Verlust Kurs	Summe	v.H	Portfolio
LU0348802470	Allianz RCM Thailand - IT - USD	95,396	2.000,00	20,97	21,30	2.031,93	0,00	31,93	31,93	1,60%	24,09%
DE000A0X7541	Acatis - Gané Value Event Fonds UI A	12,575	2.000,00	159,04	143,29	1.801,94	0,00	-198,06	-198,06	-9,90%	21,36%
LU0147784119	NESTOR Australien Fonds	5,426	2.000,00	368,60	330,72	1.794,47	0,00	-205,53	-205,53	-10,28%	21,27%
LU0292106084	db x-trackers STOXX 600 INDUSTRIAL GOODS	38,612	2.000,00	51,80	38,75	1.496,23	0,00	-503,77	-503,77	-25,19%	17,74%
DE0008490962	DWS Deutschland	16,920	2.000,00	118,20	77,45	1.310,49	0,00	-689,51	-689,51	-34,48%	15,54%

Aktuelle Depotperformance

10.000,00

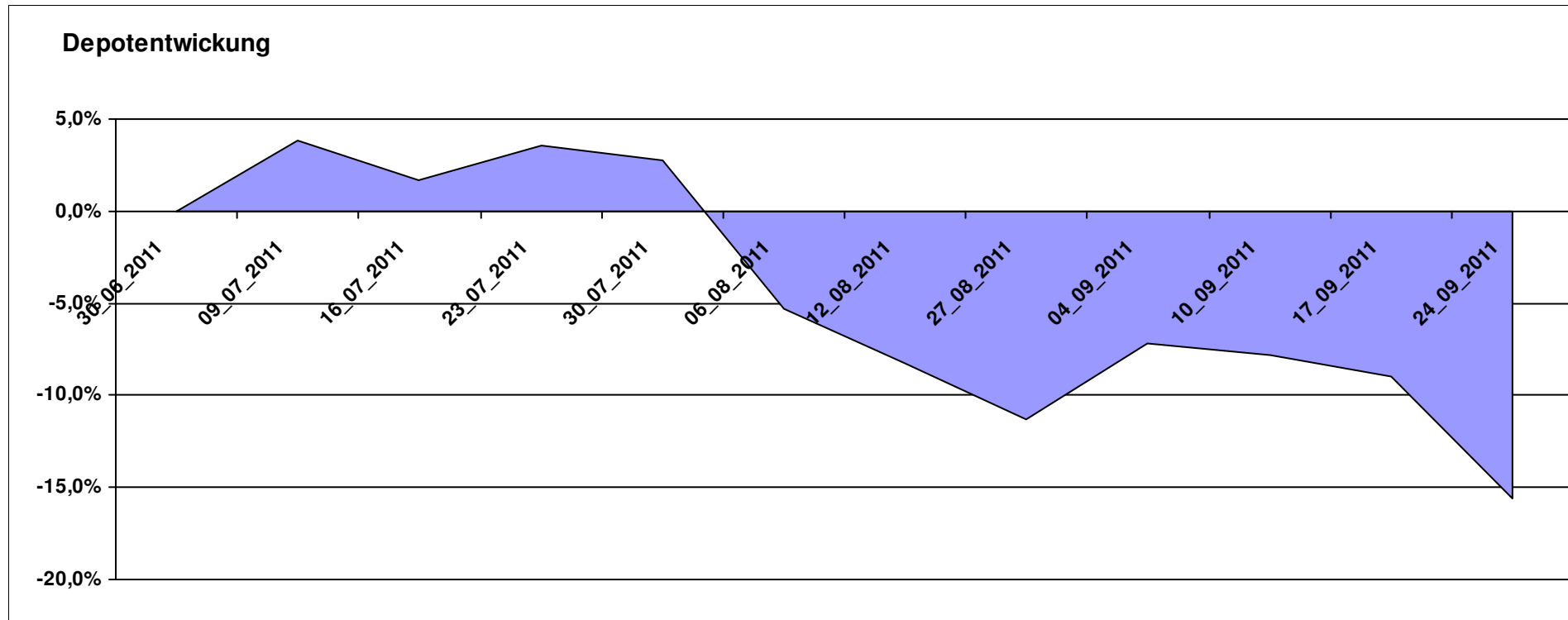
8.435,06

0,00

-1.564,95

-1.564,95

-15,65%



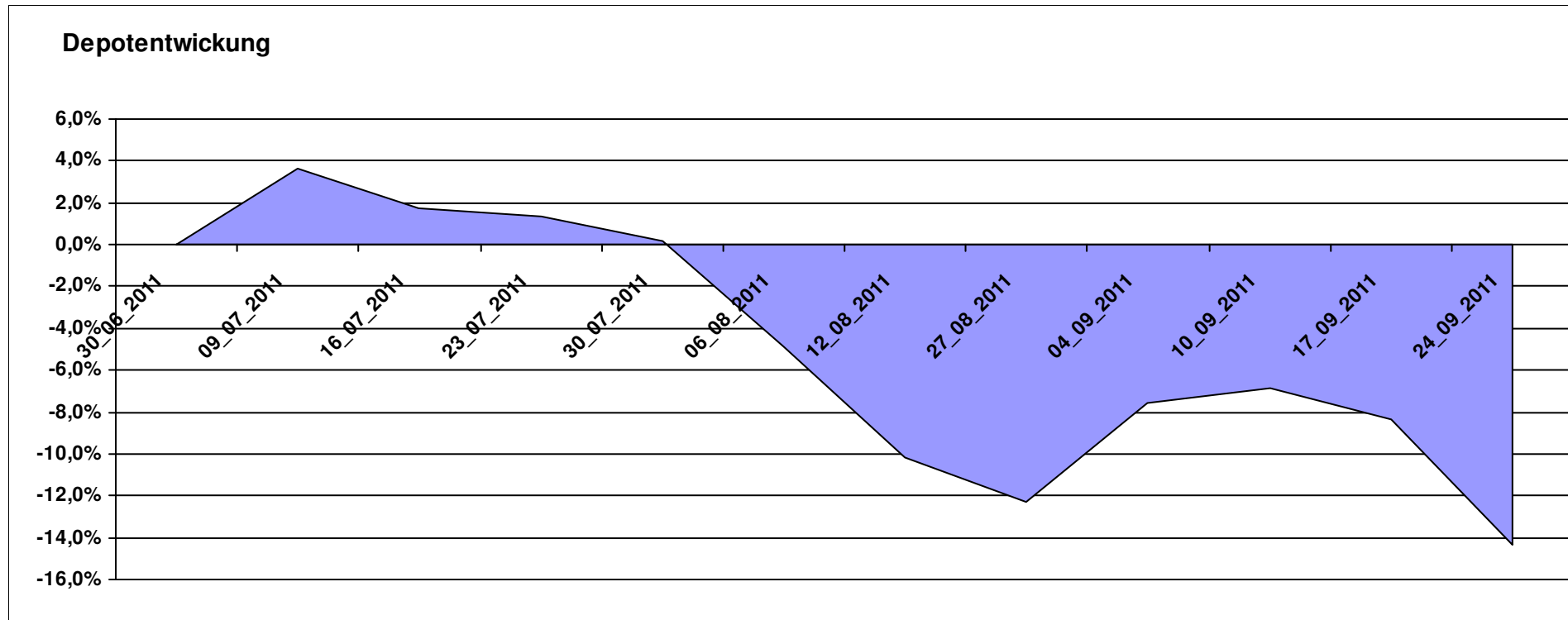
Aktuelle Depotübersicht

Letzter festgestellter Kurs vom: 24.09.2011

Bericht erstellt am: 24.09.2011 08:12:27

Fondsguru22		Teilnehmer									
WKN	Wertpapier Name	Stück	Bestand Einstandspreis	MW	letzte Kurs	Aktuell Depotwert	Div.	Gewinn/Verlust Kurs	Summe	v.H	Portfolio
LU0231459958	Aberdeen Asien SC	77,602	2.000,00	25,77	23,56	1.828,31	0,00	-171,69	-171,69	-8,58%	21,34%
LU0270904781	Pictet Security	21,690	2.000,00	92,21	79,46	1.723,46	0,00	-276,54	-276,54	-13,83%	20,11%
LU0278932362	Aberdeen Emerging SC	175,209	2.000,00	11,41	9,82	1.720,56	0,00	-279,44	-279,44	-13,97%	20,08%
LU0303816705	Fidelity EMEA	151,630	2.000,00	13,19	11,16	1.692,19	0,00	-307,81	-307,81	-15,39%	19,75%
LU0260085492	Jupiter European Growth	135,777	2.000,00	14,73	11,81	1.603,53	0,00	-396,47	-396,47	-19,82%	18,72%

Aktuelle Depotperformance 10.000,00 8.568,05 0,00 -1.431,95 -1.431,95 -14,32%



Aktuelle Depotübersicht

Letzter festgestellter Kurs vom: 24.09.2011

Bericht erstellt am: 24.09.2011 08:12:27

Fozzie		Teilnehmer									
WKN	Wertpapier Name	Stück	Bestand Einstandspreis	MW	Aktuell letzter Kurs	Depotwert	Div.	Gewinn/Verlust Kurs	Summe	v.H	Portfolio
LU0430218775	AC Risk Parity 12 Fund B EUR	15,582	2.000,00	128,35	134,15	2.090,38	0,00	90,38	90,38	4,52%	24,27%
LU0298621763	FBG 4Elements - Earth P	48,972	2.000,00	40,84	34,44	1.686,58	0,00	-313,42	-313,42	-15,67%	19,58%
LU0284394664	DNCA Invest Evolutif A	17,652	2.000,00	113,30	93,93	1.658,08	0,00	-341,92	-341,92	-17,10%	19,25%
LU0595213900	thallos Global Trend	20,494	2.000,00	97,59	79,73	1.633,98	0,00	-366,02	-366,02	-18,30%	18,97%
LU0132177345	Pioneer Fds Emerg Eur+Med Eq C (USD)	113,073	2.000,00	17,69	13,66	1.545,03	0,00	-454,97	-454,97	-22,75%	17,94%

Aktuelle Depotperformance

10.000,00

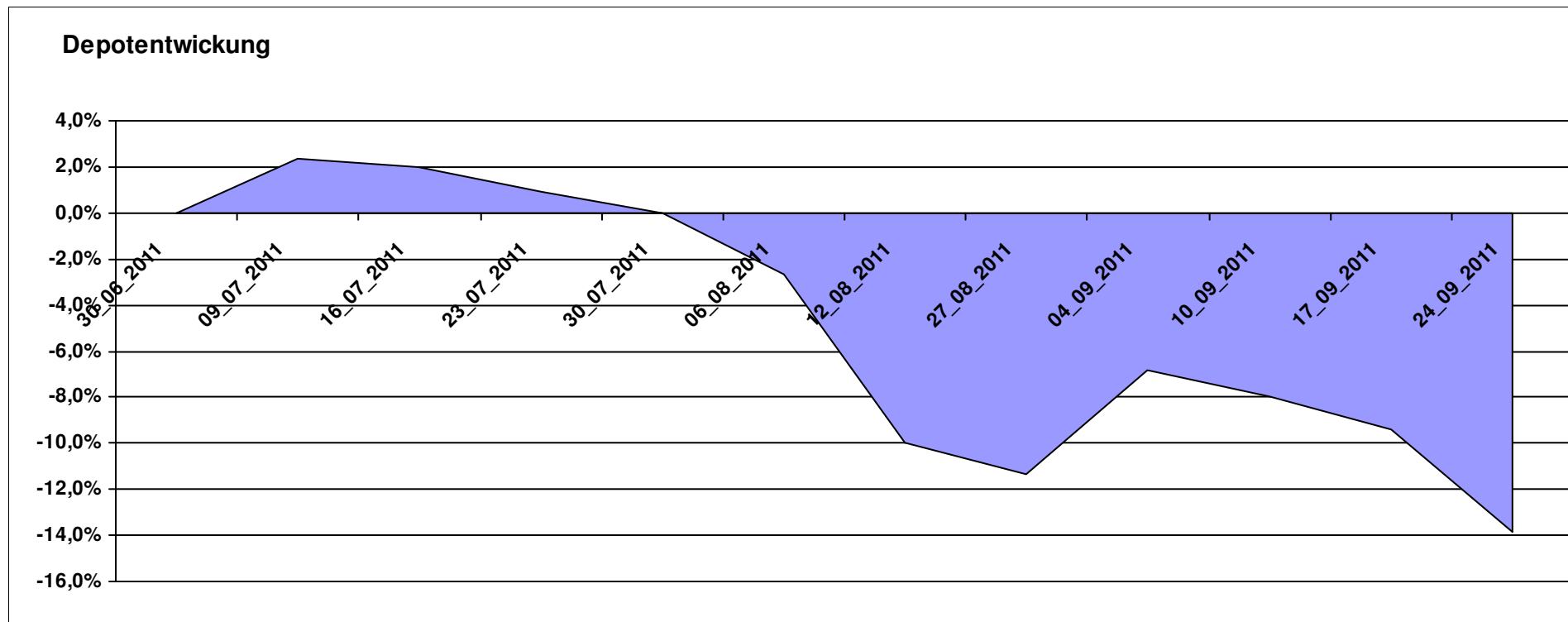
8.614,05

0,00

-1.385,95

-1.385,95

-13,86%



Aktuelle Depotübersicht

Letzter festgestellter Kurs vom: 24.09.2011

Bericht erstellt am: 24.09.2011 08:12:27

Gaston		Teilnehmer									
WKN	Wertpapier Name	Stück	Bestand Einstandspreis	MW	letzte Kurs	Aktuell Depotwert	Div.	Gewinn/Verlust Kurs	Summe	v.H	Portfolio
LU0462954396	DB Platinum IV DBX Systematic Alpha Index I1C-E	18,612	2.000,00	107,46	114,84	2.137,35	0,00	137,35	137,35	6,87%	23,87%
LU0292106167	db x-trackers DBLCI-OY BALAN.INH.ANT.1C ON	58,663	2.000,00	34,09	32,22	1.890,12	0,00	-109,88	-109,88	-5,49%	21,11%
LU0322254383	db x-trackers FTSE ALL-WORLD EX UK ETF	69,644	2.000,00	28,72	25,11	1.748,77	0,00	-251,23	-251,23	-12,56%	19,53%
LU0530124006	ComStage ETF DAILY DOUBLE SHORT BUND	23,514	2.000,00	85,06	67,86	1.595,64	0,00	-404,36	-404,36	-20,22%	17,82%
LU0328475792	db x-trackers STOXX 600 ETF	43,035	2.000,00	46,47	36,76	1.581,98	0,00	-418,02	-418,02	-20,90%	17,67%

Aktuelle Depotperformance

10.000,00

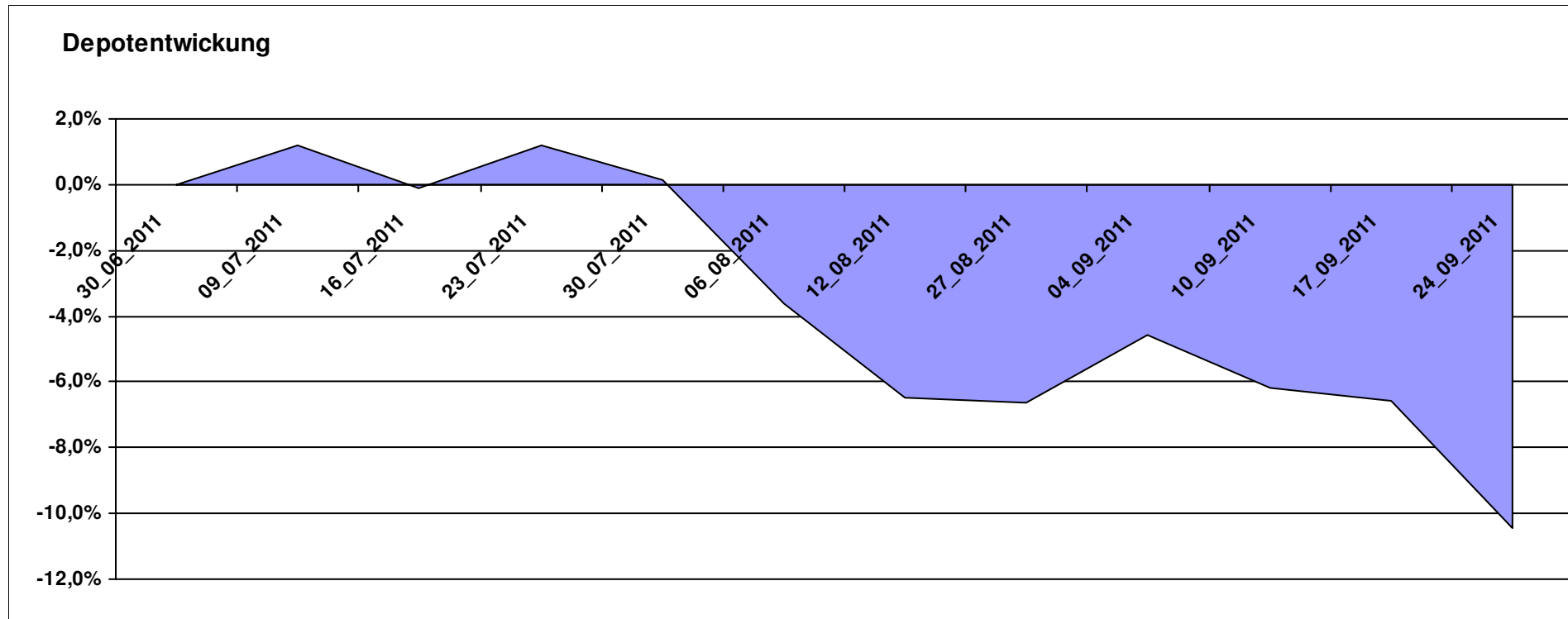
8.953,86

0,00

-1.046,13

-1.046,13

-10,46%



Aktuelle Depotübersicht

Letzter festgestellter Kurs vom: 24.09.2011

Bericht erstellt am: 24.09.2011 08:12:27

Ghost_69		Teilnehmer									
WKN	Wertpapier Name	Stück	Bestand Einstandspreis	MW	Aktuell letzter Kurs	Depotwert	Div.	Gewinn/Verlust Kurs	Summe	v.H	Portfolio
LU0147784119	NESTOR Australien Fonds	5,426	2.000,00	368,60	330,72	1.794,47	0,00	-205,53	-205,53	-10,28%	22,72%
LU0055114457	Fidelity Indonesia Fund	98,381	2.000,00	20,33	17,34	1.705,93	0,00	-294,07	-294,07	-14,70%	21,60%
IE0003842543	Invesco Korean Equity Fund A	99,361	2.000,00	20,13	16,62	1.651,38	0,00	-348,62	-348,62	-17,43%	20,91%
LU0207947044	FPM Funds Stockpicker Germany Sm/Mid C	11,966	2.000,00	167,14	129,70	1.551,99	0,00	-448,01	-448,01	-22,40%	19,65%
LU0077333218	NESTOR France Fonds	7,840	2.000,00	255,10	152,14	1.192,79	0,00	-807,21	-807,21	-40,36%	15,11%

Aktuelle Depotperformance

10.000,00

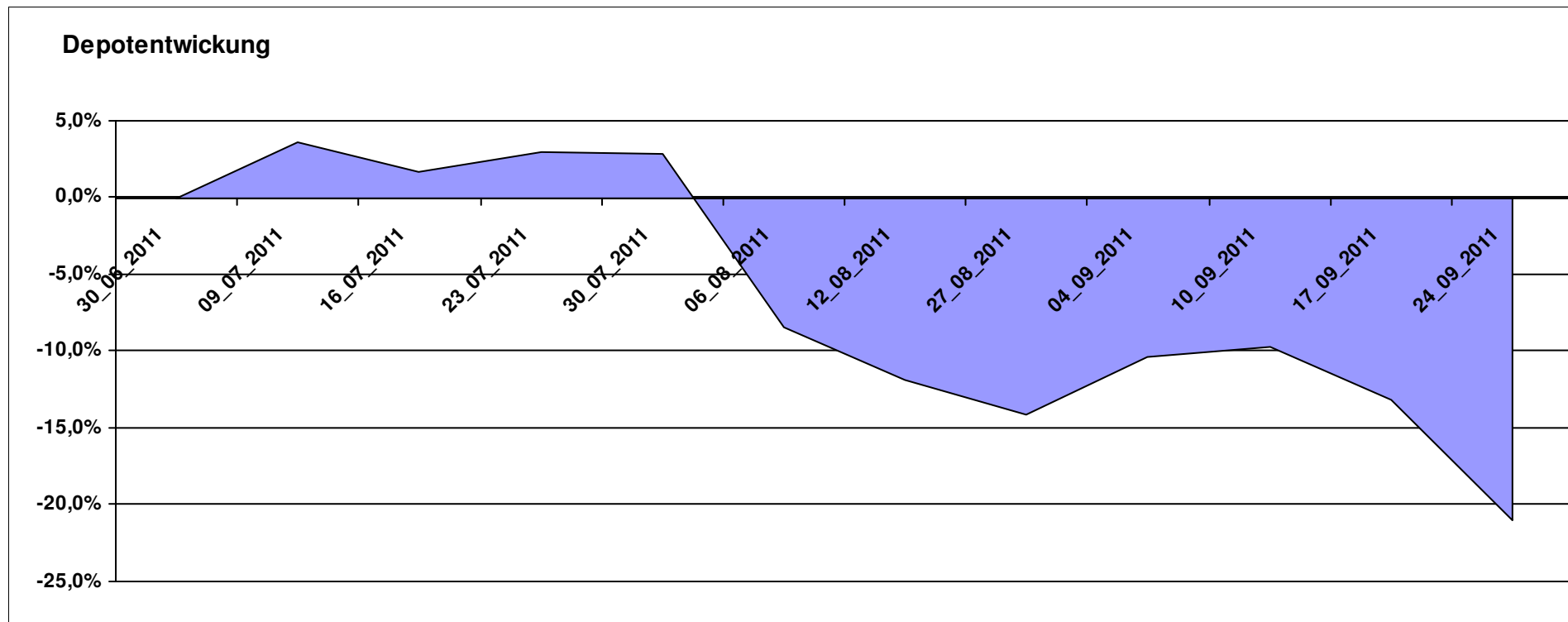
7.896,56

0,00

-2.103,45

-2.103,45

-21,03%



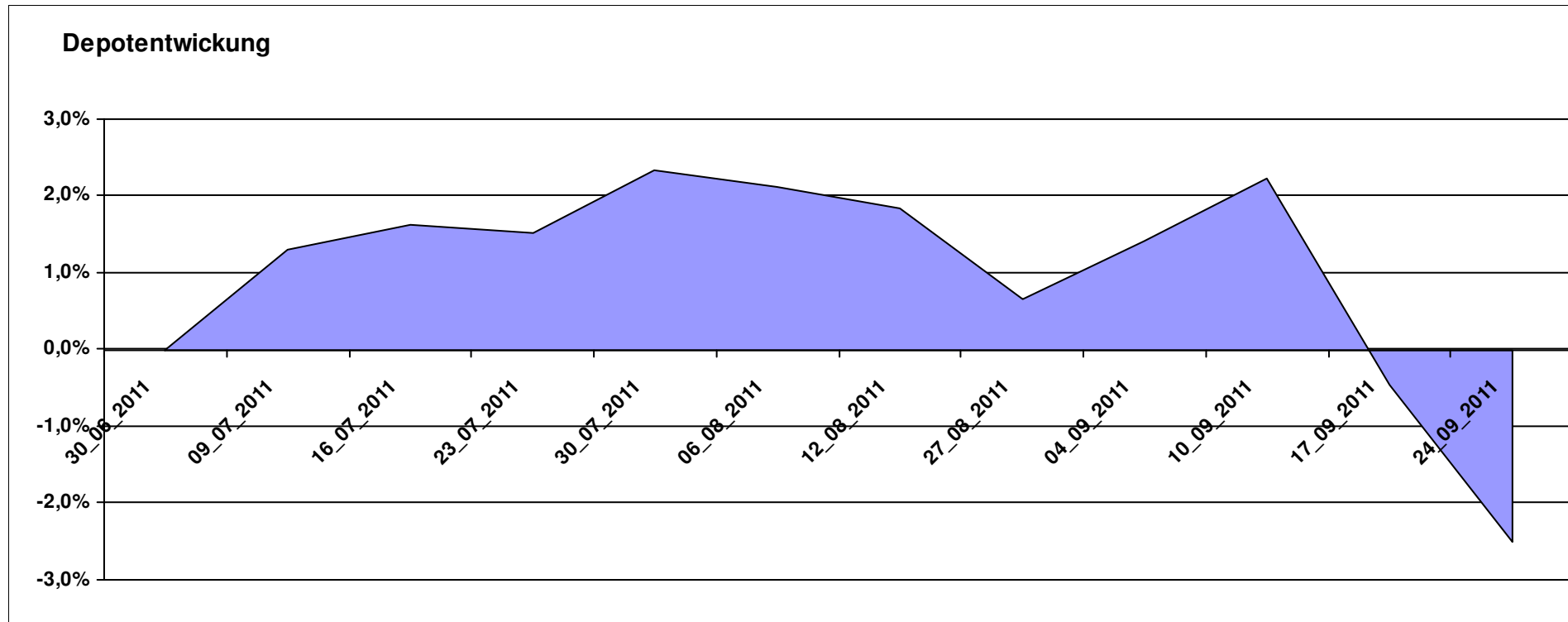
Aktuelle Depotübersicht

Letzter festgestellter Kurs vom: 24.09.2011

Bericht erstellt am: 24.09.2011 08:12:27

Hasenhirn		Teilnehmer									
WKN	Wertpapier Name	Stück	Bestand Einstandspreis	MW	Aktuell letzter Kurs	Depotwert	Div.	Gewinn/Verlust Kurs	Summe	v.H	Portfolio
DE000A0RHG75	HANSAgold EUR-Klasse	25,934	2.000,00	77,12	82,52	2.140,04	0,00	140,04	140,04	7,00%	21,95%
LI0107994720	QBasis Futures Fund	21,697	2.000,00	92,18	96,95	2.103,49	0,00	103,49	103,49	5,17%	21,58%
LU0430218775	AC Risk Parity 12 Fund B EUR	15,582	2.000,00	128,35	134,15	2.090,38	0,00	90,38	90,38	4,52%	21,44%
DE000A0MY0T1	Argentum Performance Navigator	18,411	2.000,00	108,63	106,60	1.962,63	0,00	-37,37	-37,37	-1,87%	20,13%
DE000A1H72F1	Acatis Datini Valueflex Fonds B	40,250	2.000,00	49,69	36,09	1.452,61	0,00	-547,39	-547,39	-27,37%	14,90%

Aktuelle Depotperformance 10.000,00 9.749,15 0,00 -250,86 -250,86 -2,51%



Aktuelle Depotübersicht

Letzter festgestellter Kurs vom: 24.09.2011

Bericht erstellt am: 24.09.2011 08:12:27

Hilmi		Teilnehmer									
WKN	Wertpapier Name	Stück	Bestand Einstandspreis	MW	letztter Kurs	Aktuell Depotwert	Div.	Gewinn/Verlust Kurs	Summe	v.H	Portfolio
IE0008367009	AXA Rosenberg Pacific Ex-Japan SC Alpha	51,641	2.000,00	38,73	33,24	1.716,54	0,00	-283,46	-283,46	-14,17%	20,63%
LI0013873901	Value Holdings Capital Partners Fund	0,787	2.000,00	2542,50	2174,49	1.710,51	0,00	-289,49	-289,49	-14,47%	20,56%
LU0055114457	Fidelity Indonesia Fund	98,381	2.000,00	20,33	17,34	1.705,93	0,00	-294,07	-294,07	-14,70%	20,51%
LU0282719219	Threadneedle (Lux) Pan European SC	127,877	2.000,00	15,64	12,92	1.652,17	0,00	-347,83	-347,83	-17,39%	19,86%
AT0000785241	Raiffeisen-Osteuropa-Aktien	6,434	2.000,00	310,87	238,42	1.533,89	0,00	-466,11	-466,11	-23,31%	18,44%

Aktuelle Depotperformance

10.000,00

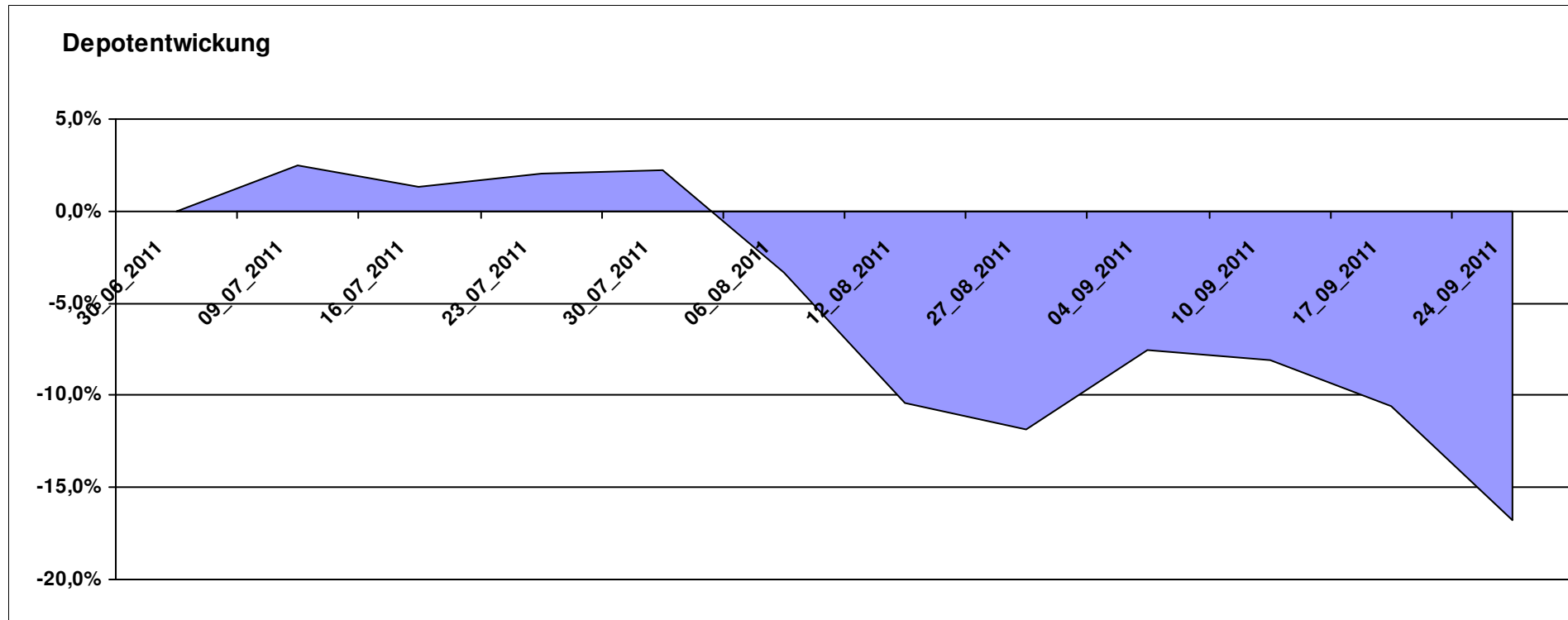
8.319,04

0,00

-1.680,96

-1.680,96

-16,81%



Aktuelle Depotübersicht

Letzter festgestellter Kurs vom: 24.09.2011

Bericht erstellt am: 24.09.2011 08:12:27

Hugolee		Teilnehmer									
WKN	Wertpapier Name	Stück	Bestand Einstandspreis	MW	letzte Kurs	Aktuell Depotwert	Div.	Gewinn/Verlust Kurs	Summe	v.H	Portfolio
LU0336295679	MIRAE ASSET KOREA EQUITY FUND I EUR	174,978	2.000,00	11,43	9,28	1.623,80	0,00	-376,20	-376,20	-18,81%	20,71%
DE0009774794	LINGOHR-SYSTEMATIC-LBB-INVEST	22,855	2.000,00	87,51	70,03	1.600,50	0,00	-399,50	-399,50	-19,97%	20,41%
LU0072463663	BGF Latin American Fund A2 USD	29,877	2.000,00	66,94	52,99	1.583,19	0,00	-416,81	-416,81	-20,84%	20,19%
LU0075056555	BGF World Mining Fund A2 USD	35,255	2.000,00	56,73	44,58	1.571,66	0,00	-428,34	-428,34	-21,42%	20,05%
LU0011850392	BGF Emerging Europe A2 EUR	19,928	2.000,00	100,36	73,31	1.460,94	0,00	-539,06	-539,06	-26,95%	18,63%

Aktuelle Depotperformance

10.000,00

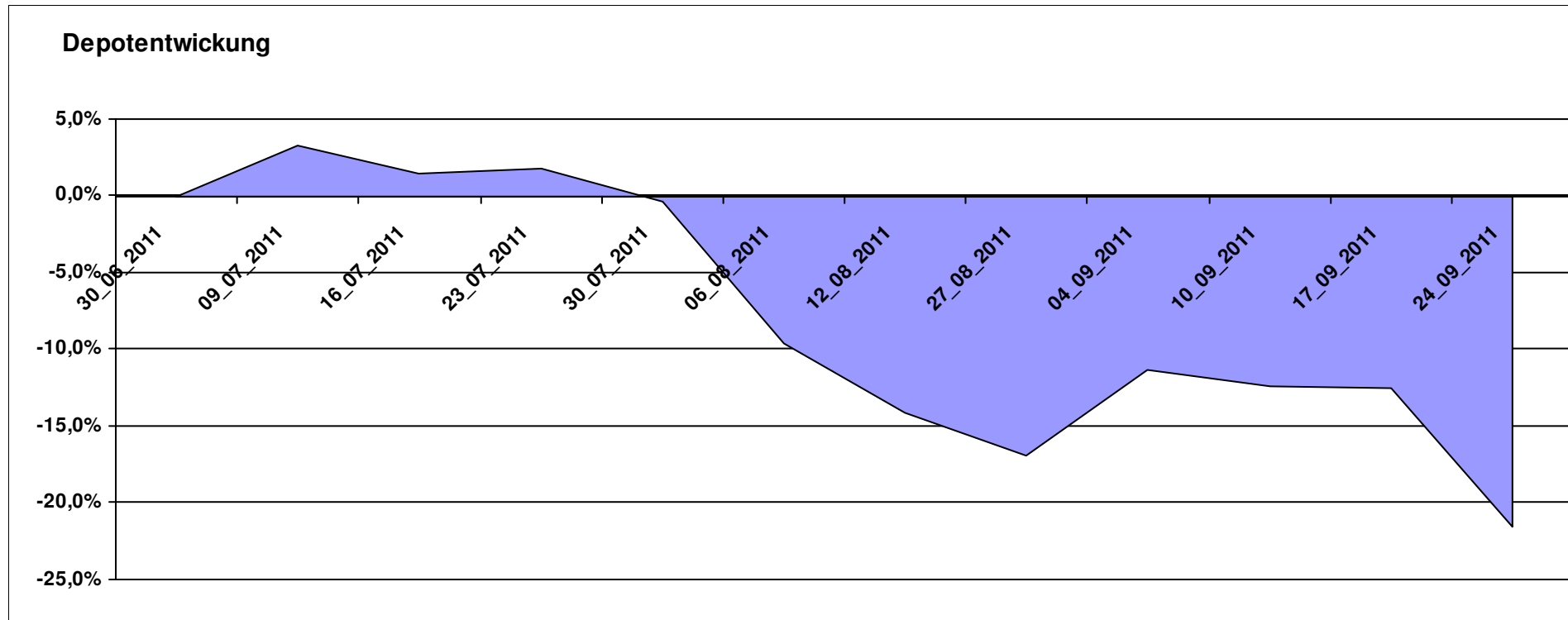
7.840,09

0,00

-2.159,92

-2.159,92

-21,60%



Aktuelle Depotübersicht

Letzter festgestellter Kurs vom: 24.09.2011

Bericht erstellt am: 24.09.2011 08:12:27

Karl Squell		Teilnehmer									
WKN	Wertpapier Name	Stück	Bestand Einstandspreis	MW	Aktuell letzter Kurs	Depotwert	Div.	Gewinn/Verlust Kurs	Summe	v.H	Portfolio
IE00B3VWMK93	CS ETF MSCI Japan Small Cap	28,276	2.000,00	70,73	72,09	2.038,43	0,00	38,43	38,43	1,92%	24,36%
LU0419741177	ComStage ETF Commerzbank Commodity EW	19,160	2.000,00	104,38	103,39	1.980,96	0,00	-19,04	-19,04	-0,95%	23,67%
LU0328476410	db x-trackers S&P SEL.FRONTIER	266,432	2.000,00	7,51	6,80	1.811,74	0,00	-188,26	-188,26	-9,41%	21,65%
LU0530124006	ComStage ETF DAILY DOUBLE SHORT BUND	23,514	2.000,00	85,06	67,86	1.595,64	0,00	-404,36	-404,36	-20,22%	19,07%
LU0411075376	db x-trackers LEVDAX DAILY ETF 1C	34,516	2.000,00	57,94	27,25	940,56	0,00	-1059,44	-1059,44	-52,97%	11,24%

Aktuelle Depotperformance

10.000,00

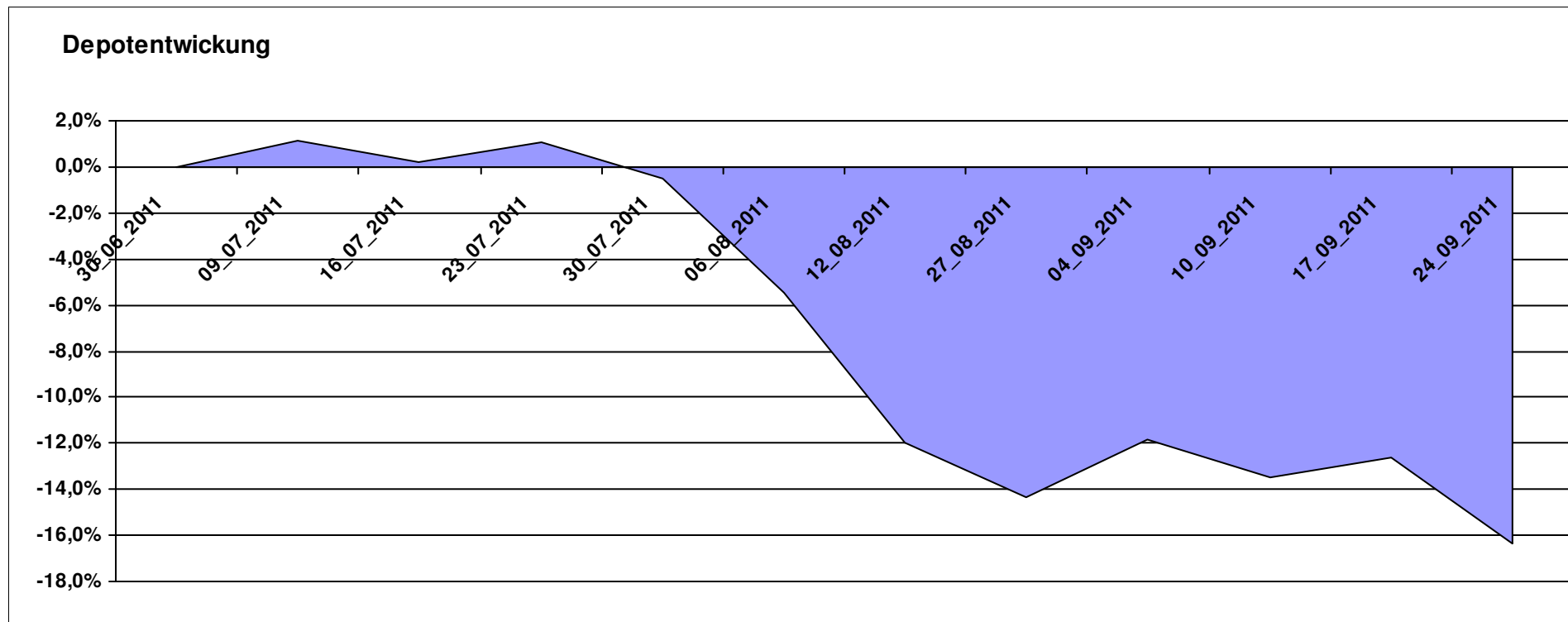
8.367,33

0,00

-1.632,67

-1.632,67

-16,33%



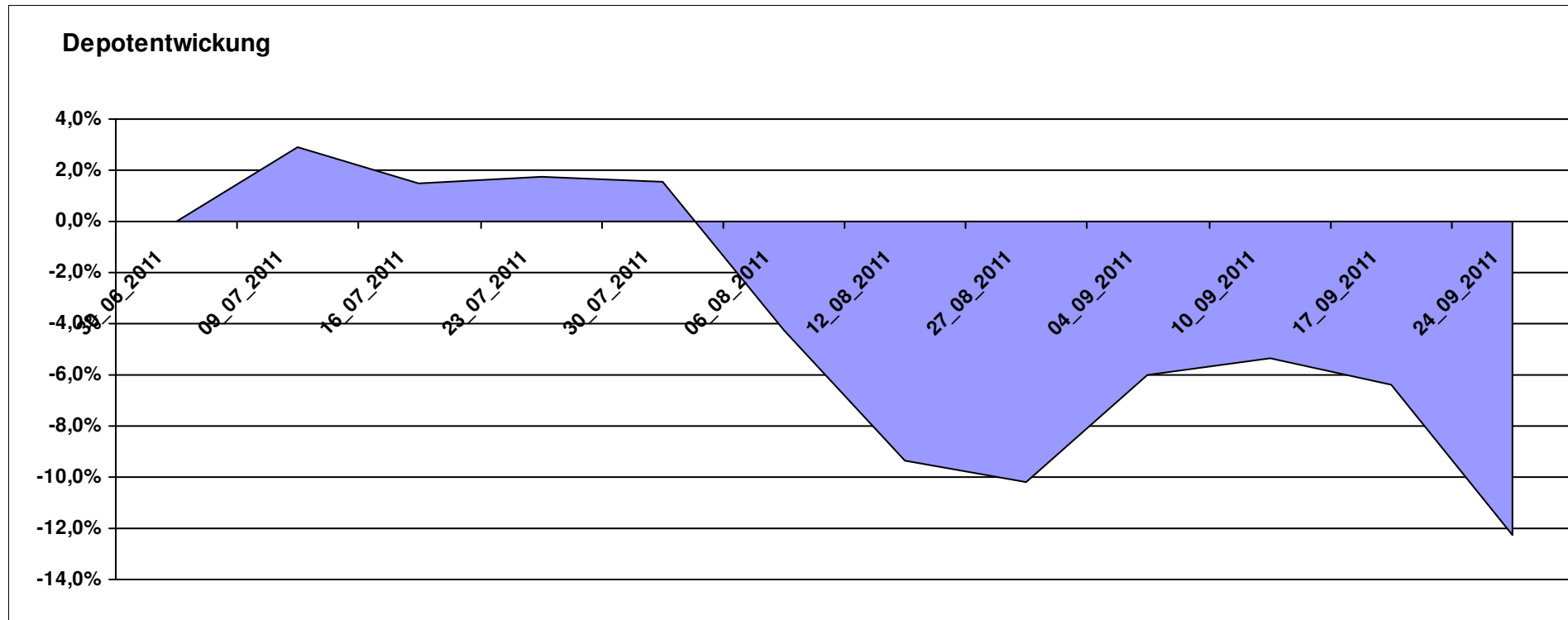
Aktuelle Depotübersicht

Letzter festgestellter Kurs vom: 24.09.2011

Bericht erstellt am: 24.09.2011 08:12:27

Kezboard		Teilnehmer									
WKN	Wertpapier Name	Stück	Bestand Einstandspreis	MW	Aktuell letzter Kurs	Depotwert	Div.	Gewinn/Verlust Kurs	Summe	v.H	Portfolio
FR0010135103	Carmignac Patrimoine	0,398	2.000,00	5022,57	5306,93	2.113,23	0,00	113,23	113,23	5,66%	24,09%
GB0030932676	M&G Global Basic	83,577	2.000,00	23,93	21,36	1.785,21	0,00	-214,79	-214,79	-10,74%	20,35%
FR0000292278	Magellan	1,252	2.000,00	1597,54	1407,86	1.762,53	0,00	-237,47	-237,47	-11,87%	20,09%
LU0292101796	db x-trackers DJ STOXX 600 OIL+GAS 1C	32,118	2.000,00	62,27	52,22	1.677,20	0,00	-322,80	-322,80	-16,14%	19,12%
LU0062756647	DWS Osteuropa	2,791	2.000,00	716,68	513,80	1.433,83	0,00	-566,17	-566,17	-28,31%	16,35%

Aktuelle Depotperformance 10.000,00 8.772,00 0,00 -1.227,99 -1.227,99 -12,28%



Aktuelle Depotübersicht

Letzter festgestellter Kurs vom: 24.09.2011

Bericht erstellt am: 24.09.2011 08:12:27

Kilroy		Teilnehmer									
WKN	Wertpapier Name	Stück	Bestand Einstandspreis	MW	letztter Kurs	Aktuell Depotwert	Div.	Gewinn/Verlust Kurs	Summe	v.H	Portfolio
LU0417510616	db x-trackers ES 50 D. Short Daily ETF	100,481	2.000,00	19,90	36,42	3.659,51	0,00	1659,51	1659,51	82,98%	29,97%
LU0411078636	db x-trackers S&P 500 2x Inverse Daily ETF	161,681	2.000,00	12,37	16,64	2.690,38	0,00	690,38	690,38	34,52%	22,03%
LU0488317701	ComStage ETF NYSE Arca Gold BUGS	55,603	2.000,00	35,97	41,43	2.303,62	0,00	303,62	303,62	15,18%	18,87%
LU0411078123	db x-trackers DB CB Light Energy Benchmark	107,885	2.000,00	18,54	16,97	1.830,81	0,00	-169,19	-169,19	-8,46%	14,99%
IE00B42Z5J44	iShares MSCI Japan Monthly EUR Hedged	78,003	2.000,00	25,64	22,12	1.725,66	0,00	-274,34	-274,34	-13,72%	14,13%

Aktuelle Depotperformance

10.000,00

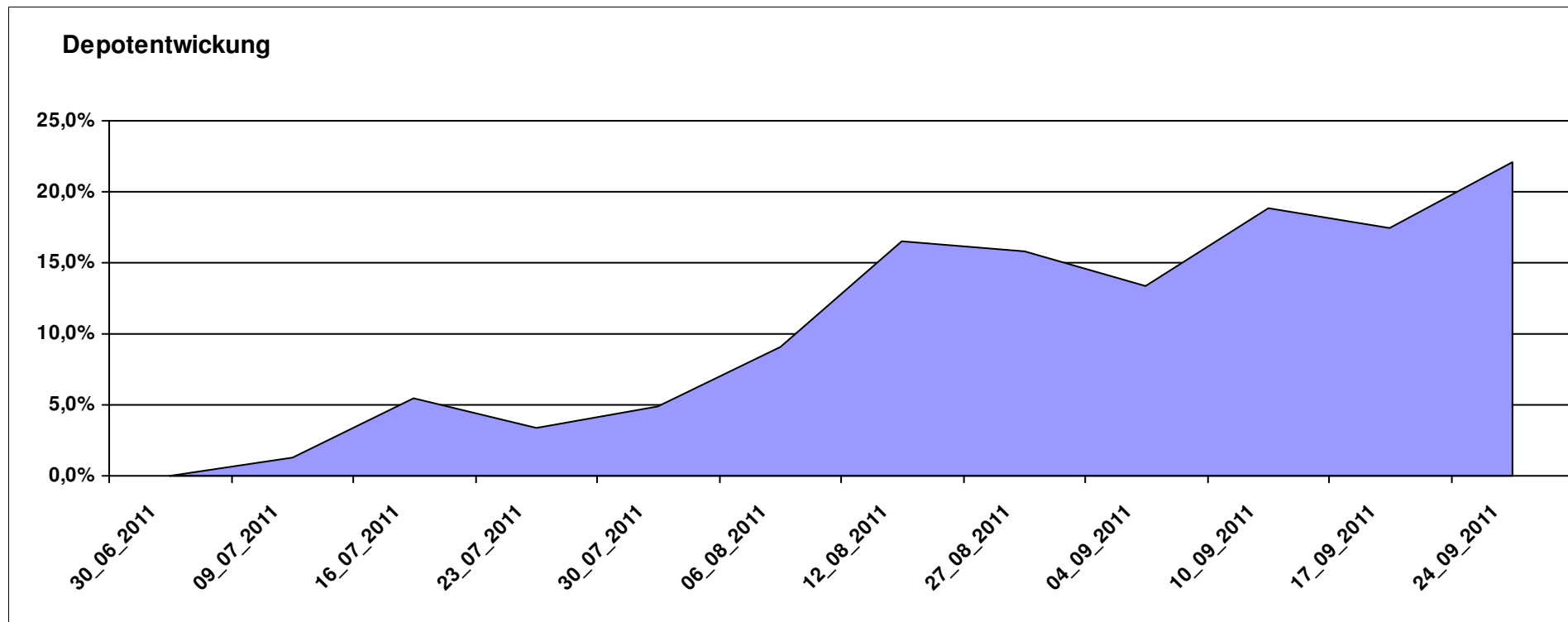
12.209,98

0,00

2.209,99

2.209,99

22,10%



Aktuelle Depotübersicht

Letzter festgestellter Kurs vom: 24.09.2011

Bericht erstellt am: 24.09.2011 08:12:27

Laser12		Teilnehmer									
WKN	Wertpapier Name	Stück	Bestand Einstandspreis	MW	Aktuell letzter Kurs	Depotwert	Div.	Gewinn/Verlust Kurs	Summe	v.H	Portfolio
LU0261332976	Caxton Equity A5	1,916	2.000,00	1043,89	948,61	1.817,45	0,00	-182,55	-182,55	-9,13%	21,27%
LU0348744763	Allianz RCM Indonesia - A - USD	416,773	2.000,00	4,80	4,24	1.767,12	0,00	-232,88	-232,88	-11,64%	20,68%
IE0000434252	Wanger US Smaller Companies	55,020	2.000,00	36,35	30,88	1.699,02	0,00	-300,98	-300,98	-15,05%	19,88%
IE0003842543	Invesco Korean Equity Fund A	99,361	2.000,00	20,13	16,62	1.651,38	0,00	-348,62	-348,62	-17,43%	19,32%
LU0504822510	LO Funds - Golden Age (CHF) P A	158,498	2.000,00	12,62	10,16	1.610,39	0,00	-389,61	-389,61	-19,48%	18,85%

Aktuelle Depotperformance

10.000,00

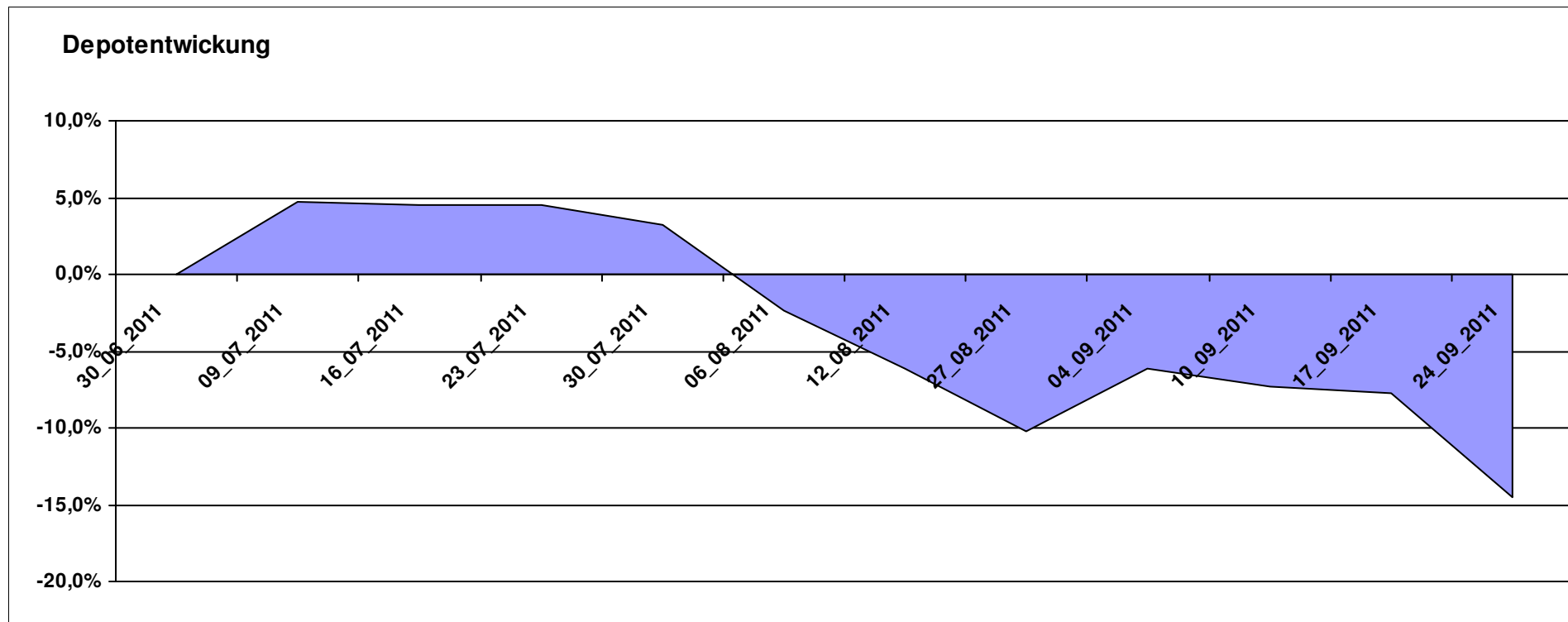
8.545,36

0,00

-1.454,64

-1.454,64

-14,55%



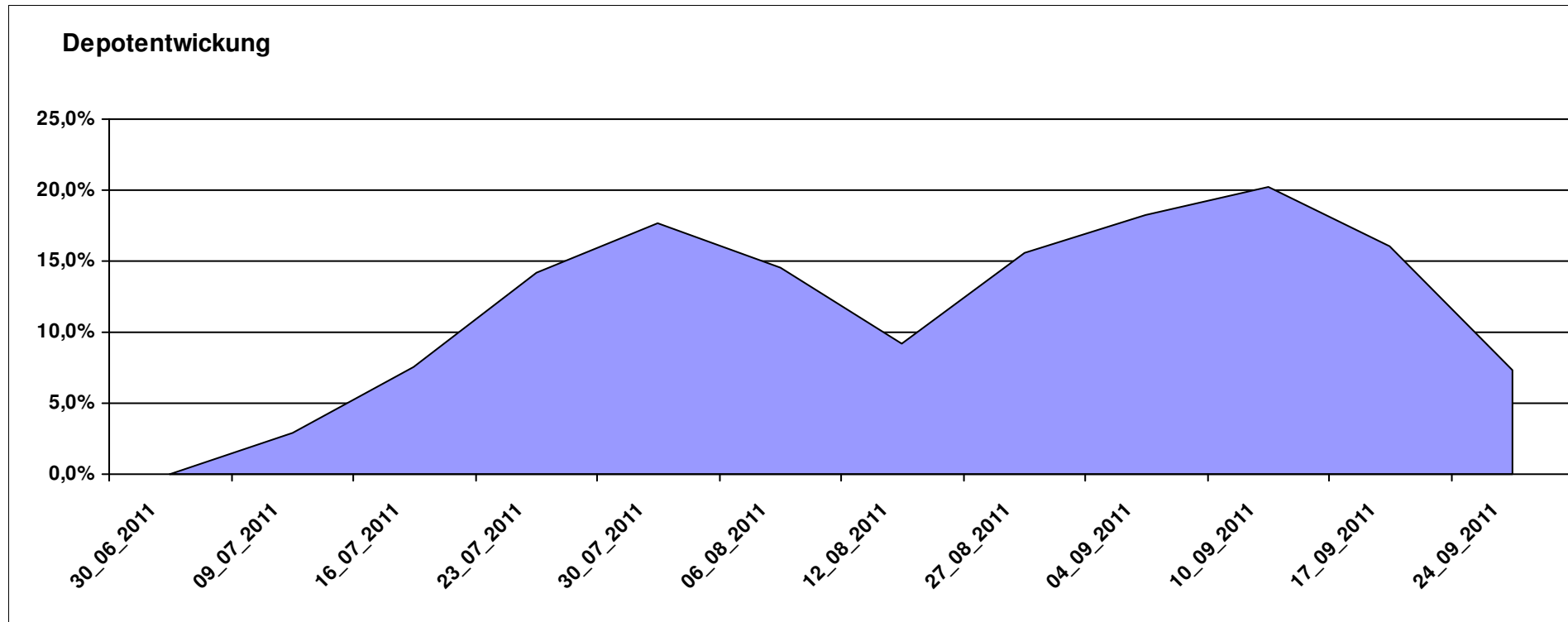
Aktuelle Depotübersicht

Letzter festgestellter Kurs vom: 24.09.2011

Bericht erstellt am: 24.09.2011 08:12:27

LBO1987		Teilnehmer									
WKN	Wertpapier Name	Stück	Bestand Einstandspreis	MW	letztter Kurs	Aktuell Depotwert	Div.	Gewinn/Verlust Kurs	Summe	v.H	Portfolio
LI0023785673	TELL GOLD & SILBER FONDS A (CHF)	32,092	2.000,00	62,32	110,28	3.539,11	0,00	1539,11	1539,11	76,96%	32,98%
LU0360863863	ARERO	15,208	2.000,00	131,51	122,06	1.856,28	0,00	-143,72	-143,72	-7,19%	17,30%
LU0390137031	Templeton Frontier Markets A	127,796	2.000,00	15,65	14,13	1.805,75	0,00	-194,25	-194,25	-9,71%	16,83%
GB0030932676	M&G Global Basic	83,577	2.000,00	23,93	21,36	1.785,21	0,00	-214,79	-214,79	-10,74%	16,63%
LU0132412106	Aberdeen - Emerging Market EQ FUND A2	45,350	2.000,00	44,10	38,50	1.745,96	0,00	-254,04	-254,04	-12,70%	16,27%

Aktuelle Depotperformance 10.000,00 10.732,31 0,00 732,31 732,31 7,32%



Aktuelle Depotübersicht

Letzter festgestellter Kurs vom: 24.09.2011

Bericht erstellt am: 24.09.2011 08:12:27

Limit		Teilnehmer									
WKN	Wertpapier Name	Stück	Bestand Einstandspreis	MW	Aktuell letzter Kurs	Depotwert	Div.	Gewinn/Verlust Kurs	Summe	v.H	Portfolio
LU0374107992	AC Risk Parity 12 Fund	14,711	2.000,00	135,95	142,18	2.091,65	0,00	91,65	91,65	4,58%	23,70%
LU0292105359	db x-trackers STOXX 600 FOOD & BEVERAGE	34,063	2.000,00	58,71	53,94	1.837,38	0,00	-162,62	-162,62	-8,13%	20,82%
DE0005561674	ETF Dachfonds	150,830	2.000,00	13,26	12,16	1.834,09	0,00	-165,91	-165,91	-8,30%	20,78%
LU0292107645	db x-trackers Emerging Markets	67,487	2.000,00	29,64	24,64	1.662,88	0,00	-337,12	-337,12	-16,86%	18,84%
LU0274211480	DAX® ETF	27,256	2.000,00	73,38	51,34	1.399,33	0,00	-600,67	-600,67	-30,03%	15,86%

Aktuelle Depotperformance

10.000,00

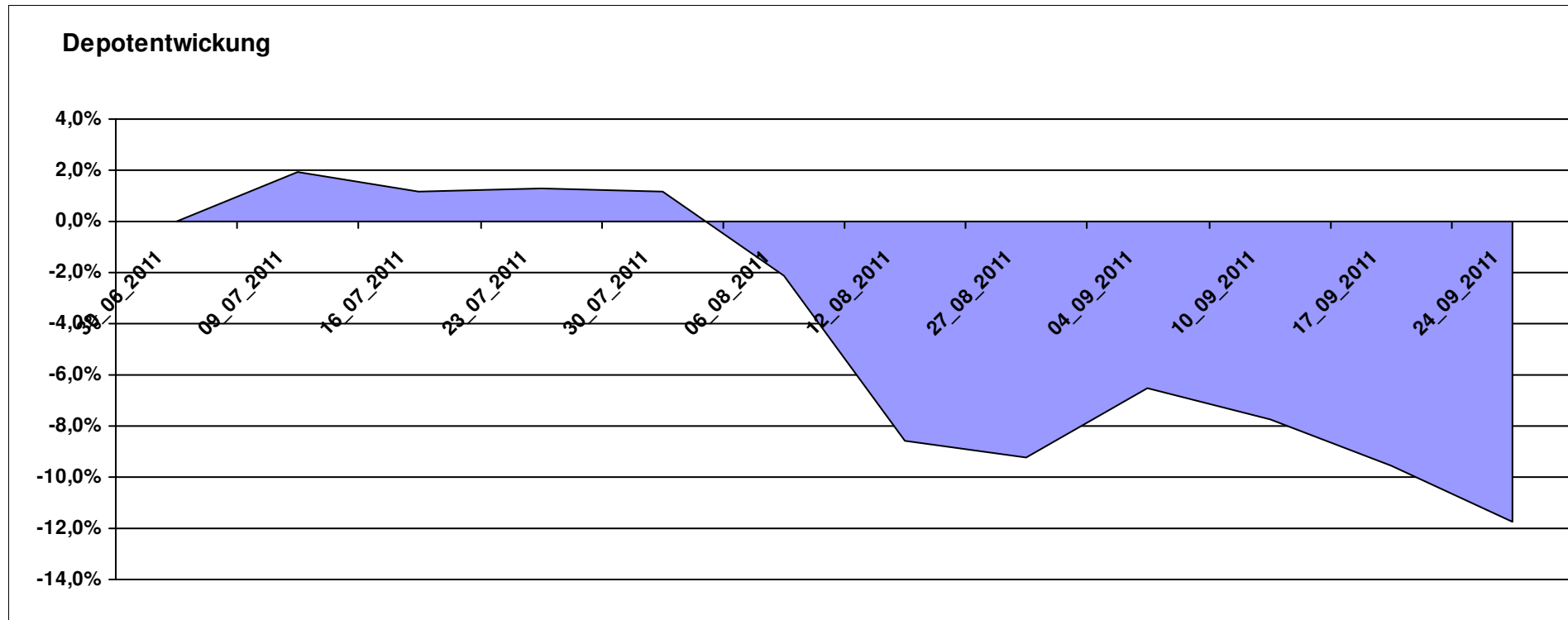
8.825,33

0,00

-1.174,68

-1.174,68

-11,75%



Aktuelle Depotübersicht

Letzter festgestellter Kurs vom: 24.09.2011

Bericht erstellt am: 24.09.2011 08:12:27

littleracer		Teilnehmer									
WKN	Wertpapier Name	Stück	Bestand Einstandspreis	MW	letztter Kurs	Aktuell Depotwert	Div.	Gewinn/Verlust Kurs	Summe	v.H	Portfolio
LU0355228080	AC Stat. Val. Mkt N. Abs Ret B	17,100	2.000,00	116,96	120,28	2.056,77	0,00	56,77	56,77	2,84%	21,77%
LU0375612230	Wallberg Global Microfinance P	18,613	2.000,00	107,45	108,39	2.017,50	0,00	17,50	17,50	0,87%	21,36%
IE00B4YYYY703	PIMCO Funds - Global Multi-Asset Fund €	147,493	2.000,00	13,56	12,53	1.848,08	0,00	-151,92	-151,92	-7,60%	19,56%
LU0107944042	Multiadvisor Sicav - LOYS GLOBAL P	118,835	2.000,00	16,83	15,03	1.786,10	0,00	-213,90	-213,90	-10,70%	18,91%
LU0366534344	Pictet-Agriculture	14,219	2.000,00	140,66	122,23	1.737,95	0,00	-262,05	-262,05	-13,10%	18,40%

Aktuelle Depotperformance

10.000,00

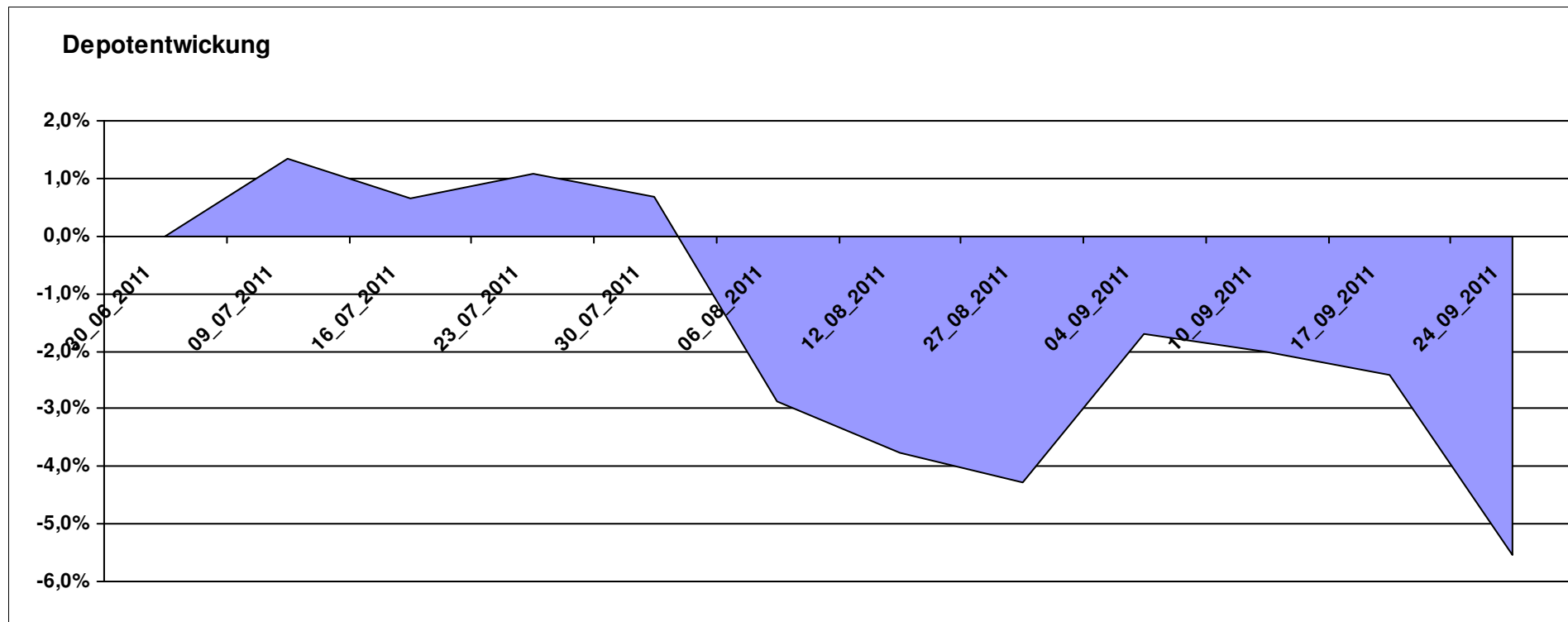
9.446,40

0,00

-553,60

-553,60

-5,54%



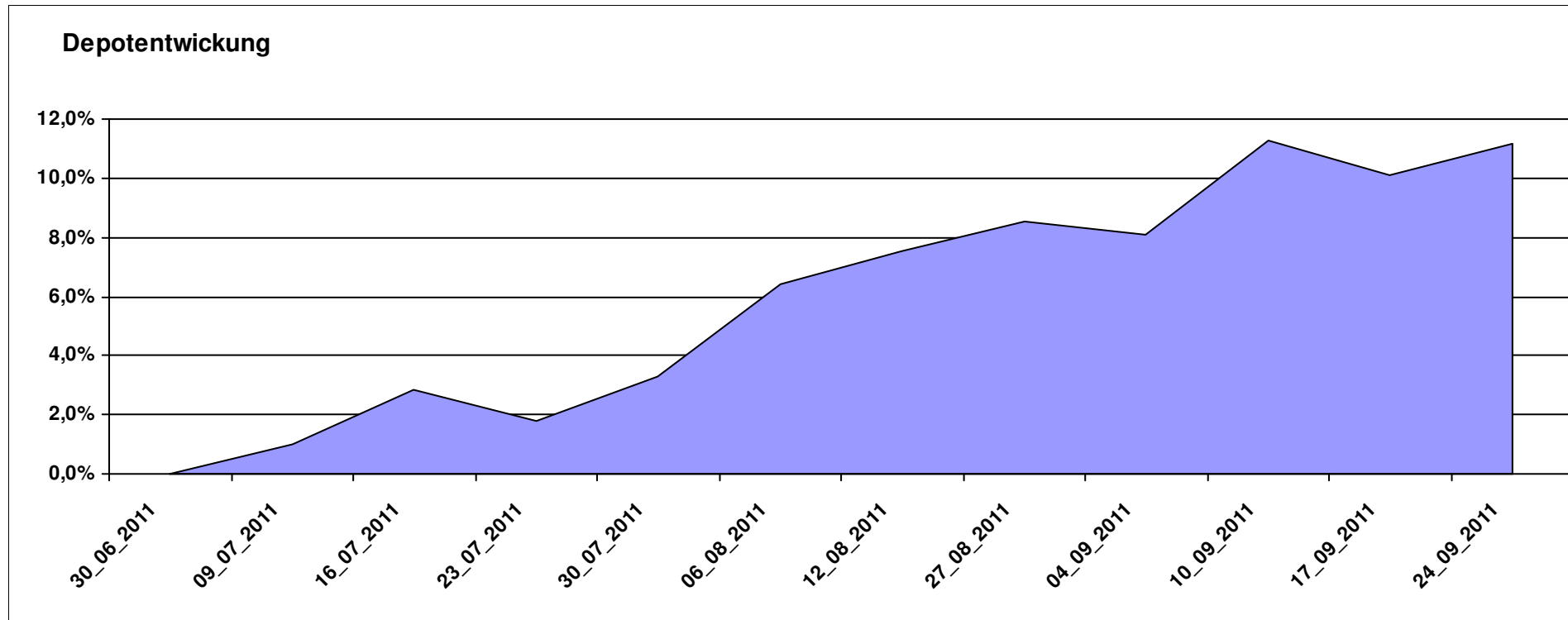
Aktuelle Depotübersicht

Letzter festgestellter Kurs vom: 24.09.2011

Bericht erstellt am: 24.09.2011 08:12:27

Ipj23 Teilnehmer											
WKN	Wertpapier Name	Stück	Bestand Einstandspreis	MW	Aktuell letzter Kurs	Depotwert	Div.	Gewinn/Verlust Kurs	Summe	v.H	Portfolio
LU0322249037	db x-trackers STOXX 600 Banks Short ETF	61,246	2.000,00	32,66	48,33	2.960,00	0,00	960,00	960,00	48,00%	26,62%
DE000A0RHG75	HANSAgold EUR-Klasse	25,934	2.000,00	77,12	82,52	2.140,04	0,00	140,04	140,04	7,00%	19,25%
LI0107994720	QBasis Futures Fund	21,697	2.000,00	92,18	96,95	2.103,49	0,00	103,49	103,49	5,17%	18,92%
LU0432616737	Invesco Balanced-Risk Allocation	162,734	2.000,00	12,29	12,88	2.096,01	0,00	96,01	96,01	4,80%	18,85%
LU0417273223	Allianz Volatility Strategy	1,802	2.000,00	1110,07	1008,97	1.817,85	0,00	-182,15	-182,15	-9,11%	16,35%

Aktuelle Depotperformance 10.000,00 11.117,39 0,00 1.117,40 1.117,40 11,17%



Aktuelle Depotübersicht

Letzter festgestellter Kurs vom: 24.09.2011

Bericht erstellt am: 24.09.2011 08:12:27

maddin711		Teilnehmer									
WKN	Wertpapier Name	Stück	Bestand Einstandspreis	MW	letztter Kurs	Aktuell Depotwert	Div.	Gewinn/Verlust Kurs	Summe	v.H	Portfolio
LU0411075020	db x-trackers SHORTDAX X2 DAILY ETF 1C	72,505	2.000,00	27,58	50,94	3.693,41	0,00	1693,41	1693,41	84,67%	23,43%
LU0417510616	db x-trackers ES 50 D. Short Daily ETF	100,481	2.000,00	19,90	36,42	3.659,51	0,00	1659,51	1659,51	82,98%	23,22%
LU0322249037	db x-trackers STOXX 600 Banks Short ETF	61,246	2.000,00	32,66	48,33	2.960,00	0,00	960,00	960,00	48,00%	18,78%
LU0322251280	db x-trackers CAC 40® SHORT DAILY ETF 1C	39,173	2.000,00	51,06	70,42	2.758,56	0,00	758,56	758,56	37,93%	17,50%
LU0411078636	db x-trackers S&P 500 2x Inverse Daily ETF	161,681	2.000,00	12,37	16,64	2.690,38	0,00	690,38	690,38	34,52%	17,07%

Aktuelle Depotperformance

10.000,00

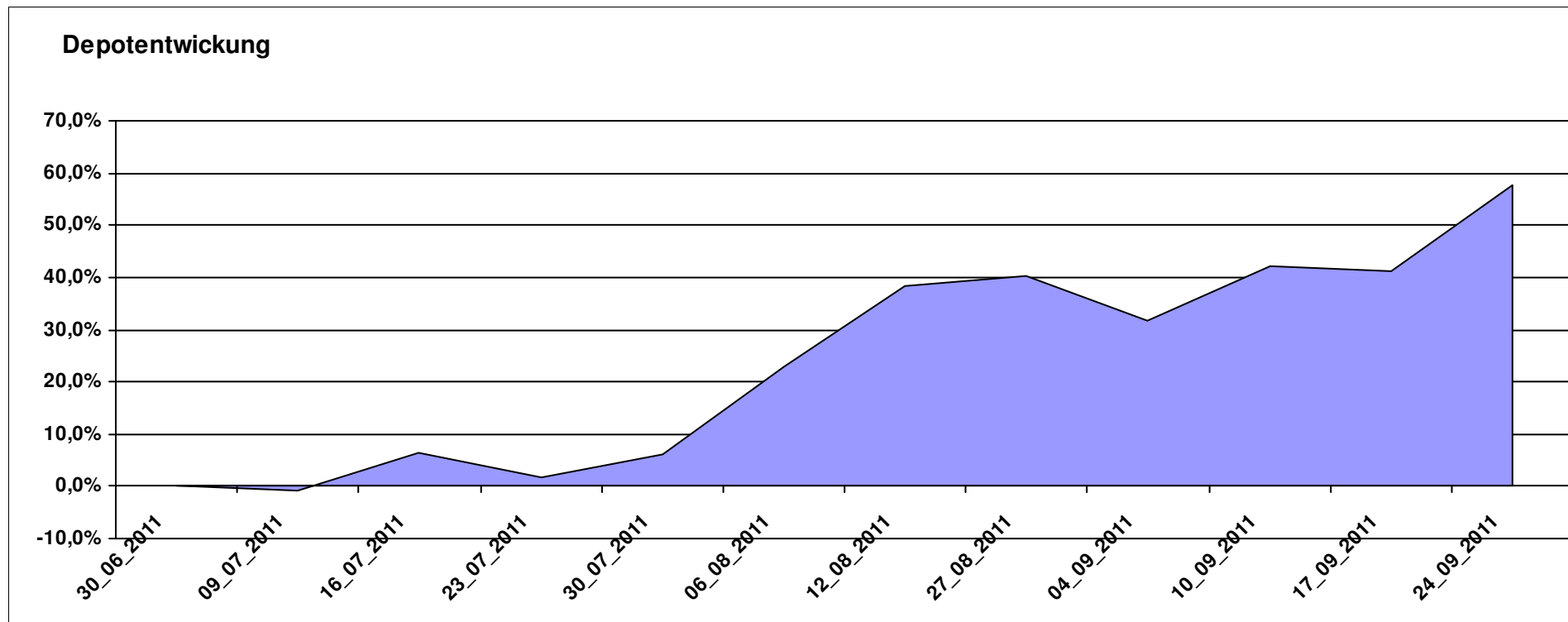
15.761,86

0,00

5.761,85

5.761,85

57,62%



Aktuelle Depotübersicht

Letzter festgestellter Kurs vom: 24.09.2011

Bericht erstellt am: 24.09.2011 08:12:27

Marcise		Teilnehmer									
WKN	Wertpapier Name	Stück	Bestand Einstandspreis	MW	letzte Kurs	Aktuell Depotwert	Div.	Gewinn/Verlust Kurs	Summe	v.H	Portfolio
3B00B1VMCY93	M&G OPTIMAL INCOME FUND	140,848	2.000,00	14,20	14,02	1.974,69	0,00	-25,31	-25,31	-1,27%	21,73%
DE0005561674	ETF Dachfonds	150,830	2.000,00	13,26	12,16	1.834,09	0,00	-165,91	-165,91	-8,30%	20,18%
GB0030932676	M&G Global Basic	83,577	2.000,00	23,93	21,36	1.785,21	0,00	-214,79	-214,79	-10,74%	19,64%
FR0000292278	Magellan	1,252	2.000,00	1597,54	1407,86	1.762,53	0,00	-237,47	-237,47	-11,87%	19,39%
LU0278937759	Aberdeen Global - Emerging Markets SC	175,297	2.000,00	11,41	9,88	1.731,93	0,00	-268,07	-268,07	-13,40%	19,06%

Aktuelle Depotperformance

10.000,00

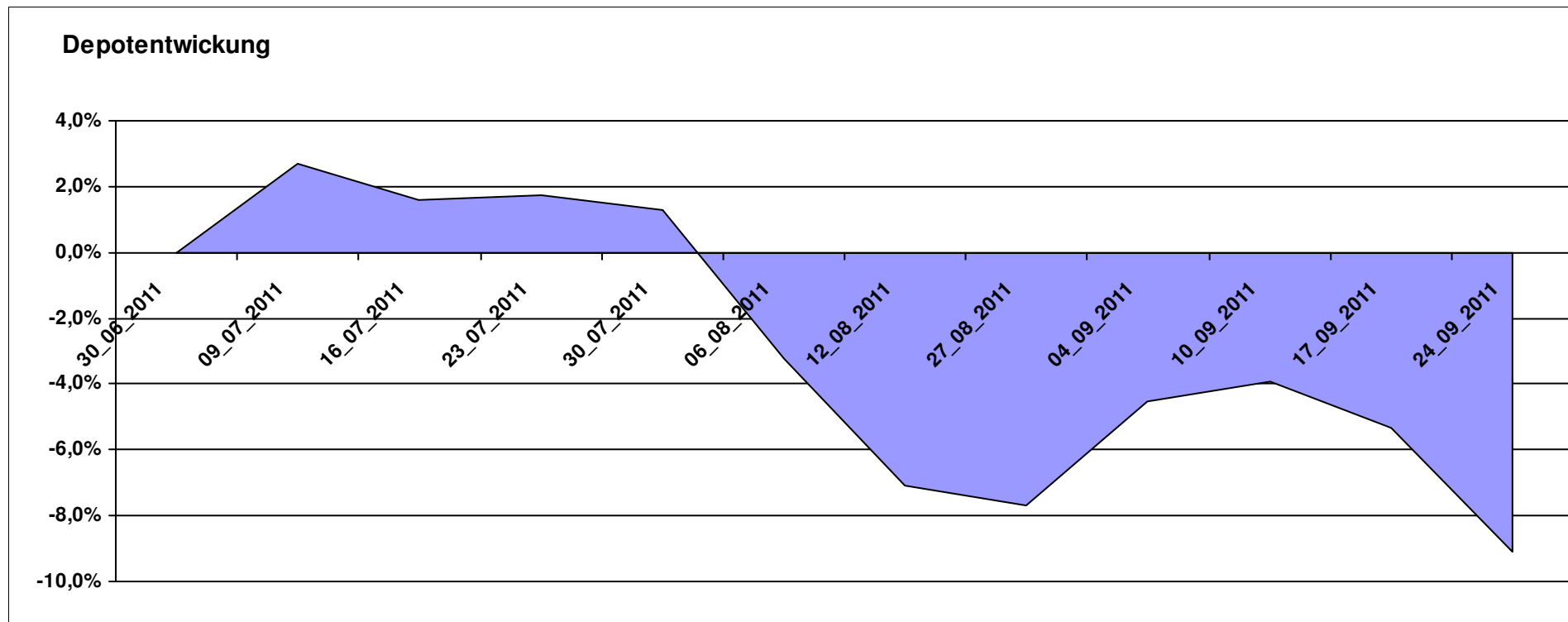
9.088,45

0,00

-911,55

-911,55

-9,12%



Aktuelle Depotübersicht

Letzter festgestellter Kurs vom: 24.09.2011

Bericht erstellt am: 24.09.2011 08:12:27

Molari		Teilnehmer									
WKN	Wertpapier Name	Stück	Bestand Einstandspreis	MW	letzte Kurs	Aktuell Depotwert	Div.	Gewinn/Verlust Kurs	Summe	v.H	Portfolio
LU0158078906	Amundi Funds Thailand - AU	30,889	2.000,00	64,75	68,78	2.124,51	0,00	124,51	124,51	6,23%	23,35%
LU0390137973	Templeton Frontier Markets	129,534	2.000,00	15,44	13,93	1.804,40	0,00	-195,60	-195,60	-9,78%	19,83%
GB0030932676	M&G Global Basic	83,577	2.000,00	23,93	21,36	1.785,21	0,00	-214,79	-214,79	-10,74%	19,62%
LU0407232692	Nestor Afrika Fonds B	15,224	2.000,00	131,37	115,09	1.752,15	0,00	-247,85	-247,85	-12,39%	19,26%
LU0306632414	SLI Global SICAV European SC	171,086	2.000,00	11,69	9,54	1.632,16	0,00	-367,84	-367,84	-18,39%	17,94%

Aktuelle Depotperformance

10.000,00

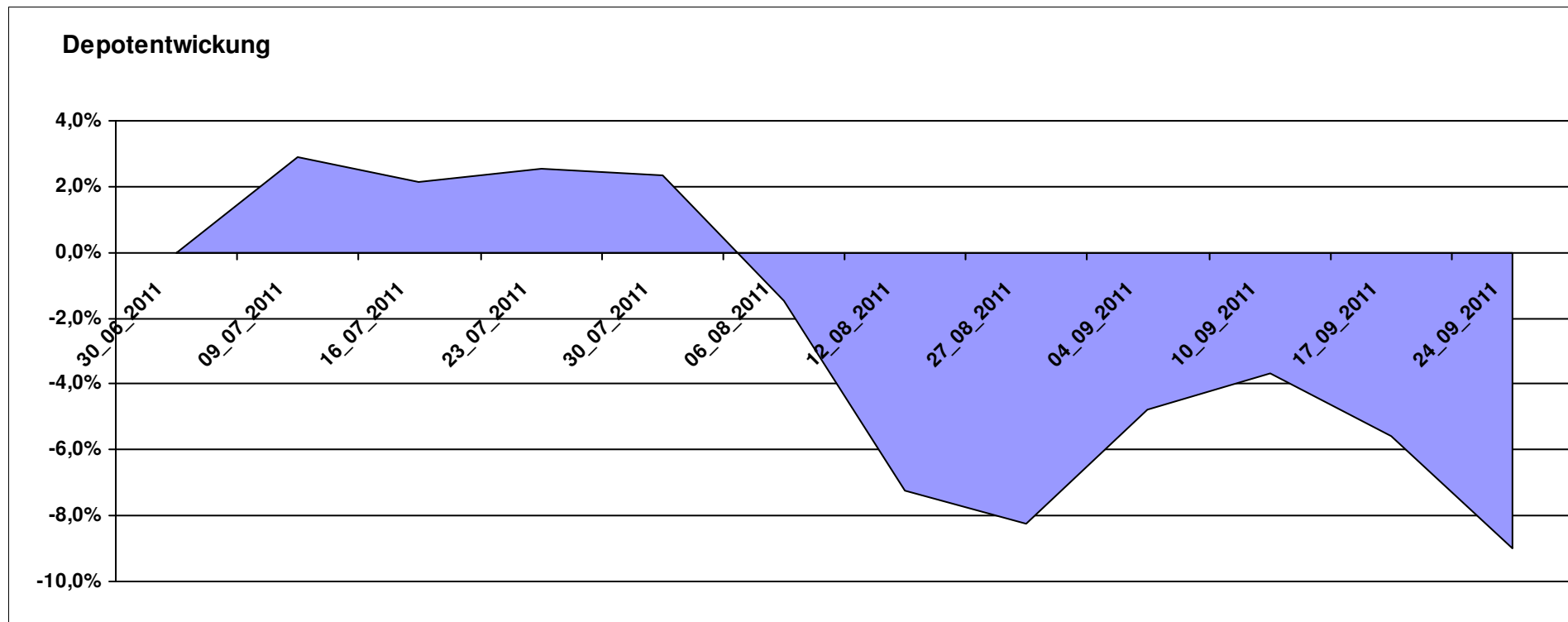
9.098,43

0,00

-901,56

-901,56

-9,02%



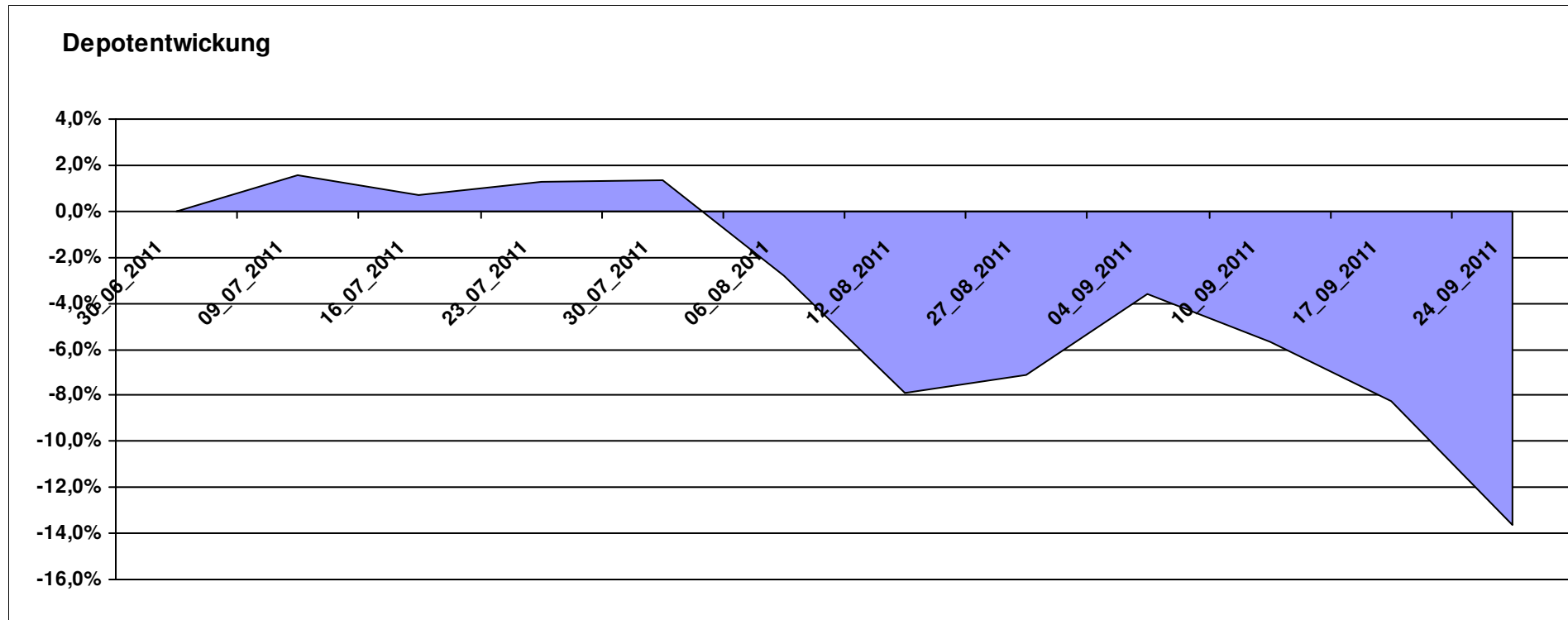
Aktuelle Depotübersicht

Letzter festgestellter Kurs vom: 24.09.2011

Bericht erstellt am: 24.09.2011 08:12:27

Padua		Teilnehmer									
WKN	Wertpapier Name	Stück	Bestand Einstandspreis	MW	Aktuell letzter Kurs	Depotwert	Div.	Gewinn/Verlust Kurs	Summe	v.H	Portfolio
IE0009516810	Janus US Flexible Income Fund EUR I	98,184	2.000,00	20,37	20,94	2.055,96	0,00	55,96	55,96	2,80%	23,81%
LU0338690372	DB Platinum Agriculture Euro	0,249	2.000,00	8040,46	7938,77	1.974,71	0,00	-25,29	-25,29	-1,26%	22,87%
DE000A0M80Q3	AM Fortune Fund Offensive B	1,902	2.000,00	1051,32	834,26	1.587,07	0,00	-412,93	-412,93	-20,65%	18,38%
LU0198731027	Threadneedle (Lux)-Asia AEH	66,467	2.000,00	30,09	22,99	1.528,08	0,00	-471,92	-471,92	-23,60%	17,70%
LU0295015993	ING (L) Invest Emerging Markets X Cap (CZK)	38,872	2.000,00	51,45	38,28	1.487,85	0,00	-512,15	-512,15	-25,61%	17,23%

Aktuelle Depotperformance 10.000,00 8.633,67 0,00 -1.366,33 -1.366,33 -13,66%



Aktuelle Depotübersicht

Letzter festgestellter Kurs vom: 24.09.2011

Bericht erstellt am: 24.09.2011 08:12:27

Pimboli		Teilnehmer									
WKN	Wertpapier Name	Stück	Bestand Einstandspreis	MW	letztter Kurs	Aktuell Depotwert	Div.	Gewinn/Verlust Kurs	Summe	v.H	Portfolio
AT0000615158	CONSTANTIA REAL ESTATE (T)	14,202	2.000,00	140,83	142,44	2.022,86	0,00	22,86	22,86	1,14%	23,07%
3B00B1VMCY93	M&G OPTIMAL INCOME FUND	140,848	2.000,00	14,20	14,02	1.974,69	0,00	-25,31	-25,31	-1,27%	22,53%
GB0002771383	Threadneedle European SC Fund	486,157	2.000,00	4,11	3,40	1.652,93	0,00	-347,07	-347,07	-17,35%	18,86%
LU0129233093	Lupus alpha Smaller German Champions A	13,785	2.000,00	145,08	113,24	1.561,07	0,00	-438,93	-438,93	-21,95%	17,81%
LU0078113650	Morgan Stanley European Property Fund	92,721	2.000,00	21,57	16,77	1.554,94	0,00	-445,06	-445,06	-22,25%	17,74%

Aktuelle Depotperformance

10.000,00

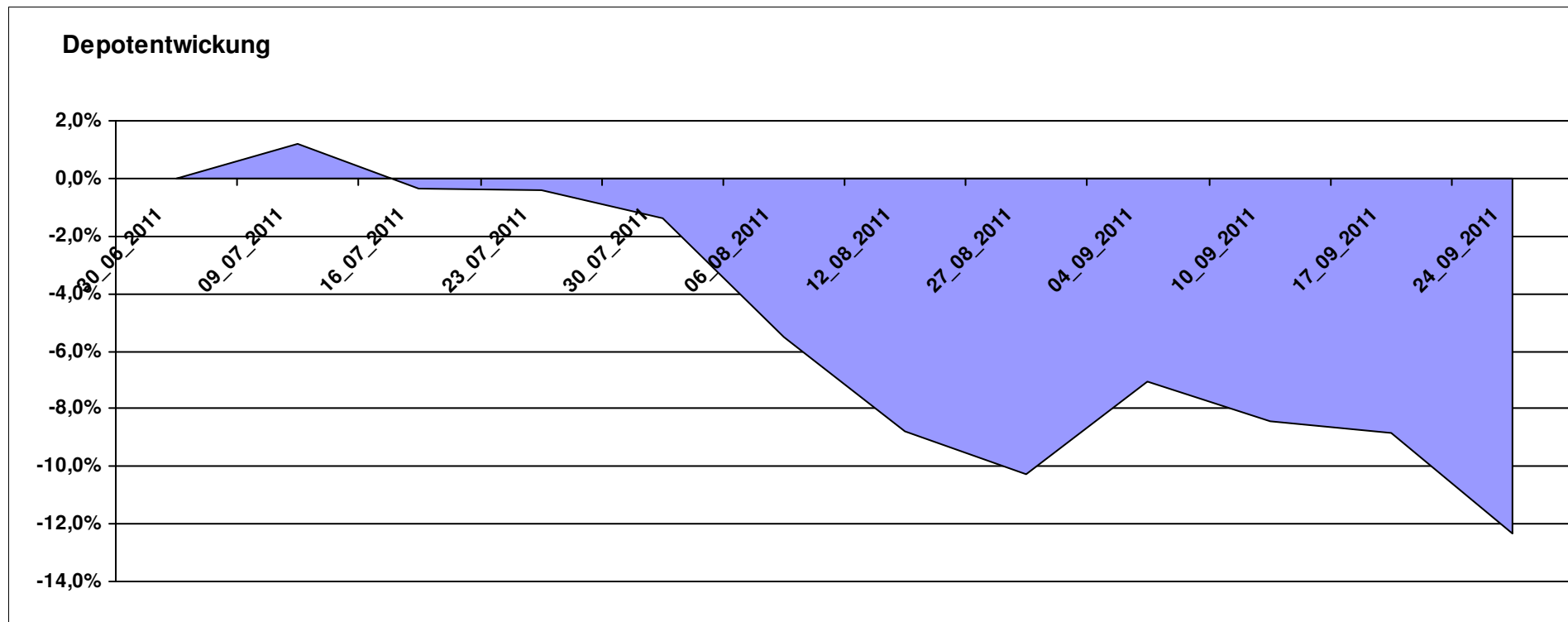
8.766,49

0,00

-1.233,51

-1.233,51

-12,34%



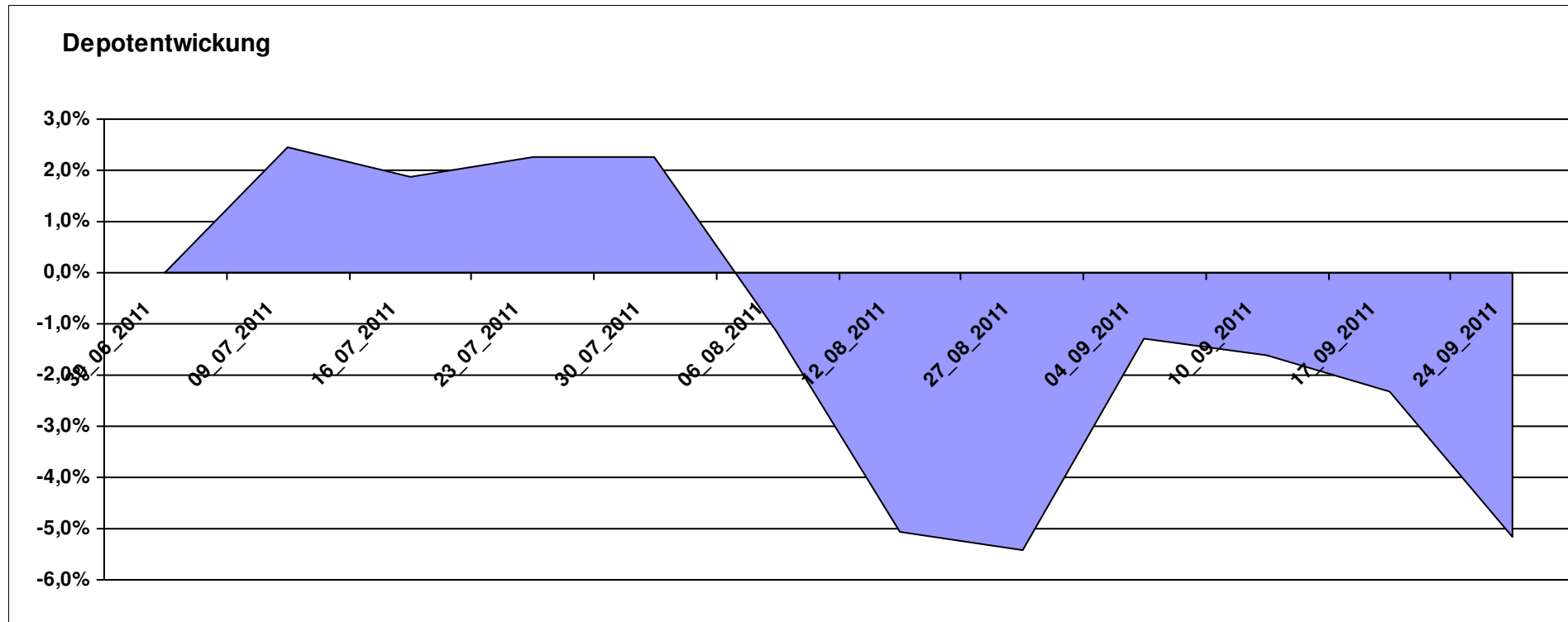
Aktuelle Depotübersicht

Letzter festgestellter Kurs vom: 24.09.2011

Bericht erstellt am: 24.09.2011 08:12:27

Postguru		Teilnehmer									
WKN	Wertpapier Name	Stück	Bestand Einstandspreis	MW	letztter Kurs	Aktuell Depotwert	Div.	Gewinn/Verlust Kurs	Summe	v.H	Portfolio
LU0055649056	DWS Gold Plus	1,183	2.000,00	1690,15	2063,15	2.441,38	0,00	441,38	441,38	22,07%	25,74%
DE0005561674	ETF Dachfonds	150,830	2.000,00	13,26	12,16	1.834,09	0,00	-165,91	-165,91	-8,30%	19,34%
FR0010149302	Carmignac Emergents	2,935	2.000,00	681,49	607,70	1.783,45	0,00	-216,55	-216,55	-10,83%	18,81%
LU0222264441	DB Platinum Dynamic Aktien Plus R1C	14,953	2.000,00	133,75	115,37	1.725,16	0,00	-274,84	-274,84	-13,74%	18,19%
JE000A0MKQK7	ETF Portfolio Global	192,493	2.000,00	10,39	8,83	1.699,71	0,00	-300,29	-300,29	-15,01%	17,92%

Aktuelle Depotperformance 10.000,00 9.483,79 0,00 -516,22 -516,22 -5,16%



Aktuelle Depotübersicht

Letzter festgestellter Kurs vom: 24.09.2011

Bericht erstellt am: 24.09.2011 08:12:27

PSTVA		Teilnehmer									
WKN	Wertpapier Name	Stück	Bestand Einstandspreis	MW	letztter Kurs	Aktuell Depotwert	Div.	Gewinn/Verlust Kurs	Summe	v.H	Portfolio
GB0030190366	First State Global Emerging Markets	348,554	2.000,00	5,74	5,13	1.788,08	0,00	-211,92	-211,92	-10,60%	22,50%
LU0171289498	BGF Latin American Fund A2 EUR	29,891	2.000,00	66,91	52,97	1.583,32	0,00	-416,68	-416,68	-20,83%	19,92%
LU0172157280	BGF World Mining Fund A2 EUR	35,255	2.000,00	56,73	44,56	1.570,95	0,00	-429,05	-429,05	-21,45%	19,77%
LU0278527428	Nordea-1 Nordic Eq SC BP	179,051	2.000,00	11,17	8,62	1.543,42	0,00	-456,58	-456,58	-22,83%	19,42%
LU0011850392	BGF Emerging Europe A2 EUR	19,928	2.000,00	100,36	73,31	1.460,94	0,00	-539,06	-539,06	-26,95%	18,38%

Aktuelle Depotperformance

10.000,00

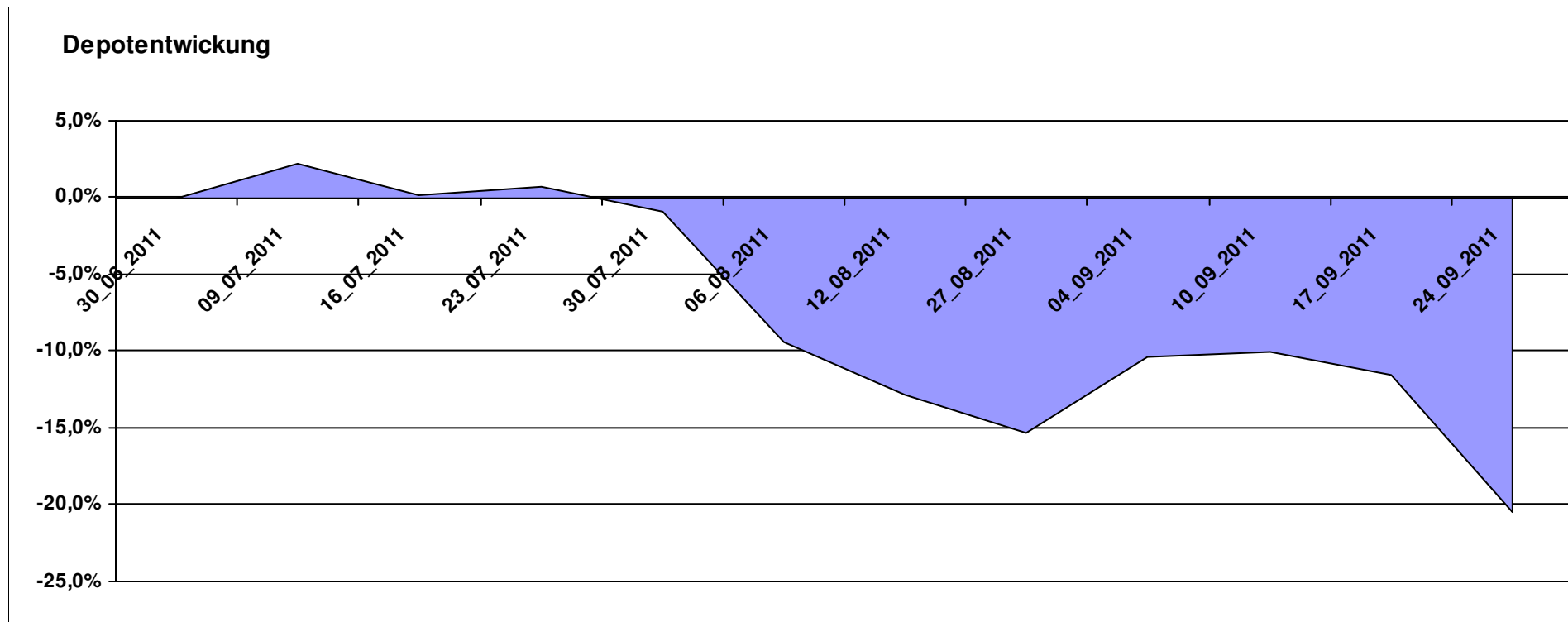
7.946,71

0,00

-2.053,29

-2.053,29

-20,53%



Aktuelle Depotübersicht

Letzter festgestellter Kurs vom: 24.09.2011

Bericht erstellt am: 24.09.2011 08:12:27

RandomWalker		Teilnehmer									
WKN	Wertpapier Name	Stück	Bestand Einstandspreis	MW	letzte Kurs	Aktuell Depotwert	Div.	Gewinn/Verlust Kurs	Summe	v.H	Portfolio
LU0356591882	db x-trackersUSD Money Market Fund	16,941	2.000,00	118,06	126,60	2.144,76	0,00	144,76	144,76	7,24%	25,57%
LU0292096186	db x-trackers select dividend 100 Div	95,939	2.000,00	20,85	18,54	1.778,72	0,00	-221,28	-221,28	-11,06%	21,21%
LU0274208692	db x-trackers MSCI World TRN	88,809	2.000,00	22,52	19,91	1.768,18	0,00	-231,82	-231,82	-11,59%	21,08%
LU0380865021	db x-trackers DJ EURO STOXX 50	62,897	2.000,00	31,80	22,39	1.408,27	0,00	-591,73	-591,73	-29,59%	16,79%
LU0292103651	db x-trackers STOXX 600 BANKS	56,525	2.000,00	35,38	22,78	1.287,63	0,00	-712,37	-712,37	-35,62%	15,35%

Aktuelle Depotperformance

10.000,00

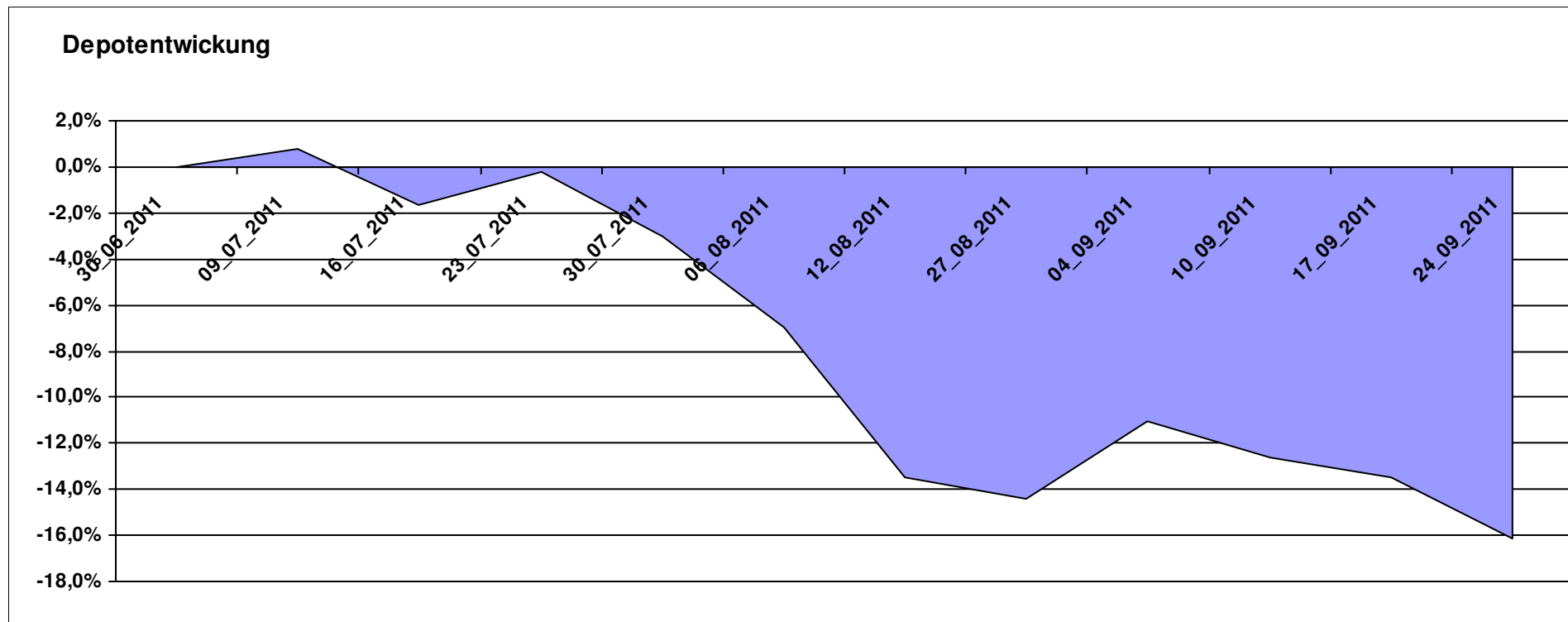
8.387,56

0,00

-1.612,44

-1.612,44

-16,12%



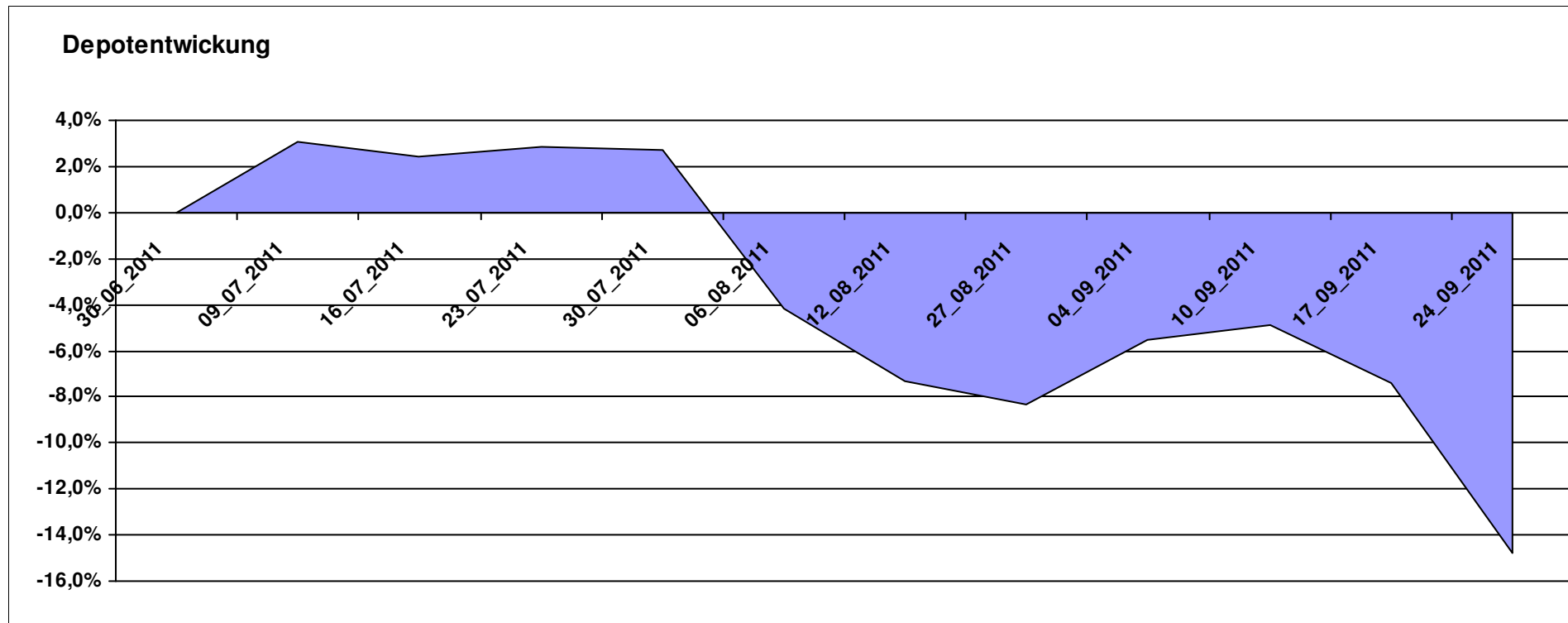
Aktuelle Depotübersicht

Letzter festgestellter Kurs vom: 24.09.2011

Bericht erstellt am: 24.09.2011 08:12:27

riddler218												
Teilnehmer												
WKN	Wertpapier Name	Stück	Bestand Einstandspreis	MW	letzte Kurs	Aktuell Depotwert	Div.	Gewinn/Verlust Kurs	Summe	v.H	Portfolio	
LU0292106167	db x-trackers DBLCI-OY BALAN.INH.ANT.1C ON	58,663	2.000,00	34,09	32,22	1.890,12	0,00	-109,88	-109,88	-5,49%	22,19%	
GB0030932676	M&G Global Basic	83,577	2.000,00	23,93	21,36	1.785,21	0,00	-214,79	-214,79	-10,74%	20,96%	
IE0004766014	Comgest Growth MidCap Europe	180,668	2.000,00	11,07	9,80	1.770,55	0,00	-229,45	-229,45	-11,47%	20,78%	
LU0476289623	db x-trackers MSCI INDONESIA	185,687	2.000,00	10,77	9,49	1.762,17	0,00	-237,83	-237,83	-11,89%	20,69%	
DE0008490962	DWS Deutschland	16,920	2.000,00	118,20	77,45	1.310,49	0,00	-689,51	-689,51	-34,48%	15,38%	

Aktuelle Depotperformance 10.000,00 8.518,54 0,00 -1.481,46 -1.481,46 -14,81%



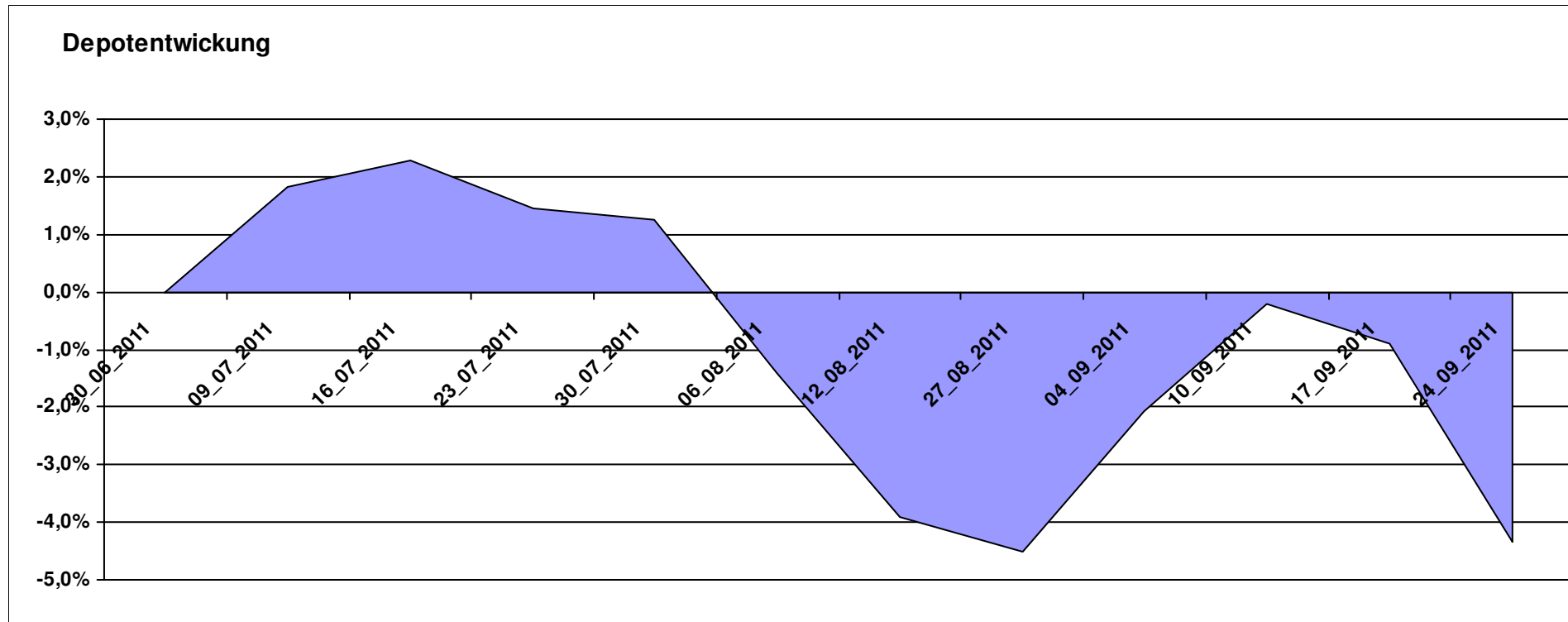
Aktuelle Depotübersicht

Letzter festgestellter Kurs vom: 24.09.2011

Bericht erstellt am: 24.09.2011 08:12:27

rolasys		Teilnehmer									
WKN	Wertpapier Name	Stück	Bestand Einstandspreis	MW	Aktuell letzter Kurs	Depotwert	Div.	Gewinn/Verlust Kurs	Summe	v.H	Portfolio
LU0322249037	db x-trackers STOXX 600 Banks Short ETF	61,246	2.000,00	32,66	48,33	2.960,00	0,00	960,00	960,00	48,00%	30,94%
LU0350835707	DJE - AGRAR & ERNAEHRUNG P	16,919	2.000,00	118,21	100,40	1.698,67	0,00	-301,33	-301,33	-15,07%	17,75%
DE0009781740	Acatis Aktien Global Fonds UI A	11,552	2.000,00	173,13	144,92	1.674,12	0,00	-325,88	-325,88	-16,29%	17,50%
LU0292107645	db x-trackers Emerging Markets	67,487	2.000,00	29,64	24,64	1.662,88	0,00	-337,12	-337,12	-16,86%	17,38%
LU0075056555	BGF World Mining Fund A2 USD	35,255	2.000,00	56,73	44,58	1.571,66	0,00	-428,34	-428,34	-21,42%	16,43%

Aktuelle Depotperformance 10.000,00 9.567,33 0,00 -432,68 -432,68 -4,33%



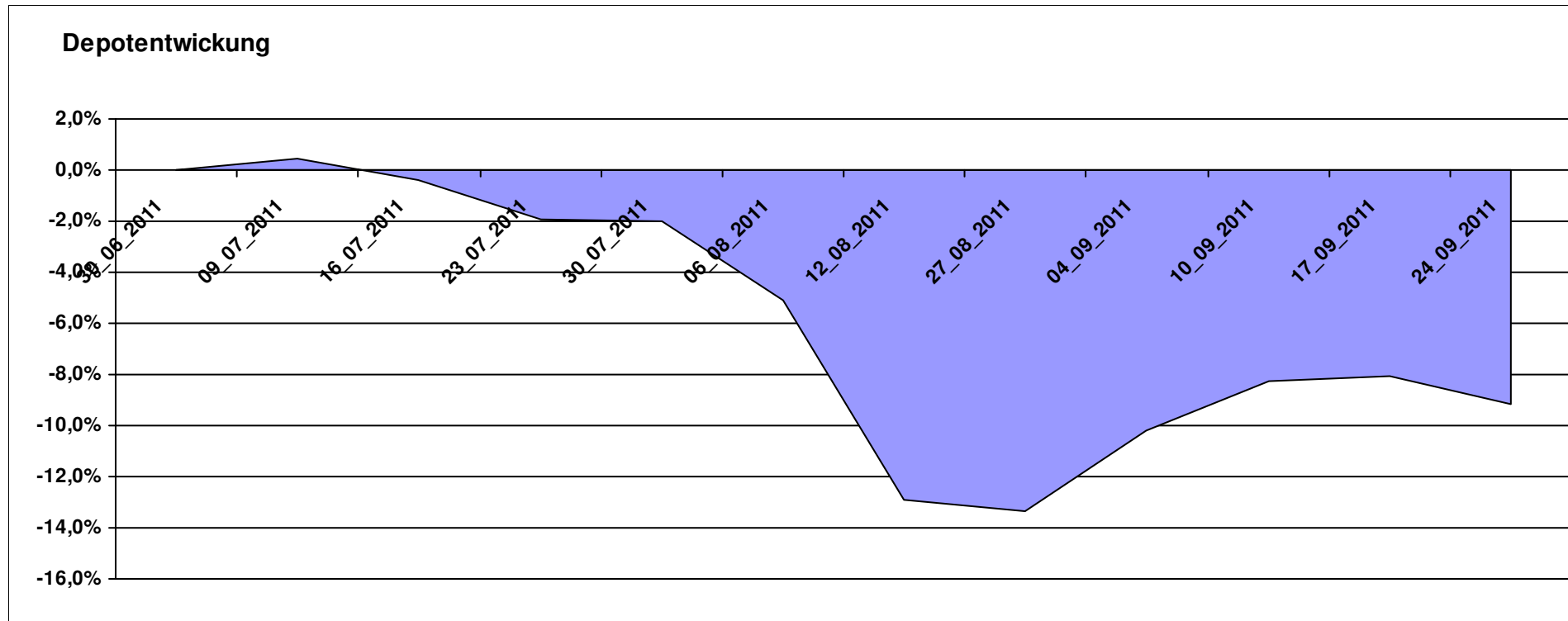
Aktuelle Depotübersicht

Letzter festgestellter Kurs vom: 24.09.2011

Bericht erstellt am: 24.09.2011 08:12:27

Roter Franz		Teilnehmer									
WKN	Wertpapier Name	Stück	Bestand Einstandspreis	MW	Aktuell letzter Kurs	Depotwert	Div.	Gewinn/Verlust Kurs	Summe	v.H	Portfolio
LU0322252924	db x-trackers FTSE Vietnam Index ETF	98,517	2.000,00	20,30	19,68	1.938,82	0,00	-61,18	-61,18	-3,06%	21,34%
GB0033716282	Melchior Japan Opportunities Fund A	1773,499	2.000,00	1,13	1,04	1.844,44	0,00	-155,56	-155,56	-7,78%	20,30%
LU0390137031	Templeton Frontier Markets A	127,796	2.000,00	15,65	14,13	1.805,75	0,00	-194,25	-194,25	-9,71%	19,87%
LU0213961682	HSBC GIF Turkey Equity AC	95,923	2.000,00	20,85	18,33	1.758,27	0,00	-241,73	-241,73	-12,09%	19,35%
LU0375259446	Investec GSF - Africa & Middle East Fund F Acc	148,810	2.000,00	13,44	11,69	1.739,58	0,00	-260,42	-260,42	-13,02%	19,14%

Aktuelle Depotperformance 10.000,00 9.086,86 0,00 -913,13 -913,13 -9,13%



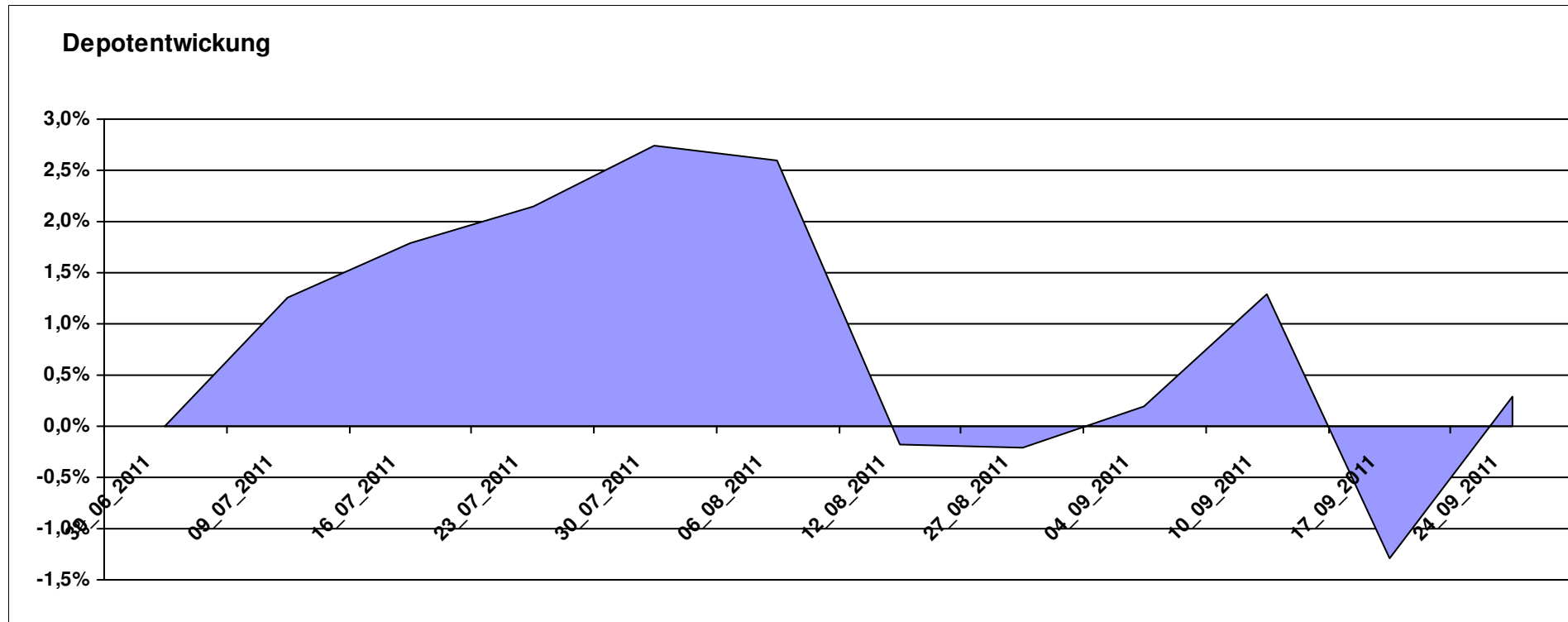
Aktuelle Depotübersicht

Letzter festgestellter Kurs vom: 24.09.2011

Bericht erstellt am: 24.09.2011 08:12:27

SchinziIord		Teilnehmer									
WKN	Wertpapier Name	Stück	Bestand Einstandspreis	MW	letztter Kurs	Aktuell Depotwert	Div.	Gewinn/Verlust Kurs	Summe	v.H	Portfolio
LU0424370004	Man AHL Trend	20,317	2.000,00	98,44	106,62	2.166,19	0,00	166,19	166,19	8,31%	21,60%
LI0107994720	QBasis Futures Fund	21,697	2.000,00	92,18	96,95	2.103,49	0,00	103,49	103,49	5,17%	20,98%
AT0000A0BK00	SALUS ALPHA DIRECTIONAL MARKETS (VA)	19,183	2.000,00	104,26	104,88	2.011,89	0,00	11,89	11,89	0,59%	20,06%
AT0000A08QK3	SALUS ALPHA MANAGED FUTURES VT	18,870	2.000,00	105,99	101,37	1.912,82	0,00	-87,18	-87,18	-4,36%	19,07%
DE0005561674	ETF Dachfonds	150,830	2.000,00	13,26	12,16	1.834,09	0,00	-165,91	-165,91	-8,30%	18,29%

Aktuelle Depotperformance 10.000,00 10.028,48 0,00 28,49 28,49 0,28%



Aktuelle Depotübersicht

Letzter festgestellter Kurs vom: 24.09.2011

Bericht erstellt am: 24.09.2011 08:12:27

Senna		Teilnehmer									
WKN	Wertpapier Name	Stück	Bestand Einstandspreis	MW	letztter Kurs	Aktuell Depotwert	Div.	Gewinn/Verlust Kurs	Summe	v.H	Portfolio
IE0004515239	ENNISMORE EUROPEAN SC	27,364	2.000,00	73,09	74,32	2.033,66	0,00	33,66	33,66	1,68%	22,89%
GB0033874214	First State Asia Pacific Leaders	495,203	2.000,00	4,04	3,71	1.837,20	0,00	-162,80	-162,80	-8,14%	20,68%
LU0205193047	Schroder ISF-US Small & Mid-Cap	18,039	2.000,00	110,87	95,37	1.720,40	0,00	-279,60	-279,60	-13,98%	19,37%
IE00B0T0FN89	Griffin Ottoman Fund	16,412	2.000,00	121,86	104,10	1.708,52	0,00	-291,48	-291,48	-14,57%	19,23%
LU0072463663	BGF Latin American Fund A2 USD	29,877	2.000,00	66,94	52,99	1.583,19	0,00	-416,81	-416,81	-20,84%	17,82%

Aktuelle Depotperformance

10.000,00

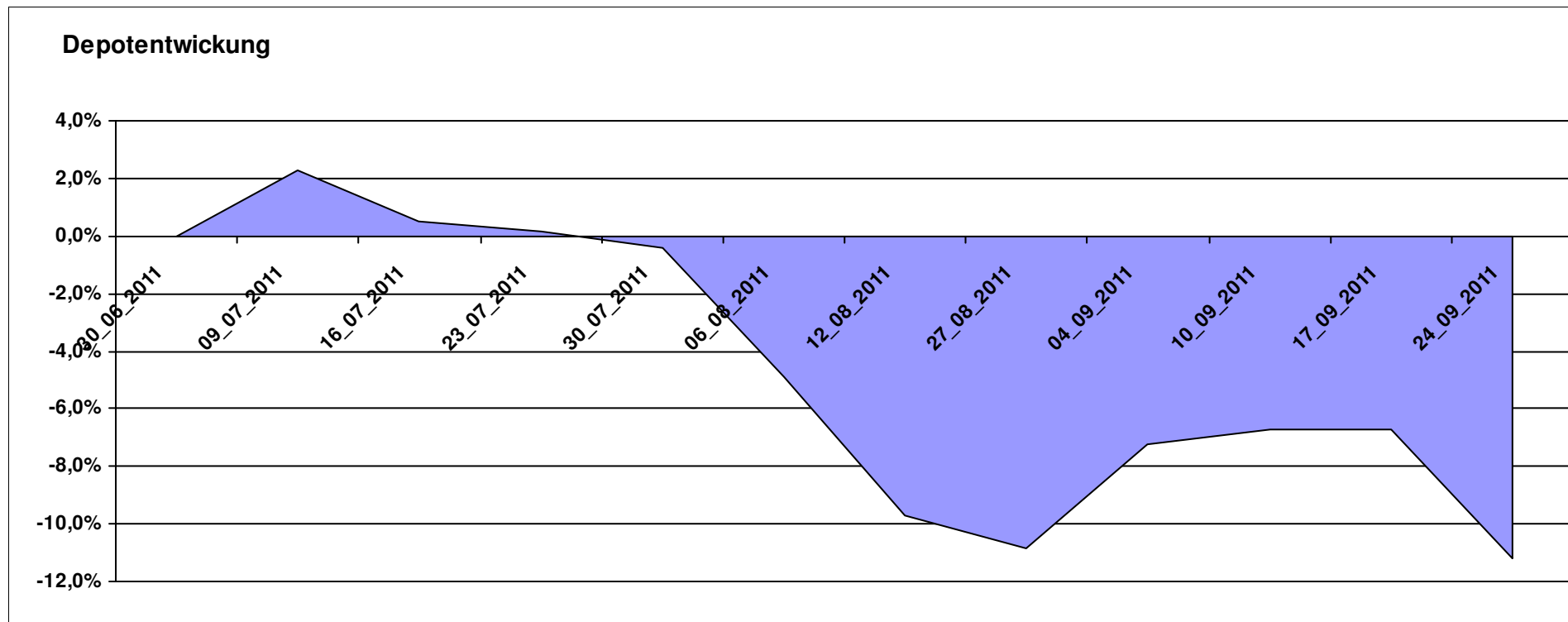
8.882,97

0,00

-1.117,04

-1.117,04

-11,17%



Aktuelle Depotübersicht

Letzter festgestellter Kurs vom: 24.09.2011

Bericht erstellt am: 24.09.2011 08:12:27

Skywalker		Teilnehmer									
WKN	Wertpapier Name	Stück	Bestand Einstandspreis	MW	Aktuell letzter Kurs	Depotwert	Div.	Gewinn/Verlust Kurs	Summe	v.H	Portfolio
DE0009807016	Hausinvest	48,438	2.000,00	41,29	41,53	2.011,63	0,00	11,63	11,63	0,58%	24,79%
LU0407232692	Nestor Afrika Fonds B	15,224	2.000,00	131,37	115,09	1.752,15	0,00	-247,85	-247,85	-12,39%	21,59%
DE0008481763	Allianz RCM Nebenwerte Deutschland	13,436	2.000,00	148,85	113,71	1.527,85	0,00	-472,15	-472,15	-23,61%	18,83%
DE0008475096	Allianz RCM Rohstoffonds	15,902	2.000,00	125,77	95,17	1.513,40	0,00	-486,60	-486,60	-24,33%	18,65%
DE0008490962	DWS Deutschland	16,920	2.000,00	118,20	77,45	1.310,49	0,00	-689,51	-689,51	-34,48%	16,15%

Aktuelle Depotperformance

10.000,00

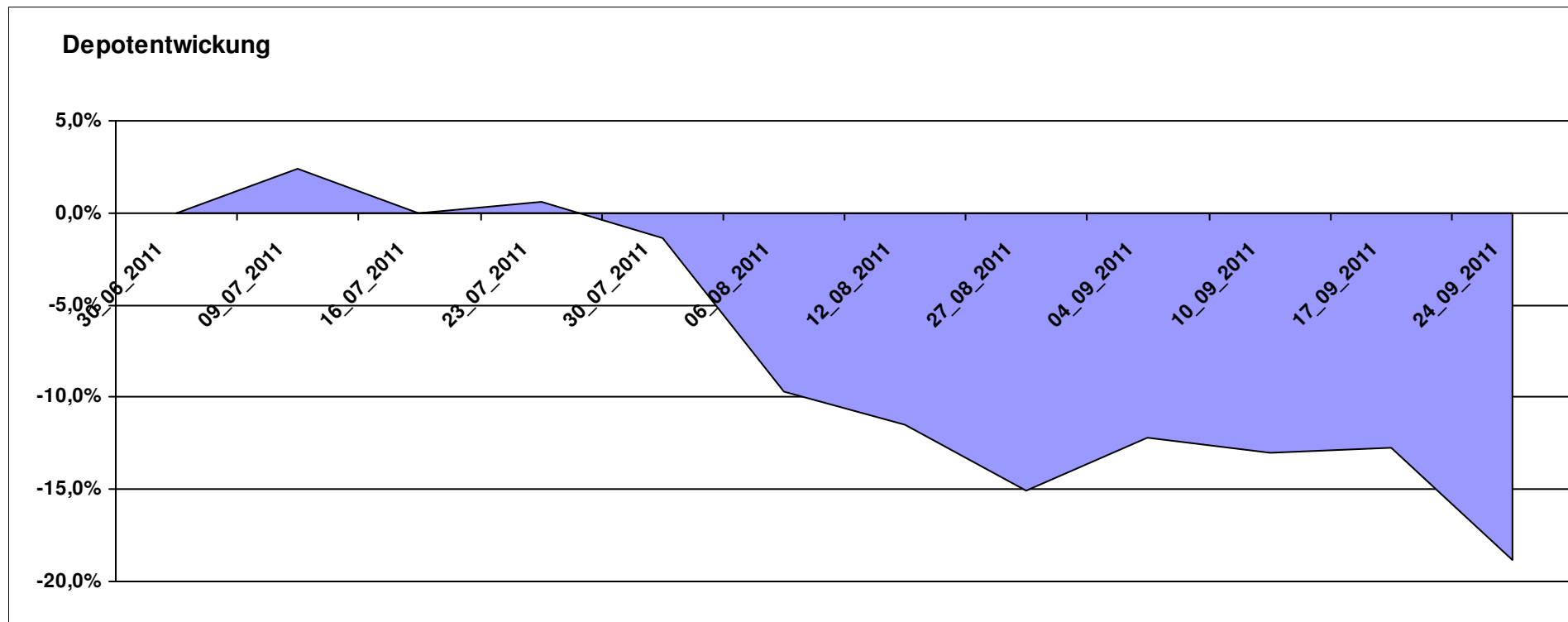
8.115,52

0,00

-1.884,49

-1.884,49

-18,84%



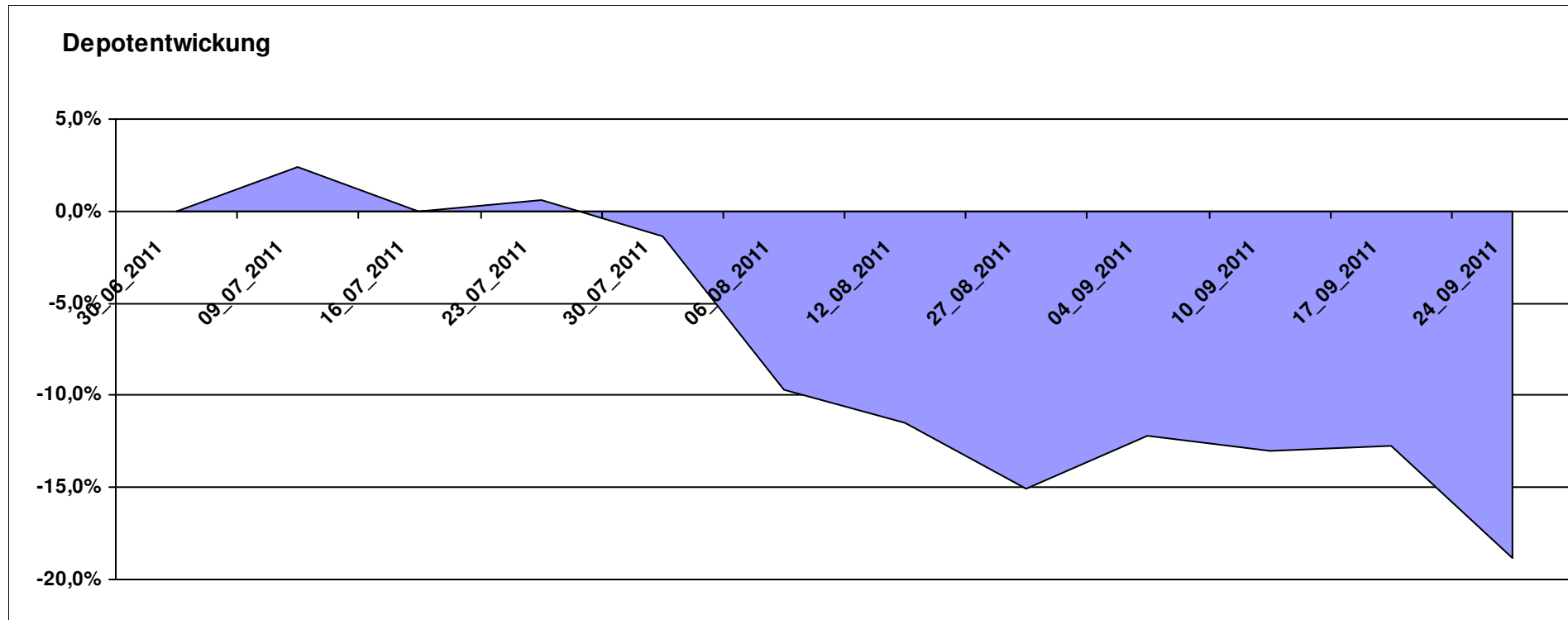
Aktuelle Depotübersicht

Letzter festgestellter Kurs vom: 24.09.2011

Bericht erstellt am: 24.09.2011 08:12:27

Snowky		Teilnehmer									
WKN	Wertpapier Name	Stück	Bestand Einstandspreis	MW	Aktuell letzter Kurs	Depotwert	Div.	Gewinn/Verlust Kurs	Summe	v.H	Portfolio
LU0261454143	SGAM Fund Eqs Luxury & Lifestyle A (USD)	21,608	2.000,00	92,56	99,17	2.142,78	0,00	142,78	142,78	7,14%	23,47%
LU0338690372	DB Platinum Agriculture Euro	0,249	2.000,00	8040,46	7938,77	1.974,71	0,00	-25,29	-25,29	-1,26%	21,63%
LU0069514817	LiLux Convert	12,157	2.000,00	164,51	149,54	1.818,00	0,00	-182,00	-182,00	-9,10%	19,91%
LU0090303289	Multiadvisor Sicav Esprit	22,686	2.000,00	88,16	72,74	1.650,18	0,00	-349,82	-349,82	-17,49%	18,08%
LU0278527428	Nordea-1 Nordic Eq SC BP	179,051	2.000,00	11,17	8,62	1.543,42	0,00	-456,58	-456,58	-22,83%	16,91%

Aktuelle Depotperformance 10.000,00 9.129,09 0,00 -870,91 -870,91 -8,71%



Aktuelle Depotübersicht

Letzter festgestellter Kurs vom: 24.09.2011

Bericht erstellt am: 24.09.2011 08:12:27

vanity		Teilnehmer									
WKN	Wertpapier Name	Stück	Bestand Einstandspreis	MW	Aktuell letzter Kurs	Depotwert	Div.	Gewinn/Verlust Kurs	Summe	v.H	Portfolio
LU0292100046	db x-trackers MSCI Korea TRN	45,967	2.000,00	43,51	35,83	1.646,99	0,00	-353,01	-353,01	-17,65%	25,07%
LU0252635023	Lyxor DAXplus Covered Call	31,156	2.000,00	64,19	49,04	1.527,90	0,00	-472,10	-472,10	-23,60%	23,26%
FR0010168781	Lyxor ETF MSCI EMU Value	17,999	2.000,00	111,12	77,11	1.387,92	0,00	-612,08	-612,08	-30,60%	21,13%
LU0252634307	Lyxor ETF LEVDAX	36,427	2.000,00	54,90	28,56	1.040,37	0,00	-959,63	-959,63	-47,98%	15,84%
LU0392496930	ComStage ETF DJ EURO STOXX 50 Lev.	103,578	2.000,00	19,31	9,32	965,35	0,00	-1034,65	-1034,65	-51,73%	14,70%

Aktuelle Depotperformance 10.000,00 6.568,53 0,00 -3.431,46 -3.431,46 -34,31%

