

Aktuelle Depotübersicht

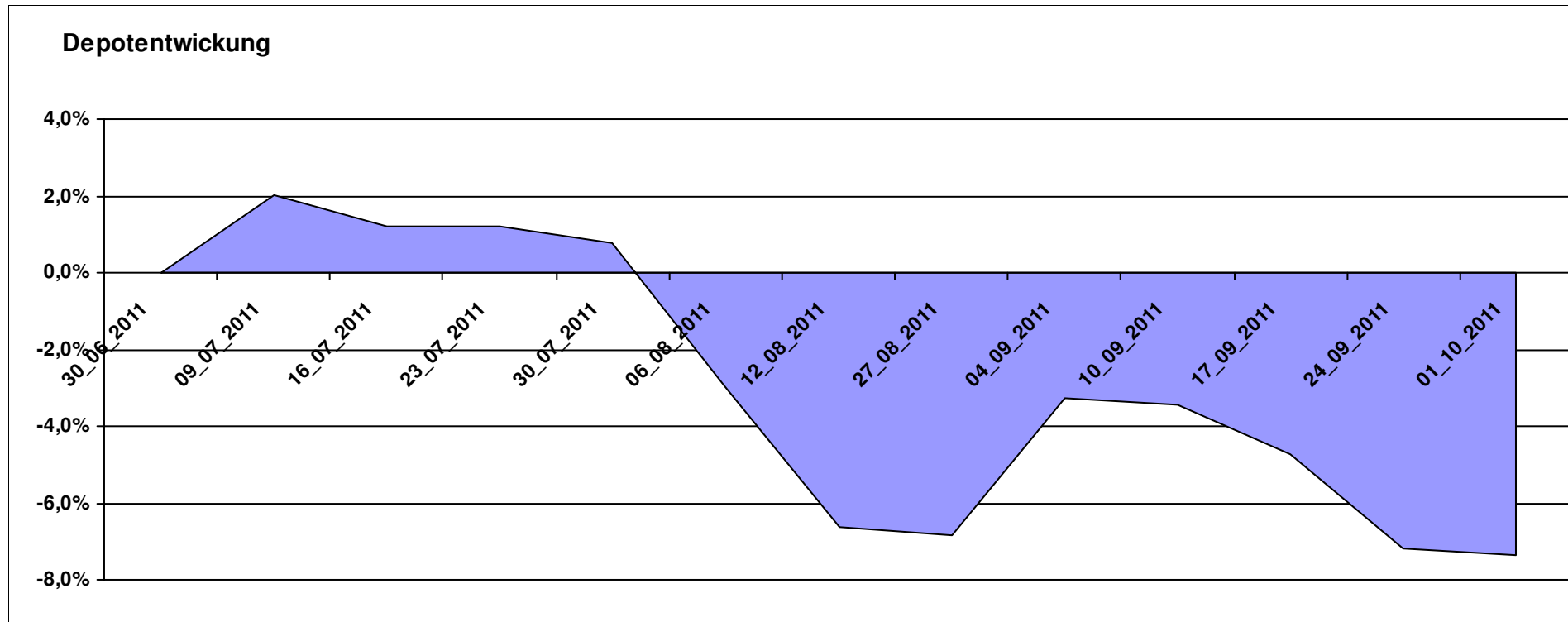
Letzter festgestellter Kurs vom: 01.10.2011

Bericht erstellt am: 01.10.2011 07:13:13

[BM] ARERO		Benchmark									
WKN	Wertpapier Name	Stück	Bestand Einstandspreis	MW	letzte r Kurs	Aktuell Depotwert	Div.	Gewinn/Verlust Kurs	Summe	v.H	Portfolio
LU0360863863	ARERO	76,040	10.000,00	131,51	121,81	9.262,41	0,00	-737,59	-737,59	-7,38%	100,00%

Aktuelle Depotperformance

10.000,00 9.262,41 0,00 -737,59 -737,59 -7,38%



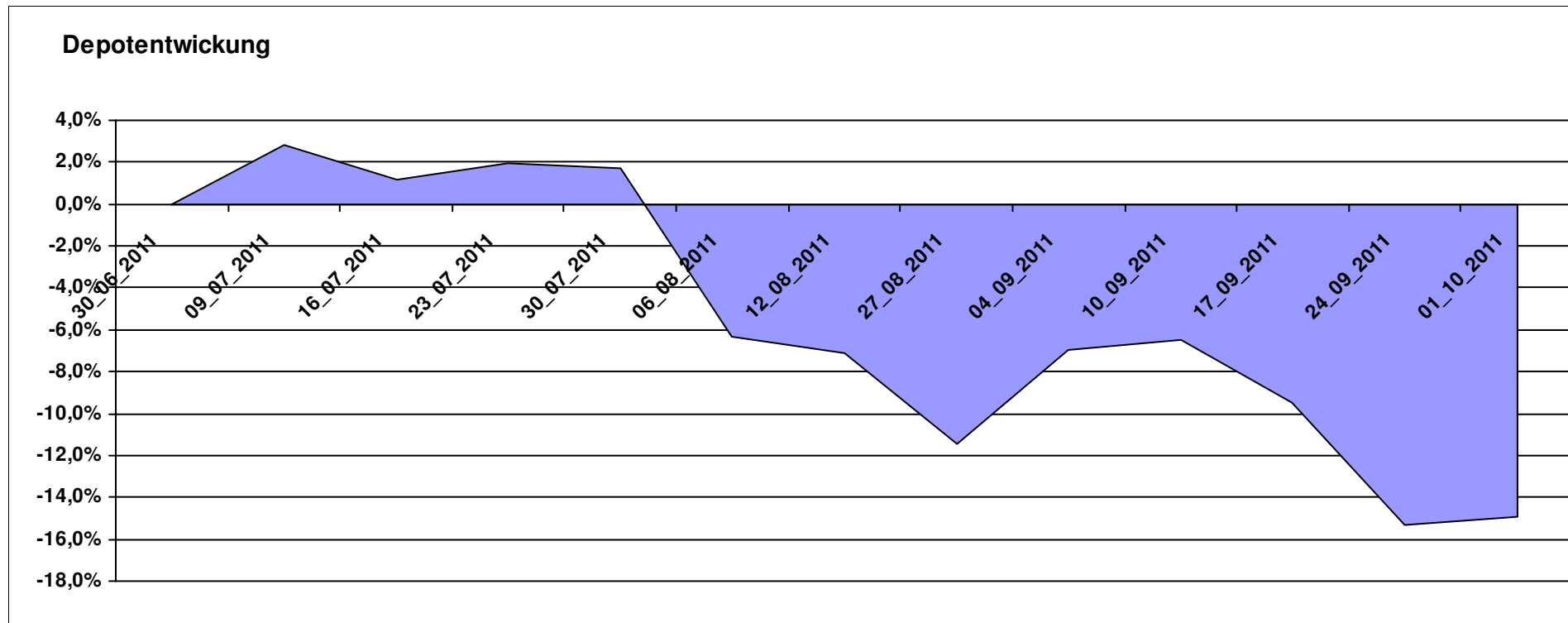
Aktuelle Depotübersicht

Letzter festgestellter Kurs vom: 01.10.2011

Bericht erstellt am: 01.10.2011 07:13:13

[BM] ASEANLADAEI		Benchmark									
WKN	Wertpapier Name	Stück	Bestand Einstandspreis	MW	letzter Kurs	Aktuell Depotwert	Div.	Gewinn/Verlust Kurs	Summe	v.H	Portfolio
LU0298454090	BlackRock Latin American Opp Fund A2 USD	19,296	2.000,00	103,65	91,97	1.774,61	0,00	-225,39	-225,39	-11,27%	20,86%
IE0000830236	Baring ASEAN Frontiers Fund (USD)	16,361	2.000,00	122,24	106,28	1.738,87	0,00	-261,13	-261,13	-13,06%	20,44%
LU0147784119	NESTOR Australien Fonds	5,426	2.000,00	368,60	319,10	1.731,42	0,00	-268,58	-268,58	-13,43%	20,35%
LU0088927925	Henderson Horizon Pan European Property Equities A2	95,283	2.000,00	20,99	17,35	1.653,17	0,00	-346,83	-346,83	-17,34%	19,43%
LU0207947044	FPM Funds Stockpicker Germany Sm/Mid C	11,966	2.000,00	167,14	134,42	1.608,47	0,00	-391,53	-391,53	-19,58%	18,91%

Aktuelle Depotperformance 10.000,00 8.506,54 0,00 -1.493,46 -1.493,46 -14,93%



Aktuelle Depotübersicht

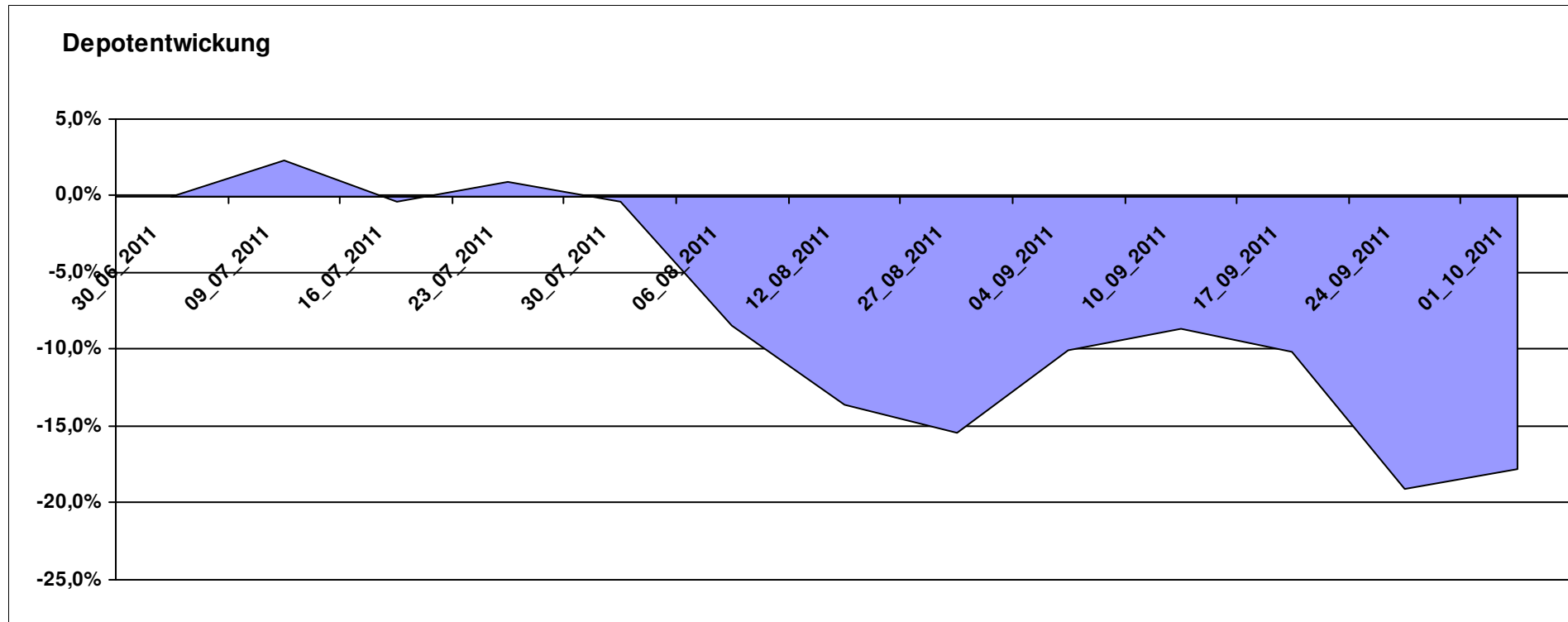
Letzter festgestellter Kurs vom: 01.10.2011

Bericht erstellt am: 01.10.2011 07:13:13

[BM] BRIC		Benchmark									Portfolio
WKN	Wertpapier Name	Stück	Bestand Einstandspreis	MW	letztter Kurs	Aktuell Depotwert	Div.	Gewinn/Verlust Kurs	Summe	v.H	
DE000A0C4CJ1	DAXglobal BRIC Index (Perf)	18,825	10.000,00	531,22	436,87	8.223,90	0,00	-1776,10	-1776,10	-17,76%	100,00%

Aktuelle Depotperformance

10.000,00 8.223,90 0,00 -1.776,10 -1.776,10 -17,76%



Aktuelle Depotübersicht

Letzter festgestellter Kurs vom: 01.10.2011

Bericht erstellt am: 01.10.2011 07:13:13

[BM] DEKA Fonds		Benchmark									
WKN	Wertpapier Name	Stück	Bestand Einstandspreis	MW	letztter Kurs	Aktuell Depotwert	Div.	Gewinn/Verlust Kurs	Summe	v.H	Portfolio
DE0005896872	Deka-Euroland Balance CF	38,588	2.000,00	51,83	54,33	2.096,47	0,00	96,47	96,47	4,82%	24,08%
DE000DK2CDS0	Deka-DividendenStrategie CF	19,194	2.000,00	104,20	93,25	1.789,83	0,00	-210,17	-210,17	-10,51%	20,56%
LU0350482435	DekaLuxTeam-EM	19,641	2.000,00	101,83	86,69	1.702,64	0,00	-297,36	-297,36	-14,87%	19,56%
LU0349172485	DekaLux-GlobalResources CF	22,732	2.000,00	87,98	72,60	1.650,38	0,00	-349,62	-349,62	-17,48%	18,96%
DE0008474503	DekaFonds CF	27,067	2.000,00	73,89	54,18	1.466,50	0,00	-533,50	-533,50	-26,67%	16,85%

Aktuelle Depotperformance

10.000,00

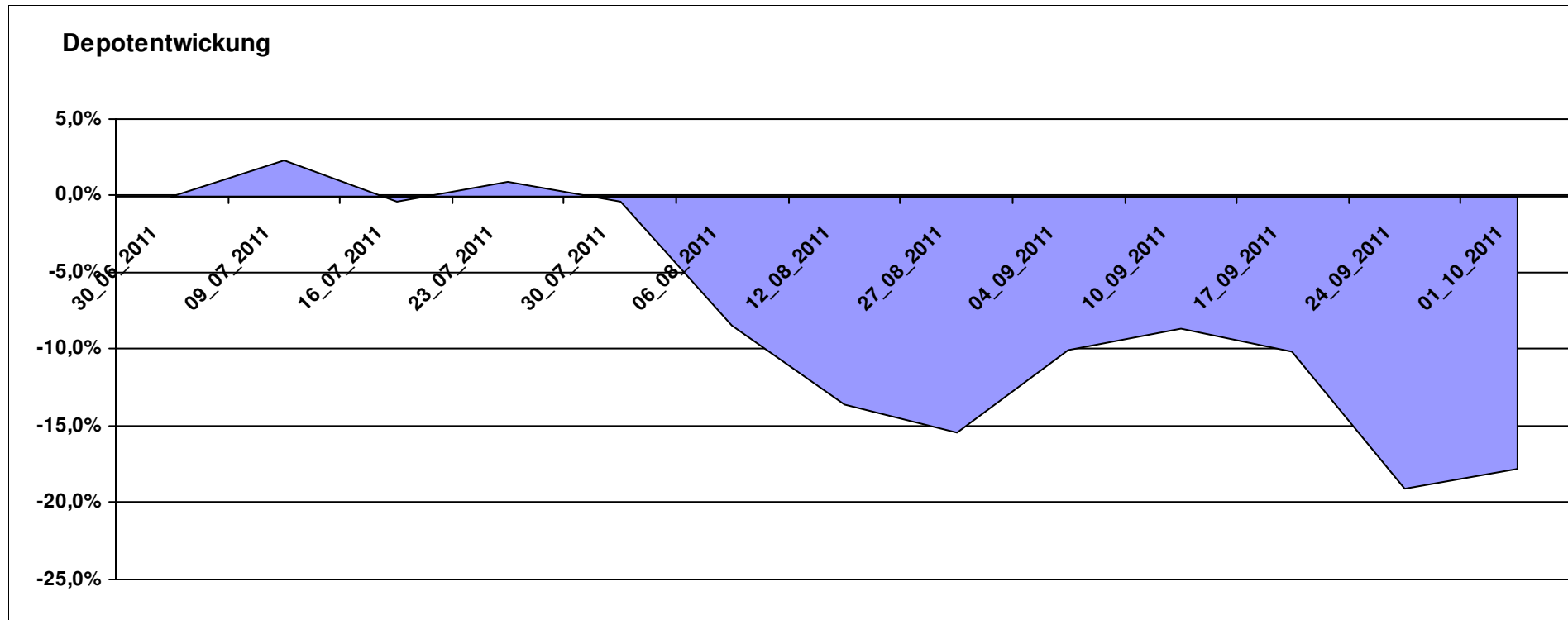
8.705,82

0,00

-1.294,18

-1.294,18

-12,94%



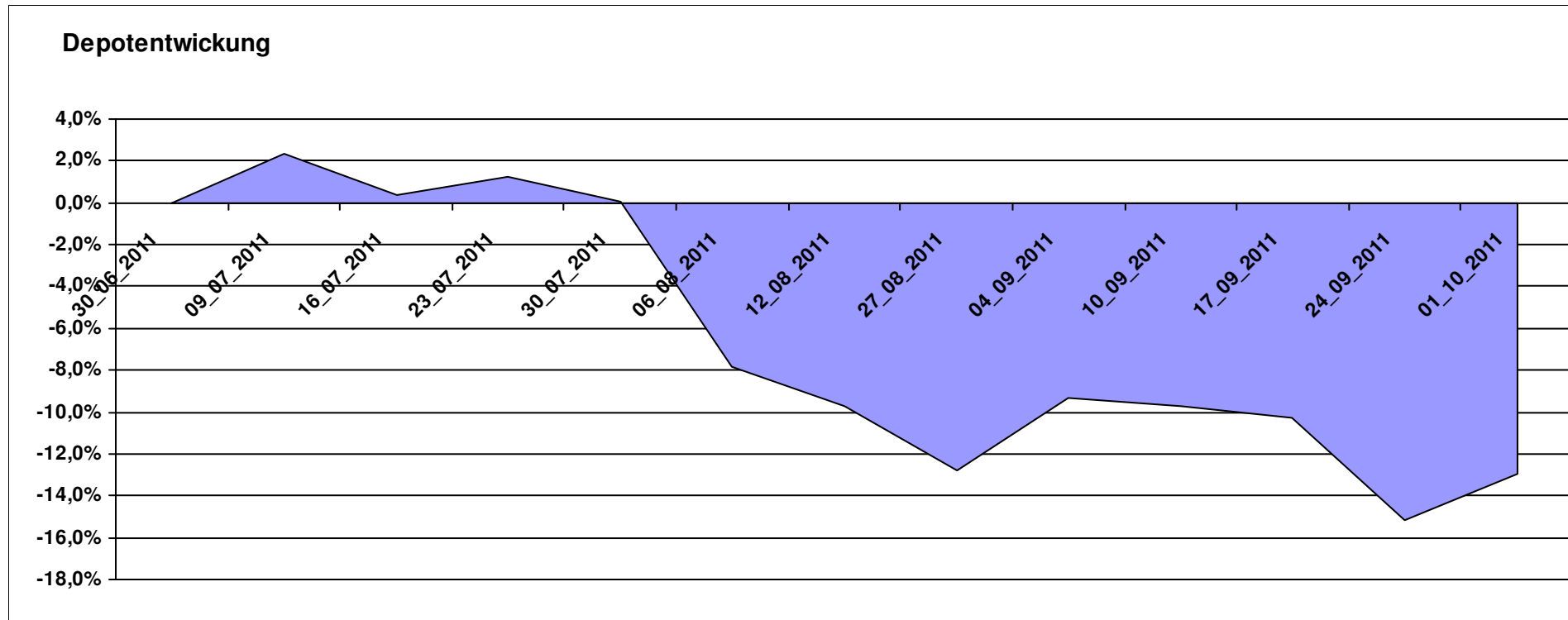
Aktuelle Depotübersicht

Letzter festgestellter Kurs vom: 01.10.2011

Bericht erstellt am: 01.10.2011 07:13:13

[BM] Der Konservative		Benchmark									
WKN	Wertpapier Name	Stück	Bestand Einstandspreis	MW	Aktuell letzter Kurs	Depotwert	Div.	Gewinn/Verlust Kurs	Summe	v.H	Portfolio
DE0009807016	Hausinvest	48,438	2.000,00	41,29	41,51	2.010,66	0,00	10,66	10,66	0,53%	20,94%
3B00B1VMCY93	M&G OPTIMAL INCOME FUND	140,848	2.000,00	14,20	14,00	1.971,87	0,00	-28,13	-28,13	-1,41%	20,54%
LU0136412771	Ethna-AKTIV-E A	18,086	2.000,00	110,58	105,82	1.913,91	0,00	-86,09	-86,09	-4,30%	19,94%
LU0592698954	Carmignac Emerging Patrimoine A	20,022	2.000,00	99,89	93,93	1.880,67	0,00	-119,33	-119,33	-5,97%	19,59%
LU0185172052	LuxTopic - Cosmopolitan	13,773	2.000,00	145,21	132,38	1.823,29	0,00	-176,71	-176,71	-8,84%	18,99%

Aktuelle Depotperformance 10.000,00 9.600,40 0,00 -399,60 -399,60 -4,00%

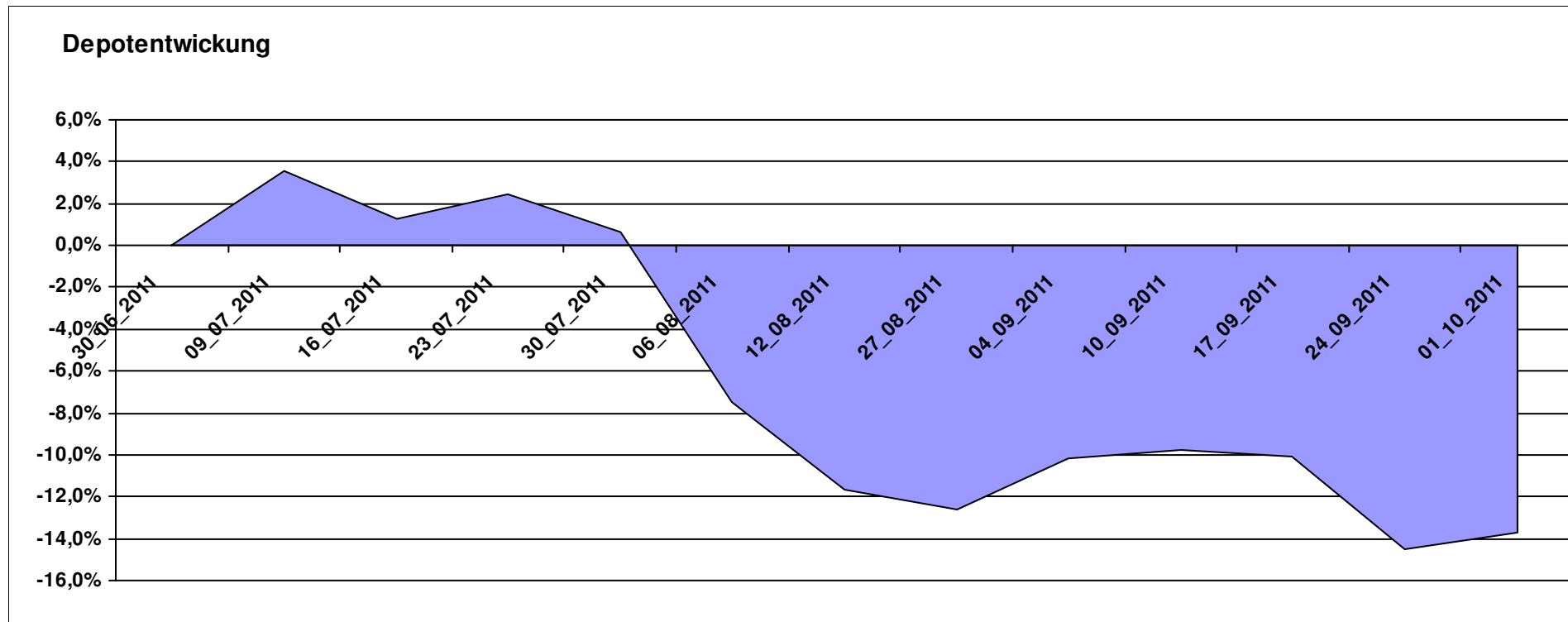


Aktuelle Depotübersicht

Letzter festgestellter Kurs vom: 01.10.2011

Bericht erstellt am: 01.10.2011 07:13:13

[BM] Die beliebtesten Fonds		Benchmark									
WKN	Wertpapier Name	Stück	Bestand Einstandspreis	MW	letzter Kurs	Aktuell Depotwert	Div.	Gewinn/Verlust Kurs	Summe	v.H	Portfolio
DE0005561674	ETF Dachfonds	301,659	4.000,00	13,26	11,99	3.616,89	0,00	-383,11	-383,11	-9,58%	41,93%
GB0030932676	M&G Global Basic	167,154	4.000,00	23,93	21,48	3.590,47	0,00	-409,53	-409,53	-10,24%	41,62%
DE0008490962	DWS Deutschland	16,920	2.000,00	118,20	83,90	1.419,63	0,00	-580,37	-580,37	-29,02%	16,46%
Aktuelle Depotperformance		10.000,00		8.626,99		0,00	-1.373,01	-1.373,01	-13,73%		



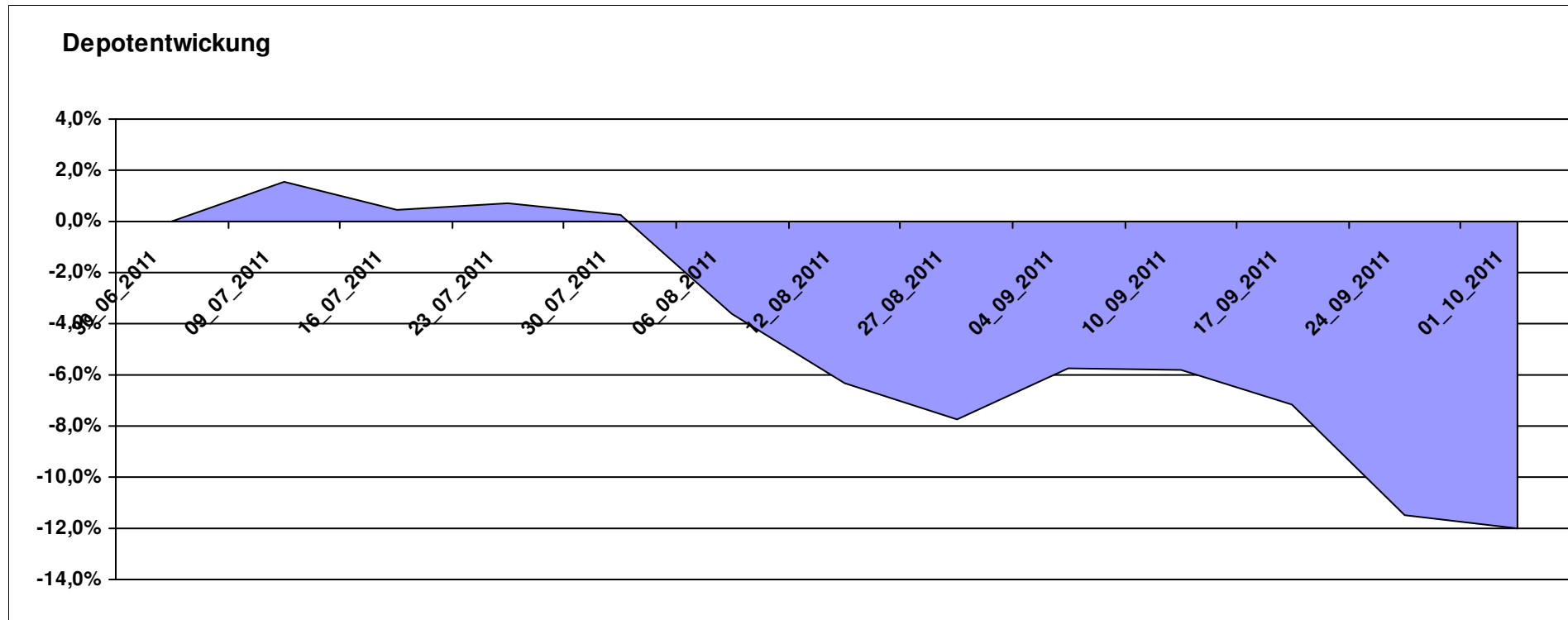
Aktuelle Depotübersicht

Letzter festgestellter Kurs vom: 01.10.2011

Bericht erstellt am: 01.10.2011 07:13:13

[BM] DJE Fonds		Benchmark									
WKN	Wertpapier Name	Stück	Bestand Einstandspreis	MW	letztter Kurs	Aktuell Depotwert	Div.	Gewinn/Verlust Kurs	Summe	v.H	Portfolio
LU0159549574	DJE - Renten Global P (EUR)	14,385	2.000,00	139,03	134,83	1.939,58	0,00	-60,42	-60,42	-3,02%	22,03%
LU0185172052	LuxTopic - Cosmopolitan	13,773	2.000,00	145,21	132,38	1.823,29	0,00	-176,71	-176,71	-8,84%	20,71%
LU0159550150	DJE - Dividende & Substanz P (EUR)	8,351	2.000,00	239,48	209,94	1.753,30	0,00	-246,70	-246,70	-12,34%	19,92%
LU0350835707	DJE - AGRAR & ERNAEHRUNG P	16,919	2.000,00	118,21	99,75	1.687,67	0,00	-312,33	-312,33	-15,62%	19,17%
LU0188847478	LuxTopic - PACIFIC	97,656	2.000,00	20,48	16,37	1.598,63	0,00	-401,37	-401,37	-20,07%	18,16%

Aktuelle Depotperformance 10.000,00 8.802,47 0,00 -1.197,52 -1.197,52 -11,98%



Aktuelle Depotübersicht

Letzter festgestellter Kurs vom: 01.10.2011

Bericht erstellt am: 01.10.2011 07:13:14

[BM] DWS Fonds		Benchmark									
WKN	Wertpapier Name	Stück	Bestand Einstandspreis	MW	letztter Kurs	Aktuell Depotwert	Div.	Gewinn/Verlust Kurs	Summe	v.H	Portfolio
DE0009848119	DWS Top Dividende	25,119	2.000,00	79,62	76,47	1.920,87	0,00	-79,13	-79,13	-3,96%	22,36%
DE0008490913	DWS High Income Bond Fund	78,678	2.000,00	25,42	23,60	1.856,81	0,00	-143,19	-143,19	-7,16%	21,62%
DE0009769760	DWS Top 50 Asien	19,728	2.000,00	101,38	89,27	1.761,10	0,00	-238,90	-238,90	-11,95%	20,50%
DE0009773010	DWS Emerging Markets	22,429	2.000,00	89,17	71,66	1.607,27	0,00	-392,73	-392,73	-19,64%	18,71%
DE0009769869	DWS Aktien Strategie Deutschland	10,848	2.000,00	184,37	133,03	1.443,08	0,00	-556,92	-556,92	-27,85%	16,80%

Aktuelle Depotperformance

10.000,00

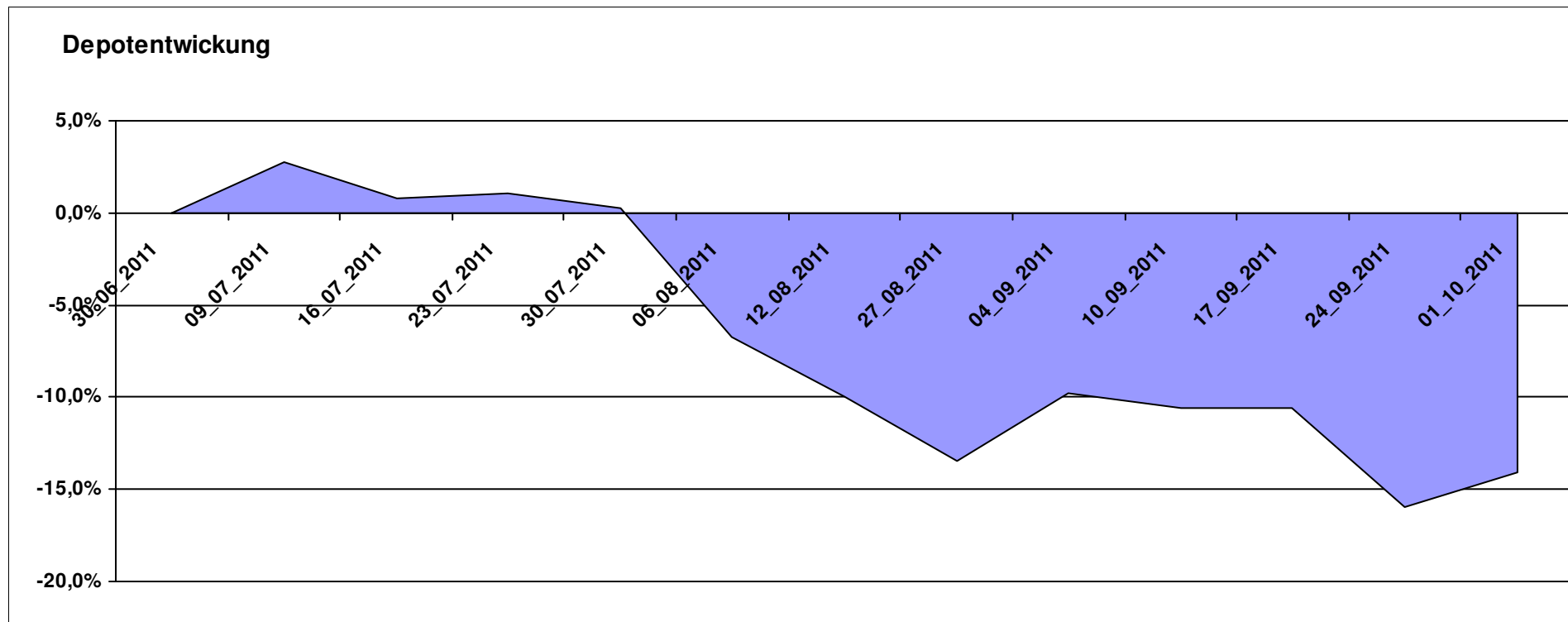
8.589,13

0,00

-1.410,88

-1.410,88

-14,11%

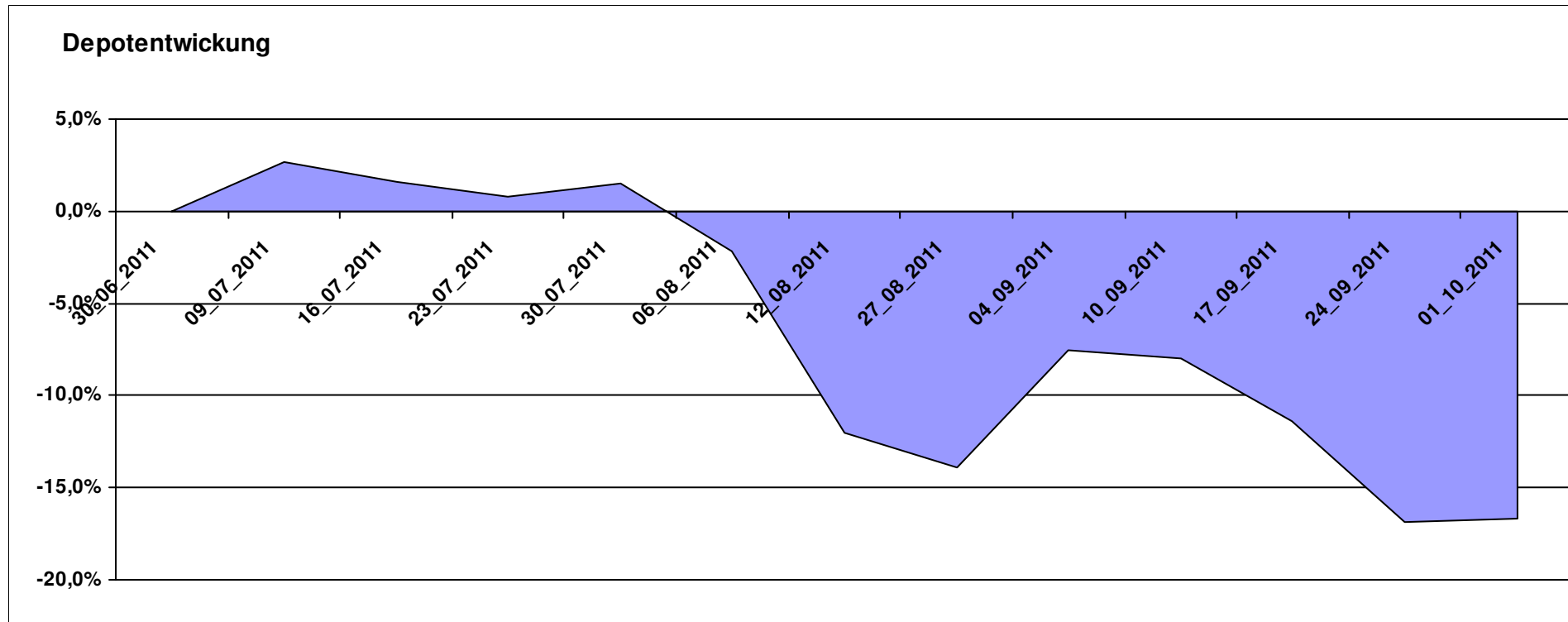


Aktuelle Depotübersicht

Letzter festgestellter Kurs vom: 01.10.2011

Bericht erstellt am: 01.10.2011 07:13:14

[BM] Emerging Market		Benchmark									
WKN	Wertpapier Name	Stück	Bestand Einstandspreis	MW	letzte Kurs	Aktuell Depotwert	Div.	Gewinn/Verlust Kurs	Summe	v.H	Portfolio
LU0292107645	db x-trackers Emerging Markets	337,434	10.000,00	29,64	24,70	8.334,63	0,00	-1665,37	-1665,37	-16,65%	100,00%
Aktuelle Depotperformance			10.000,00			8.334,63	0,00	-1.665,37	-1.665,37	-16,65%	



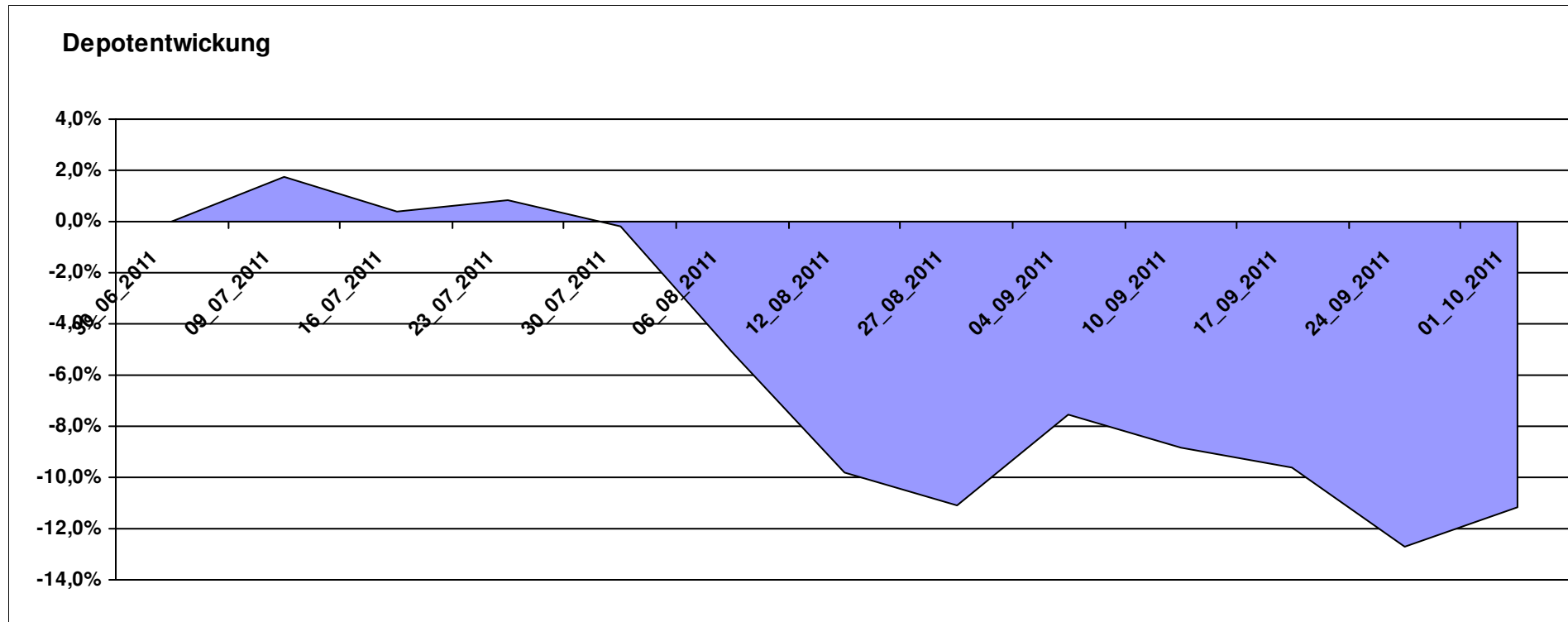
Aktuelle Depotübersicht

Letzter festgestellter Kurs vom: 01.10.2011

Bericht erstellt am: 01.10.2011 07:13:14

[BM] ETF		Benchmark			Aktuell		Gewinn/Verlust			Portfolio	
WKN	Wertpapier Name	Stück	Bestand Einstandspreis	MW	letzter Kurs	Depotwert	Div.	Kurs	Summe		v.H
FR0010174292	Lyxor ETF EuroMTS Inflation Linked	16,796	2.000,00	119,07	114,58	1.924,52	0,00	-75,48	-75,48	-3,77%	21,67%
LU0392495023	ComStage ETF MSCI Pacific	69,657	2.000,00	28,71	27,31	1.902,34	0,00	-97,66	-97,66	-4,88%	21,42%
LU0274208692	db x-trackers MSCI World TRN	88,809	2.000,00	22,52	20,39	1.810,81	0,00	-189,19	-189,19	-9,46%	20,39%
LU0292107645	db x-trackers Emerging Markets	67,487	2.000,00	29,64	24,70	1.666,93	0,00	-333,07	-333,07	-16,65%	18,77%
DE0005933923	iShares MDAX (DE)	19,851	2.000,00	100,75	79,49	1.577,97	0,00	-422,03	-422,03	-21,10%	17,76%

Aktuelle Depotperformance 10.000,00 8.882,57 0,00 -1.117,44 -1.117,44 -11,17%

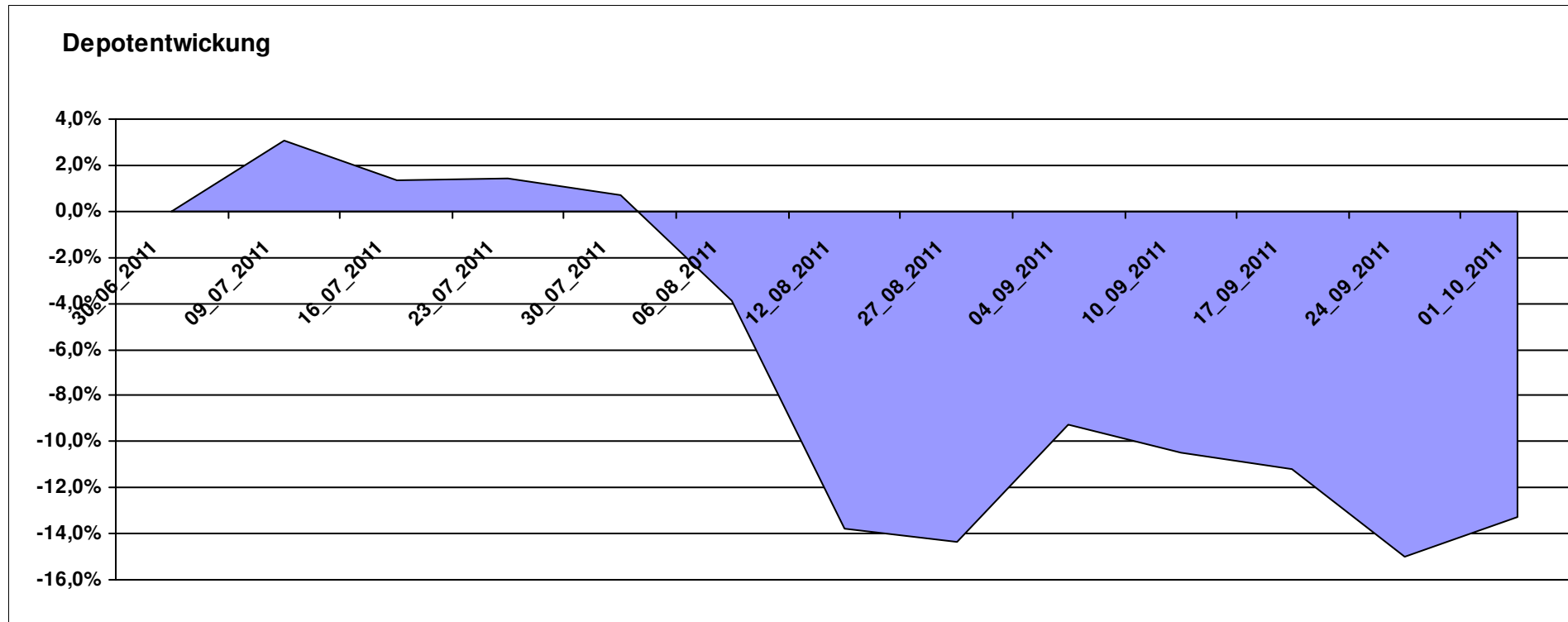


Aktuelle Depotübersicht

Letzter festgestellter Kurs vom: 01.10.2011

Bericht erstellt am: 01.10.2011 07:13:14

[BM] ETF Portfolio Global		Benchmark									
WKN	Wertpapier Name	Stück	Bestand Einstandspreis	MW	letztter Kurs	Aktuell Depotwert	Div.	Gewinn/Verlust Kurs	Summe	v.H	Portfolio
DE000A0MKQK7	ETF Portfolio Global	962,464	10.000,00	10,39	9,01	8.671,80	0,00	-1328,20	-1328,20	-13,28%	100,00%
Aktuelle Depotperformance			10.000,00			8.671,80	0,00	-1.328,20	-1.328,20	-13,28%	



Aktuelle Depotübersicht

Letzter festgestellter Kurs vom: 01.10.2011

Bericht erstellt am: 01.10.2011 07:13:14

[BM] Freier Vermittler		Benchmark									
WKN	Wertpapier Name	Stück	Bestand Einstandspreis	MW	letztter Kurs	Aktuell Depotwert	Div.	Gewinn/Verlust Kurs	Summe	v.H	Portfolio
LU0136412771	Ethna-AKTIV-E A	18,086	2.000,00	110,58	105,82	1.913,91	0,00	-86,09	-86,09	-4,30%	21,85%
GB0030932676	M&G Global Basic	83,577	2.000,00	23,93	21,48	1.795,24	0,00	-204,76	-204,76	-10,24%	20,50%
LU0132412106	Aberdeen - Emerging Market EQ FUND A2	45,350	2.000,00	44,10	39,29	1.781,79	0,00	-218,21	-218,21	-10,91%	20,34%
LU0011963245	Aberdeen Global - Asia Pacific Equity Fund A2	42,169	2.000,00	47,43	42,18	1.778,71	0,00	-221,29	-221,29	-11,06%	20,31%
LU0124167924	FPM Funds Stockpicker Germany All Cap	8,238	2.000,00	242,78	180,67	1.488,34	0,00	-511,66	-511,66	-25,58%	16,99%

Aktuelle Depotperformance

10.000,00

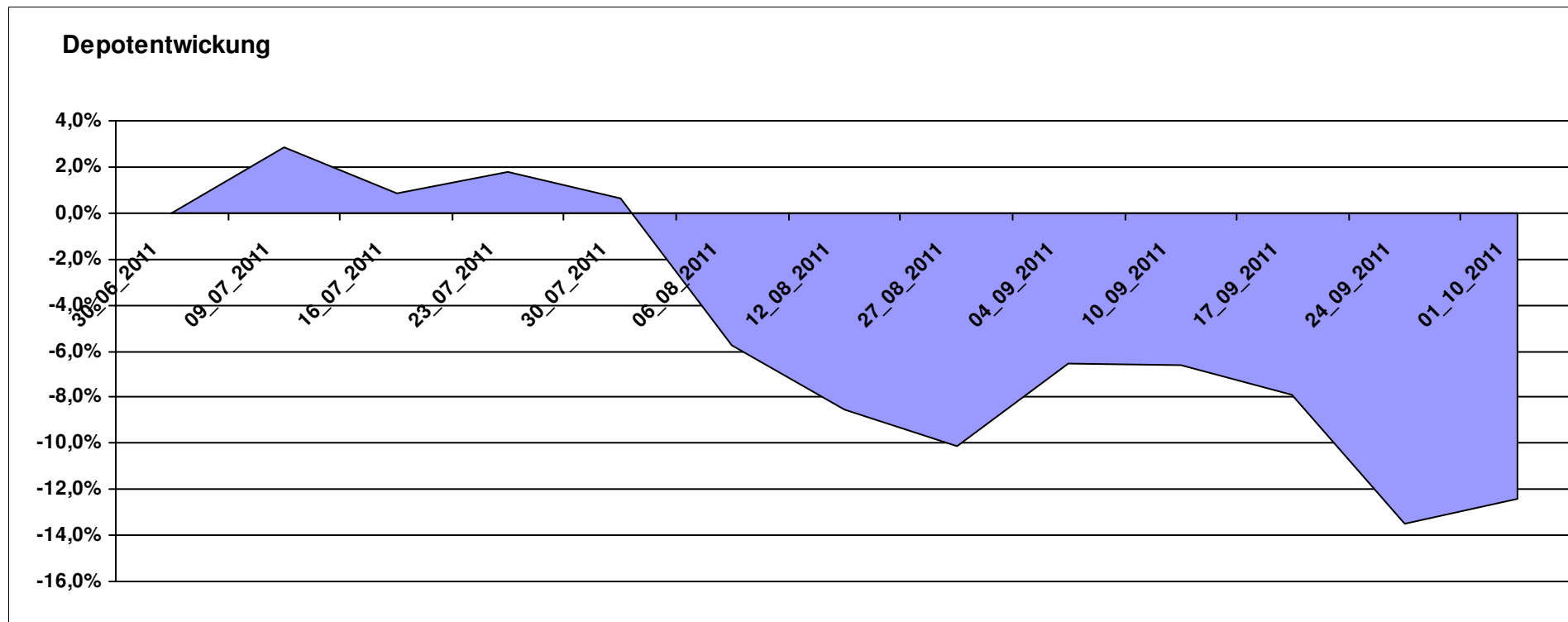
8.757,99

0,00

-1.242,02

-1.242,02

-12,42%



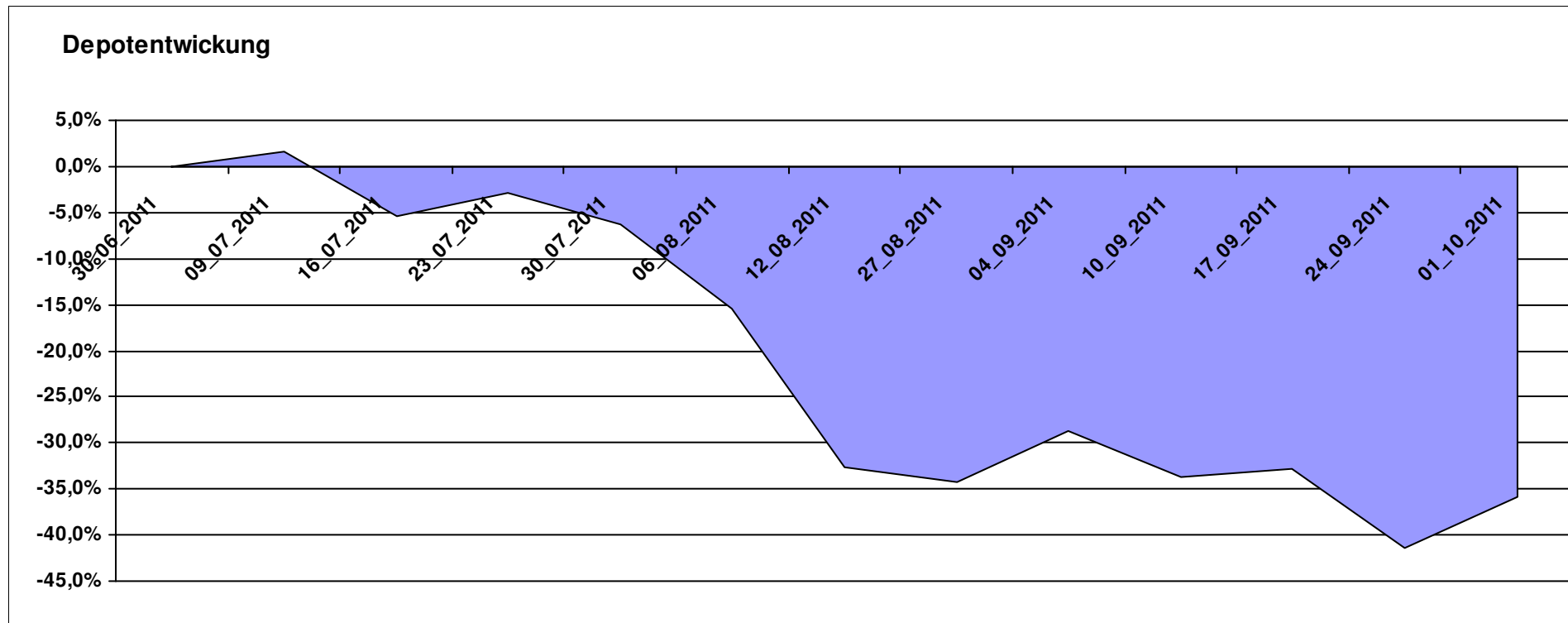
Aktuelle Depotübersicht

Letzter festgestellter Kurs vom: 01.10.2011

Bericht erstellt am: 01.10.2011 07:13:14

[BM] Long and Even Longer		Benchmark									
WKN	Wertpapier Name	Stück	Bestand Einstandspreis	MW	Aktuell letzter Kurs	Depotwert	Div.	Gewinn/Verlust Kurs	Summe	v.H	Portfolio
LU0411078552	db x-trackers S&P 500 2x Leveraged Daily	180,343	2.000,00	11,09	8,87	1.599,64	0,00	-400,36	-400,36	-20,02%	24,94%
LU0488316646	ComStage ETF FTSE 100 Leveraged	53,678	2.000,00	37,26	29,29	1.572,24	0,00	-427,76	-427,76	-21,39%	24,52%
DE000A0X9AB6	ETFX Dow Jones EURO STOXX 50 Leveraged (2x)	17,316	2.000,00	115,50	66,71	1.155,15	0,00	-844,85	-844,85	-42,24%	18,01%
DE000A0X8994	ETFX DAX 2x Long	12,231	2.000,00	163,52	90,75	1.109,96	0,00	-890,04	-890,04	-44,50%	17,31%
LU0419741094	ComStage ETF CAC 40 Leveraged	205,508	2.000,00	9,73	4,75	976,16	0,00	-1023,84	-1023,84	-51,19%	15,22%

Aktuelle Depotperformance 10.000,00 6.413,15 0,00 -3.586,86 -3.586,86 -35,87%

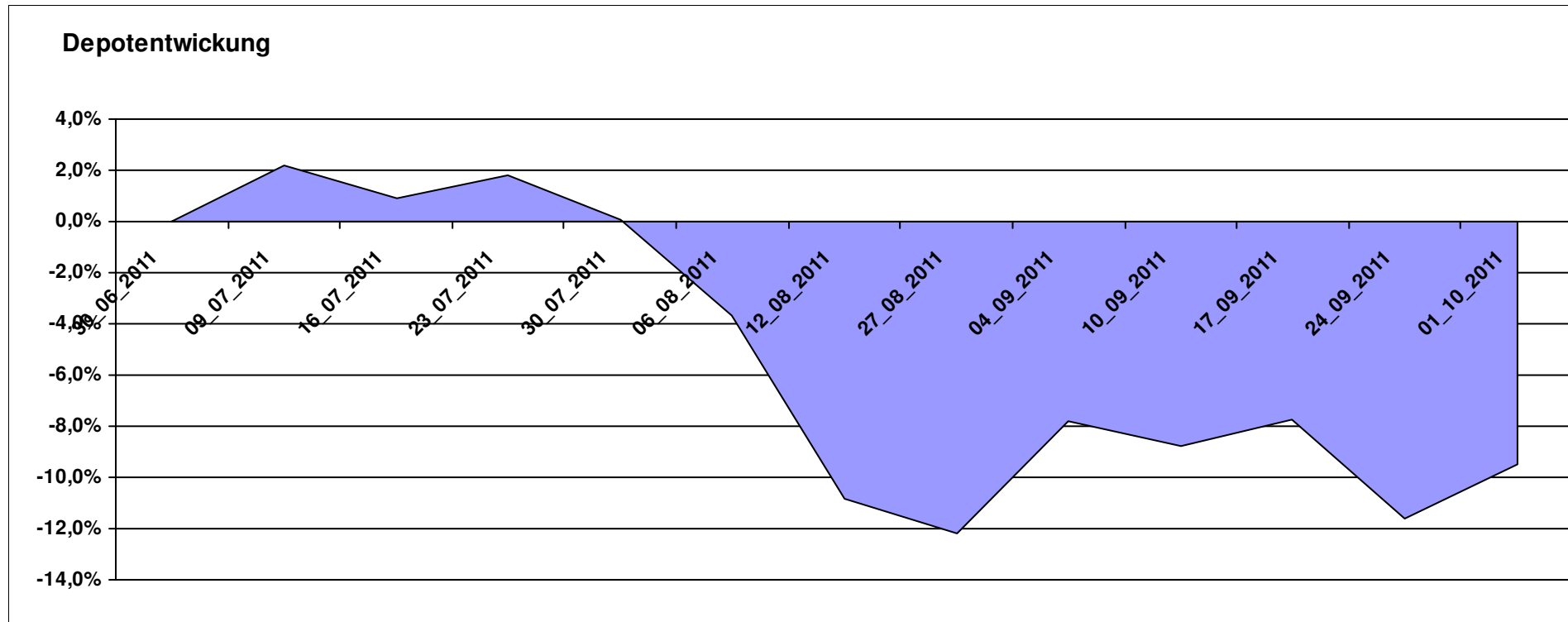


Aktuelle Depotübersicht

Letzter festgestellter Kurs vom: 01.10.2011

Bericht erstellt am: 01.10.2011 07:13:14

[BM] MSCI World		Benchmark									
WKN	Wertpapier Name	Stück	Bestand Einstandspreis	MW	letzter Kurs	Aktuell Depotwert	Div.	Gewinn/Verlust Kurs	Summe	v.H	Portfolio
LU0274208692	db x-trackers MSCI World TRN	444,044	10.000,00	22,52	20,39	9.054,05	0,00	-945,95	-945,95	-9,46%	100,00%
Aktuelle Depotperformance			10.000,00			9.054,05	0,00	-945,95	-945,95	-9,46%	



Aktuelle Depotübersicht

Letzter festgestellter Kurs vom: 01.10.2011

Bericht erstellt am: 01.10.2011 07:13:14

[BM] Oldies		Benchmark									
WKN	Wertpapier Name	Stück	Bestand Einstandspreis	MW	letzte Kurs	Aktuell Depotwert	Div.	Gewinn/Verlust Kurs	Summe	v.H	Portfolio
DE0008475047	Allianz PIMCO Euro Rentenfonds A (EUR)	39,223	2.000,00	50,99	51,51	2.020,40	0,00	20,40	20,40	1,02%	23,02%
GB0032139684	M&G Recovery Fund A	97,966	2.000,00	20,42	18,37	1.799,63	0,00	-200,37	-200,37	-10,02%	20,50%
IE0004868828	Baring ASEAN Frontiers	16,361	2.000,00	122,24	107,03	1.751,15	0,00	-248,85	-248,85	-12,44%	19,95%
LU0114760746	Templeton Growth (Euro) Fund Class A (acc)	206,825	2.000,00	9,67	8,46	1.749,74	0,00	-250,26	-250,26	-12,51%	19,93%
DE0008471012	Fondak A	17,457	2.000,00	114,57	83,46	1.456,93	0,00	-543,07	-543,07	-27,15%	16,60%

Aktuelle Depotperformance

10.000,00

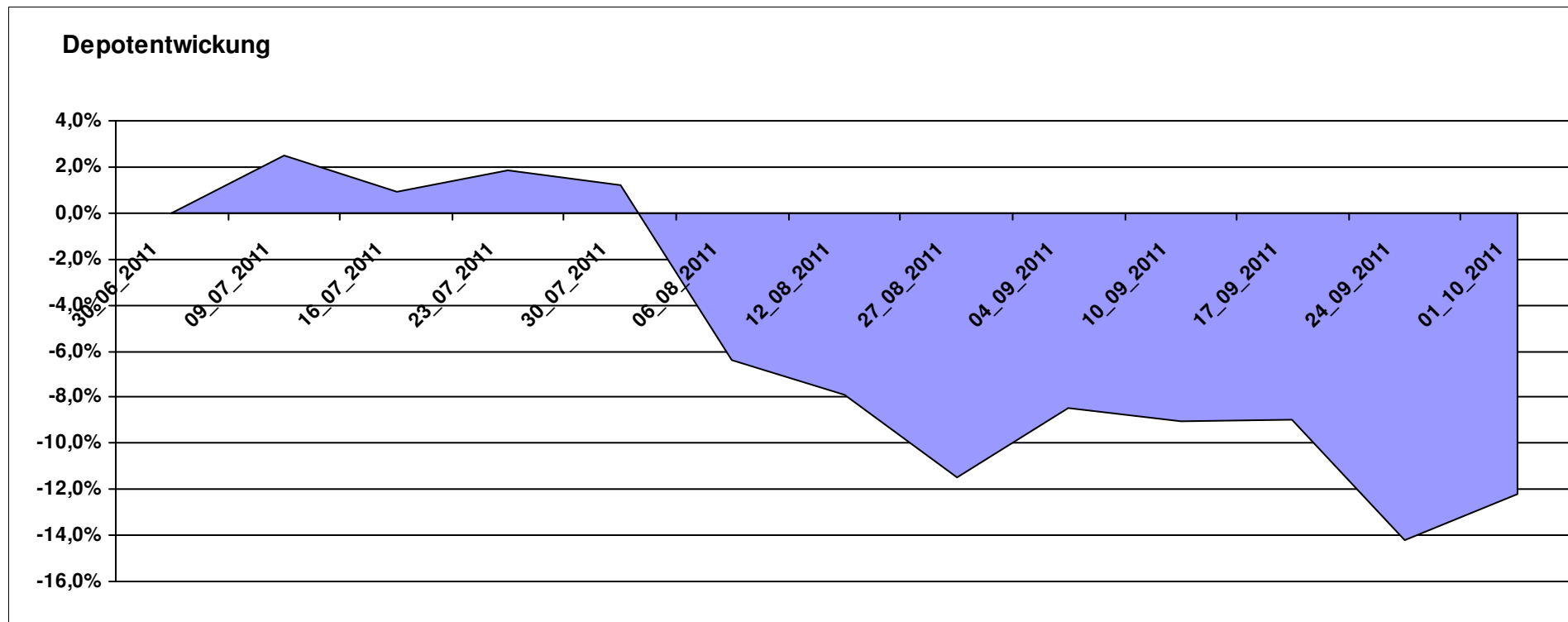
8.777,85

0,00

-1.222,16

-1.222,16

-12,22%



Aktuelle Depotübersicht

Letzter festgestellter Kurs vom: 01.10.2011

Bericht erstellt am: 01.10.2011 07:13:14

[BM] PIIGS Index		Benchmark									
WKN	Wertpapier Name	Stück	Bestand Einstandspreis	MW	Aktuell letzter Kurs	Depotwert	Div.	Gewinn/Verlust Kurs	Summe	v.H	Portfolio
DE000CB78YX7	MSCI Irland (open End Zerti CoBa)	84,140	2.000,00	23,77	20,25	1.703,83	0,00	-296,17	-296,17	-14,81%	22,49%
ES0SI0000005	IBEX 35	0,193	2.000,00	10359,90	8546,60	1.649,94	0,00	-350,06	-350,06	-17,50%	21,78%
PTING0200002	PSI 20	0,273	2.000,00	7323,78	5891,06	1.608,75	0,00	-391,25	-391,25	-19,56%	21,24%
IT0003465736	FTSE MIB	0,099	2.000,00	20186,94	14836,33	1.469,89	0,00	-530,11	-530,11	-26,51%	19,40%
CH0021605842	FTSE Athex 20 (open End Zerti UBS)	349,650	2.000,00	5,72	3,27	1.143,36	0,00	-856,64	-856,64	-42,83%	15,09%

Aktuelle Depotperformance

10.000,00

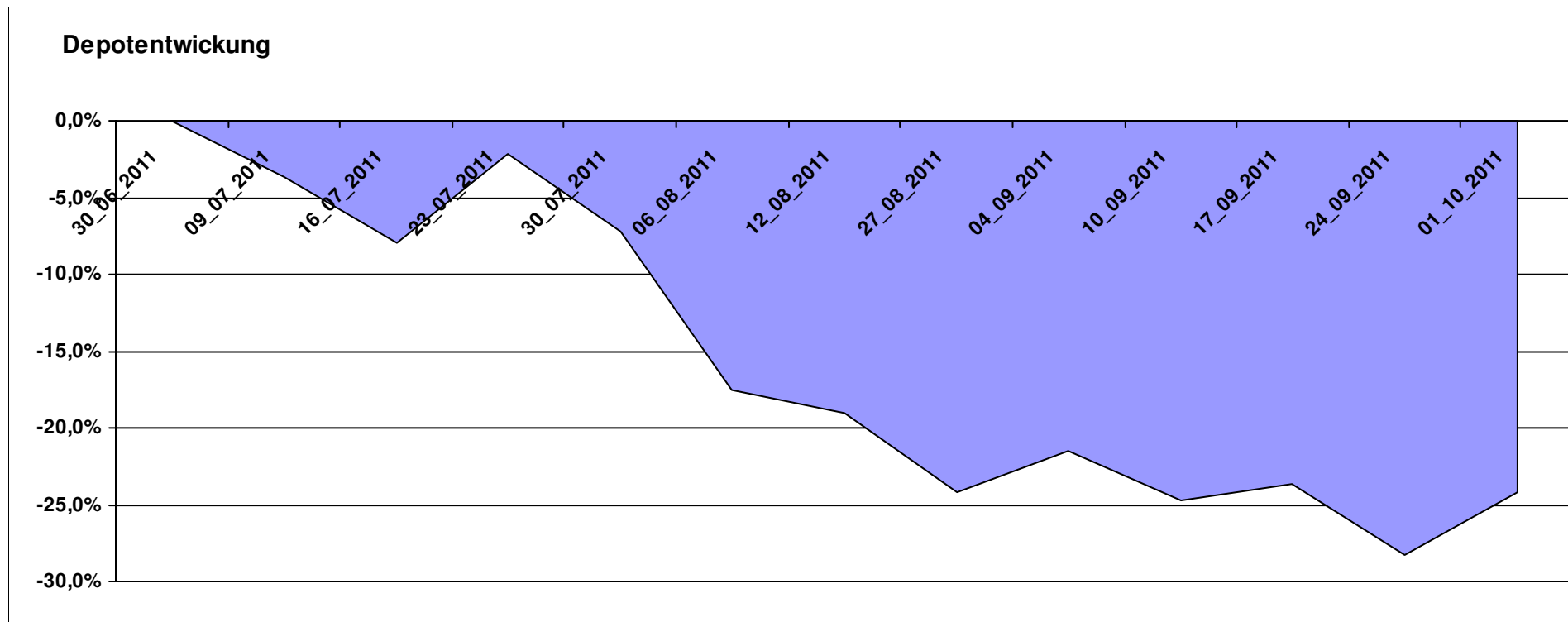
7.575,77

0,00

-2.424,23

-2.424,23

-24,24%



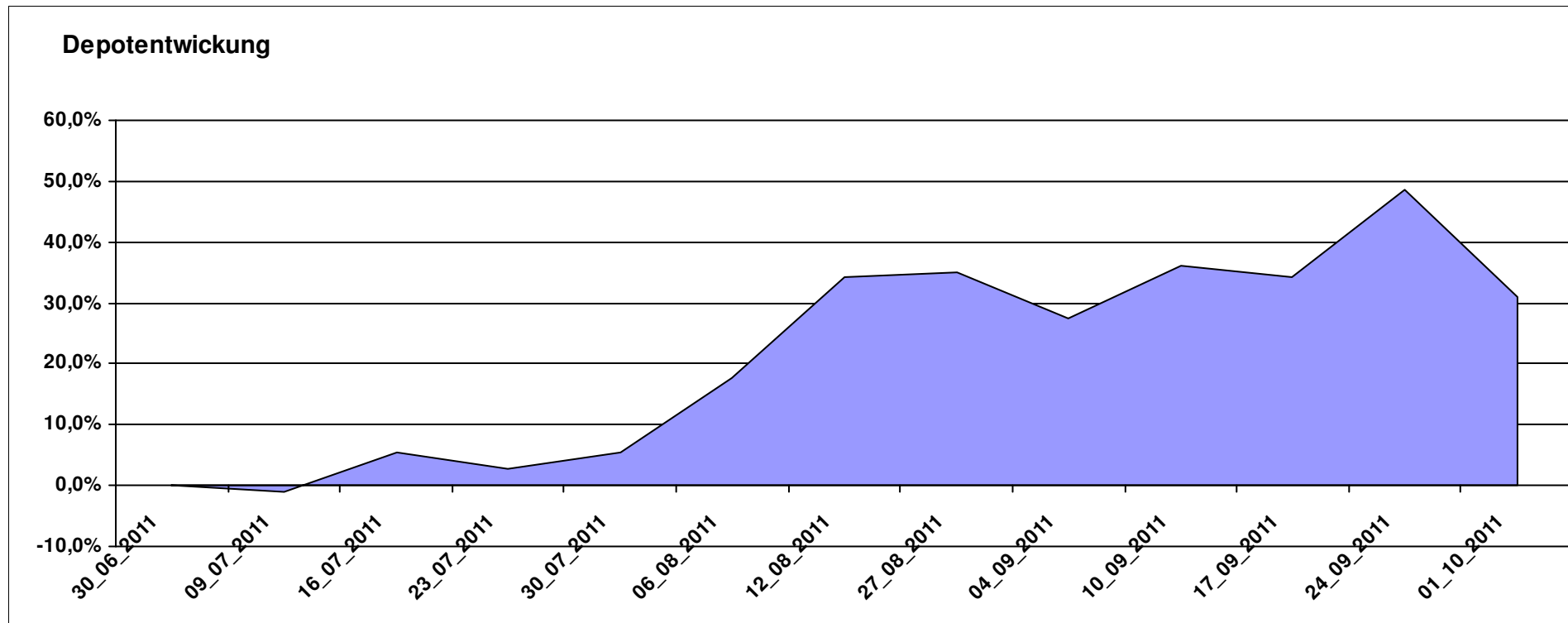
Aktuelle Depotübersicht

Letzter festgestellter Kurs vom: 01.10.2011

Bericht erstellt am: 01.10.2011 07:13:14

[BM] Short an Rather Short		Benchmark									
WKN	Wertpapier Name	Stück	Bestand Einstandspreis	MW	letzter Kurs	Aktuell Depotwert	Div.	Gewinn/Verlust Kurs	Summe	v.H	Portfolio
DE000A0X9AA8	ETFX DAX 2x Short	54,645	2.000,00	36,60	55,65	3.040,98	0,00	1040,98	1040,98	52,05%	23,20%
DE000A0X9AC4	ETFX Dow Jones EURO STOXX 50 Double Short (2x)	43,488	2.000,00	45,99	67,00	2.913,68	0,00	913,68	913,68	45,68%	22,23%
LU0419740955	ComStage ETF CAC 40 Short	38,304	2.000,00	52,21	65,92	2.524,97	0,00	524,97	524,97	26,25%	19,26%
LU0322251520	db x-trackers S&P 500 Short	68,864	2.000,00	29,04	33,92	2.335,87	0,00	335,87	335,87	16,79%	17,82%
LU0488316562	ComStage ETF FTSE 100 Short	58,565	2.000,00	34,15	39,16	2.293,42	0,00	293,42	293,42	14,67%	17,50%

Aktuelle Depotperformance 10.000,00 13.108,92 0,00 3.108,92 3.108,92 31,09%



Aktuelle Depotübersicht

Letzter festgestellter Kurs vom: 01.10.2011

Bericht erstellt am: 01.10.2011 07:13:14

[BM] UNI Fonds		Benchmark									
WKN	Wertpapier Name	Stück	Bestand Einstandspreis	MW	Aktuell letzter Kurs	Depotwert	Div.	Gewinn/Verlust Kurs	Summe	v.H	Portfolio
DE0008491044	UniRak	24,628	2.000,00	81,21	73,47	1.809,38	0,00	-190,62	-190,62	-9,53%	21,41%
DE0008491051	UniGlobal	18,116	2.000,00	110,40	99,43	1.801,27	0,00	-198,73	-198,73	-9,94%	21,32%
LU0037079034	UniAsia	47,517	2.000,00	42,09	36,64	1.741,03	0,00	-258,97	-258,97	-12,95%	20,60%
LU0115904467	UniEM Global	26,417	2.000,00	75,71	60,17	1.589,49	0,00	-410,51	-410,51	-20,53%	18,81%
DE0008491002	UniFonds	50,088	2.000,00	39,93	30,12	1.508,64	0,00	-491,36	-491,36	-24,57%	17,85%

Aktuelle Depotperformance

10.000,00

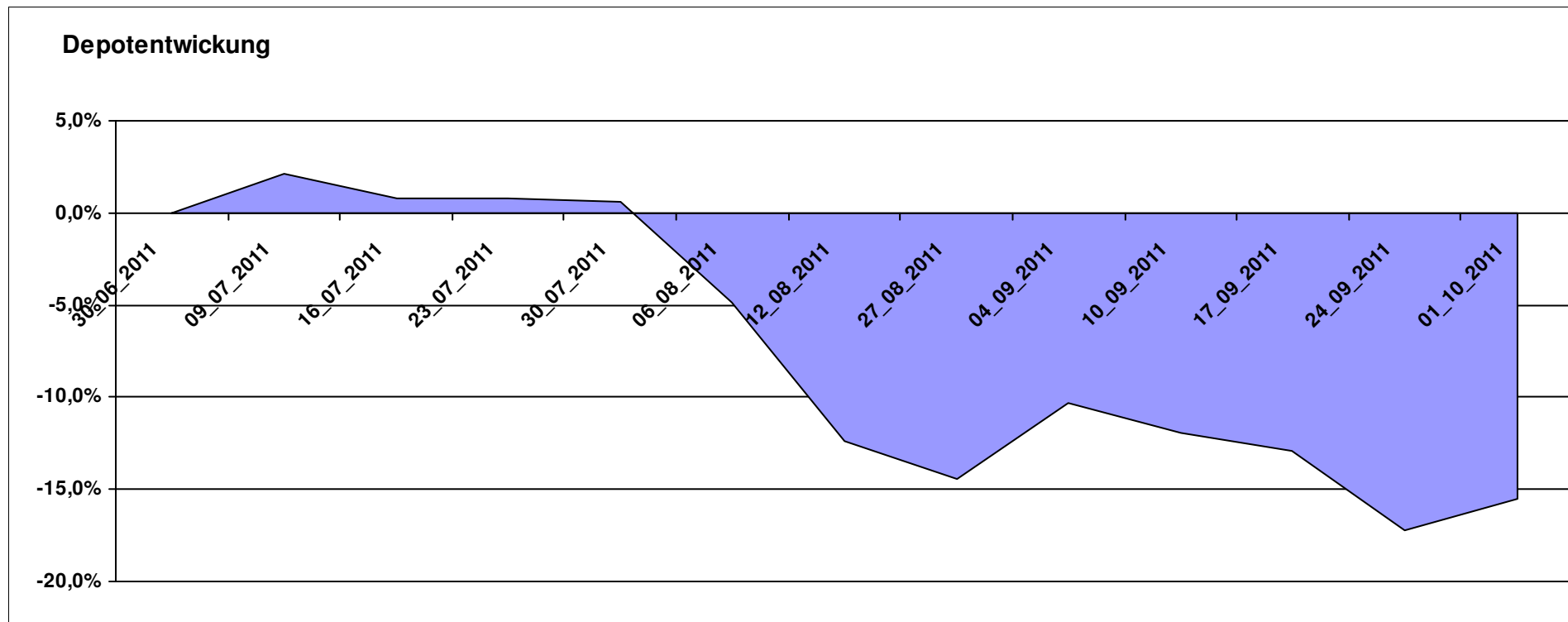
8.449,81

0,00

-1.550,19

-1.550,19

-15,50%



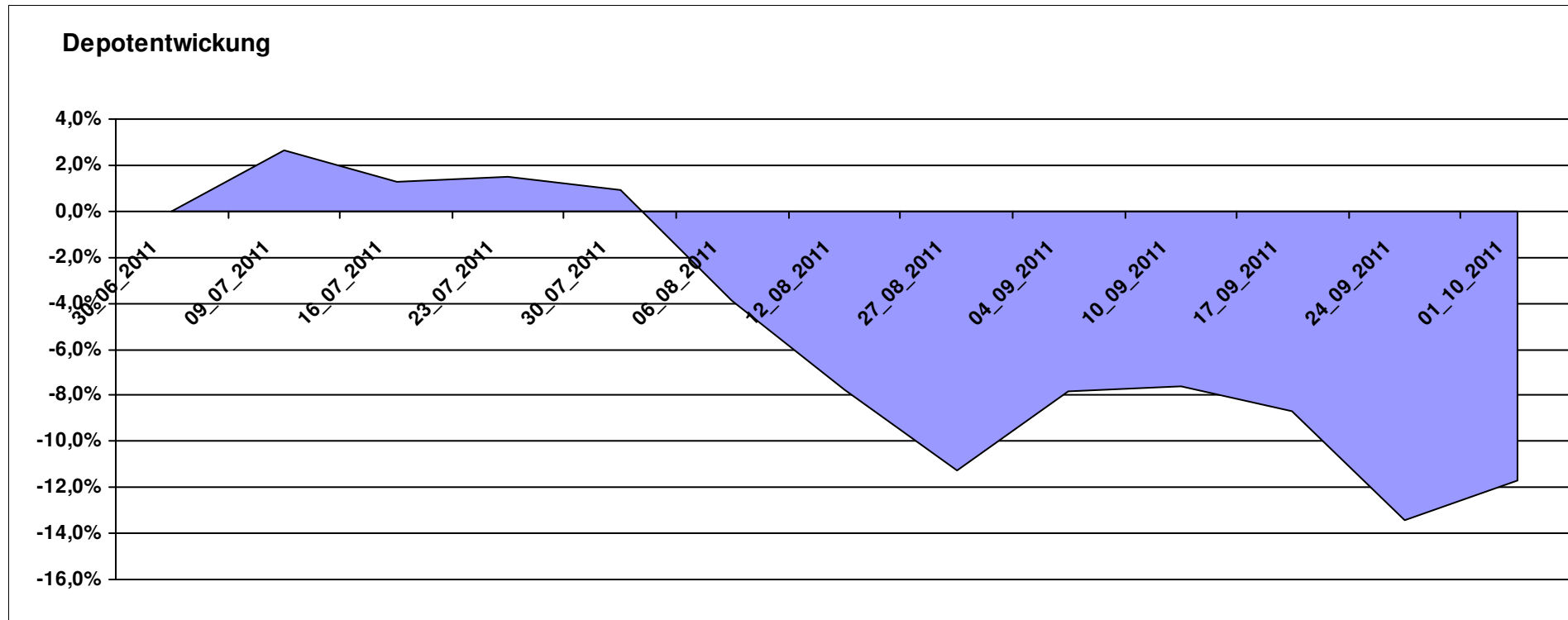
Aktuelle Depotübersicht

Letzter festgestellter Kurs vom: 01.10.2011

Bericht erstellt am: 01.10.2011 07:13:14

Abdurchdiemitte		Teilnehmer									
WKN	Wertpapier Name	Stück	Bestand Einstandspreis	MW	letztter Kurs	Aktuell Depotwert	Div.	Gewinn/Verlust Kurs	Summe	v.H	Portfolio
LU0093745825	Ram Konservativ	12,623	2.000,00	158,44	158,57	2.001,64	0,00	1,64	1,64	0,08%	22,66%
IE0008369930	First State Indian Sub.	61,127	2.000,00	32,72	30,64	1.873,09	0,00	-126,91	-126,91	-6,35%	21,21%
LU0132412106	Aberdeen - Emerging Market EQ FUND A2	45,350	2.000,00	44,10	39,29	1.781,79	0,00	-218,21	-218,21	-10,91%	20,17%
GB0033874107	First State Greater ChinaA	441,308	2.000,00	4,53	3,98	1.756,40	0,00	-243,60	-243,60	-12,18%	19,89%
DE0008490962	DWS Deutschland	16,920	2.000,00	118,20	83,90	1.419,63	0,00	-580,37	-580,37	-29,02%	16,07%

Aktuelle Depotperformance 10.000,00 8.832,55 0,00 -1.167,45 -1.167,45 -11,67%



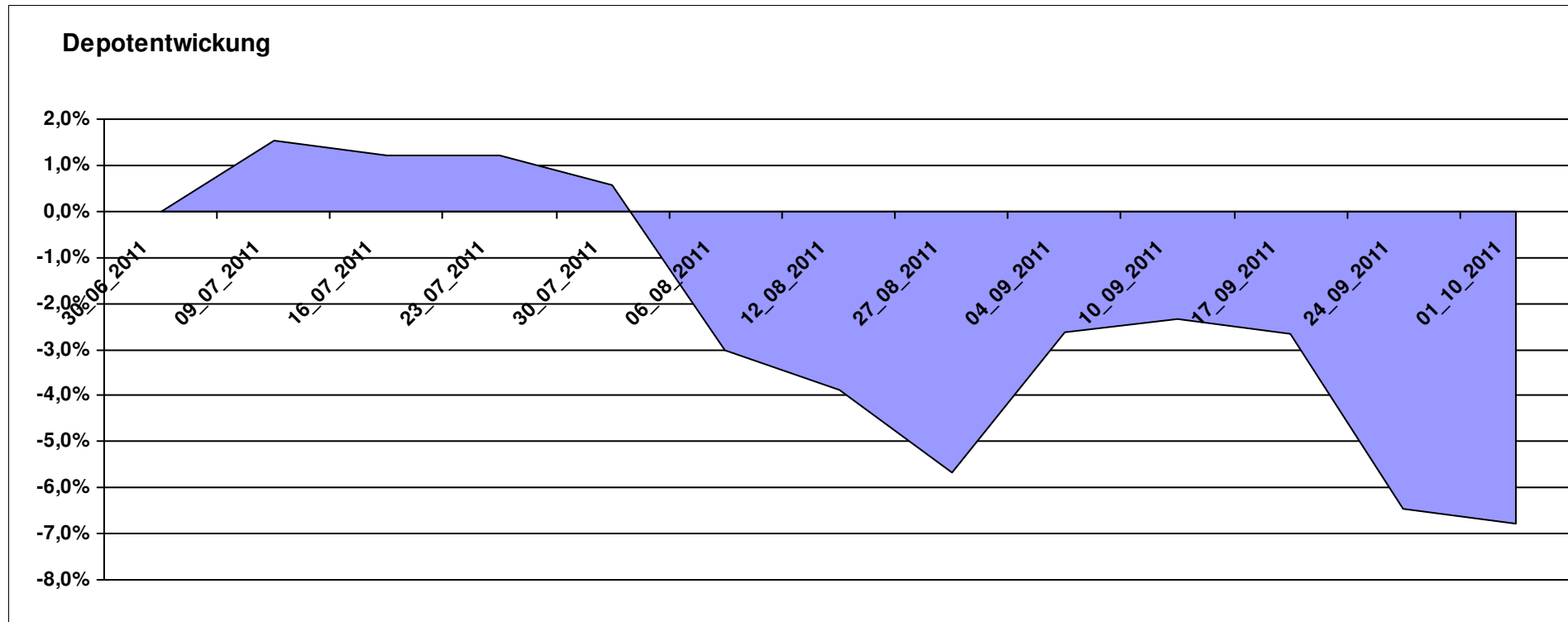
Aktuelle Depotübersicht

Letzter festgestellter Kurs vom: 01.10.2011

Bericht erstellt am: 01.10.2011 07:13:14

André		Teilnehmer									
WKN	Wertpapier Name	Stück	Bestand Einstandspreis	MW	Aktuell letzter Kurs	Depotwert	Div.	Gewinn/Verlust Kurs	Summe	v.H	Portfolio
FR0010135103	Carmignac Patrimoine	0,398	2.000,00	5022,57	5079,07	2.022,50	0,00	22,50	22,50	1,12%	21,69%
DE0009807016	Hausinvest	48,438	2.000,00	41,29	41,51	2.010,66	0,00	10,66	10,66	0,53%	21,57%
DE0009848119	DWS Top Dividende	25,119	2.000,00	79,62	76,47	1.920,87	0,00	-79,13	-79,13	-3,96%	20,60%
DE000A0X7541	Acatis - Gané Value Event Fonds UI A	12,575	2.000,00	159,04	146,82	1.846,33	0,00	-153,67	-153,67	-7,68%	19,80%
LU0172157280	BGF World Mining Fund A2 EUR	35,255	2.000,00	56,73	43,20	1.523,00	0,00	-477,00	-477,00	-23,85%	16,34%

Aktuelle Depotperformance 10.000,00 9.323,36 0,00 -676,64 -676,64 -6,77%



Aktuelle Depotübersicht

Letzter festgestellter Kurs vom: 01.10.2011

Bericht erstellt am: 01.10.2011 07:13:14

Ariantes		Teilnehmer									
WKN	Wertpapier Name	Stück	Bestand Einstandspreis	MW	letztter Kurs	Aktuell Depotwert	Div.	Gewinn/Verlust Kurs	Summe	v.H	Portfolio
FR0010689695	EasyETF EURO STOXX 50 Double Short	105,760	2.000,00	18,91	27,79	2.939,06	0,00	939,06	939,06	46,95%	27,74%
LU0322251520	db x-trackers S&P 500 Short	68,864	2.000,00	29,04	33,92	2.335,87	0,00	335,87	335,87	16,79%	22,05%
DE000A1DFSA1	ETFS Long CHF Short EUR ISIN	34,025	2.000,00	58,78	58,66	1.995,92	0,00	-4,08	-4,08	-0,20%	18,84%
LI0034492384	PI Global Value Fund	13,614	2.000,00	146,91	126,93	1.728,00	0,00	-272,00	-272,00	-13,60%	16,31%
DE000A0V9YG7	ETFS Leveraged Agriculture DJ-UBSC	93,240	2.000,00	21,45	17,12	1.596,27	0,00	-403,73	-403,73	-20,19%	15,07%

Aktuelle Depotperformance

10.000,00

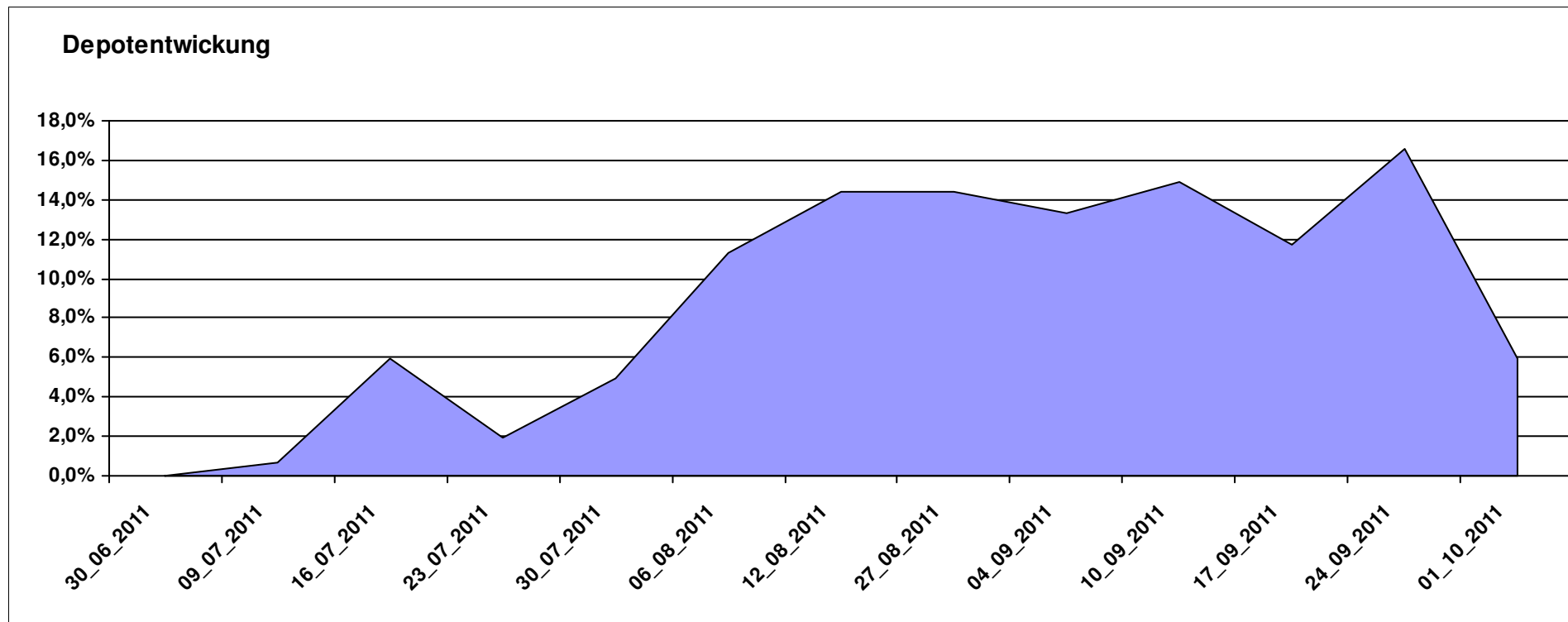
10.595,12

0,00

595,12

595,12

5,95%



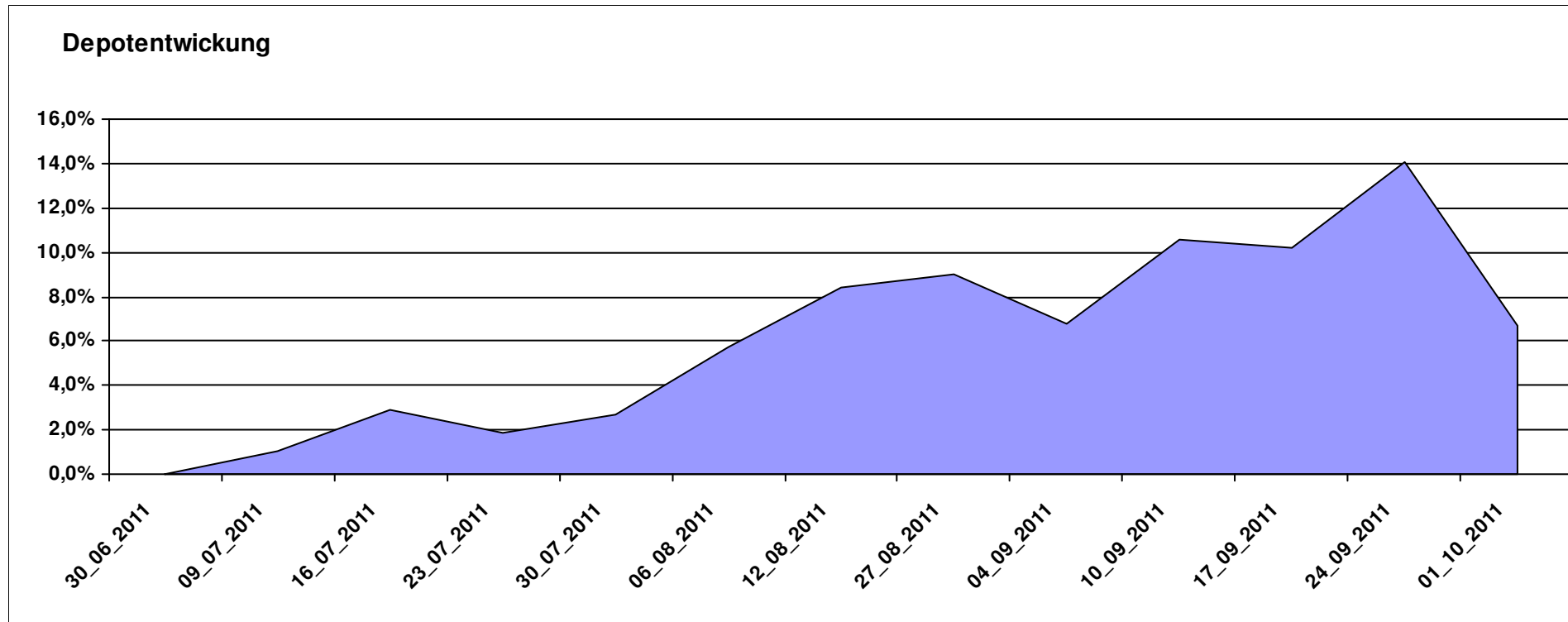
Aktuelle Depotübersicht

Letzter festgestellter Kurs vom: 01.10.2011

Bericht erstellt am: 01.10.2011 07:13:14

Aurum		Teilnehmer									
WKN	Wertpapier Name	Stück	Bestand Einstandspreis	MW	letztter Kurs	Aktuell Depotwert	Div.	Gewinn/Verlust Kurs	Summe	v.H	Portfolio
LU0417510616	db x-trackers ES 50 D. Short Daily ETF	100,481	2.000,00	19,90	29,25	2.939,06	0,00	939,06	939,06	46,95%	27,55%
LU0432616737	Invesco Balanced-Risk Allocation	162,734	2.000,00	12,29	12,66	2.060,21	0,00	60,21	60,21	3,01%	19,31%
DE0007483612	Deka ImmobilienGlobal	35,112	2.000,00	56,96	57,63	2.023,53	0,00	23,53	23,53	1,18%	18,97%
LU0288030280	Lyxor ETF DAXplus Protective Put	48,653	2.000,00	41,11	37,75	1.836,64	0,00	-163,36	-163,36	-8,17%	17,22%
DE0005561674	ETF Dachfonds	150,830	2.000,00	13,26	11,99	1.808,45	0,00	-191,55	-191,55	-9,58%	16,95%

Aktuelle Depotperformance 10.000,00 10.667,89 0,00 667,89 667,89 6,68%



Aktuelle Depotübersicht

Letzter festgestellter Kurs vom: 01.10.2011

Bericht erstellt am: 01.10.2011 07:13:14

Bärenbulle		Teilnehmer									
WKN	Wertpapier Name	Stück	Bestand Einstandspreis	MW	Aktuell letzter Kurs	Depotwert	Div.	Gewinn/Verlust Kurs	Summe	v.H	Portfolio
LU0411078552	db x-trackers S&P 500 2x Leveraged Daily	180,343	2.000,00	11,09	8,87	1.599,64	0,00	-400,36	-400,36	-20,02%	24,47%
LU0412625088	db x-trackers FTSE 100 LEV DAILY ETF 1C	187,674	2.000,00	10,66	8,38	1.572,70	0,00	-427,30	-427,30	-21,36%	24,06%
LU0444605306	ComStage ETF PSI20 LEV TR	193,793	2.000,00	10,32	6,56	1.271,28	0,00	-728,72	-728,72	-36,44%	19,45%
LU0411075376	db x-trackers LEVDAX DAILY ETF 1C	34,516	2.000,00	57,94	32,38	1.117,62	0,00	-882,38	-882,38	-44,12%	17,10%
LU0419741094	ComStage ETF CAC 40 Leveraged	205,508	2.000,00	9,73	4,75	976,16	0,00	-1023,84	-1023,84	-51,19%	14,93%

Aktuelle Depotperformance

10.000,00

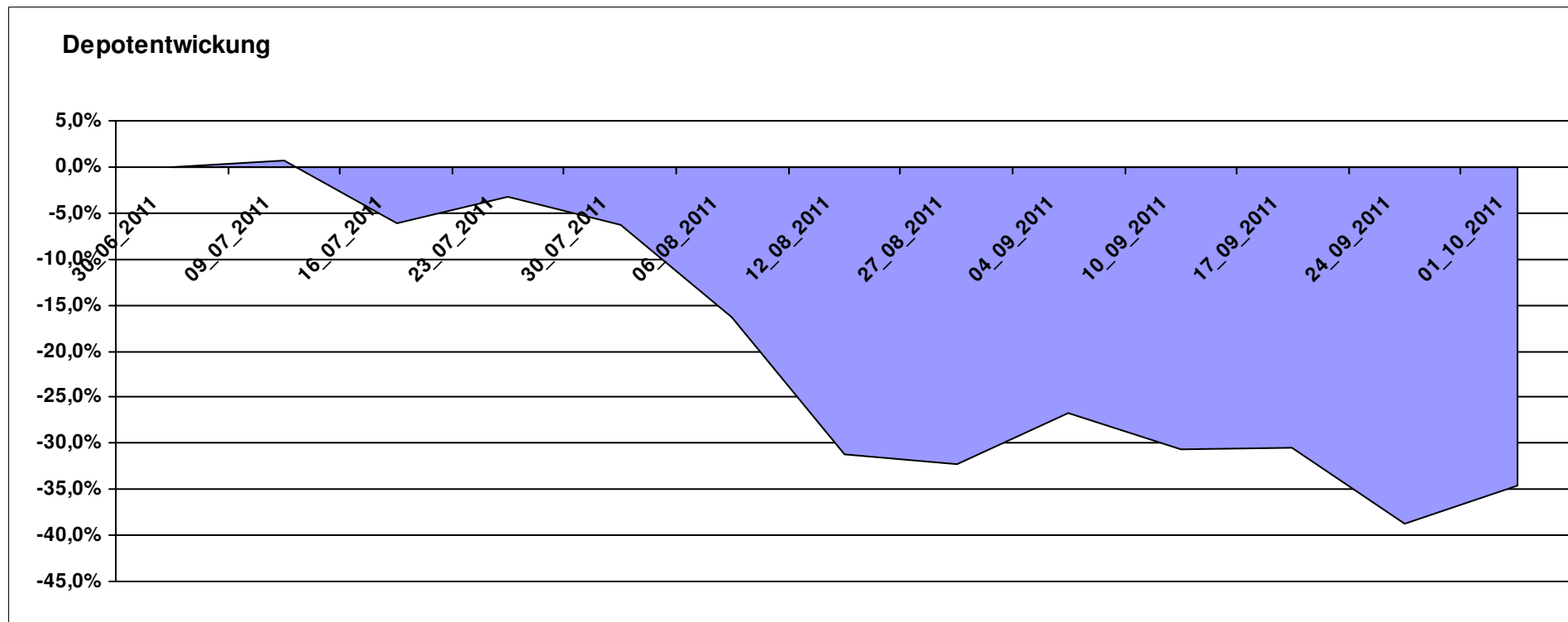
6.537,40

0,00

-3.462,59

-3.462,59

-34,63%



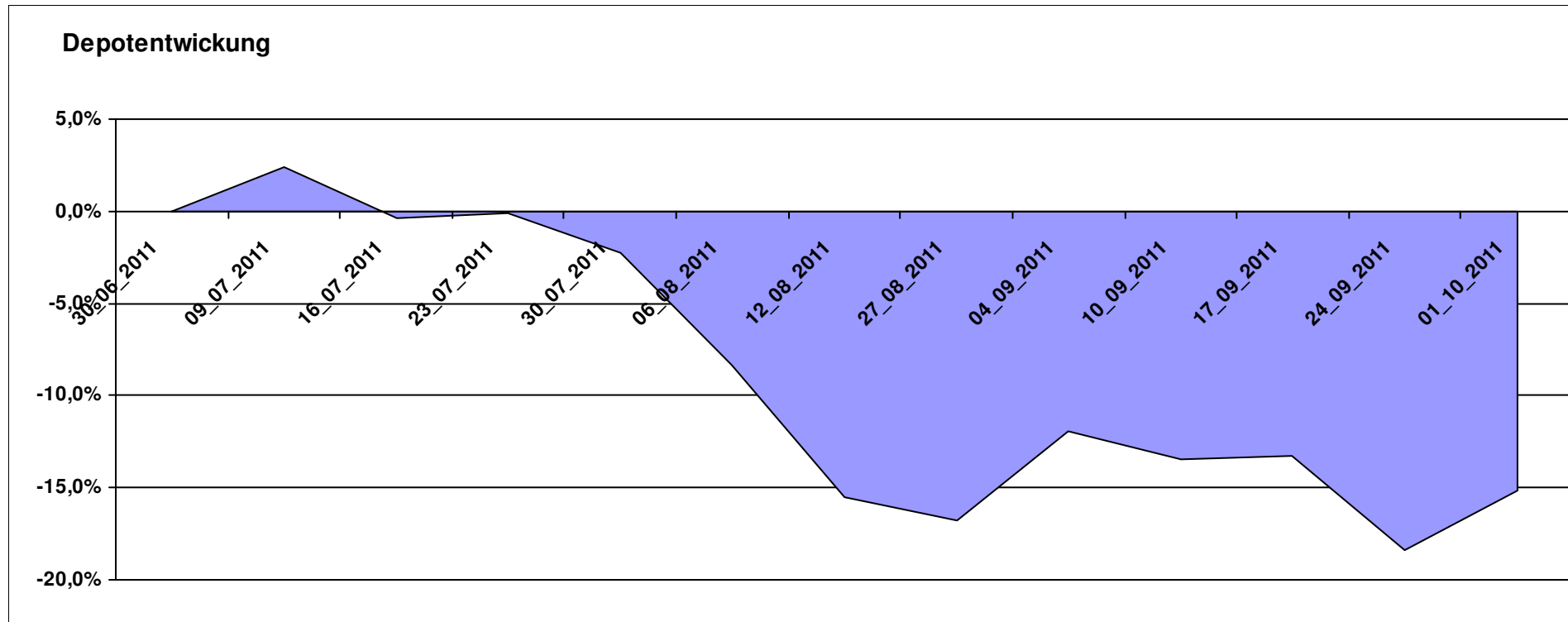
Aktuelle Depotübersicht

Letzter festgestellter Kurs vom: 01.10.2011

Bericht erstellt am: 01.10.2011 07:13:14

Emilian		Teilnehmer									
WKN	Wertpapier Name	Stück	Bestand Einstandspreis	MW	Aktuell letzter Kurs	Depotwert	Div.	Gewinn/Verlust Kurs	Summe	v.H	Portfolio
DE000A0D8Q49	iShares DJ STOXX US SelDiv	75,678	2.000,00	26,43	26,09	1.974,43	0,00	-25,57	-25,57	-1,28%	23,26%
LU0322248658	db x-trackers RUSSELL 2000 ETF	27,161	2.000,00	73,63	62,77	1.704,91	0,00	-295,09	-295,09	-14,75%	20,09%
LU0292107645	db x-trackers Emerging Markets	67,487	2.000,00	29,64	24,70	1.666,93	0,00	-333,07	-333,07	-16,65%	19,64%
LU0322253906	db x-trackers MSCI Europe SC	100,862	2.000,00	19,83	16,12	1.625,89	0,00	-374,11	-374,11	-18,71%	19,16%
IE00B0M62T89	iShares DJ Euro STOXX Value	96,428	2.000,00	20,74	15,71	1.514,88	0,00	-485,12	-485,12	-24,26%	17,85%

Aktuelle Depotperformance 10.000,00 8.487,04 0,00 -1.512,96 -1.512,96 -15,13%



Aktuelle Depotübersicht

Letzter festgestellter Kurs vom: 01.10.2011

Bericht erstellt am: 01.10.2011 07:13:14

euro_82		Teilnehmer									
WKN	Wertpapier Name	Stück	Bestand Einstandspreis	MW	Aktuell letzter Kurs	Depotwert	Div.	Gewinn/Verlust Kurs	Summe	v.H	Portfolio
LU0348802470	Allianz RCM Thailand - IT - USD	95,396	2.000,00	20,97	20,61	1.966,11	0,00	-33,89	-33,89	-1,69%	23,06%
DE000A0X7541	Acatis - Gané Value Event Fonds UI A	12,575	2.000,00	159,04	146,82	1.846,33	0,00	-153,67	-153,67	-7,68%	21,66%
LU0147784119	NESTOR Australien Fonds	5,426	2.000,00	368,60	319,10	1.731,42	0,00	-268,58	-268,58	-13,43%	20,31%
LU0292106084	db x-trackers STOXX 600 INDUSTRIAL GOODS	38,612	2.000,00	51,80	40,45	1.561,87	0,00	-438,13	-438,13	-21,91%	18,32%
DE0008490962	DWS Deutschland	16,920	2.000,00	118,20	83,90	1.419,63	0,00	-580,37	-580,37	-29,02%	16,65%

Aktuelle Depotperformance

10.000,00

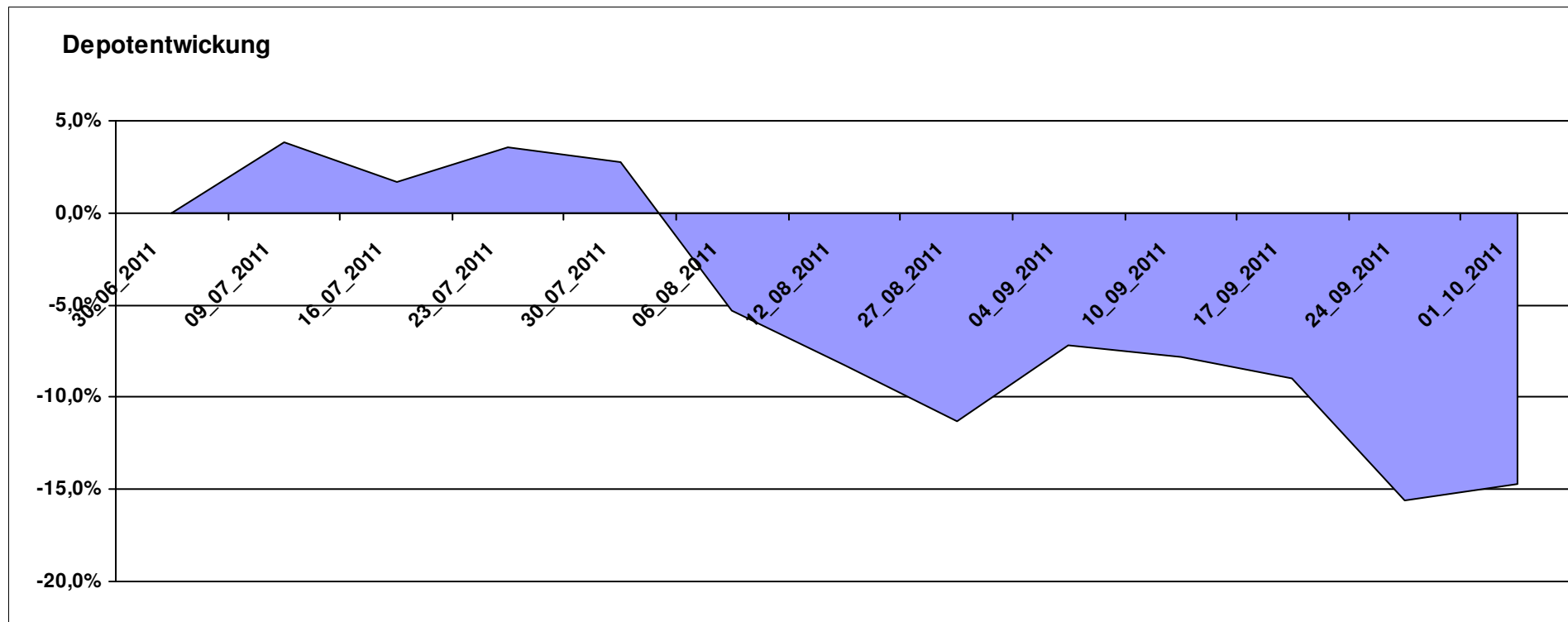
8.525,36

0,00

-1.474,65

-1.474,65

-14,75%



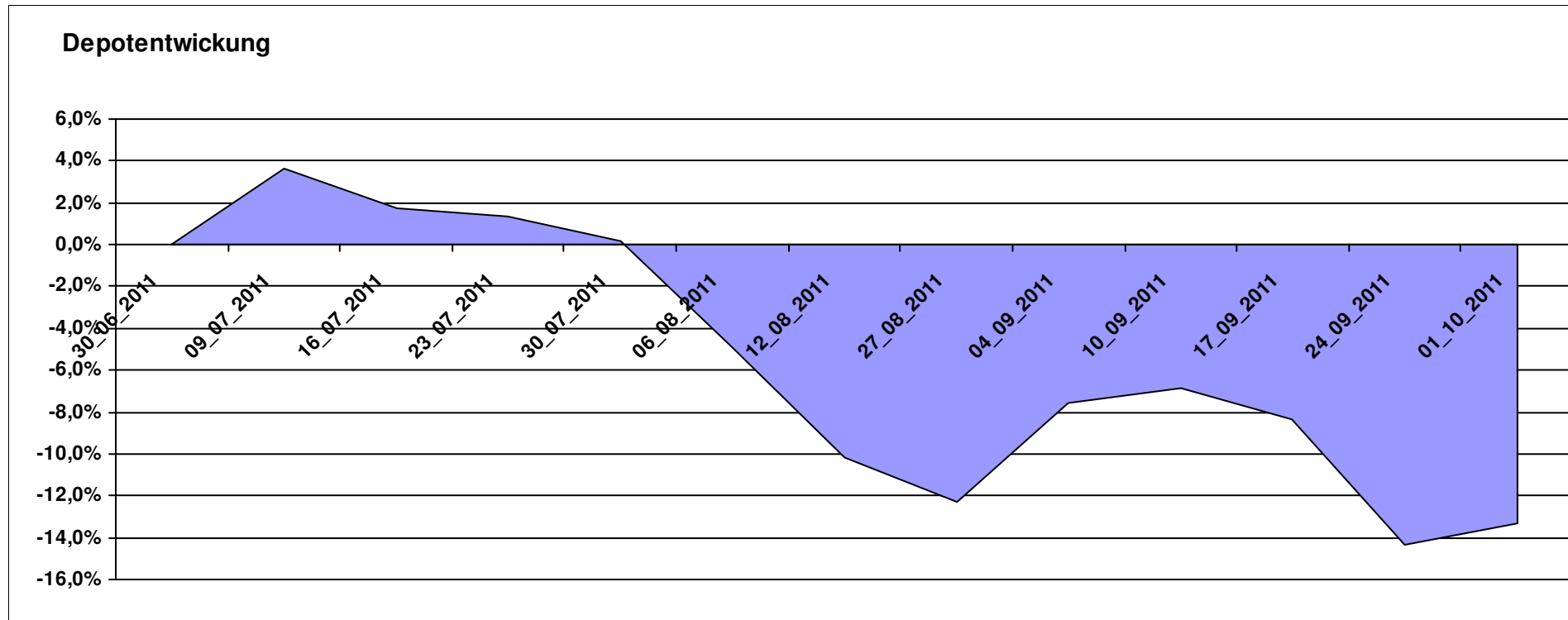
Aktuelle Depotübersicht

Letzter festgestellter Kurs vom: 01.10.2011

Bericht erstellt am: 01.10.2011 07:13:14

Fondsguru22		Teilnehmer									
WKN	Wertpapier Name	Stück	Bestand Einstandspreis	MW	letzte Kurs	Aktuell Depotwert	Div.	Gewinn/Verlust Kurs	Summe	v.H	Portfolio
LU0231459958	Aberdeen Asien SC	77,602	2.000,00	25,77	23,35	1.812,02	0,00	-187,98	-187,98	-9,40%	20,91%
LU0270904781	Pictet Security	21,690	2.000,00	92,21	80,99	1.756,64	0,00	-243,36	-243,36	-12,17%	20,27%
LU0278932362	Aberdeen Emerging SC	175,209	2.000,00	11,41	9,94	1.741,58	0,00	-258,42	-258,42	-12,92%	20,10%
LU0303816705	Fidelity EMEA	151,630	2.000,00	13,19	11,13	1.687,64	0,00	-312,36	-312,36	-15,62%	19,48%
LU0260085492	Jupiter European Growth	135,777	2.000,00	14,73	12,28	1.667,35	0,00	-332,65	-332,65	-16,63%	19,24%

Aktuelle Depotperformance 10.000,00 8.665,23 0,00 -1.334,77 -1.334,77 -13,35%



Aktuelle Depotübersicht

Letzter festgestellter Kurs vom: 01.10.2011

Bericht erstellt am: 01.10.2011 07:13:14

Fozzie		Teilnehmer									
WKN	Wertpapier Name	Stück	Bestand Einstandspreis	MW	Aktuell letzter Kurs	Depotwert	Div.	Gewinn/Verlust Kurs	Summe	v.H	Portfolio
LU0430218775	AC Risk Parity 12 Fund B EUR	15,582	2.000,00	128,35	132,14	2.059,06	0,00	59,06	59,06	2,95%	23,67%
LU0284394664	DNCA Invest Evolutif A	17,652	2.000,00	113,30	97,27	1.717,03	0,00	-282,97	-282,97	-14,15%	19,74%
LU0298621763	FBG 4Elements - Earth P	48,972	2.000,00	40,84	34,14	1.671,89	0,00	-328,11	-328,11	-16,41%	19,22%
LU0595213900	thallos Global Trend	20,494	2.000,00	97,59	81,03	1.660,62	0,00	-339,38	-339,38	-16,97%	19,09%
LU0132177345	Pioneer Fds Emerg Eur+Med Eq C (USD)	113,073	2.000,00	17,69	14,08	1.591,75	0,00	-408,25	-408,25	-20,41%	18,30%

Aktuelle Depotperformance

10.000,00

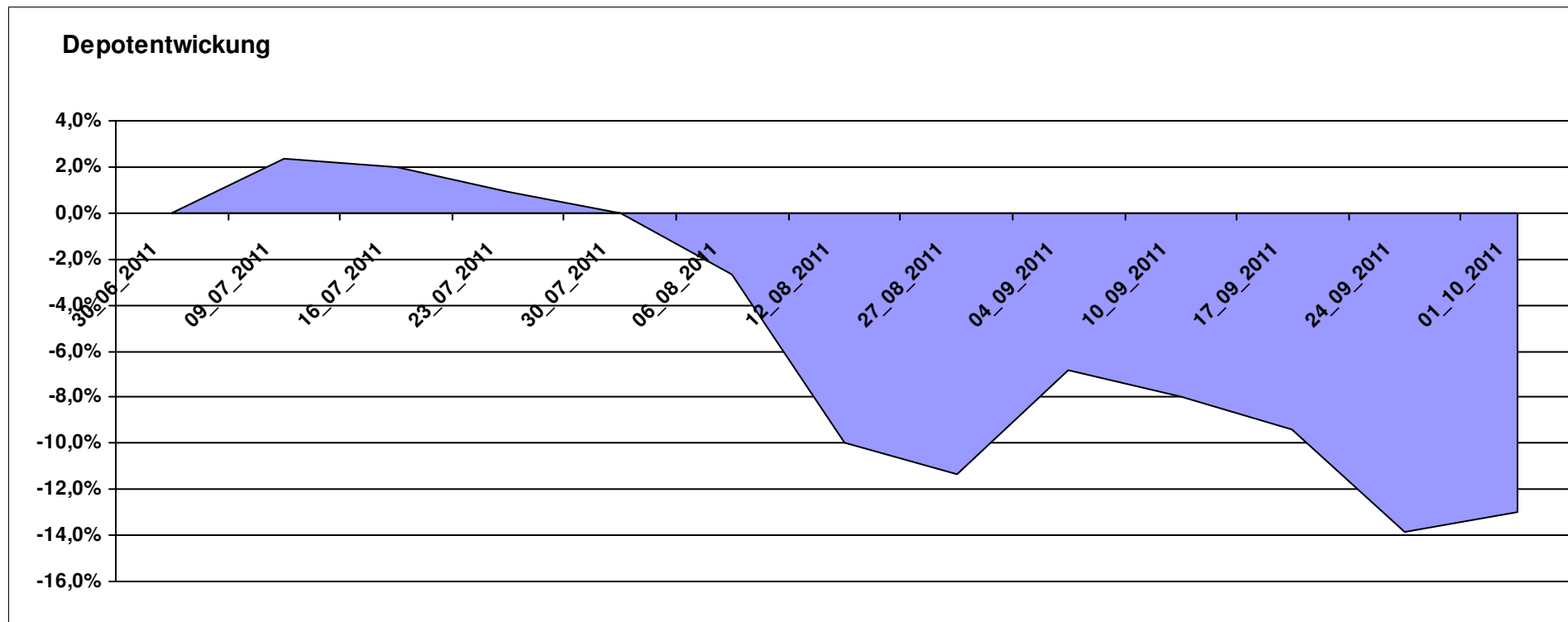
8.700,35

0,00

-1.299,64

-1.299,64

-13,00%



Aktuelle Depotübersicht

Letzter festgestellter Kurs vom: 01.10.2011

Bericht erstellt am: 01.10.2011 07:13:14

Gaston		Teilnehmer									
WKN	Wertpapier Name	Stück	Bestand Einstandspreis	MW	letztter Kurs	Aktuell Depotwert	Div.	Gewinn/Verlust Kurs	Summe	v.H	Portfolio
LU0462954396	DB Platinum IV DBX Systematic Alpha Index I1C-E	18,612	2.000,00	107,46	115,16	2.143,31	0,00	143,31	143,31	7,17%	23,49%
LU0292106167	db x-trackers DBLCI-OY BALAN.INH.ANT.1C ON	58,663	2.000,00	34,09	31,35	1.839,09	0,00	-160,91	-160,91	-8,05%	20,15%
LU0322254383	db x-trackers FTSE ALL-WORLD EX UK ETF	69,644	2.000,00	28,72	25,62	1.784,29	0,00	-215,71	-215,71	-10,79%	19,55%
LU0328475792	db x-trackers STOXX 600 ETF	43,035	2.000,00	46,47	39,16	1.685,27	0,00	-314,73	-314,73	-15,74%	18,47%
LU0530124006	ComStage ETF DAILY DOUBLE SHORT BUND	23,514	2.000,00	85,06	71,20	1.674,18	0,00	-325,82	-325,82	-16,29%	18,34%

Aktuelle Depotperformance

10.000,00

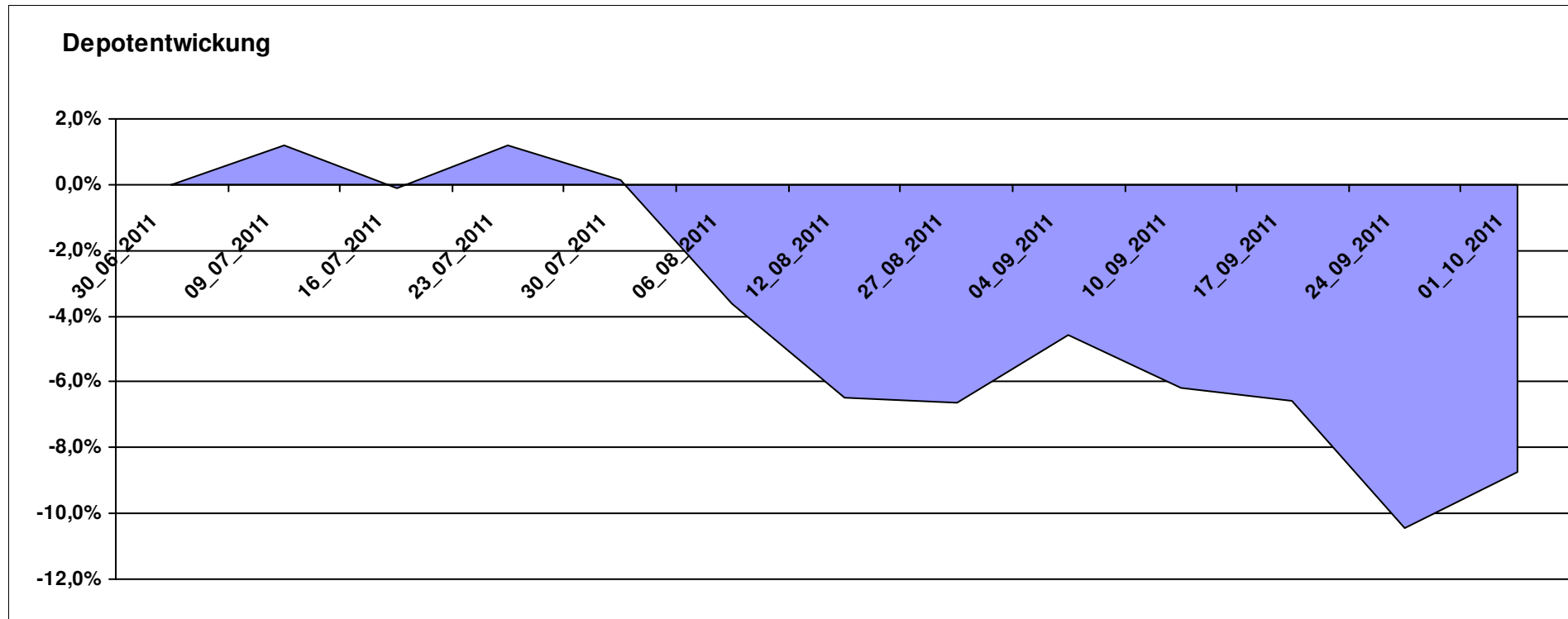
9.126,14

0,00

-873,87

-873,87

-8,74%



Aktuelle Depotübersicht

Letzter festgestellter Kurs vom: 01.10.2011

Bericht erstellt am: 01.10.2011 07:13:14

Ghost_69		Teilnehmer									
WKN	Wertpapier Name	Stück	Bestand Einstandspreis	MW	Aktuell letzter Kurs	Depotwert	Div.	Gewinn/Verlust Kurs	Summe	v.H	Portfolio
LU0055114457	Fidelity Indonesia Fund	98,381	2.000,00	20,33	18,23	1.793,49	0,00	-206,51	-206,51	-10,33%	22,18%
LU0147784119	NESTOR Australien Fonds	5,426	2.000,00	368,60	319,10	1.731,42	0,00	-268,58	-268,58	-13,43%	21,42%
IE0003842543	Invesco Korean Equity Fund A	99,361	2.000,00	20,13	16,88	1.677,22	0,00	-322,78	-322,78	-16,14%	20,74%
LU0207947044	FPM Funds Stockpicker Germany Sm/Mid C	11,966	2.000,00	167,14	134,42	1.608,47	0,00	-391,53	-391,53	-19,58%	19,89%
LU0077333218	NESTOR France Fonds	7,840	2.000,00	255,10	162,56	1.274,48	0,00	-725,52	-725,52	-36,28%	15,76%

Aktuelle Depotperformance

10.000,00

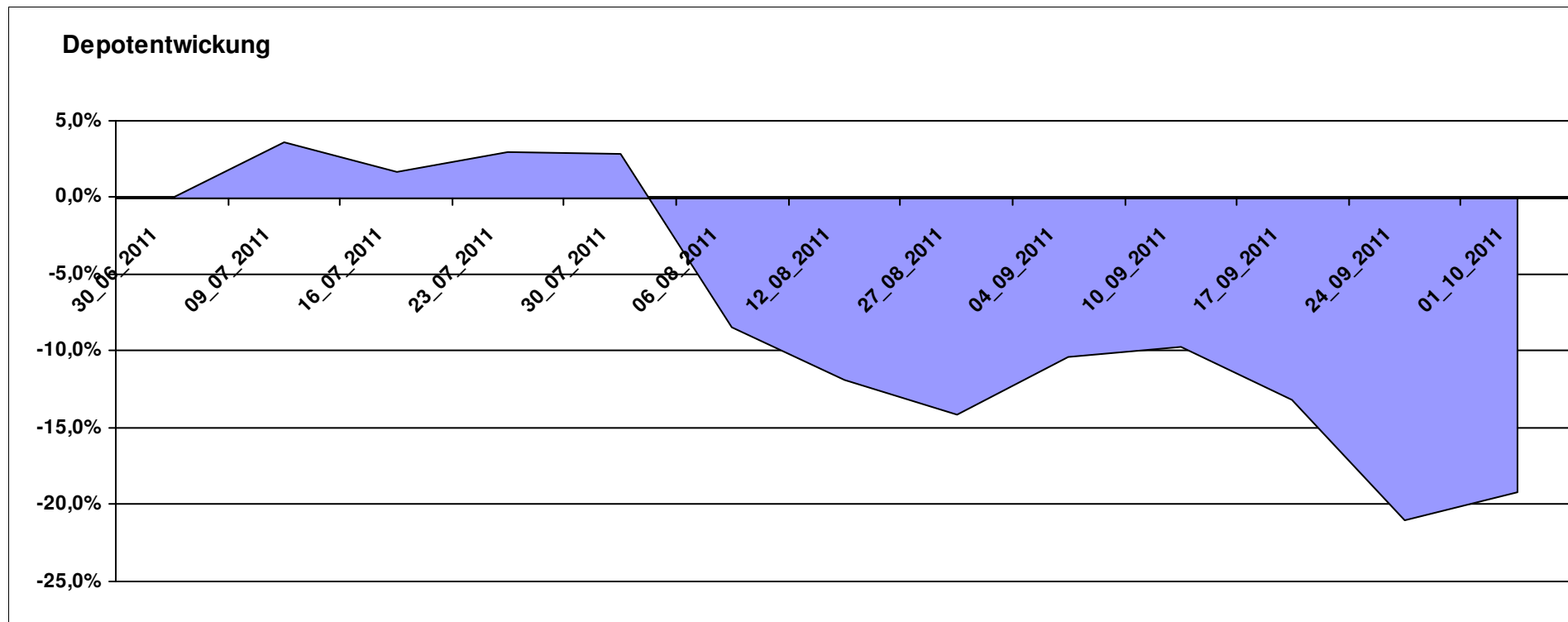
8.085,08

0,00

-1.914,93

-1.914,93

-19,15%



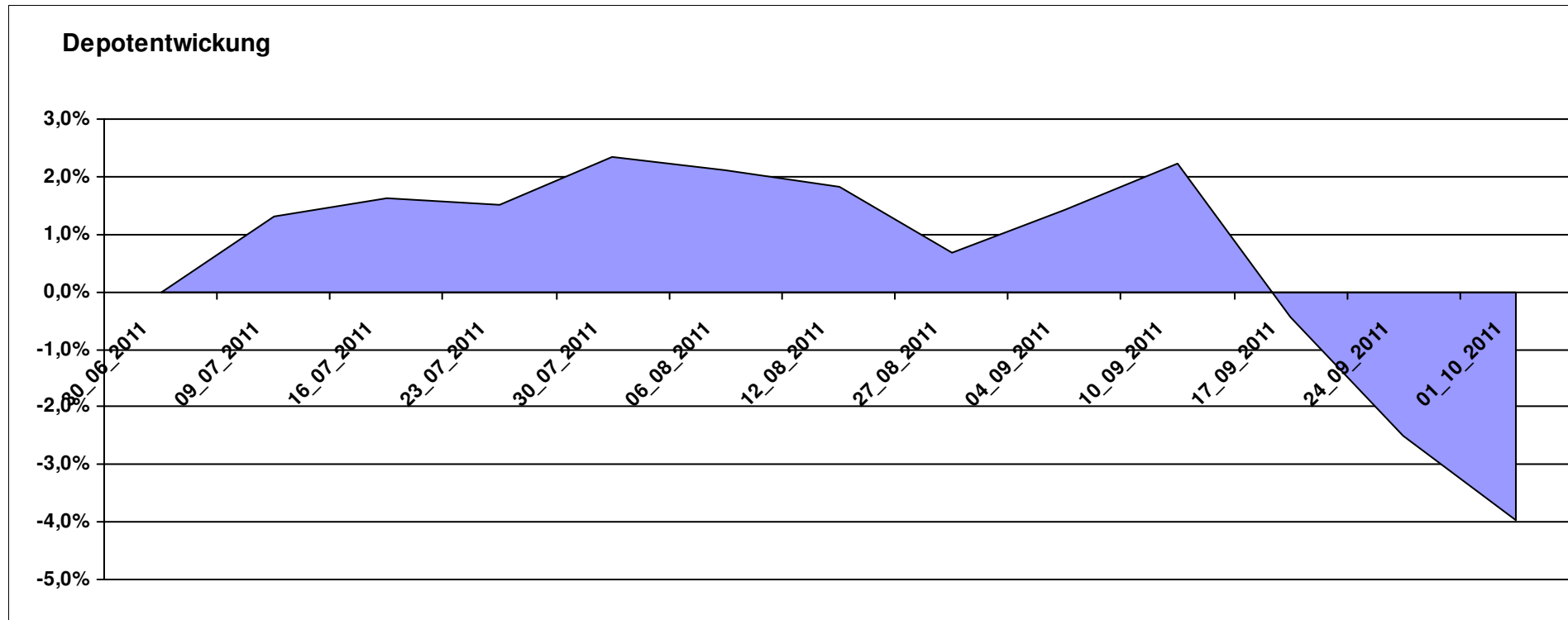
Aktuelle Depotübersicht

Letzter festgestellter Kurs vom: 01.10.2011

Bericht erstellt am: 01.10.2011 07:13:14

Hasenhirn		Teilnehmer									
WKN	Wertpapier Name	Stück	Bestand Einstandspreis	MW	letztter Kurs	Aktuell Depotwert	Div.	Gewinn/Verlust Kurs	Summe	v.H	Portfolio
LI0107994720	QBasis Futures Fund	21,697	2.000,00	92,18	96,95	2.103,49	0,00	103,49	103,49	5,17%	21,90%
LU0430218775	AC Risk Parity 12 Fund B EUR	15,582	2.000,00	128,35	132,14	2.059,06	0,00	59,06	59,06	2,95%	21,44%
DE000A0RHG75	HANSAgold EUR-Klasse	25,934	2.000,00	77,12	76,91	1.994,55	0,00	-5,45	-5,45	-0,27%	20,77%
DE000A0MY0T1	Argentum Performance Navigator	18,411	2.000,00	108,63	104,28	1.919,91	0,00	-80,09	-80,09	-4,00%	19,99%
DE000A1H72F1	Acatis Datini Valueflex Fonds B	40,250	2.000,00	49,69	37,91	1.525,86	0,00	-474,14	-474,14	-23,71%	15,89%

Aktuelle Depotperformance 10.000,00 9.602,87 0,00 -397,12 -397,12 -3,97%



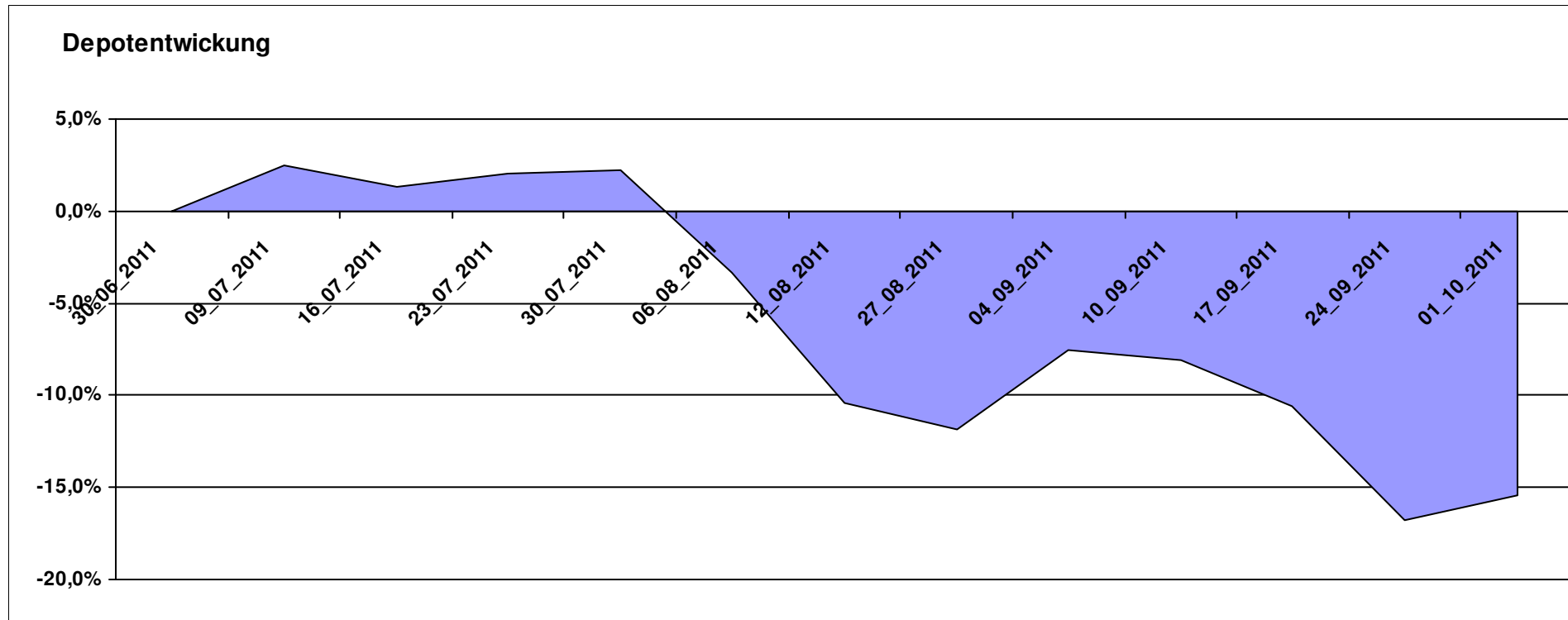
Aktuelle Depotübersicht

Letzter festgestellter Kurs vom: 01.10.2011

Bericht erstellt am: 01.10.2011 07:13:14

Hilmi		Teilnehmer									
WKN	Wertpapier Name	Stück	Bestand Einstandspreis	MW	Aktuell letzter Kurs	Depotwert	Div.	Gewinn/Verlust Kurs	Summe	v.H	Portfolio
LU0055114457	Fidelity Indonesia Fund	98,381	2.000,00	20,33	18,23	1.793,49	0,00	-206,51	-206,51	-10,33%	21,21%
LI0013873901	Value Holdings Capital Partners Fund	0,787	2.000,00	2542,50	2225,97	1.751,01	0,00	-248,99	-248,99	-12,45%	20,71%
LU0282719219	Threadneedle (Lux) Pan European SC	127,877	2.000,00	15,64	13,27	1.696,93	0,00	-303,07	-303,07	-15,15%	20,07%
IE0008367009	AXA Rosenberg Pacific Ex-Japan SC Alpha	51,641	2.000,00	38,73	32,11	1.658,19	0,00	-341,81	-341,81	-17,09%	19,61%
AT0000785241	Raiffeisen-Osteuropa-Aktien	6,434	2.000,00	310,87	241,64	1.554,60	0,00	-445,40	-445,40	-22,27%	18,39%

Aktuelle Depotperformance 10.000,00 8.454,22 0,00 -1.545,78 -1.545,78 -15,46%



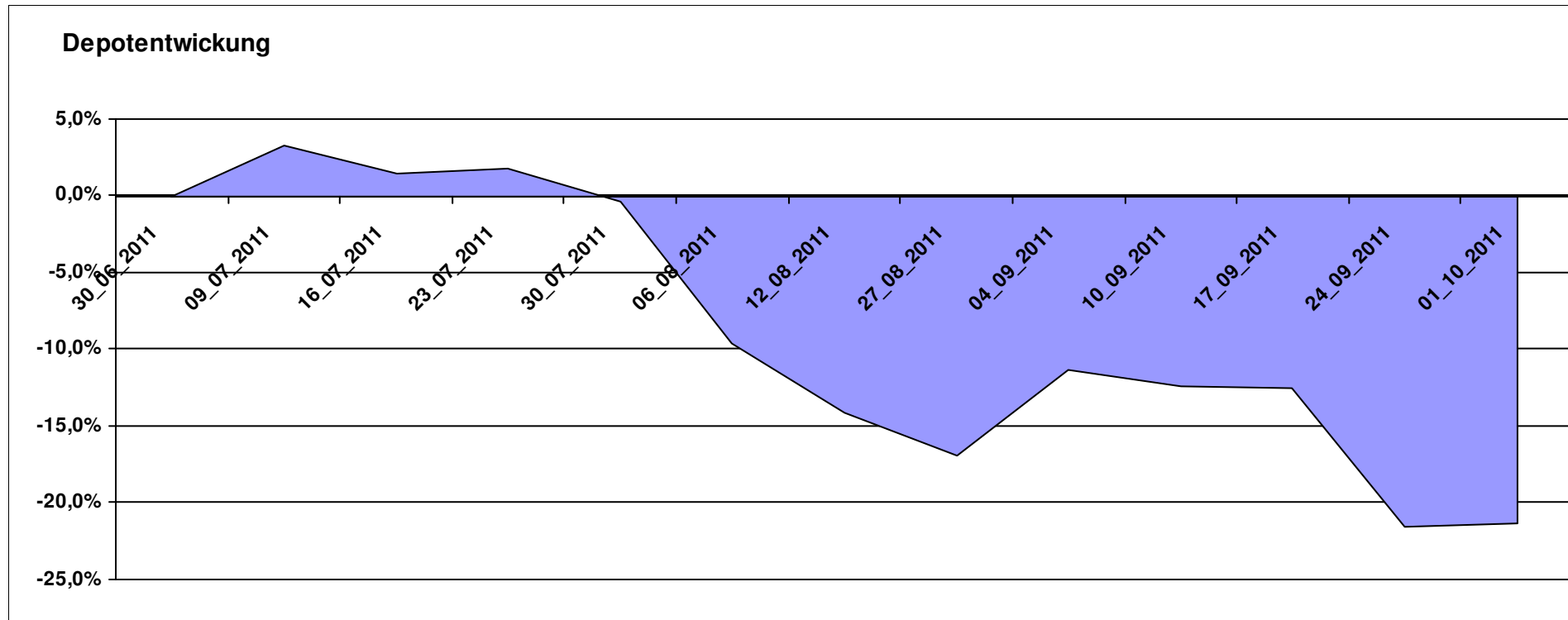
Aktuelle Depotübersicht

Letzter festgestellter Kurs vom: 01.10.2011

Bericht erstellt am: 01.10.2011 07:13:14

Hugolee		Teilnehmer									
WKN	Wertpapier Name	Stück	Bestand Einstandspreis	MW	letztter Kurs	Aktuell Depotwert	Div.	Gewinn/Verlust Kurs	Summe	v.H	Portfolio
DE0009774794	LINGOHR-SYSTEMATIC-LBB-INVEST	22,855	2.000,00	87,51	72,53	1.657,64	0,00	-342,36	-342,36	-17,12%	21,08%
LU0336295679	MIRAE ASSET KOREA EQUITY FUND I EUR	174,978	2.000,00	11,43	9,40	1.644,79	0,00	-355,21	-355,21	-17,76%	20,92%
LU0072463663	BGF Latin American Fund A2 USD	29,877	2.000,00	66,94	52,99	1.583,19	0,00	-416,81	-416,81	-20,84%	20,13%
LU0075056555	BGF World Mining Fund A2 USD	35,255	2.000,00	56,73	42,68	1.504,67	0,00	-495,33	-495,33	-24,77%	19,14%
LU0011850392	BGF Emerging Europe A2 EUR	19,928	2.000,00	100,36	73,90	1.472,70	0,00	-527,30	-527,30	-26,37%	18,73%

Aktuelle Depotperformance 10.000,00 7.862,99 0,00 -2.137,01 -2.137,01 -21,37%



Aktuelle Depotübersicht

Letzter festgestellter Kurs vom: 01.10.2011

Bericht erstellt am: 01.10.2011 07:13:14

Karl Squell		Teilnehmer									
WKN	Wertpapier Name	Stück	Bestand Einstandspreis	MW	Aktuell letzter Kurs	Depotwert	Div.	Gewinn/Verlust Kurs	Summe	v.H	Portfolio
IE00B3VWMK93	CS ETF MSCI Japan Small Cap	28,276	2.000,00	70,73	75,81	2.143,62	0,00	143,62	143,62	7,18%	24,86%
LU0419741177	ComStage ETF Commerzbank Commodity EW	19,160	2.000,00	104,38	100,17	1.919,27	0,00	-80,73	-80,73	-4,04%	22,26%
LU0328476410	db x-trackers S&P SEL.FRONTIER	266,432	2.000,00	7,51	6,64	1.769,11	0,00	-230,89	-230,89	-11,54%	20,51%
LU0530124006	ComStage ETF DAILY DOUBLE SHORT BUND	23,514	2.000,00	85,06	71,20	1.674,18	0,00	-325,82	-325,82	-16,29%	19,41%
LU0411075376	db x-trackers LEVDAX DAILY ETF 1C	34,516	2.000,00	57,94	32,38	1.117,62	0,00	-882,38	-882,38	-44,12%	12,96%

Aktuelle Depotperformance

10.000,00

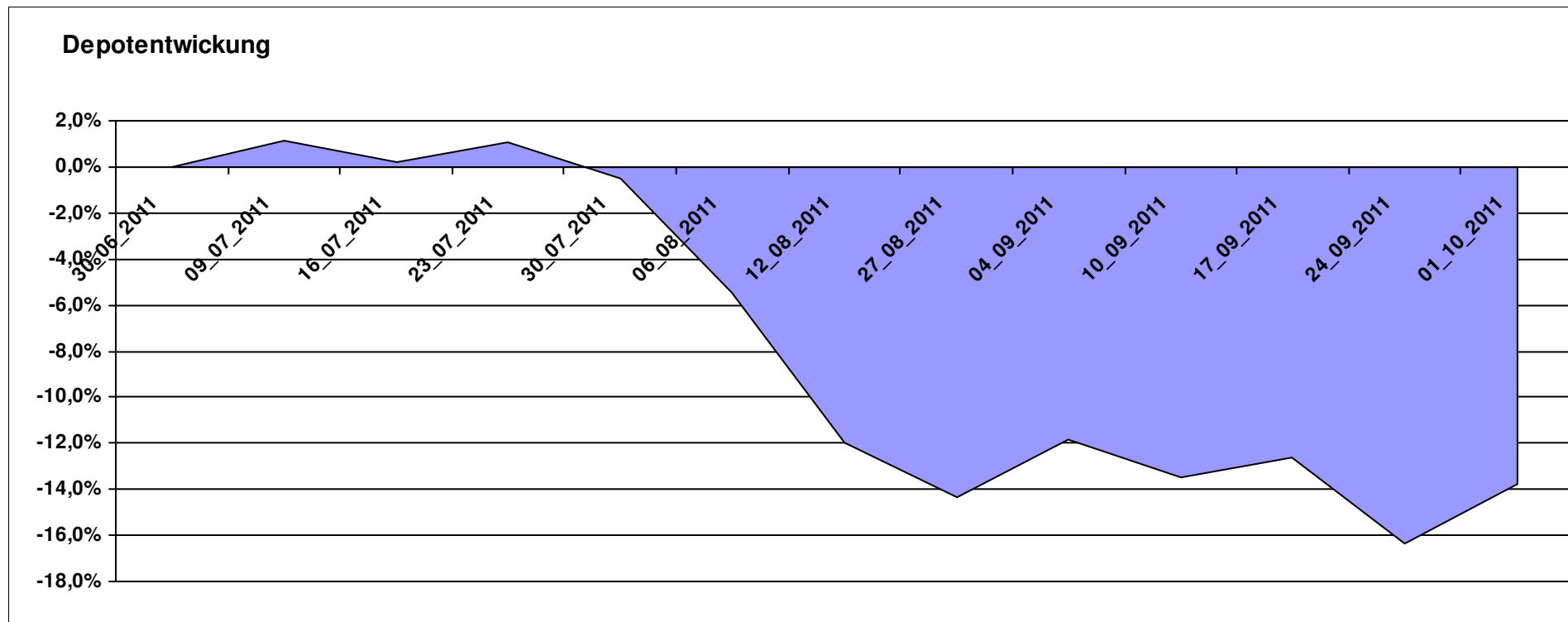
8.623,80

0,00

-1.376,21

-1.376,21

-13,76%



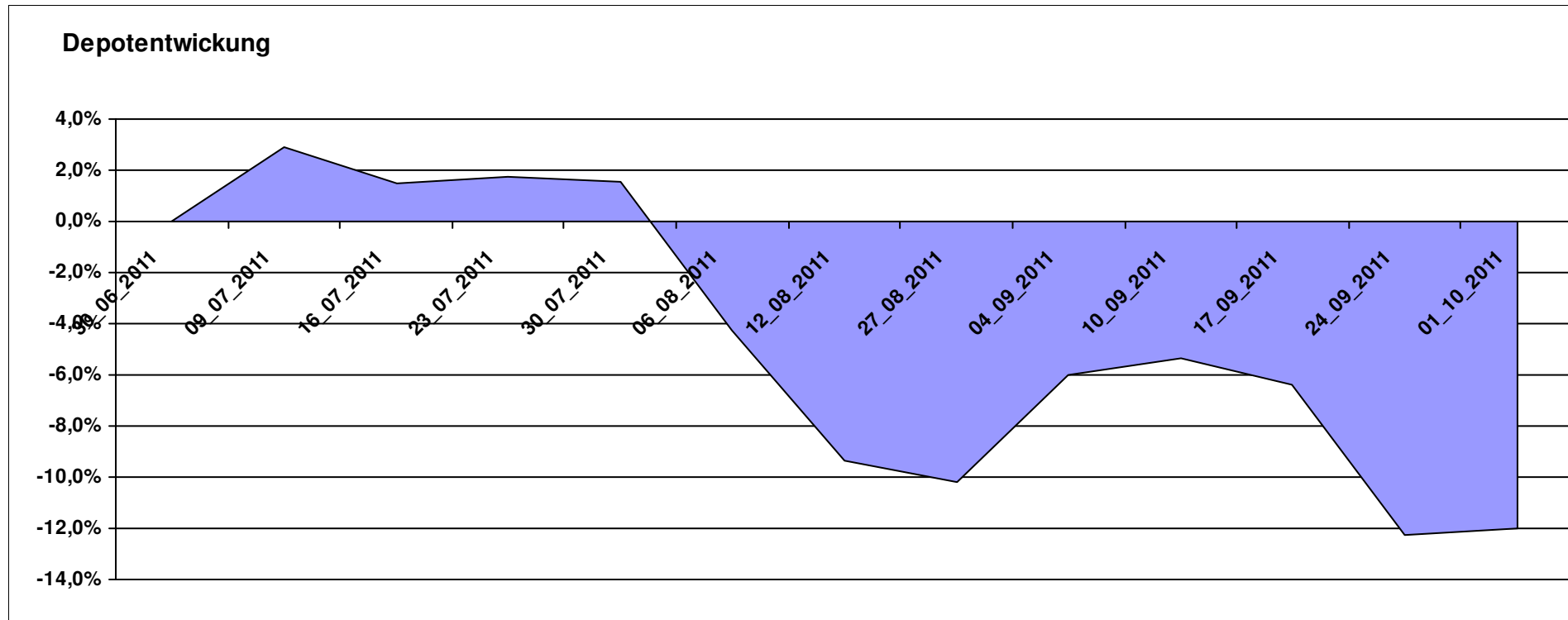
Aktuelle Depotübersicht

Letzter festgestellter Kurs vom: 01.10.2011

Bericht erstellt am: 01.10.2011 07:13:14

Kezboard		Teilnehmer									
WKN	Wertpapier Name	Stück	Bestand Einstandspreis	MW	Aktuell letzter Kurs	Depotwert	Div.	Gewinn/Verlust Kurs	Summe	v.H	Portfolio
FR0010135103	Carmignac Patrimoine	0,398	2.000,00	5022,57	5079,07	2.022,50	0,00	22,50	22,50	1,12%	22,98%
GB0030932676	M&G Global Basic	83,577	2.000,00	23,93	21,48	1.795,24	0,00	-204,76	-204,76	-10,24%	20,40%
FR0000292278	Magellan	1,252	2.000,00	1597,54	1401,04	1.754,00	0,00	-246,00	-246,00	-12,30%	19,93%
LU0292101796	db x-trackers DJ STOXX 600 OIL+GAS 1C	32,118	2.000,00	62,27	54,43	1.748,18	0,00	-251,82	-251,82	-12,59%	19,86%
LU0062756647	DWS Osteuropa	2,791	2.000,00	716,68	530,97	1.481,75	0,00	-518,25	-518,25	-25,91%	16,83%

Aktuelle Depotperformance 10.000,00 8.801,67 0,00 -1.198,33 -1.198,33 -11,98%



Aktuelle Depotübersicht

Letzter festgestellter Kurs vom: 01.10.2011

Bericht erstellt am: 01.10.2011 07:13:14

Kilroy		Teilnehmer									
WKN	Wertpapier Name	Stück	Bestand Einstandspreis	MW	letztter Kurs	Aktuell Depotwert	Div.	Gewinn/Verlust Kurs	Summe	v.H	Portfolio
LU0417510616	db x-trackers ES 50 D. Short Daily ETF	100,481	2.000,00	19,90	29,25	2.939,06	0,00	939,06	939,06	46,95%	26,27%
LU0411078636	db x-trackers S&P 500 2x Inverse Daily ETF	161,681	2.000,00	12,37	15,48	2.502,83	0,00	502,83	502,83	25,14%	22,37%
LU0488317701	ComStage ETF NYSE Arca Gold BUGS	55,603	2.000,00	35,97	38,61	2.146,82	0,00	146,82	146,82	7,34%	19,19%
LU0411078123	db x-trackers DB CB Light Energy Benchmark	107,885	2.000,00	18,54	16,85	1.817,87	0,00	-182,13	-182,13	-9,11%	16,25%
IE00B42Z5J44	iShares MSCI Japan Monthly EUR Hedged	78,003	2.000,00	25,64	22,84	1.781,20	0,00	-218,80	-218,80	-10,94%	15,92%

Aktuelle Depotperformance

10.000,00

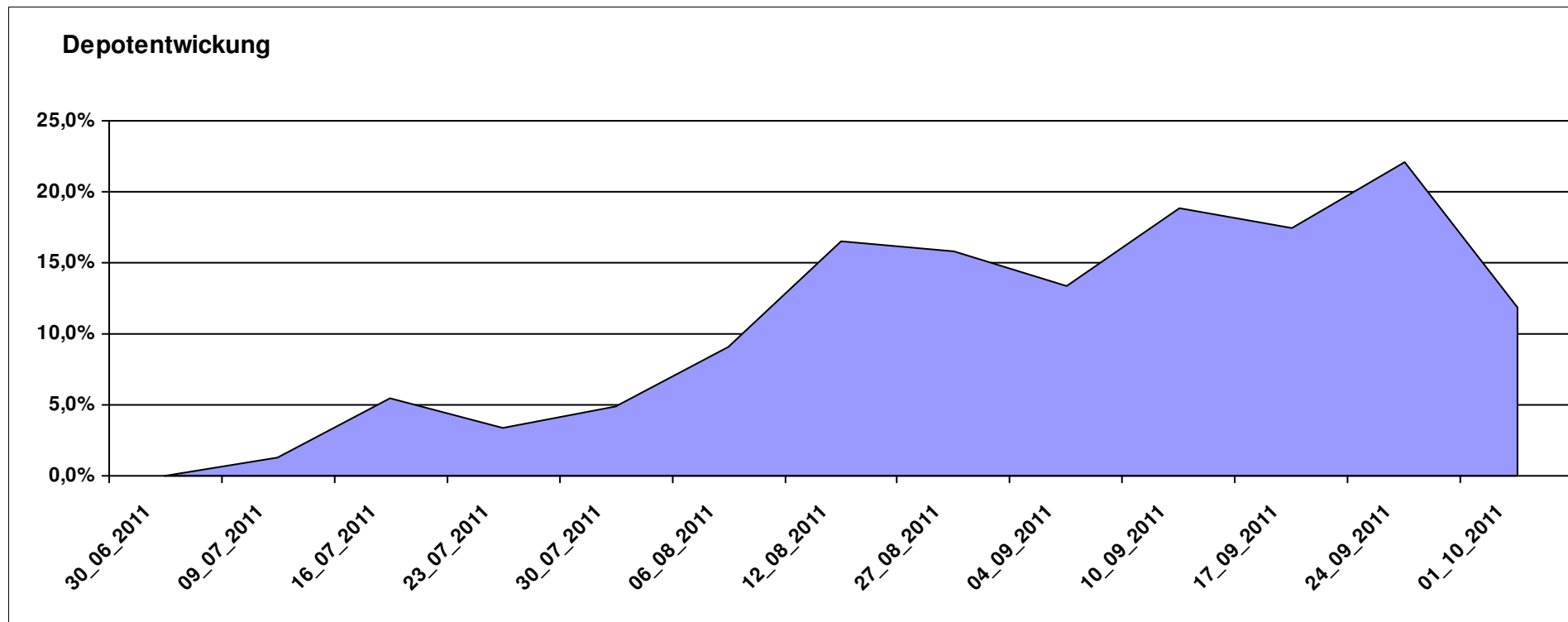
11.187,78

0,00

1.187,79

1.187,79

11,88%



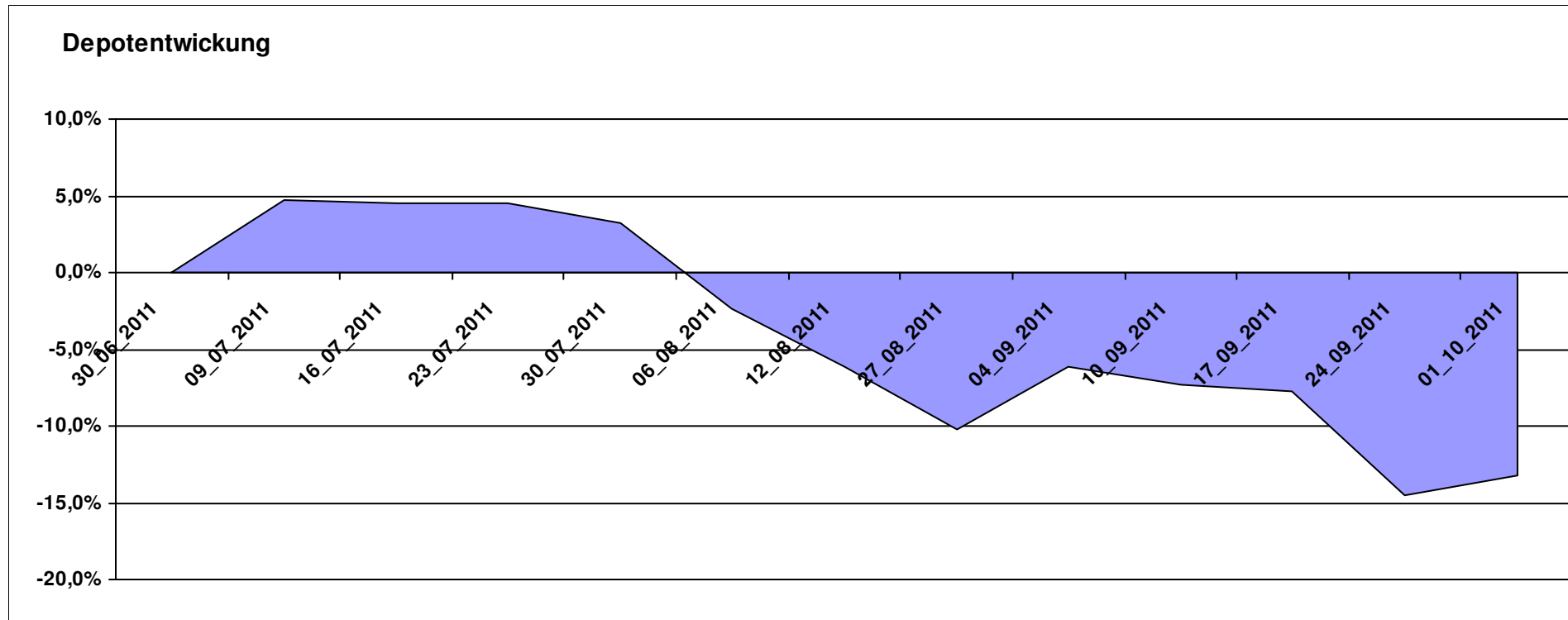
Aktuelle Depotübersicht

Letzter festgestellter Kurs vom: 01.10.2011

Bericht erstellt am: 01.10.2011 07:13:14

Laser12		Teilnehmer									
WKN	Wertpapier Name	Stück	Bestand Einstandspreis	MW	Aktuell letzter Kurs	Depotwert	Div.	Gewinn/Verlust Kurs	Summe	v.H	Portfolio
LU0348744763	Allianz RCM Indonesia - A - USD	416,773	2.000,00	4,80	4,41	1.837,97	0,00	-162,03	-162,03	-8,10%	21,18%
LU0261332976	Caxton Equity A5	1,916	2.000,00	1043,89	930,16	1.782,11	0,00	-217,89	-217,89	-10,89%	20,54%
IE0000434252	Wanger US Smaller Companies	55,020	2.000,00	36,35	31,26	1.719,93	0,00	-280,07	-280,07	-14,00%	19,82%
IE0003842543	Invesco Korean Equity Fund A	99,361	2.000,00	20,13	16,88	1.677,22	0,00	-322,78	-322,78	-16,14%	19,33%
LU0504822510	LO Funds - Golden Age (CHF) P A	158,498	2.000,00	12,62	10,46	1.658,61	0,00	-341,39	-341,39	-17,07%	19,12%

Aktuelle Depotperformance 10.000,00 8.675,84 0,00 -1.324,17 -1.324,17 -13,24%



Aktuelle Depotübersicht

Letzter festgestellter Kurs vom: 01.10.2011

Bericht erstellt am: 01.10.2011 07:13:14

LBO1987		Teilnehmer									
WKN	Wertpapier Name	Stück	Bestand Einstandspreis	MW	Aktuell letzter Kurs	Depotwert	Div.	Gewinn/Verlust Kurs	Summe	v.H	Portfolio
LI0023785673	TELL GOLD & SILBER FONDS A (CHF)	32,092	2.000,00	62,32	64,59	2.072,87	0,00	72,87	72,87	3,64%	22,39%
LU0360863863	ARERO	15,208	2.000,00	131,51	121,81	1.852,48	0,00	-147,52	-147,52	-7,38%	20,01%
GB0030932676	M&G Global Basic	83,577	2.000,00	23,93	21,48	1.795,24	0,00	-204,76	-204,76	-10,24%	19,39%
LU0132412106	Aberdeen - Emerging Market EQ FUND A2	45,350	2.000,00	44,10	39,29	1.781,79	0,00	-218,21	-218,21	-10,91%	19,25%
LU0390137031	Templeton Frontier Markets A	127,796	2.000,00	15,65	13,73	1.754,63	0,00	-245,37	-245,37	-12,27%	18,95%

Aktuelle Depotperformance

10.000,00

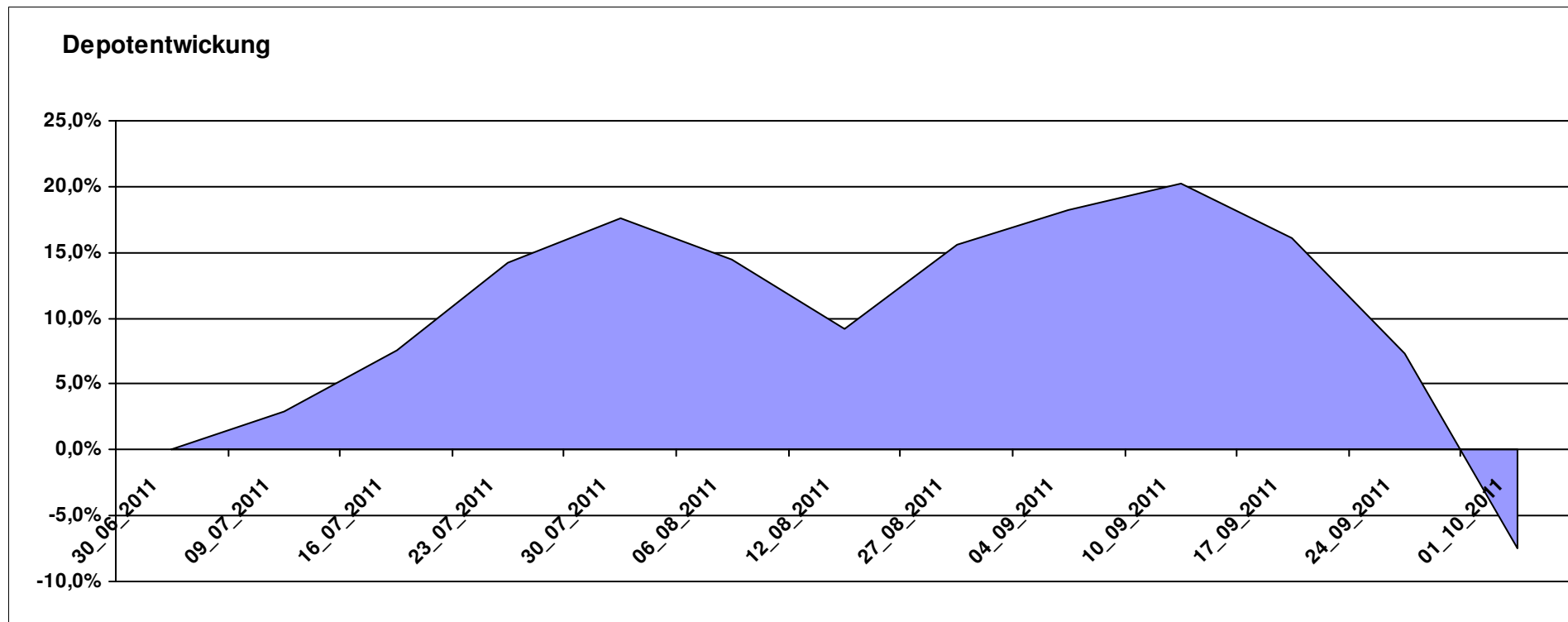
9.257,01

0,00

-742,99

-742,99

-7,43%



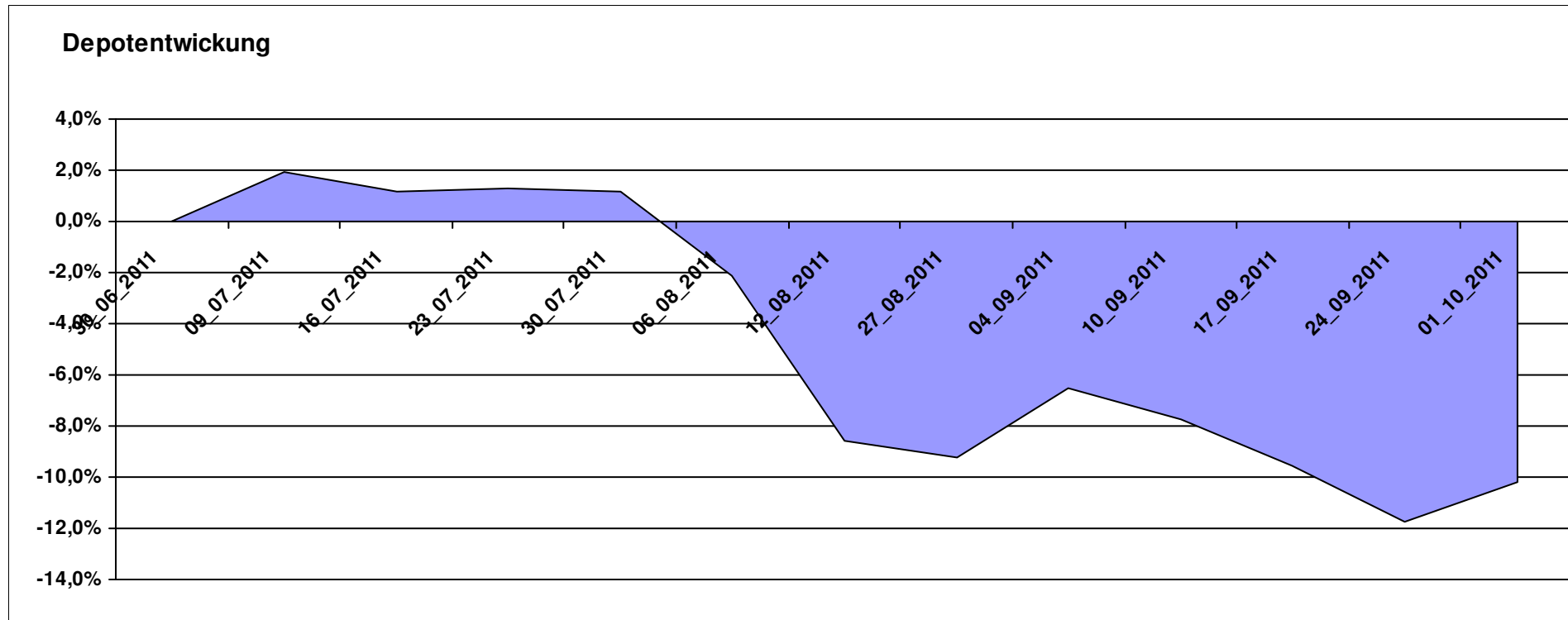
Aktuelle Depotübersicht

Letzter festgestellter Kurs vom: 01.10.2011

Bericht erstellt am: 01.10.2011 07:13:14

Limit		Teilnehmer									
WKN	Wertpapier Name	Stück	Bestand Einstandspreis	MW	Aktuell letzter Kurs	Depotwert	Div.	Gewinn/Verlust Kurs	Summe	v.H	Portfolio
LU0374107992	AC Risk Parity 12 Fund	14,711	2.000,00	135,95	140,08	2.060,76	0,00	60,76	60,76	3,04%	22,95%
LU0292105359	db x-trackers STOXX 600 FOOD & BEVERAGE	34,063	2.000,00	58,71	56,27	1.916,75	0,00	-83,25	-83,25	-4,16%	21,34%
DE0005561674	ETF Dachfonds	150,830	2.000,00	13,26	11,99	1.808,45	0,00	-191,55	-191,55	-9,58%	20,14%
LU0292107645	db x-trackers Emerging Markets	67,487	2.000,00	29,64	24,70	1.666,93	0,00	-333,07	-333,07	-16,65%	18,56%
LU0274211480	DAX® ETF	27,256	2.000,00	73,38	56,06	1.527,97	0,00	-472,03	-472,03	-23,60%	17,01%

Aktuelle Depotperformance 10.000,00 8.980,86 0,00 -1.019,15 -1.019,15 -10,19%



Aktuelle Depotübersicht

Letzter festgestellter Kurs vom: 01.10.2011

Bericht erstellt am: 01.10.2011 07:13:14

littleracer		Teilnehmer									
WKN	Wertpapier Name	Stück	Bestand Einstandspreis	MW	Aktuell letzter Kurs	Depotwert	Div.	Gewinn/Verlust Kurs	Summe	v.H	Portfolio
LU0355228080	AC Stat. Val. Mkt N. Abs Ret B	17,100	2.000,00	116,96	119,09	2.036,42	0,00	36,42	36,42	1,82%	21,57%
LU0375612230	Wallberg Global Microfinance P	18,613	2.000,00	107,45	108,54	2.020,29	0,00	20,29	20,29	1,01%	21,40%
IE00B4YYYY703	PIMCO Funds - Global Multi-Asset Fund €	147,493	2.000,00	13,56	12,59	1.856,93	0,00	-143,07	-143,07	-7,15%	19,67%
LU0107944042	Multiadvisor Sicav - LOYS GLOBAL P	118,835	2.000,00	16,83	15,07	1.790,85	0,00	-209,15	-209,15	-10,46%	18,97%
LU0366534344	Pictet-Agriculture	14,219	2.000,00	140,66	122,06	1.735,53	0,00	-264,47	-264,47	-13,22%	18,38%

Aktuelle Depotperformance

10.000,00

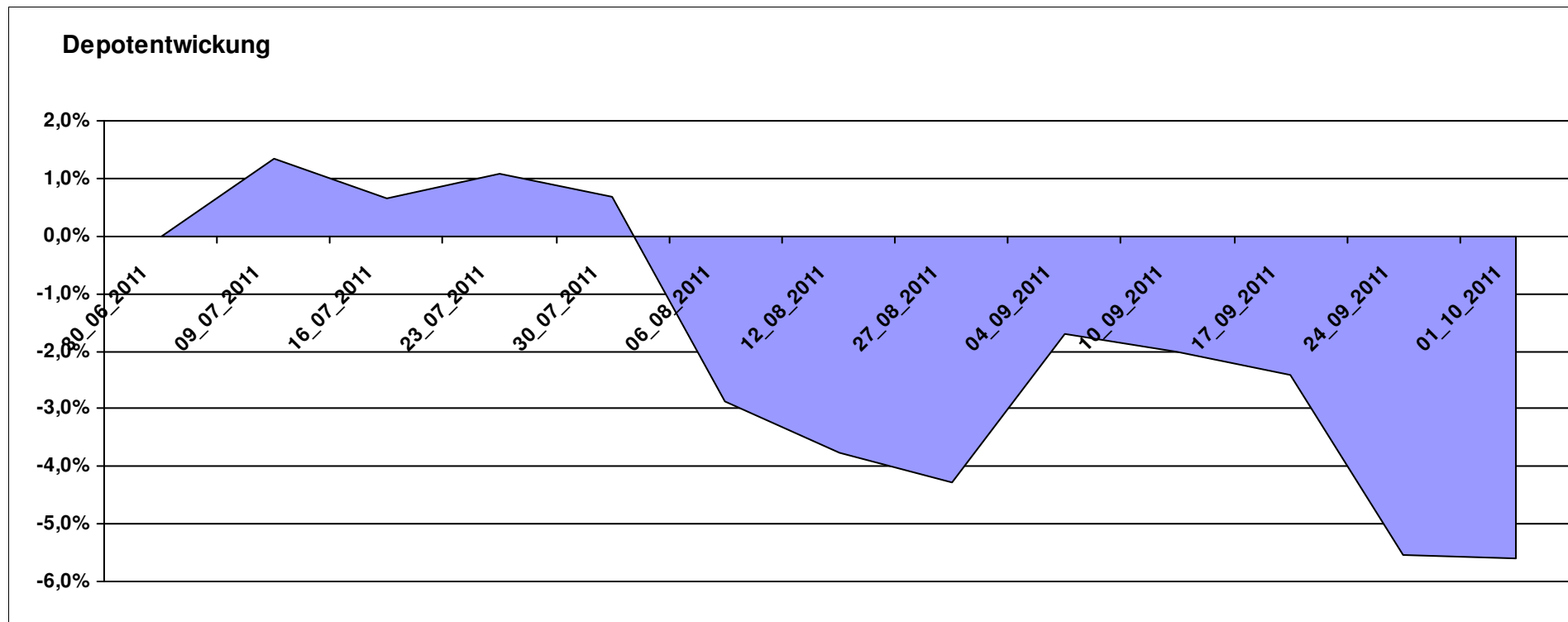
9.440,02

0,00

-559,97

-559,97

-5,60%



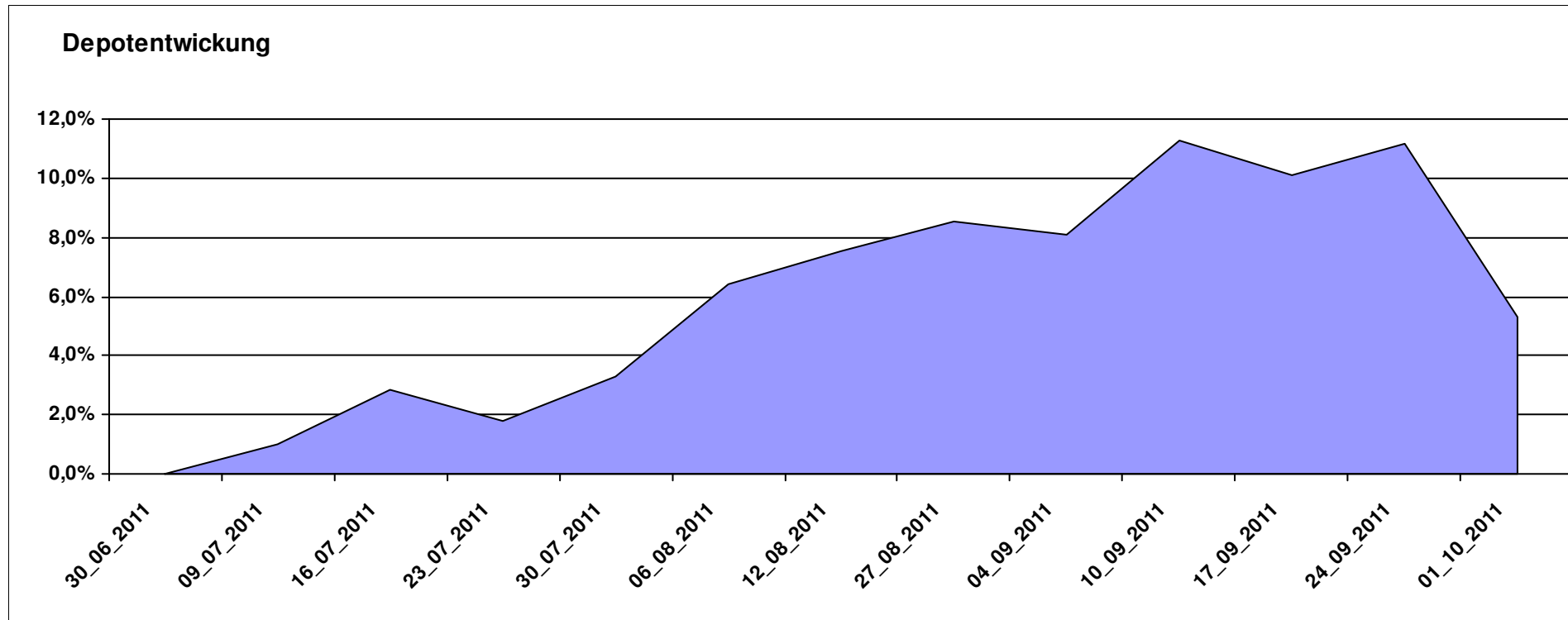
Aktuelle Depotübersicht

Letzter festgestellter Kurs vom: 01.10.2011

Bericht erstellt am: 01.10.2011 07:13:14

Ipj23		Teilnehmer									
WKN	Wertpapier Name	Stück	Bestand Einstandspreis	MW	Aktuell letzter Kurs	Depotwert	Div.	Gewinn/Verlust Kurs	Summe	v.H	Portfolio
LU0322249037	db x-trackers STOXX 600 Banks Short ETF	61,246	2.000,00	32,66	41,43	2.537,41	0,00	537,41	537,41	26,87%	24,10%
LI0107994720	QBasis Futures Fund	21,697	2.000,00	92,18	96,95	2.103,49	0,00	103,49	103,49	5,17%	19,98%
LU0432616737	Invesco Balanced-Risk Allocation	162,734	2.000,00	12,29	12,66	2.060,21	0,00	60,21	60,21	3,01%	19,57%
DE000A0RHG75	HANSAgold EUR-Klasse	25,934	2.000,00	77,12	76,91	1.994,55	0,00	-5,45	-5,45	-0,27%	18,94%
LU0417273223	Allianz Volatility Strategy	1,802	2.000,00	1110,07	1018,02	1.834,15	0,00	-165,85	-165,85	-8,29%	17,42%

Aktuelle Depotperformance 10.000,00 10.529,81 0,00 529,82 529,82 5,30%



Aktuelle Depotübersicht

Letzter festgestellter Kurs vom: 01.10.2011

Bericht erstellt am: 01.10.2011 07:13:14

maddin711		Teilnehmer									
WKN	Wertpapier Name	Stück	Bestand Einstandspreis	MW	Aktuell letzter Kurs	Depotwert	Div.	Gewinn/Verlust Kurs	Summe	v.H	Portfolio
LU0411075020	db x-trackers SHORTDAX X2 DAILY ETF 1C	72,505	2.000,00	27,58	42,20	3.059,71	0,00	1059,71	1059,71	52,99%	22,56%
LU0417510616	db x-trackers ES 50 D. Short Daily ETF	100,481	2.000,00	19,90	29,25	2.939,06	0,00	939,06	939,06	46,95%	21,67%
LU0322249037	db x-trackers STOXX 600 Banks Short ETF	61,246	2.000,00	32,66	41,43	2.537,41	0,00	537,41	537,41	26,87%	18,71%
LU0322251280	db x-trackers CAC 40® SHORT DAILY ETF 1C	39,173	2.000,00	51,06	64,44	2.524,30	0,00	524,30	524,30	26,22%	18,61%
LU0411078636	db x-trackers S&P 500 2x Inverse Daily ETF	161,681	2.000,00	12,37	15,48	2.502,83	0,00	502,83	502,83	25,14%	18,45%

Aktuelle Depotperformance

10.000,00

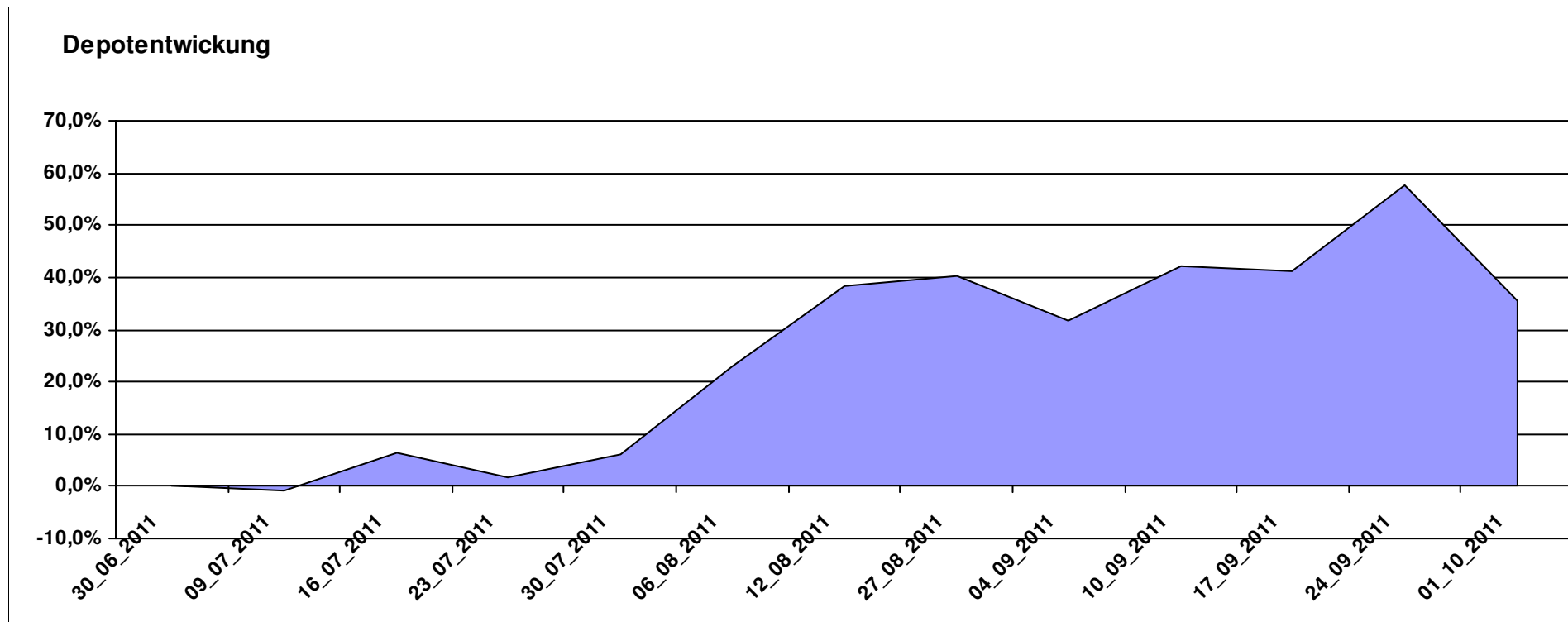
13.563,31

0,00

3.563,31

3.563,31

35,63%



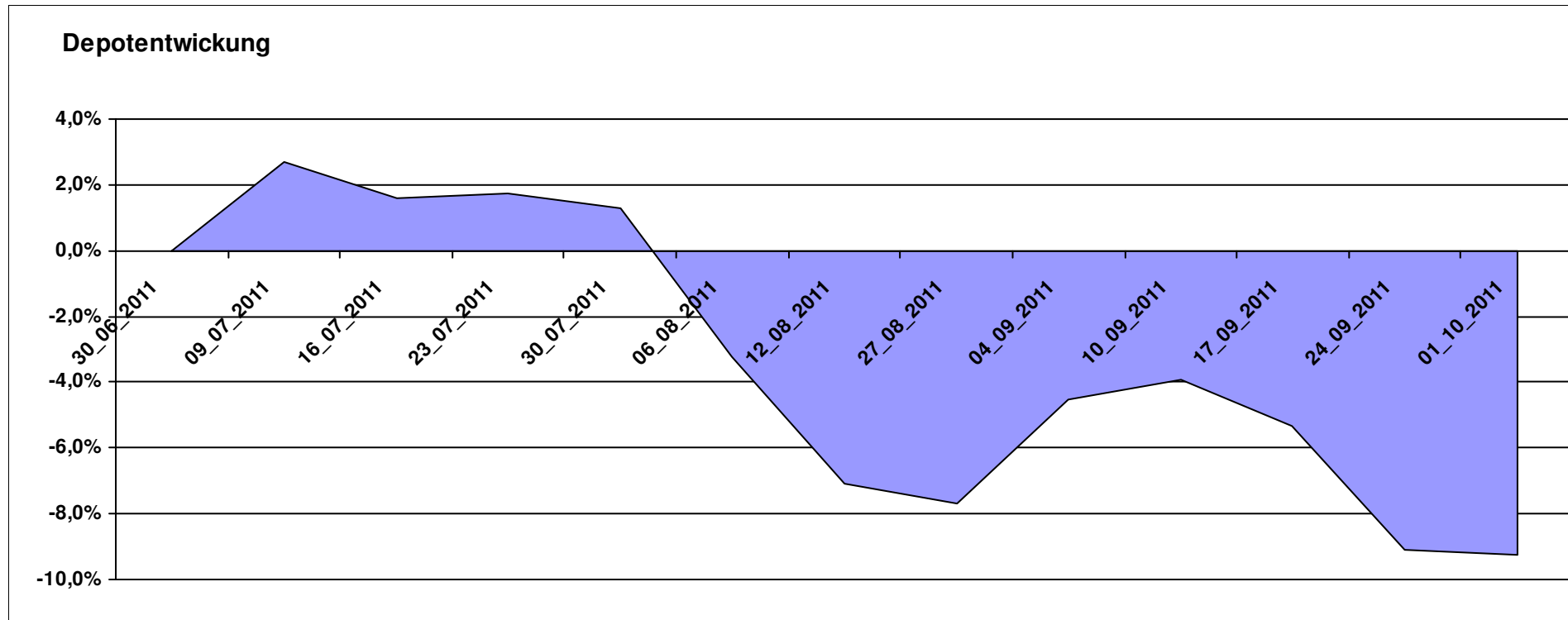
Aktuelle Depotübersicht

Letzter festgestellter Kurs vom: 01.10.2011

Bericht erstellt am: 01.10.2011 07:13:14

Marcise		Teilnehmer									
WKN	Wertpapier Name	Stück	Bestand Einstandspreis	MW	Aktuell letzter Kurs	Depotwert	Div.	Gewinn/Verlust Kurs	Summe	v.H	Portfolio
3B00B1VMCY93	M&G OPTIMAL INCOME FUND	140,848	2.000,00	14,20	14,00	1.971,87	0,00	-28,13	-28,13	-1,41%	21,73%
DE0005561674	ETF Dachfonds	150,830	2.000,00	13,26	11,99	1.808,45	0,00	-191,55	-191,55	-9,58%	19,93%
GB0030932676	M&G Global Basic	83,577	2.000,00	23,93	21,48	1.795,24	0,00	-204,76	-204,76	-10,24%	19,78%
FR0000292278	Magellan	1,252	2.000,00	1597,54	1401,04	1.754,00	0,00	-246,00	-246,00	-12,30%	19,33%
LU0278937759	Aberdeen Global - Emerging Markets SC	175,297	2.000,00	11,41	9,96	1.745,96	0,00	-254,04	-254,04	-12,70%	19,24%

Aktuelle Depotperformance 10.000,00 9.075,52 0,00 -924,49 -924,49 -9,24%



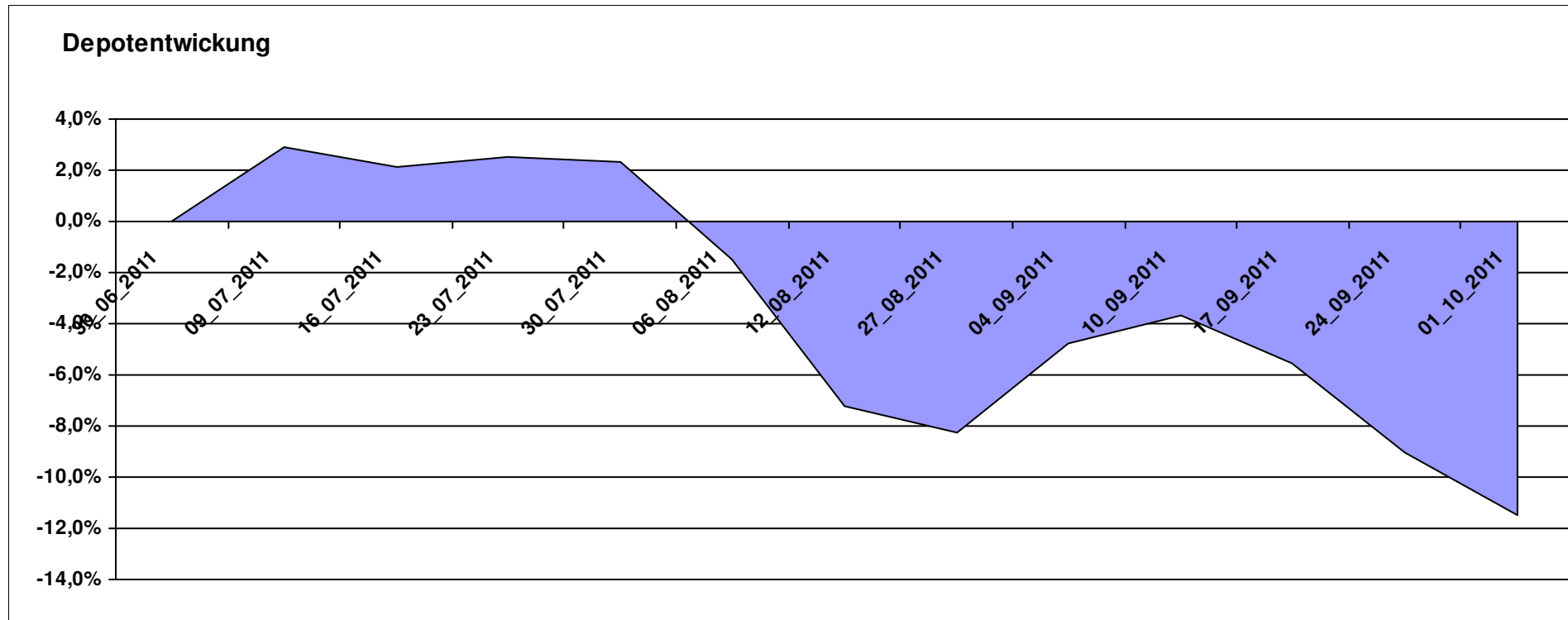
Aktuelle Depotübersicht

Letzter festgestellter Kurs vom: 01.10.2011

Bericht erstellt am: 01.10.2011 07:13:14

Molari		Teilnehmer									
WKN	Wertpapier Name	Stück	Bestand Einstandspreis	MW	Aktuell letzter Kurs	Depotwert	Div.	Gewinn/Verlust Kurs	Summe	v.H	Portfolio
LU0158078906	Amundi Funds Thailand - AU	30,889	2.000,00	64,75	64,02	1.977,48	0,00	-22,52	-22,52	-1,13%	22,34%
GB0030932676	M&G Global Basic	83,577	2.000,00	23,93	21,48	1.795,24	0,00	-204,76	-204,76	-10,24%	20,28%
LU0390137973	Templeton Frontier Markets	129,534	2.000,00	15,44	13,53	1.752,59	0,00	-247,41	-247,41	-12,37%	19,80%
LU0407232692	Nestor Afrika Fonds B	15,224	2.000,00	131,37	109,61	1.668,72	0,00	-331,28	-331,28	-16,56%	18,86%
LU0306632414	SLI Global SICAV European SC	171,086	2.000,00	11,69	9,68	1.656,12	0,00	-343,88	-343,88	-17,19%	18,71%

Aktuelle Depotperformance 10.000,00 8.850,15 0,00 -1.149,85 -1.149,85 -11,50%



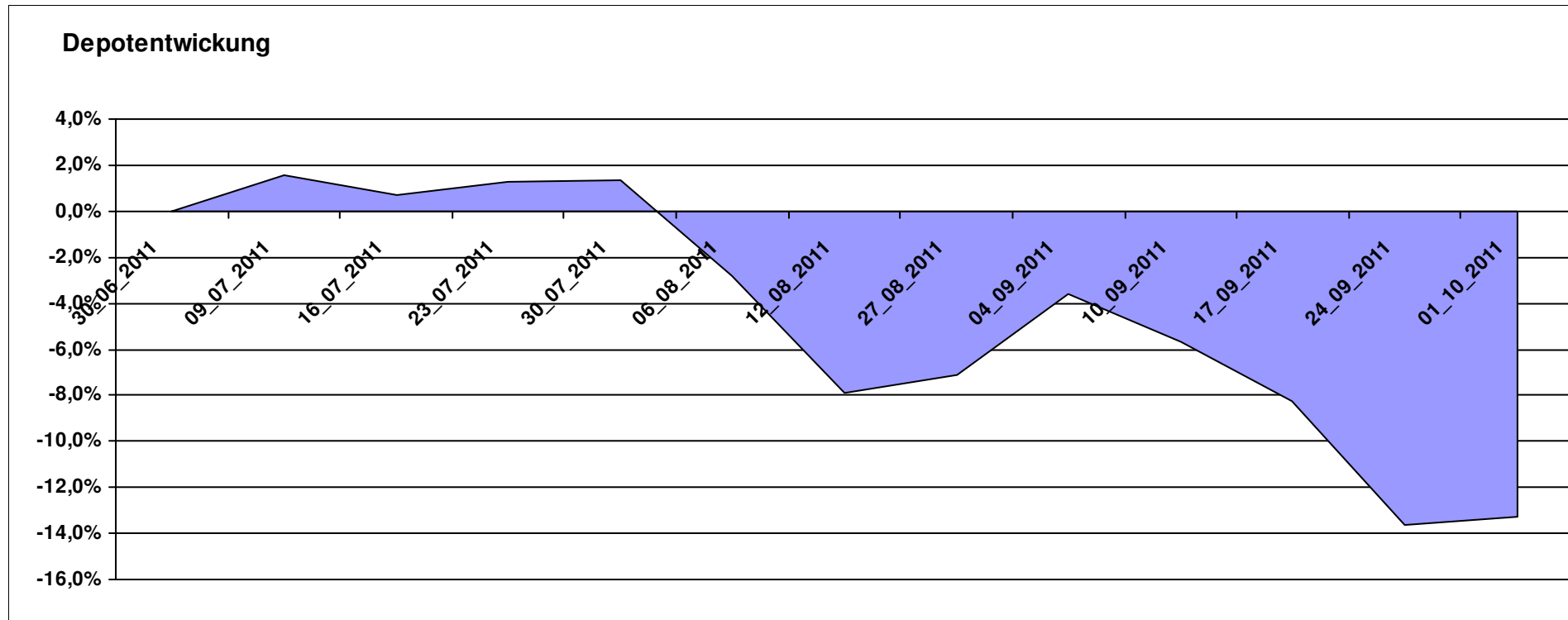
Aktuelle Depotübersicht

Letzter festgestellter Kurs vom: 01.10.2011

Bericht erstellt am: 01.10.2011 07:13:14

Padua		Teilnehmer									
WKN	Wertpapier Name	Stück	Bestand Einstandspreis	MW	Aktuell letzter Kurs	Depotwert	Div.	Gewinn/Verlust Kurs	Summe	v.H	Portfolio
IE0009516810	Janus US Flexible Income Fund EUR I	98,184	2.000,00	20,37	20,75	2.037,31	0,00	37,31	37,31	1,87%	23,50%
LU0338690372	DB Platinum Agriculture Euro	0,249	2.000,00	8040,46	7444,23	1.851,69	0,00	-148,31	-148,31	-7,42%	21,36%
DE000A0M80Q3	AM Fortune Fund Offensive B	1,902	2.000,00	1051,32	889,94	1.693,00	0,00	-307,00	-307,00	-15,35%	19,53%
LU0198731027	Threadneedle (Lux)-Asia AEH	66,467	2.000,00	30,09	23,45	1.558,66	0,00	-441,34	-441,34	-22,07%	17,98%
LU0295015993	ING (L) Invest Emerging Markets X Cap (CZK)	38,872	2.000,00	51,45	39,35	1.529,45	0,00	-470,55	-470,55	-23,53%	17,64%

Aktuelle Depotperformance 10.000,00 8.670,11 0,00 -1.329,90 -1.329,90 -13,30%



Aktuelle Depotübersicht

Letzter festgestellter Kurs vom: 01.10.2011

Bericht erstellt am: 01.10.2011 07:13:14

Pimboli		Teilnehmer									
WKN	Wertpapier Name	Stück	Bestand Einstandspreis	MW	Aktuell letzter Kurs	Depotwert	Div.	Gewinn/Verlust Kurs	Summe	v.H	Portfolio
AT0000615158	CONSTANTIA REAL ESTATE (T)	14,202	2.000,00	140,83	142,56	2.024,57	0,00	24,57	24,57	1,23%	22,62%
3B00B1VMCY93	M&G OPTIMAL INCOME FUND	140,848	2.000,00	14,20	14,00	1.971,87	0,00	-28,13	-28,13	-1,41%	22,03%
GB0002771383	Threadneedle European SC Fund	486,157	2.000,00	4,11	3,53	1.716,13	0,00	-283,87	-283,87	-14,19%	19,17%
LU0078113650	Morgan Stanley European Property Fund	92,721	2.000,00	21,57	17,54	1.626,33	0,00	-373,67	-373,67	-18,68%	18,17%
LU0129233093	Lupus alpha Smaller German Champions A	13,785	2.000,00	145,08	116,97	1.612,49	0,00	-387,51	-387,51	-19,38%	18,01%

Aktuelle Depotperformance

10.000,00

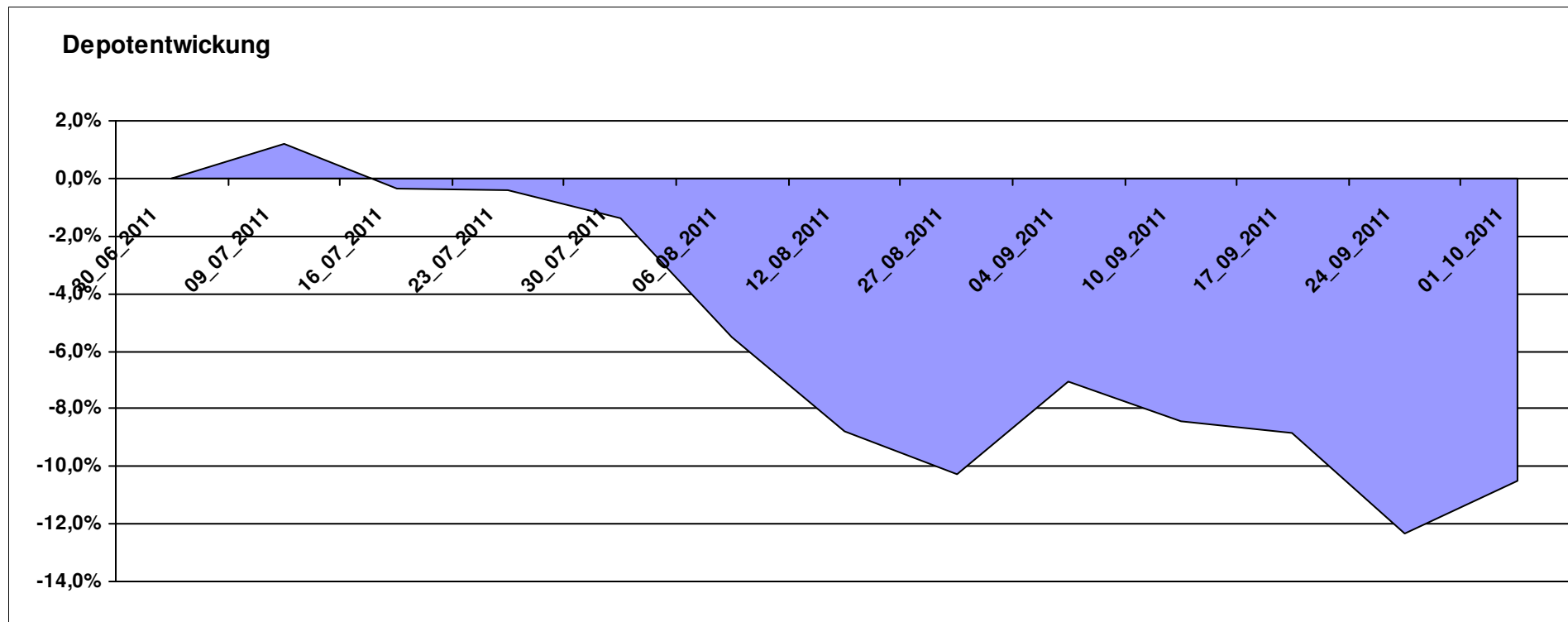
8.951,39

0,00

-1.048,60

-1.048,60

-10,49%



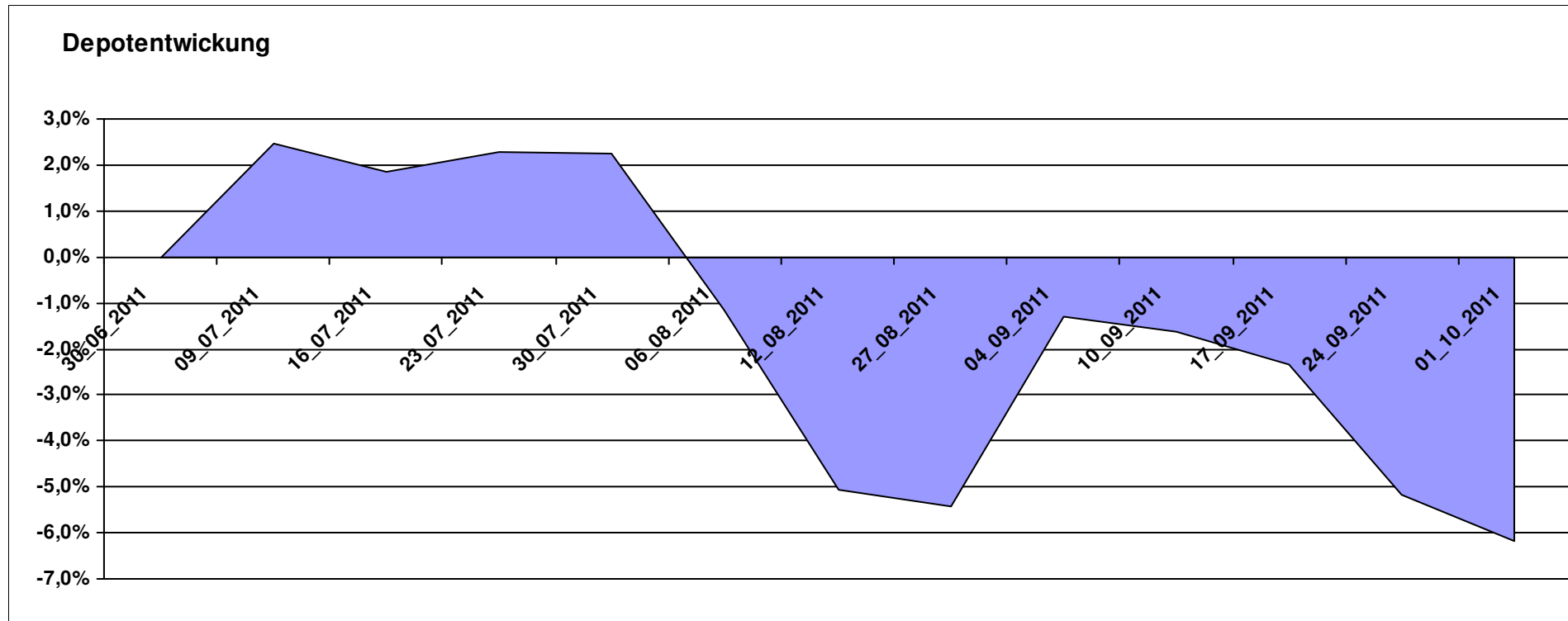
Aktuelle Depotübersicht

Letzter festgestellter Kurs vom: 01.10.2011

Bericht erstellt am: 01.10.2011 07:13:14

Postguru		Teilnehmer									
WKN	Wertpapier Name	Stück	Bestand Einstandspreis	MW	Aktuell letzter Kurs	Depotwert	Div.	Gewinn/Verlust Kurs	Summe	v.H	Portfolio
LU0055649056	DWS Gold Plus	1,183	2.000,00	1690,15	1949,92	2.307,39	0,00	307,39	307,39	15,37%	24,59%
DE0005561674	ETF Dachfonds	150,830	2.000,00	13,26	11,99	1.808,45	0,00	-191,55	-191,55	-9,58%	19,27%
FR0010149302	Carmignac Emergents	2,935	2.000,00	681,49	610,03	1.790,28	0,00	-209,72	-209,72	-10,49%	19,08%
LU0222264441	DB Platinum Dynamic Aktien Plus R1C	14,953	2.000,00	133,75	116,58	1.743,25	0,00	-256,75	-256,75	-12,84%	18,58%
JE000A0MKQK7	ETF Portfolio Global	192,493	2.000,00	10,39	9,01	1.734,36	0,00	-265,64	-265,64	-13,28%	18,48%

Aktuelle Depotperformance 10.000,00 9.383,73 0,00 -616,27 -616,27 -6,16%



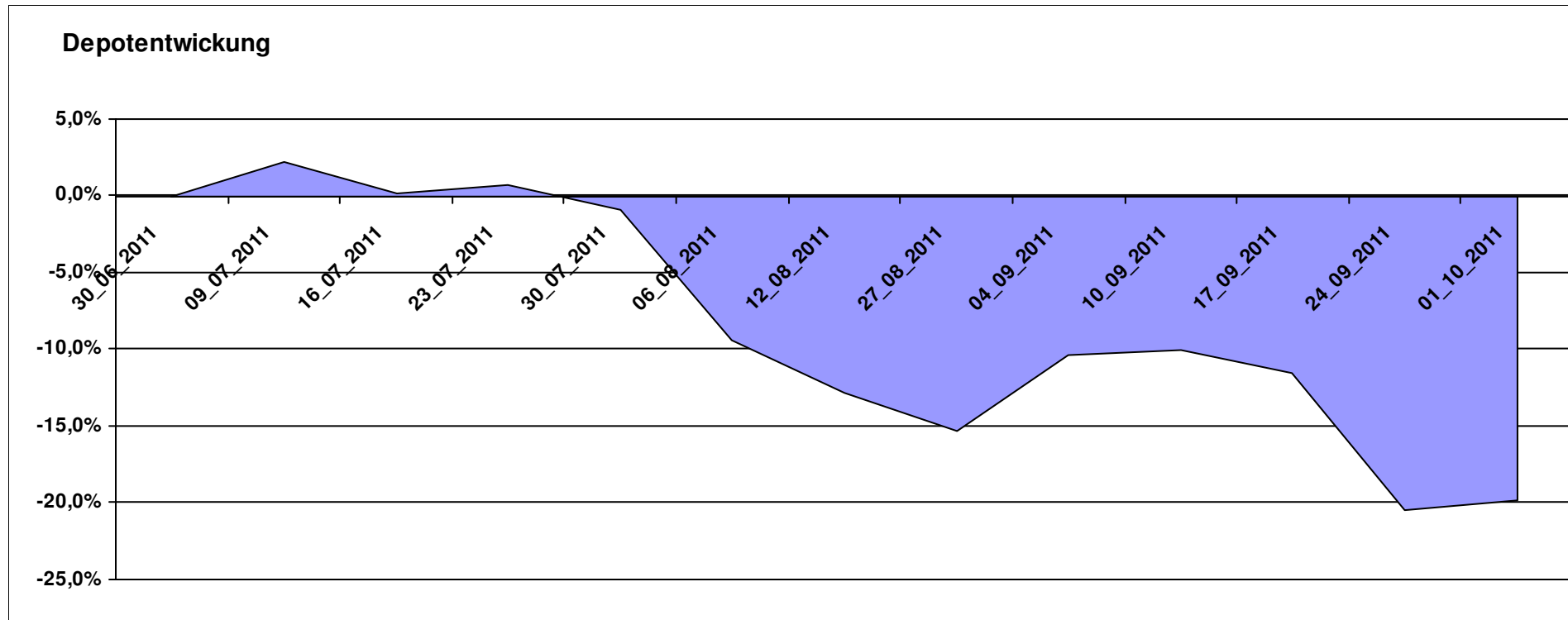
Aktuelle Depotübersicht

Letzter festgestellter Kurs vom: 01.10.2011

Bericht erstellt am: 01.10.2011 07:13:14

PSTVA		Teilnehmer									
WKN	Wertpapier Name	Stück	Bestand Einstandspreis	MW	letztter Kurs	Aktuell Depotwert	Div.	Gewinn/Verlust Kurs	Summe	v.H	Portfolio
GB0030190366	First State Global Emerging Markets	348,554	2.000,00	5,74	5,25	1.829,91	0,00	-170,09	-170,09	-8,50%	22,83%
LU0171289498	BGF Latin American Fund A2 EUR	29,891	2.000,00	66,91	53,63	1.603,05	0,00	-396,95	-396,95	-19,85%	20,00%
LU0278527428	Nordea-1 Nordic Eq SC BP	179,051	2.000,00	11,17	8,87	1.588,18	0,00	-411,82	-411,82	-20,59%	19,81%
LU0172157280	BGF World Mining Fund A2 EUR	35,255	2.000,00	56,73	43,20	1.523,00	0,00	-477,00	-477,00	-23,85%	19,00%
LU0011850392	BGF Emerging Europe A2 EUR	19,928	2.000,00	100,36	73,90	1.472,70	0,00	-527,30	-527,30	-26,37%	18,37%

Aktuelle Depotperformance 10.000,00 8.016,84 0,00 -1.983,16 -1.983,16 -19,83%



Aktuelle Depotübersicht

Letzter festgestellter Kurs vom: 01.10.2011

Bericht erstellt am: 01.10.2011 07:13:14

RandomWalker		Teilnehmer									
WKN	Wertpapier Name	Stück	Bestand Einstandspreis	MW	Aktuell letzter Kurs	Depotwert	Div.	Gewinn/Verlust Kurs	Summe	v.H	Portfolio
LU0356591882	db x-trackersUSD Money Market Fund	16,941	2.000,00	118,06	127,66	2.162,68	0,00	162,68	162,68	8,13%	24,47%
LU0292096186	db x-trackers select dividend 100 Div	95,939	2.000,00	20,85	18,92	1.815,17	0,00	-184,83	-184,83	-9,24%	20,53%
LU0274208692	db x-trackers MSCI World TRN	88,809	2.000,00	22,52	20,39	1.810,81	0,00	-189,19	-189,19	-9,46%	20,48%
LU0380865021	db x-trackers DJ EURO STOXX 50	62,897	2.000,00	31,80	24,82	1.561,11	0,00	-438,89	-438,89	-21,94%	17,66%
LU0292103651	db x-trackers STOXX 600 BANKS	56,525	2.000,00	35,38	26,36	1.489,99	0,00	-510,01	-510,01	-25,50%	16,86%

Aktuelle Depotperformance

10.000,00

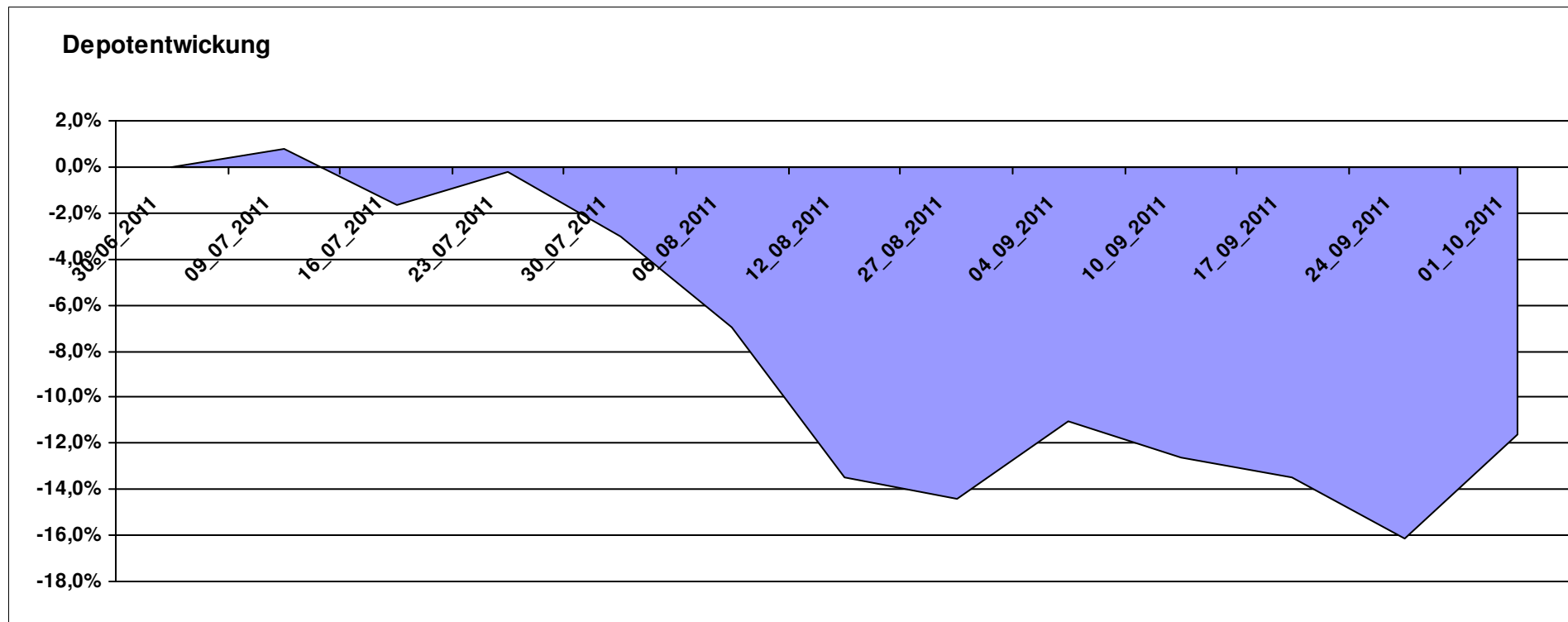
8.839,76

0,00

-1.160,24

-1.160,24

-11,60%



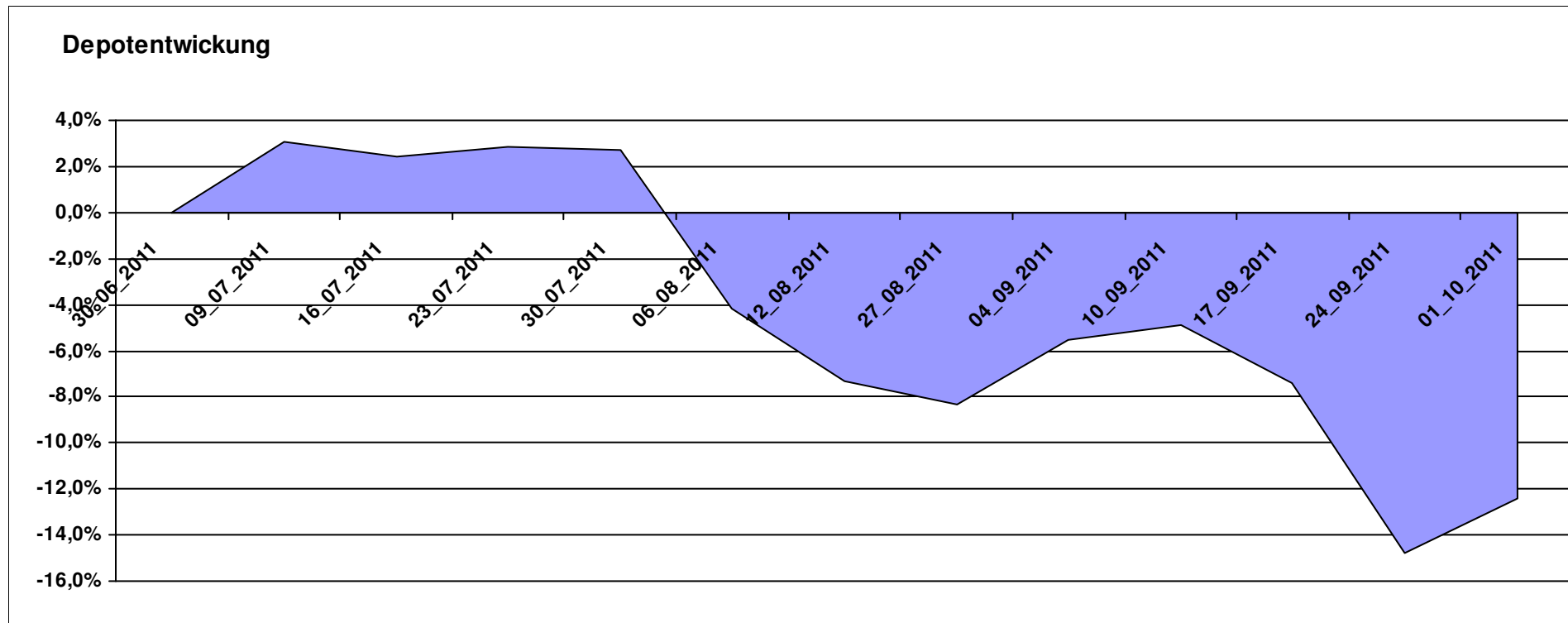
Aktuelle Depotübersicht

Letzter festgestellter Kurs vom: 01.10.2011

Bericht erstellt am: 01.10.2011 07:13:14

riddler218 Teilnehmer												
WKN	Wertpapier Name	Stück	Bestand Einstandspreis	MW	letzte r Kurs	Aktuell Depotwert	Div.	Gewinn/Verlust Kurs	Summe	v.H	Portfolio	
LU0476289623	db x-trackers MSCI INDONESIA	185,687	2.000,00	10,77	10,06	1.868,01	0,00	-131,99	-131,99	-6,60%	21,33%	
LU0292106167	db x-trackers DBLCI-OY BALAN.INH.ANT.1C ON	58,663	2.000,00	34,09	31,35	1.839,09	0,00	-160,91	-160,91	-8,05%	21,00%	
IE0004766014	Comgest Growth MidCap Europe	180,668	2.000,00	11,07	10,16	1.835,59	0,00	-164,41	-164,41	-8,22%	20,96%	
GB0030932676	M&G Global Basic	83,577	2.000,00	23,93	21,48	1.795,24	0,00	-204,76	-204,76	-10,24%	20,50%	
DE0008490962	DWS Deutschland	16,920	2.000,00	118,20	83,90	1.419,63	0,00	-580,37	-580,37	-29,02%	16,21%	

Aktuelle Depotperformance 10.000,00 8.757,56 0,00 -1.242,44 -1.242,44 -12,42%



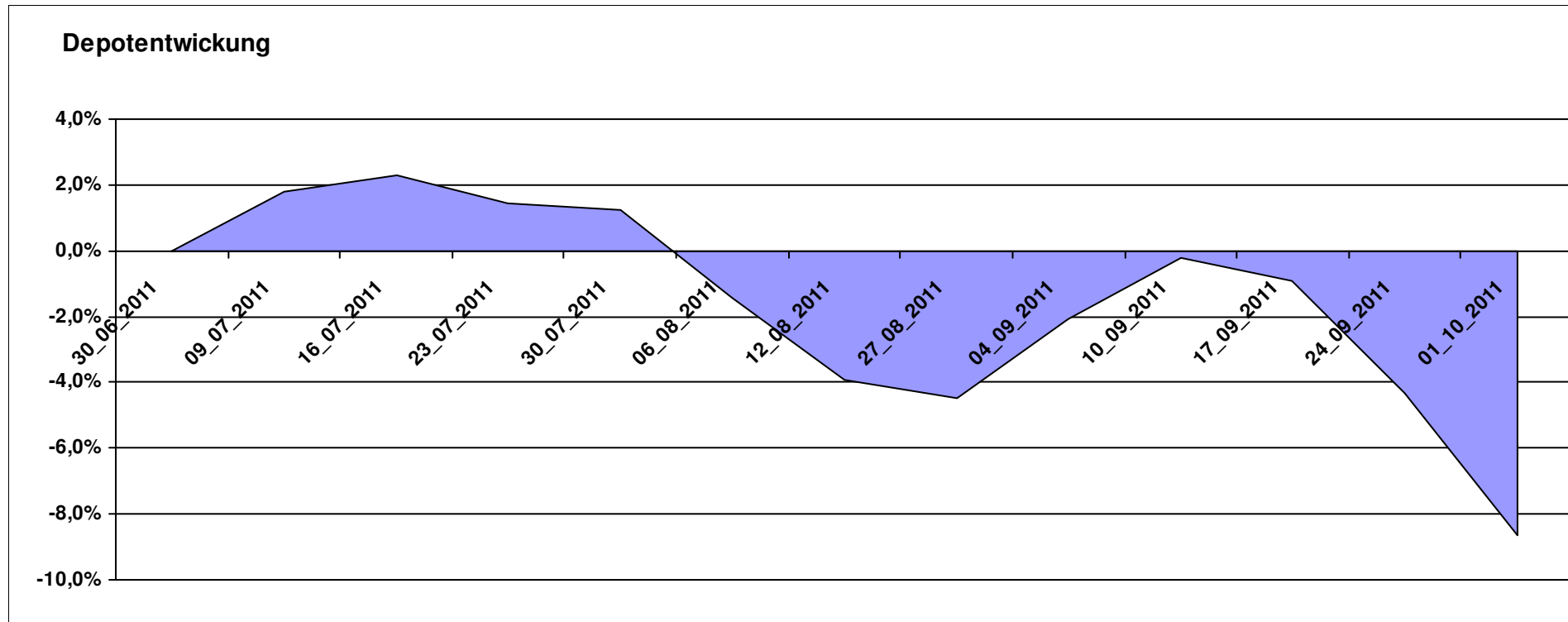
Aktuelle Depotübersicht

Letzter festgestellter Kurs vom: 01.10.2011

Bericht erstellt am: 01.10.2011 07:13:14

rolasys		Teilnehmer									
WKN	Wertpapier Name	Stück	Bestand Einstandspreis	MW	Aktuell letzter Kurs	Depotwert	Div.	Gewinn/Verlust Kurs	Summe	v.H	Portfolio
LU0322249037	db x-trackers STOXX 600 Banks Short ETF	61,246	2.000,00	32,66	41,43	2.537,41	0,00	537,41	537,41	26,87%	27,78%
DE0009781740	Acatis Aktien Global Fonds UI A	11,552	2.000,00	173,13	150,34	1.736,73	0,00	-263,27	-263,27	-13,16%	19,02%
LU0350835707	DJE - AGRAR & ERNAEHRUNG P	16,919	2.000,00	118,21	99,75	1.687,67	0,00	-312,33	-312,33	-15,62%	18,48%
LU0292107645	db x-trackers Emerging Markets	67,487	2.000,00	29,64	24,70	1.666,93	0,00	-333,07	-333,07	-16,65%	18,25%
LU0075056555	BGF World Mining Fund A2 USD	35,255	2.000,00	56,73	42,68	1.504,67	0,00	-495,33	-495,33	-24,77%	16,47%

Aktuelle Depotperformance 10.000,00 9.133,41 0,00 -866,59 -866,59 -8,67%



Aktuelle Depotübersicht

Letzter festgestellter Kurs vom: 01.10.2011

Bericht erstellt am: 01.10.2011 07:13:14

Roter Franz		Teilnehmer									
WKN	Wertpapier Name	Stück	Bestand Einstandspreis	MW	Aktuell letzter Kurs	Depotwert	Div.	Gewinn/Verlust Kurs	Summe	v.H	Portfolio
GB0033716282	Melchior Japan Opportunities Fund A	1773,499	2.000,00	1,13	1,06	1.879,91	0,00	-120,09	-120,09	-6,00%	21,08%
LU0322252924	db x-trackers FTSE Vietnam Index ETF	98,517	2.000,00	20,30	18,36	1.808,78	0,00	-191,22	-191,22	-9,56%	20,29%
LU0213961682	HSBC GIF Turkey Equity AC	95,923	2.000,00	20,85	18,51	1.775,54	0,00	-224,46	-224,46	-11,22%	19,91%
LU0390137031	Templeton Frontier Markets A	127,796	2.000,00	15,65	13,73	1.754,63	0,00	-245,37	-245,37	-12,27%	19,68%
LU0375259446	Investec GSF - Africa & Middle East Fund F Acc	148,810	2.000,00	13,44	11,41	1.697,92	0,00	-302,08	-302,08	-15,10%	19,04%

Aktuelle Depotperformance

10.000,00

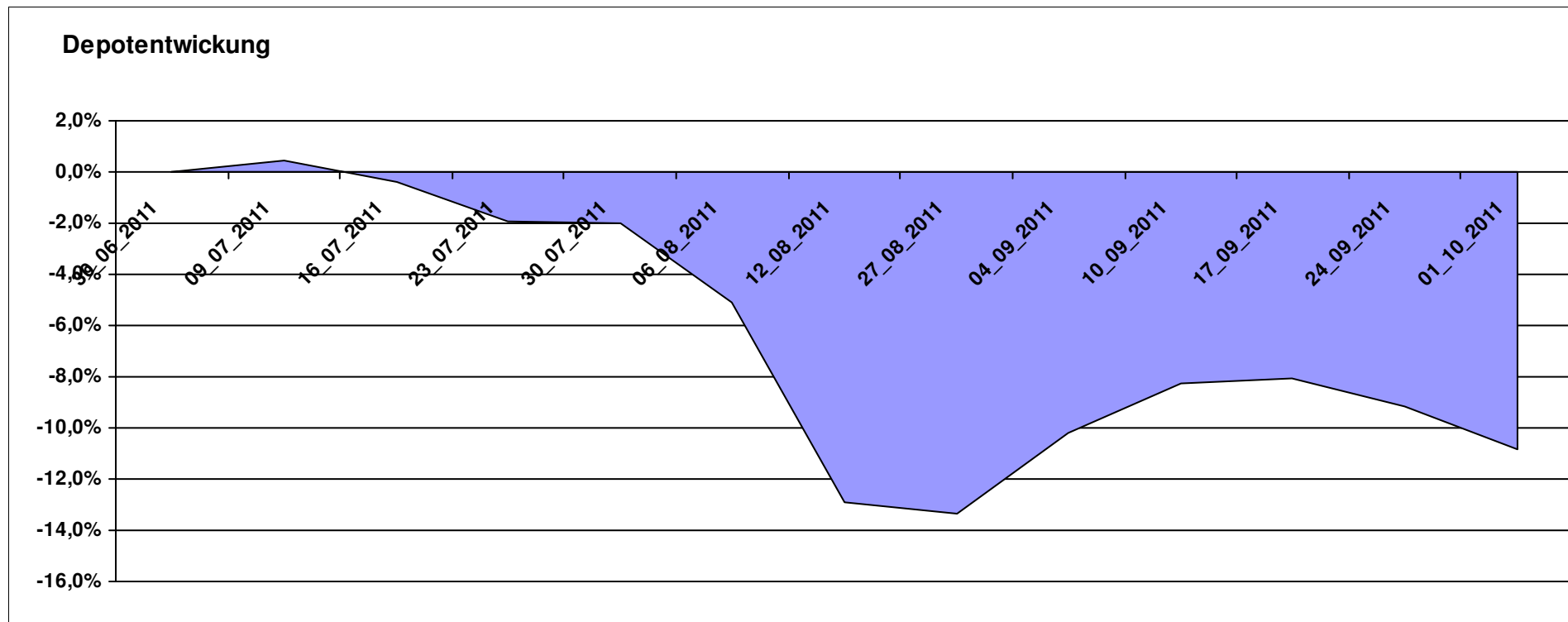
8.916,78

0,00

-1.083,22

-1.083,22

-10,83%



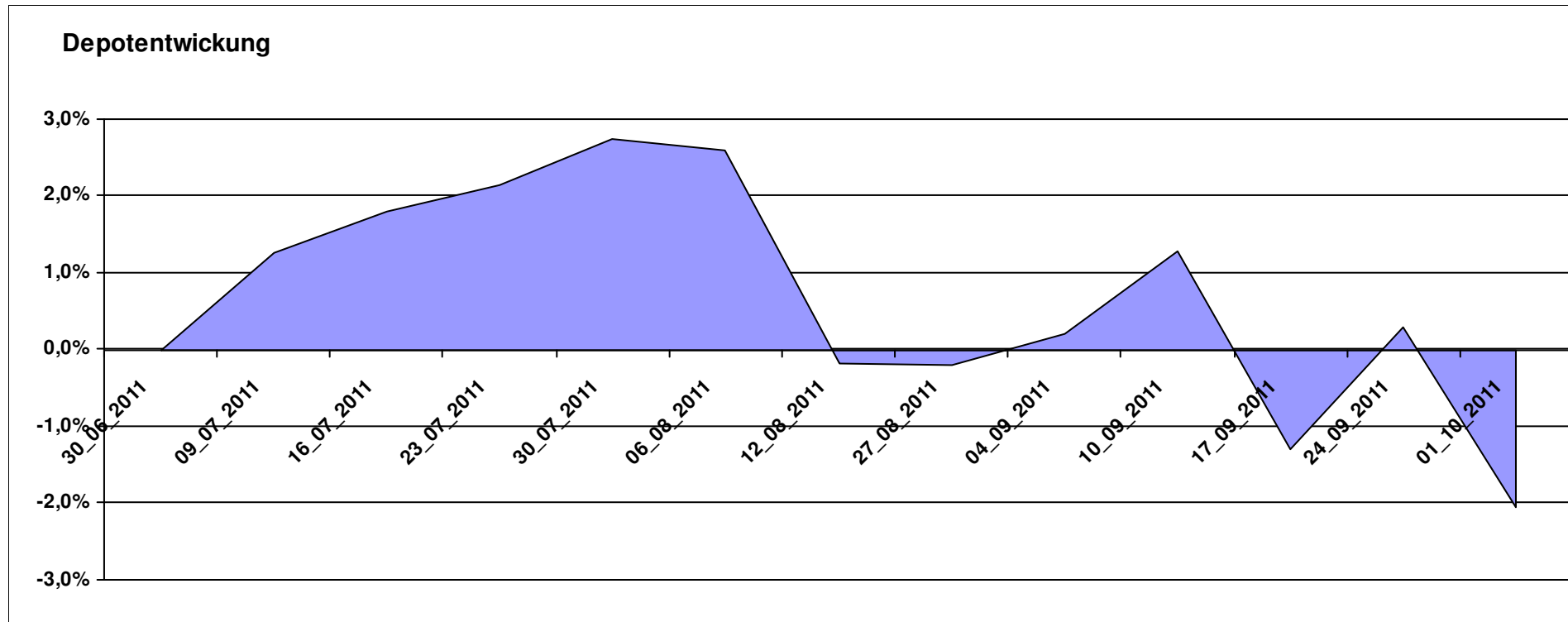
Aktuelle Depotübersicht

Letzter festgestellter Kurs vom: 01.10.2011

Bericht erstellt am: 01.10.2011 07:13:15

SchinziIord		Teilnehmer									
WKN	Wertpapier Name	Stück	Bestand Einstandspreis	MW	Aktuell letzter Kurs	Depotwert	Div.	Gewinn/Verlust Kurs	Summe	v.H	Portfolio
LI0107994720	QBasis Futures Fund	21,697	2.000,00	92,18	96,95	2.103,49	0,00	103,49	103,49	5,17%	21,47%
LU0424370004	Man AHL Trend	20,317	2.000,00	98,44	102,84	2.089,39	0,00	89,39	89,39	4,47%	21,33%
AT0000A0BK00	SALUS ALPHA DIRECTIONAL MARKETS (VA)	19,183	2.000,00	104,26	100,43	1.926,53	0,00	-73,47	-73,47	-3,67%	19,67%
AT0000A08QK3	SALUS ALPHA MANAGED FUTURES VT	18,870	2.000,00	105,99	98,96	1.867,35	0,00	-132,65	-132,65	-6,63%	19,06%
DE0005561674	ETF Dachfonds	150,830	2.000,00	13,26	11,99	1.808,45	0,00	-191,55	-191,55	-9,58%	18,46%

Aktuelle Depotperformance 10.000,00 9.795,21 0,00 -204,79 -204,79 -2,05%



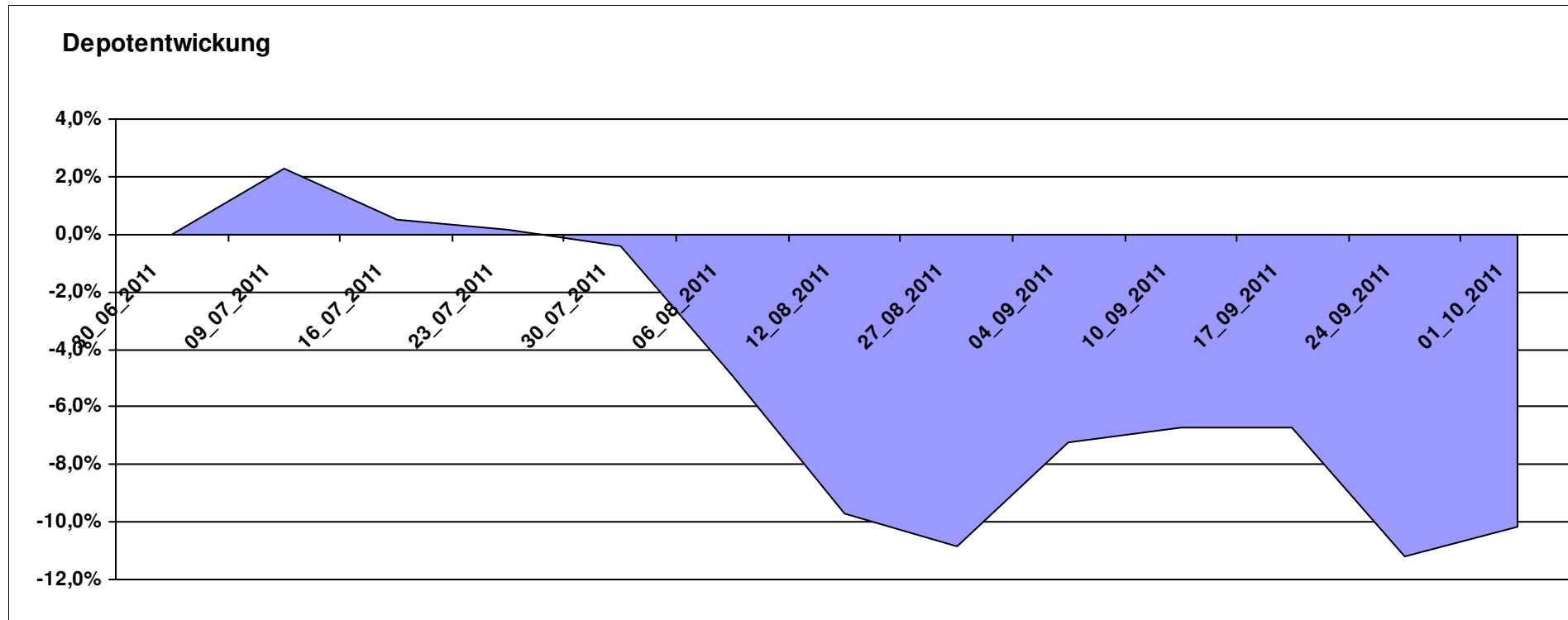
Aktuelle Depotübersicht

Letzter festgestellter Kurs vom: 01.10.2011

Bericht erstellt am: 01.10.2011 07:13:15

Senna		Teilnehmer									
WKN	Wertpapier Name	Stück	Bestand Einstandspreis	MW	Aktuell letzter Kurs	Depotwert	Div.	Gewinn/Verlust Kurs	Summe	v.H	Portfolio
IE0004515239	ENNISMORE EUROPEAN SC	27,364	2.000,00	73,09	75,35	2.061,84	0,00	61,84	61,84	3,09%	22,96%
GB0033874214	First State Asia Pacific Leaders	495,203	2.000,00	4,04	3,76	1.861,96	0,00	-138,04	-138,04	-6,90%	20,73%
LU0205193047	Schroder ISF-US Small & Mid-Cap	18,039	2.000,00	110,87	96,98	1.749,44	0,00	-250,56	-250,56	-12,53%	19,48%
IE00B0T0FN89	Griffin Ottoman Fund	16,412	2.000,00	121,86	105,08	1.724,60	0,00	-275,40	-275,40	-13,77%	19,20%
LU0072463663	BGF Latin American Fund A2 USD	29,877	2.000,00	66,94	52,99	1.583,19	0,00	-416,81	-416,81	-20,84%	17,63%

Aktuelle Depotperformance 10.000,00 8.981,03 0,00 -1.018,97 -1.018,97 -10,19%



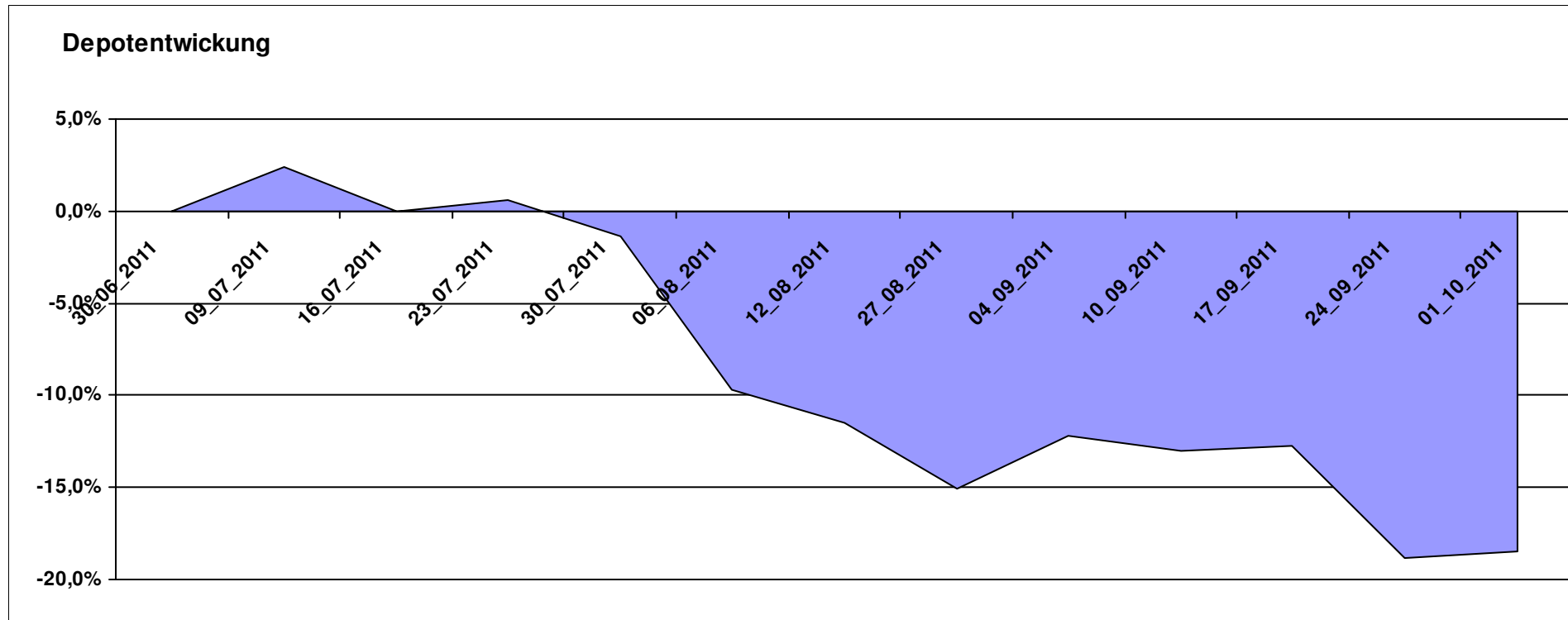
Aktuelle Depotübersicht

Letzter festgestellter Kurs vom: 01.10.2011

Bericht erstellt am: 01.10.2011 07:13:15

Skywalker		Teilnehmer									
WKN	Wertpapier Name	Stück	Bestand Einstandspreis	MW	Aktuell letzter Kurs	Depotwert	Div.	Gewinn/Verlust Kurs	Summe	v.H	Portfolio
DE0009807016	Hausinvest	48,438	2.000,00	41,29	41,51	2.010,66	0,00	10,66	10,66	0,53%	24,66%
LU0407232692	Nestor Afrika Fonds B	15,224	2.000,00	131,37	109,61	1.668,72	0,00	-331,28	-331,28	-16,56%	20,47%
DE0008481763	Allianz RCM Nebenwerte Deutschland	13,436	2.000,00	148,85	116,06	1.559,42	0,00	-440,58	-440,58	-22,03%	19,13%
DE0008475096	Allianz RCM Rohstoffonds	15,902	2.000,00	125,77	93,98	1.494,47	0,00	-505,53	-505,53	-25,28%	18,33%
DE0008490962	DWS Deutschland	16,920	2.000,00	118,20	83,90	1.419,63	0,00	-580,37	-580,37	-29,02%	17,41%

Aktuelle Depotperformance 10.000,00 8.152,90 0,00 -1.847,10 -1.847,10 -18,47%



Aktuelle Depotübersicht

Letzter festgestellter Kurs vom: 01.10.2011

Bericht erstellt am: 01.10.2011 07:13:15

Snowky		Teilnehmer									
WKN	Wertpapier Name	Stück	Bestand Einstandspreis	MW	Aktuell letzter Kurs	Depotwert	Div.	Gewinn/Verlust Kurs	Summe	v.H	Portfolio
LU0261454143	SGAM Fund Eqs Luxury & Lifestyle A (USD)	21,608	2.000,00	92,56	100,00	2.160,71	0,00	160,71	160,71	8,04%	23,70%
LU0338690372	DB Platinum Agriculture Euro	0,249	2.000,00	8040,46	7444,23	1.851,69	0,00	-148,31	-148,31	-7,42%	20,31%
LU0069514817	LiLux Convert	12,157	2.000,00	164,51	149,02	1.811,68	0,00	-188,32	-188,32	-9,42%	19,88%
LU0090303289	Multiadvisor Sicav Esprit	22,686	2.000,00	88,16	75,07	1.703,04	0,00	-296,96	-296,96	-14,85%	18,68%
LU0278527428	Nordea-1 Nordic Eq SC BP	179,051	2.000,00	11,17	8,87	1.588,18	0,00	-411,82	-411,82	-20,59%	17,42%

Aktuelle Depotperformance

10.000,00

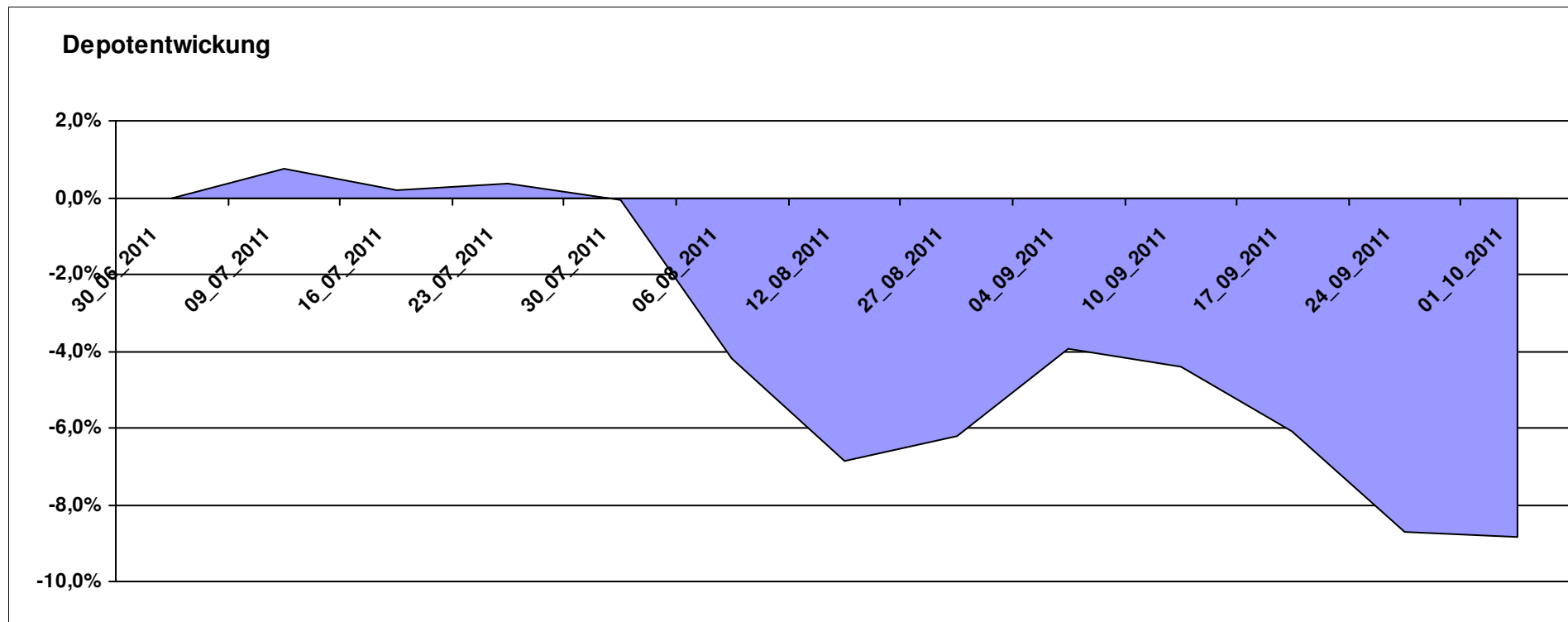
9.115,30

0,00

-884,69

-884,69

-8,85%



Aktuelle Depotübersicht

Letzter festgestellter Kurs vom: 01.10.2011

Bericht erstellt am: 01.10.2011 07:13:15

vanity		Teilnehmer									
WKN	Wertpapier Name	Stück	Bestand Einstandspreis	MW	Aktuell letzter Kurs	Depotwert	Div.	Gewinn/Verlust Kurs	Summe	v.H	Portfolio
LU0292100046	db x-trackers MSCI Korea TRN	45,967	2.000,00	43,51	35,57	1.635,04	0,00	-364,96	-364,96	-18,25%	23,67%
LU0252635023	Lyxor DAXplus Covered Call	31,156	2.000,00	64,19	50,11	1.561,24	0,00	-438,76	-438,76	-21,94%	22,60%
FR0010168781	Lyxor ETF MSCI EMU Value	17,999	2.000,00	111,12	80,16	1.442,82	0,00	-557,18	-557,18	-27,86%	20,88%
LU0392496930	ComStage ETF DJ EURO STOXX 50 Lev.	103,578	2.000,00	19,31	11,39	1.179,75	0,00	-820,25	-820,25	-41,01%	17,08%
LU0252634307	Lyxor ETF LEVDAX	36,427	2.000,00	54,90	29,92	1.089,91	0,00	-910,09	-910,09	-45,50%	15,78%

Aktuelle Depotperformance 10.000,00 6.908,76 0,00 -3.091,23 -3.091,23 -30,91%

