

Aktuelle Depotübersicht

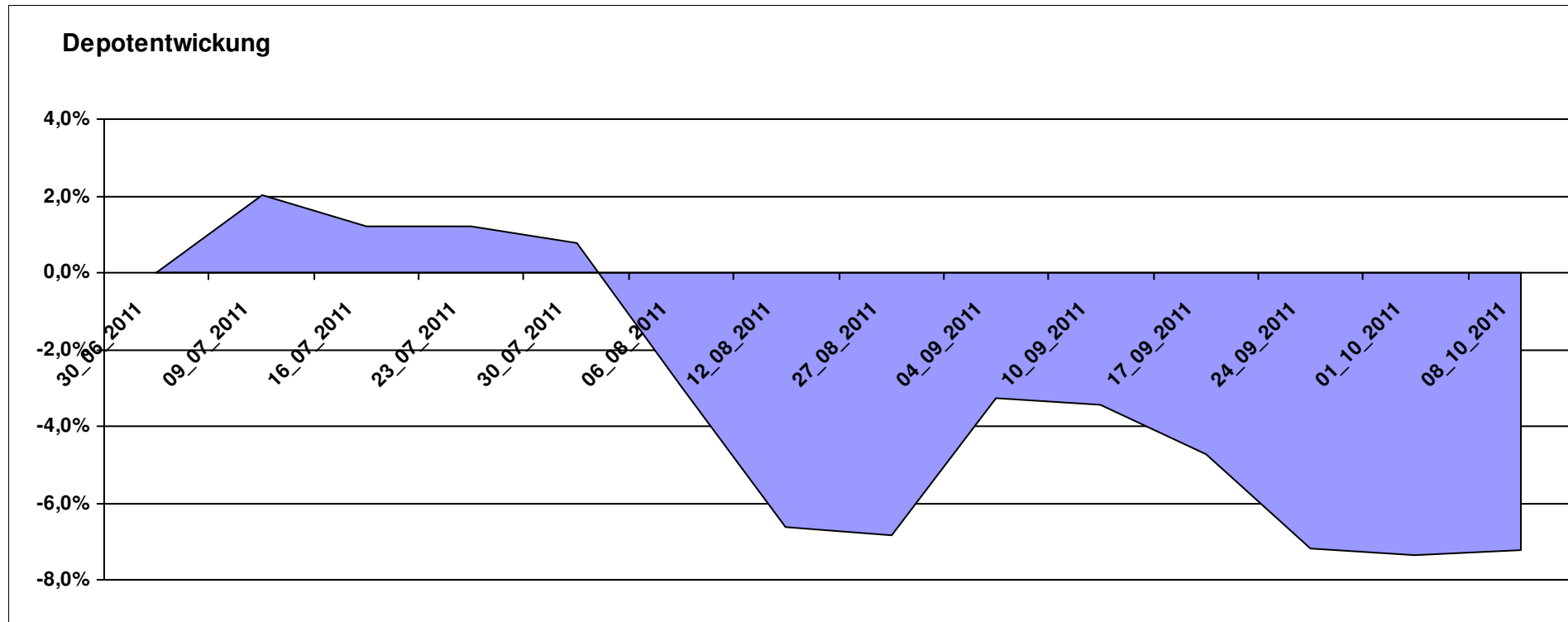
Letzter festgestellter Kurs vom: 08.10.2011

Bericht erstellt am: 08.10.2011 07:39:06

[BM] ARERO		Benchmark									Portfolio
WKN	Wertpapier Name	Stück	Bestand Einstandspreis	MW	letztter Kurs	Aktuell Depotwert	Div.	Gewinn/Verlust Kurs	Summe	v.H	
LU0360863863	ARERO	76,040	10.000,00	131,51	122,02	9.278,38	0,00	-721,62	-721,62	-7,22%	100,00%

Aktuelle Depotperformance

10.000,00 9.278,38 0,00 -721,62 -721,62 -7,22%



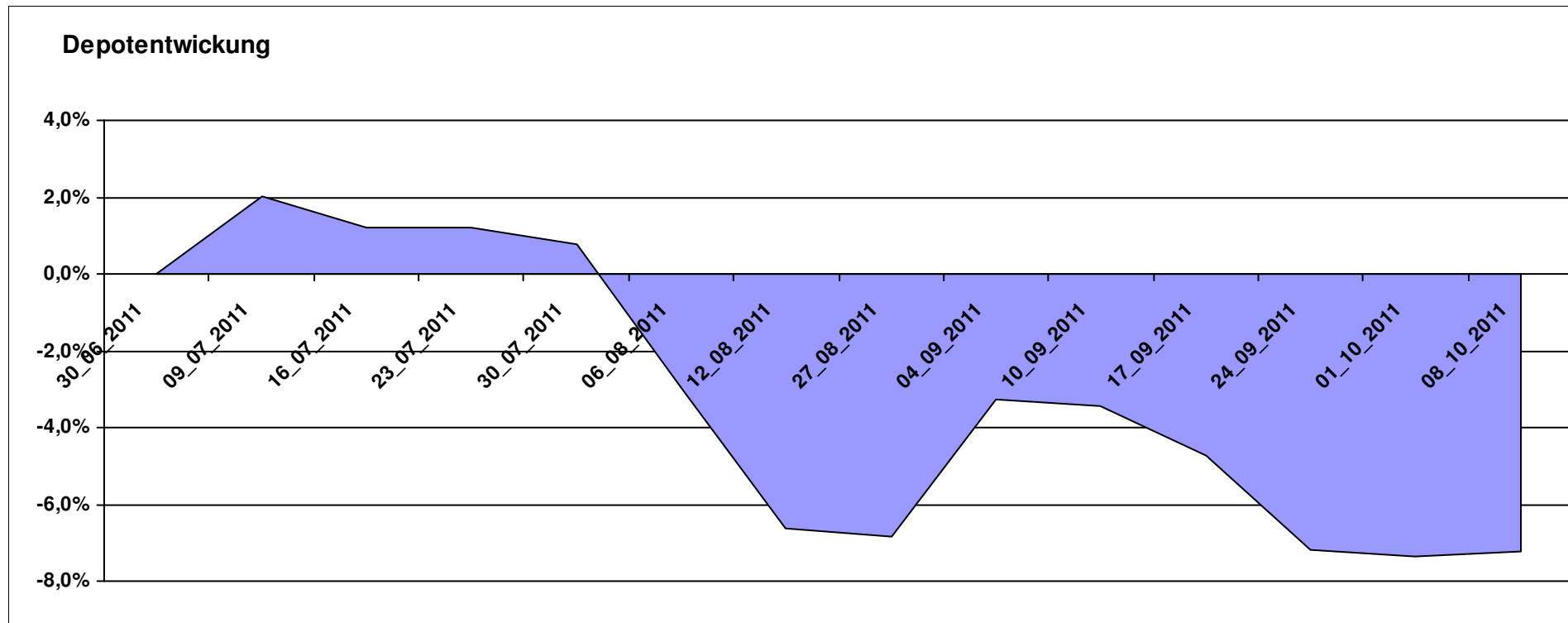
Aktuelle Depotübersicht

Letzter festgestellter Kurs vom: 08.10.2011

Bericht erstellt am: 08.10.2011 07:39:06

[BM] ASEANLADAEI		Benchmark									
WKN	Wertpapier Name	Stück	Bestand Einstandspreis	MW	letzter Kurs	Aktuell Depotwert	Div.	Gewinn/Verlust Kurs	Summe	v.H	Portfolio
LU0147784119	NESTOR Australien Fonds	5,426	2.000,00	368,60	336,85	1.827,73	0,00	-172,27	-172,27	-8,61%	21,85%
IE0000830236	Baring ASEAN Frontiers Fund (USD)	16,361	2.000,00	122,24	106,26	1.738,55	0,00	-261,45	-261,45	-13,07%	20,78%
LU0088927925	Henderson Horizon Pan European Property Equities A2	95,283	2.000,00	20,99	17,78	1.694,14	0,00	-305,86	-305,86	-15,29%	20,25%
LU0207947044	FPM Funds Stockpicker Germany Sm/Mid C	11,966	2.000,00	167,14	132,65	1.587,29	0,00	-412,71	-412,71	-20,64%	18,97%
LU0298454090	BlackRock Latin American Opp Fund A2 USD	19,296	2.000,00	103,65	78,68	1.518,17	0,00	-481,83	-481,83	-24,09%	18,15%

Aktuelle Depotperformance 10.000,00 8.365,88 0,00 -1.634,12 -1.634,12 -16,34%

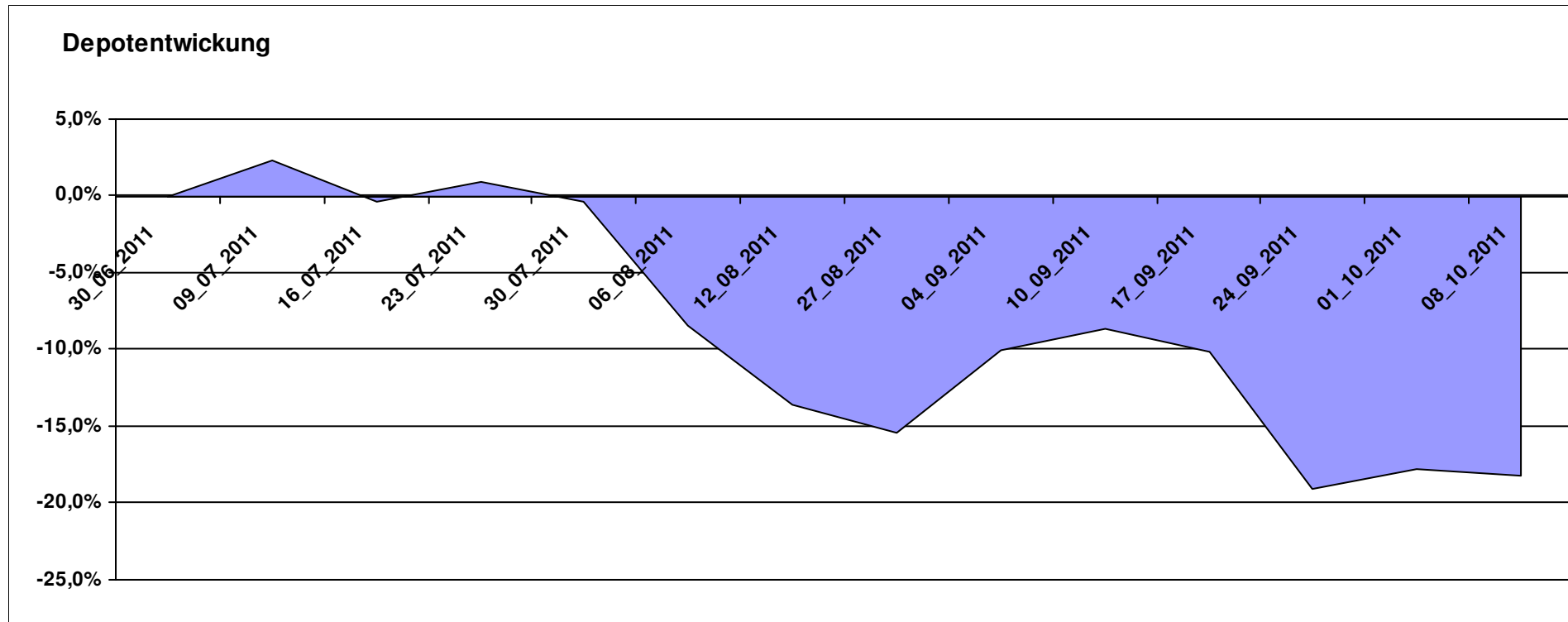


Aktuelle Depotübersicht

Letzter festgestellter Kurs vom: 08.10.2011

Bericht erstellt am: 08.10.2011 07:39:06

[BM] BRIC		Benchmark									Portfolio
WKN	Wertpapier Name	Stück	Bestand Einstandspreis	MW	letztter Kurs	Aktuell Depotwert	Div.	Gewinn/Verlust Kurs	Summe	v.H	
DE000A0C4CJ1	DAXglobal BRIC Index (Perf)	18,825	10.000,00	531,22	434,52	8.179,66	0,00	-1820,34	-1820,34	-18,20%	100,00%
Aktuelle Depotperformance			10.000,00			8.179,66	0,00	-1.820,34	-1.820,34	-18,20%	



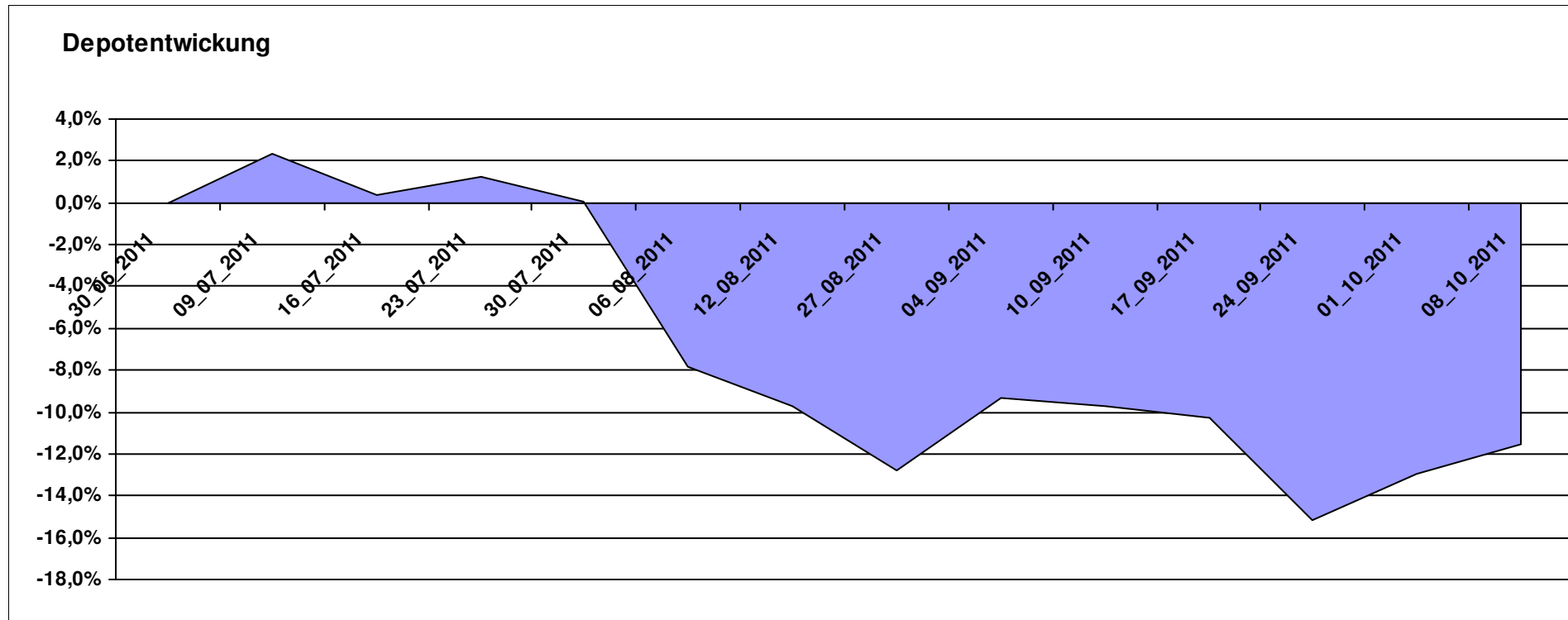
Aktuelle Depotübersicht

Letzter festgestellter Kurs vom: 08.10.2011

Bericht erstellt am: 08.10.2011 07:39:06

[BM] DEKA Fonds		Benchmark									
WKN	Wertpapier Name	Stück	Bestand Einstandspreis	MW	Aktuell letzter Kurs	Depotwert	Div.	Gewinn/Verlust Kurs	Summe	v.H	Portfolio
DE0005896872	Deka-Euroland Balance CF	38,588	2.000,00	51,83	54,33	2.096,47	0,00	96,47	96,47	4,82%	23,69%
DE000DK2CDS0	Deka-DividendenStrategie CF	19,194	2.000,00	104,20	95,26	1.828,41	0,00	-171,59	-171,59	-8,58%	20,67%
LU0350482435	DekaLuxTeam-EM	19,641	2.000,00	101,83	87,49	1.718,35	0,00	-281,65	-281,65	-14,08%	19,42%
LU0349172485	DekaLux-GlobalResources CF	22,732	2.000,00	87,98	75,04	1.705,84	0,00	-294,16	-294,16	-14,71%	19,28%
DE0008474503	DekaFonds CF	27,067	2.000,00	73,89	55,37	1.498,71	0,00	-501,29	-501,29	-25,06%	16,94%

Aktuelle Depotperformance 10.000,00 8.847,78 0,00 -1.152,21 -1.152,21 -11,52%



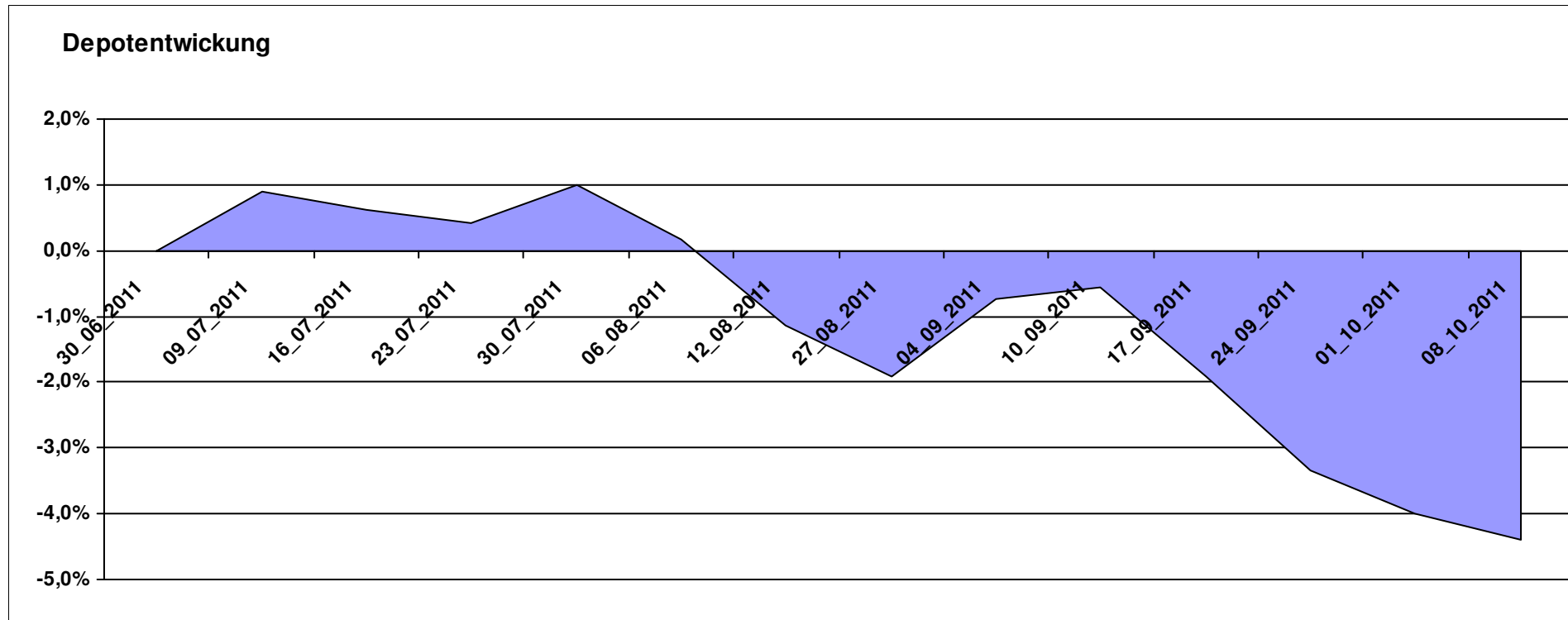
Aktuelle Depotübersicht

Letzter festgestellter Kurs vom: 08.10.2011

Bericht erstellt am: 08.10.2011 07:39:06

[BM] Der Konservative		Benchmark									
WKN	Wertpapier Name	Stück	Bestand Einstandspreis	MW	letzte Kurs	Aktuell Depotwert	Div.	Gewinn/Verlust Kurs	Summe	v.H	Portfolio
DE0009807016	Hausinvest	48,438	2.000,00	41,29	41,54	2.012,11	0,00	12,11	12,11	0,61%	21,04%
3B00B1VMCY93	M&G OPTIMAL INCOME FUND	140,848	2.000,00	14,20	13,95	1.964,83	0,00	-35,17	-35,17	-1,76%	20,55%
LU0592698954	Carmignac Emerging Patrimoine A	20,022	2.000,00	99,89	94,99	1.901,89	0,00	-98,11	-98,11	-4,91%	19,89%
LU0136412771	Ethna-AKTIV-E A	18,086	2.000,00	110,58	104,75	1.894,56	0,00	-105,44	-105,44	-5,27%	19,82%
LU0185172052	LuxTopic - Cosmopolitan	13,773	2.000,00	145,21	129,80	1.787,76	0,00	-212,24	-212,24	-10,61%	18,70%

Aktuelle Depotperformance 10.000,00 9.561,15 0,00 -438,86 -438,86 -4,39%



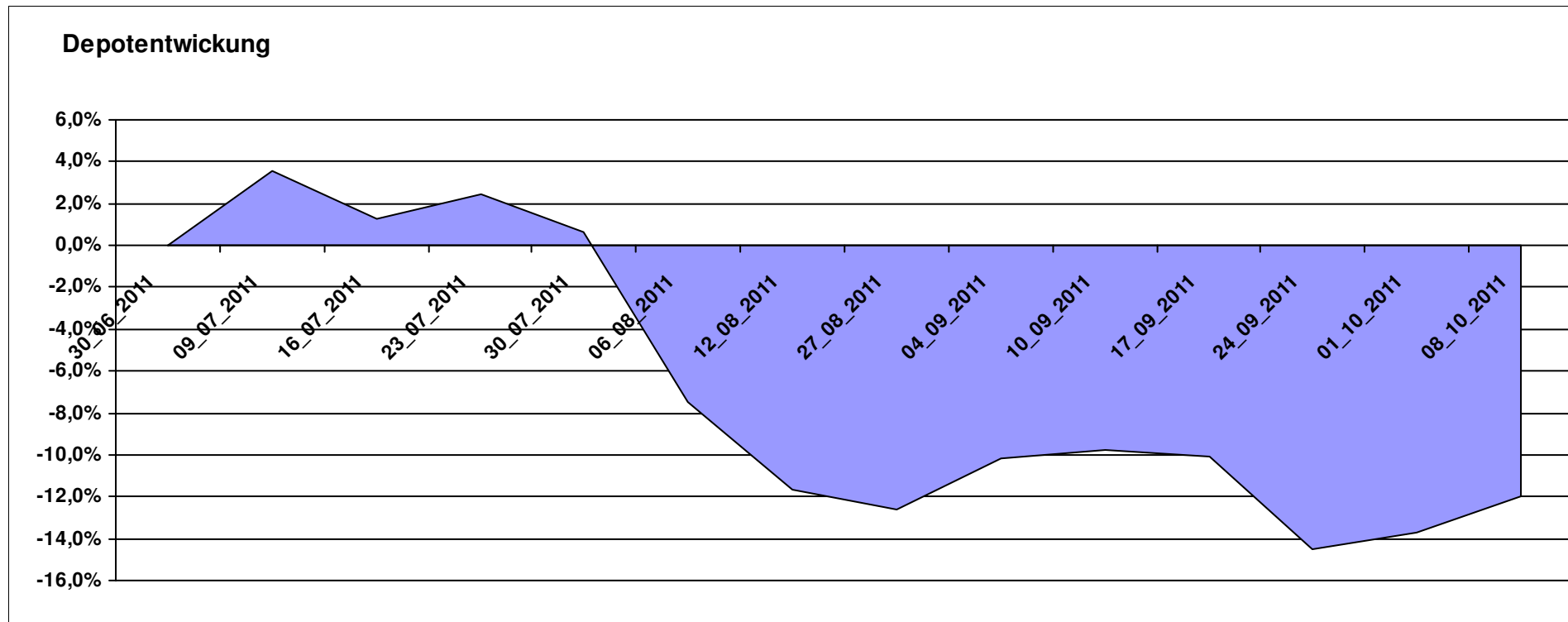
Aktuelle Depotübersicht

Letzter festgestellter Kurs vom: 08.10.2011

Bericht erstellt am: 08.10.2011 07:39:06

[BM] Die beliebtesten Fonds		Benchmark									
WKN	Wertpapier Name	Stück	Bestand Einstandspreis	MW	letztter Kurs	Aktuell Depotwert	Div.	Gewinn/Verlust Kurs	Summe	v.H	Portfolio
GB0030932676	M&G Global Basic	167,154	4.000,00	23,93	22,16	3.704,14	0,00	-295,86	-295,86	-7,40%	42,10%
DE0005561674	ETF Dachfonds	301,659	4.000,00	13,26	12,09	3.647,06	0,00	-352,94	-352,94	-8,82%	41,45%
DE0008490962	DWS Deutschland	16,920	2.000,00	118,20	85,59	1.448,22	0,00	-551,78	-551,78	-27,59%	16,46%

Aktuelle Depotperformance 10.000,00 8.799,42 0,00 -1.200,58 -1.200,58 -12,01%



Aktuelle Depotübersicht

Letzter festgestellter Kurs vom: 08.10.2011

Bericht erstellt am: 08.10.2011 07:39:06

[BM] DJE Fonds		Benchmark									
WKN	Wertpapier Name	Stück	Bestand Einstandspreis	MW	letztter Kurs	Aktuell Depotwert	Div.	Gewinn/Verlust Kurs	Summe	v.H	Portfolio
LU0159549574	DJE - Renten Global P (EUR)	14,385	2.000,00	139,03	134,33	1.932,39	0,00	-67,61	-67,61	-3,38%	22,17%
LU0185172052	LuxTopic - Cosmopolitan	13,773	2.000,00	145,21	129,80	1.787,76	0,00	-212,24	-212,24	-10,61%	20,52%
LU0159550150	DJE - Dividende & Substanz P (EUR)	8,351	2.000,00	239,48	209,84	1.752,46	0,00	-247,54	-247,54	-12,38%	20,11%
LU0350835707	DJE - AGRAR & ERNAEHRUNG P	16,919	2.000,00	118,21	98,79	1.671,43	0,00	-328,57	-328,57	-16,43%	19,18%
LU0188847478	LuxTopic - PACIFIC	97,656	2.000,00	20,48	16,08	1.570,31	0,00	-429,69	-429,69	-21,48%	18,02%

Aktuelle Depotperformance

10.000,00

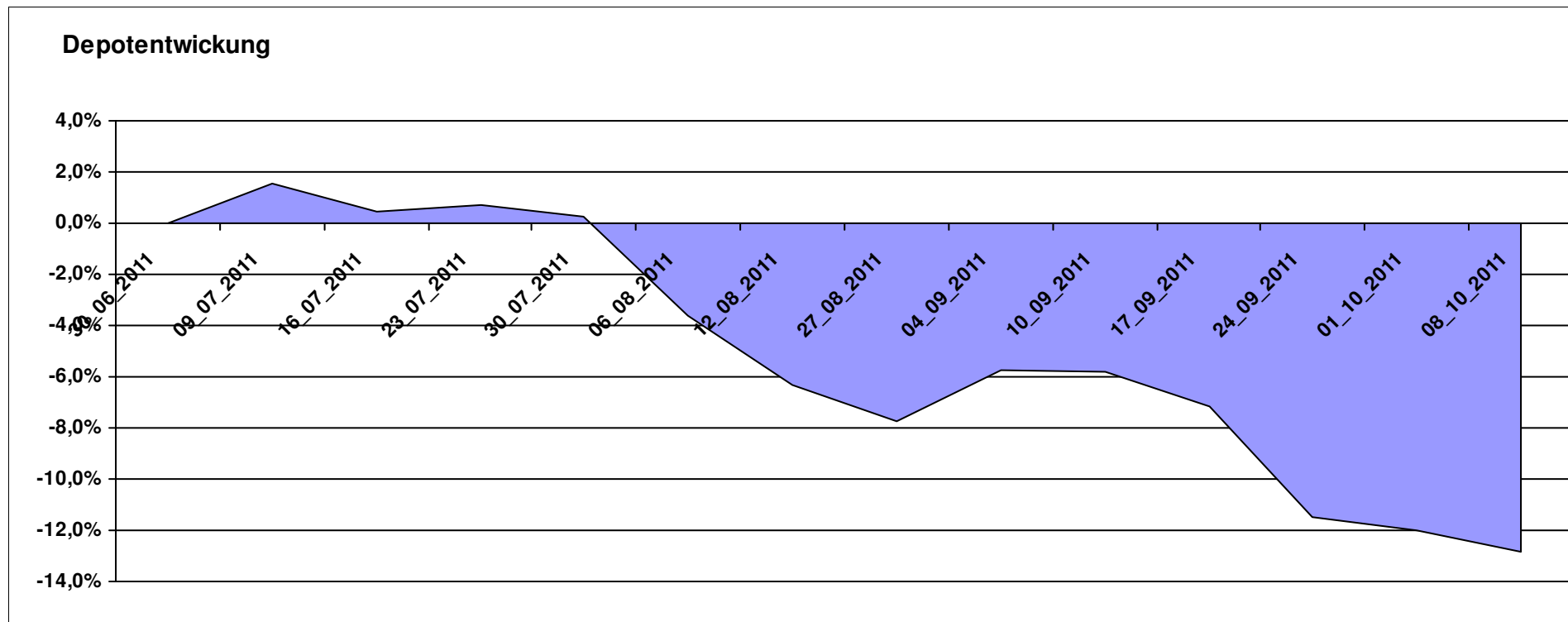
8.714,35

0,00

-1.285,65

-1.285,65

-12,86%



Aktuelle Depotübersicht

Letzter festgestellter Kurs vom: 08.10.2011

Bericht erstellt am: 08.10.2011 07:39:06

[BM] DWS Fonds		Benchmark									
WKN	Wertpapier Name	Stück	Bestand Einstandspreis	MW	Aktuell letzter Kurs	Depotwert	Div.	Gewinn/Verlust Kurs	Summe	v.H	Portfolio
DE0009848119	DWS Top Dividende	25,119	2.000,00	79,62	77,38	1.943,73	0,00	-56,27	-56,27	-2,81%	22,54%
DE0008490913	DWS High Income Bond Fund	78,678	2.000,00	25,42	23,25	1.829,27	0,00	-170,73	-170,73	-8,54%	21,21%
DE0009769760	DWS Top 50 Asien	19,728	2.000,00	101,38	89,56	1.766,82	0,00	-233,18	-233,18	-11,66%	20,49%
DE0009773010	DWS Emerging Markets	22,429	2.000,00	89,17	72,34	1.622,52	0,00	-377,48	-377,48	-18,87%	18,81%
DE0009769869	DWS Aktien Strategie Deutschland	10,848	2.000,00	184,37	134,72	1.461,41	0,00	-538,59	-538,59	-26,93%	16,95%

Aktuelle Depotperformance

10.000,00

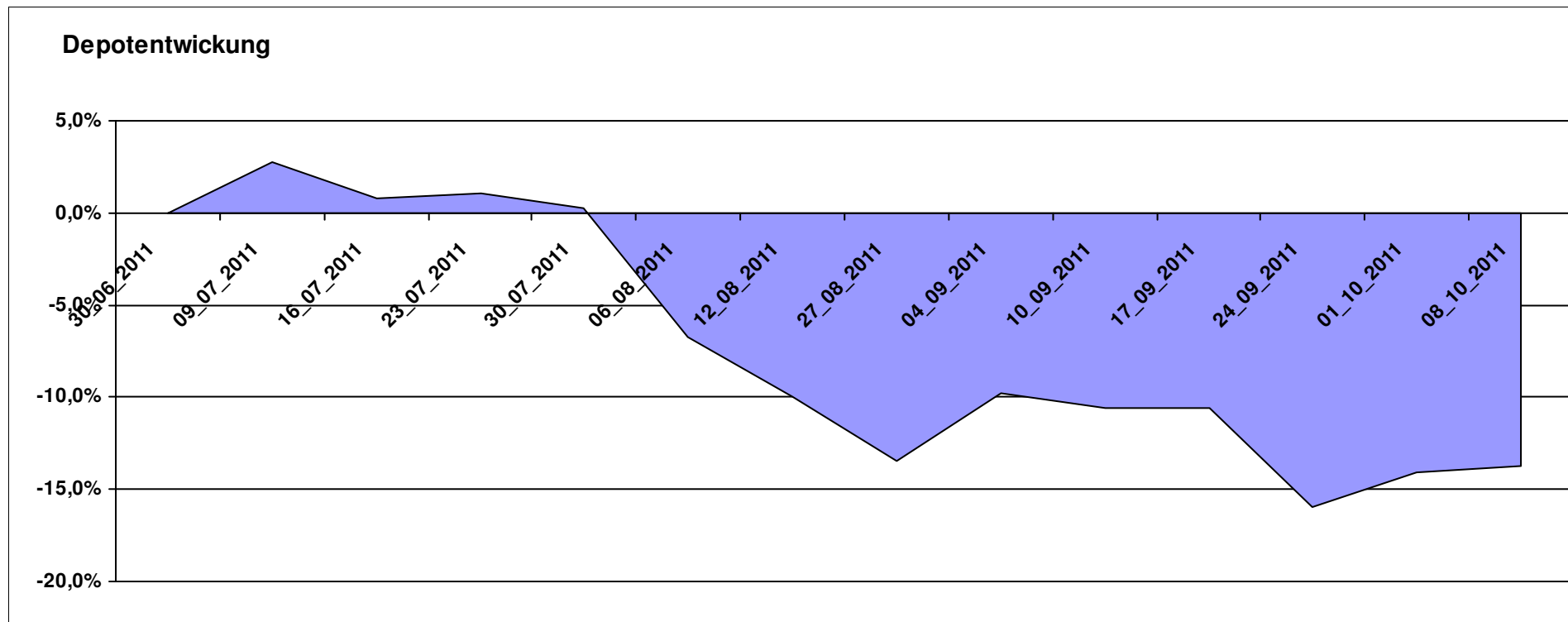
8.623,75

0,00

-1.376,25

-1.376,25

-13,76%



Aktuelle Depotübersicht

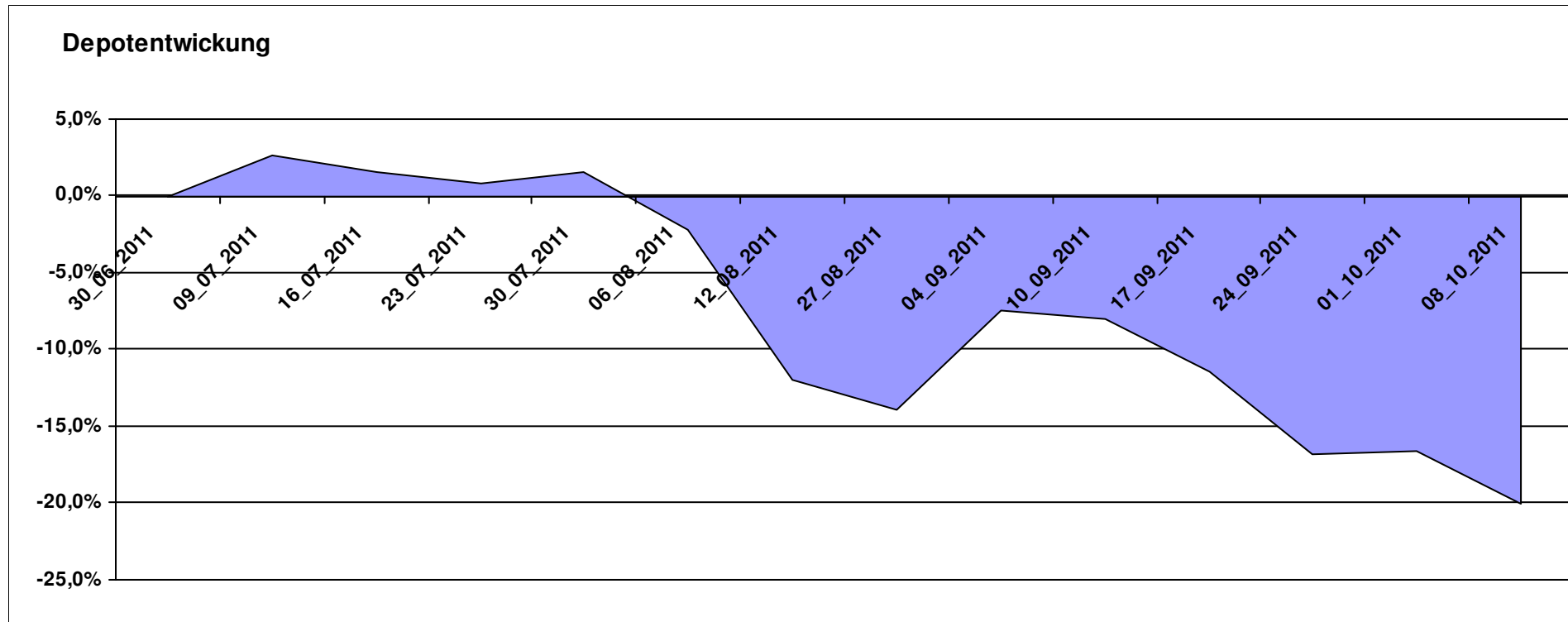
Letzter festgestellter Kurs vom: 08.10.2011

Bericht erstellt am: 08.10.2011 07:39:06

[BM] Emerging Market		Benchmark									Portfolio
WKN	Wertpapier Name	Stück	Bestand Einstandspreis	MW	letzte Kurs	Aktuell Depotwert	Div.	Gewinn/Verlust Kurs	Summe	v.H	
LU0292107645	db x-trackers Emerging Markets	337,434	10.000,00	29,64	23,68	7.990,44	0,00	-2009,56	-2009,56	-20,10%	100,00%

Aktuelle Depotperformance

10.000,00 7.990,44 0,00 -2.009,56 -2.009,56 -20,10%



Aktuelle Depotübersicht

Letzter festgestellter Kurs vom: 08.10.2011

Bericht erstellt am: 08.10.2011 07:39:06

[BM] ETF		Benchmark									Portfolio
WKN	Wertpapier Name	Stück	Bestand Einstandspreis	MW	Aktuell letzter Kurs	Depotwert	Div.	Gewinn/Verlust Kurs	Summe	v.H	
FR0010174292	Lyxor ETF EuroMTS Inflation Linked	16,796	2.000,00	119,07	115,04	1.932,25	0,00	-67,75	-67,75	-3,39%	22,01%
LU0392495023	ComStage ETF MSCI Pacific	69,657	2.000,00	28,71	26,96	1.877,96	0,00	-122,04	-122,04	-6,10%	21,39%
LU0274208692	db x-trackers MSCI World TRN	88,809	2.000,00	22,52	20,67	1.835,68	0,00	-164,32	-164,32	-8,22%	20,91%
LU0292107645	db x-trackers Emerging Markets	67,487	2.000,00	29,64	23,68	1.598,09	0,00	-401,91	-401,91	-20,10%	18,20%
DE0005933923	iShares MDAX (DE)	19,851	2.000,00	100,75	77,30	1.534,49	0,00	-465,51	-465,51	-23,28%	17,48%

Aktuelle Depotperformance

10.000,00

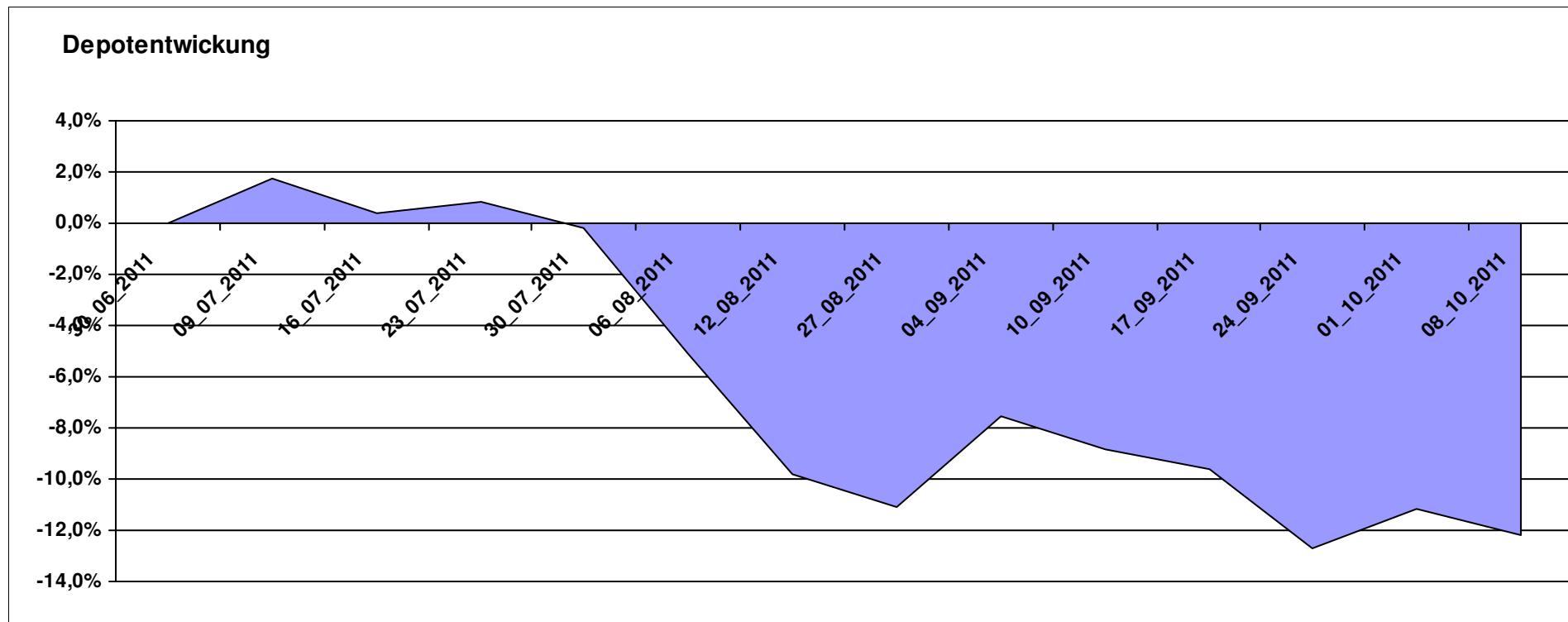
8.778,47

0,00

-1.221,54

-1.221,54

-12,22%



Aktuelle Depotübersicht

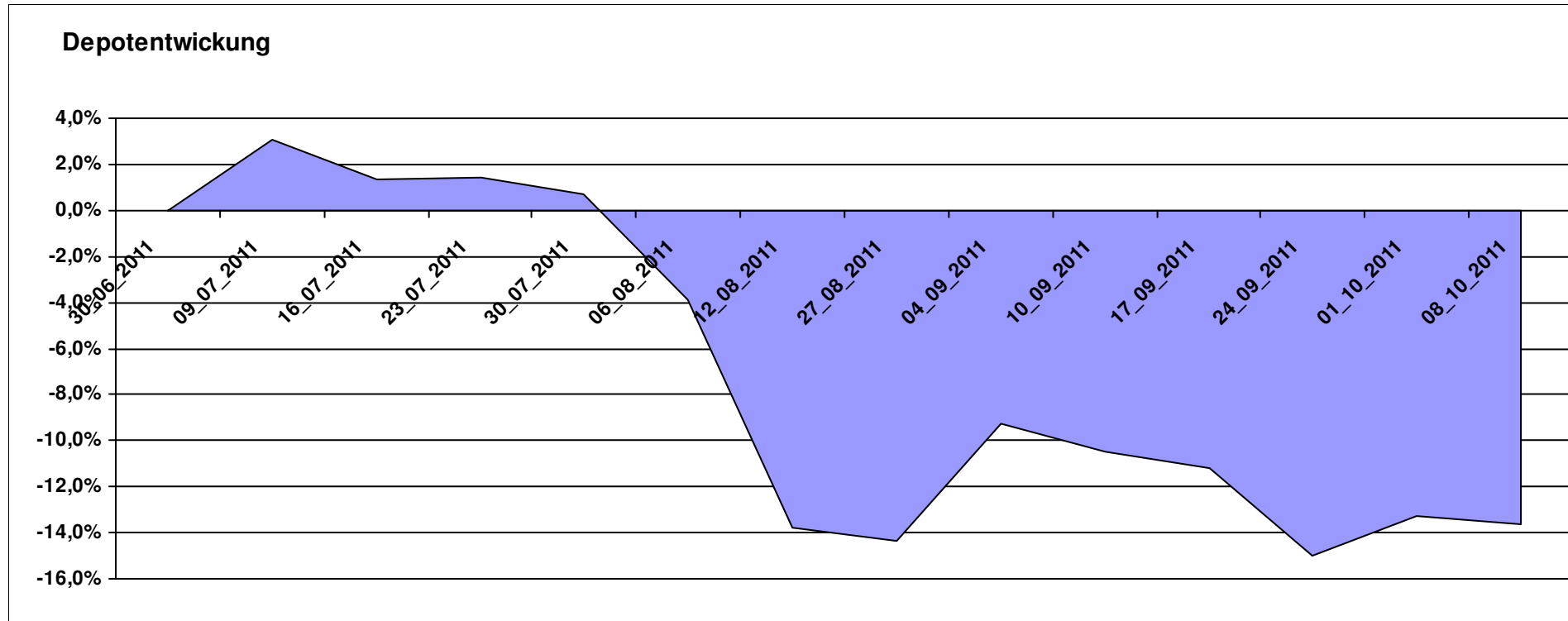
Letzter festgestellter Kurs vom: 08.10.2011

Bericht erstellt am: 08.10.2011 07:39:06

[BM] ETF Portfolio Global		Benchmark									
WKN	Wertpapier Name	Stück	Bestand Einstandspreis	MW	letztter Kurs	Aktuell Depotwert	Div.	Gewinn/Verlust Kurs	Summe	v.H	Portfolio
DE000A0MKQK7	ETF Portfolio Global	962,464	10.000,00	10,39	8,97	8.633,30	0,00	-1366,70	-1366,70	-13,67%	100,00%

Aktuelle Depotperformance

10.000,00 8.633,30 0,00 -1.366,70 -1.366,70 -13,67%



Aktuelle Depotübersicht

Letzter festgestellter Kurs vom: 08.10.2011

Bericht erstellt am: 08.10.2011 07:39:06

[BM] Freier Vermittler		Benchmark									
WKN	Wertpapier Name	Stück	Bestand Einstandspreis	MW	letztter Kurs	Aktuell Depotwert	Div.	Gewinn/Verlust Kurs	Summe	v.H	Portfolio
LU0136412771	Ethna-AKTIV-E A	18,086	2.000,00	110,58	104,75	1.894,56	0,00	-105,44	-105,44	-5,27%	21,36%
GB0030932676	M&G Global Basic	83,577	2.000,00	23,93	22,16	1.852,07	0,00	-147,93	-147,93	-7,40%	20,88%
LU0132412106	Aberdeen - Emerging Market EQ FUND A2	45,350	2.000,00	44,10	40,16	1.821,24	0,00	-178,76	-178,76	-8,94%	20,53%
LU0011963245	Aberdeen Global - Asia Pacific Equity Fund A2	42,169	2.000,00	47,43	43,01	1.813,71	0,00	-186,29	-186,29	-9,31%	20,45%
LU0124167924	FPM Funds Stockpicker Germany All Cap	8,238	2.000,00	242,78	180,81	1.489,50	0,00	-510,50	-510,50	-25,53%	16,79%

Aktuelle Depotperformance

10.000,00

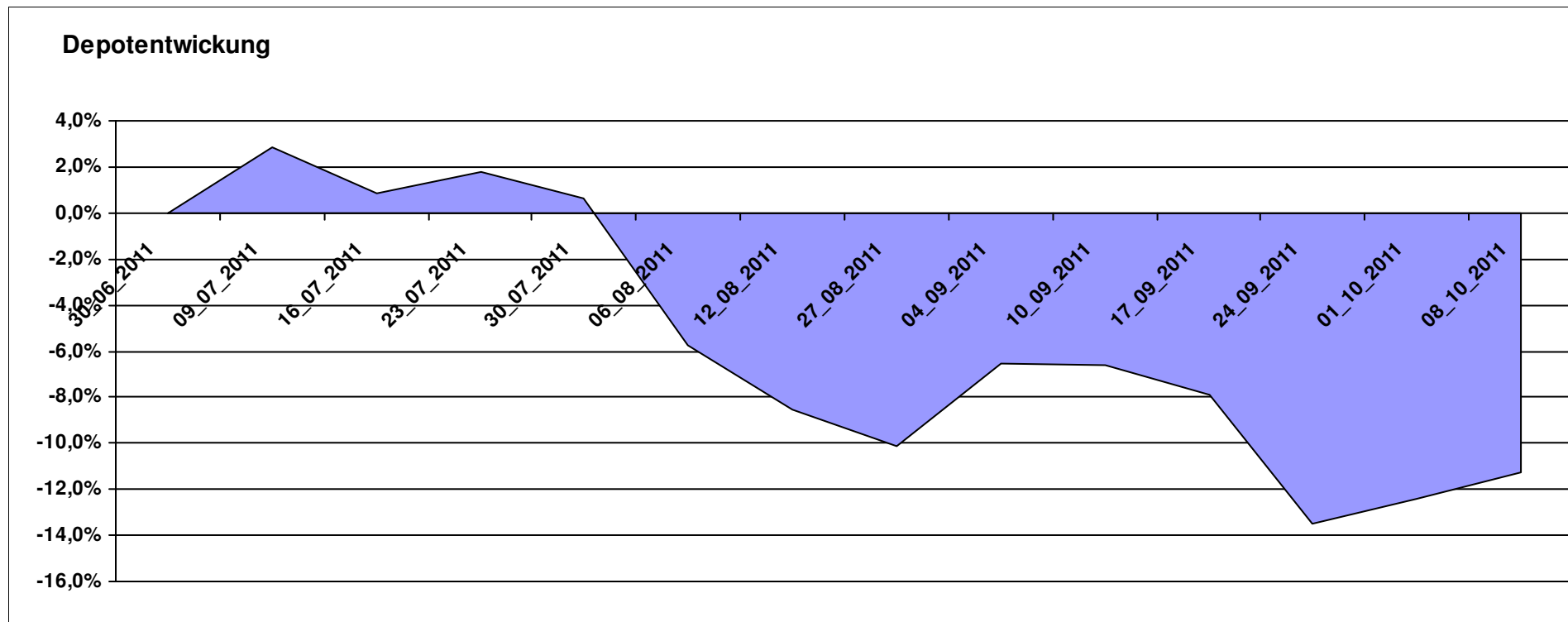
8.871,08

0,00

-1.128,93

-1.128,93

-11,29%



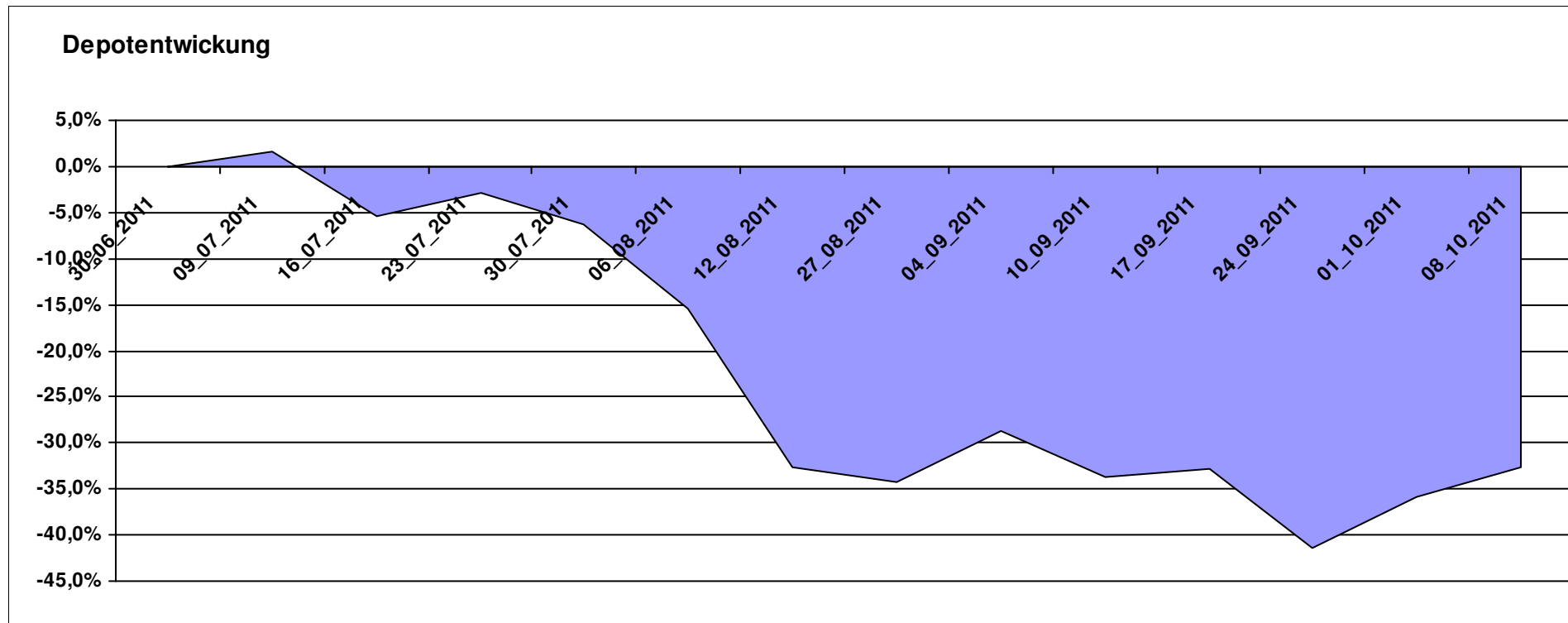
Aktuelle Depotübersicht

Letzter festgestellter Kurs vom: 08.10.2011

Bericht erstellt am: 08.10.2011 07:39:06

[BM] Long and Even Longer		Benchmark									
WKN	Wertpapier Name	Stück	Bestand Einstandspreis	MW	letztter Kurs	Aktuell Depotwert	Div.	Gewinn/Verlust Kurs	Summe	v.H	Portfolio
LU0411078552	db x-trackers S&P 500 2x Leveraged Daily	180,343	2.000,00	11,09	9,08	1.637,51	0,00	-362,49	-362,49	-18,12%	24,30%
LU0488316646	ComStage ETF FTSE 100 Leveraged	53,678	2.000,00	37,26	30,49	1.636,65	0,00	-363,35	-363,35	-18,17%	24,29%
DE000A0X9AB6	ETFX Dow Jones EURO STOXX 50 Leveraged (2x)	17,316	2.000,00	115,50	68,65	1.188,74	0,00	-811,26	-811,26	-40,56%	17,64%
LU0419741094	ComStage ETF CAC 40 Leveraged	205,508	2.000,00	9,73	5,69	1.169,34	0,00	-830,66	-830,66	-41,53%	17,36%
DE000A0X8994	ETFX DAX 2x Long	12,231	2.000,00	163,52	90,38	1.105,43	0,00	-894,57	-894,57	-44,73%	16,41%

Aktuelle Depotperformance 10.000,00 6.737,67 0,00 -3.262,33 -3.262,33 -32,62%

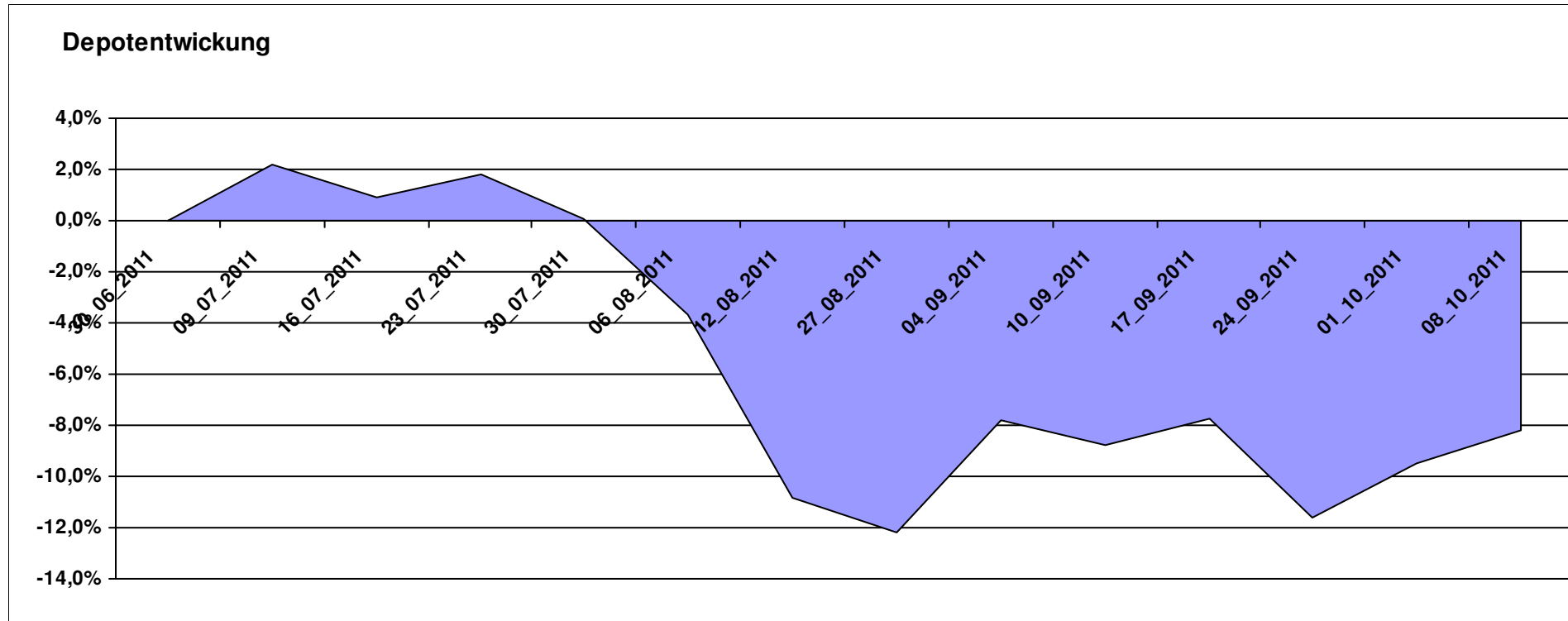


Aktuelle Depotübersicht

Letzter festgestellter Kurs vom: 08.10.2011

Bericht erstellt am: 08.10.2011 07:39:06

[BM] MSCI World		Benchmark									
WKN	Wertpapier Name	Stück	Bestand Einstandspreis	MW	letztter Kurs	Aktuell Depotwert	Div.	Gewinn/Verlust Kurs	Summe	v.H	Portfolio
LU0274208692	db x-trackers MSCI World TRN	444,044	10.000,00	22,52	20,67	9.178,39	0,00	-821,61	-821,61	-8,22%	100,00%
Aktuelle Depotperformance			10.000,00			9.178,39	0,00	-821,61	-821,61	-8,22%	



Aktuelle Depotübersicht

Letzter festgestellter Kurs vom: 08.10.2011

Bericht erstellt am: 08.10.2011 07:39:06

[BM] Oldies		Benchmark									
WKN	Wertpapier Name	Stück	Bestand Einstandspreis	MW	Aktuell letzter Kurs	Depotwert	Div.	Gewinn/Verlust Kurs	Summe	v.H	Portfolio
DE0008475047	Allianz PIMCO Euro Rentenfonds A (EUR)	39,223	2.000,00	50,99	51,53	2.021,18	0,00	21,18	21,18	1,06%	22,84%
GB0032139684	M&G Recovery Fund A	97,966	2.000,00	20,42	18,64	1.826,08	0,00	-173,92	-173,92	-8,70%	20,64%
LU0114760746	Templeton Growth (Euro) Fund Class A (acc)	206,825	2.000,00	9,67	8,56	1.770,42	0,00	-229,58	-229,58	-11,48%	20,01%
IE0004868828	Baring ASEAN Frontiers	16,361	2.000,00	122,24	106,14	1.736,58	0,00	-263,42	-263,42	-13,17%	19,63%
DE0008471012	Fondak A	17,457	2.000,00	114,57	85,56	1.493,58	0,00	-506,42	-506,42	-25,32%	16,88%

Aktuelle Depotperformance

10.000,00

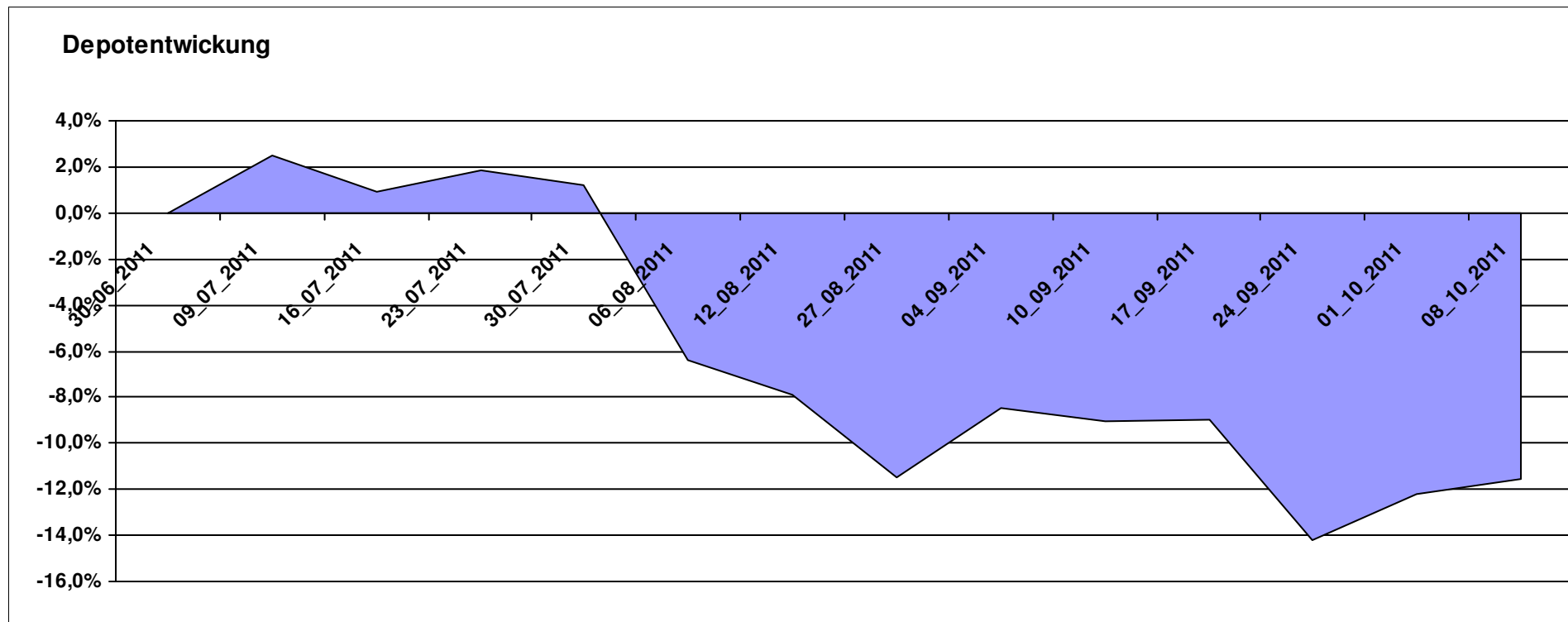
8.847,84

0,00

-1.152,15

-1.152,15

-11,52%



Aktuelle Depotübersicht

Letzter festgestellter Kurs vom: 08.10.2011

Bericht erstellt am: 08.10.2011 07:39:06

[BM] PIIGS Index		Benchmark									
WKN	Wertpapier Name	Stück	Bestand Einstandspreis	MW	Aktuell letzter Kurs	Depotwert	Div.	Gewinn/Verlust Kurs	Summe	v.H	Portfolio
DE000CB78YX7	MSCI Irland (open End Zerti CoBa)	84,140	2.000,00	23,77	20,96	1.763,57	0,00	-236,43	-236,43	-11,82%	23,03%
ES0SI0000005	IBEX 35	0,193	2.000,00	0,00	8798,40	1.698,55	0,00	-301,45	-301,45	-15,07%	22,19%
PTING0200002	PSI 20	0,273	2.000,00	7323,78	5921,13	1.616,96	0,00	-383,04	-383,04	-19,15%	21,12%
IT0003465736	FTSE MIB	0,099	2.000,00	0,00	15529,00	1.538,52	0,00	-461,48	-461,48	-23,07%	20,10%
CH0021605842	FTSE Athex 20 (open End Zerti UBS)	349,650	2.000,00	5,72	2,97	1.038,46	0,00	-961,54	-961,54	-48,08%	13,56%

Aktuelle Depotperformance

10.000,00

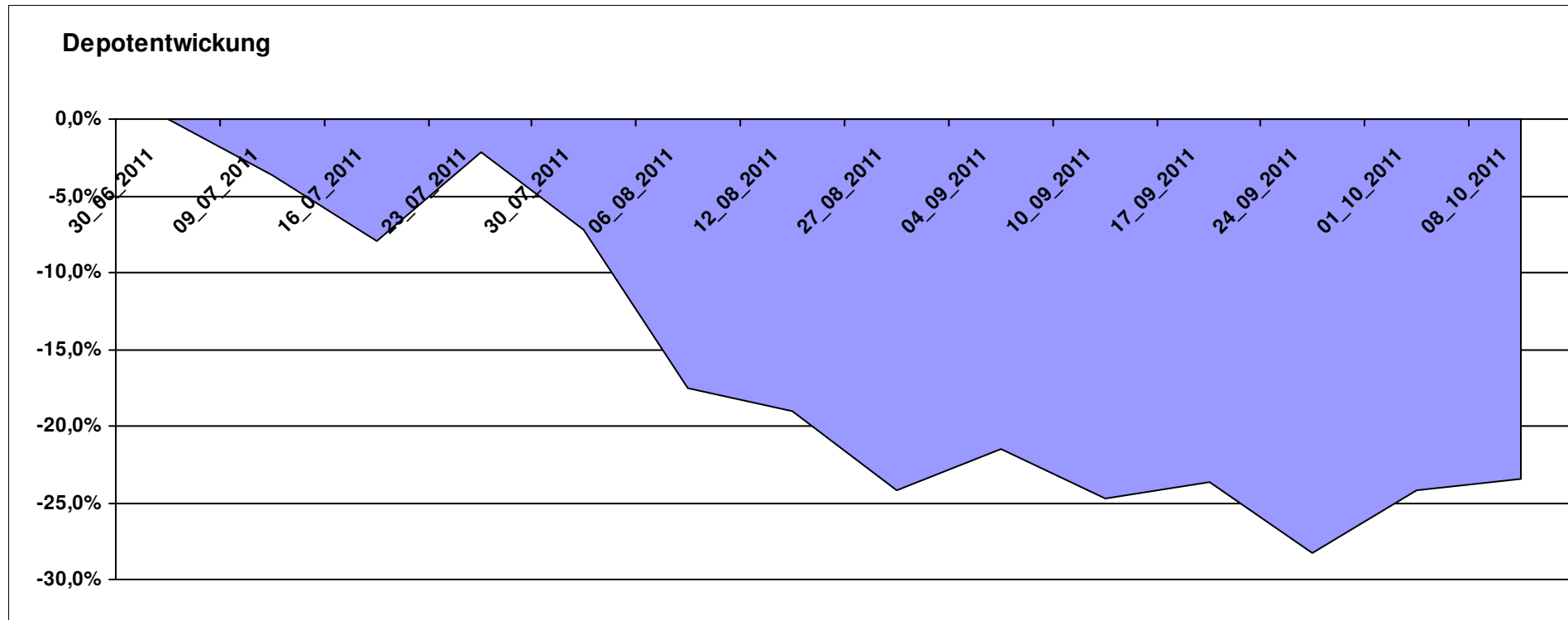
7.656,06

0,00

-2.343,94

-2.343,94

-23,44%



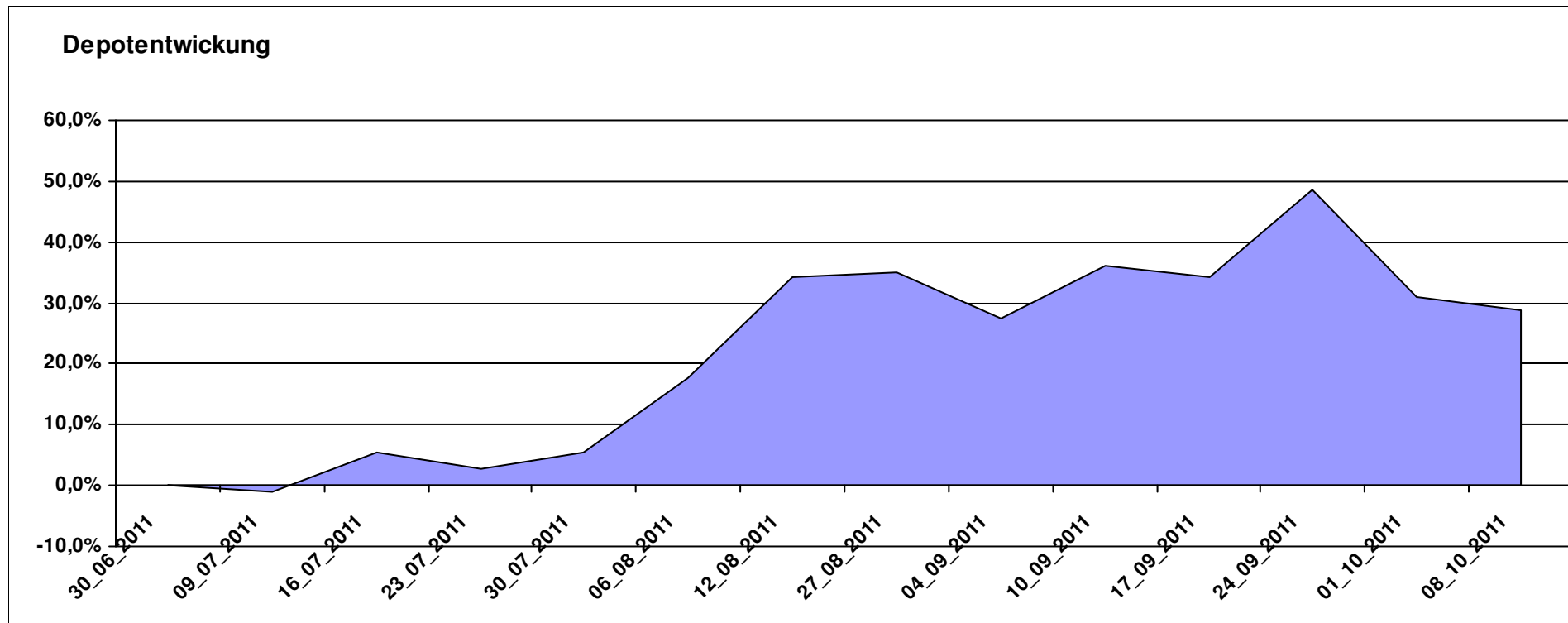
Aktuelle Depotübersicht

Letzter festgestellter Kurs vom: 08.10.2011

Bericht erstellt am: 08.10.2011 07:39:07

[BM] Short an Rather Short		Benchmark									
WKN	Wertpapier Name	Stück	Bestand Einstandspreis	MW	letzte Kurs	Aktuell Depotwert	Div.	Gewinn/Verlust Kurs	Summe	v.H	Portfolio
DE000A0X9AA8	ETFX DAX 2x Short	54,645	2.000,00	36,60	54,63	2.985,25	0,00	985,25	985,25	49,26%	23,20%
DE000A0X9AC4	ETFX Dow Jones EURO STOXX 50 Double Short (2x)	43,488	2.000,00	45,99	64,02	2.784,08	0,00	784,08	784,08	39,20%	21,64%
LU0419740955	ComStage ETF CAC 40 Short	38,304	2.000,00	52,21	64,62	2.475,17	0,00	475,17	475,17	23,76%	19,24%
LU0322251520	db x-trackers S&P 500 Short	68,864	2.000,00	29,04	34,29	2.361,35	0,00	361,35	361,35	18,07%	18,35%
LU0488316562	ComStage ETF FTSE 100 Short	58,565	2.000,00	34,15	38,60	2.260,62	0,00	260,62	260,62	13,03%	17,57%

Aktuelle Depotperformance 10.000,00 12.866,47 0,00 2.866,48 2.866,48 28,66%



Aktuelle Depotübersicht

Letzter festgestellter Kurs vom: 08.10.2011

Bericht erstellt am: 08.10.2011 07:39:07

[BM] UNI Fonds		Benchmark									
WKN	Wertpapier Name	Stück	Bestand Einstandspreis	MW	letzte Kurs	Aktuell Depotwert	Div.	Gewinn/Verlust Kurs	Summe	v.H	Portfolio
DE0008491051	UniGlobal	18,116	2.000,00	110,40	100,84	1.826,81	0,00	-173,19	-173,19	-8,66%	21,75%
DE0008491044	UniRak	24,628	2.000,00	81,21	73,61	1.812,83	0,00	-187,17	-187,17	-9,36%	21,58%
LU0037079034	UniAsia	47,517	2.000,00	42,09	35,85	1.703,49	0,00	-296,51	-296,51	-14,83%	20,28%
LU0115904467	UniEM Global	26,417	2.000,00	75,71	58,73	1.551,45	0,00	-448,55	-448,55	-22,43%	18,47%
DE0008491002	UniFonds	50,088	2.000,00	39,93	30,07	1.506,14	0,00	-493,86	-493,86	-24,69%	17,93%

Aktuelle Depotperformance

10.000,00

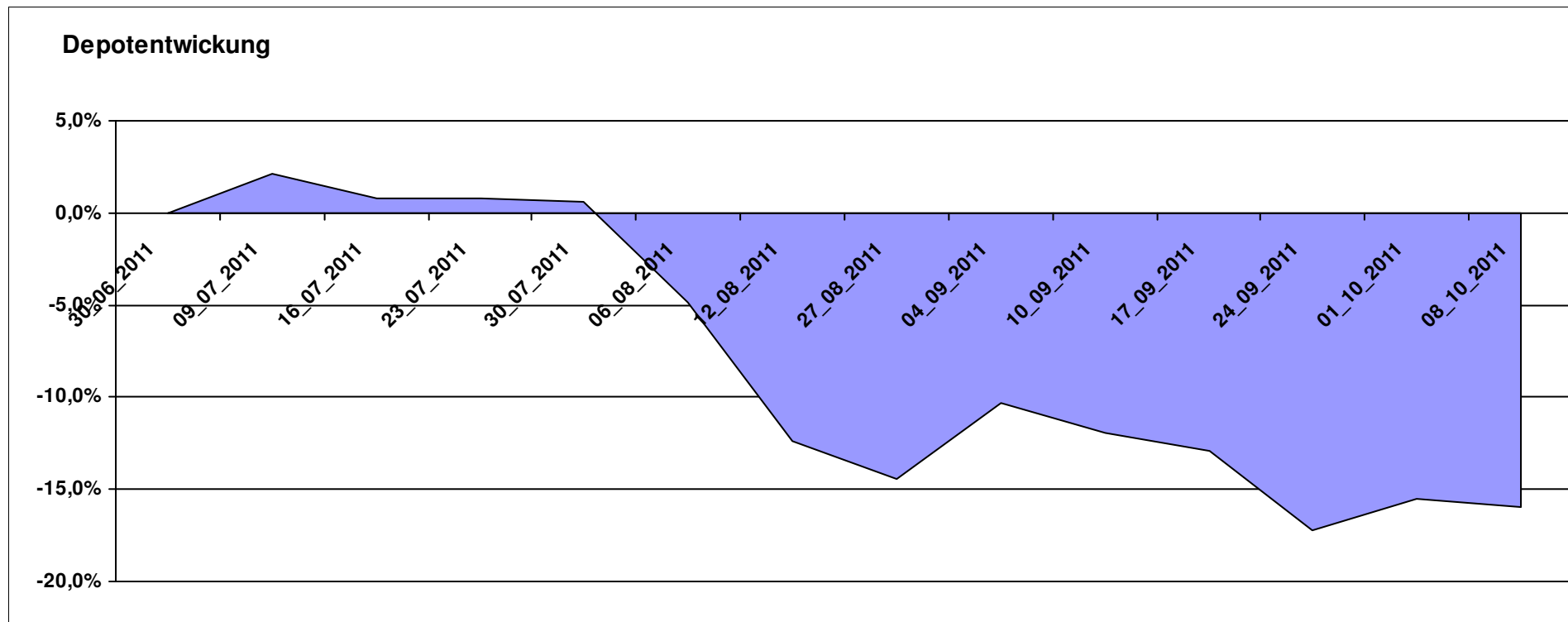
8.400,72

0,00

-1.599,28

-1.599,28

-15,99%



Aktuelle Depotübersicht

Letzter festgestellter Kurs vom: 08.10.2011

Bericht erstellt am: 08.10.2011 07:39:07

Abdurchdiemitte		Teilnehmer									
WKN	Wertpapier Name	Stück	Bestand Einstandspreis	MW	Aktuell letzter Kurs	Depotwert	Div.	Gewinn/Verlust Kurs	Summe	v.H	Portfolio
LU0093745825	Ram Konservativ	12,623	2.000,00	158,44	159,05	2.007,70	0,00	7,70	7,70	0,39%	22,70%
LU0132412106	Aberdeen - Emerging Market EQ FUND A2	45,350	2.000,00	44,10	40,16	1.821,24	0,00	-178,76	-178,76	-8,94%	20,59%
IE0008369930	First State Indian Sub.	61,127	2.000,00	32,72	29,78	1.820,41	0,00	-179,59	-179,59	-8,98%	20,58%
GB0033874107	First State Greater ChinaA	441,308	2.000,00	4,53	3,96	1.747,58	0,00	-252,42	-252,42	-12,62%	19,76%
DE0008490962	DWS Deutschland	16,920	2.000,00	118,20	85,59	1.448,22	0,00	-551,78	-551,78	-27,59%	16,37%

Aktuelle Depotperformance

10.000,00

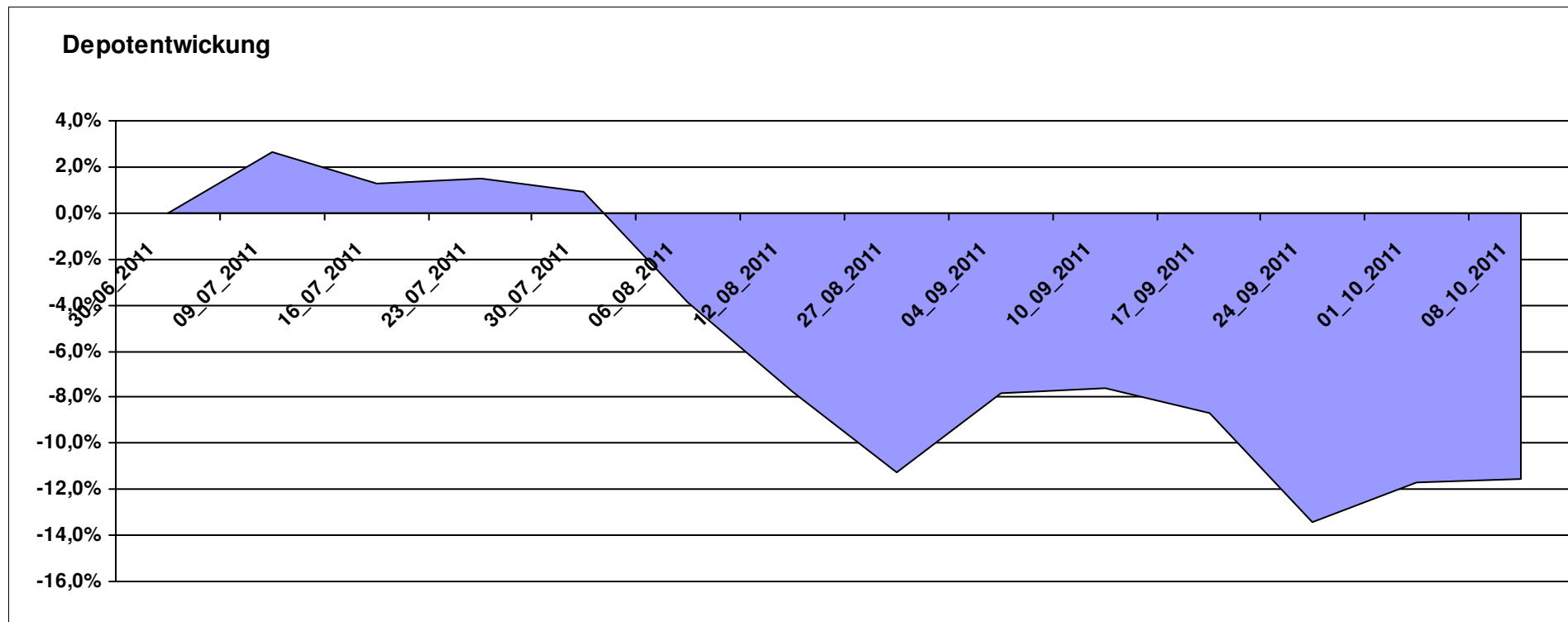
8.845,15

0,00

-1.154,84

-1.154,84

-11,55%



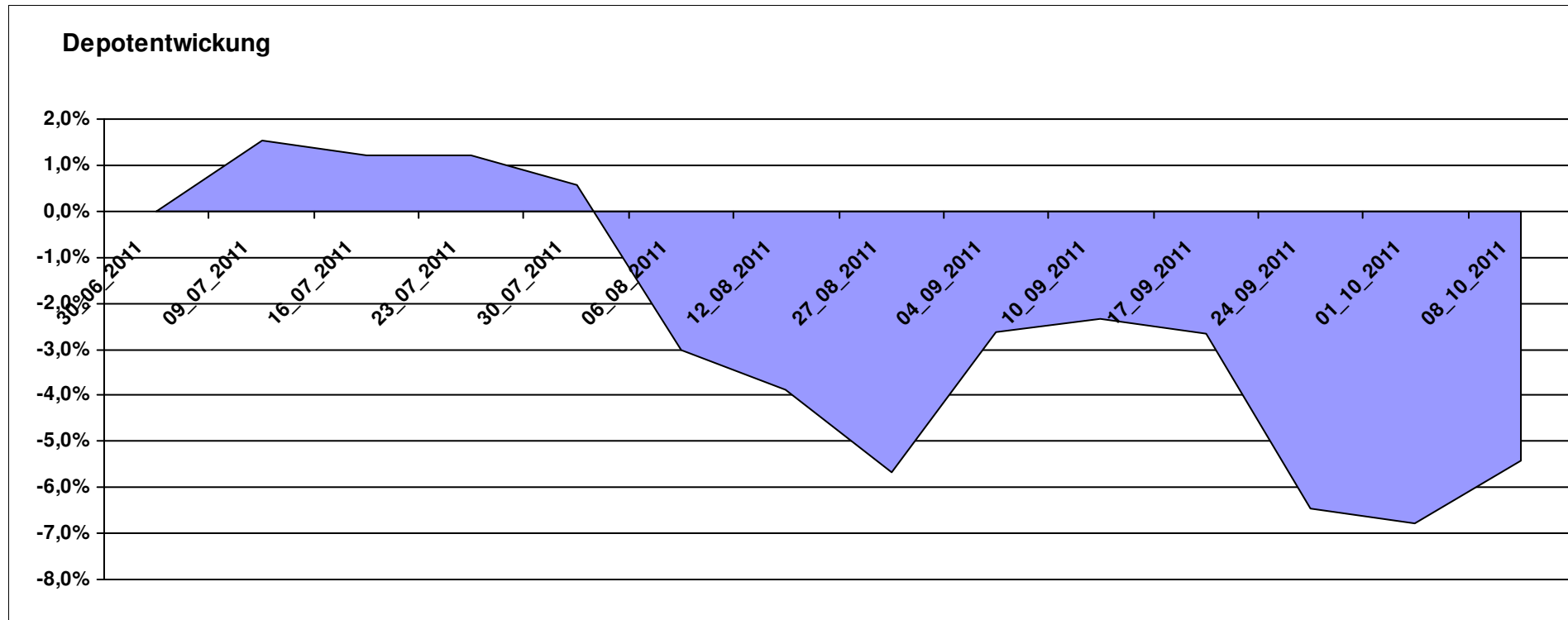
Aktuelle Depotübersicht

Letzter festgestellter Kurs vom: 08.10.2011

Bericht erstellt am: 08.10.2011 07:39:07

André		Teilnehmer									
WKN	Wertpapier Name	Stück	Bestand Einstandspreis	MW	Aktuell letzter Kurs	Depotwert	Div.	Gewinn/Verlust Kurs	Summe	v.H	Portfolio
FR0010135103	Carmignac Patrimoine	0,398	2.000,00	5022,57	5135,42	2.044,94	0,00	44,94	44,94	2,25%	21,62%
DE0009807016	Hausinvest	48,438	2.000,00	41,29	41,54	2.012,11	0,00	12,11	12,11	0,61%	21,27%
DE0009848119	DWS Top Dividende	25,119	2.000,00	79,62	77,38	1.943,73	0,00	-56,27	-56,27	-2,81%	20,55%
DE000A0X7541	Acatis - Gané Value Event Fonds UI A	12,575	2.000,00	159,04	144,82	1.821,18	0,00	-178,82	-178,82	-8,94%	19,26%
LU0172157280	BGF World Mining Fund A2 EUR	35,255	2.000,00	56,73	46,41	1.636,17	0,00	-363,83	-363,83	-18,19%	17,30%

Aktuelle Depotperformance 10.000,00 9.458,13 0,00 -541,87 -541,87 -5,42%



Aktuelle Depotübersicht

Letzter festgestellter Kurs vom: 08.10.2011

Bericht erstellt am: 08.10.2011 07:39:07

Ariantes		Teilnehmer									
WKN	Wertpapier Name	Stück	Bestand Einstandspreis	MW	letzte Kurs	Aktuell Depotwert	Div.	Gewinn/Verlust Kurs	Summe	v.H	Portfolio
FR0010689695	EasyETF EURO STOXX 50 Double Short	105,760	2.000,00	18,91	26,58	2.811,09	0,00	811,09	811,09	40,55%	26,98%
LU0322251520	db x-trackers S&P 500 Short	68,864	2.000,00	29,04	34,29	2.361,35	0,00	361,35	361,35	18,07%	22,66%
LU0411075020	db x-trackers SHORTDAX X2 DAILY ETF 1C	45,095	1.995,92	44,26	41,44	1.868,75	0,00	-127,17	-127,17	-6,37%	17,94%
LI0034492384	PI Global Value Fund	13,614	2.000,00	146,91	128,71	1.752,23	0,00	-247,77	-247,77	-12,39%	16,82%
DE000A0V9YG7	ETFS Leveraged Agriculture DJ-UBSC	93,240	2.000,00	21,45	17,43	1.625,17	0,00	-374,83	-374,83	-18,74%	15,60%
DE000A1DFSA1	ETFS Long CHF Short EUR ISIN	0,000	4,08	0,00	56,81	0,00	0,00	-4,08	-4,08	Abger.	0,00%

Aktuelle Depotperformance

10.000,00

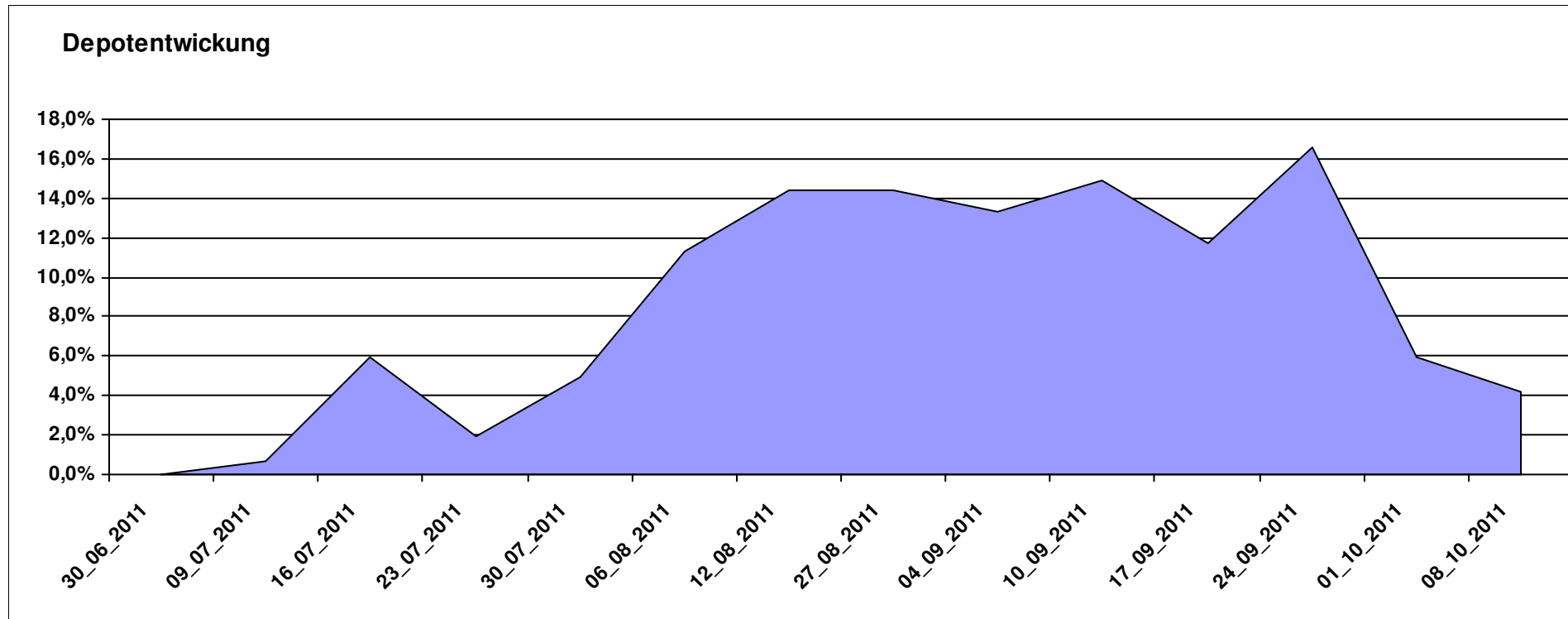
10.418,59

0,00

418,60

418,60

4,19%



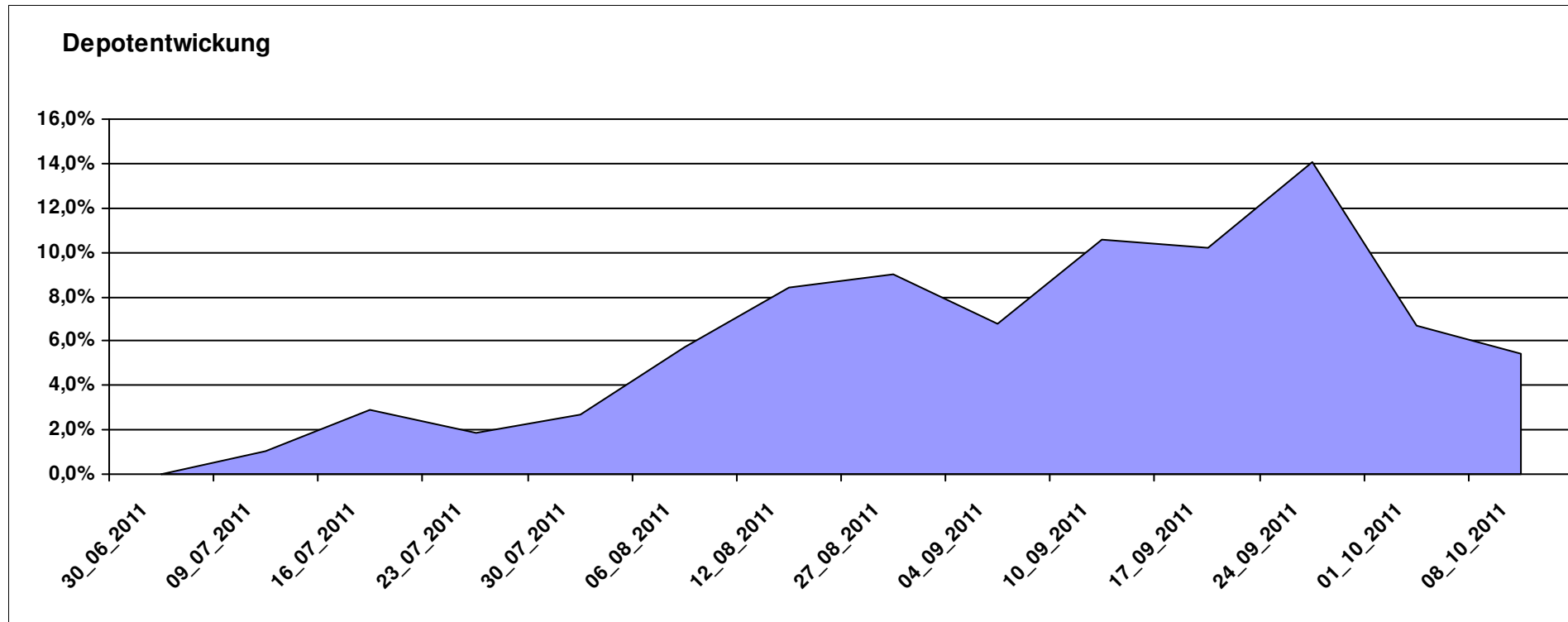
Aktuelle Depotübersicht

Letzter festgestellter Kurs vom: 08.10.2011

Bericht erstellt am: 08.10.2011 07:39:07

Aurum		Teilnehmer									
WKN	Wertpapier Name	Stück	Bestand Einstandspreis	MW	Aktuell letzter Kurs	Depotwert	Div.	Gewinn/Verlust Kurs	Summe	v.H	Portfolio
LU0417510616	db x-trackers ES 50 D. Short Daily ETF	100,481	2.000,00	19,90	27,97	2.810,45	0,00	810,45	810,45	40,52%	26,66%
LU0432616737	Invesco Balanced-Risk Allocation	162,734	2.000,00	12,29	12,72	2.069,98	0,00	69,98	69,98	3,50%	19,64%
DE0007483612	Deka ImmobilienGlobal	35,112	2.000,00	56,96	57,66	2.024,58	0,00	24,58	24,58	1,23%	19,21%
DE0005561674	ETF Dachfonds	150,830	2.000,00	13,26	12,09	1.823,53	0,00	-176,47	-176,47	-8,82%	17,30%
LU0288030280	Lyxor ETF DAXplus Protective Put	48,653	2.000,00	41,11	37,25	1.812,31	0,00	-187,69	-187,69	-9,38%	17,19%

Aktuelle Depotperformance 10.000,00 10.540,85 0,00 540,84 540,84 5,41%



Aktuelle Depotübersicht

Letzter festgestellter Kurs vom: 08.10.2011

Bericht erstellt am: 08.10.2011 07:39:07

Bärenbulle		Teilnehmer									
WKN	Wertpapier Name	Stück	Bestand Einstandspreis	MW	letztter Kurs	Aktuell Depotwert	Div.	Gewinn/Verlust Kurs	Summe	v.H	Portfolio
LU0411078552	db x-trackers S&P 500 2x Leveraged Daily	180,343	2.000,00	11,09	9,08	1.637,51	0,00	-362,49	-362,49	-18,12%	24,08%
LU0412625088	db x-trackers FTSE 100 LEV DAILY ETF 1C	187,674	2.000,00	10,66	8,65	1.623,38	0,00	-376,62	-376,62	-18,83%	23,88%
LU0444605306	ComStage ETF PSI20 LEV TR	193,793	2.000,00	10,32	6,48	1.255,78	0,00	-744,22	-744,22	-37,21%	18,47%
LU0419741094	ComStage ETF CAC 40 Leveraged	205,508	2.000,00	9,73	5,69	1.169,34	0,00	-830,66	-830,66	-41,53%	17,20%
LU0411075376	db x-trackers LEVDAX DAILY ETF 1C	34,516	2.000,00	57,94	32,26	1.113,48	0,00	-886,52	-886,52	-44,33%	16,38%

Aktuelle Depotperformance

10.000,00

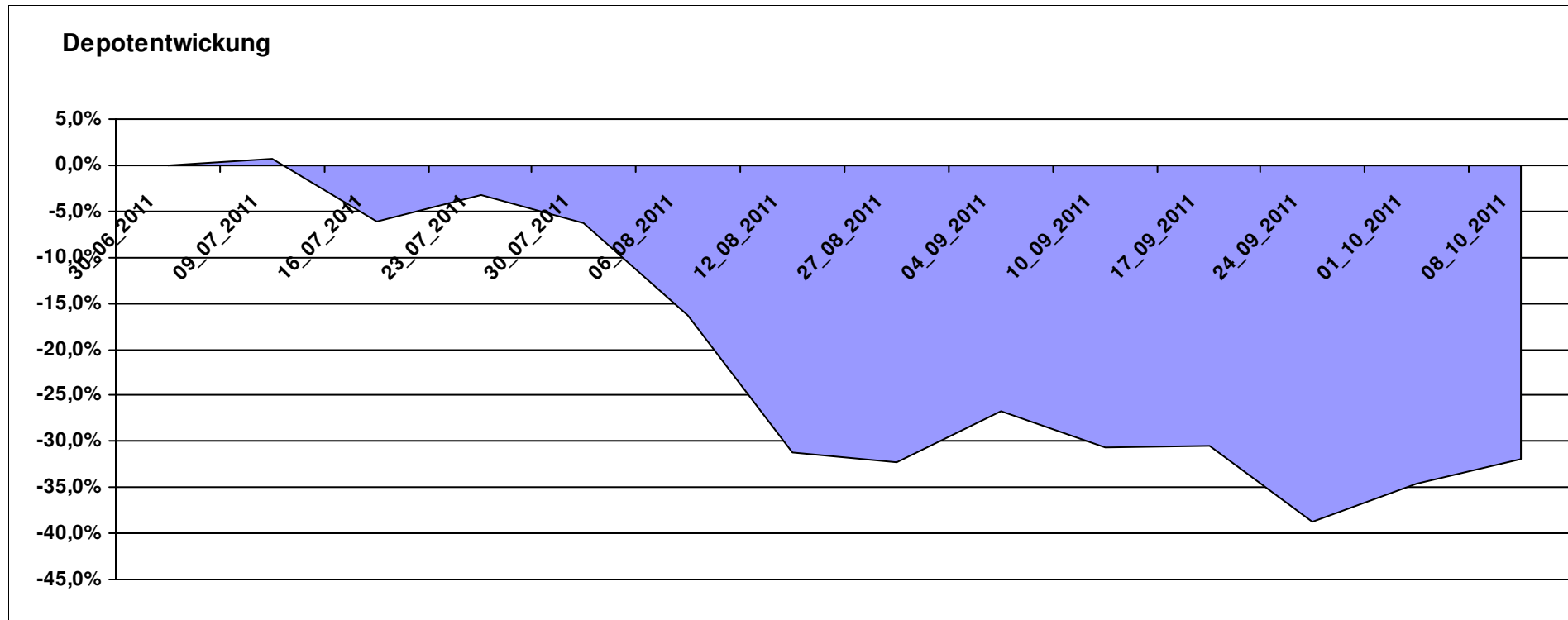
6.799,49

0,00

-3.200,52

-3.200,52

-32,01%



Aktuelle Depotübersicht

Letzter festgestellter Kurs vom: 08.10.2011

Bericht erstellt am: 08.10.2011 07:39:07

Emilian		Teilnehmer									
WKN	Wertpapier Name	Stück	Bestand Einstandspreis	MW	Aktuell letzter Kurs	Depotwert	Div.	Gewinn/Verlust Kurs	Summe	v.H	Portfolio
DE000A0D8Q49	iShares DJ STOXX US SelDiv	75,678	2.000,00	26,43	26,32	1.991,84	0,00	-8,16	-8,16	-0,41%	23,40%
LU0322248658	db x-trackers RUSSELL 2000 ETF	27,161	2.000,00	73,63	64,99	1.765,21	0,00	-234,79	-234,79	-11,74%	20,74%
LU0322253906	db x-trackers MSCI Europe SC	100,862	2.000,00	19,83	15,91	1.604,71	0,00	-395,29	-395,29	-19,76%	18,85%
LU0292107645	db x-trackers Emerging Markets	67,487	2.000,00	29,64	23,68	1.598,09	0,00	-401,91	-401,91	-20,10%	18,78%
IE00B0M62T89	iShares DJ Euro STOXX Value	96,428	2.000,00	20,74	16,09	1.551,52	0,00	-448,48	-448,48	-22,42%	18,23%

Aktuelle Depotperformance

10.000,00

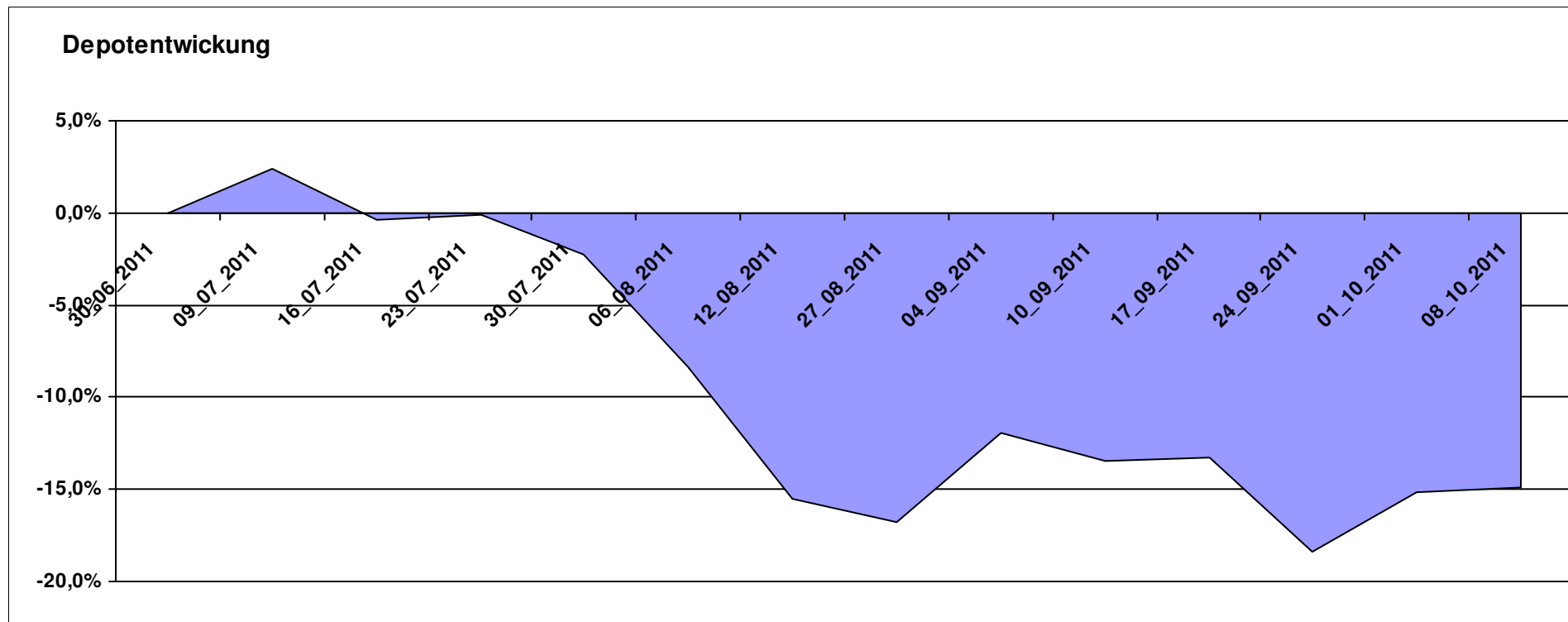
8.511,37

0,00

-1.488,63

-1.488,63

-14,89%



Aktuelle Depotübersicht

Letzter festgestellter Kurs vom: 08.10.2011

Bericht erstellt am: 08.10.2011 07:39:07

euro_82		Teilnehmer									
WKN	Wertpapier Name	Stück	Bestand Einstandspreis	MW	Aktuell letzter Kurs	Depotwert	Div.	Gewinn/Verlust Kurs	Summe	v.H	Portfolio
LU0348802470	Allianz RCM Thailand - IT - USD	95,396	2.000,00	20,97	20,13	1.920,32	0,00	-79,68	-79,68	-3,98%	22,41%
LU0147784119	NESTOR Australien Fonds	5,426	2.000,00	368,60	336,85	1.827,73	0,00	-172,27	-172,27	-8,61%	21,33%
DE000A0X7541	Acatis - Gané Value Event Fonds UI A	12,575	2.000,00	159,04	144,82	1.821,18	0,00	-178,82	-178,82	-8,94%	21,25%
LU0292106084	db x-trackers STOXX 600 INDUSTRIAL GOODS	38,612	2.000,00	51,80	40,17	1.551,06	0,00	-448,94	-448,94	-22,45%	18,10%
DE0008490962	DWS Deutschland	16,920	2.000,00	118,20	85,59	1.448,22	0,00	-551,78	-551,78	-27,59%	16,90%

Aktuelle Depotperformance

10.000,00

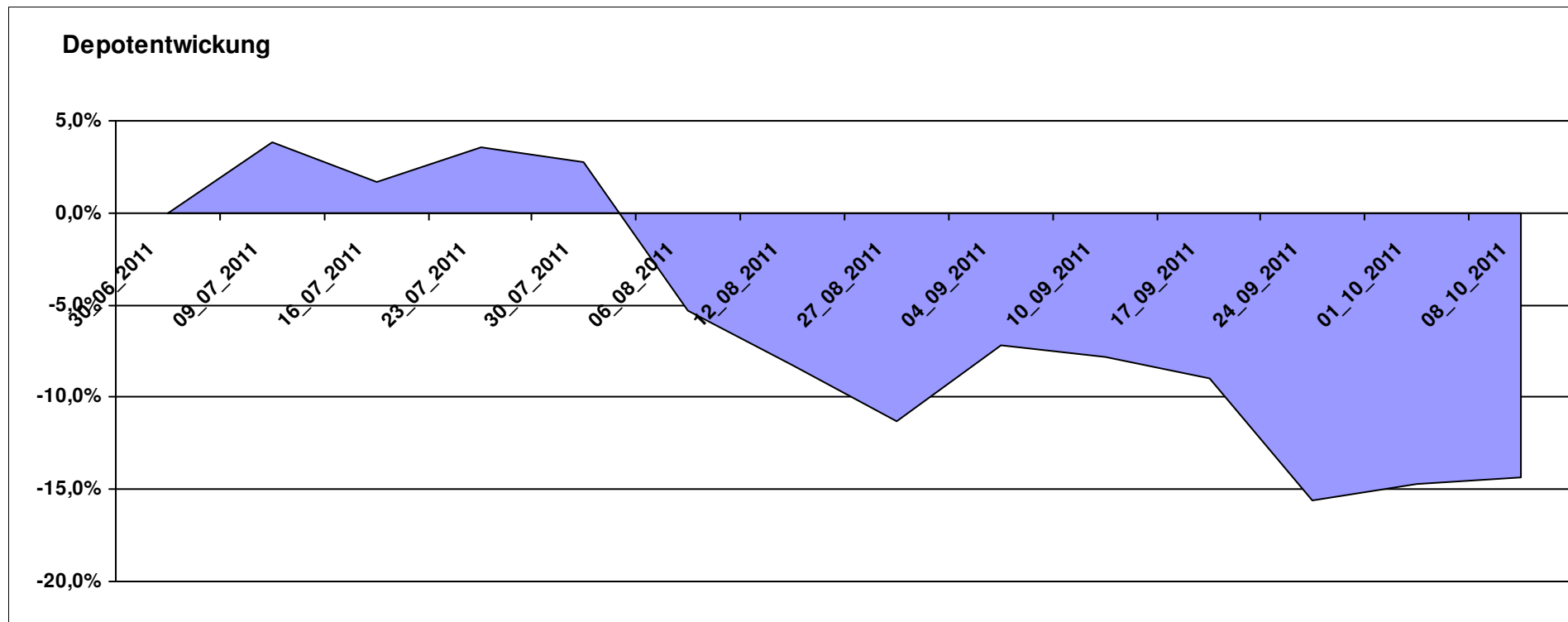
8.568,51

0,00

-1.431,50

-1.431,50

-14,31%



Aktuelle Depotübersicht

Letzter festgestellter Kurs vom: 08.10.2011

Bericht erstellt am: 08.10.2011 07:39:07

Fondsguru22		Teilnehmer									
WKN	Wertpapier Name	Stück	Bestand Einstandspreis	MW	Aktuell letzter Kurs	Depotwert	Div.	Gewinn/Verlust Kurs	Summe	v.H	Portfolio
LU0231459958	Aberdeen Asien SC	77,602	2.000,00	25,77	23,29	1.807,36	0,00	-192,64	-192,64	-9,63%	20,84%
LU0270904781	Pictet Security	21,690	2.000,00	92,21	81,54	1.768,57	0,00	-231,43	-231,43	-11,57%	20,40%
LU0278932362	Aberdeen Emerging SC	175,209	2.000,00	11,41	9,99	1.750,34	0,00	-249,66	-249,66	-12,48%	20,19%
DE000A0M8HD2	Frankfurter Aktienfonds für Stiftungen	23,597	1.667,35	70,66	71,58	1.689,06	0,00	21,71	21,71	1,30%	19,48%
LU0303816705	Fidelity EMEA	151,630	2.000,00	13,19	10,92	1.655,80	0,00	-344,20	-344,20	-17,21%	19,10%
LU0260085492	Jupiter European Growth	0,000	332,65	0,00	12,25	0,00	0,00	-332,65	-332,65	Abger.	0,00%

Aktuelle Depotperformance

10.000,00

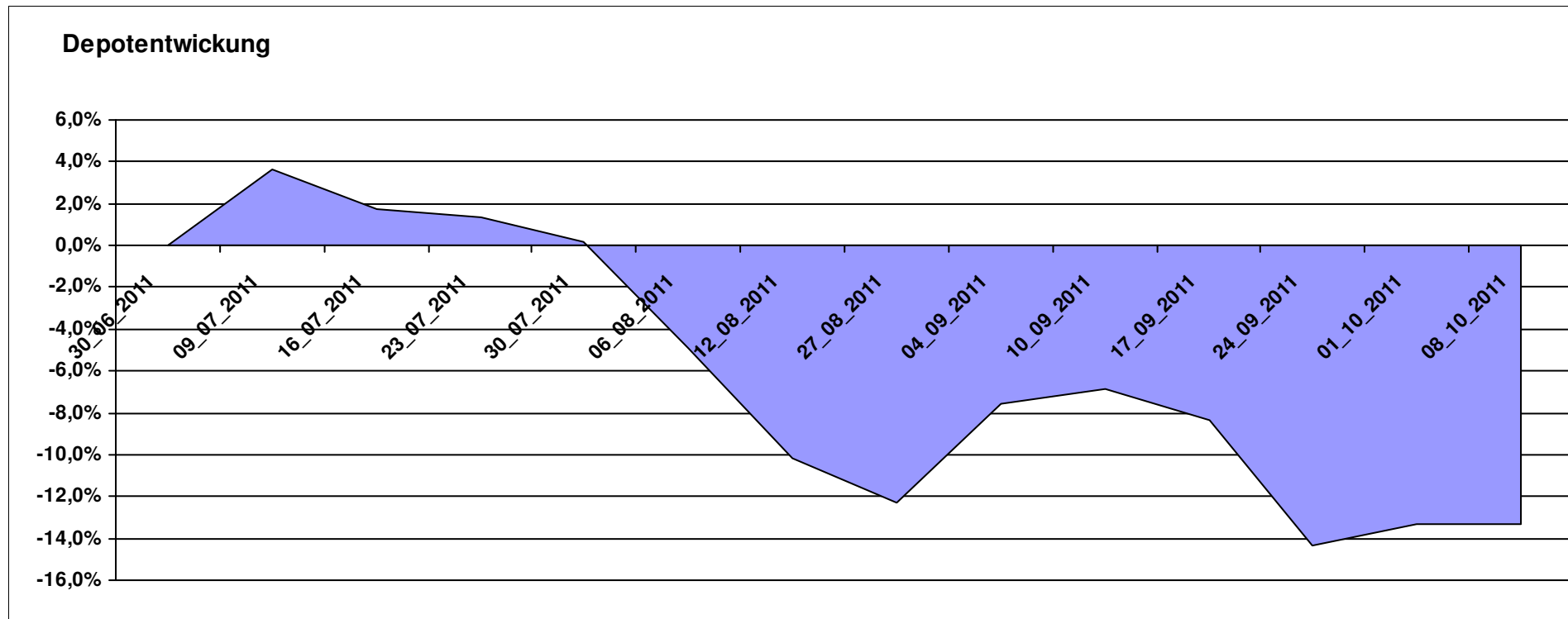
8.671,13

0,00

-1.328,87

-1.328,87

-13,29%



Aktuelle Depotübersicht

Letzter festgestellter Kurs vom: 08.10.2011

Bericht erstellt am: 08.10.2011 07:39:07

Fozzie		Teilnehmer									
WKN	Wertpapier Name	Stück	Bestand Einstandspreis	MW	letztter Kurs	Aktuell Depotwert	Div.	Gewinn/Verlust Kurs	Summe	v.H	Portfolio
LU0430218775	AC Risk Parity 12 Fund B EUR	15,582	2.000,00	128,35	130,44	2.032,57	0,00	32,57	32,57	1,63%	23,69%
LU0284394664	DNCA Invest Evolutif A	17,652	2.000,00	113,30	97,51	1.721,27	0,00	-278,73	-278,73	-13,94%	20,06%
LU0298621763	FBG 4Elements - Earth P	48,972	2.000,00	40,84	34,13	1.671,40	0,00	-328,60	-328,60	-16,43%	19,48%
LU0595213900	thallos Global Trend	20,494	2.000,00	97,59	80,70	1.653,86	0,00	-346,14	-346,14	-17,31%	19,28%
LU0132177345	Pioneer Fds Emerg Eur+Med Eq C (USD)	113,073	2.000,00	17,69	13,27	1.500,66	0,00	-499,34	-499,34	-24,97%	17,49%

Aktuelle Depotperformance

10.000,00

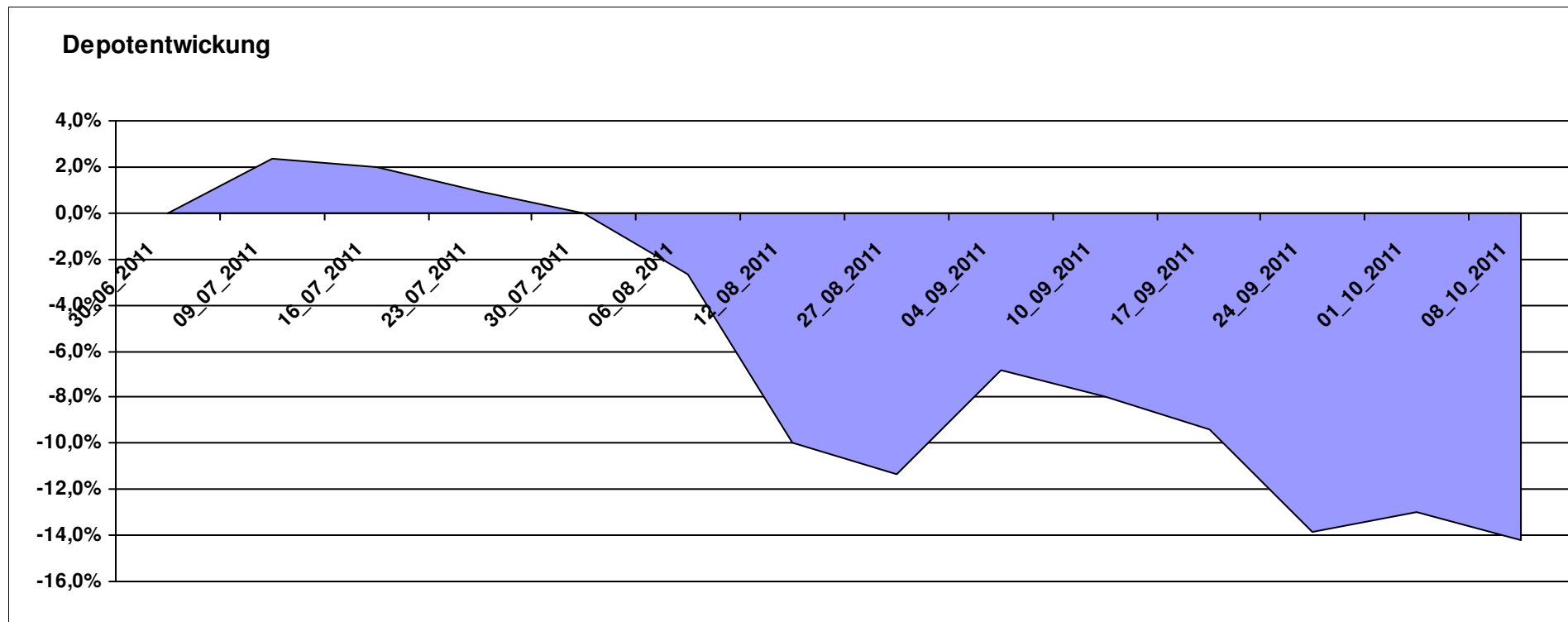
8.579,76

0,00

-1.420,24

-1.420,24

-14,20%



Aktuelle Depotübersicht

Letzter festgestellter Kurs vom: 08.10.2011

Bericht erstellt am: 08.10.2011 07:39:07

Gaston		Teilnehmer									
WKN	Wertpapier Name	Stück	Bestand Einstandspreis	MW	Aktuell letzter Kurs	Depotwert	Div.	Gewinn/Verlust Kurs	Summe	v.H	Portfolio
LU0462954396	DB Platinum IV DBX Systematic Alpha Index I1C-E	18,612	2.000,00	107,46	114,05	2.122,65	0,00	122,65	122,65	6,13%	23,33%
LU0292106167	db x-trackers DBLCI-OY BALAN.INH.ANT.1C ON	58,663	2.000,00	34,09	30,97	1.816,80	0,00	-183,20	-183,20	-9,16%	19,97%
LU0322254383	db x-trackers FTSE ALL-WORLD EX UK ETF	69,644	2.000,00	28,72	25,84	1.799,61	0,00	-200,39	-200,39	-10,02%	19,78%
LU0412625088	db x-trackers FTSE 100 LEV DAILY ETF 1C	196,897	1.622,43	8,24	8,65	1.703,16	0,00	80,73	80,73	4,98%	18,72%
LU0530124006	ComStage ETF DAILY DOUBLE SHORT BUND	23,514	2.000,00	85,06	70,49	1.657,48	0,00	-342,52	-342,52	-17,13%	18,21%
LU0328475792	db x-trackers STOXX 600 ETF	0,000	377,57	0,00	39,40	0,00	0,00	-377,57	-377,57	Abger.	0,00%

Aktuelle Depotperformance

10.000,00

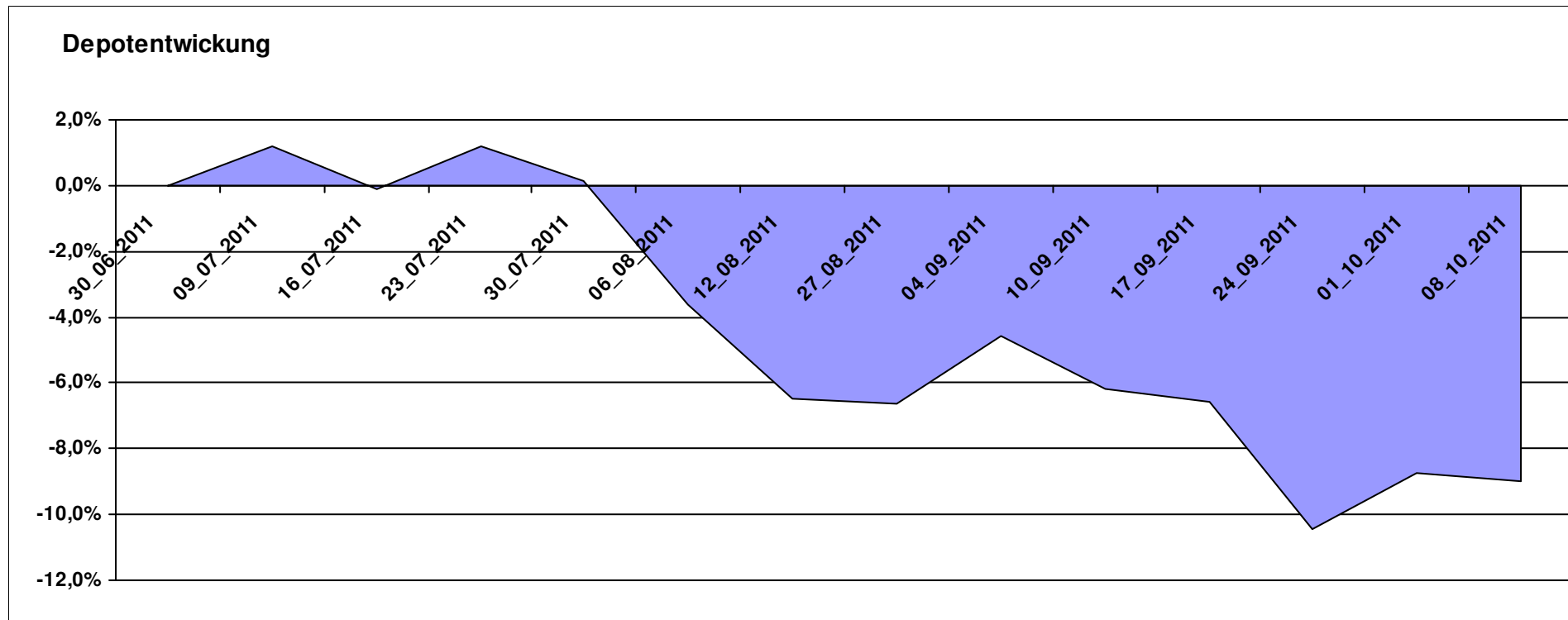
9.099,70

0,00

-900,30

-900,30

-9,00%



Aktuelle Depotübersicht

Letzter festgestellter Kurs vom: 08.10.2011

Bericht erstellt am: 08.10.2011 07:39:07

Ghost_69		Teilnehmer									
WKN	Wertpapier Name	Stück	Bestand Einstandspreis	MW	Aktuell letzter Kurs	Depotwert	Div.	Gewinn/Verlust Kurs	Summe	v.H	Portfolio
LU0147784119	NESTOR Australien Fonds	5,426	2.000,00	368,60	336,85	1.827,73	0,00	-172,27	-172,27	-8,61%	23,14%
LU0055114457	Fidelity Indonesia Fund	98,381	2.000,00	20,33	18,17	1.787,58	0,00	-212,42	-212,42	-10,62%	22,63%
IE0003842543	Invesco Korean Equity Fund A	99,361	2.000,00	20,13	16,53	1.642,44	0,00	-357,56	-357,56	-17,88%	20,80%
LU0207947044	FPM Funds Stockpicker Germany Sm/Mid C	11,966	2.000,00	167,14	132,65	1.587,29	0,00	-412,71	-412,71	-20,64%	20,10%
LI0023785673	TELL GOLD & SILBER FONDS A (CHF)	19,732	1.274,48	64,59	53,34	1.052,44	0,00	-222,04	-222,04	-17,42%	13,33%
LU0077333218	NESTOR France Fonds	0,000	725,52	0,00	161,76	0,00	0,00	-725,52	-725,52	Abger.	0,00%

Aktuelle Depotperformance

10.000,00

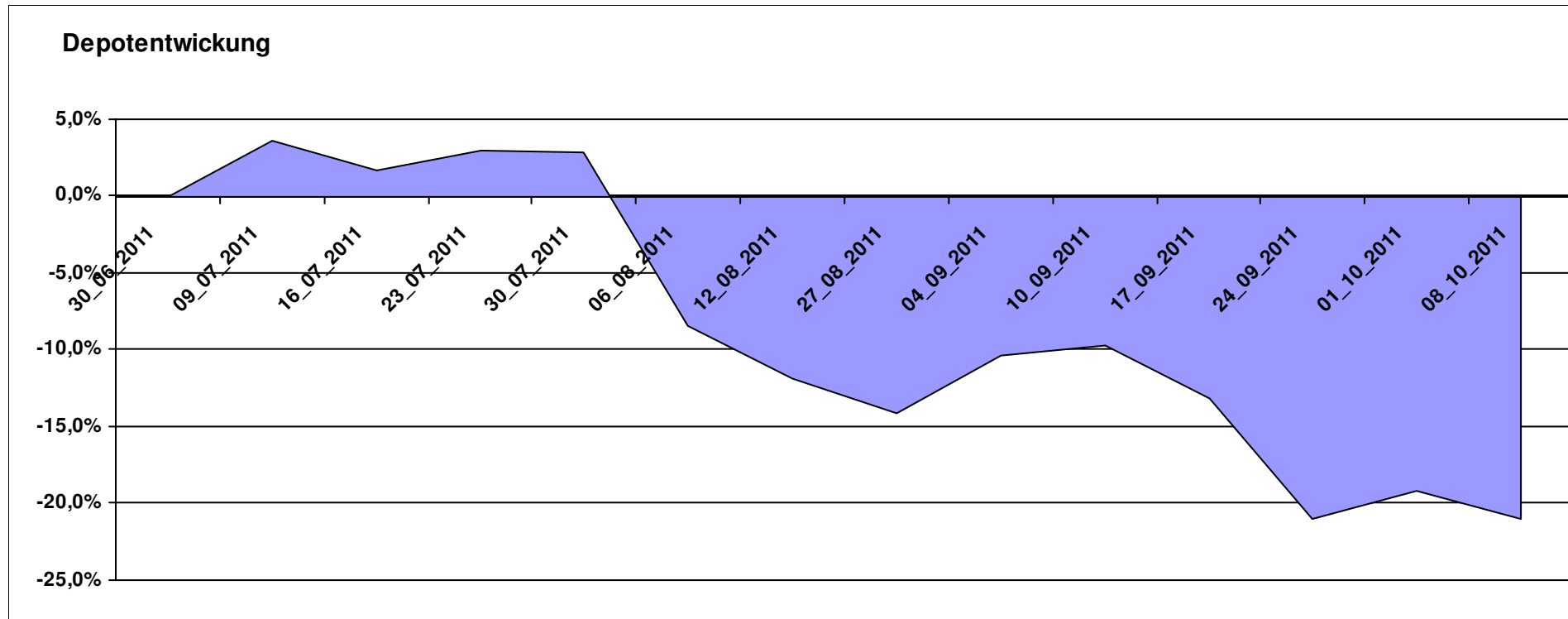
7.897,48

0,00

-2.102,52

-2.102,52

-21,03%



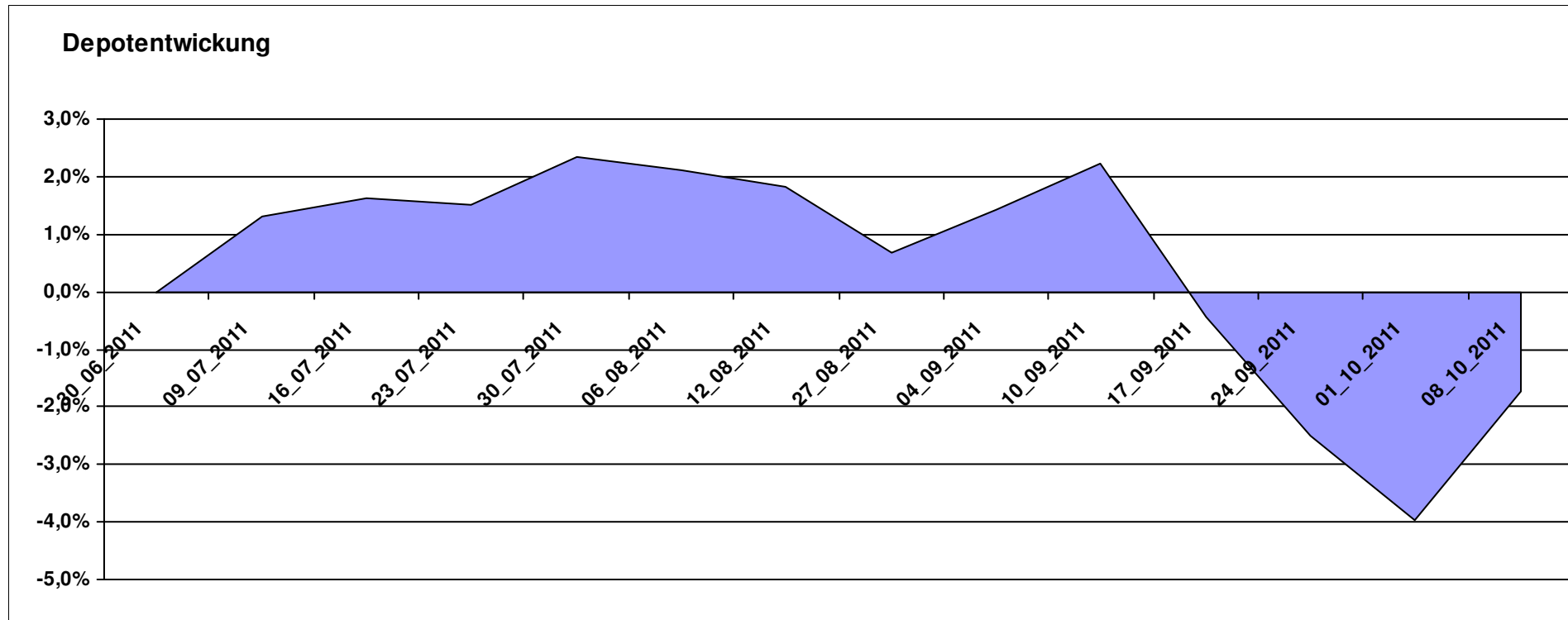
Aktuelle Depotübersicht

Letzter festgestellter Kurs vom: 08.10.2011

Bericht erstellt am: 08.10.2011 07:39:07

Hasenhirn		Teilnehmer									
WKN	Wertpapier Name	Stück	Bestand Einstandspreis	MW	Aktuell letzter Kurs	Depotwert	Div.	Gewinn/Verlust Kurs	Summe	v.H	Portfolio
LI0107994720	QBasis Futures Fund	21,697	2.000,00	92,18	107,94	2.341,94	0,00	341,94	341,94	17,10%	23,83%
LU0430218775	AC Risk Parity 12 Fund B EUR	15,582	2.000,00	128,35	130,44	2.032,57	0,00	32,57	32,57	1,63%	20,69%
DE000A0RHG75	HANSAgold EUR-Klasse	25,934	2.000,00	77,12	77,63	2.013,23	0,00	13,23	13,23	0,66%	20,49%
DE000A0MY0T1	Argentum Performance Navigator	18,411	2.000,00	108,63	104,33	1.920,83	0,00	-79,17	-79,17	-3,96%	19,55%
DE000A1H72F1	Acatis Datini Valueflex Fonds B	40,250	2.000,00	49,69	37,70	1.517,41	0,00	-482,59	-482,59	-24,13%	15,44%

Aktuelle Depotperformance 10.000,00 9.825,98 0,00 -174,03 -174,03 -1,74%



Aktuelle Depotübersicht

Letzter festgestellter Kurs vom: 08.10.2011

Bericht erstellt am: 08.10.2011 07:39:07

Hilmi		Teilnehmer									
WKN	Wertpapier Name	Stück	Bestand Einstandspreis	MW	Aktuell letzter Kurs	Depotwert	Div.	Gewinn/Verlust Kurs	Summe	v.H	Portfolio
LU0055114457	Fidelity Indonesia Fund	98,381	2.000,00	20,33	18,17	1.787,58	0,00	-212,42	-212,42	-10,62%	21,56%
LI0013873901	Value Holdings Capital Partners Fund	0,787	2.000,00	2542,50	2191,31	1.723,74	0,00	-276,26	-276,26	-13,81%	20,79%
LU0282719219	Threadneedle (Lux) Pan European SC	127,877	2.000,00	15,64	12,94	1.654,73	0,00	-345,27	-345,27	-17,26%	19,96%
IE0008367009	AXA Rosenberg Pacific Ex-Japan SC Alpha	51,641	2.000,00	38,73	31,43	1.623,07	0,00	-376,93	-376,93	-18,85%	19,58%
AT0000785241	Raiffeisen-Osteuropa-Aktien	6,434	2.000,00	310,87	233,23	1.500,50	0,00	-499,50	-499,50	-24,98%	18,10%

Aktuelle Depotperformance

10.000,00

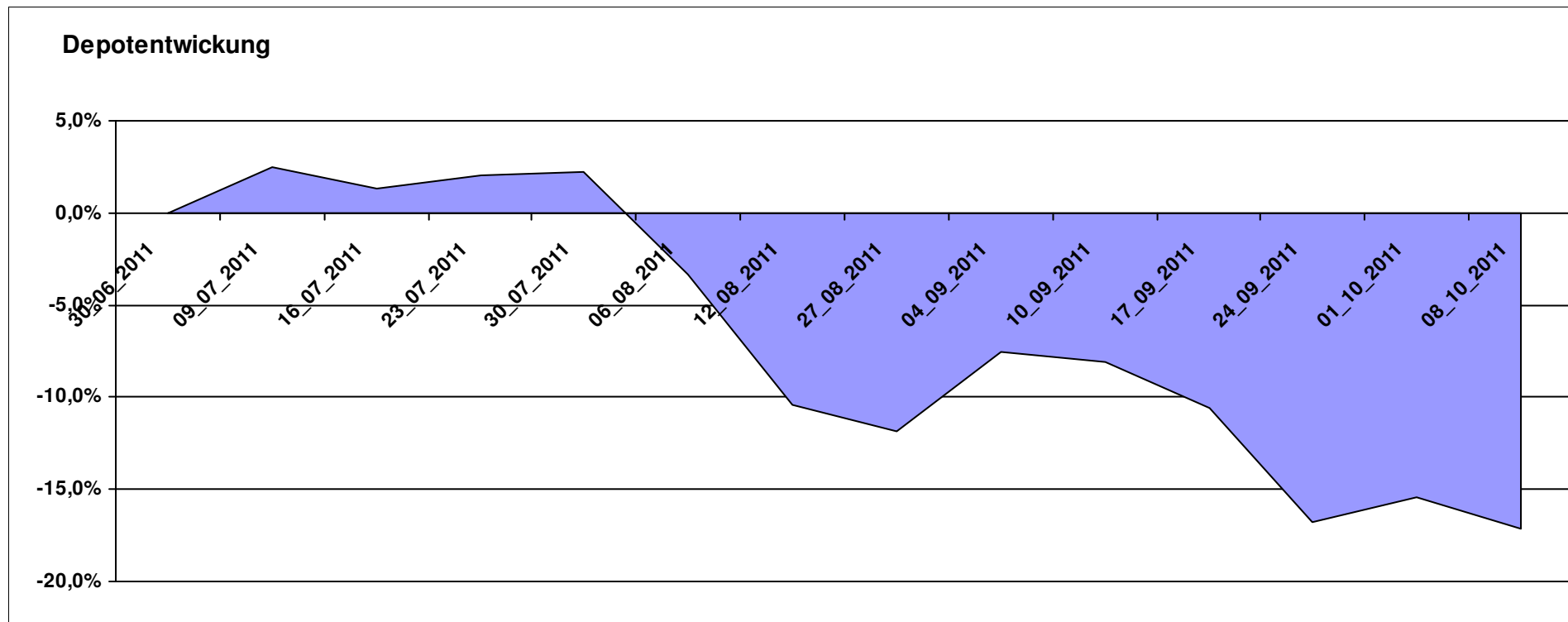
8.289,62

0,00

-1.710,37

-1.710,37

-17,10%



Aktuelle Depotübersicht

Letzter festgestellter Kurs vom: 08.10.2011

Bericht erstellt am: 08.10.2011 07:39:07

Hugolee		Teilnehmer									
WKN	Wertpapier Name	Stück	Bestand Einstandspreis	MW	letztter Kurs	Aktuell Depotwert	Div.	Gewinn/Verlust Kurs	Summe	v.H	Portfolio
DE0009774794	LINGOHR-SYSTEMATIC-LBB-INVEST	22,855	2.000,00	87,51	73,93	1.689,64	0,00	-310,36	-310,36	-15,52%	20,91%
LU0072463663	BGF Latin American Fund A2 USD	29,877	2.000,00	66,94	56,29	1.681,78	0,00	-318,22	-318,22	-15,91%	20,81%
LU0075056555	BGF World Mining Fund A2 USD	35,255	2.000,00	56,73	46,60	1.642,87	0,00	-357,13	-357,13	-17,86%	20,33%
LU0336295679	MIRAE ASSET KOREA EQUITY FUND I EUR	174,978	2.000,00	11,43	9,12	1.595,80	0,00	-404,20	-404,20	-20,21%	19,75%
LU0011850392	BGF Emerging Europe A2 EUR	19,928	2.000,00	100,36	73,84	1.471,50	0,00	-528,50	-528,50	-26,42%	18,21%

Aktuelle Depotperformance

10.000,00

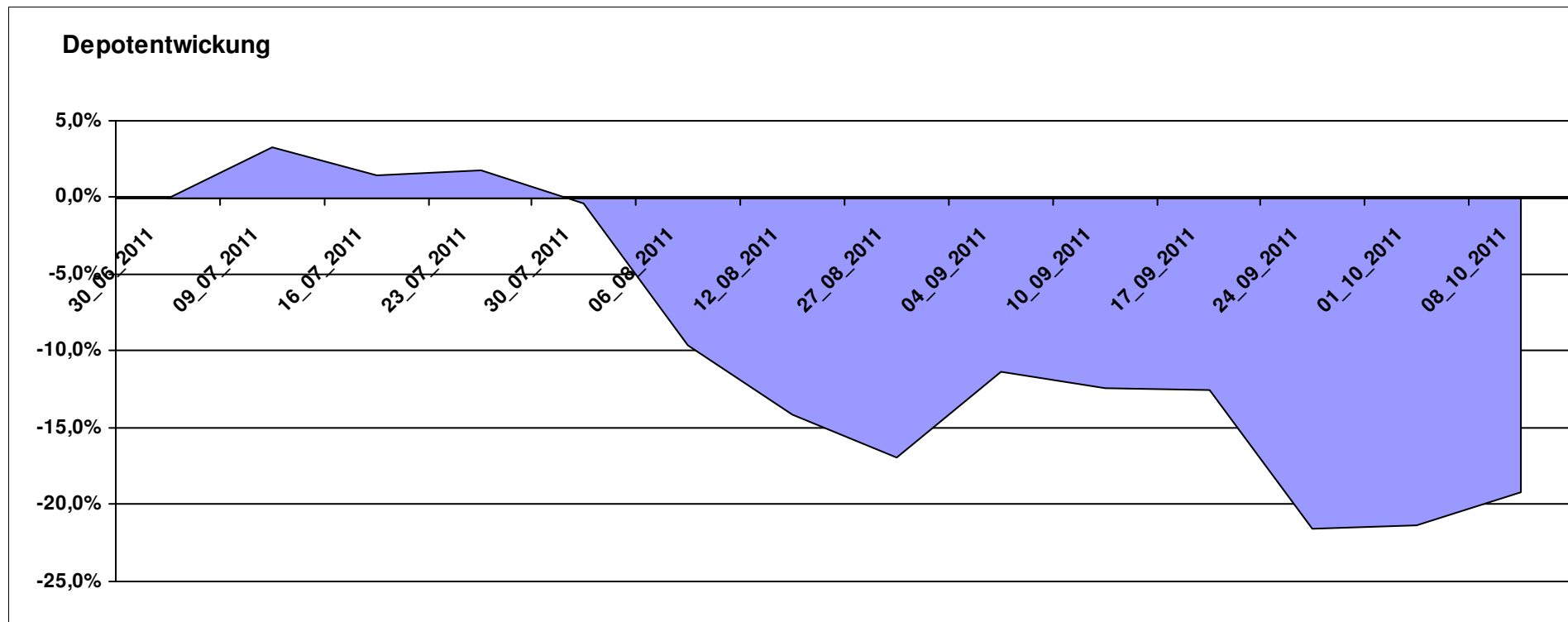
8.081,59

0,00

-1.918,41

-1.918,41

-19,18%



Aktuelle Depotübersicht

Letzter festgestellter Kurs vom: 08.10.2011

Bericht erstellt am: 08.10.2011 07:39:07

Karl Squell		Teilnehmer									
WKN	Wertpapier Name	Stück	Bestand Einstandspreis	MW	Aktuell letzter Kurs	Depotwert	Div.	Gewinn/Verlust Kurs	Summe	v.H	Portfolio
IE00B3VWMK93	CS ETF MSCI Japan Small Cap	28,276	2.000,00	70,73	73,62	2.081,69	0,00	81,69	81,69	4,08%	24,38%
LU0419741177	ComStage ETF Commerzbank Commodity EW	19,160	2.000,00	104,38	99,45	1.905,47	0,00	-94,53	-94,53	-4,73%	22,32%
LU0328476410	db x-trackers S&P SEL.FRONTIER	266,432	2.000,00	7,51	6,68	1.779,77	0,00	-220,23	-220,23	-11,01%	20,85%
LU0530124006	ComStage ETF DAILY DOUBLE SHORT BUND	23,514	2.000,00	85,06	70,49	1.657,48	0,00	-342,52	-342,52	-17,13%	19,41%
LU0411075376	db x-trackers LEVDAX DAILY ETF 1C	34,516	2.000,00	57,94	32,26	1.113,48	0,00	-886,52	-886,52	-44,33%	13,04%

Aktuelle Depotperformance

10.000,00

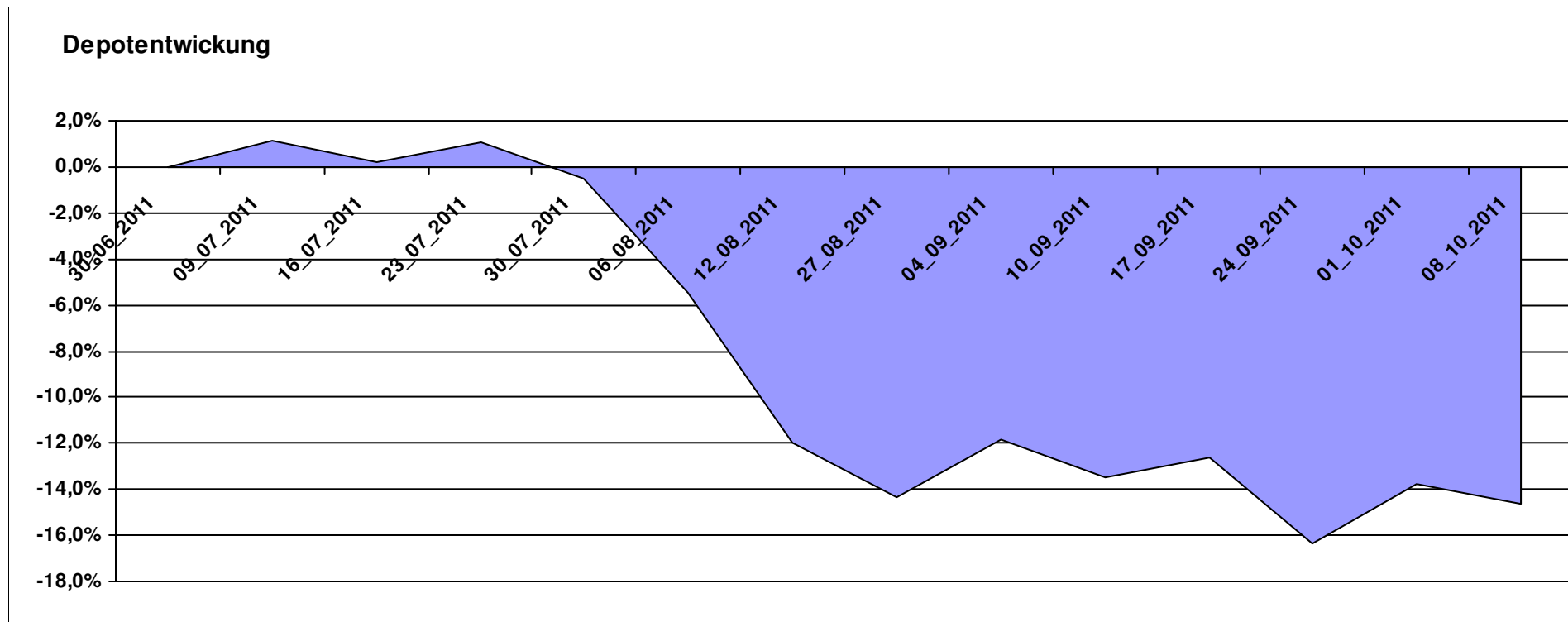
8.537,89

0,00

-1.462,11

-1.462,11

-14,62%



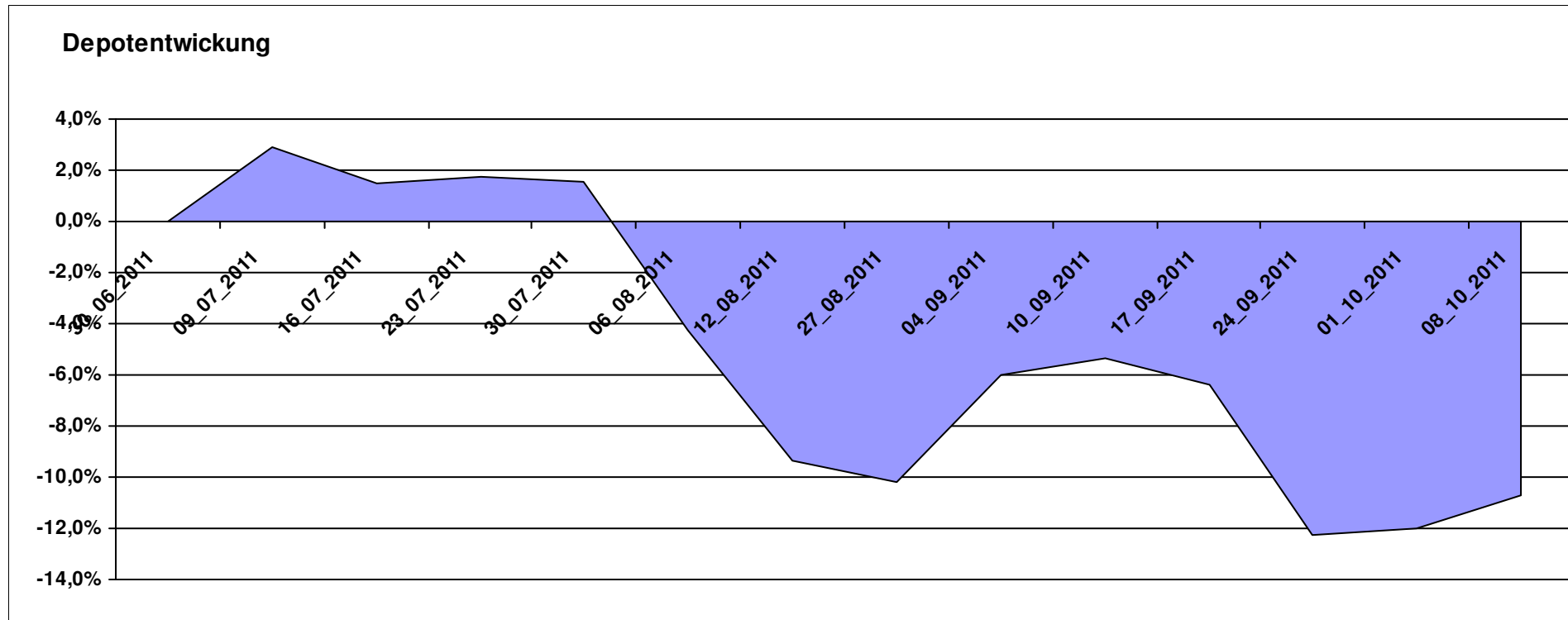
Aktuelle Depotübersicht

Letzter festgestellter Kurs vom: 08.10.2011

Bericht erstellt am: 08.10.2011 07:39:07

Keyboard		Teilnehmer									
WKN	Wertpapier Name	Stück	Bestand Einstandspreis	MW	Aktuell letzter Kurs	Depotwert	Div.	Gewinn/Verlust Kurs	Summe	v.H	Portfolio
FR0010135103	Carmignac Patrimoine	0,398	2.000,00	5022,57	5135,42	2.044,94	0,00	44,94	44,94	2,25%	22,91%
GB0030932676	M&G Global Basic	83,577	2.000,00	23,93	22,16	1.852,07	0,00	-147,93	-147,93	-7,40%	20,75%
LU0292101796	db x-trackers DJ STOXX 600 OIL+GAS 1C	32,118	2.000,00	62,27	55,78	1.791,54	0,00	-208,46	-208,46	-10,42%	20,07%
FR0000292278	Magellan	1,252	2.000,00	1597,54	1410,76	1.766,17	0,00	-233,83	-233,83	-11,69%	19,78%
LU0062756647	DWS Osteuropa	2,791	2.000,00	716,68	527,60	1.472,34	0,00	-527,66	-527,66	-26,38%	16,49%

Aktuelle Depotperformance 10.000,00 8.927,06 0,00 -1.072,94 -1.072,94 -10,73%



Aktuelle Depotübersicht

Letzter festgestellter Kurs vom: 08.10.2011

Bericht erstellt am: 08.10.2011 07:39:07

Kilroy		Teilnehmer									
WKN	Wertpapier Name	Stück	Bestand Einstandspreis	MW	letztter Kurs	Aktuell Depotwert	Div.	Gewinn/Verlust Kurs	Summe	v.H	Portfolio
LU0417510616	db x-trackers ES 50 D. Short Daily ETF	100,481	2.000,00	19,90	27,97	2.810,45	0,00	810,45	810,45	40,52%	25,15%
LU0411078636	db x-trackers S&P 500 2x Inverse Daily ETF	161,681	2.000,00	12,37	16,19	2.617,62	0,00	617,62	617,62	30,88%	23,43%
LU0488317701	ComStage ETF NYSE Arca Gold BUGS	55,603	2.000,00	35,97	40,19	2.234,68	0,00	234,68	234,68	11,73%	20,00%
LU0411078123	db x-trackers DB CB Light Energy Benchmark	107,885	2.000,00	18,54	16,61	1.791,98	0,00	-208,02	-208,02	-10,40%	16,04%
IE00B42Z5J44	iShares MSCI Japan Monthly EUR Hedged	78,003	2.000,00	25,64	22,04	1.719,42	0,00	-280,58	-280,58	-14,03%	15,39%

Aktuelle Depotperformance

10.000,00

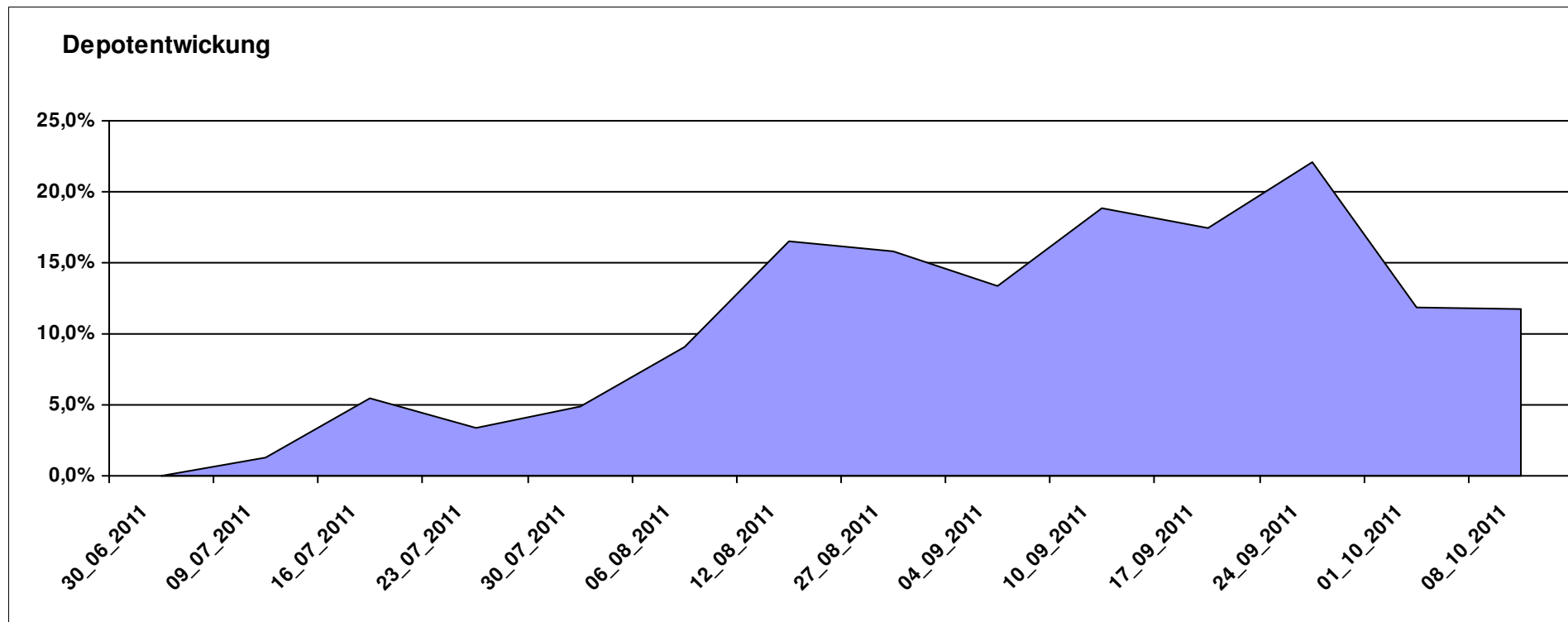
11.174,15

0,00

1.174,15

1.174,15

11,74%



Aktuelle Depotübersicht

Letzter festgestellter Kurs vom: 08.10.2011

Bericht erstellt am: 08.10.2011 07:39:07

Laser12		Teilnehmer									
WKN	Wertpapier Name	Stück	Bestand Einstandspreis	MW	letztter Kurs	Aktuell Depotwert	Div.	Gewinn/Verlust Kurs	Summe	v.H	Portfolio
IE0000434252	Wanger US Smaller Companies	55,020	2.000,00	36,35	32,28	1.776,05	0,00	-223,95	-223,95	-11,20%	20,68%
LU0348744763	Allianz RCM Indonesia - A - USD	416,773	2.000,00	4,80	4,22	1.758,78	0,00	-241,22	-241,22	-12,06%	20,48%
LU0261332976	Caxton Equity A5	1,916	2.000,00	1043,89	910,17	1.743,81	0,00	-256,19	-256,19	-12,81%	20,30%
LU0135991148	ValueInvest LUX-JAPAN C1	12,279	1.635,67	133,21	135,84	1.667,96	0,00	32,29	32,29	1,97%	19,42%
IE0003842543	Invesco Korean Equity Fund A	99,361	2.000,00	20,13	16,53	1.642,44	0,00	-357,56	-357,56	-17,88%	19,12%
LU0504822510	LO Funds - Golden Age (CHF) P A	0,000	364,33	0,00	10,26	0,00	0,00	-364,33	-364,33	Abger.	0,00%

Aktuelle Depotperformance

10.000,00

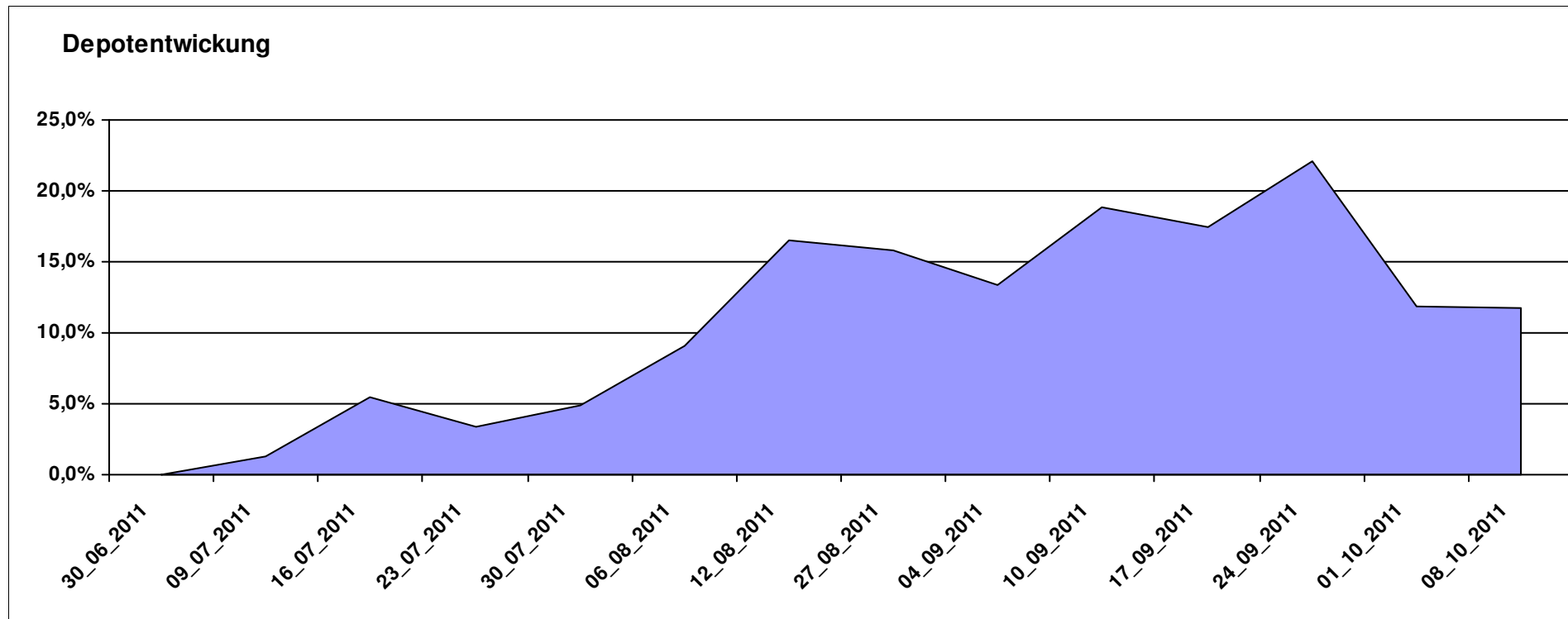
8.589,04

0,00

-1.410,97

-1.410,97

-14,11%



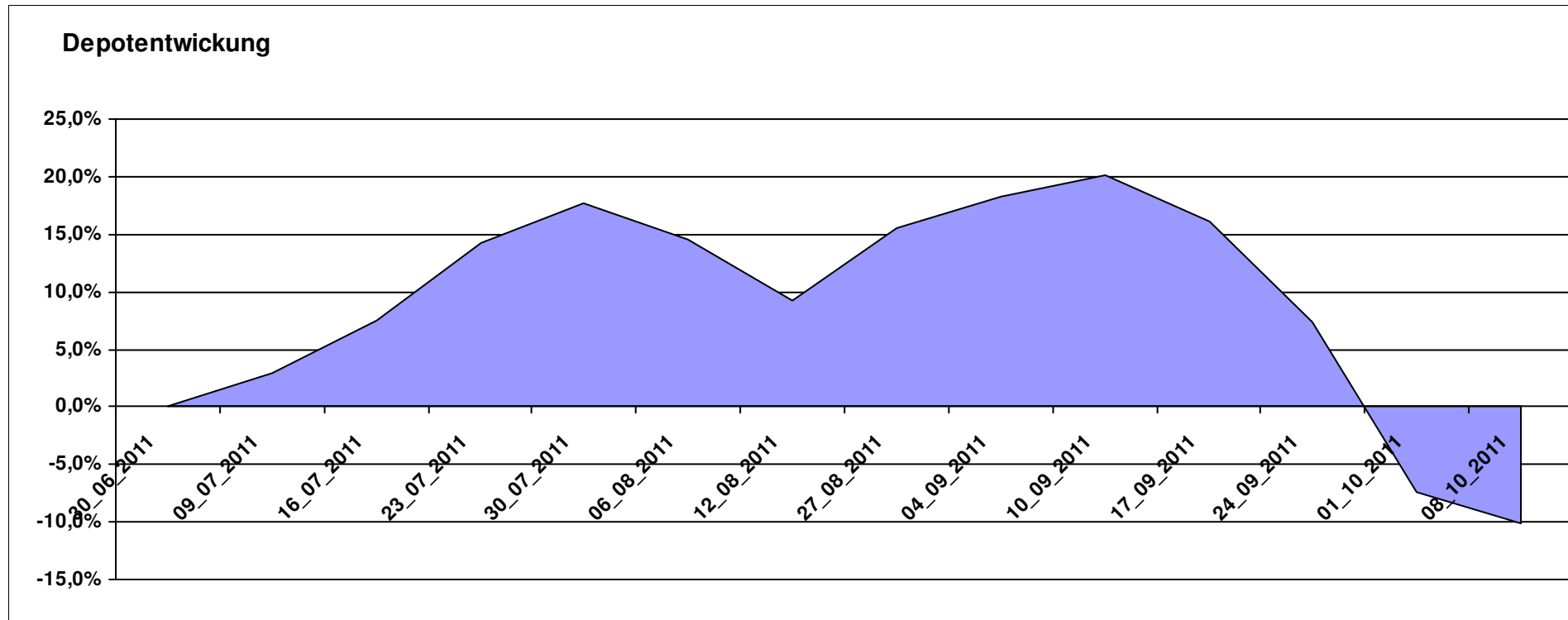
Aktuelle Depotübersicht

Letzter festgestellter Kurs vom: 08.10.2011

Bericht erstellt am: 08.10.2011 07:39:07

LBO1987		Teilnehmer									
WKN	Wertpapier Name	Stück	Bestand Einstandspreis	MW	Aktuell letzter Kurs	Depotwert	Div.	Gewinn/Verlust Kurs	Summe	v.H	Portfolio
LU0360863863	ARERO	15,208	2.000,00	131,51	122,02	1.855,68	0,00	-144,32	-144,32	-7,22%	20,66%
GB0030932676	M&G Global Basic	83,577	2.000,00	23,93	22,16	1.852,07	0,00	-147,93	-147,93	-7,40%	20,62%
LU0132412106	Aberdeen - Emerging Market EQ FUND A2	45,350	2.000,00	44,10	40,16	1.821,24	0,00	-178,76	-178,76	-8,94%	20,27%
LU0390137031	Templeton Frontier Markets A	127,796	2.000,00	15,65	13,64	1.743,13	0,00	-256,87	-256,87	-12,84%	19,40%
LI0023785673	TELL GOLD & SILBER FONDS A (CHF)	32,092	2.000,00	62,32	53,34	1.711,70	0,00	-288,30	-288,30	-14,42%	19,05%

Aktuelle Depotperformance 10.000,00 8.983,82 0,00 -1.016,18 -1.016,18 -10,16%



Aktuelle Depotübersicht

Letzter festgestellter Kurs vom: 08.10.2011

Bericht erstellt am: 08.10.2011 07:39:07

Limit		Teilnehmer									
WKN	Wertpapier Name	Stück	Bestand Einstandspreis	MW	letzte Kurs	Aktuell Depotwert	Div.	Gewinn/Verlust Kurs	Summe	v.H	Portfolio
LU0374107992	AC Risk Parity 12 Fund	14,711	2.000,00	135,95	138,29	2.034,42	0,00	34,42	34,42	1,72%	22,94%
LU0292105359	db x-trackers STOXX 600 FOOD & BEVERAGE	34,063	2.000,00	58,71	56,62	1.928,67	0,00	-71,33	-71,33	-3,57%	21,75%
DE0005561674	ETF Dachfonds	150,830	2.000,00	13,26	12,09	1.823,53	0,00	-176,47	-176,47	-8,82%	20,56%
LU0292107645	db x-trackers Emerging Markets	67,487	2.000,00	29,64	23,68	1.598,09	0,00	-401,91	-401,91	-20,10%	18,02%
LU0274211480	DAX® ETF	27,256	2.000,00	73,38	54,40	1.482,73	0,00	-517,27	-517,27	-25,86%	16,72%

Aktuelle Depotperformance

10.000,00

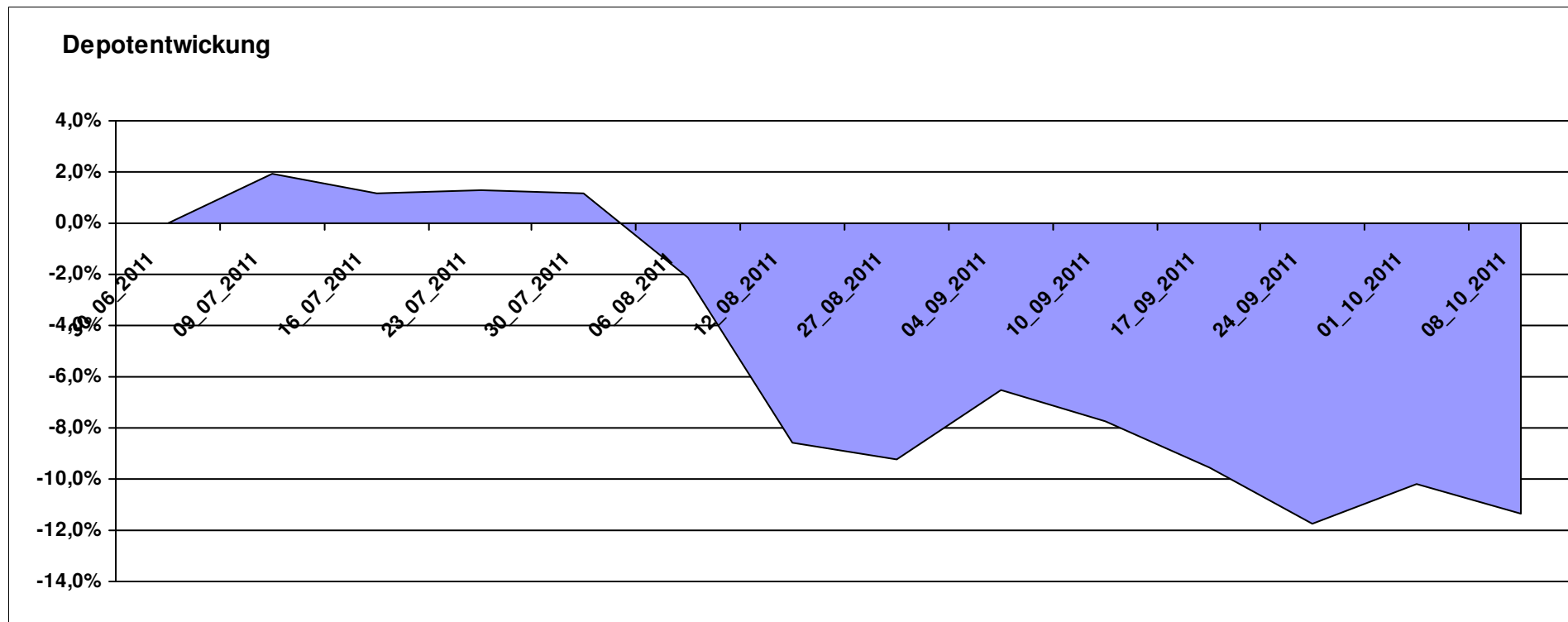
8.867,44

0,00

-1.132,56

-1.132,56

-11,33%



Aktuelle Depotübersicht

Letzter festgestellter Kurs vom: 08.10.2011

Bericht erstellt am: 08.10.2011 07:39:07

littleracer		Teilnehmer									
WKN	Wertpapier Name	Stück	Bestand Einstandspreis	MW	letzte Kurs	Aktuell Depotwert	Div.	Gewinn/Verlust Kurs	Summe	v.H	Portfolio
LU0323578657	FvS Multiple Opportunities R	14,407	2.020,29	140,23	140,56	2.025,04	0,00	4,75	4,75	0,24%	21,53%
LU0355228080	AC Stat. Val. Mkt N. Abs Ret B	17,100	2.000,00	116,96	118,19	2.021,03	0,00	21,03	21,03	1,05%	21,48%
IE00B4YYYY703	PIMCO Funds - Global Multi-Asset Fund €	147,493	2.000,00	13,56	12,52	1.846,61	0,00	-153,39	-153,39	-7,67%	19,63%
LU0107944042	Multiadvisor Sicav - LOYS GLOBAL P	118,835	2.000,00	16,83	15,12	1.796,79	0,00	-203,21	-203,21	-10,16%	19,10%
LU0366534344	Pictet-Agriculture	14,219	2.000,00	140,66	120,84	1.718,19	0,00	-281,81	-281,81	-14,09%	18,26%
LU0375612230	Wallberg Global Microfinance P	0,000	-20,29	0,00	108,54	0,00	0,00	20,29	20,29	Abger.	0,00%

Aktuelle Depotperformance

10.000,00

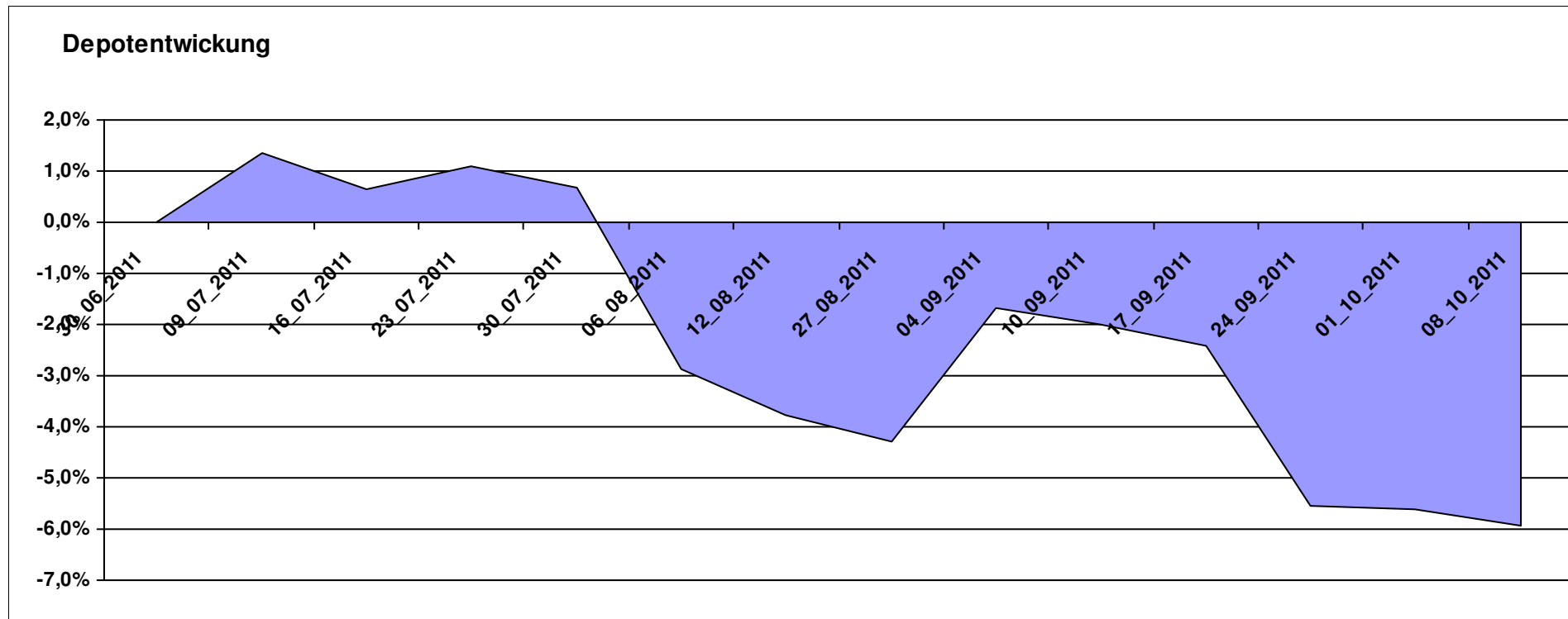
9.407,66

0,00

-592,34

-592,34

-5,92%



Aktuelle Depotübersicht

Letzter festgestellter Kurs vom: 08.10.2011

Bericht erstellt am: 08.10.2011 07:39:07

Ipj23												
Teilnehmer												
WKN	Wertpapier Name	Stück	Bestand Einstandspreis	MW	letzte Kurs	Aktuell Depotwert	Div.	Gewinn/Verlust Kurs	Summe	v.H	Portfolio	
LU0322249037	db x-trackers STOXX 600 Banks Short ETF	61,246	2.000,00	32,66	41,61	2.548,43	0,00	548,43	548,43	27,42%	24,16%	
LU0432616737	Invesco Balanced-Risk Allocation	162,734	2.000,00	12,29	12,72	2.069,98	0,00	69,98	69,98	3,50%	19,62%	
LU0614925930	AC Quant - Spectrum Fund EUR B	18,610	2.103,49	113,03	111,12	2.067,94	0,00	-35,55	-35,55	-1,69%	19,60%	
DE000A0RHG75	HANSAgold EUR-Klasse	25,934	2.000,00	77,12	77,63	2.013,23	0,00	13,23	13,23	0,66%	19,09%	
LU0417273223	Allianz Volatility Strategy	1,802	2.000,00	1110,07	1026,33	1.849,13	0,00	-150,87	-150,87	-7,54%	17,53%	
LI0107994720	QBasis Futures Fund	0,000	-103,49	0,00	107,94	0,00	0,00	103,49	103,49	Abger.	0,00%	

Aktuelle Depotperformance

10.000,00

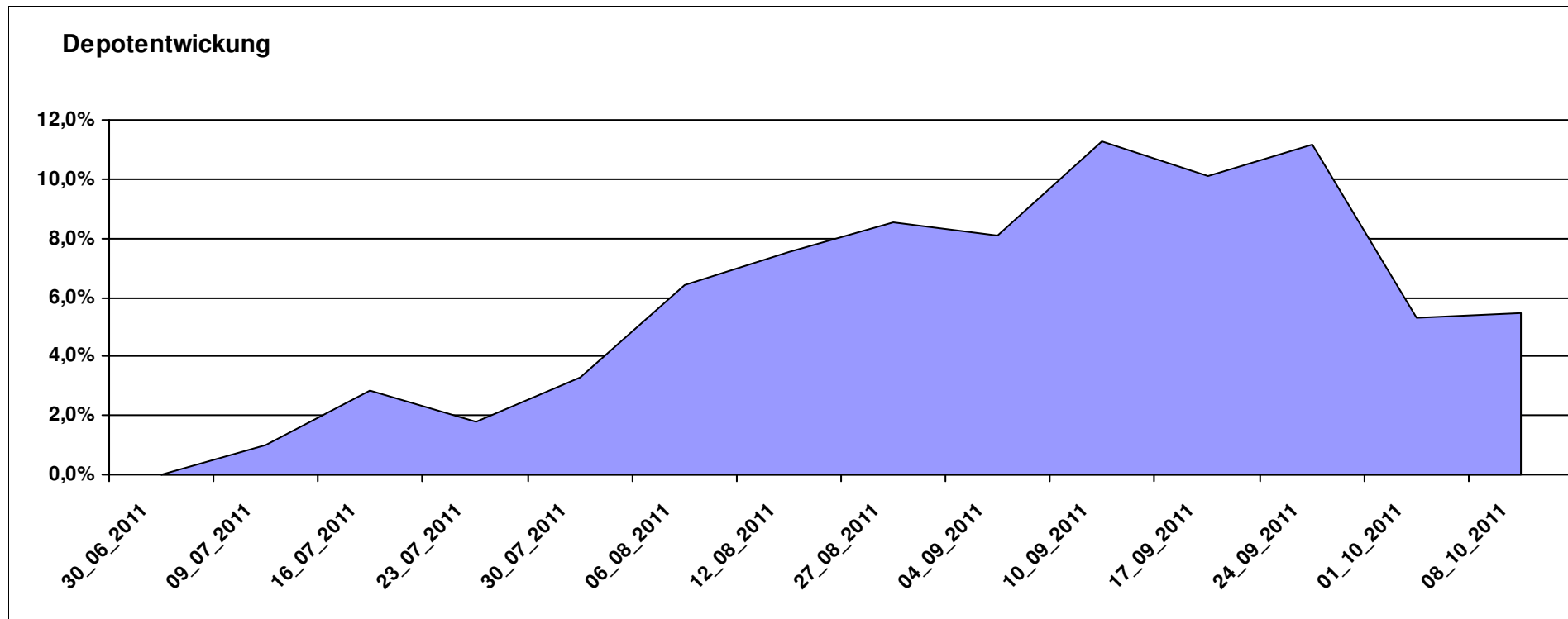
10.548,71

0,00

548,70

548,70

5,49%



Aktuelle Depotübersicht

Letzter festgestellter Kurs vom: 08.10.2011

Bericht erstellt am: 08.10.2011 07:39:07

maddin711												Teilnehmer
WKN	Wertpapier Name	Stück	Bestand Einstandspreis	MW	letztter Kurs	Aktuell Depotwert	Div.	Gewinn/Verlust Kurs	Summe	v.H	Portfolio	
LU0411075376	db x-trackers LEVDAX DAILY ETF 1C	104,224	3.209,07	30,79	32,26	3.362,28	0,00	153,21	153,21	4,77%	24,34%	
LU0417510616	db x-trackers ES 50 D. Short Daily ETF	100,481	2.000,00	19,90	27,97	2.810,45	0,00	810,45	810,45	40,52%	20,35%	
LU0411078636	db x-trackers S&P 500 2x Inverse Daily ETF	161,681	2.000,00	12,37	16,19	2.617,62	0,00	617,62	617,62	30,88%	18,95%	
LU0322249037	db x-trackers STOXX 600 Banks Short ETF	61,246	2.000,00	32,66	41,61	2.548,43	0,00	548,43	548,43	27,42%	18,45%	
LU0322251280	db x-trackers CAC 40@ SHORT DAILY ETF 1C	39,173	2.000,00	51,06	63,18	2.474,94	0,00	474,94	474,94	23,75%	17,92%	
LU0411075020	db x-trackers SHORDTAX X2 DAILY ETF 1C	0,000	-1.209,07	0,00	41,44	0,00	0,00	1209,07	1209,07	Abger.	0,00%	

Aktuelle Depotperformance

10.000,00

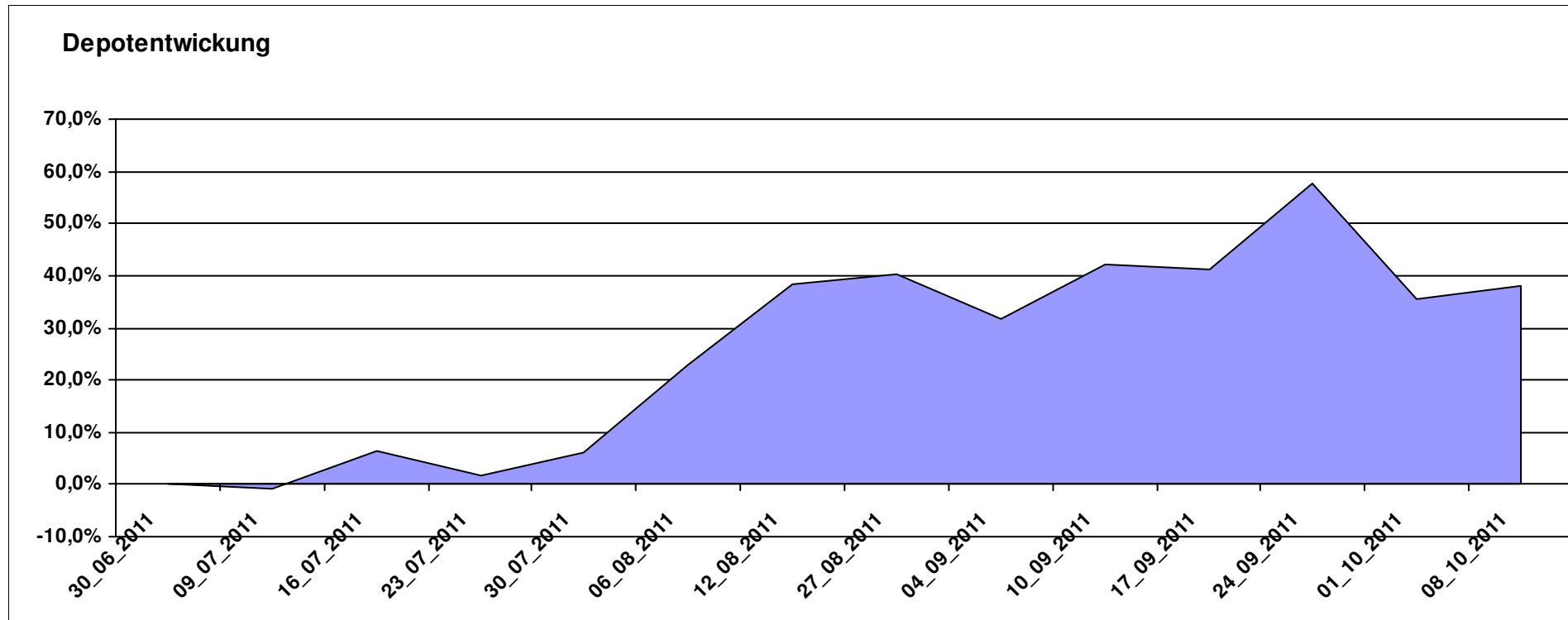
13.813,72

0,00

3.813,73

3.813,73

38,14%



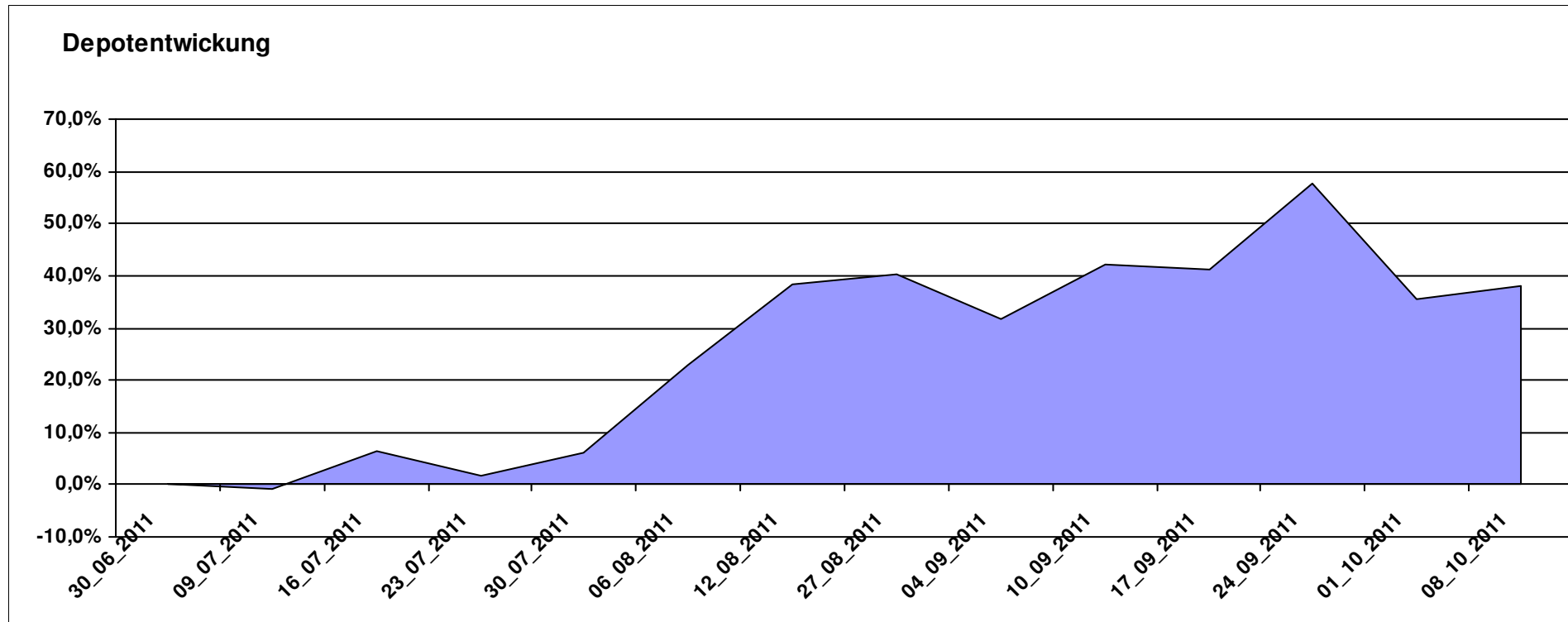
Aktuelle Depotübersicht

Letzter festgestellter Kurs vom: 08.10.2011

Bericht erstellt am: 08.10.2011 07:39:07

Marcise		Teilnehmer									
WKN	Wertpapier Name	Stück	Bestand Einstandspreis	MW	Aktuell letzter Kurs	Depotwert	Div.	Gewinn/Verlust Kurs	Summe	v.H	Portfolio
3B00B1VMCY93	M&G OPTIMAL INCOME FUND	140,848	2.000,00	14,20	13,95	1.964,83	0,00	-35,17	-35,17	-1,76%	21,42%
GB0030932676	M&G Global Basic	83,577	2.000,00	23,93	22,16	1.852,07	0,00	-147,93	-147,93	-7,40%	20,19%
DE0005561674	ETF Dachfonds	150,830	2.000,00	13,26	12,09	1.823,53	0,00	-176,47	-176,47	-8,82%	19,88%
FR0000292278	Magellan	1,252	2.000,00	1597,54	1410,76	1.766,17	0,00	-233,83	-233,83	-11,69%	19,26%
LU0278937759	Aberdeen Global - Emerging Markets SC	175,297	2.000,00	11,41	10,07	1.765,24	0,00	-234,76	-234,76	-11,74%	19,25%

Aktuelle Depotperformance 10.000,00 9.171,84 0,00 -828,17 -828,17 -8,28%



Aktuelle Depotübersicht

Letzter festgestellter Kurs vom: 08.10.2011

Bericht erstellt am: 08.10.2011 07:39:07

Molari		Teilnehmer									
WKN	Wertpapier Name	Stück	Bestand Einstandspreis	MW	letztter Kurs	Aktuell Depotwert	Div.	Gewinn/Verlust Kurs	Summe	v.H	Portfolio
LU0158078906	Amundi Funds Thailand - AU	30,889	2.000,00	64,75	62,40	1.927,44	0,00	-72,56	-72,56	-3,63%	21,95%
GB0030932676	M&G Global Basic	83,577	2.000,00	23,93	22,16	1.852,07	0,00	-147,93	-147,93	-7,40%	21,09%
LU0390137973	Templeton Frontier Markets	129,534	2.000,00	15,44	13,44	1.740,93	0,00	-259,07	-259,07	-12,95%	19,83%
LU0407232692	Nestor Afrika Fonds B	15,224	2.000,00	131,37	108,91	1.658,07	0,00	-341,93	-341,93	-17,10%	18,88%
LU0306632414	SLI Global SICAV European SC	171,086	2.000,00	11,69	9,36	1.601,37	0,00	-398,63	-398,63	-19,93%	18,24%

Aktuelle Depotperformance

10.000,00

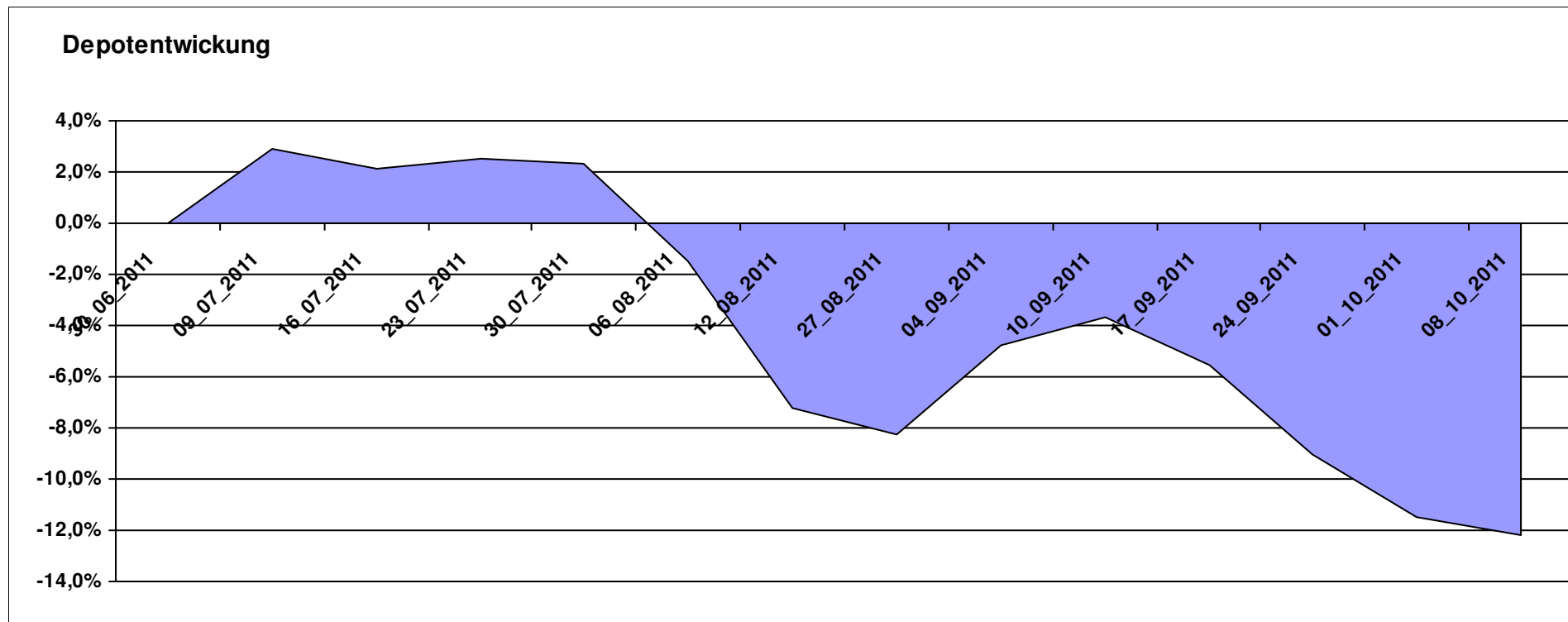
8.779,88

0,00

-1.220,12

-1.220,12

-12,20%



Aktuelle Depotübersicht

Letzter festgestellter Kurs vom: 08.10.2011

Bericht erstellt am: 08.10.2011 07:39:07

Padua		Teilnehmer									
WKN	Wertpapier Name	Stück	Bestand Einstandspreis	MW	letzte Kurs	Aktuell Depotwert	Div.	Gewinn/Verlust Kurs	Summe	v.H	Portfolio
IE0009516810	Janus US Flexible Income Fund EUR I	98,184	2.000,00	20,37	20,68	2.030,44	0,00	30,44	30,44	1,52%	23,90%
LU0338690372	DB Platinum Agriculture Euro	0,249	2.000,00	8040,46	7291,75	1.813,76	0,00	-186,24	-186,24	-9,31%	21,35%
LU0323578574	FvS Multiple Opportunities F	11,538	1.666,93	144,47	145,89	1.683,31	0,00	16,38	16,38	0,98%	19,82%
LU0198731027	Threadneedle (Lux)-Asia AEH	66,467	2.000,00	30,09	22,57	1.500,17	0,00	-499,83	-499,83	-24,99%	17,66%
LU0295015993	ING (L) Invest Emerging Markets X Cap (CZK)	38,872	2.000,00	51,45	37,74	1.467,08	0,00	-532,92	-532,92	-26,65%	17,27%
DE000A0M80Q3	AM Fortune Fund Offensive B	0,000	333,07	0,00	877,36	0,00	0,00	-333,07	-333,07	Abger.	0,00%

Aktuelle Depotperformance

10.000,00

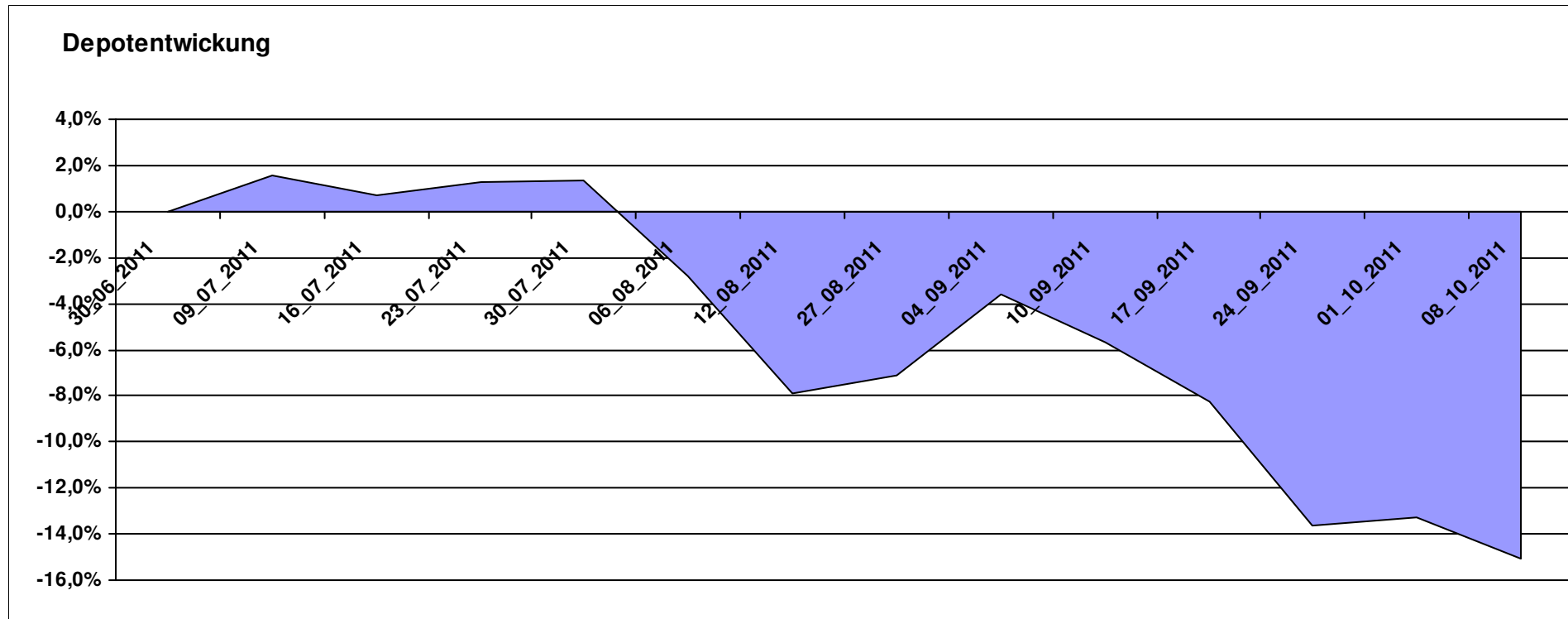
8.494,76

0,00

-1.505,24

-1.505,24

-15,05%



Aktuelle Depotübersicht

Letzter festgestellter Kurs vom: 08.10.2011

Bericht erstellt am: 08.10.2011 07:39:07

Pimboli		Teilnehmer									
WKN	Wertpapier Name	Stück	Bestand Einstandspreis	MW	letztter Kurs	Aktuell Depotwert	Div.	Gewinn/Verlust Kurs	Summe	v.H	Portfolio
AT0000615158	CONSTANTIA REAL ESTATE (T)	14,202	2.000,00	140,83	142,73	2.026,98	0,00	26,98	26,98	1,35%	22,68%
3B00B1VMCY93	M&G OPTIMAL INCOME FUND	140,848	2.000,00	14,20	13,95	1.964,83	0,00	-35,17	-35,17	-1,76%	21,98%
GB0002771383	Threadneedle European SC Fund	486,157	2.000,00	4,11	3,52	1.711,27	0,00	-288,73	-288,73	-14,44%	19,14%
LU0078113650	Morgan Stanley European Property Fund	92,721	2.000,00	21,57	17,97	1.666,20	0,00	-333,80	-333,80	-16,69%	18,64%
LU0129233093	Lupus alpha Smaller German Champions A	13,785	2.000,00	145,08	113,87	1.569,75	0,00	-430,25	-430,25	-21,51%	17,56%

Aktuelle Depotperformance

10.000,00

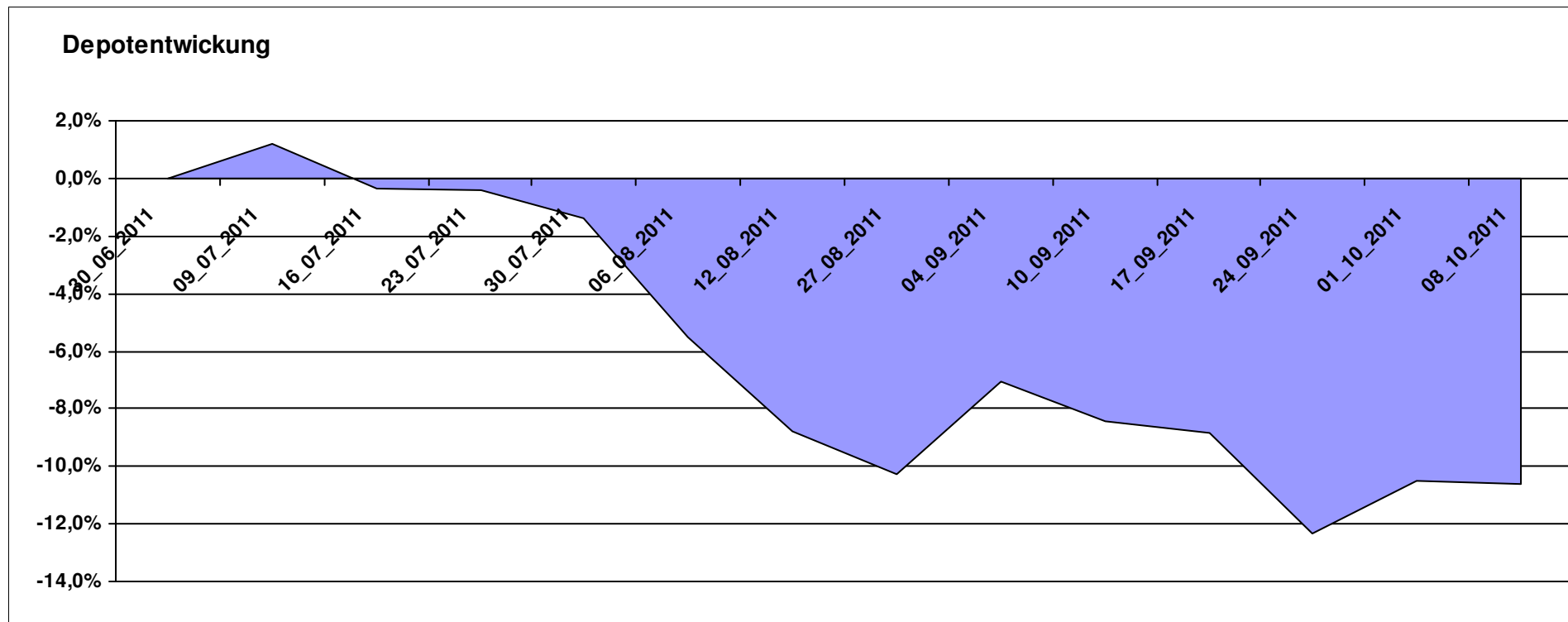
8.939,03

0,00

-1.060,96

-1.060,96

-10,61%



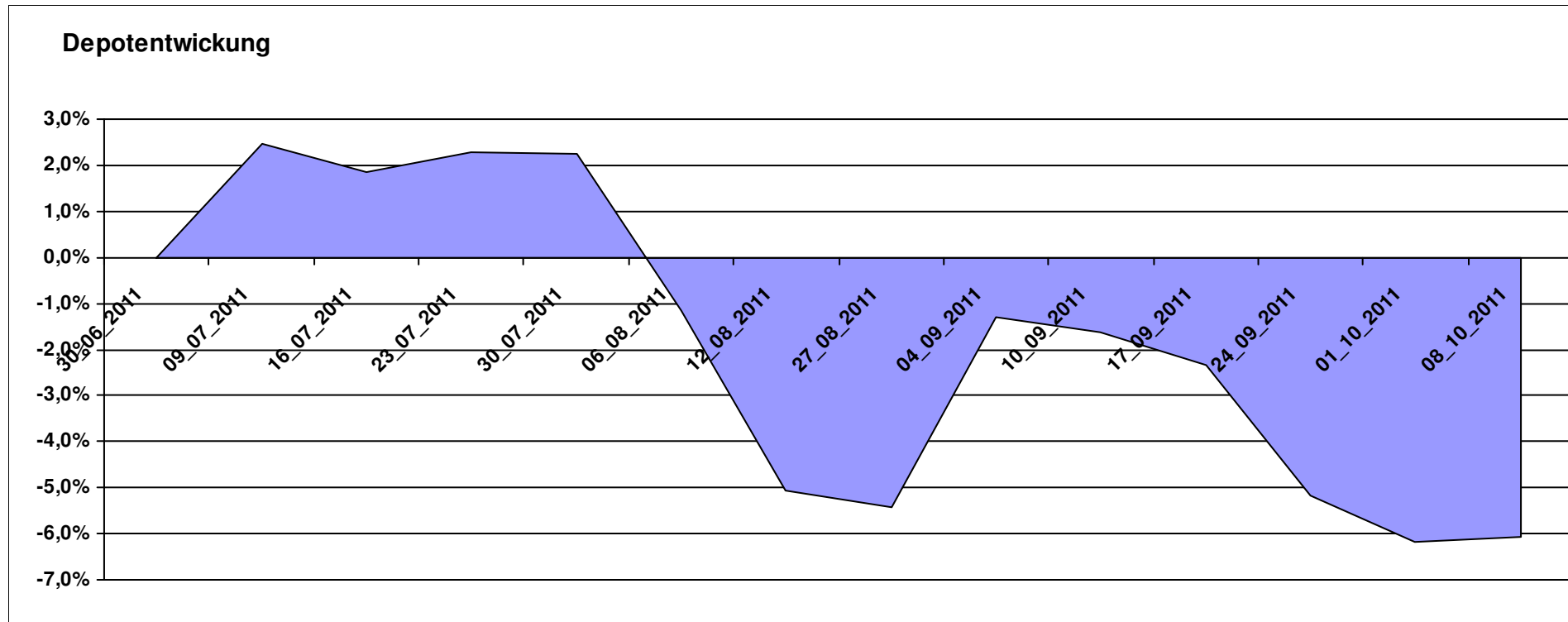
Aktuelle Depotübersicht

Letzter festgestellter Kurs vom: 08.10.2011

Bericht erstellt am: 08.10.2011 07:39:07

Postguru		Teilnehmer									
WKN	Wertpapier Name	Stück	Bestand Einstandspreis	MW	letztter Kurs	Aktuell Depotwert	Div.	Gewinn/Verlust Kurs	Summe	v.H	Portfolio
LU0055649056	DWS Gold Plus	1,183	2.000,00	1690,15	1963,08	2.322,97	0,00	322,97	322,97	16,15%	24,73%
DE0005561674	ETF Dachfonds	150,830	2.000,00	13,26	12,09	1.823,53	0,00	-176,47	-176,47	-8,82%	19,41%
FR0010149302	Carmignac Emergents	2,935	2.000,00	681,49	604,07	1.772,79	0,00	-227,21	-227,21	-11,36%	18,87%
LU0222264441	DB Platinum Dynamic Aktien Plus R1C	14,953	2.000,00	133,75	116,87	1.747,59	0,00	-252,41	-252,41	-12,62%	18,60%
JE000A0MKQK7	ETF Portfolio Global	192,493	2.000,00	10,39	8,97	1.726,66	0,00	-273,34	-273,34	-13,67%	18,38%

Aktuelle Depotperformance 10.000,00 9.393,54 0,00 -606,46 -606,46 -6,06%



Aktuelle Depotübersicht

Letzter festgestellter Kurs vom: 08.10.2011

Bericht erstellt am: 08.10.2011 07:39:07

PSTVA		Teilnehmer									
WKN	Wertpapier Name	Stück	Bestand Einstandspreis	MW	letztter Kurs	Aktuell Depotwert	Div.	Gewinn/Verlust Kurs	Summe	v.H	Portfolio
GB0030190366	First State Global Emerging Markets	348,554	2.000,00	5,74	5,28	1.840,37	0,00	-159,63	-159,63	-7,98%	22,32%
LU0171289498	BGF Latin American Fund A2 EUR	29,891	2.000,00	66,91	56,05	1.675,38	0,00	-324,62	-324,62	-16,23%	20,32%
LU0172157280	BGF World Mining Fund A2 EUR	35,255	2.000,00	56,73	46,41	1.636,17	0,00	-363,83	-363,83	-18,19%	19,84%
LU0278527428	Nordea-1 Nordic Eq SC BP	179,051	2.000,00	11,17	9,06	1.622,20	0,00	-377,80	-377,80	-18,89%	19,67%
LU0011850392	BGF Emerging Europe A2 EUR	19,928	2.000,00	100,36	73,84	1.471,50	0,00	-528,50	-528,50	-26,42%	17,85%

Aktuelle Depotperformance

10.000,00

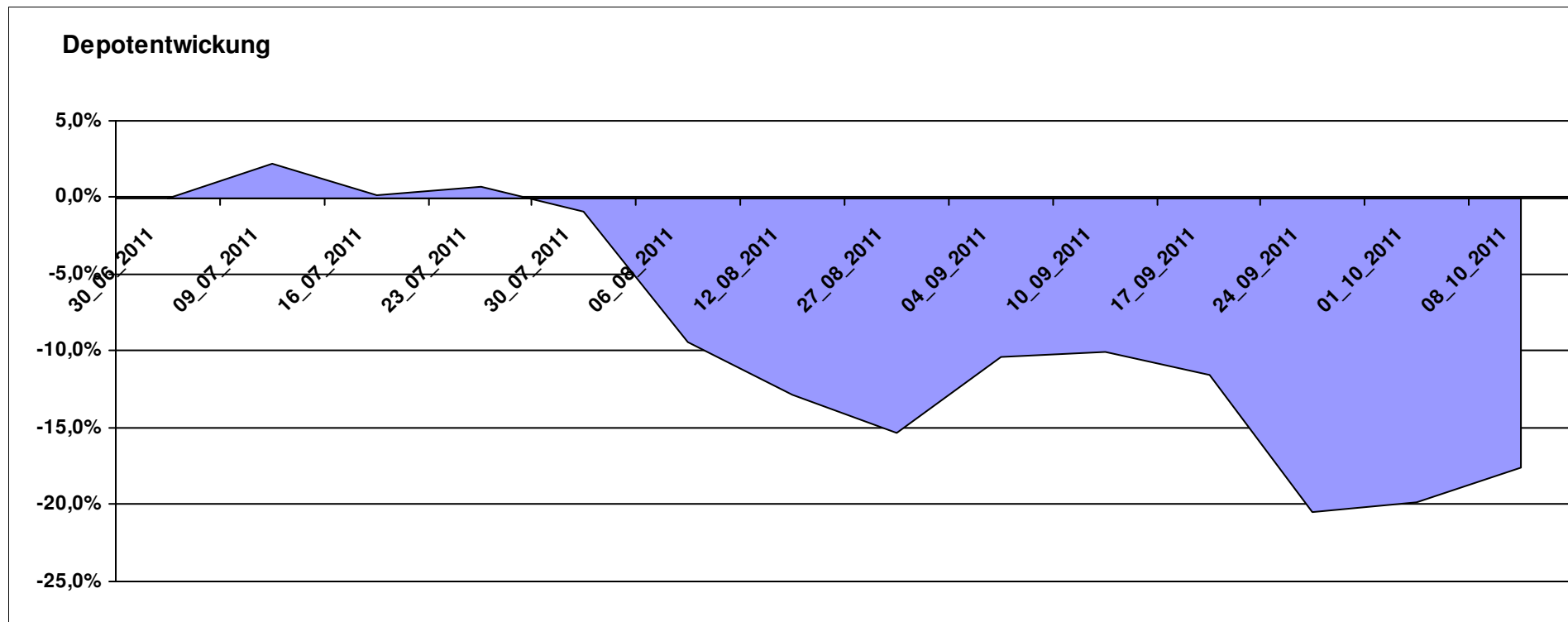
8.245,62

0,00

-1.754,37

-1.754,37

-17,54%



Aktuelle Depotübersicht

Letzter festgestellter Kurs vom: 08.10.2011

Bericht erstellt am: 08.10.2011 07:39:07

RandomWalker		Teilnehmer									
WKN	Wertpapier Name	Stück	Bestand Einstandspreis	MW	Aktuell letzter Kurs	Depotwert	Div.	Gewinn/Verlust Kurs	Summe	v.H	Portfolio
LU0356591882	db x-trackersUSD Money Market Fund	16,941	2.000,00	118,06	127,74	2.164,09	0,00	164,09	164,09	8,20%	24,47%
LU0274208692	db x-trackers MSCI World TRN	88,809	2.000,00	22,52	20,67	1.835,68	0,00	-164,32	-164,32	-8,22%	20,76%
LU0292096186	db x-trackers select dividend 100 Div	95,939	2.000,00	20,85	19,09	1.831,48	0,00	-168,52	-168,52	-8,43%	20,71%
LU0380865021	db x-trackers DJ EURO STOXX 50	62,897	2.000,00	31,80	24,46	1.538,47	0,00	-461,53	-461,53	-23,08%	17,40%
LU0292103651	db x-trackers STOXX 600 BANKS	56,525	2.000,00	35,38	26,06	1.473,03	0,00	-526,97	-526,97	-26,35%	16,66%

Aktuelle Depotperformance

10.000,00

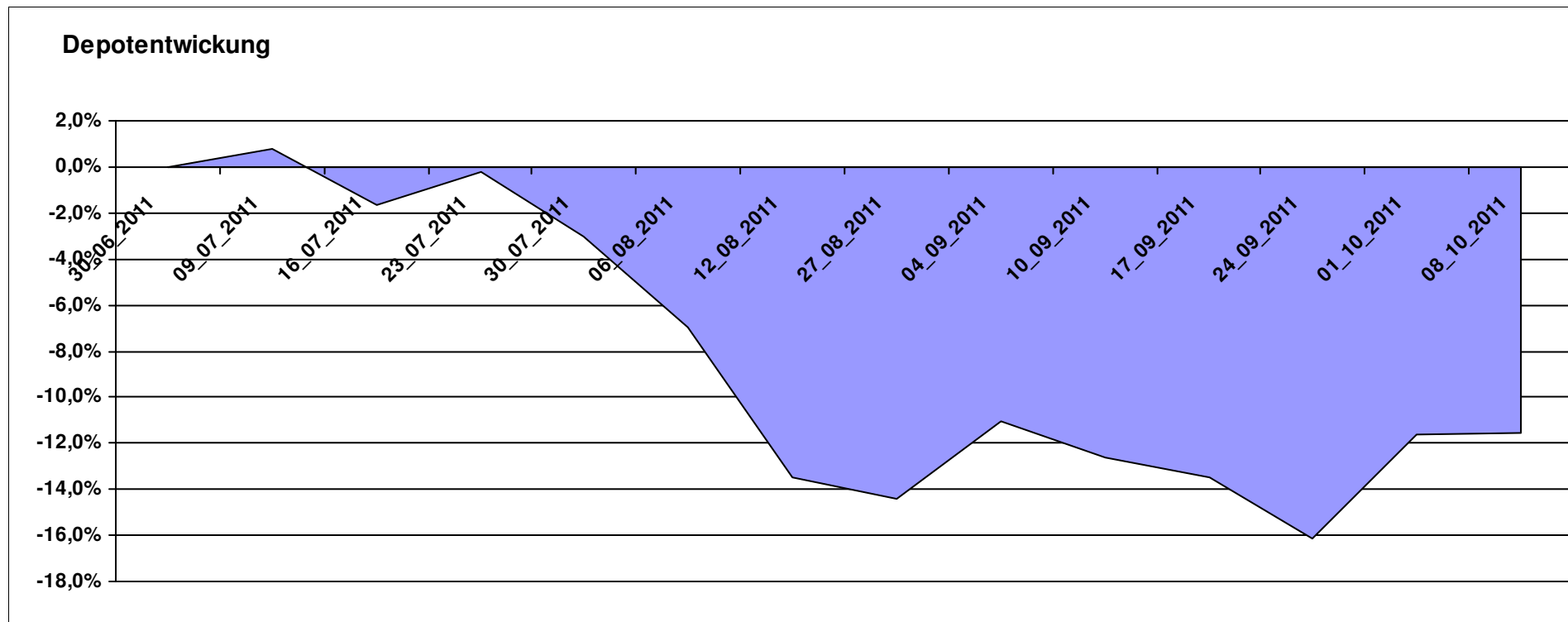
8.842,75

0,00

-1.157,25

-1.157,25

-11,57%



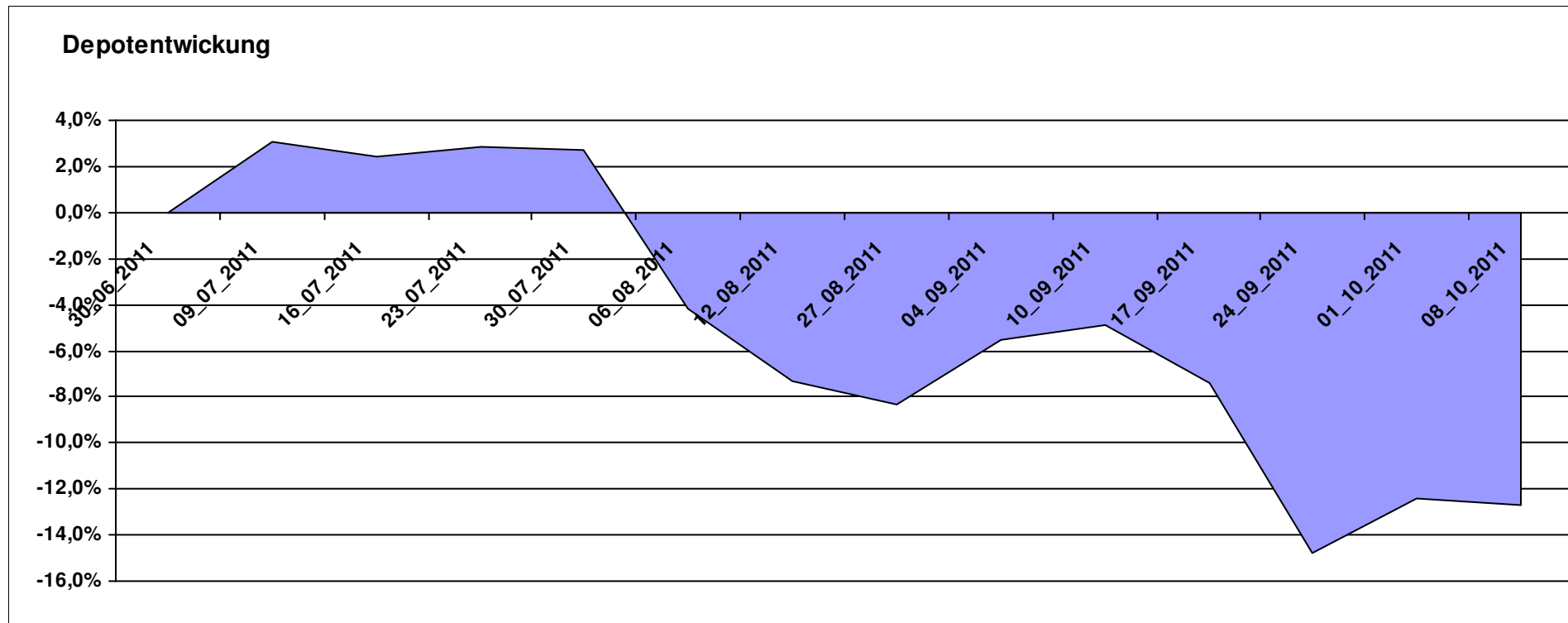
Aktuelle Depotübersicht

Letzter festgestellter Kurs vom: 08.10.2011

Bericht erstellt am: 08.10.2011 07:39:07

riddler218		Teilnehmer									
WKN	Wertpapier Name	Stück	Bestand Einstandspreis	MW	letzte r Kurs	Aktuell Depotwert	Div.	Gewinn/Verlust Kurs	Summe	v.H	Portfolio
GB0030932676	M&G Global Basic	83,577	2.000,00	23,93	22,16	1.852,07	0,00	-147,93	-147,93	-7,40%	21,21%
LU0476289623	db x-trackers MSCI INDONESIA	185,687	2.000,00	10,77	9,91	1.840,16	0,00	-159,84	-159,84	-7,99%	21,07%
LU0292106167	db x-trackers DBLCI-OY BALAN.INH.ANT.1C ON	58,663	2.000,00	34,09	30,97	1.816,80	0,00	-183,20	-183,20	-9,16%	20,80%
IE0004766014	Comgest Growth MidCap Europe	180,668	2.000,00	11,07	9,83	1.775,97	0,00	-224,03	-224,03	-11,20%	20,34%
DE0008490962	DWS Deutschland	16,920	2.000,00	118,20	85,59	1.448,22	0,00	-551,78	-551,78	-27,59%	16,58%

Aktuelle Depotperformance 10.000,00 8.733,22 0,00 -1.266,78 -1.266,78 -12,67%



Aktuelle Depotübersicht

Letzter festgestellter Kurs vom: 08.10.2011

Bericht erstellt am: 08.10.2011 07:39:07

rolasys												Teilnehmer
WKN	Wertpapier Name	Stück	Bestand Einstandspreis	MW	Aktuell		Div.	Gewinn/Verlust		v.H	Portfolio	
					letzter Kurs	Depotwert		Kurs	Summe			
LU0488317701	ComStage ETF NYSE Arca Gold BUGS	67,645	2.609,06	38,57	40,19	2.718,64	0,00	109,58	109,58	4,20%	28,99%	
DE0009781740	Acatis Aktien Global Fonds UI A	11,552	2.000,00	173,13	151,22	1.746,90	0,00	-253,10	-253,10	-12,66%	18,63%	
LU0350835707	DJE - AGRAR & ERNAEHRUNG P	16,919	2.000,00	118,21	98,79	1.671,43	0,00	-328,57	-328,57	-16,43%	17,82%	
LU0075056555	BGF World Mining Fund A2 USD	35,255	2.000,00	56,73	46,60	1.642,87	0,00	-357,13	-357,13	-17,86%	17,52%	
LU0292107645	db x-trackers Emerging Markets	67,487	2.000,00	29,64	23,68	1.598,09	0,00	-401,91	-401,91	-20,10%	17,04%	
LU0322249037	db x-trackers STOXX 600 Banks Short ETF	0,000	-609,06	0,00	41,61	0,00	0,00	609,06	609,06	Abger.	0,00%	

Aktuelle Depotperformance

10.000,00

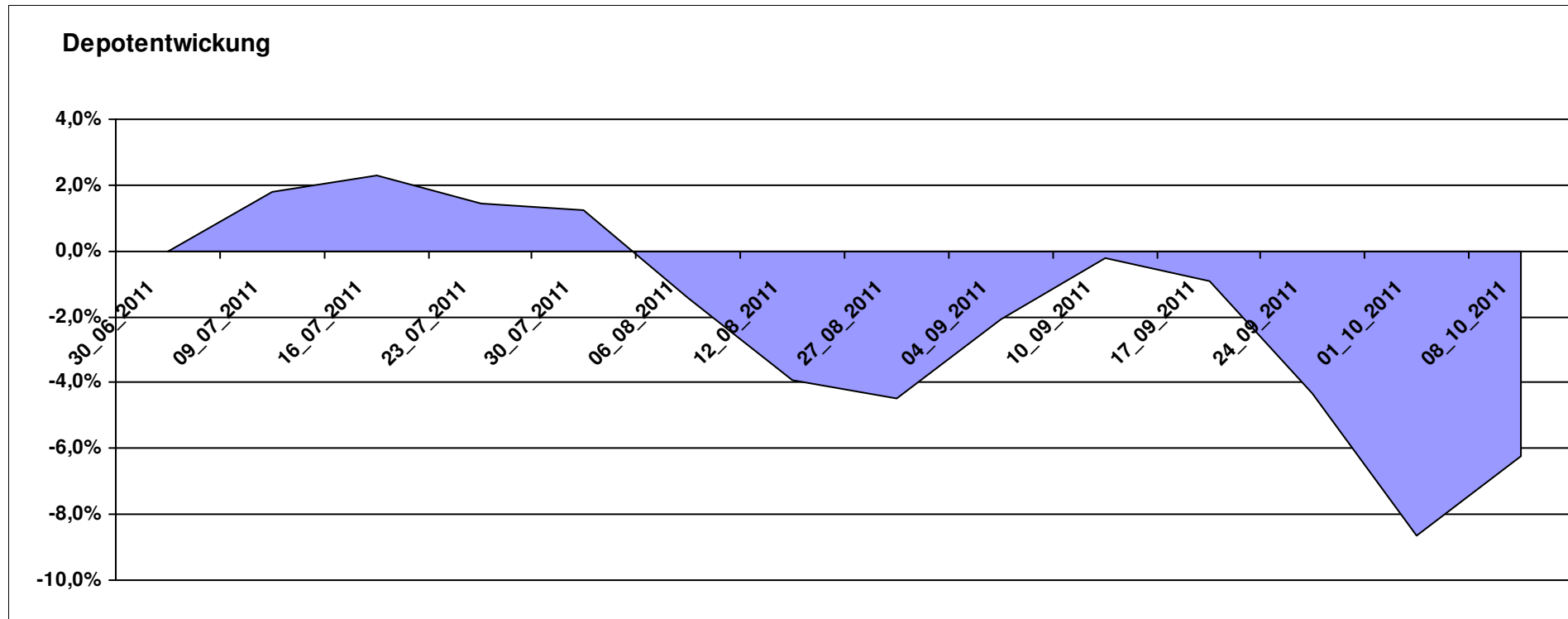
9.377,93

0,00

-622,07

-622,07

-6,22%



Aktuelle Depotübersicht

Letzter festgestellter Kurs vom: 08.10.2011

Bericht erstellt am: 08.10.2011 07:39:07

Roter Franz		Teilnehmer									
WKN	Wertpapier Name	Stück	Bestand Einstandspreis	MW	letzte r Kurs	Aktuell Depotwert	Div.	Gewinn/Verlust Kurs	Summe	v.H	Portfolio
GB0033716282	Melchior Japan Opportunities Fund A	1773,499	2.000,00	1,13	1,06	1.879,91	0,00	-120,09	-120,09	-6,00%	21,26%
LU0322252924	db x-trackers FTSE Vietnam Index ETF	98,517	2.000,00	20,30	18,13	1.786,12	0,00	-213,88	-213,88	-10,69%	20,20%
LU0213961682	HSBC GIF Turkey Equity AC	95,923	2.000,00	20,85	18,23	1.748,68	0,00	-251,32	-251,32	-12,57%	19,78%
LU0390137031	Templeton Frontier Markets A	127,796	2.000,00	15,65	13,64	1.743,13	0,00	-256,87	-256,87	-12,84%	19,71%
LU0375259446	Investec GSF - Africa & Middle East Fund F Acc	148,810	2.000,00	13,44	11,32	1.684,52	0,00	-315,48	-315,48	-15,77%	19,05%

Aktuelle Depotperformance

10.000,00

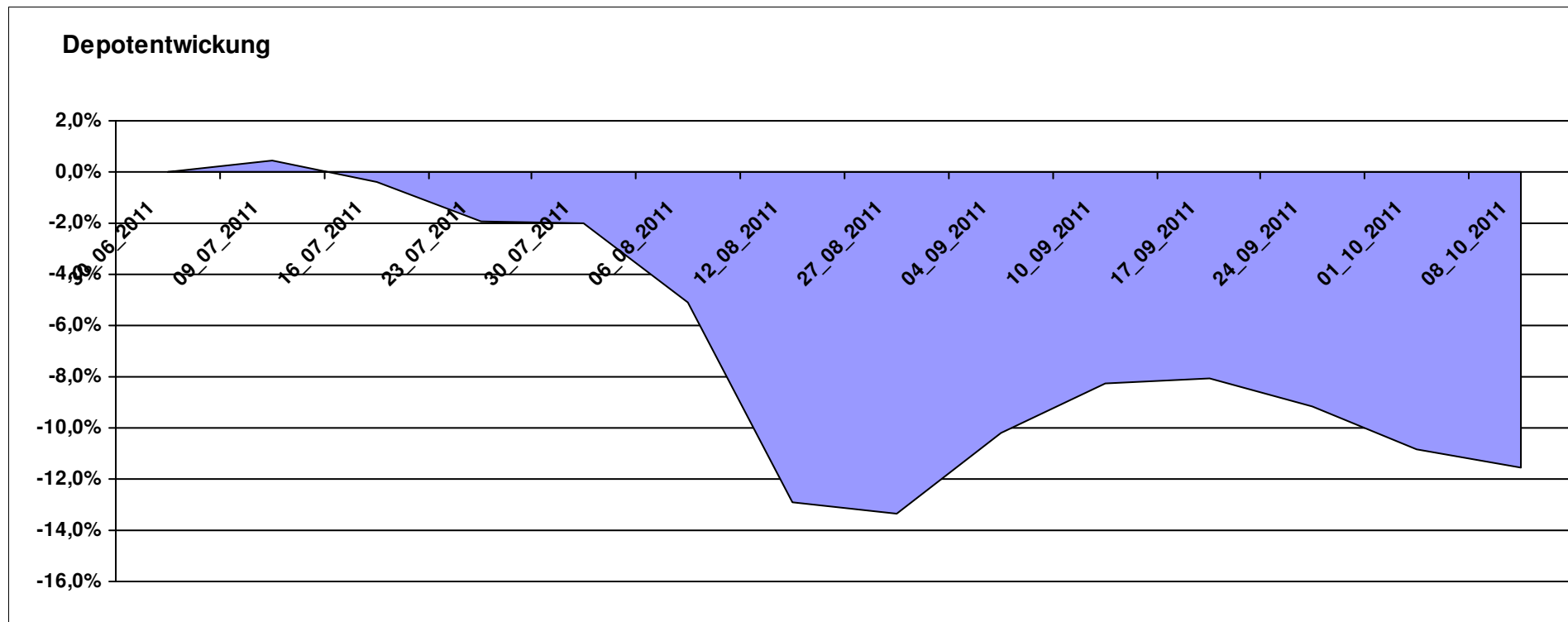
8.842,36

0,00

-1.157,64

-1.157,64

-11,58%



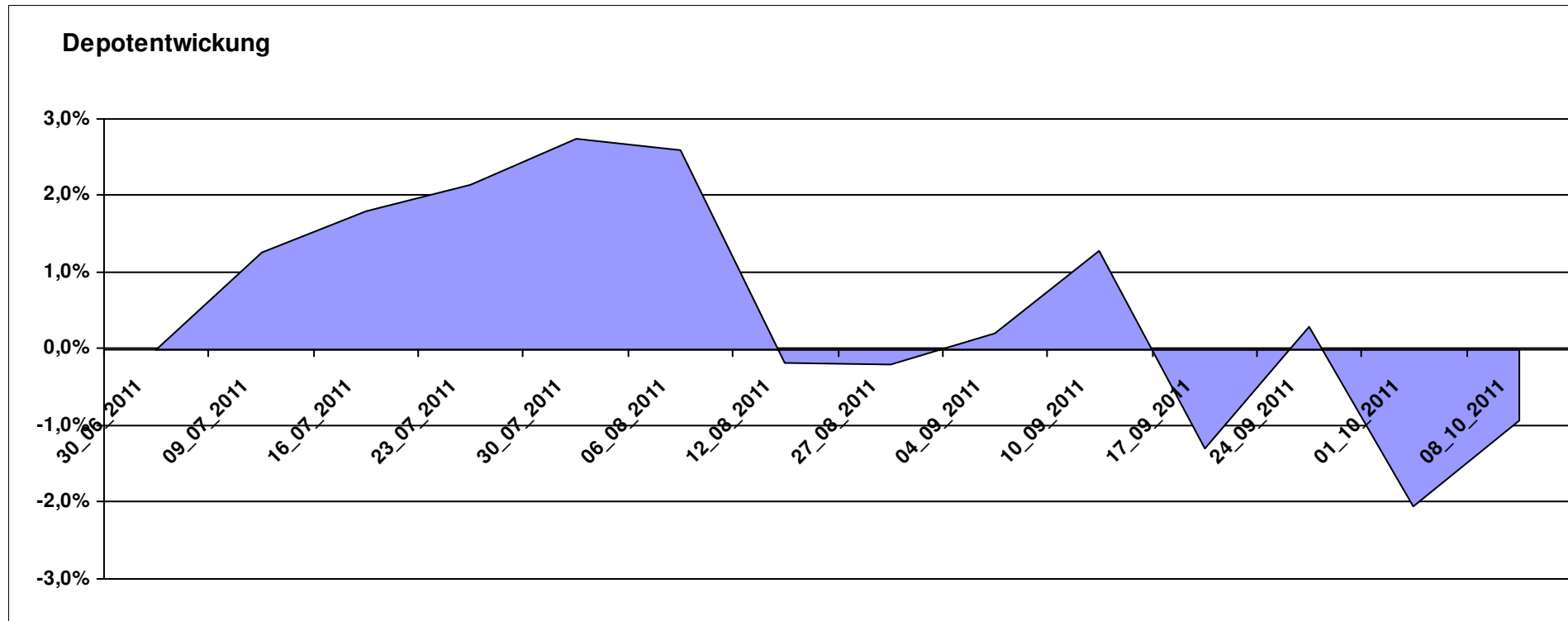
Aktuelle Depotübersicht

Letzter festgestellter Kurs vom: 08.10.2011

Bericht erstellt am: 08.10.2011 07:39:07

SchinziIord		Teilnehmer									
WKN	Wertpapier Name	Stück	Bestand Einstandspreis	MW	Aktuell letzter Kurs	Depotwert	Div.	Gewinn/Verlust Kurs	Summe	v.H	Portfolio
LI0107994720	QBasis Futures Fund	21,697	2.000,00	92,18	107,94	2.341,94	0,00	341,94	341,94	17,10%	23,64%
LU0424370004	Man AHL Trend	20,317	2.000,00	98,44	102,44	2.081,27	0,00	81,27	81,27	4,06%	21,01%
AT0000A0BK00	SALUS ALPHA DIRECTIONAL MARKETS (VA)	19,183	2.000,00	104,26	99,70	1.912,53	0,00	-87,47	-87,47	-4,37%	19,31%
DE0005561674	ETF Dachfonds	150,830	2.000,00	13,26	12,09	1.823,53	0,00	-176,47	-176,47	-8,82%	18,41%
AT0000A08QK3	SALUS ALPHA MANAGED FUTURES VT	18,870	2.000,00	105,99	92,54	1.746,20	0,00	-253,80	-253,80	-12,69%	17,63%

Aktuelle Depotperformance 10.000,00 9.905,47 0,00 -94,53 -94,53 -0,95%



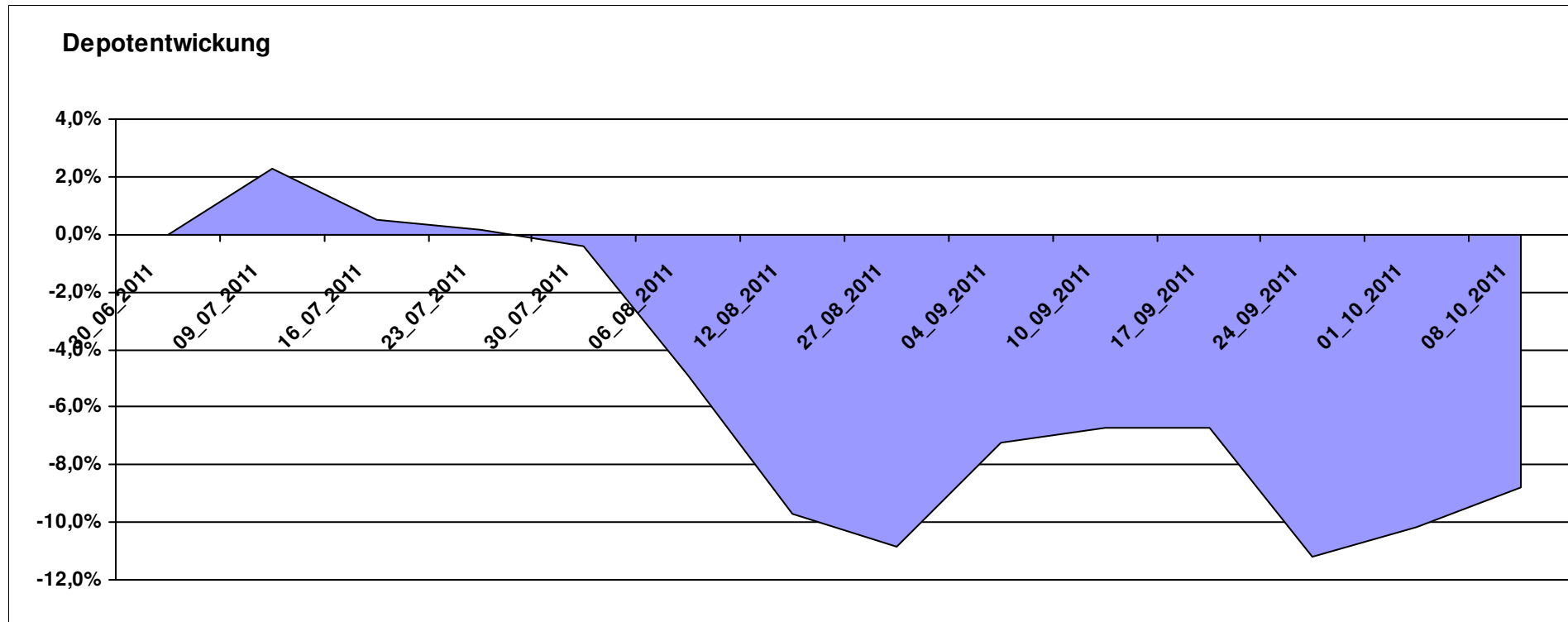
Aktuelle Depotübersicht

Letzter festgestellter Kurs vom: 08.10.2011

Bericht erstellt am: 08.10.2011 07:39:07

Senna		Teilnehmer									
WKN	Wertpapier Name	Stück	Bestand Einstandspreis	MW	Aktuell letzter Kurs	Depotwert	Div.	Gewinn/Verlust Kurs	Summe	v.H	Portfolio
IE0004515239	ENNISMORE EUROPEAN SC	27,364	2.000,00	73,09	74,58	2.040,77	0,00	40,77	40,77	2,04%	22,38%
GB0033874214	First State Asia Pacific Leaders	495,203	2.000,00	4,04	3,79	1.876,82	0,00	-123,18	-123,18	-6,16%	20,58%
LU0205193047	Schroder ISF-US Small & Mid-Cap	18,039	2.000,00	110,87	101,79	1.836,21	0,00	-163,79	-163,79	-8,19%	20,14%
IE00B0T0FN89	Griffin Ottoman Fund	16,412	2.000,00	121,86	102,56	1.683,24	0,00	-316,76	-316,76	-15,84%	18,46%
LU0072463663	BGF Latin American Fund A2 USD	29,877	2.000,00	66,94	56,29	1.681,78	0,00	-318,22	-318,22	-15,91%	18,44%

Aktuelle Depotperformance 10.000,00 9.118,82 0,00 -881,18 -881,18 -8,81%



Aktuelle Depotübersicht

Letzter festgestellter Kurs vom: 08.10.2011

Bericht erstellt am: 08.10.2011 07:39:07

Skywalker		Teilnehmer									
WKN	Wertpapier Name	Stück	Bestand Einstandspreis	MW	Aktuell letzter Kurs	Depotwert	Div.	Gewinn/Verlust Kurs	Summe	v.H	Portfolio
DE0009807016	Hausinvest	48,438	2.000,00	41,29	41,54	2.012,11	0,00	12,11	12,11	0,61%	24,34%
LU0407232692	Nestor Afrika Fonds B	15,224	2.000,00	131,37	108,91	1.658,07	0,00	-341,93	-341,93	-17,10%	20,06%
DE0008475096	Allianz RCM Rohstoffonds	15,902	2.000,00	125,77	99,51	1.582,41	0,00	-417,59	-417,59	-20,88%	19,15%
DE0008481763	Allianz RCM Nebenwerte Deutschland	13,436	2.000,00	148,85	116,42	1.564,26	0,00	-435,74	-435,74	-21,79%	18,93%
DE0008490962	DWS Deutschland	16,920	2.000,00	118,20	85,59	1.448,22	0,00	-551,78	-551,78	-27,59%	17,52%

Aktuelle Depotperformance

10.000,00

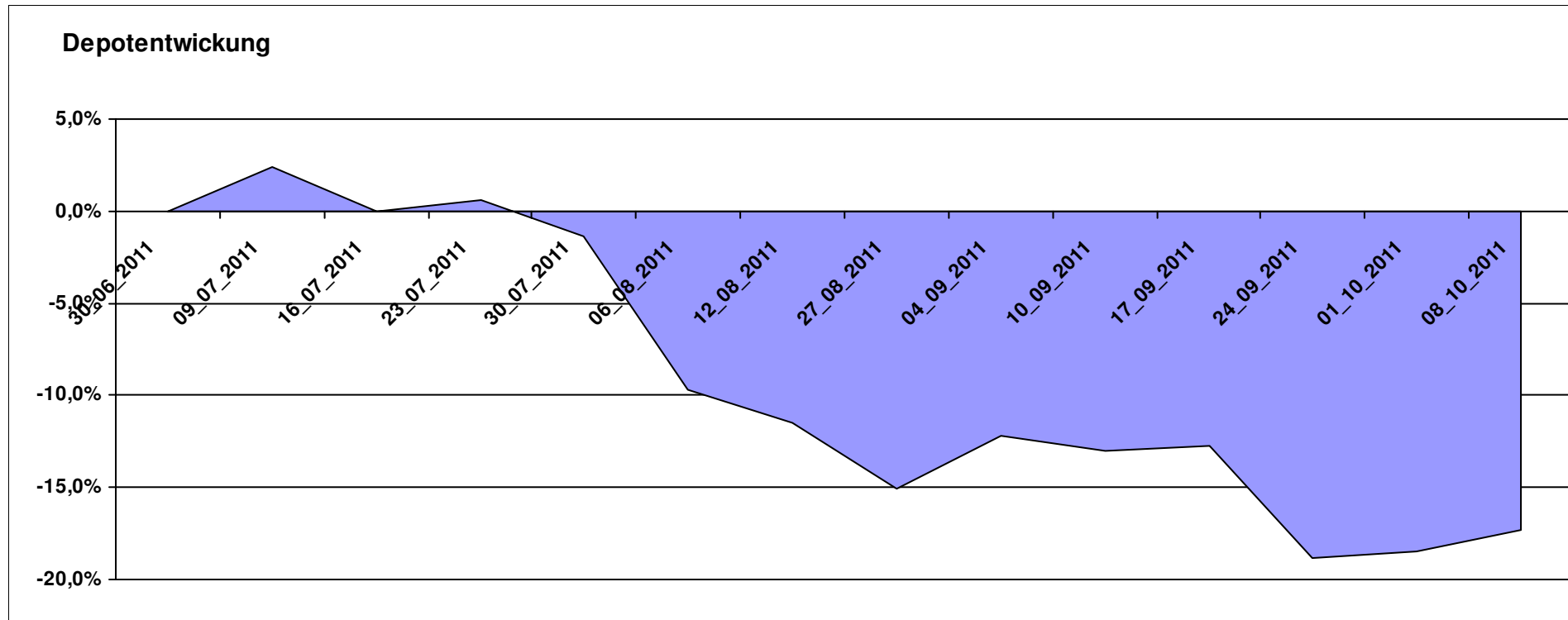
8.265,07

0,00

-1.734,93

-1.734,93

-17,35%



Aktuelle Depotübersicht

Letzter festgestellter Kurs vom: 08.10.2011

Bericht erstellt am: 08.10.2011 07:39:08

Snowky											
Teilnehmer											
WKN	Wertpapier Name	Stück	Bestand Einstandspreis	MW	letzte Kurs	Aktuell Depotwert	Div.	Gewinn/Verlust Kurs	Summe	v.H	Portfolio
LU0254360752	CS Equity Fund (Lux) Global Prestige B	172,723	2.160,77	12,51	12,87	2.222,95	0,00	62,18	62,18	2,88%	24,41%
LU0338690372	DB Platinum Agriculture Euro	0,249	2.000,00	8040,46	7291,75	1.813,76	0,00	-186,24	-186,24	-9,31%	19,92%
LU0069514817	LiLux Convert	12,157	2.000,00	164,51	146,57	1.781,90	0,00	-218,10	-218,10	-10,91%	19,57%
LU0090303289	Multiadvisor Sicav Esprit	22,686	2.000,00	88,16	73,45	1.666,29	0,00	-333,71	-333,71	-16,69%	18,30%
LU0278527428	Nordea-1 Nordic Eq SC BP	179,051	2.000,00	11,17	9,06	1.622,20	0,00	-377,80	-377,80	-18,89%	17,81%
LU0261454143	SGAM Fund Eqs Luxury & Lifestyle A (USD)	0,000	-160,77	0,00	100,06	0,00	0,00	160,77	160,77	Abger.	0,00%

Aktuelle Depotperformance

10.000,00

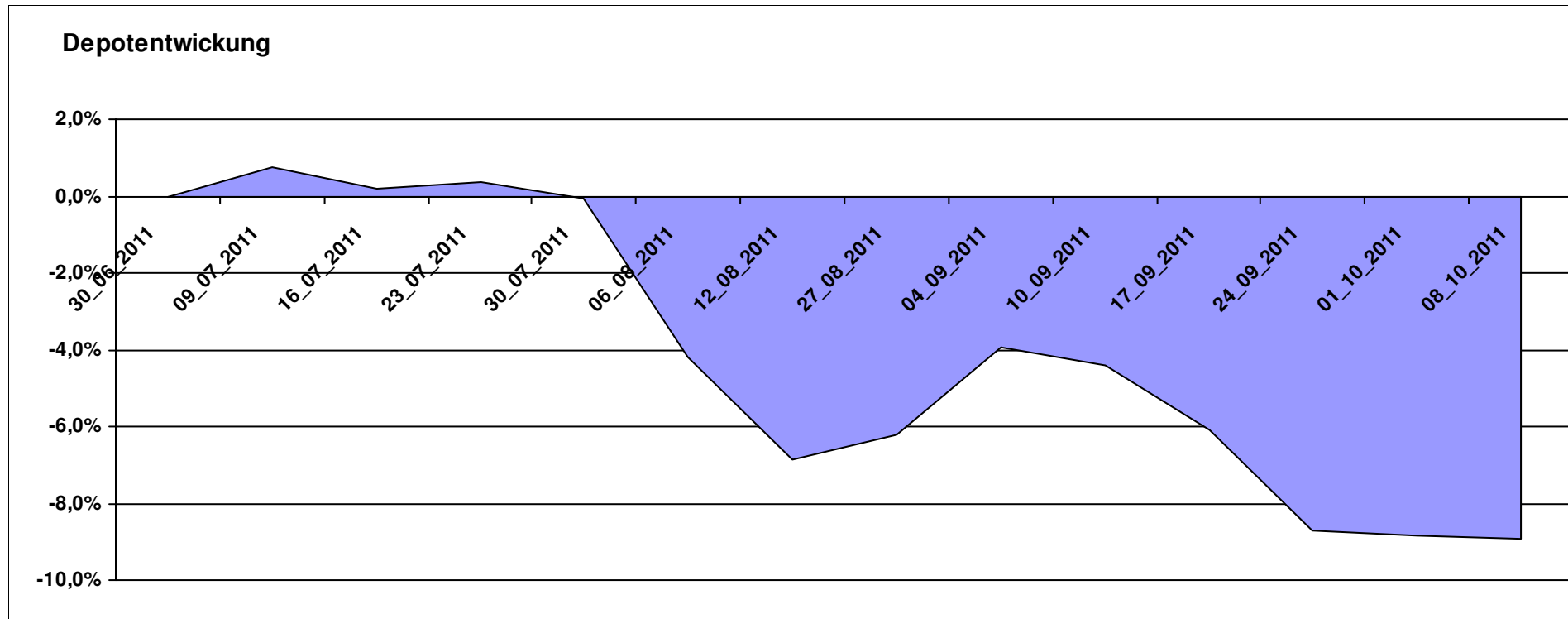
9.107,10

0,00

-892,90

-892,90

-8,93%



Aktuelle Depotübersicht

Letzter festgestellter Kurs vom: 08.10.2011

Bericht erstellt am: 08.10.2011 07:39:08

vanity		Teilnehmer									
WKN	Wertpapier Name	Stück	Bestand Einstandspreis	MW	Aktuell letzter Kurs	Depotwert	Div.	Gewinn/Verlust Kurs	Summe	v.H	Portfolio
LU0292100046	db x-trackers MSCI Korea TRN	45,967	2.000,00	43,51	34,58	1.589,53	0,00	-410,47	-410,47	-20,52%	23,24%
LU0252635023	Lyxor DAXplus Covered Call	31,156	2.000,00	64,19	49,74	1.549,71	0,00	-450,29	-450,29	-22,51%	22,66%
FR0010168781	Lyxor ETF MSCI EMU Value	17,999	2.000,00	111,12	80,17	1.443,00	0,00	-557,00	-557,00	-27,85%	21,10%
LU0392496930	ComStage ETF DJ EURO STOXX 50 Lev.	103,578	2.000,00	19,31	11,72	1.213,94	0,00	-786,06	-786,06	-39,30%	17,75%
LU0252634307	Lyxor ETF LEVDAX	36,427	2.000,00	54,90	28,65	1.043,65	0,00	-956,35	-956,35	-47,82%	15,26%

Aktuelle Depotperformance

10.000,00

6.839,83

0,00

-3.160,17

-3.160,17

-31,60%

