

Aktuelle Depotübersicht

Letzter festgestellter Kurs vom: 31.03.2011

Bericht erstellt am: 08.10.2011 13:51:43

Aktive von Postguru		Langfristdepot								
WKN	Wertpapier Name	Stück	Bestand Einstandspreis	MW	letzte r Kurs	Aktuell Depotwert	Div.	Gewinn/Verlust Kurs	v.H	Portfolio
LU0225963817	Multi Invest Spezial OP (a)	510,516	33.027,42	64,69	59,21	30.227,65	0,00	-2.799,77	-8,48%	33,70%
LU0103598305	Multi Invest OP (a)	726,946	32.254,05	44,37	41,25	29.986,52	0,00	-2.267,53	-7,03%	33,43%
DE0005561666	A2A DEFENSIV (t)	2427,813	24.718,53	10,18	12,14	29.473,65	0,00	4.755,12	19,24%	32,86%

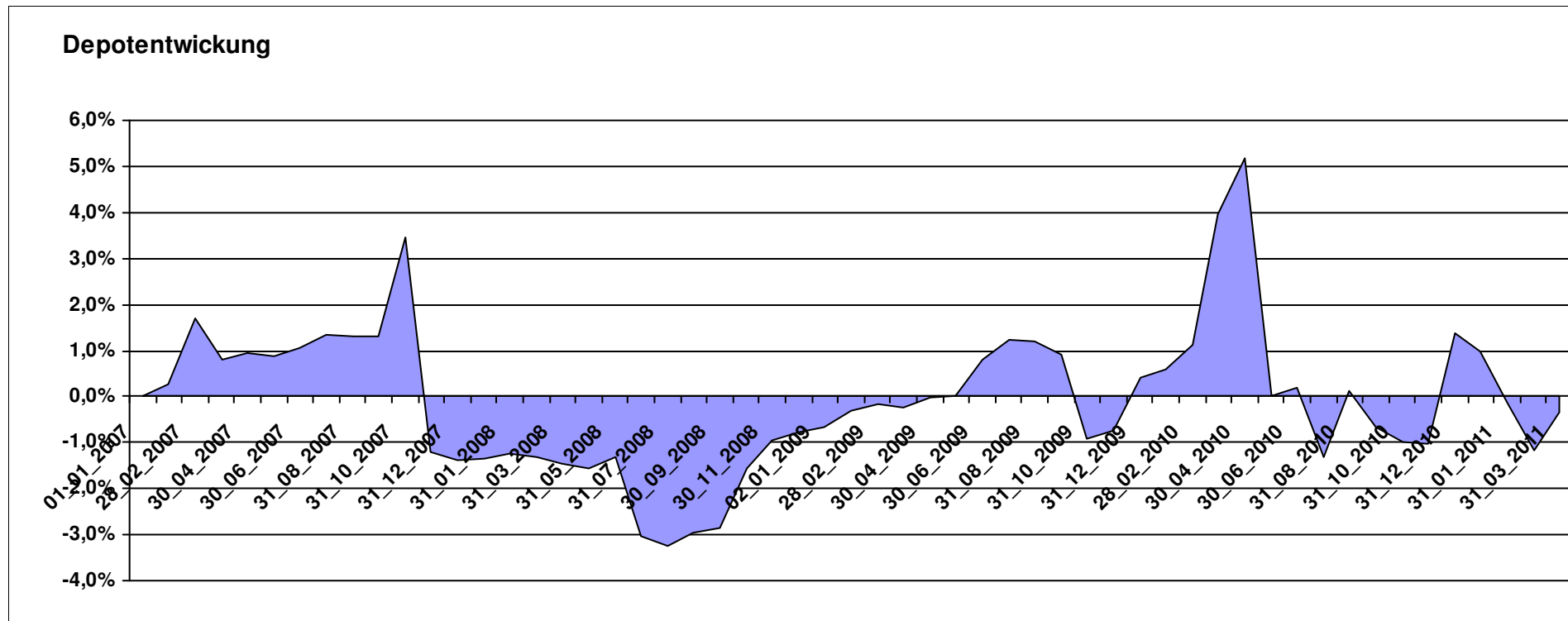
Aktuelle Depotperformance

90.000,00

89.687,82

-312,18

-0,35%



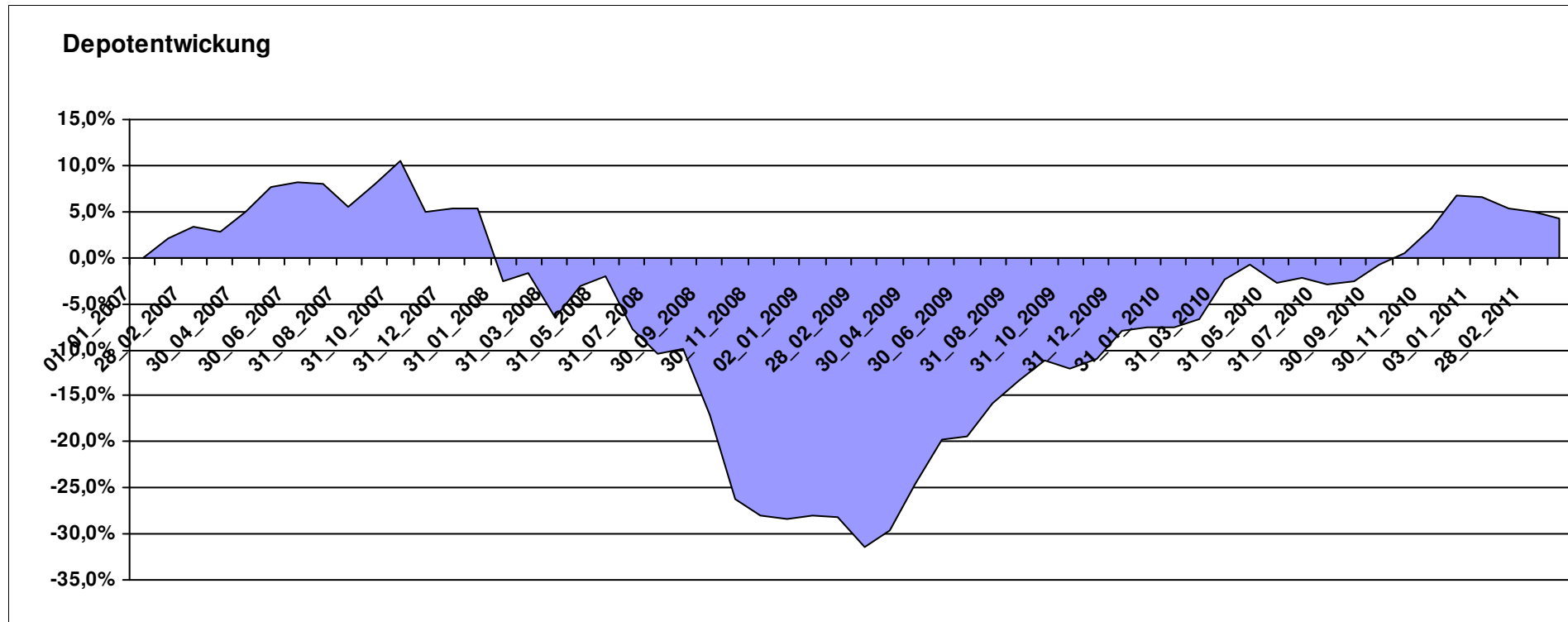
Aktuelle Depotübersicht

Letzter festgestellter Kurs vom: 31.03.2011

Bericht erstellt am: 08.10.2011 13:51:43

Aktive von WinniePu		Langfristdepot									
WKN	Wertpapier Name	Stück	Bestand Einstandspreis	MW	letzte Kurs	Aktuell Depotwert	Div.	Gewinn/Verlust Kurs	v.H	Portfolio	
LU0163675910	Sauren Global Defensiv	1701,625	21.449,92	12,61	14,07	23.941,86	0,00	2.491,94	11,62%	25,50%	
DE0005317135	Acatis 5 Sterne UI	348,133	24.257,68	69,68	67,41	23.467,65	0,00	-790,03	-3,26%	25,00%	
LU0123374935	Sauren Global Champions	1835,827	24.584,21	13,39	12,76	23.425,15	0,00	-1.159,06	-4,71%	24,95%	
LU0106280919	Sauren Global Opportunities	802,541	15.231,67	18,98	23,36	18.747,36	0,00	3.515,69	23,08%	19,97%	
LU0078112413	Morgan Stanley-Asian Property Fund A	376,953	4.476,52	11,88	11,39	4.292,82	0,00	-183,70	-4,10%	4,57%	

Aktuelle Depotperformance 90.000,00 93.874,84 3.874,84 4,31%



Aktuelle Depotübersicht

Letzter festgestellter Kurs vom: 31.03.2011

Bericht erstellt am: 08.10.2011 13:51:43

ETF Couch Potato		Langfristdepot									
WKN	Wertpapier Name	Stück	Bestand Einstandspreis	MW	letzte Kurs	Aktuell Depotwert	Div.	Gewinn/Verlust Kurs	v.H	Portfolio	
LU0274209237	db-x MSCI Europe	1393,254	49.245,37	35,35	33,93	47.274,96	0,00	-1.970,41	-4,00%	50,07%	
FR0010222224	Lyxor ETF EuroMTS 1-3Y	404,002	40.754,63	100,88	116,67	47.135,44	0,00	6.380,81	15,66%	49,93%	

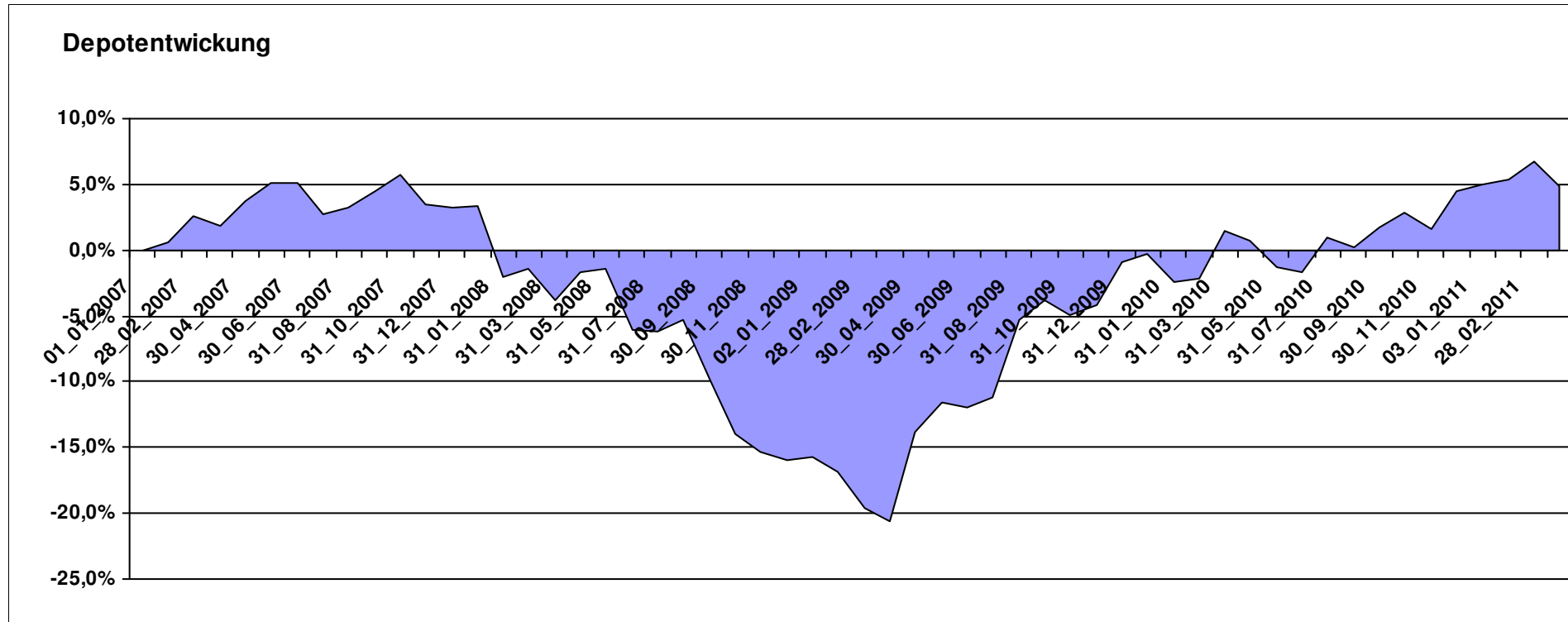
Aktuelle Depotperformance

90.000,00

94.410,40

4.410,40

4,90%



Aktuelle Depotübersicht

Letzter festgestellter Kurs vom: 31.03.2011

Bericht erstellt am: 08.10.2011 13:51:43

ETF No Brainer		Langfristdepot									
WKN	Wertpapier Name	Stück	Bestand Einstandspreis	MW	letzt. Kurs	Aktuell Depotwert	Div.	Gewinn/Verlust Kurs	v.H	Portfolio	
LU0274209237	db-x MSCI Europe	746,643	27.516,43	36,85	33,93	25.334,59	0,00	-2.181,84	-7,93%	25,45%	
FR0010222224	Lyxor ETF EuroMTS 1-3Y	216,504	22.111,60	102,13	116,67	25.259,80	0,00	3.148,20	14,24%	25,38%	
LU0274208692	db-x MSCI World	1083,120	26.338,50	24,32	22,96	24.870,52	0,00	-1.467,98	-5,57%	24,98%	
LU0292107645	db-x MSCI Emerging Markets	782,480	14.033,47	17,93	30,77	24.079,43	0,00	10.045,96	71,59%	24,19%	

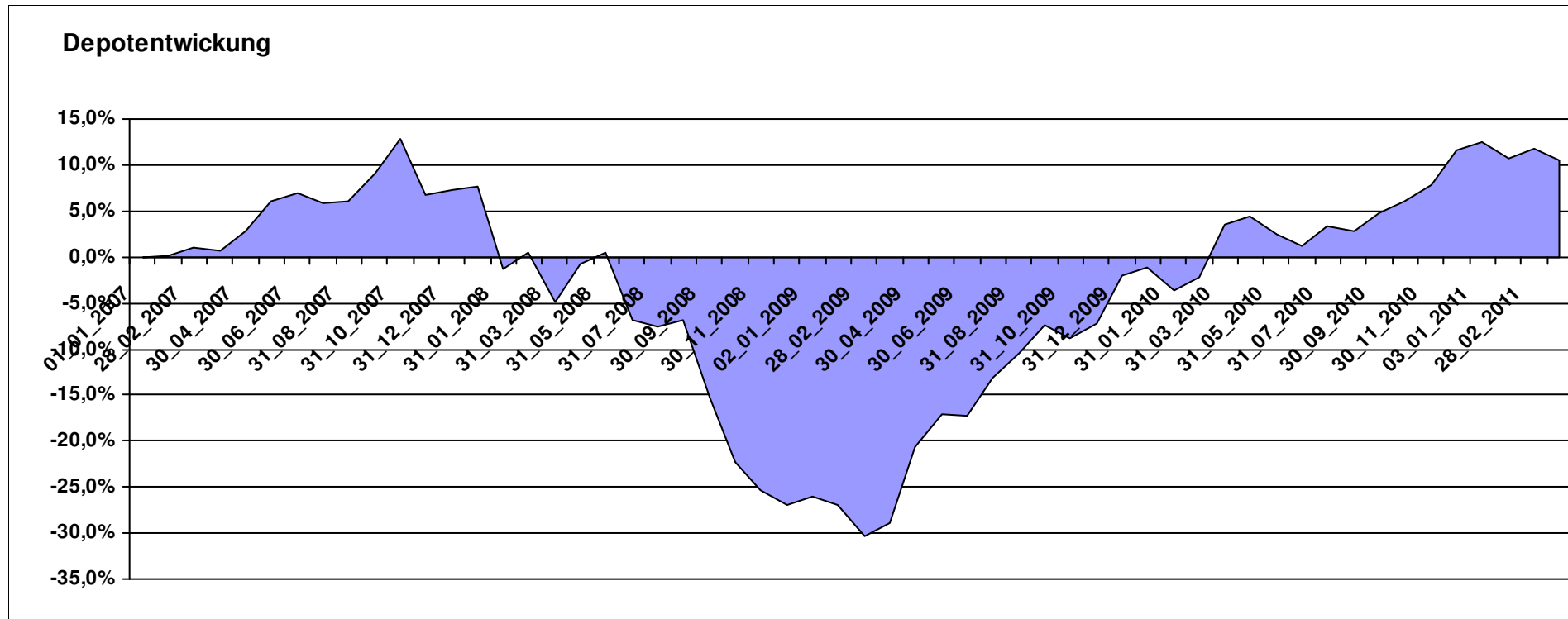
Aktuelle Depotperformance

90.000,00

99.544,34

9.544,34

10,60%



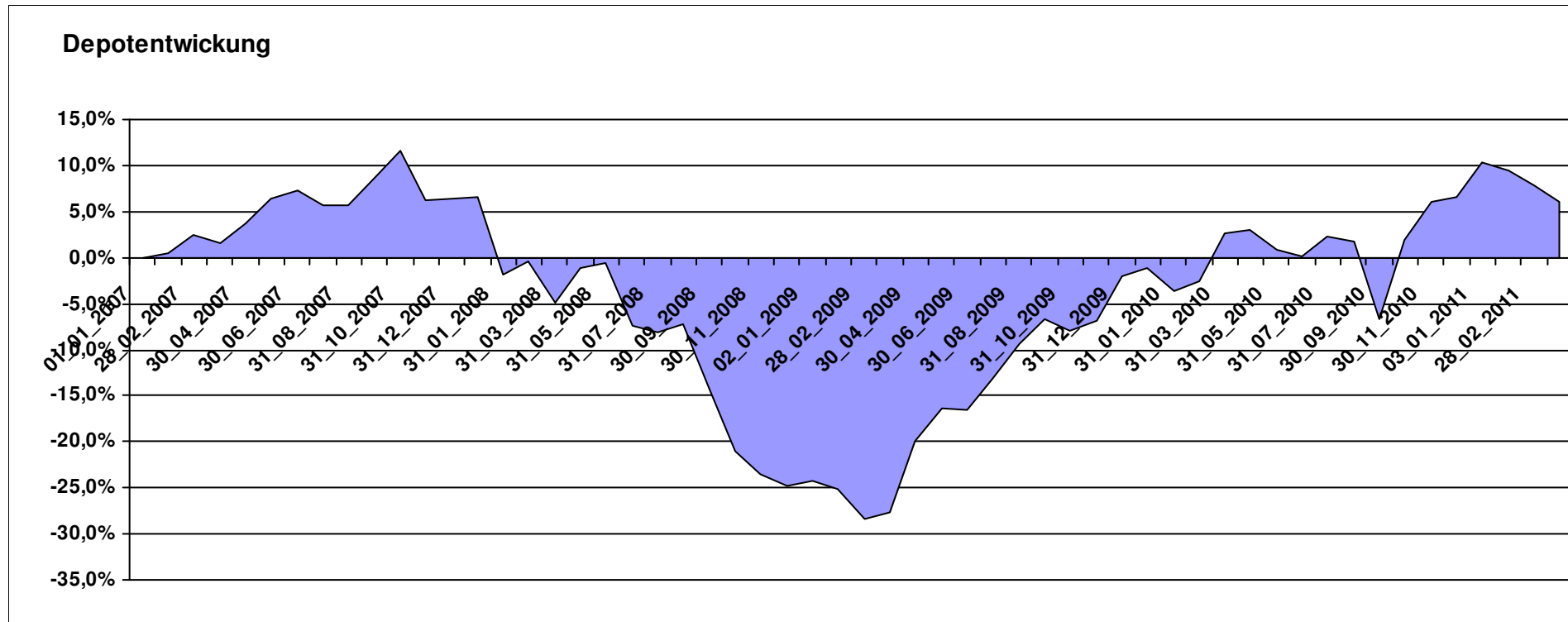
Aktuelle Depotübersicht

Letzter festgestellter Kurs vom: 31.03.2011

Bericht erstellt am: 08.10.2011 13:51:43

Passive von Postguru		Langfristdepot									
WKN	Wertpapier Name	Stück	Bestand Einstandspreis	MW	letzter Kurs	Aktuell Depotwert	Div.	Gewinn/Verlust Kurs	v.H	Portfolio	
LU0274209237	db-x MSCI Europe	1025,666	37.526,69	36,59	33,93	34.802,21	0,00	-2.724,48	-7,26%	36,48%	
FR0010222224	Lyxor ETF EuroMTS 1-3Y	254,925	25.957,85	101,83	116,67	29.742,43	0,00	3.784,58	14,58%	31,18%	
LU0274208692	db-x MSCI World	637,666	15.399,75	24,15	22,96	14.642,04	0,00	-757,71	-4,92%	15,35%	
LU0292107645	db-x MSCI Emerging Markets	307,113	5.253,96	17,11	30,77	9.450,86	0,00	4.196,90	79,88%	9,91%	
LU0322252338	db-x MSCI Asia - Pacific Ex Japan	296,485	5.861,75	19,77	22,82	6.765,72	0,00	903,97	15,42%	7,09%	

Aktuelle Depotperformance 90.000,00 95.403,26 5.403,26 6,00%



Aktuelle Depotübersicht

Letzter festgestellter Kurs vom: 31.03.2011

Bericht erstellt am: 08.10.2011 13:51:43

Passive von Yumalee		Langfristdepot								
WKN	Wertpapier Name	Stück	Bestand Einstandspreis	MW	letzter Kurs	Aktuell Depotwert	Div.	Gewinn/Verlust Kurs	v.H	Portfolio
LU0380865021	db-x Euro Stoxx 50	899,664	32.463,44	36,08	31,71	28.527,99	0,00	-3.935,45	-12,12%	31,65%
LU0489336965	db-x Euro Real Estate	832,258	15.094,20	18,14	17,16	14.279,47	0,00	-814,73	-5,40%	15,84%
FR0010174292	Lyxor ETF EuroMTS Inflation Linked	119,115	12.363,81	103,80	117,97	14.051,60	0,00	1.687,79	13,65%	15,59%
DE0006289465	iShares eb.rexx® Gov. Germany	101,134	11.198,37	110,73	134,39	13.591,40	0,00	2.393,03	21,37%	15,08%
LU0249326488	Jim Rogers International Commodity	168,250	3.886,65	23,10	28,38	4.774,94	0,00	888,28	22,85%	5,30%
LU0292107645	db-x MSCI Emerging Markets	142,978	2.291,34	16,03	30,77	4.399,89	0,00	2.108,55	92,02%	4,88%
LU0274209740	db-x MSCI Japan	151,100	5.424,13	35,90	27,35	4.132,49	0,00	-1.291,64	-23,81%	4,59%
LU0490618542	db-x S&P 500	308,735	4.744,61	15,37	10,42	3.218,41	0,00	-1.526,20	-32,17%	3,57%
LU0322252338	db-x MSCI Asia - Pacific Ex Japan	138,031	2.533,45	18,35	22,82	3.149,84	0,00	616,39	24,33%	3,49%

Aktuelle Depotperformance

90.000,00

90.126,03

126,02

0,14%

