

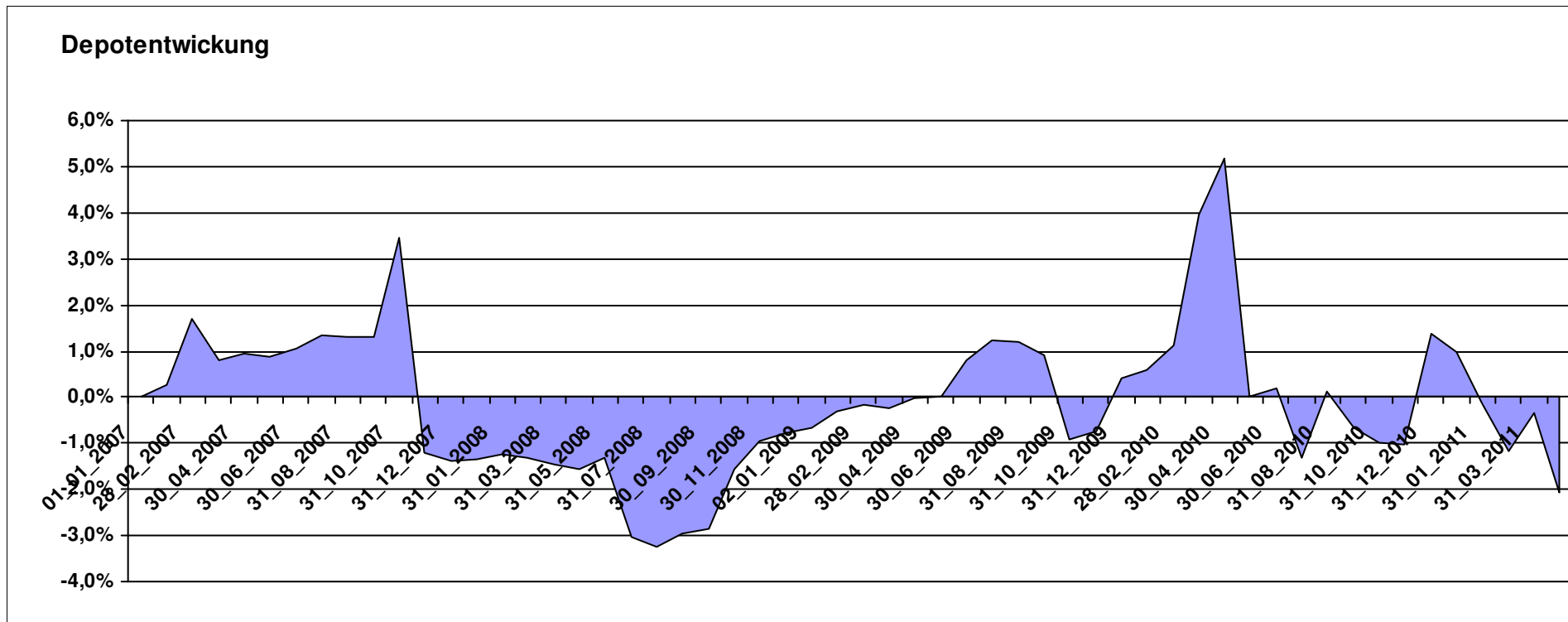
Aktuelle Depotübersicht

Letzter festgestellter Kurs vom: 30.06.2011

Bericht erstellt am: 08.10.2011 14:13:03

Aktive von Postguru		Langfristdepot									
WKN	Wertpapier Name	Stück	Bestand Einstandspreis	MW	letzte Kurs	Aktuell Depotwert	Div.	Gewinn/Verlust Kurs	v.H	Portfolio	
DE0005561666	A2A DEFENSIV (t)	2427,813	24.718,53	10,18	12,21	29.643,60	0,00	4.925,07	19,92%	33,63%	
LU0225963817	Multi Invest Spezial OP (a)	510,516	33.027,42	64,69	57,47	29.339,35	0,00	-3.688,07	-11,17%	33,29%	
LU0103598305	Multi Invest OP (a)	726,946	32.254,05	44,37	40,11	29.157,80	0,00	-3.096,25	-9,60%	33,08%	

Aktuelle Depotperformance 90.000,00 88.140,75 -1.859,24 -2,07%



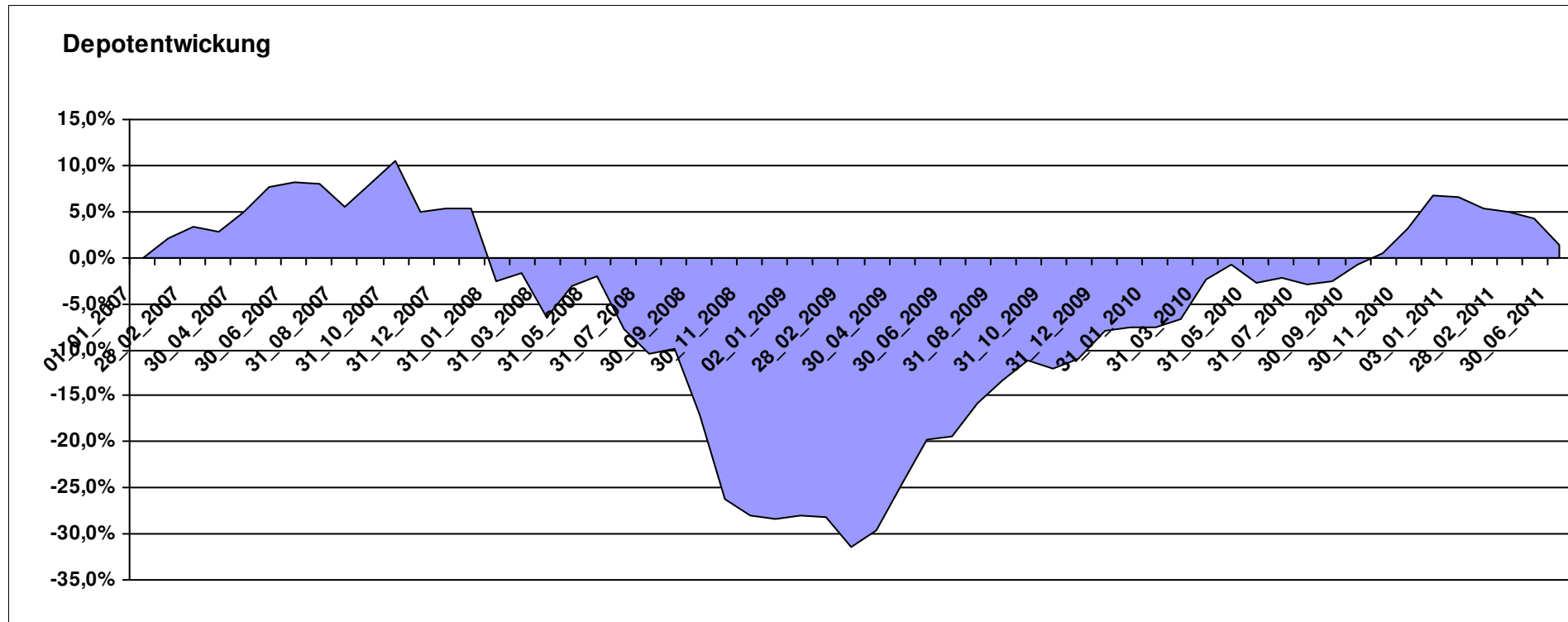
Aktuelle Depotübersicht

Letzter festgestellter Kurs vom: 30.06.2011

Bericht erstellt am: 08.10.2011 14:13:03

Aktive von WinniePu		Langfristdepot									
WKN	Wertpapier Name	Stück	Bestand Einstandspreis	MW	letzte Kurs	Aktuell Depotwert	Div.	Gewinn/Verlust Kurs	v.H	Portfolio	
LU0163675910	Sauren Global Defensiv	1701,625	21.449,92	12,61	13,94	23.720,65	0,00	2.270,73	10,59%	25,98%	
DE0005317135	Acatis 5 Sterne UI	348,133	24.257,68	69,68	65,48	22.795,75	0,00	-1.461,93	-6,03%	24,97%	
LU0123374935	Sauren Global Champions	1835,827	24.584,21	13,39	12,17	22.342,01	0,00	-2.242,20	-9,12%	24,47%	
LU0106280919	Sauren Global Opportunities	802,541	15.231,67	18,98	22,73	18.241,76	0,00	3.010,09	19,76%	19,98%	
LU0078112413	Morgan Stanley-Asian Property Fund A	376,953	4.476,52	11,88	11,14	4.198,50	0,00	-278,02	-6,21%	4,60%	

Aktuelle Depotperformance 90.000,00 91.298,67 1.298,67 1,44%



Aktuelle Depotübersicht

Letzter festgestellter Kurs vom: 30.06.2011

Bericht erstellt am: 08.10.2011 14:13:03

ETF Couch Potato		Langfristdepot									
WKN	Wertpapier Name	Stück	Bestand Einstandspreis	MW	letzt. Kurs	Aktuell Depotwert	Div.	Gewinn/Verlust Kurs	v.H	Portfolio	
LU0274209237	db-x MSCI Europe	1393,254	49.245,37	35,35	34,03	47.414,73	0,00	-1.830,64	-3,72%	50,13%	
FR0010222224	Lyxor ETF EuroMTS 1-3Y	404,002	40.754,63	100,88	116,76	47.169,82	0,00	6.415,19	15,74%	49,87%	

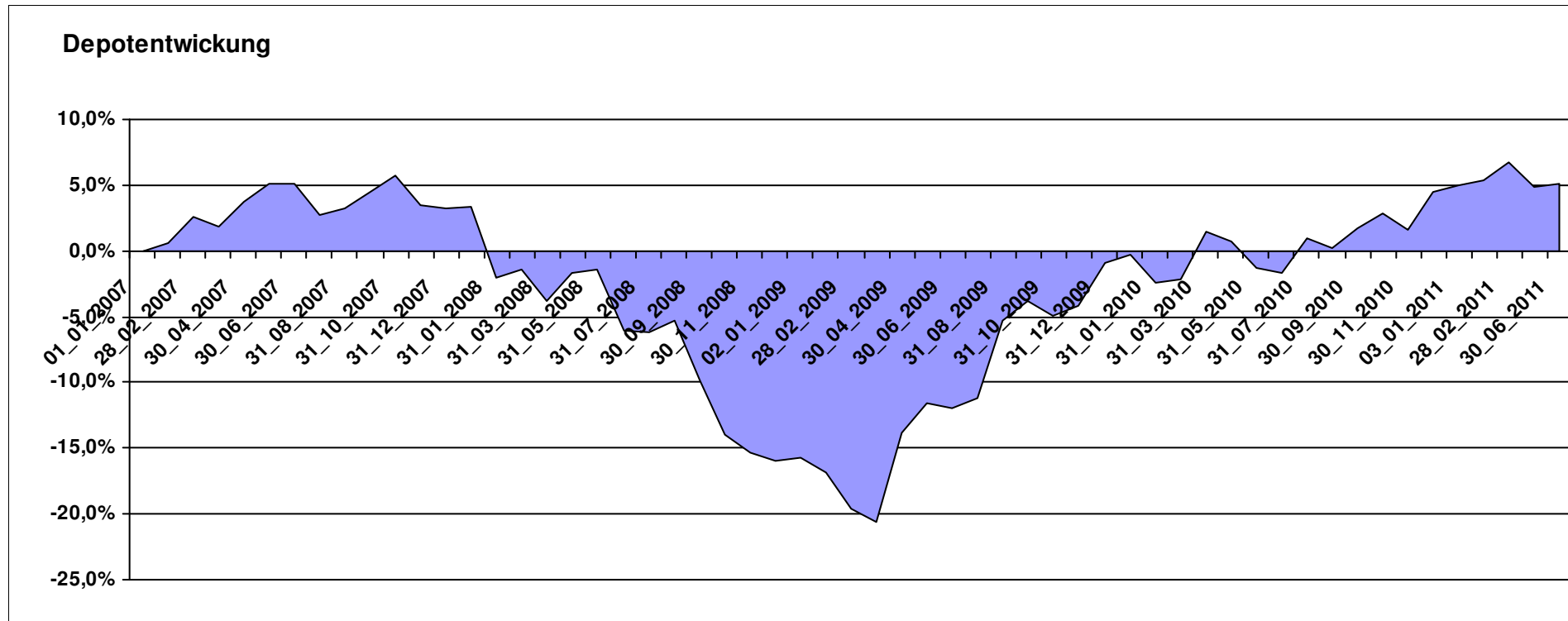
Aktuelle Depotperformance

90.000,00

94.584,55

4.584,54

5,09%



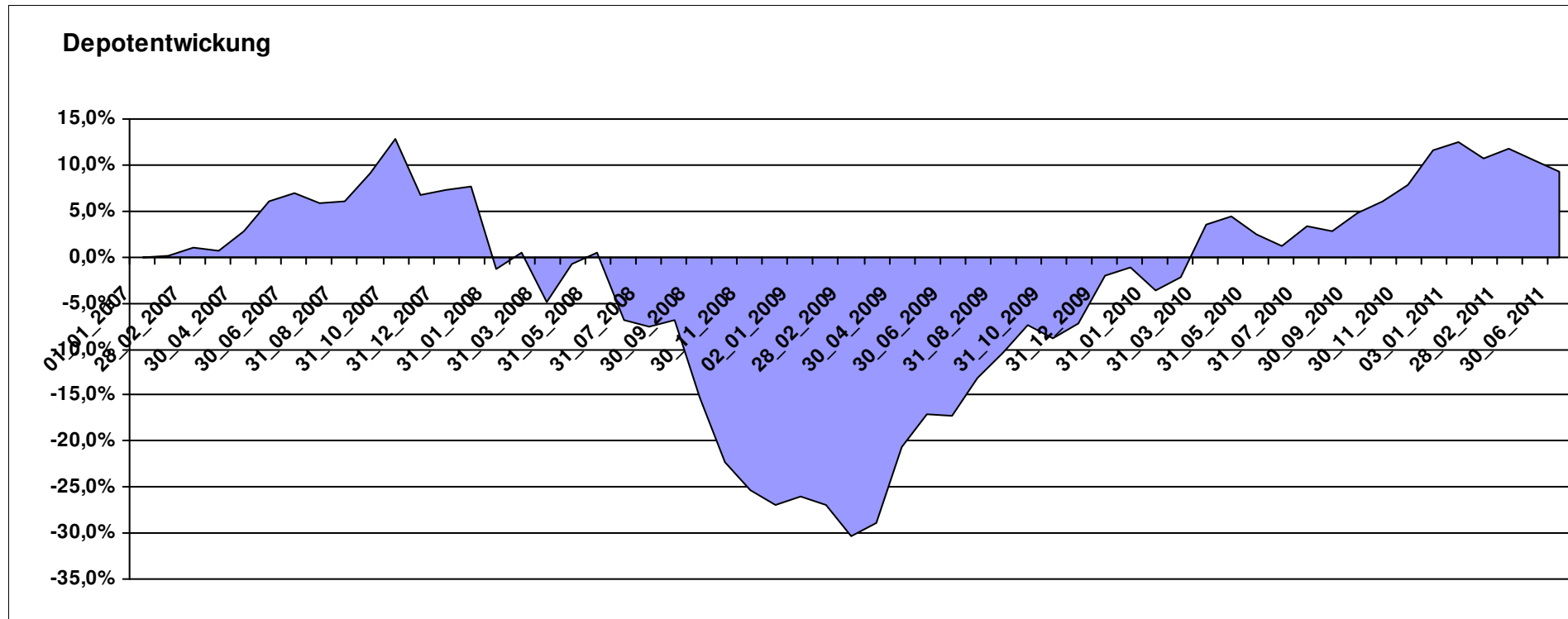
Aktuelle Depotübersicht

Letzter festgestellter Kurs vom: 30.06.2011

Bericht erstellt am: 08.10.2011 14:13:03

ETF No Brainer		Langfristdepot									
WKN	Wertpapier Name	Stück	Bestand Einstandspreis	MW	letztter Kurs	Aktuell Depotwert	Div.	Gewinn/Verlust Kurs	v.H	Portfolio	
LU0274209237	db-x MSCI Europe	746,643	27.516,43	36,85	34,03	25.409,49	0,00	-2.106,94	-7,66%	25,84%	
FR0010222224	Lyxor ETF EuroMTS 1-3Y	216,504	22.111,60	102,13	116,76	25.278,23	0,00	3.166,63	14,32%	25,70%	
LU0274208692	db-x MSCI World	1083,120	26.338,50	24,32	22,56	24.435,12	0,00	-1.903,38	-7,23%	24,84%	
LU0292107645	db-x MSCI Emerging Markets	782,480	14.033,47	17,93	29,69	23.229,97	0,00	9.196,50	65,53%	23,62%	

Aktuelle Depotperformance 90.000,00 98.352,81 8.352,81 9,28%



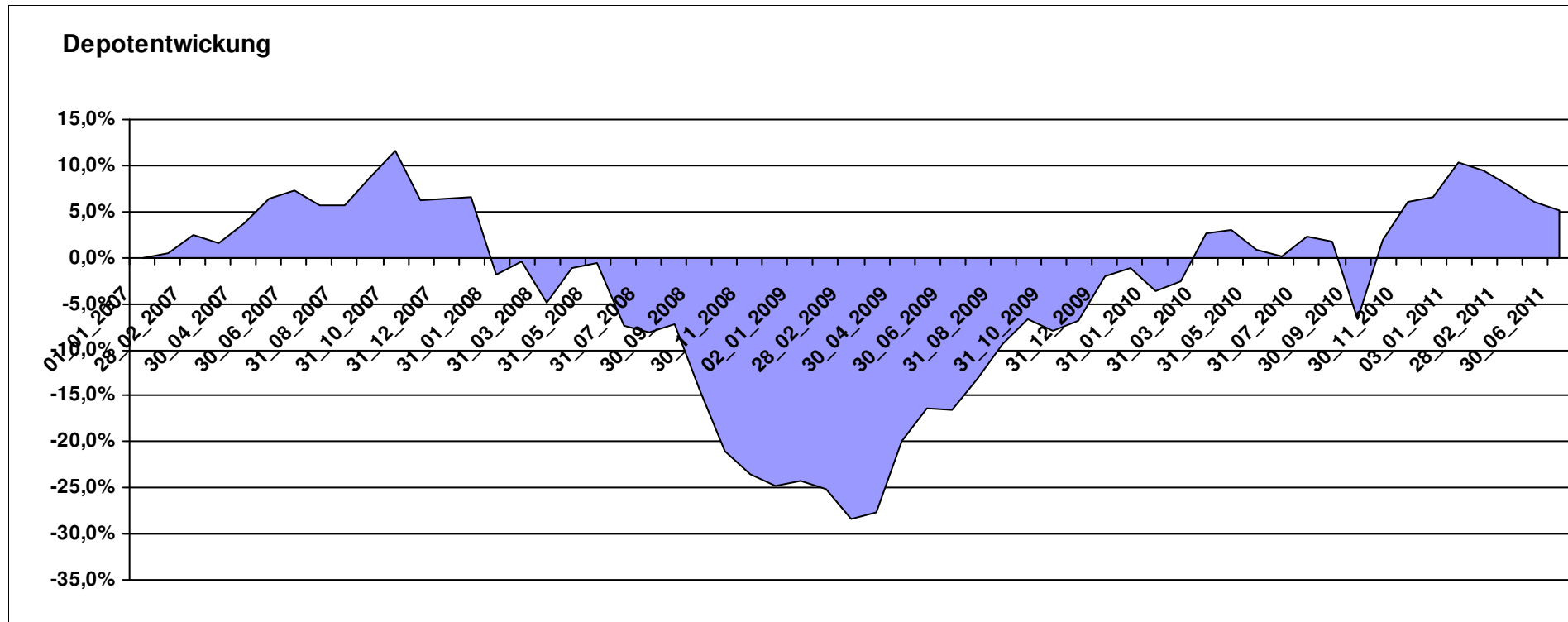
Aktuelle Depotübersicht

Letzter festgestellter Kurs vom: 30.06.2011

Bericht erstellt am: 08.10.2011 14:13:03

Passive von Postguru		Langfristdepot									
WKN	Wertpapier Name	Stück	Bestand Einstandspreis	MW	letzte r Kurs	Aktuell Depotwert	Div.	Gewinn/Verlust Kurs	v.H	Portfolio	
LU0274209237	db-x MSCI Europe	1025,666	37.526,69	36,59	34,03	34.905,10	0,00	-2.621,59	-6,99%	36,89%	
FR0010222224	Lyxor ETF EuroMTS 1-3Y	254,925	25.957,85	101,83	116,76	29.764,13	0,00	3.806,28	14,66%	31,45%	
LU0274208692	db-x MSCI World	637,666	15.399,75	24,15	22,56	14.385,71	0,00	-1.014,04	-6,58%	15,20%	
LU0292107645	db-x MSCI Emerging Markets	307,113	5.253,96	17,11	29,69	9.117,46	0,00	3.863,50	73,53%	9,64%	
LU0322252338	db-x MSCI Asia - Pacific Ex Japan	296,485	5.861,75	19,77	21,77	6.453,98	0,00	592,23	10,10%	6,82%	

Aktuelle Depotperformance 90.000,00 94.626,38 4.626,37 5,14%



Aktuelle Depotübersicht

Letzter festgestellter Kurs vom: 30.06.2011

Bericht erstellt am: 08.10.2011 14:13:03

Passive von Yumalee		Langfristdepot									
WKN	Wertpapier Name	Stück	Bestand Einstandspreis	MW	letztter Kurs	Aktuell Depotwert	Div.	Gewinn/Verlust Kurs	v.H	Portfolio	
LU0380865021	db-x Euro Stoxx 50	899,664	32.463,44	36,08	31,80	28.607,43	0,00	-3.856,01	-11,88%	31,76%	
LU0489336965	db-x Euro Real Estate	832,258	15.094,20	18,14	17,66	14.698,51	0,00	-395,69	-2,62%	16,32%	
FR0010174292	Lyxor ETF EuroMTS Inflation Linked	119,115	12.363,81	103,80	119,07	14.183,46	0,00	1.819,65	14,72%	15,75%	
DE0006289465	iShares eb.rexx® Gov. Germany	104,369	11.198,37	107,30	133,20	13.901,95	0,00	2.703,58	24,14%	15,44%	
LU0249326488	Jim Rogers International Commodity	168,250	3.886,65	23,10	25,54	4.297,11	0,00	410,45	10,56%	4,77%	
LU0292107645	db-x MSCI Emerging Markets	142,978	2.291,34	16,03	29,69	4.244,68	0,00	1.953,34	85,25%	4,71%	
LU0274209740	db-x MSCI Japan	151,100	5.424,13	35,90	26,76	4.043,59	0,00	-1.380,54	-25,45%	4,49%	
LU0490618542	db-x S&P 500	308,735	4.744,61	15,37	9,98	3.080,55	0,00	-1.664,06	-35,07%	3,42%	
LU0322252338	db-x MSCI Asia - Pacific Ex Japan	138,031	2.533,45	18,35	21,77	3.004,70	0,00	471,25	18,60%	3,34%	

Aktuelle Depotperformance

90.000,00

90.061,98

61,97

0,07%

