

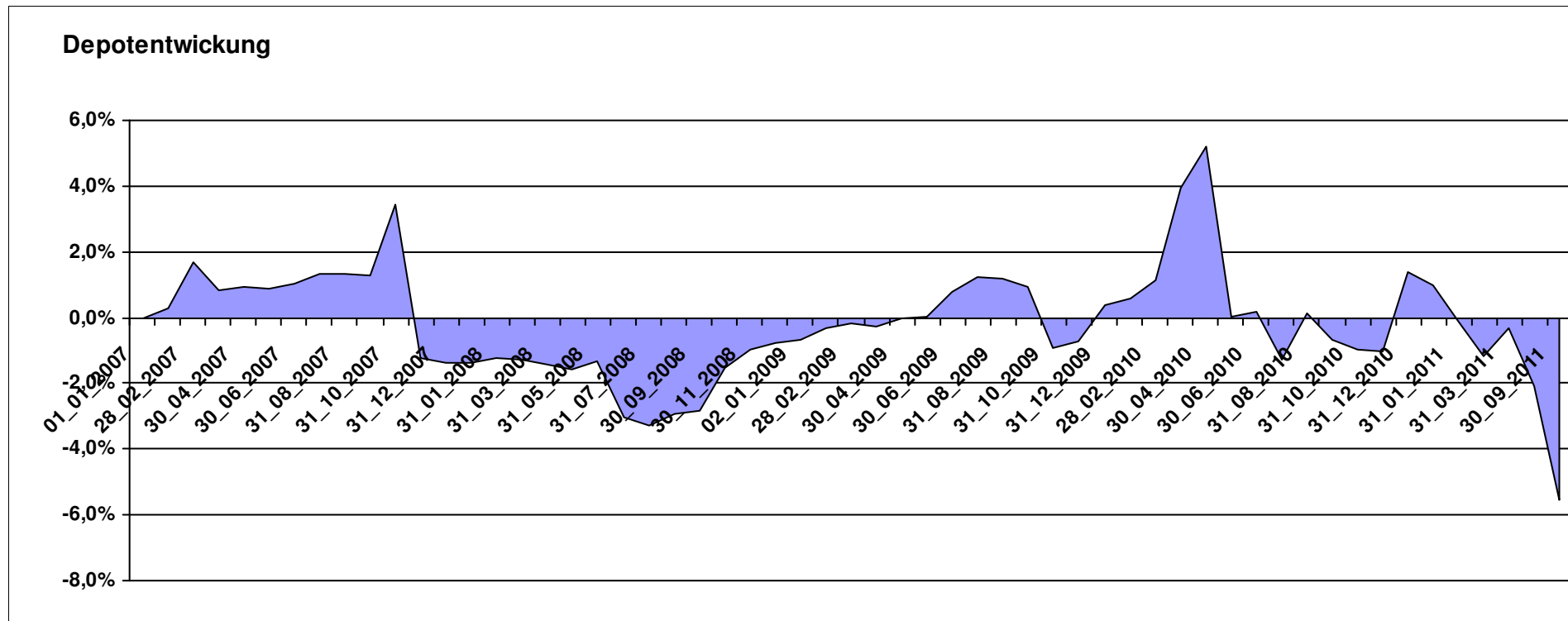
# Aktuelle Depotübersicht

Letzter festgestellter Kurs vom: 30.09.2011

Bericht erstellt am: 08.10.2011 14:24:27

Aktive von Postguru		Langfristdepot									
WKN	Wertpapier Name	Stück	Bestand Einstandspreis	MW	letzte r Kurs	Aktuell Depotwert	Div.	Gewinn/Verlust Kurs	v.H	Portfolio	
DE0005561666	A2A DEFENSIV (t)	2427,813	24.718,53	10,18	11,93	28.963,81	0,00	4.245,28	17,17%	34,07%	
LU0225963817	Multi Invest Spezial OP (a)	510,516	33.027,42	64,69	54,98	28.068,17	0,00	-4.959,25	-15,02%	33,02%	
LU0103598305	Multi Invest OP (a)	726,946	32.254,05	44,37	38,49	27.980,15	0,00	-4.273,90	-13,25%	32,91%	

**Aktuelle Depotperformance** 90.000,00 85.012,13 -4.987,87 -5,54%



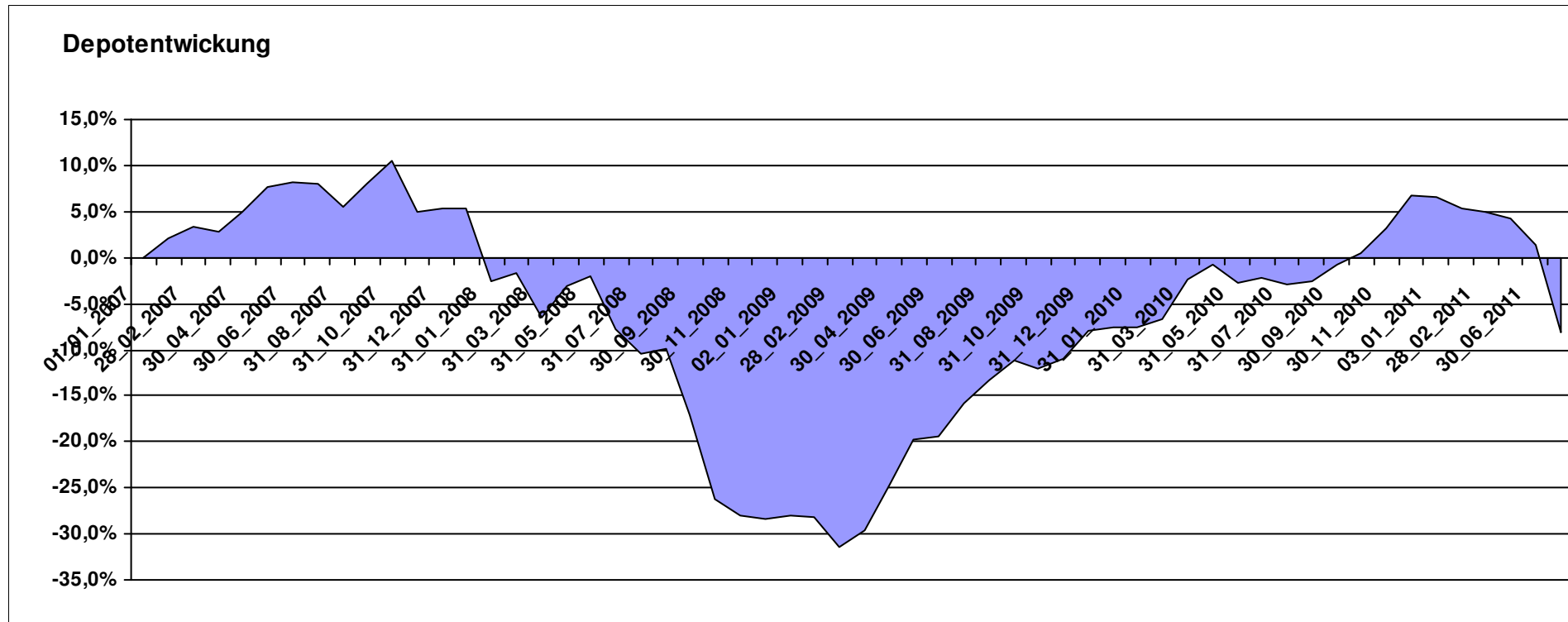
# Aktuelle Depotübersicht

Letzter festgestellter Kurs vom: 30.09.2011

Bericht erstellt am: 08.10.2011 14:24:27

Aktive von WinniePu		Langfristdepot									
WKN	Wertpapier Name	Stück	Bestand Einstandspreis	MW	letztter Kurs	Aktuell Depotwert	Div.	Gewinn/Verlust Kurs	v.H	Portfolio	
LU0163675910	Sauren Global Defensiv	1701,625	21.449,92	12,61	13,65	23.227,18	0,00	1.777,26	8,29%	28,11%	
LU0123374935	Sauren Global Champions	1835,827	24.584,21	13,39	10,89	19.992,16	0,00	-4.592,05	-18,68%	24,19%	
DE0005317135	Acatis 5 Sterne UI	348,133	24.257,68	69,68	54,95	19.129,91	0,00	-5.127,77	-21,14%	23,15%	
LU0106280919	Sauren Global Opportunities	802,541	15.231,67	18,98	20,87	16.749,03	0,00	1.517,36	9,96%	20,27%	
LU0078112413	Morgan Stanley-Asian Property Fund A	376,953	4.476,52	11,88	9,37	3.531,29	0,00	-945,23	-21,12%	4,27%	

**Aktuelle Depotperformance** 90.000,00 82.629,57 -7.370,43 -8,19%



# Aktuelle Depotübersicht

Letzter festgestellter Kurs vom: 30.09.2011

Bericht erstellt am: 08.10.2011 14:24:27

ETF Couch Potato		Langfristdepot									
WKN	Wertpapier Name	Stück	Bestand Einstandspreis	MW	letzter Kurs	Aktuell Depotwert	Div.	Gewinn/Verlust Kurs	v.H	Portfolio	
FR0010222224	Lyxor ETF EuroMTS 1-3Y	404,002	40.754,63	100,88	117,54	47.484,82	0,00	6.730,19	16,51%	54,49%	
LU0274209237	db-x MSCI Europe	1393,254	49.245,37	35,35	28,46	39.655,59	0,00	-9.589,78	-19,47%	45,51%	

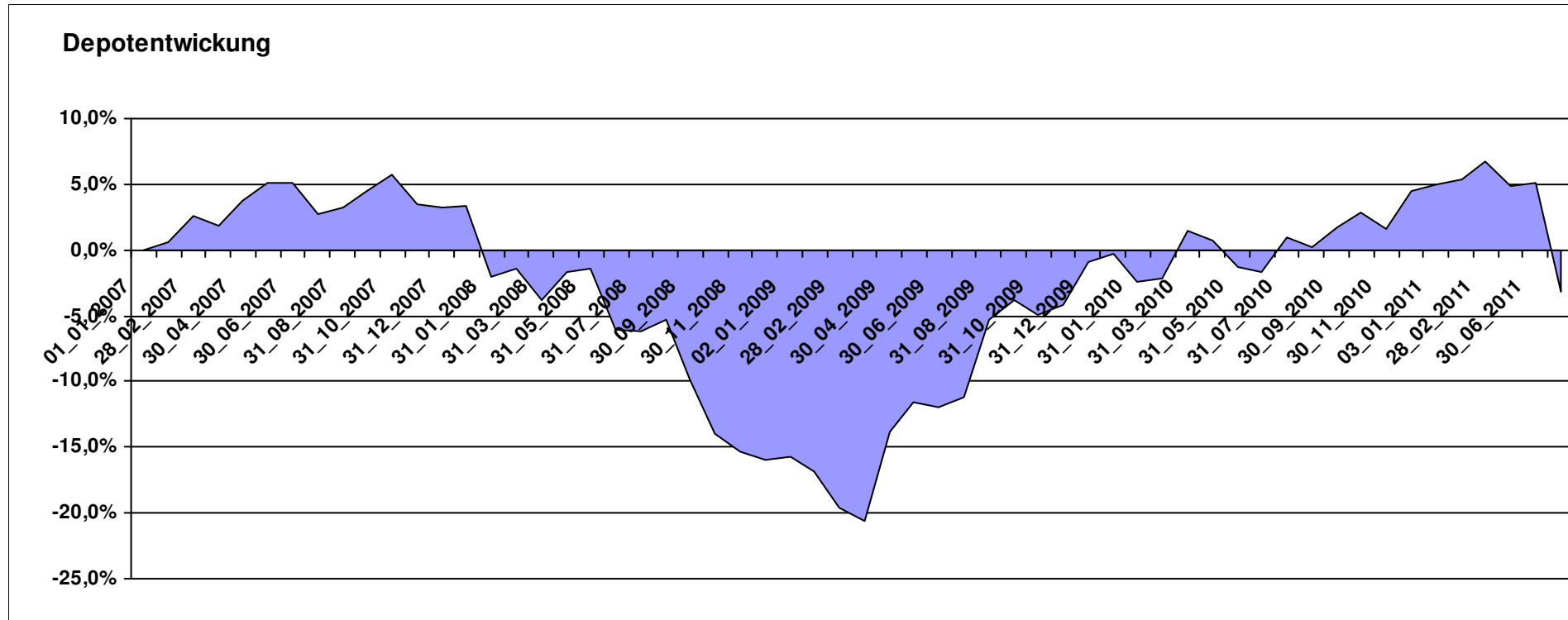
## Aktuelle Depotperformance

90.000,00

87.140,41

-2.859,59

-3,18%



# Aktuelle Depotübersicht

Letzter festgestellter Kurs vom: 30.09.2011

Bericht erstellt am: 08.10.2011 14:24:27

ETF No Brainer		Langfristdepot									
WKN	Wertpapier Name	Stück	Bestand Einstandspreis	MW	letzte r Kurs	Aktuell Depotwert	Div.	Gewinn/Verlust Kurs	v.H	Portfolio	
FR0010222224	Lyxor ETF EuroMTS 1-3Y	216,504	22.111,60	102,13	117,54	25.447,04	0,00	3.335,44	15,08%	28,88%	
LU0274208692	db-x MSCI World	1083,120	26.338,50	24,32	20,32	22.012,44	0,00	-4.326,06	-16,42%	24,98%	
LU0274209237	db-x MSCI Europe	746,643	27.516,43	36,85	28,46	21.251,38	0,00	-6.265,05	-22,77%	24,12%	
LU0292107645	db-x MSCI Emerging Markets	782,480	14.033,47	17,93	24,78	19.392,07	0,00	5.358,60	38,18%	22,01%	

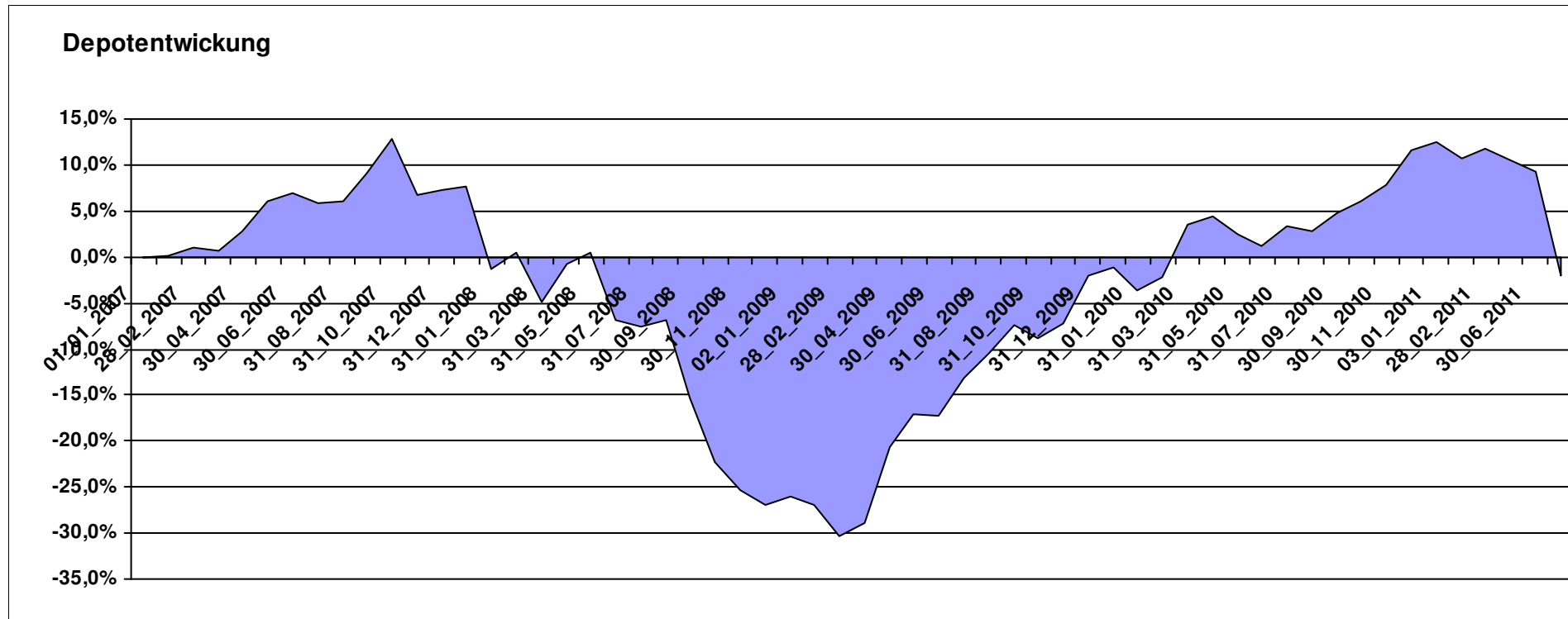
## Aktuelle Depotperformance

90.000,00

88.102,93

-1.897,08

-2,11%



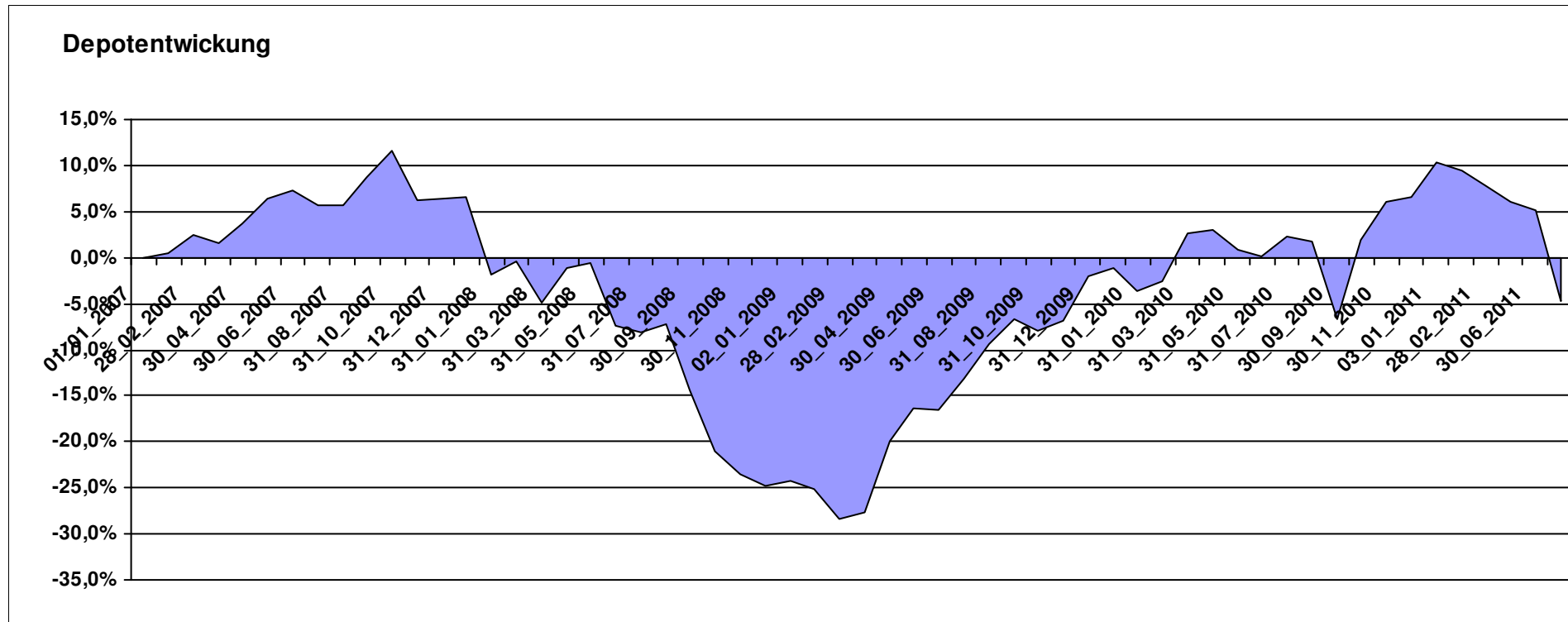
# Aktuelle Depotübersicht

Letzter festgestellter Kurs vom: 30.09.2011

Bericht erstellt am: 08.10.2011 14:24:27

Passive von Postguru		Langfristdepot									
WKN	Wertpapier Name	Stück	Bestand Einstandspreis	MW	letztter Kurs	Aktuell Depotwert	Div.	Gewinn/Verlust Kurs	v.H	Portfolio	
FR0010222224	Lyxor ETF EuroMTS 1-3Y	254,925	25.957,85	101,83	117,54	29.962,89	0,00	4.005,04	15,43%	34,93%	
LU0274209237	db-x MSCI Europe	1025,666	37.526,69	36,59	28,46	29.193,09	0,00	-8.333,60	-22,21%	34,04%	
LU0274208692	db-x MSCI World	637,666	15.399,75	24,15	20,32	12.959,40	0,00	-2.440,35	-15,85%	15,11%	
LU0292107645	db-x MSCI Emerging Markets	307,113	5.253,96	17,11	24,78	7.611,13	0,00	2.357,17	44,86%	8,87%	
LU0322252338	db-x MSCI Asia - Pacific Ex Japan	296,485	5.861,75	19,77	20,38	6.042,99	0,00	181,24	3,09%	7,05%	

**Aktuelle Depotperformance** 90.000,00 85.769,50 -4.230,50 -4,70%



# Aktuelle Depotübersicht

Letzter festgestellter Kurs vom: 30.09.2011

Bericht erstellt am: 08.10.2011 14:24:27

Passive von Yumalee		Langfristdepot									
WKN	Wertpapier Name	Stück	Bestand Einstandspreis	MW	letzt. Kurs	Aktuell Depotwert	Div.	Gewinn/Verlust Kurs	v.H	Portfolio	
LU0380865021	db-x Euro Stoxx 50	899,664	32.463,44	36,08	24,46	22.005,42	0,00	-10.458,02	-32,21%	27,57%	
DE0006289465	iShares eb.rexx@ Gov. Germany	104,369	11.198,37	107,30	140,77	14.692,02	0,00	3.493,65	31,20%	18,41%	
FR0010174292	Lyxor ETF EuroMTS Inflation Linked	119,115	12.363,81	103,80	116,05	13.822,91	0,00	1.459,10	11,80%	17,32%	
LU0489336965	db-x Euro Real Estate	832,258	15.094,20	18,14	14,03	11.677,74	0,00	-3.416,46	-22,63%	14,63%	
LU0274209740	db-x MSCI Japan	151,100	5.424,13	35,90	27,03	4.084,96	0,00	-1.339,17	-24,69%	5,12%	
LU0249326488	Jim Rogers International Commodity	168,250	3.886,65	23,10	24,17	4.066,60	0,00	179,95	4,63%	5,10%	
LU0292107645	db-x MSCI Emerging Markets	142,978	2.291,34	16,03	24,78	3.543,40	0,00	1.252,06	54,64%	4,44%	
LU0490618542	db-x S&P 500	308,735	4.744,61	15,37	10,03	3.096,34	0,00	-1.648,27	-34,74%	3,88%	
LU0322252338	db-x MSCI Asia - Pacific Ex Japan	138,031	2.533,45	18,35	20,38	2.813,36	0,00	279,91	11,05%	3,53%	

## Aktuelle Depotperformance

90.000,00

79.802,75

-10.197,22

-11,33%

