

Aktuelle Depotübersicht

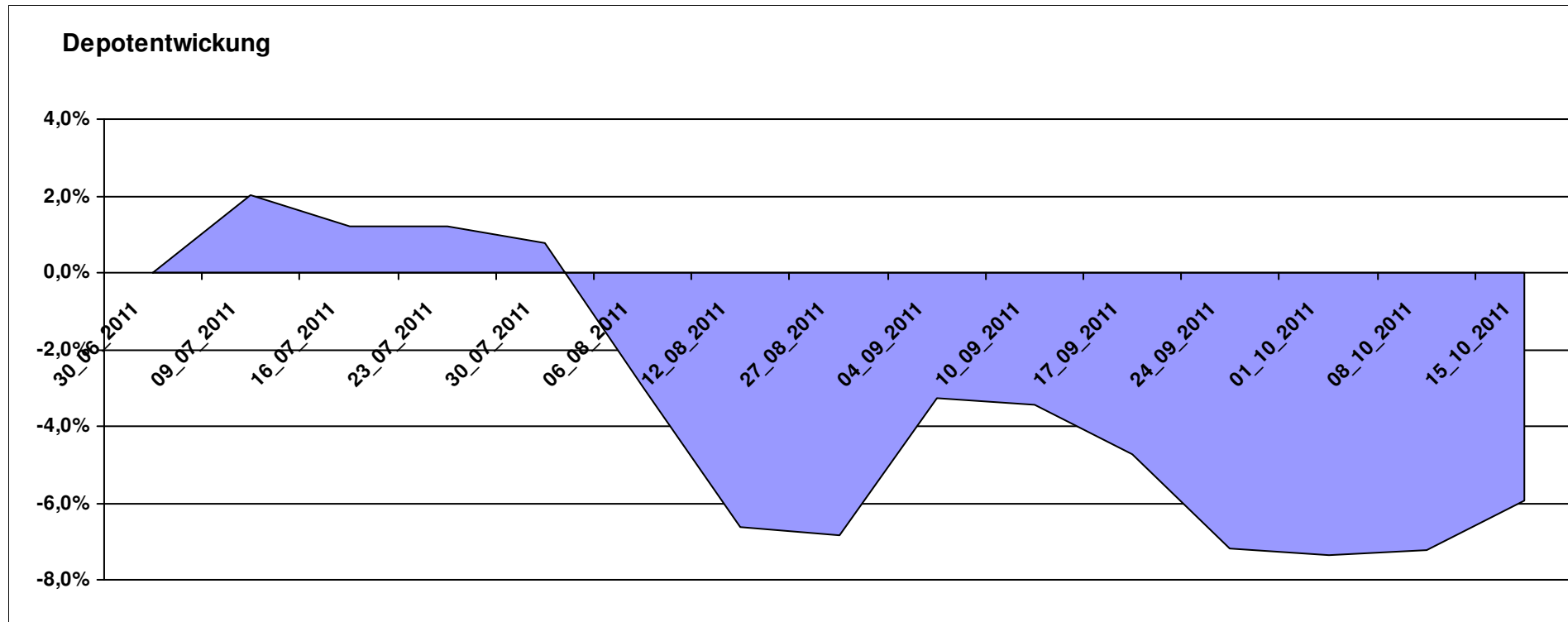
Letzter festgestellter Kurs vom: 15.10.2011

Bericht erstellt am: 15.10.2011 08:17:28

[BM] ARERO		Benchmark									
WKN	Wertpapier Name	Stück	Bestand Einstandspreis	MW	letztter Kurs	Aktuell Depotwert	Div.	Gewinn/Verlust Kurs	Summe	v.H	Portfolio
LU0360863863	ARERO	76,040	10.000,00	131,51	123,69	9.405,37	0,00	-594,63	-594,63	-5,95%	100,00%

Aktuelle Depotperformance

10.000,00 9.405,37 0,00 -594,63 -594,63 -5,95%



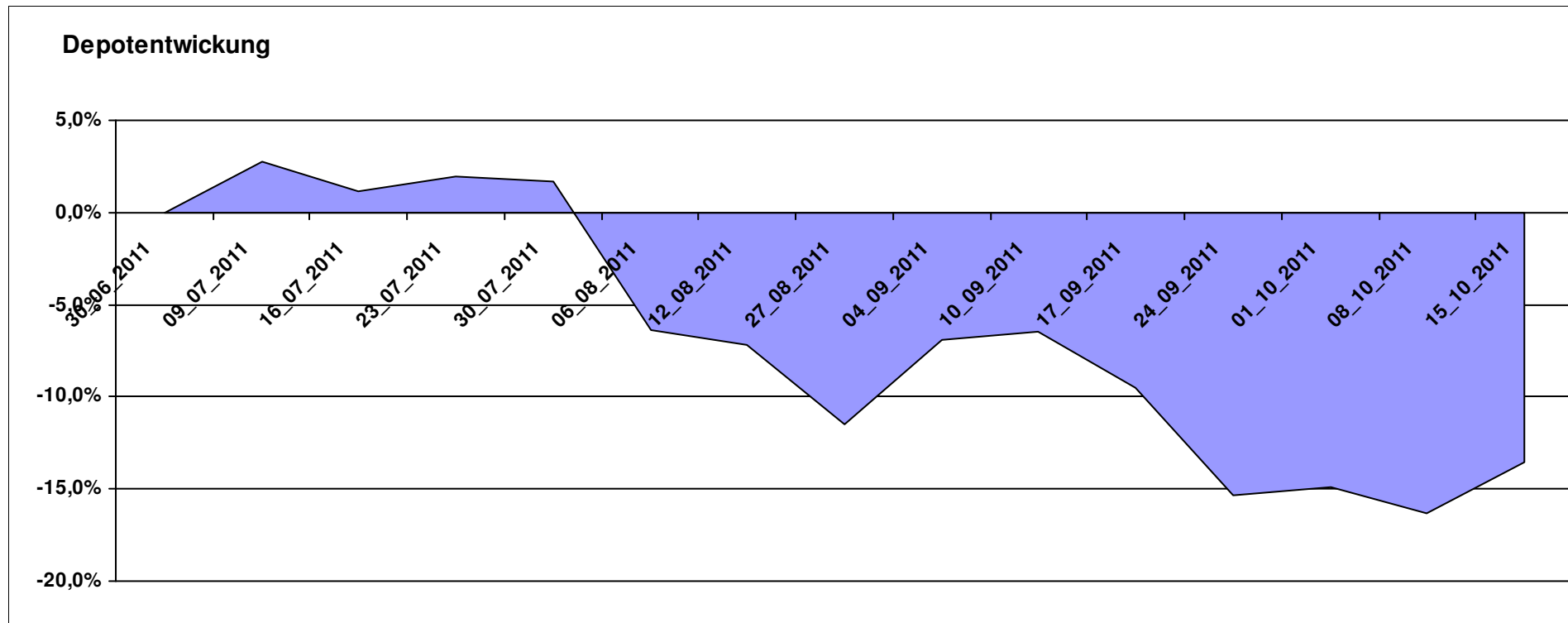
Aktuelle Depotübersicht

Letzter festgestellter Kurs vom: 15.10.2011

Bericht erstellt am: 15.10.2011 08:17:28

[BM] ASEANLADAEI		Benchmark									
WKN	Wertpapier Name	Stück	Bestand Einstandspreis	MW	letztter Kurs	Aktuell Depotwert	Div.	Gewinn/Verlust Kurs	Summe	v.H	Portfolio
LU0147784119	NESTOR Australien Fonds	5,426	2.000,00	368,60	350,48	1.901,68	0,00	-98,32	-98,32	-4,92%	21,99%
IE0000830236	Baring ASEAN Frontiers Fund (USD)	16,361	2.000,00	122,24	110,49	1.807,76	0,00	-192,24	-192,24	-9,61%	20,91%
LU0088927925	Henderson Horizon Pan European Property Equities A2	95,283	2.000,00	20,99	18,42	1.755,12	0,00	-244,88	-244,88	-12,24%	20,30%
LU0207947044	FPM Funds Stockpicker Germany Sm/Mid C	11,966	2.000,00	167,14	139,05	1.663,87	0,00	-336,13	-336,13	-16,81%	19,24%
LU0298454090	BlackRock Latin American Opp Fund A2 USD	19,296	2.000,00	103,65	78,68	1.518,17	0,00	-481,83	-481,83	-24,09%	17,56%

Aktuelle Depotperformance 10.000,00 8.646,60 0,00 -1.353,39 -1.353,39 -13,53%



Aktuelle Depotübersicht

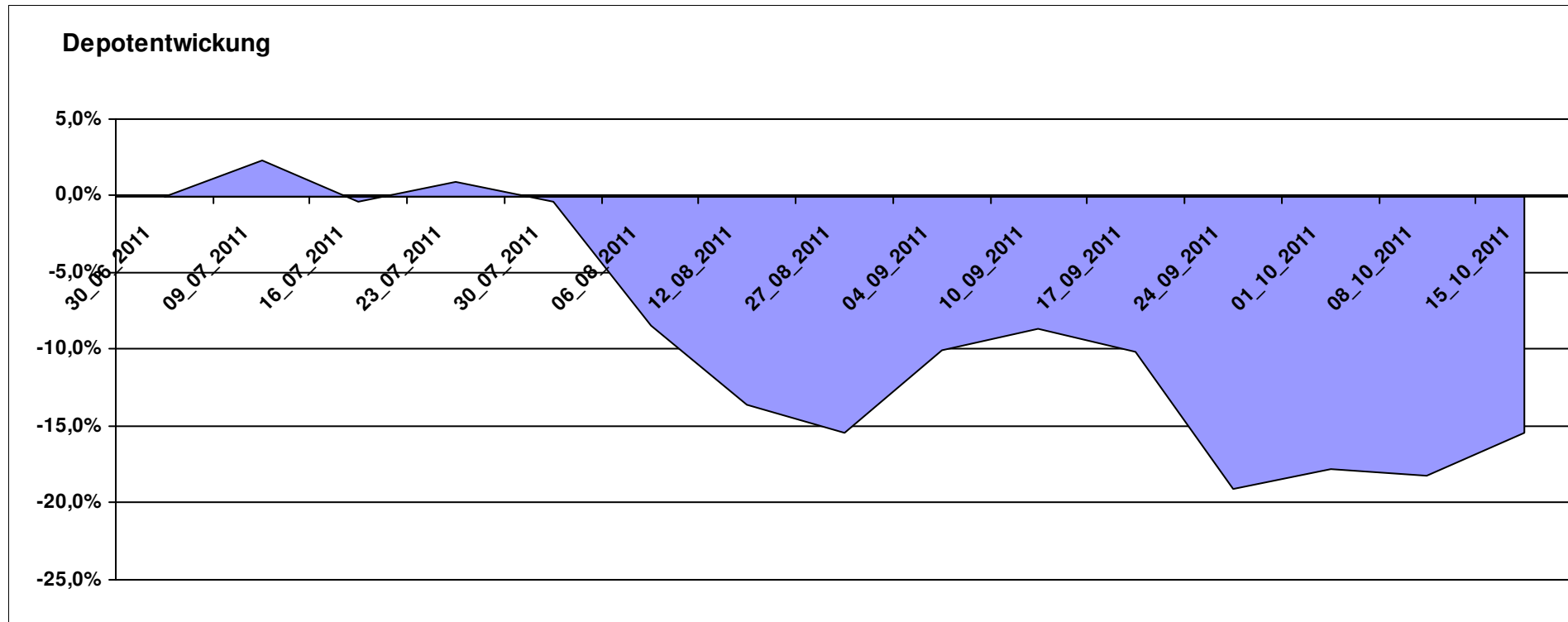
Letzter festgestellter Kurs vom: 15.10.2011

Bericht erstellt am: 15.10.2011 08:17:28

[BM] BRIC		Benchmark									Portfolio
WKN	Wertpapier Name	Stück	Bestand Einstandspreis	MW	letztter Kurs	Aktuell Depotwert	Div.	Gewinn/Verlust Kurs	Summe	v.H	
DE000A0C4CJ1	DAXglobal BRIC Index (Perf)	18,825	10.000,00	531,22	449,11	8.454,31	0,00	-1545,69	-1545,69	-15,46%	100,00%

Aktuelle Depotperformance

10.000,00 8.454,31 0,00 -1.545,69 -1.545,69 -15,46%



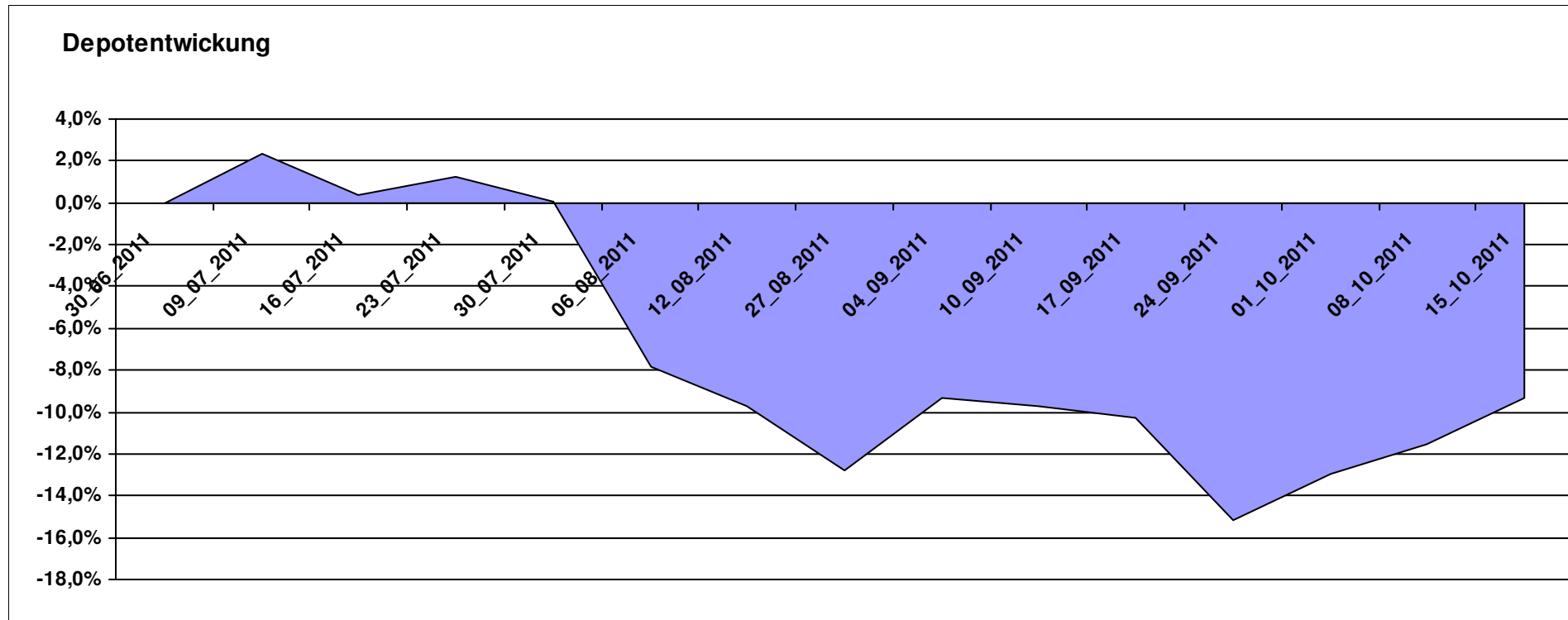
Aktuelle Depotübersicht

Letzter festgestellter Kurs vom: 15.10.2011

Bericht erstellt am: 15.10.2011 08:17:28

[BM] DEKA Fonds		Benchmark									
WKN	Wertpapier Name	Stück	Bestand Einstandspreis	MW	letzte Kurs	Aktuell Depotwert	Div.	Gewinn/Verlust Kurs	Summe	v.H	Portfolio
DE0005896872	Deka-Euroland Balance CF	38,588	2.000,00	51,83	53,86	2.078,33	0,00	78,33	78,33	3,92%	22,93%
DE000DK2CDS0	Deka-DividendenStrategie CF	19,194	2.000,00	104,20	97,87	1.878,50	0,00	-121,50	-121,50	-6,07%	20,73%
LU0349172485	DekaLux-GlobalResources CF	22,732	2.000,00	87,98	77,62	1.764,49	0,00	-235,51	-235,51	-11,78%	19,47%
LU0350482435	DekaLuxTeam-EM	19,641	2.000,00	101,83	89,40	1.755,87	0,00	-244,13	-244,13	-12,21%	19,37%
DE0008474503	DekaFonds CF	27,067	2.000,00	73,89	58,62	1.586,68	0,00	-413,32	-413,32	-20,67%	17,51%

Aktuelle Depotperformance 10.000,00 9.063,87 0,00 -936,12 -936,12 -9,36%



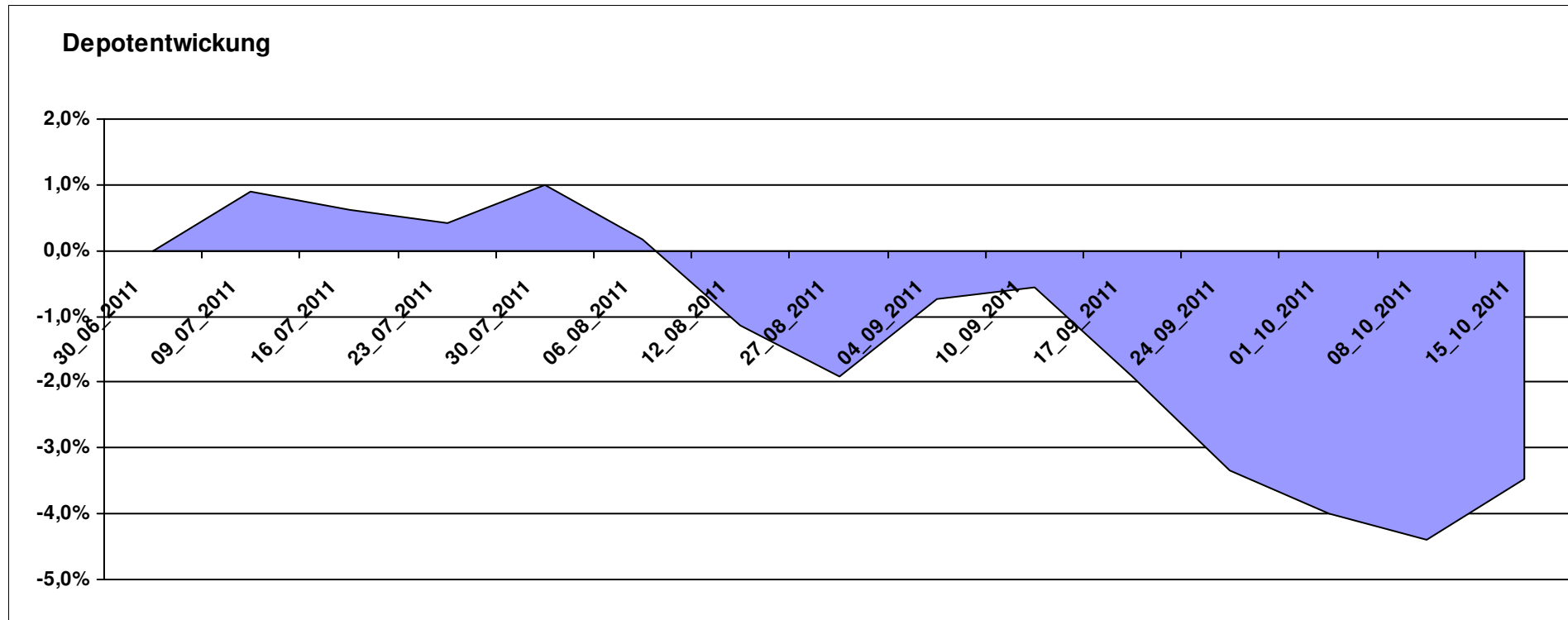
Aktuelle Depotübersicht

Letzter festgestellter Kurs vom: 15.10.2011

Bericht erstellt am: 15.10.2011 08:17:28

[BM] Der Konservative		Benchmark									
WKN	Wertpapier Name	Stück	Bestand Einstandspreis	MW	letztter Kurs	Aktuell Depotwert	Div.	Gewinn/Verlust Kurs	Summe	v.H	Portfolio
DE0009807016	Hausinvest	48,438	2.000,00	41,29	41,56	2.013,08	0,00	13,08	13,08	0,65%	20,86%
3B00B1VMCY93	M&G OPTIMAL INCOME FUND	140,848	2.000,00	14,20	14,15	1.993,00	0,00	-7,00	-7,00	-0,35%	20,65%
LU0592698954	Carmignac Emerging Patrimoine A	20,022	2.000,00	99,89	95,77	1.917,51	0,00	-82,49	-82,49	-4,12%	19,87%
LU0136412771	Ethna-AKTIV-E A	18,086	2.000,00	110,58	105,58	1.909,57	0,00	-90,43	-90,43	-4,52%	19,78%
LU0185172052	LuxTopic - Cosmopolitan	13,773	2.000,00	145,21	132,06	1.818,88	0,00	-181,12	-181,12	-9,06%	18,84%

Aktuelle Depotperformance 10.000,00 9.652,04 0,00 -347,96 -347,96 -3,48%

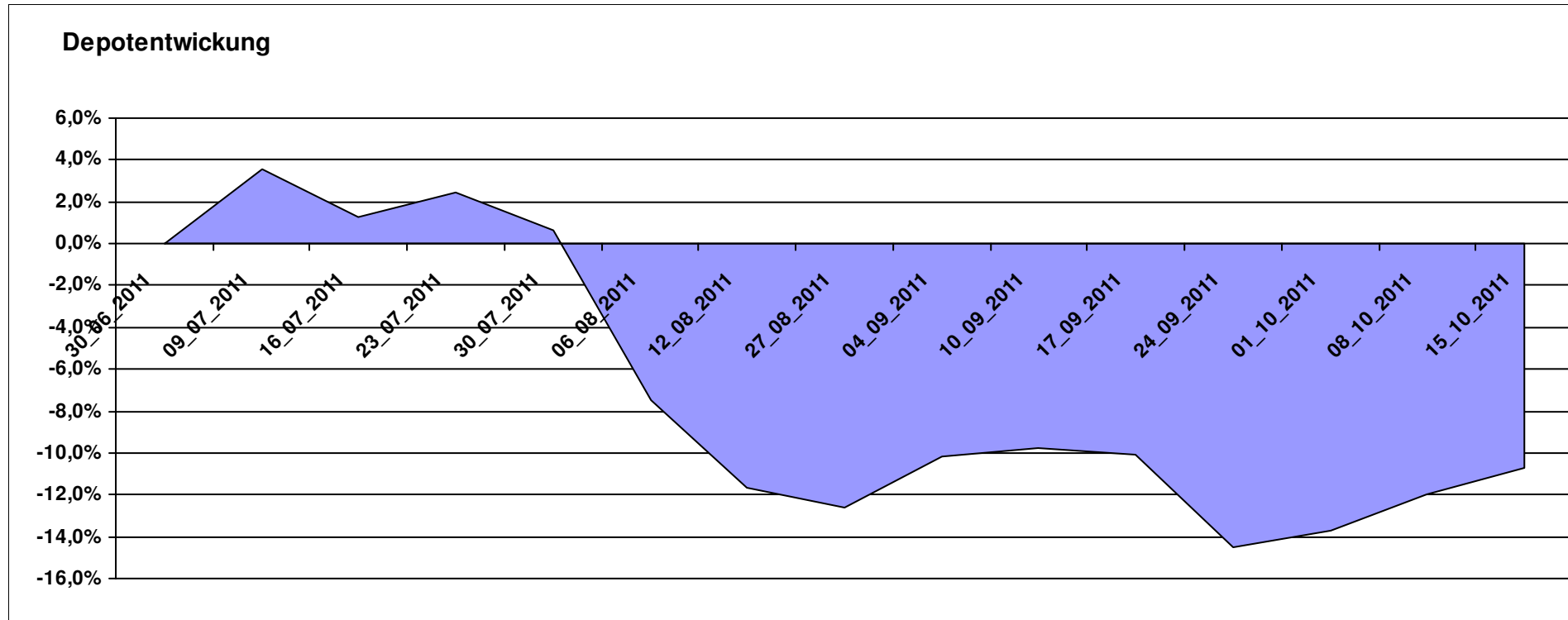


Aktuelle Depotübersicht

Letzter festgestellter Kurs vom: 15.10.2011

Bericht erstellt am: 15.10.2011 08:17:28

[BM] Die beliebtesten Fonds		Benchmark									
WKN	Wertpapier Name	Stück	Bestand Einstandspreis	MW	letztter Kurs	Aktuell Depotwert	Div.	Gewinn/Verlust Kurs	Summe	v.H	Portfolio
GB0030932676	M&G Global Basic	167,154	4.000,00	23,93	22,56	3.771,00	0,00	-229,00	-229,00	-5,73%	42,25%
DE0005561674	ETF Dachfonds	301,659	4.000,00	13,26	11,92	3.595,78	0,00	-404,22	-404,22	-10,11%	40,28%
DE0008490962	DWS Deutschland	16,920	2.000,00	118,20	92,15	1.559,22	0,00	-440,78	-440,78	-22,04%	17,47%
Aktuelle Depotperformance		10.000,00		8.926,00		0,00	-1.074,00	-1.074,00	-10,74%		



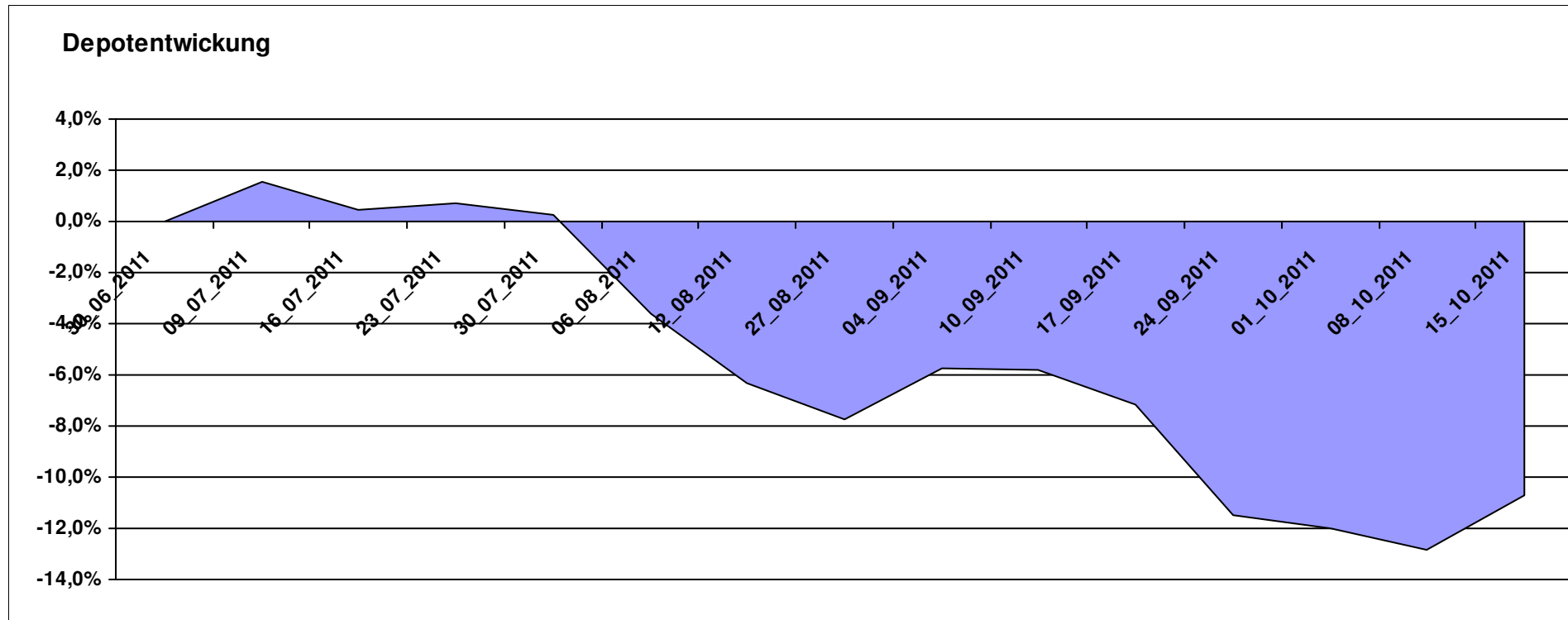
Aktuelle Depotübersicht

Letzter festgestellter Kurs vom: 15.10.2011

Bericht erstellt am: 15.10.2011 08:17:28

[BM] DJE Fonds		Benchmark									
WKN	Wertpapier Name	Stück	Bestand Einstandspreis	MW	letztter Kurs	Aktuell Depotwert	Div.	Gewinn/Verlust Kurs	Summe	v.H	Portfolio
LU0159549574	DJE - Renten Global P (EUR)	14,385	2.000,00	139,03	135,07	1.943,03	0,00	-56,97	-56,97	-2,85%	21,77%
LU0185172052	LuxTopic - Cosmopolitan	13,773	2.000,00	145,21	132,06	1.818,88	0,00	-181,12	-181,12	-9,06%	20,38%
LU0159550150	DJE - Dividende & Substanz P (EUR)	8,351	2.000,00	239,48	215,91	1.803,16	0,00	-196,84	-196,84	-9,84%	20,20%
LU0350835707	DJE - AGRAR & ERNÄHRUNG P	16,919	2.000,00	118,21	101,79	1.722,19	0,00	-277,81	-277,81	-13,89%	19,29%
LU0188847478	LuxTopic - PACIFIC	97,656	2.000,00	20,48	16,78	1.638,67	0,00	-361,33	-361,33	-18,07%	18,36%

Aktuelle Depotperformance 10.000,00 8.925,93 0,00 -1.074,07 -1.074,07 -10,74%



Aktuelle Depotübersicht

Letzter festgestellter Kurs vom: 15.10.2011

Bericht erstellt am: 15.10.2011 08:17:28

[BM] DWS Fonds		Benchmark									
WKN	Wertpapier Name	Stück	Bestand Einstandspreis	MW	letztter Kurs	Aktuell Depotwert	Div.	Gewinn/Verlust Kurs	Summe	v.H	Portfolio
DE0009848119	DWS Top Dividende	25,119	2.000,00	79,62	78,32	1.967,34	0,00	-32,66	-32,66	-1,63%	22,16%
DE0008490913	DWS High Income Bond Fund	78,678	2.000,00	25,42	23,86	1.877,26	0,00	-122,74	-122,74	-6,14%	21,14%
DE0009769760	DWS Top 50 Asien	19,728	2.000,00	101,38	90,51	1.785,56	0,00	-214,44	-214,44	-10,72%	20,11%
DE0009773010	DWS Emerging Markets	22,429	2.000,00	89,17	74,91	1.680,16	0,00	-319,84	-319,84	-15,99%	18,92%
DE0009769869	DWS Aktien Strategie Deutschland	10,848	2.000,00	184,37	144,65	1.569,13	0,00	-430,87	-430,87	-21,54%	17,67%

Aktuelle Depotperformance

10.000,00

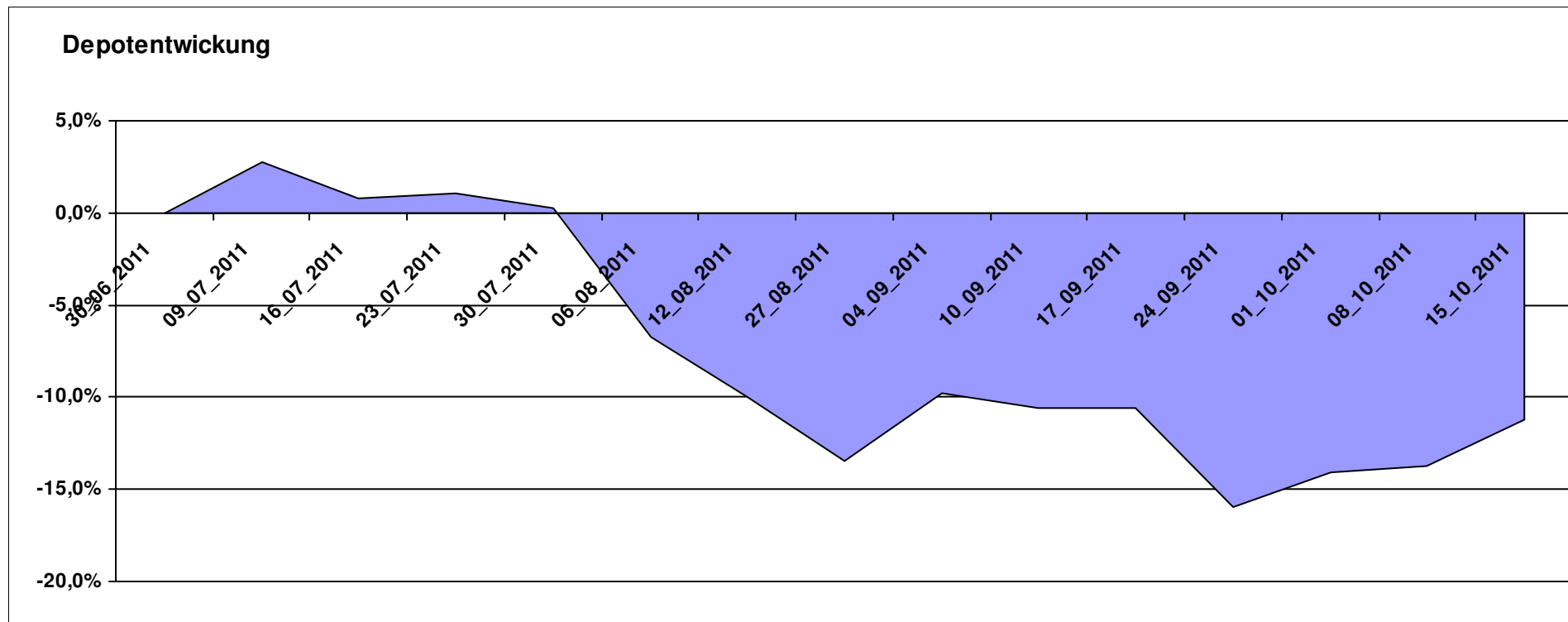
8.879,45

0,00

-1.120,55

-1.120,55

-11,21%

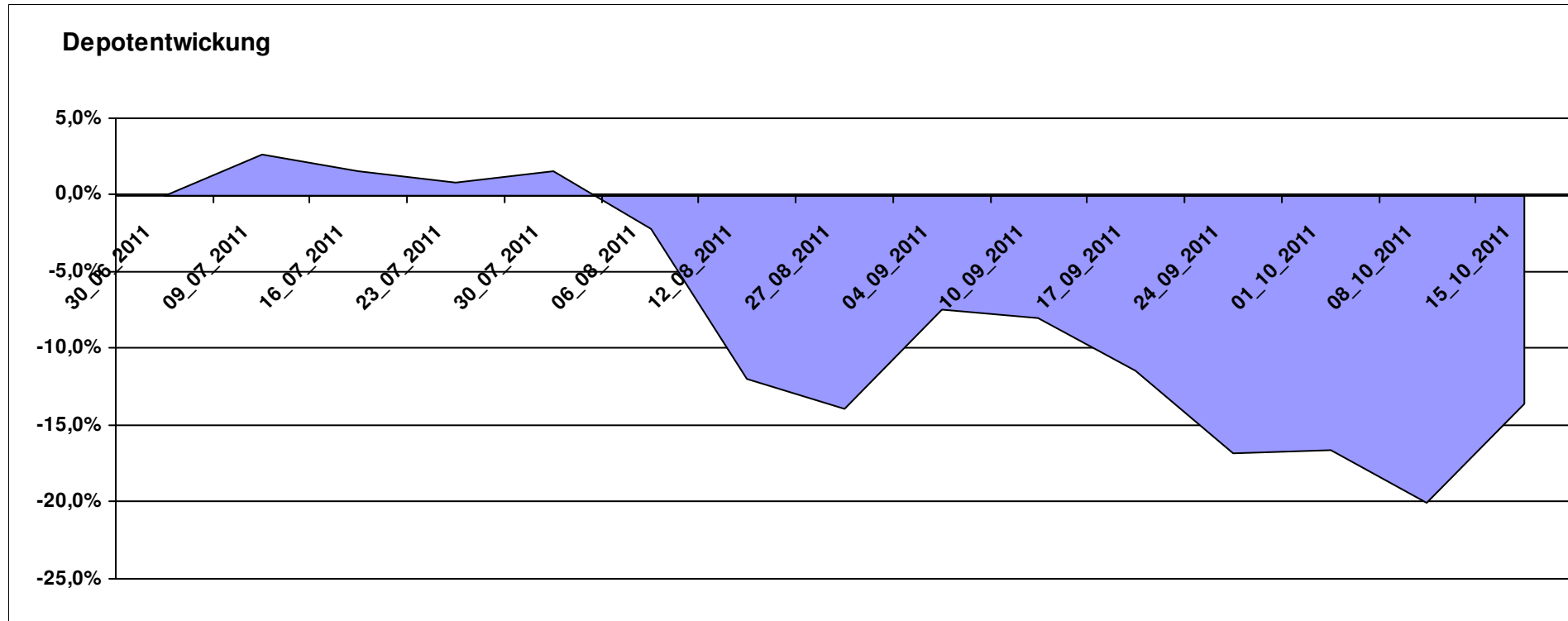


Aktuelle Depotübersicht

Letzter festgestellter Kurs vom: 15.10.2011

Bericht erstellt am: 15.10.2011 08:17:28

[BM] Emerging Market		Benchmark									Portfolio
WKN	Wertpapier Name	Stück	Bestand Einstandspreis	MW	letzte Kurs	Aktuell Depotwert	Div.	Gewinn/Verlust Kurs	Summe	v.H	
LU0292107645	db x-trackers Emerging Markets	337,434	10.000,00	29,64	25,60	8.638,32	0,00	-1361,68	-1361,68	-13,62%	100,00%
Aktuelle Depotperformance			10.000,00			8.638,32	0,00	-1.361,68	-1.361,68	-13,62%	



Aktuelle Depotübersicht

Letzter festgestellter Kurs vom: 15.10.2011

Bericht erstellt am: 15.10.2011 08:17:28

[BM] ETF		Benchmark									
WKN	Wertpapier Name	Stück	Bestand Einstandspreis	MW	Aktuell letzter Kurs	Depotwert	Div.	Gewinn/Verlust Kurs	Summe	v.H	Portfolio
LU0392495023	ComStage ETF MSCI Pacific	69,657	2.000,00	28,71	27,47	1.913,48	0,00	-86,52	-86,52	-4,33%	21,17%
FR0010174292	Lyxor ETF EuroMTS Inflation Linked	16,796	2.000,00	119,07	113,28	1.902,69	0,00	-97,31	-97,31	-4,87%	21,05%
LU0274208692	db x-trackers MSCI World TRN	88,809	2.000,00	22,52	21,03	1.867,65	0,00	-132,35	-132,35	-6,62%	20,67%
LU0292107645	db x-trackers Emerging Markets	67,487	2.000,00	29,64	25,60	1.727,66	0,00	-272,34	-272,34	-13,62%	19,12%
DE0005933923	iShares MDAX (DE)	19,851	2.000,00	100,75	81,92	1.626,20	0,00	-373,80	-373,80	-18,69%	17,99%

Aktuelle Depotperformance

10.000,00

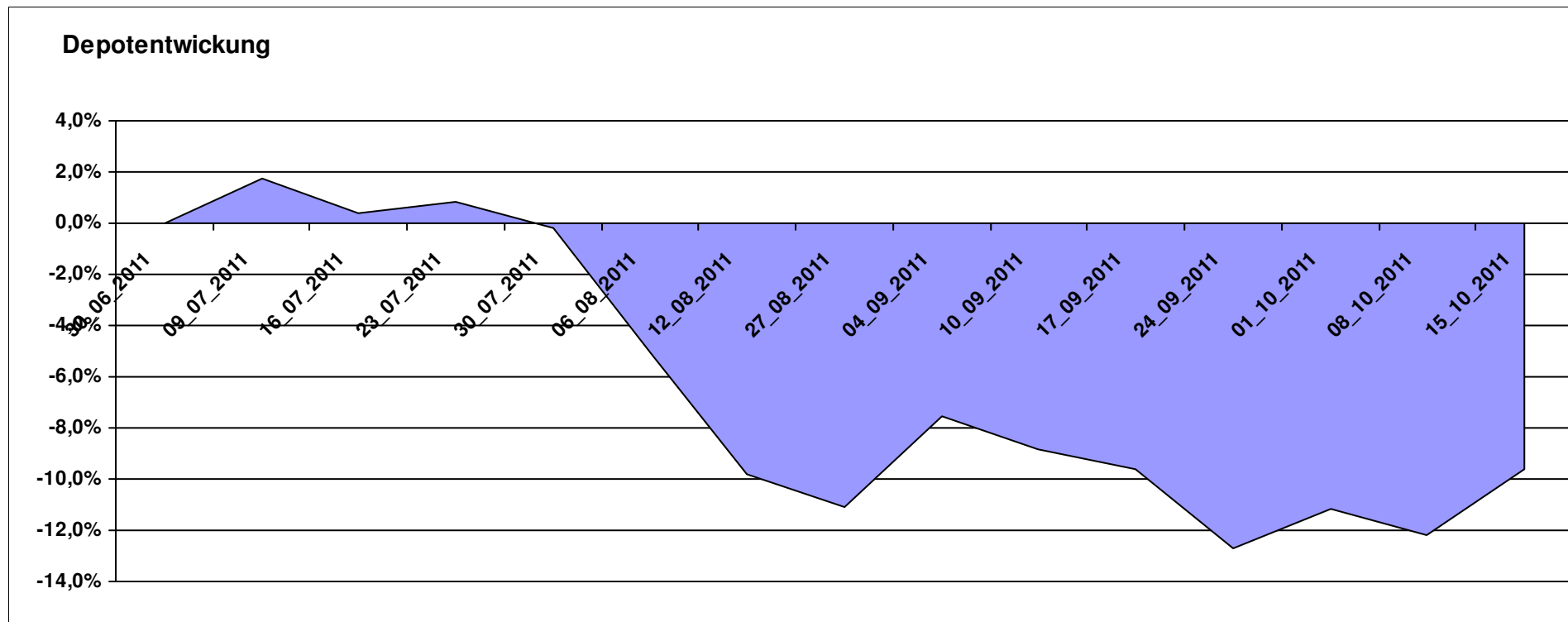
9.037,68

0,00

-962,32

-962,32

-9,62%



Aktuelle Depotübersicht

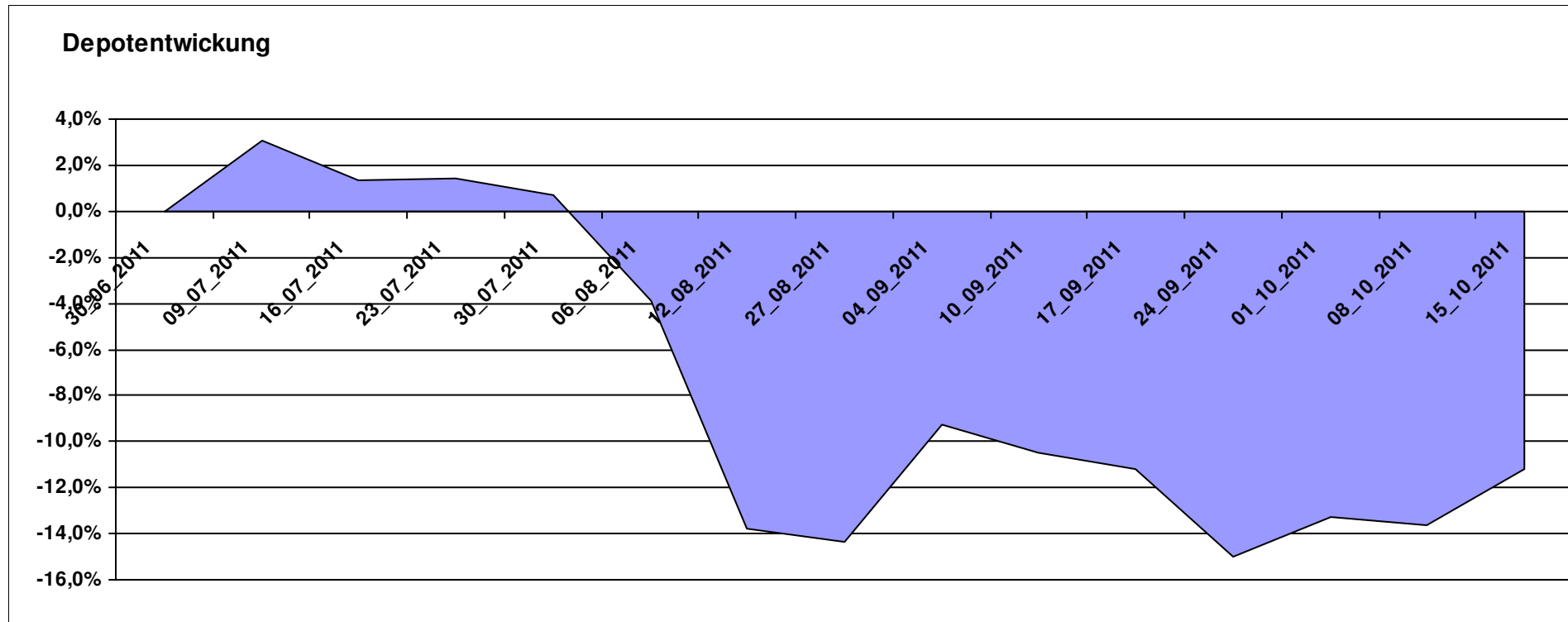
Letzter festgestellter Kurs vom: 15.10.2011

Bericht erstellt am: 15.10.2011 08:17:28

[BM] ETF Portfolio Global		Benchmark									
WKN	Wertpapier Name	Stück	Bestand Einstandspreis	MW	Aktuell letzter Kurs	Depotwert	Div.	Gewinn/Verlust Kurs	Summe	v.H	Portfolio
DE000A0MKQK7	ETF Portfolio Global	962,464	10.000,00	10,39	9,23	8.883,54	0,00	-1116,46	-1116,46	-11,16%	100,00%

Aktuelle Depotperformance

10.000,00 8.883,54 0,00 -1.116,46 -1.116,46 -11,16%



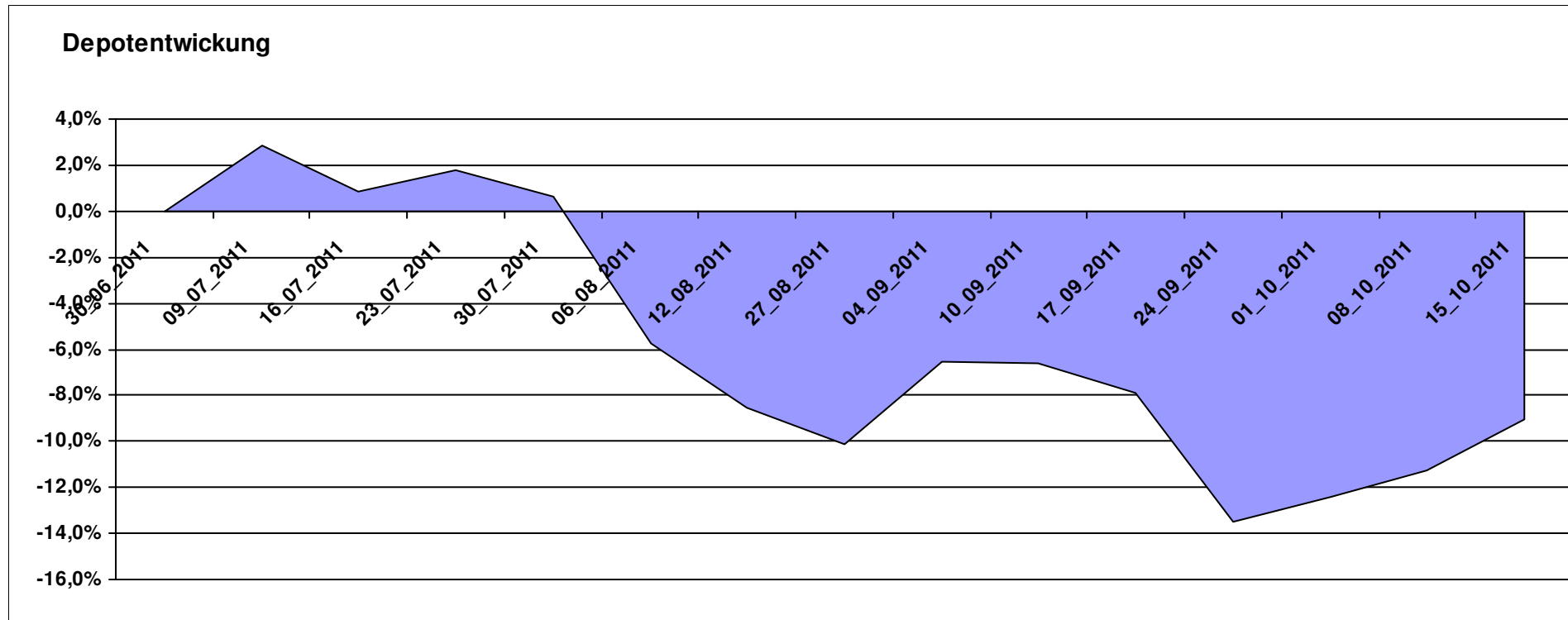
Aktuelle Depotübersicht

Letzter festgestellter Kurs vom: 15.10.2011

Bericht erstellt am: 15.10.2011 08:17:28

[BM] Freier Vermittler		Benchmark									
WKN	Wertpapier Name	Stück	Bestand Einstandspreis	MW	letztter Kurs	Aktuell Depotwert	Div.	Gewinn/Verlust Kurs	Summe	v.H	Portfolio
LU0136412771	Ethna-AKTIV-E A	18,086	2.000,00	110,58	105,58	1.909,57	0,00	-90,43	-90,43	-4,52%	20,99%
GB0030932676	M&G Global Basic	83,577	2.000,00	23,93	22,56	1.885,50	0,00	-114,50	-114,50	-5,73%	20,73%
LU0132412106	Aberdeen - Emerging Market EQ FUND A2	45,350	2.000,00	44,10	41,08	1.862,96	0,00	-137,04	-137,04	-6,85%	20,48%
LU0011963245	Aberdeen Global - Asia Pacific Equity Fund A2	42,169	2.000,00	47,43	43,99	1.855,03	0,00	-144,97	-144,97	-7,25%	20,39%
LU0124167924	FPM Funds Stockpicker Germany All Cap	8,238	2.000,00	242,78	192,13	1.582,75	0,00	-417,25	-417,25	-20,86%	17,40%

Aktuelle Depotperformance 10.000,00 9.095,81 0,00 -904,19 -904,19 -9,04%



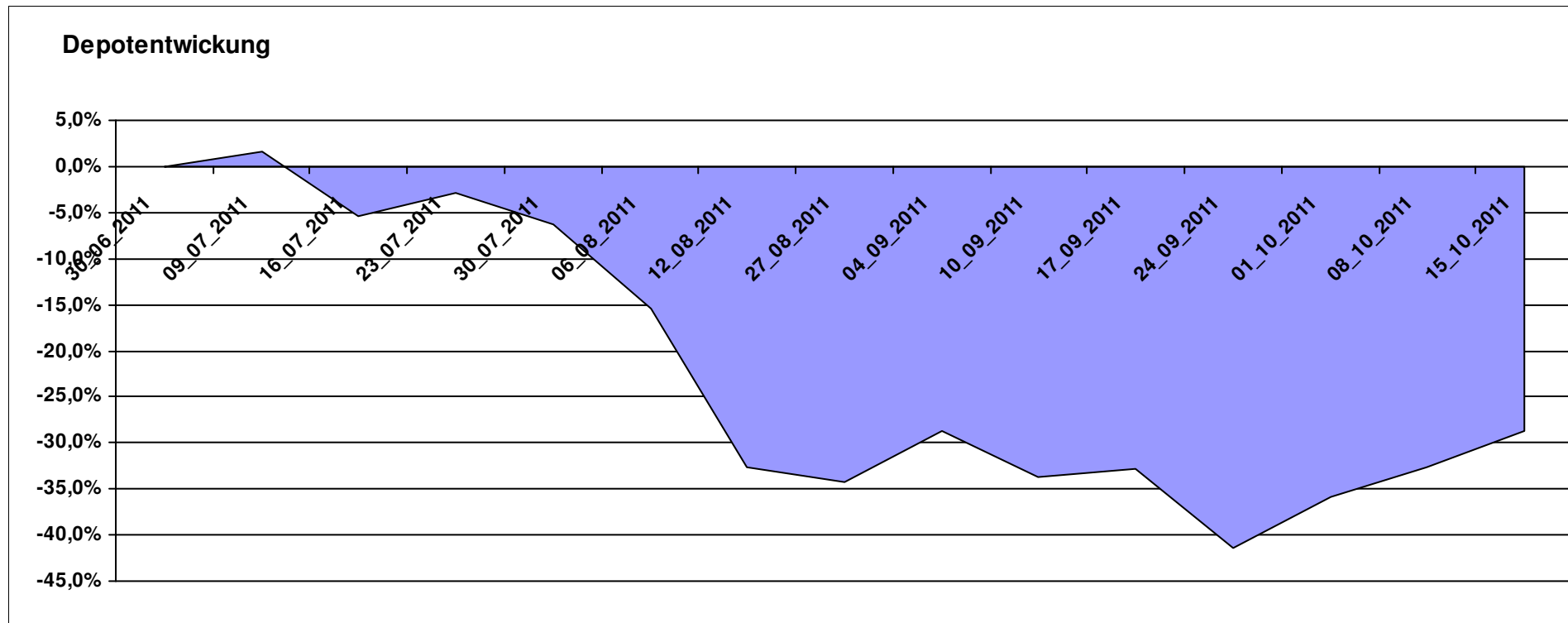
Aktuelle Depotübersicht

Letzter festgestellter Kurs vom: 15.10.2011

Bericht erstellt am: 15.10.2011 08:17:28

[BM] Long and Even Longer		Benchmark									
WKN	Wertpapier Name	Stück	Bestand Einstandspreis	MW	Aktuell letzter Kurs	Depotwert	Div.	Gewinn/Verlust Kurs	Summe	v.H	Portfolio
LU0411078552	db x-trackers S&P 500 2x Leveraged Daily	180,343	2.000,00	11,09	9,47	1.707,84	0,00	-292,16	-292,16	-14,61%	23,97%
LU0488316646	ComStage ETF FTSE 100 Leveraged	53,678	2.000,00	37,26	31,37	1.683,89	0,00	-316,11	-316,11	-15,81%	23,63%
DE000A0X9AB6	ETFX Dow Jones EURO STOXX 50 Leveraged (2x)	17,316	2.000,00	115,50	73,70	1.276,19	0,00	-723,81	-723,81	-36,19%	17,91%
LU0419741094	ComStage ETF CAC 40 Leveraged	205,508	2.000,00	9,73	6,07	1.247,43	0,00	-752,57	-752,57	-37,63%	17,51%
DE000A0X8994	ETFX DAX 2x Long	12,231	2.000,00	163,52	98,99	1.210,74	0,00	-789,26	-789,26	-39,46%	16,99%

Aktuelle Depotperformance 10.000,00 7.126,09 0,00 -2.873,91 -2.873,91 -28,74%

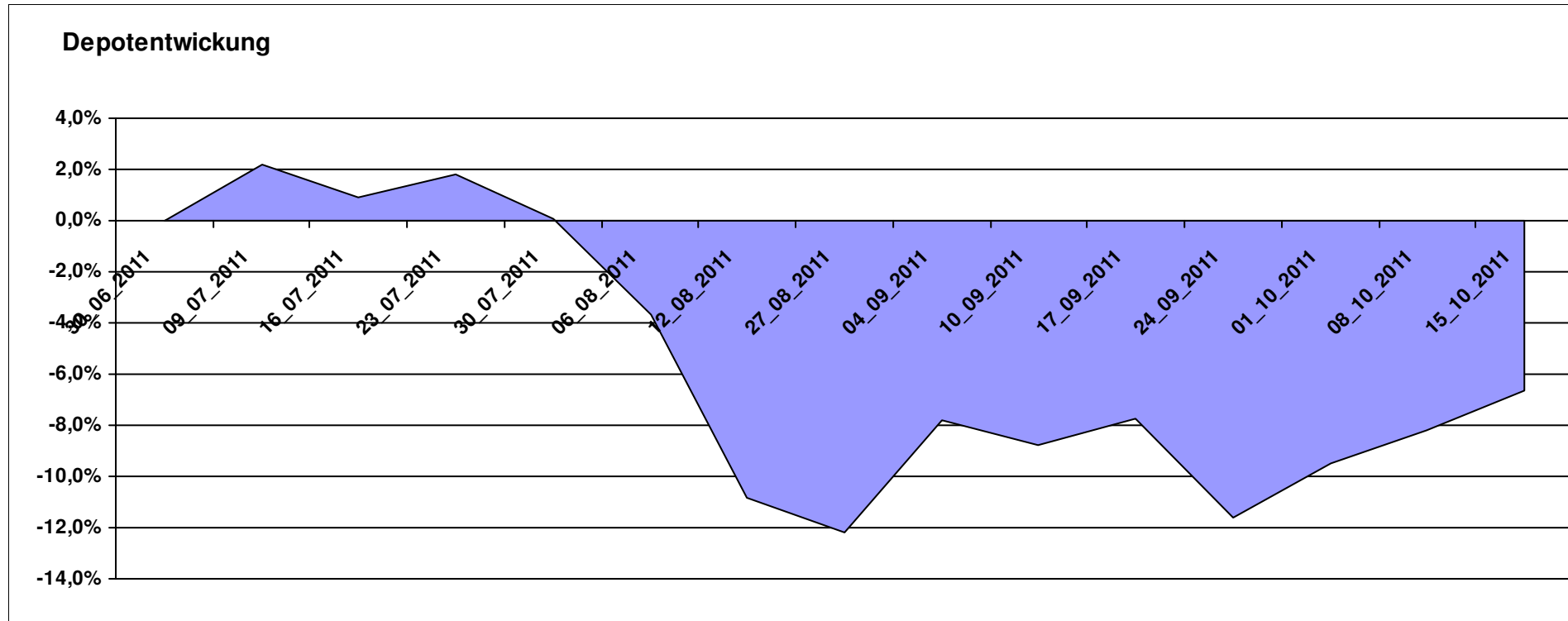


Aktuelle Depotübersicht

Letzter festgestellter Kurs vom: 15.10.2011

Bericht erstellt am: 15.10.2011 08:17:28

[BM] MSCI World		Benchmark									Portfolio
WKN	Wertpapier Name	Stück	Bestand Einstandspreis	MW	letzte r Kurs	Aktuell Depotwert	Div.	Gewinn/Verlust Kurs	Summe	v.H	
LU0274208692	db x-trackers MSCI World TRN	444,044	10.000,00	22,52	21,03	9.338,24	0,00	-661,76	-661,76	-6,62%	100,00%
Aktuelle Depotperformance			10.000,00			9.338,24	0,00	-661,76	-661,76	-6,62%	



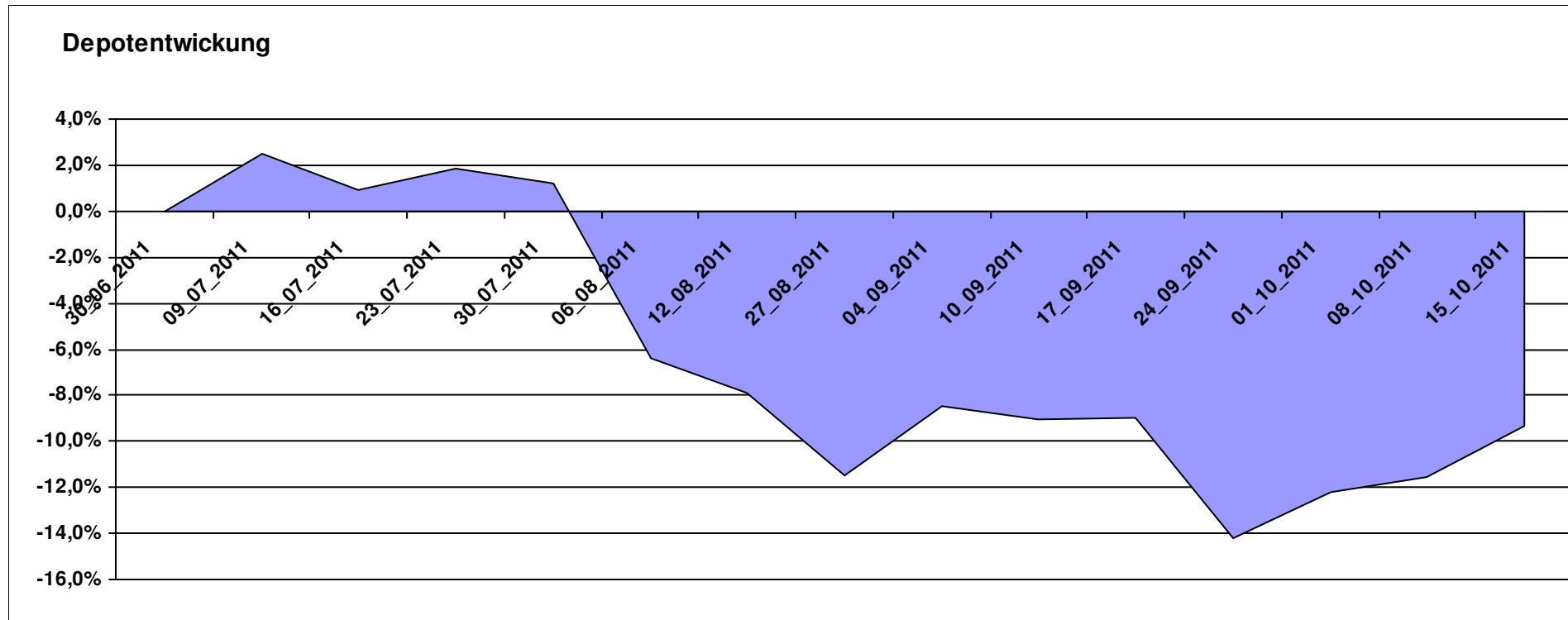
Aktuelle Depotübersicht

Letzter festgestellter Kurs vom: 15.10.2011

Bericht erstellt am: 15.10.2011 08:17:28

[BM] Oldies		Benchmark									
WKN	Wertpapier Name	Stück	Bestand Einstandspreis	MW	Aktuell letzter Kurs	Depotwert	Div.	Gewinn/Verlust Kurs	Summe	v.H	Portfolio
DE0008475047	Allianz PIMCO Euro Rentenfonds A (EUR)	39,223	2.000,00	50,99	51,14	2.005,88	0,00	5,88	5,88	0,29%	22,12%
GB0032139684	M&G Recovery Fund A	97,966	2.000,00	20,42	19,14	1.875,06	0,00	-124,94	-124,94	-6,25%	20,68%
LU0114760746	Templeton Growth (Euro) Fund Class A (acc)	206,825	2.000,00	9,67	8,73	1.805,58	0,00	-194,42	-194,42	-9,72%	19,91%
IE0004868828	Baring ASEAN Frontiers	16,361	2.000,00	122,24	110,14	1.802,03	0,00	-197,97	-197,97	-9,90%	19,87%
DE0008471012	Fondak A	17,457	2.000,00	114,57	90,45	1.578,95	0,00	-421,05	-421,05	-21,05%	17,41%

Aktuelle Depotperformance 10.000,00 9.067,50 0,00 -932,49 -932,49 -9,33%



Aktuelle Depotübersicht

Letzter festgestellter Kurs vom: 15.10.2011

Bericht erstellt am: 15.10.2011 08:17:28

[BM] PIIGS Index		Benchmark									
WKN	Wertpapier Name	Stück	Bestand Einstandspreis	MW	letztter Kurs	Aktuell Depotwert	Div.	Gewinn/Verlust Kurs	Summe	v.H	Portfolio
DE000CB78YX7	MSCI Irland (open End Zerti CoBa)	84,140	2.000,00	23,77	21,15	1.779,55	0,00	-220,45	-220,45	-11,02%	22,64%
ES0SI0000005	IBEX 35	0,193	2.000,00	0,00	8975,50	1.732,74	0,00	-267,26	-267,26	-13,36%	22,04%
PTING0200002	PSI 20	0,273	2.000,00	7323,78	6086,82	1.662,21	0,00	-337,79	-337,79	-16,89%	21,14%
IT0003465736	FTSE MIB	0,099	2.000,00	0,00	16289,65	1.613,88	0,00	-386,12	-386,12	-19,31%	20,53%
CH0021605842	FTSE Athex 20 (open End Zerti UBS)	349,650	2.000,00	5,72	3,07	1.073,43	0,00	-926,57	-926,57	-46,33%	13,65%

Aktuelle Depotperformance

10.000,00

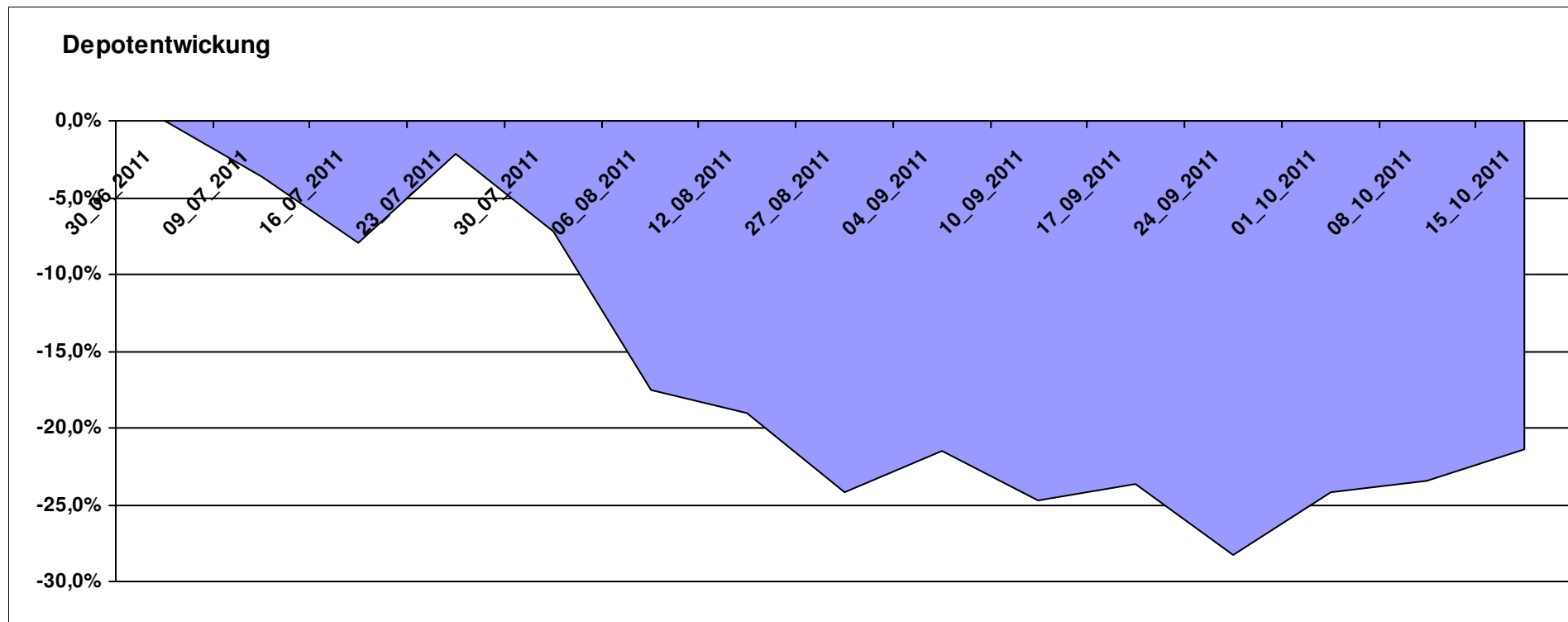
7.861,81

0,00

-2.138,19

-2.138,19

-21,38%



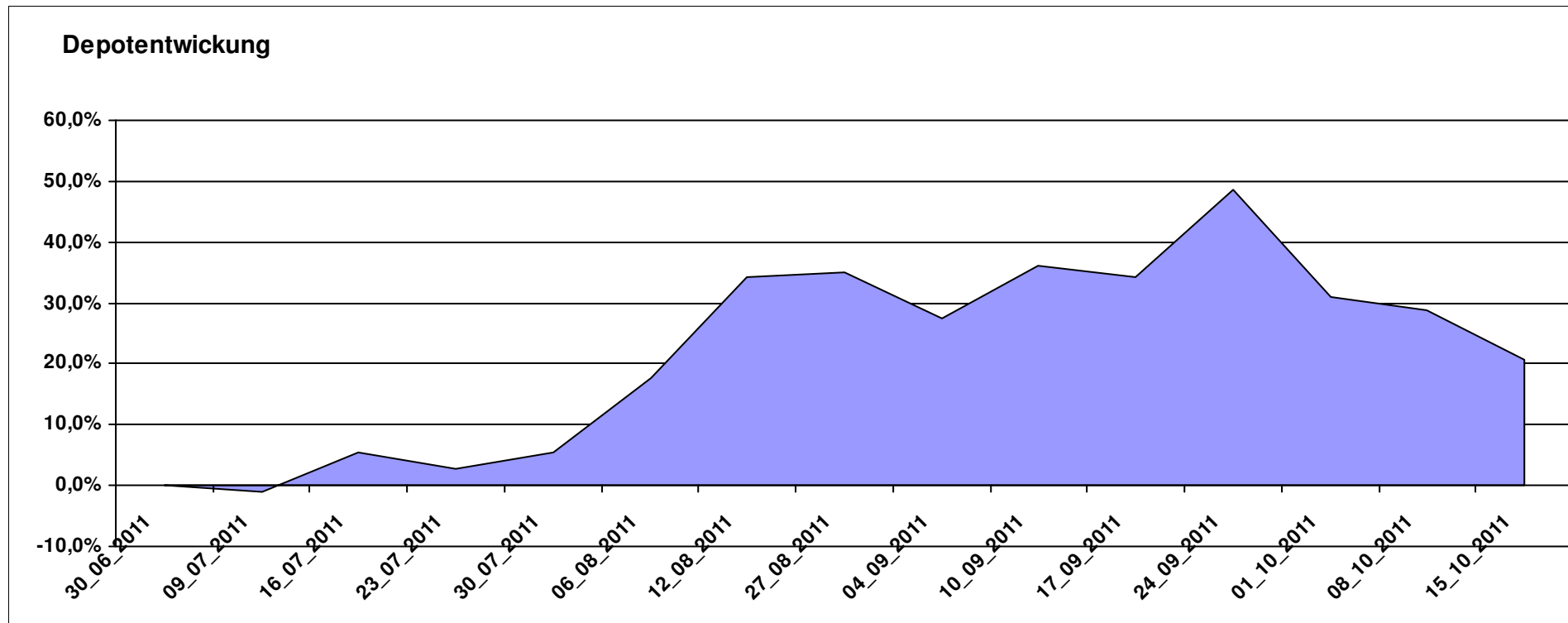
Aktuelle Depotübersicht

Letzter festgestellter Kurs vom: 15.10.2011

Bericht erstellt am: 15.10.2011 08:17:28

[BM] Short an Rather Short		Benchmark									
WKN	Wertpapier Name	Stück	Bestand Einstandspreis	MW	letzte r Kurs	Aktuell Depotwert	Div.	Gewinn/Verlust Kurs	Summe	v.H	Portfolio
DE000A0X9AA8	ETFX DAX 2x Short	54,645	2.000,00	36,60	49,50	2.704,92	0,00	704,92	704,92	35,25%	22,40%
DE000A0X9AC4	ETFX Dow Jones EURO STOXX 50 Double Short (2x)	43,488	2.000,00	45,99	59,20	2.574,47	0,00	574,47	574,47	28,72%	21,32%
LU0419740955	ComStage ETF CAC 40 Short	38,304	2.000,00	52,21	62,27	2.385,16	0,00	385,16	385,16	19,26%	19,75%
LU0322251520	db x-trackers S&P 500 Short	68,864	2.000,00	29,04	32,39	2.230,51	0,00	230,51	230,51	11,53%	18,47%
LU0488316562	ComStage ETF FTSE 100 Short	58,565	2.000,00	34,15	37,22	2.179,80	0,00	179,80	179,80	8,99%	18,05%

Aktuelle Depotperformance 10.000,00 12.074,86 0,00 2.074,86 2.074,86 20,75%



Aktuelle Depotübersicht

Letzter festgestellter Kurs vom: 15.10.2011

Bericht erstellt am: 15.10.2011 08:17:28

[BM] UNI Fonds		Benchmark									
WKN	Wertpapier Name	Stück	Bestand Einstandspreis	MW	letztter Kurs	Aktuell Depotwert	Div.	Gewinn/Verlust Kurs	Summe	v.H	Portfolio
DE0008491051	UniGlobal	18,116	2.000,00	110,40	103,11	1.867,93	0,00	-132,07	-132,07	-6,60%	21,32%
DE0008491044	UniRak	24,628	2.000,00	81,21	75,02	1.847,56	0,00	-152,44	-152,44	-7,62%	21,09%
LU0037079034	UniAsia	47,517	2.000,00	42,09	38,02	1.806,60	0,00	-193,40	-193,40	-9,67%	20,62%
LU0115904467	UniEM Global	26,417	2.000,00	75,71	62,73	1.657,11	0,00	-342,89	-342,89	-17,14%	18,92%
DE0008491002	UniFonds	50,088	2.000,00	39,93	31,56	1.580,77	0,00	-419,23	-419,23	-20,96%	18,05%

Aktuelle Depotperformance

10.000,00

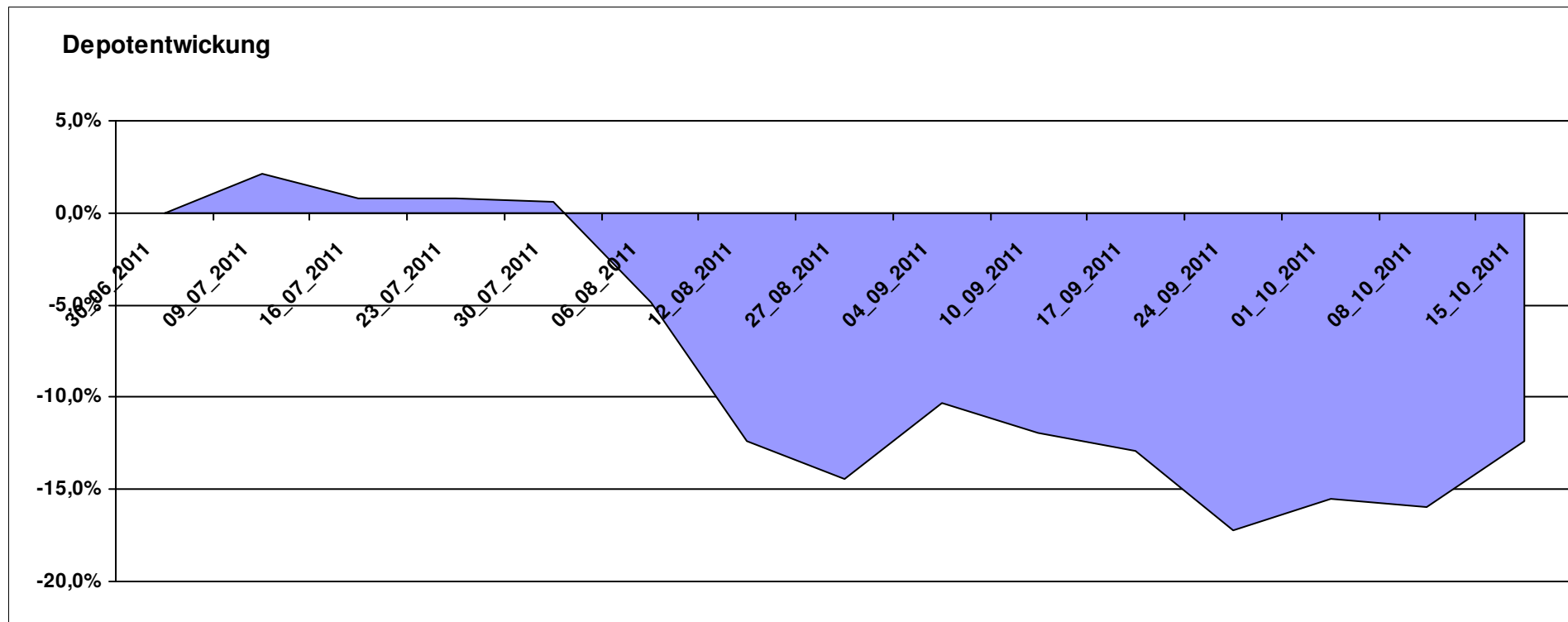
8.759,97

0,00

-1.240,03

-1.240,03

-12,40%



Aktuelle Depotübersicht

Letzter festgestellter Kurs vom: 15.10.2011

Bericht erstellt am: 15.10.2011 08:17:29

Abdurchdiemitte		Teilnehmer									
WKN	Wertpapier Name	Stück	Bestand Einstandspreis	MW	letztter Kurs	Aktuell Depotwert	Div.	Gewinn/Verlust Kurs	Summe	v.H	Portfolio
LU0093745825	Ram Konservativ	12,623	2.000,00	158,44	156,91	1.980,69	0,00	-19,31	-19,31	-0,97%	22,00%
LU0132412106	Aberdeen - Emerging Market EQ FUND A2	45,350	2.000,00	44,10	41,08	1.862,96	0,00	-137,04	-137,04	-6,85%	20,70%
IE0008369930	First State Indian Sub.	61,127	2.000,00	32,72	29,63	1.811,32	0,00	-188,68	-188,68	-9,43%	20,12%
GB0033874107	First State Greater ChinaA	441,308	2.000,00	4,53	4,05	1.787,30	0,00	-212,70	-212,70	-10,64%	19,86%
DE0008490962	DWS Deutschland	16,920	2.000,00	118,20	92,15	1.559,22	0,00	-440,78	-440,78	-22,04%	17,32%

Aktuelle Depotperformance

10.000,00

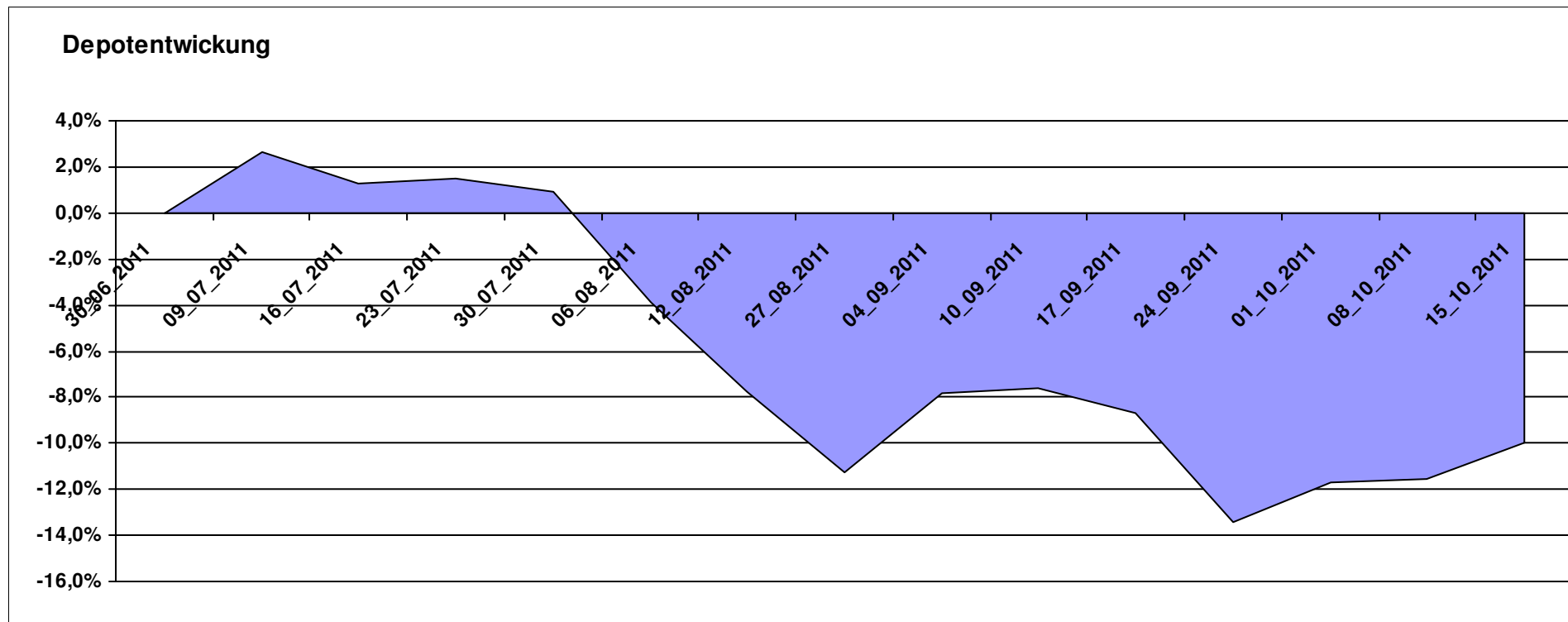
9.001,49

0,00

-998,52

-998,52

-9,99%



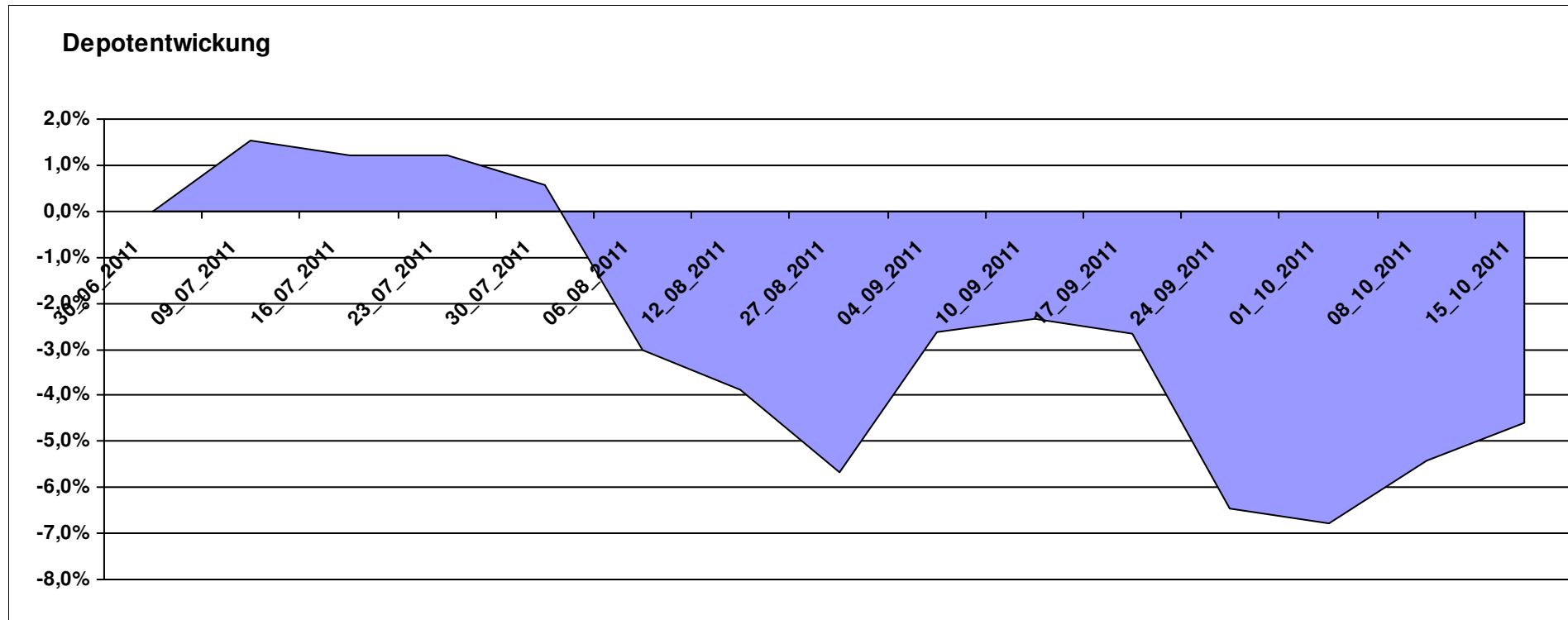
Aktuelle Depotübersicht

Letzter festgestellter Kurs vom: 15.10.2011

Bericht erstellt am: 15.10.2011 08:17:29

André		Teilnehmer									
WKN	Wertpapier Name	Stück	Bestand Einstandspreis	MW	Aktuell letzter Kurs	Depotwert	Div.	Gewinn/Verlust Kurs	Summe	v.H	Portfolio
DE0009807016	Hausinvest	48,438	2.000,00	41,29	41,56	2.013,08	0,00	13,08	13,08	0,65%	21,10%
FR0010135103	Carmignac Patrimoine	0,398	2.000,00	5022,57	5047,80	2.010,05	0,00	10,05	10,05	0,50%	21,07%
DE0009848119	DWS Top Dividende	25,119	2.000,00	79,62	78,32	1.967,34	0,00	-32,66	-32,66	-1,63%	20,62%
DE000A0X7541	Acatis - Gané Value Event Fonds UI A	12,575	2.000,00	159,04	148,49	1.867,33	0,00	-132,67	-132,67	-6,63%	19,58%
LU0172157280	BGF World Mining Fund A2 EUR	35,255	2.000,00	56,73	47,69	1.681,30	0,00	-318,70	-318,70	-15,94%	17,63%

Aktuelle Depotperformance 10.000,00 9.539,10 0,00 -460,90 -460,90 -4,61%



Aktuelle Depotübersicht

Letzter festgestellter Kurs vom: 15.10.2011

Bericht erstellt am: 15.10.2011 08:17:29

Ariantes		Teilnehmer									
WKN	Wertpapier Name	Stück	Bestand Einstandspreis	MW	letztter Kurs	Aktuell Depotwert	Div.	Gewinn/Verlust Kurs	Summe	v.H	Portfolio
FR0010689695	EasyETF EURO STOXX 50 Double Short	105,760	2.000,00	18,91	24,60	2.601,69	0,00	601,69	601,69	30,08%	25,83%
LU0322251520	db x-trackers S&P 500 Short	68,864	2.000,00	29,04	32,39	2.230,51	0,00	230,51	230,51	11,53%	22,14%
LI0034492384	PI Global Value Fund	13,614	2.000,00	146,91	132,84	1.808,45	0,00	-191,55	-191,55	-9,58%	17,95%
DE000A0V9YG7	ETFS Leveraged Agriculture DJ-UBSC	93,240	2.000,00	21,45	18,65	1.738,93	0,00	-261,07	-261,07	-13,05%	17,26%
LU0411075020	db x-trackers SHORTDAX X2 DAILY ETF 1C	45,095	1.995,92	44,26	37,56	1.693,78	0,00	-302,14	-302,14	-15,14%	16,81%
DE000A1DFSA1	ETFS Long CHF Short EUR ISIN	0,000	4,08	0,00	57,73	0,00	0,00	-4,08	-4,08	Abger.	0,00%

Aktuelle Depotperformance

10.000,00

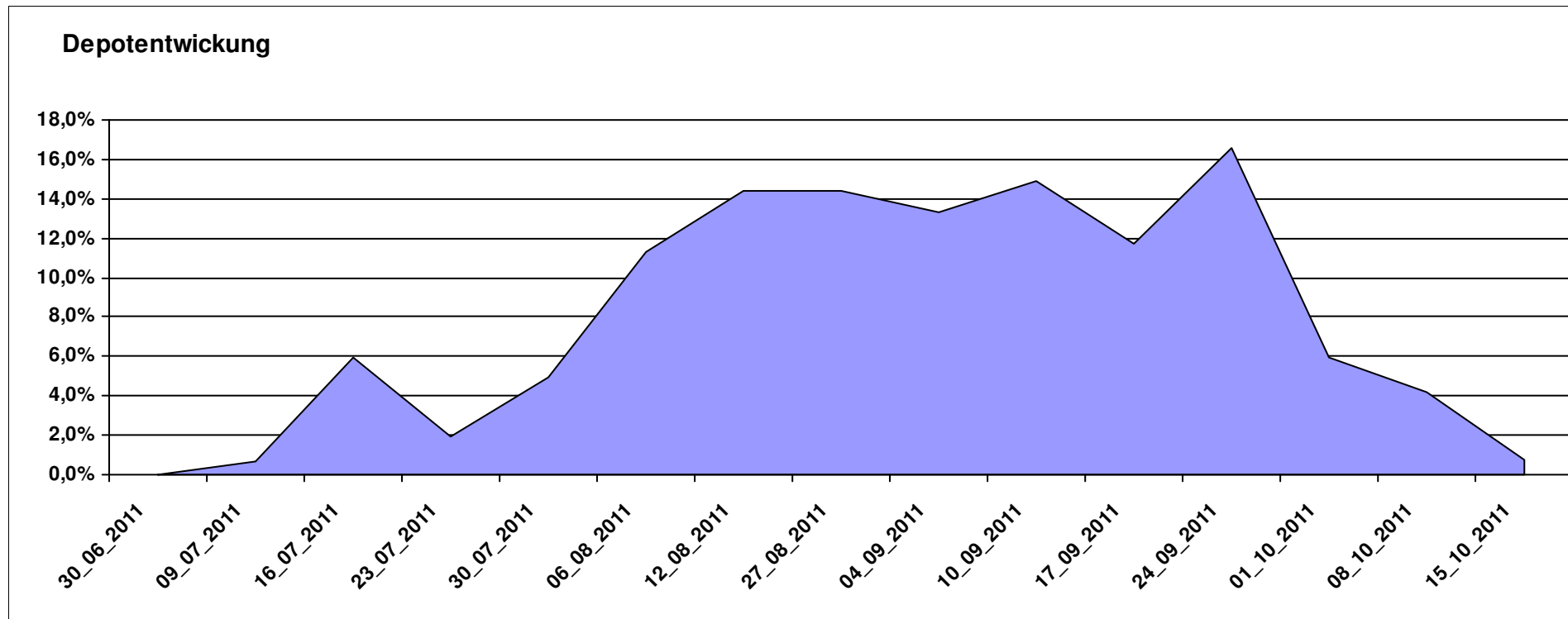
10.073,36

0,00

73,36

73,36

0,73%



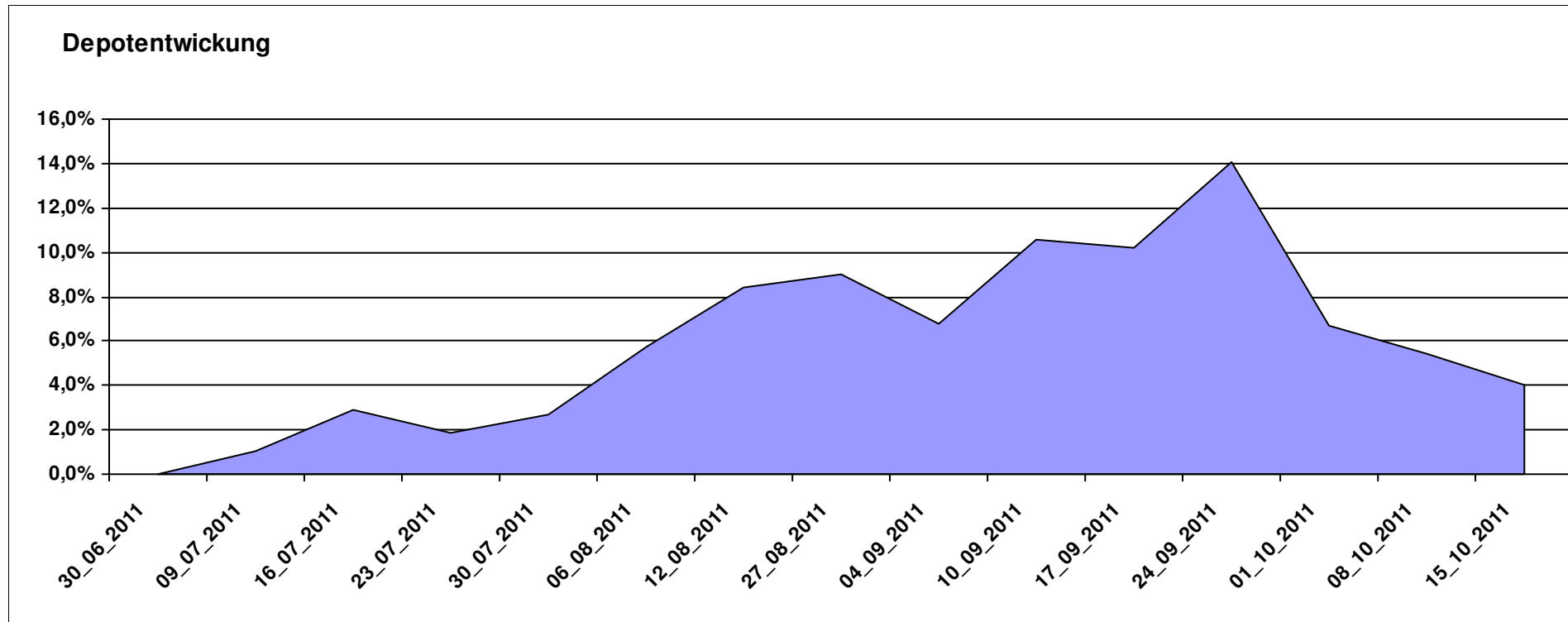
Aktuelle Depotübersicht

Letzter festgestellter Kurs vom: 15.10.2011

Bericht erstellt am: 15.10.2011 08:17:29

Aurum		Teilnehmer									
WKN	Wertpapier Name	Stück	Bestand Einstandspreis	MW	letztter Kurs	Aktuell Depotwert	Div.	Gewinn/Verlust Kurs	Summe	v.H	Portfolio
LU0417510616	db x-trackers ES 50 D. Short Daily ETF	100,481	2.000,00	19,90	25,88	2.600,44	0,00	600,44	600,44	30,02%	25,00%
LU0432616737	Invesco Balanced-Risk Allocation	162,734	2.000,00	12,29	12,71	2.068,35	0,00	68,35	68,35	3,42%	19,88%
DE0007483612	Deka ImmobilienGlobal	35,112	2.000,00	56,96	57,67	2.024,93	0,00	24,93	24,93	1,25%	19,46%
LU0288030280	Lyxor ETF DAXplus Protective Put	48,653	2.000,00	41,11	39,29	1.911,56	0,00	-88,44	-88,44	-4,42%	18,37%
DE0005561674	ETF Dachfonds	150,830	2.000,00	13,26	11,92	1.797,89	0,00	-202,11	-202,11	-10,11%	17,28%

Aktuelle Depotperformance 10.000,00 10.403,17 0,00 403,17 403,17 4,03%



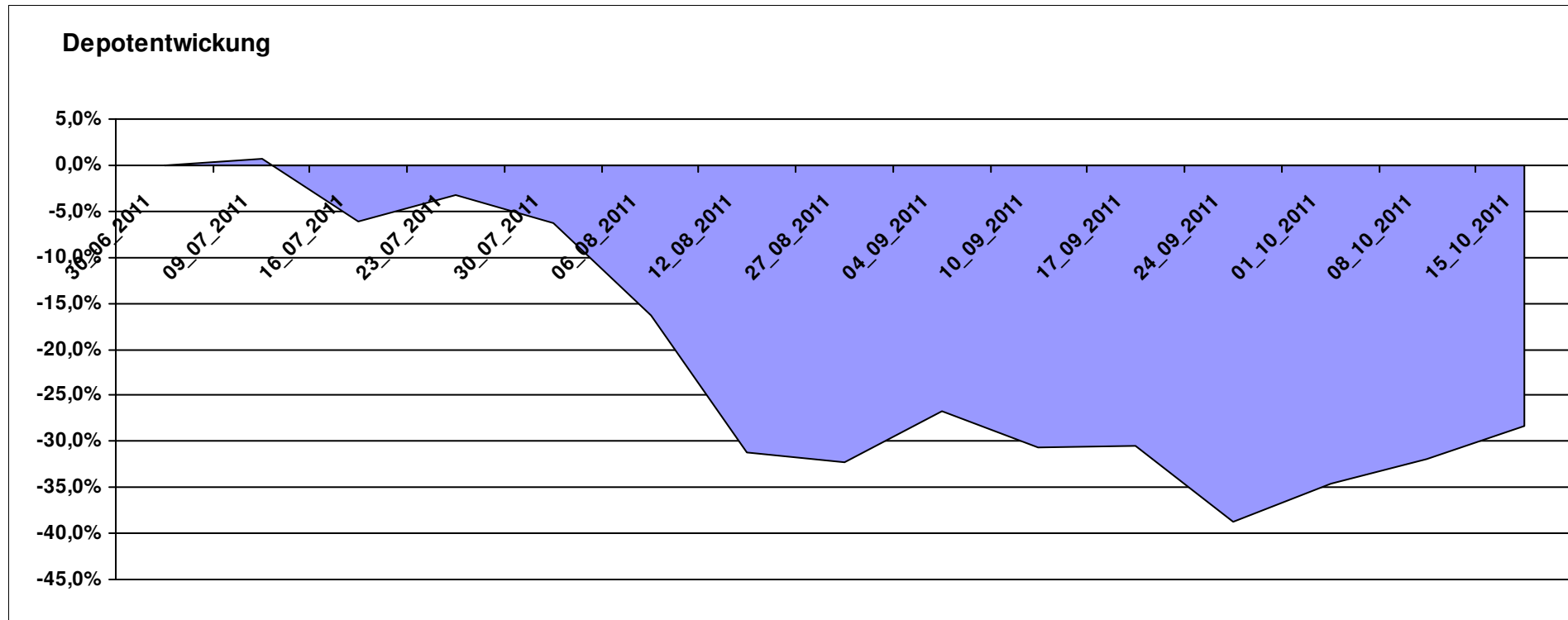
Aktuelle Depotübersicht

Letzter festgestellter Kurs vom: 15.10.2011

Bericht erstellt am: 15.10.2011 08:17:29

Bärenbulle		Teilnehmer									
WKN	Wertpapier Name	Stück	Bestand Einstandspreis	MW	Aktuell letzter Kurs	Depotwert	Div.	Gewinn/Verlust Kurs	Summe	v.H	Portfolio
LU0411078552	db x-trackers S&P 500 2x Leveraged Daily	180,343	2.000,00	11,09	9,47	1.707,84	0,00	-292,16	-292,16	-14,61%	23,80%
LU0412625088	db x-trackers FTSE 100 LEV DAILY ETF 1C	187,674	2.000,00	10,66	9,02	1.692,82	0,00	-307,18	-307,18	-15,36%	23,59%
LU0444605306	ComStage ETF PSI20 LEV TR	193,793	2.000,00	10,32	6,74	1.306,16	0,00	-693,84	-693,84	-34,69%	18,21%
LU0419741094	ComStage ETF CAC 40 Leveraged	205,508	2.000,00	9,73	6,07	1.247,43	0,00	-752,57	-752,57	-37,63%	17,39%
LU0411075376	db x-trackers LEVDAX DAILY ETF 1C	34,516	2.000,00	57,94	35,36	1.220,48	0,00	-779,52	-779,52	-38,98%	17,01%

Aktuelle Depotperformance 10.000,00 7.174,73 0,00 -2.825,26 -2.825,26 -28,25%



Aktuelle Depotübersicht

Letzter festgestellter Kurs vom: 15.10.2011

Bericht erstellt am: 15.10.2011 08:17:29

Emilian		Teilnehmer									
WKN	Wertpapier Name	Stück	Bestand Einstandspreis	MW	letztter Kurs	Aktuell Depotwert	Div.	Gewinn/Verlust Kurs	Summe	v.H	Portfolio
DE000A0D8Q49	iShares DJ STOXX US SelDiv	75,678	2.000,00	26,43	26,06	1.972,16	0,00	-27,84	-27,84	-1,39%	22,53%
LU0322248658	db x-trackers RUSSELL 2000 ETF	27,161	2.000,00	73,63	65,92	1.790,47	0,00	-209,53	-209,53	-10,48%	20,45%
LU0292107645	db x-trackers Emerging Markets	67,487	2.000,00	29,64	25,60	1.727,66	0,00	-272,34	-272,34	-13,62%	19,73%
LU0322253906	db x-trackers MSCI Europe SC	100,862	2.000,00	19,83	16,51	1.665,23	0,00	-334,77	-334,77	-16,74%	19,02%
IE00B0M62T89	iShares DJ Euro STOXX Value	96,428	2.000,00	20,74	16,59	1.599,74	0,00	-400,26	-400,26	-20,01%	18,27%

Aktuelle Depotperformance

10.000,00

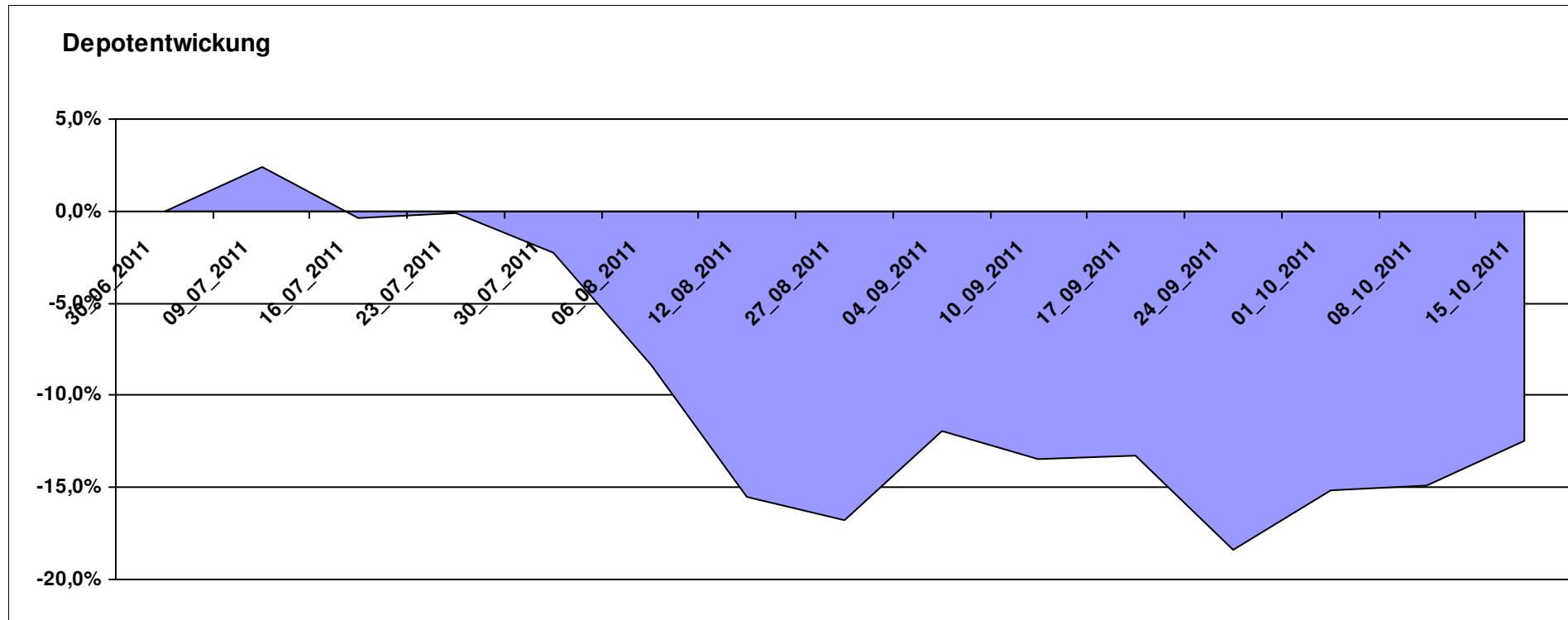
8.755,26

0,00

-1.244,74

-1.244,74

-12,45%



Aktuelle Depotübersicht

Letzter festgestellter Kurs vom: 15.10.2011

Bericht erstellt am: 15.10.2011 08:17:29

euro_82		Teilnehmer									
WKN	Wertpapier Name	Stück	Bestand Einstandspreis	MW	letztter Kurs	Aktuell Depotwert	Div.	Gewinn/Verlust Kurs	Summe	v.H	Portfolio
LU0348802470	Allianz RCM Thailand - IT - USD	95,396	2.000,00	20,97	20,41	1.947,03	0,00	-52,97	-52,97	-2,65%	21,90%
LU0147784119	NESTOR Australien Fonds	5,426	2.000,00	368,60	350,48	1.901,68	0,00	-98,32	-98,32	-4,92%	21,39%
DE000A0X7541	Acatis - Gané Value Event Fonds UI A	12,575	2.000,00	159,04	148,49	1.867,33	0,00	-132,67	-132,67	-6,63%	21,00%
LU0292106084	db x-trackers STOXX 600 INDUSTRIAL GOODS	38,612	2.000,00	51,80	41,85	1.615,93	0,00	-384,07	-384,07	-19,20%	18,17%
DE0008490962	DWS Deutschland	16,920	2.000,00	118,20	92,15	1.559,22	0,00	-440,78	-440,78	-22,04%	17,54%

Aktuelle Depotperformance

10.000,00

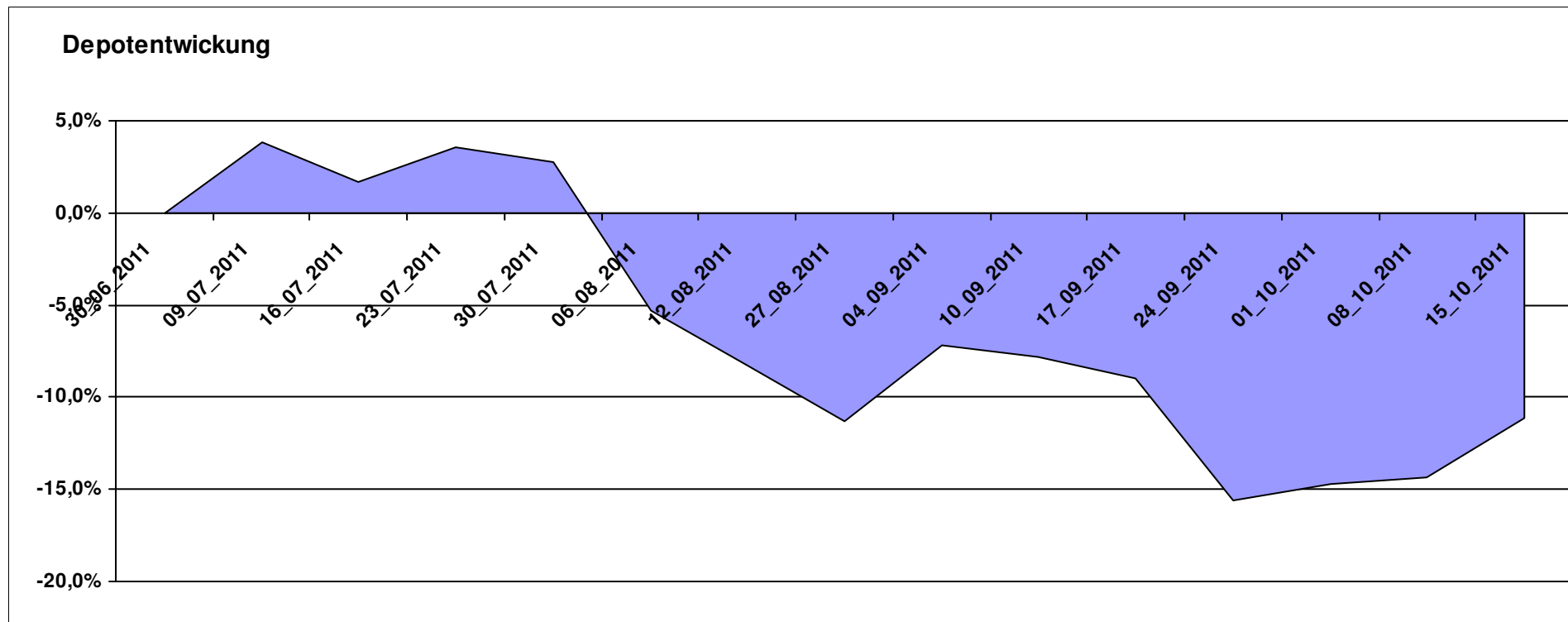
8.891,19

0,00

-1.108,81

-1.108,81

-11,09%



Aktuelle Depotübersicht

Letzter festgestellter Kurs vom: 15.10.2011

Bericht erstellt am: 15.10.2011 08:17:29

Fondsguru22		Teilnehmer									
WKN	Wertpapier Name	Stück	Bestand Einstandspreis	MW	letztter Kurs	Aktuell Depotwert	Div.	Gewinn/Verlust Kurs	Summe	v.H	Portfolio
LU0231459958	Aberdeen Asien SC	77,602	2.000,00	25,77	23,75	1.843,06	0,00	-156,94	-156,94	-7,85%	20,89%
LU0278932362	Aberdeen Emerging SC	175,209	2.000,00	11,41	10,20	1.787,14	0,00	-212,86	-212,86	-10,64%	20,25%
LU0270904781	Pictet Security	21,690	2.000,00	92,21	81,86	1.775,51	0,00	-224,49	-224,49	-11,22%	20,12%
DE000A0M8HD2	Frankfurter Aktienfonds für Stiftungen	23,597	1.667,35	70,66	72,87	1.719,50	0,00	52,15	52,15	3,13%	19,49%
LU0303816705	Fidelity EMEA	151,630	2.000,00	13,19	11,20	1.698,26	0,00	-301,74	-301,74	-15,09%	19,25%
LU0260085492	Jupiter European Growth	0,000	332,65	0,00	12,81	0,00	0,00	-332,65	-332,65	Abger.	0,00%

Aktuelle Depotperformance

10.000,00

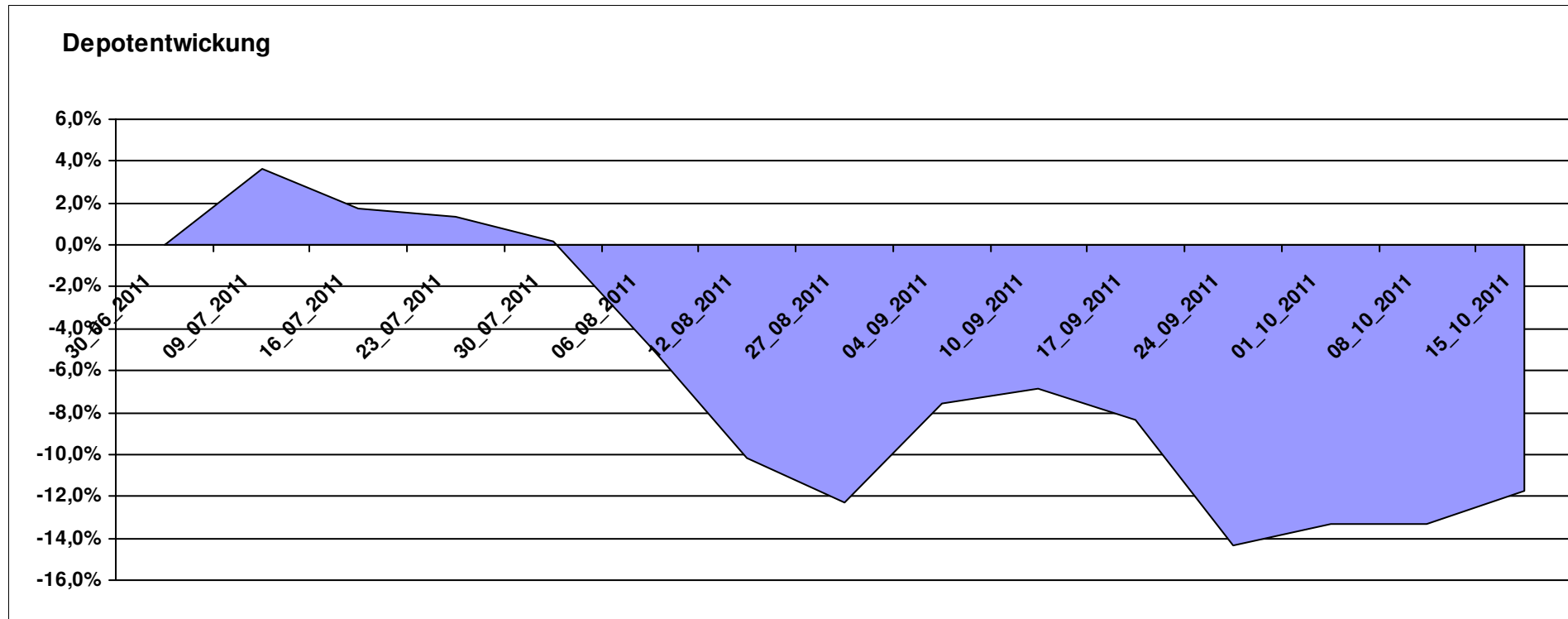
8.823,47

0,00

-1.176,54

-1.176,54

-11,77%



Aktuelle Depotübersicht

Letzter festgestellter Kurs vom: 15.10.2011

Bericht erstellt am: 15.10.2011 08:17:29

Fozzie		Teilnehmer									
WKN	Wertpapier Name	Stück	Bestand Einstandspreis	MW	letztter Kurs	Aktuell Depotwert	Div.	Gewinn/Verlust Kurs	Summe	v.H	Portfolio
LU0430218775	AC Risk Parity 12 Fund B EUR	15,582	2.000,00	128,35	131,29	2.045,81	0,00	45,81	45,81	2,29%	23,38%
LU0284394664	DNCA Invest Evolutif A	17,652	2.000,00	113,30	99,63	1.758,69	0,00	-241,31	-241,31	-12,07%	20,10%
LU0595213900	thallos Global Trend	20,494	2.000,00	97,59	84,34	1.728,46	0,00	-271,54	-271,54	-13,58%	19,75%
LU0298621763	FBG 4Elements - Earth P	48,972	2.000,00	40,84	34,19	1.674,34	0,00	-325,66	-325,66	-16,28%	19,13%
LU0132177345	Pioneer Fds Emerg Eur+Med Eq C (USD)	113,073	2.000,00	17,69	13,65	1.543,66	0,00	-456,34	-456,34	-22,82%	17,64%

Aktuelle Depotperformance

10.000,00

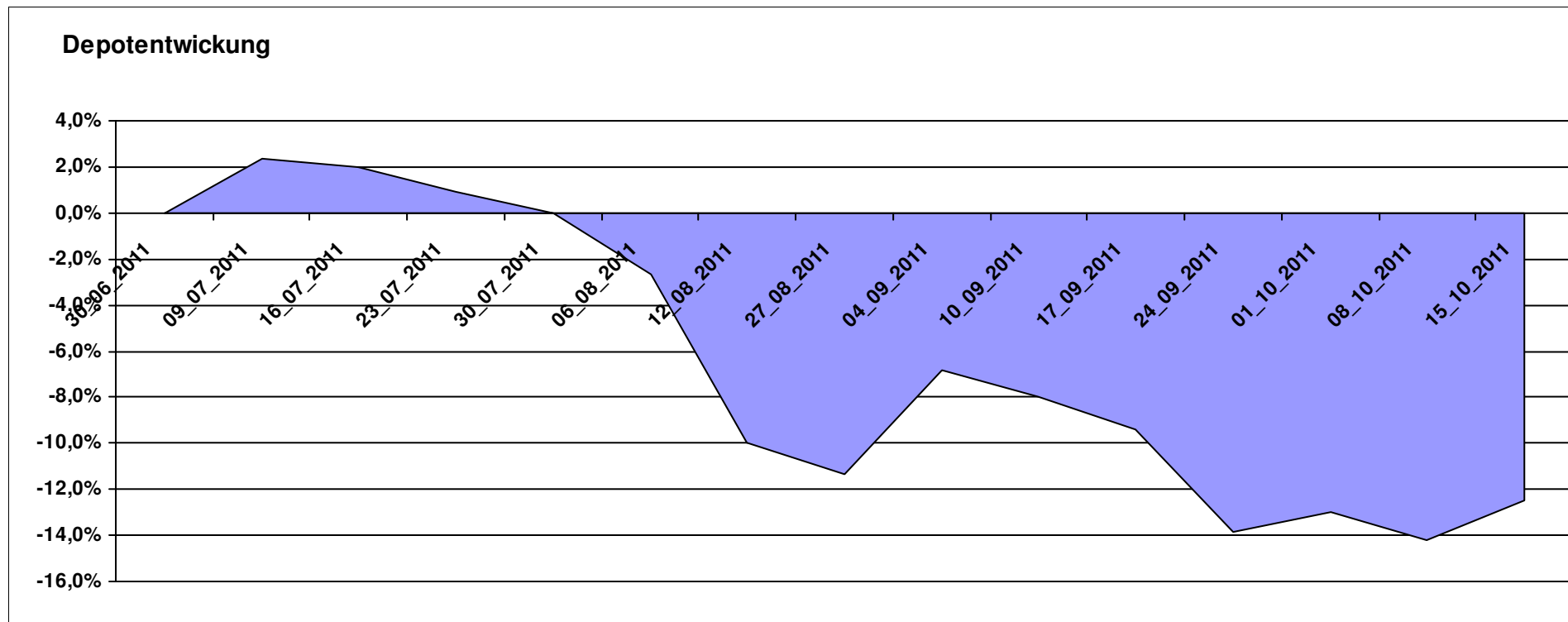
8.750,96

0,00

-1.249,04

-1.249,04

-12,49%



Aktuelle Depotübersicht

Letzter festgestellter Kurs vom: 15.10.2011

Bericht erstellt am: 15.10.2011 08:17:29

Gaston		Teilnehmer									
WKN	Wertpapier Name	Stück	Bestand Einstandspreis	MW	Aktuell letzter Kurs	Depotwert	Div.	Gewinn/Verlust Kurs	Summe	v.H	Portfolio
LU0462954396	DB Platinum IV DBX Systematic Alpha Index I1C-E	18,612	2.000,00	107,46	114,54	2.131,77	0,00	131,77	131,77	6,59%	22,91%
LU0292106167	db x-trackers DBLCI-OY BALAN.INH.ANT.1C ON	58,663	2.000,00	34,09	31,75	1.862,55	0,00	-137,45	-137,45	-6,87%	20,02%
LU0322254383	db x-trackers FTSE ALL-WORLD EX UK ETF	69,644	2.000,00	28,72	26,42	1.840,01	0,00	-159,99	-159,99	-8,00%	19,78%
LU0412625088	db x-trackers FTSE 100 LEV DAILY ETF 1C	196,897	1.622,43	8,24	9,02	1.776,01	0,00	153,58	153,58	9,47%	19,09%
LU0530124006	ComStage ETF DAILY DOUBLE SHORT BUND	23,514	2.000,00	85,06	72,05	1.694,16	0,00	-305,84	-305,84	-15,29%	18,21%
LU0328475792	db x-trackers STOXX 600 ETF	0,000	377,57	0,00	40,48	0,00	0,00	-377,57	-377,57	Abger.	0,00%

Aktuelle Depotperformance

10.000,00

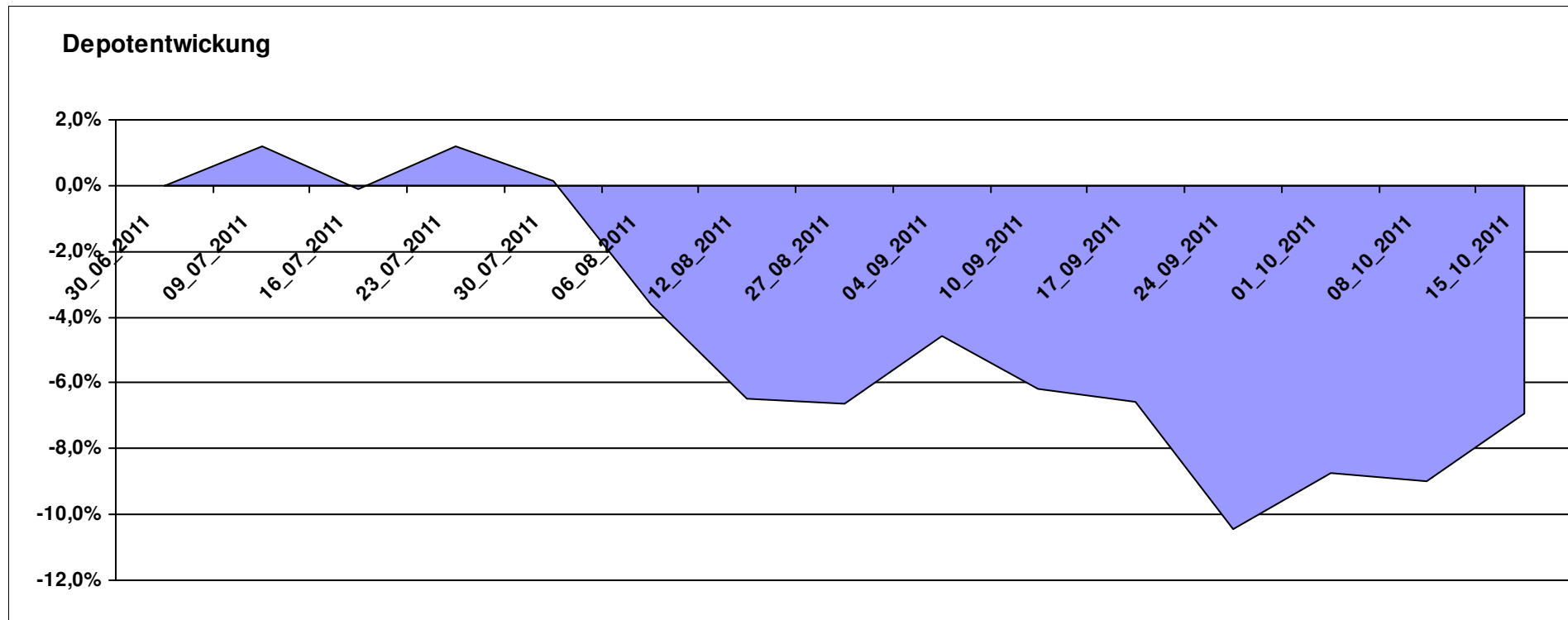
9.304,50

0,00

-695,50

-695,50

-6,96%



Aktuelle Depotübersicht

Letzter festgestellter Kurs vom: 15.10.2011

Bericht erstellt am: 15.10.2011 08:17:29

Ghost_69		Teilnehmer									
WKN	Wertpapier Name	Stück	Bestand Einstandspreis	MW	Aktuell letzter Kurs	Depotwert	Div.	Gewinn/Verlust Kurs	Summe	v.H	Portfolio
LU0147784119	NESTOR Australien Fonds	5,426	2.000,00	368,60	350,48	1.901,68	0,00	-98,32	-98,32	-4,92%	22,77%
LU0055114457	Fidelity Indonesia Fund	98,381	2.000,00	20,33	18,87	1.856,45	0,00	-143,55	-143,55	-7,18%	22,23%
IE0003842543	Invesco Korean Equity Fund A	99,361	2.000,00	20,13	17,10	1.699,07	0,00	-300,93	-300,93	-15,05%	20,34%
LU0207947044	FPM Funds Stockpicker Germany Sm/Mid C	11,966	2.000,00	167,14	139,05	1.663,87	0,00	-336,13	-336,13	-16,81%	19,92%
LI0023785673	TELL GOLD & SILBER FONDS A (CHF)	19,732	1.274,48	64,59	62,36	1.230,44	0,00	-44,04	-44,04	-3,46%	14,73%
LU0077333218	NESTOR France Fonds	0,000	725,52	0,00	163,98	0,00	0,00	-725,52	-725,52	Abger.	0,00%

Aktuelle Depotperformance

10.000,00

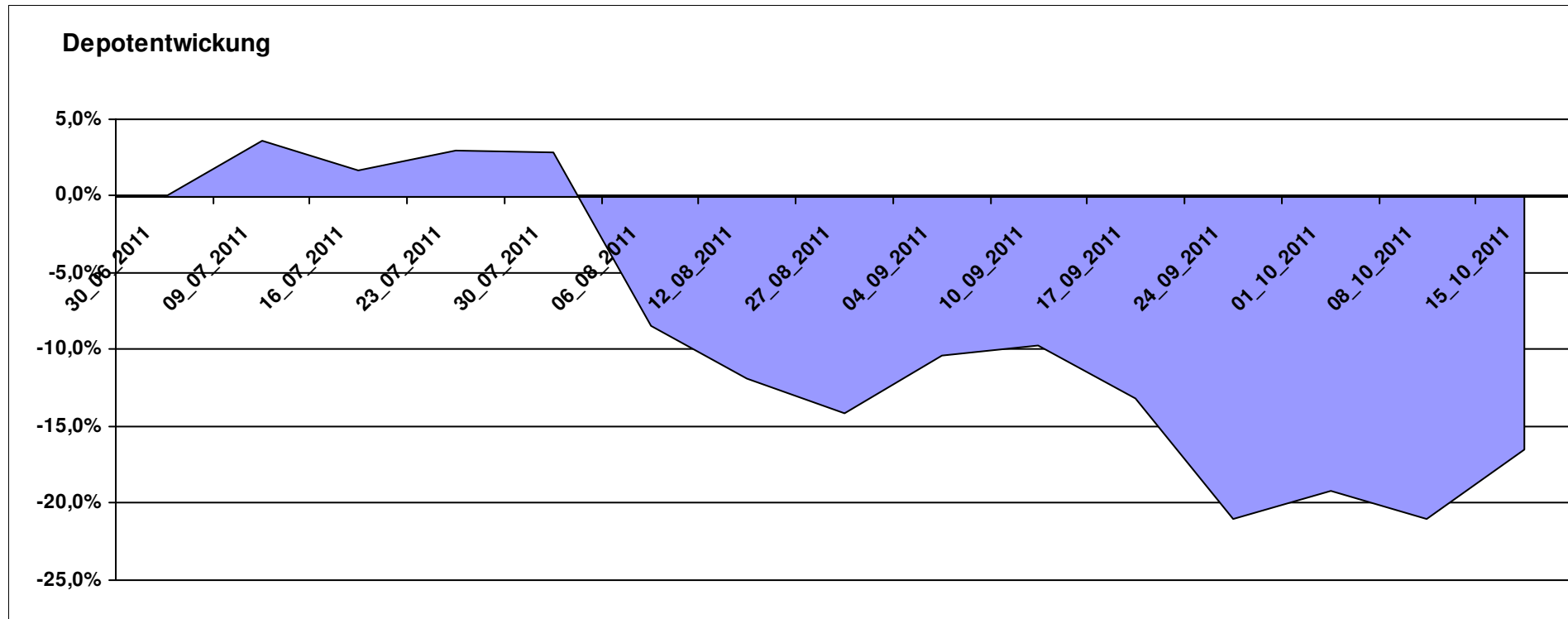
8.351,51

0,00

-1.648,48

-1.648,48

-16,48%



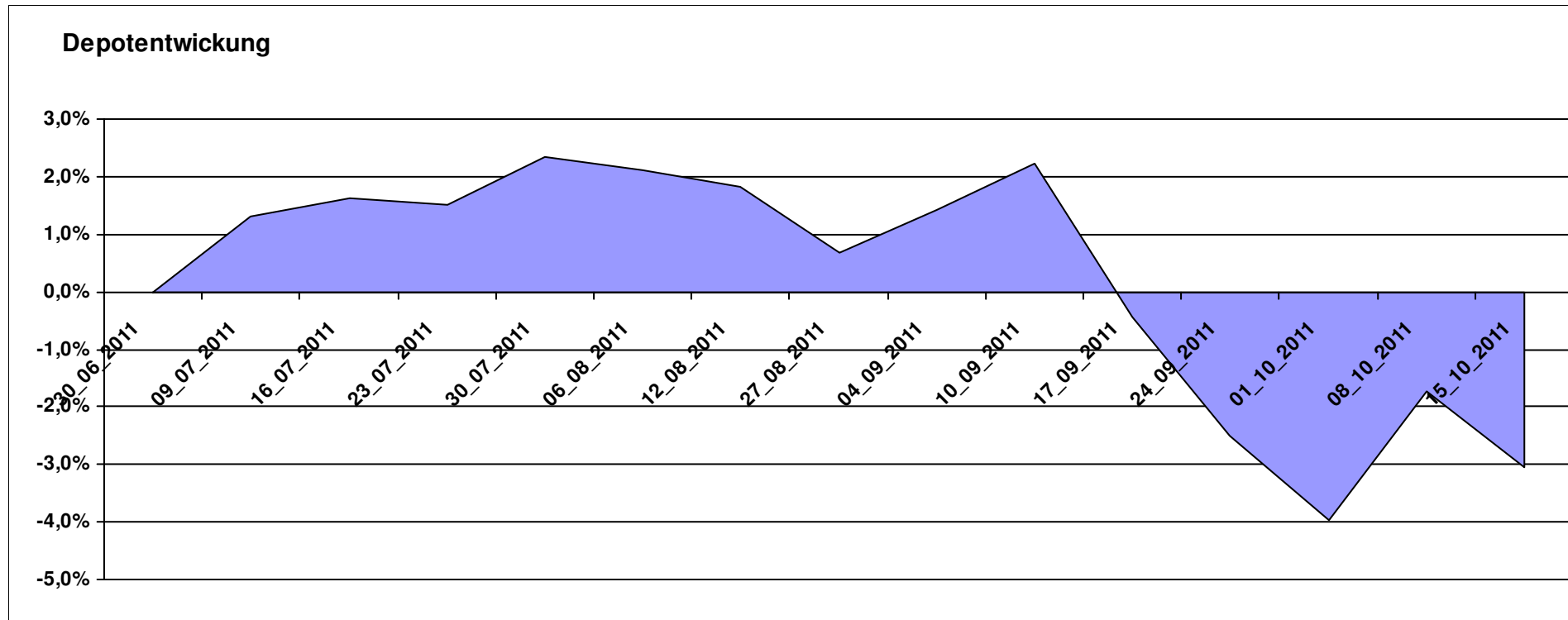
Aktuelle Depotübersicht

Letzter festgestellter Kurs vom: 15.10.2011

Bericht erstellt am: 15.10.2011 08:17:29

Hasenhirn		Teilnehmer									
WKN	Wertpapier Name	Stück	Bestand Einstandspreis	MW	Aktuell letzter Kurs	Depotwert	Div.	Gewinn/Verlust Kurs	Summe	v.H	Portfolio
LI0107994720	QBasis Futures Fund	21,697	2.000,00	92,18	97,95	2.125,19	0,00	125,19	125,19	6,26%	21,92%
LU0430218775	AC Risk Parity 12 Fund B EUR	15,582	2.000,00	128,35	131,29	2.045,81	0,00	45,81	45,81	2,29%	21,10%
DE000A0RHG75	HANSAgold EUR-Klasse	25,934	2.000,00	77,12	78,21	2.028,27	0,00	28,27	28,27	1,41%	20,92%
DE000A0MY0T1	Argentum Performance Navigator	18,411	2.000,00	108,63	105,41	1.940,72	0,00	-59,28	-59,28	-2,96%	20,02%
DE000A1H72F1	Acatis Datini Valueflex Fonds B	40,250	2.000,00	49,69	38,61	1.554,04	0,00	-445,96	-445,96	-22,30%	16,03%

Aktuelle Depotperformance 10.000,00 9.694,03 0,00 -305,98 -305,98 -3,06%



Aktuelle Depotübersicht

Letzter festgestellter Kurs vom: 15.10.2011

Bericht erstellt am: 15.10.2011 08:17:29

Hilmi		Teilnehmer									
WKN	Wertpapier Name	Stück	Bestand Einstandspreis	MW	letztter Kurs	Aktuell Depotwert	Div.	Gewinn/Verlust Kurs	Summe	v.H	Portfolio
LU0055114457	Fidelity Indonesia Fund	98,381	2.000,00	20,33	18,87	1.856,45	0,00	-143,55	-143,55	-7,18%	21,37%
LI0013873901	Value Holdings Capital Partners Fund	0,787	2.000,00	2542,50	2293,19	1.803,89	0,00	-196,11	-196,11	-9,81%	20,76%
IE0008367009	AXA Rosenberg Pacific Ex-Japan SC Alpha	51,641	2.000,00	38,73	33,67	1.738,75	0,00	-261,25	-261,25	-13,06%	20,01%
LU0282719219	Threadneedle (Lux) Pan European SC	127,877	2.000,00	15,64	13,35	1.707,16	0,00	-292,84	-292,84	-14,64%	19,65%
AT0000785241	Raiffeisen-Osteuropa-Aktien	6,434	2.000,00	310,87	245,87	1.581,82	0,00	-418,18	-418,18	-20,91%	18,21%

Aktuelle Depotperformance

10.000,00

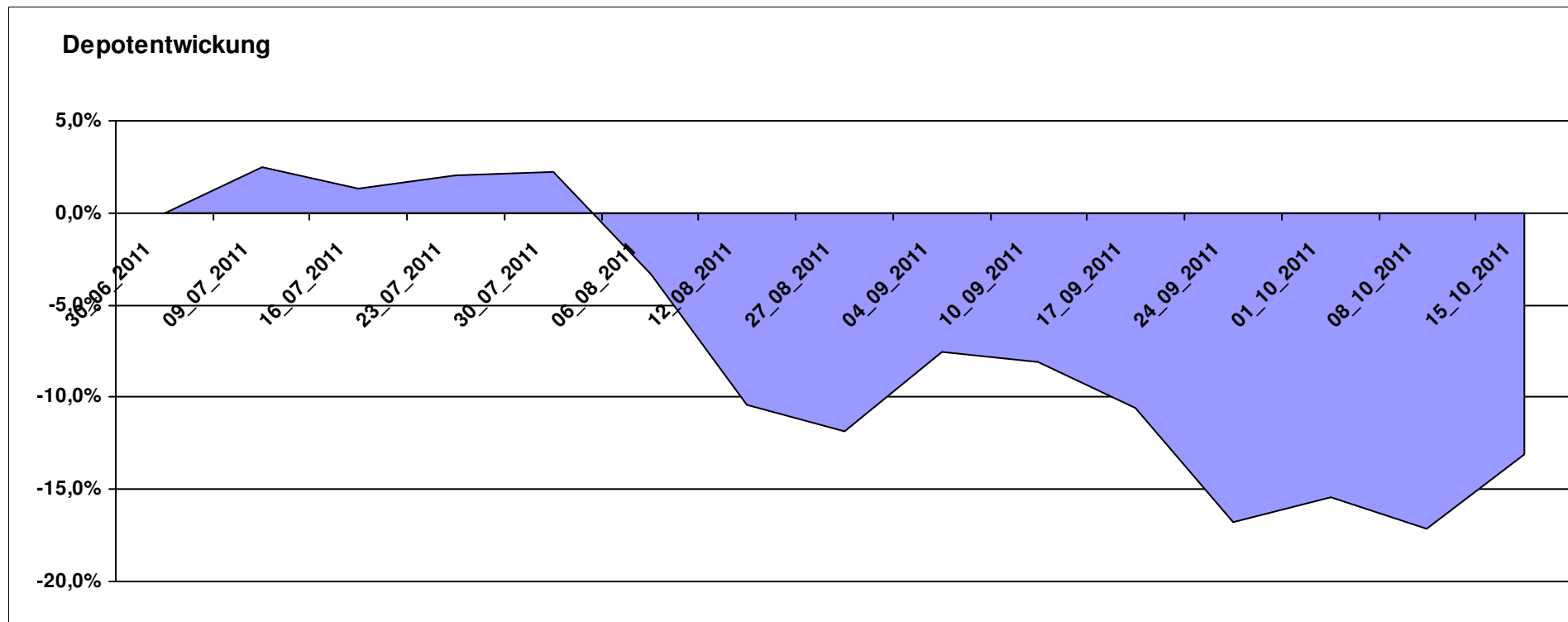
8.688,07

0,00

-1.311,94

-1.311,94

-13,12%



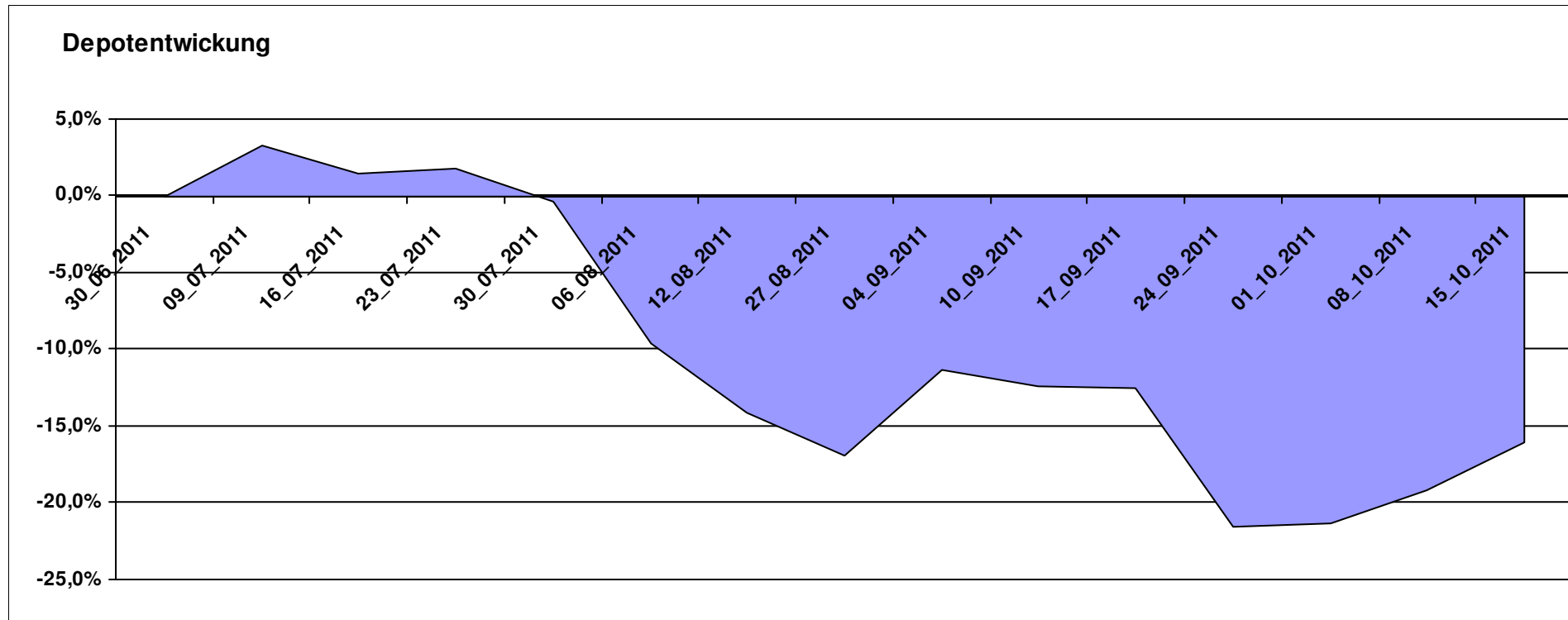
Aktuelle Depotübersicht

Letzter festgestellter Kurs vom: 15.10.2011

Bericht erstellt am: 15.10.2011 08:17:29

Hugolee		Teilnehmer									
WKN	Wertpapier Name	Stück	Bestand Einstandspreis	MW	letztter Kurs	Aktuell Depotwert	Div.	Gewinn/Verlust Kurs	Summe	v.H	Portfolio
DE0009774794	LINGOHR-SYSTEMATIC-LBB-INVEST	22,855	2.000,00	87,51	76,44	1.747,00	0,00	-253,00	-253,00	-12,65%	20,82%
LU0072463663	BGF Latin American Fund A2 USD	29,877	2.000,00	66,94	57,68	1.723,31	0,00	-276,69	-276,69	-13,83%	20,54%
LU0075056555	BGF World Mining Fund A2 USD	35,255	2.000,00	56,73	48,11	1.696,10	0,00	-303,90	-303,90	-15,19%	20,21%
LU0336295679	MIRAE ASSET KOREA EQUITY FUND I EUR	174,978	2.000,00	11,43	9,46	1.655,29	0,00	-344,71	-344,71	-17,24%	19,73%
LU0011850392	BGF Emerging Europe A2 EUR	19,928	2.000,00	100,36	78,75	1.569,35	0,00	-430,65	-430,65	-21,53%	18,70%

Aktuelle Depotperformance 10.000,00 8.391,05 0,00 -1.608,94 -1.608,94 -16,09%



Aktuelle Depotübersicht

Letzter festgestellter Kurs vom: 15.10.2011

Bericht erstellt am: 15.10.2011 08:17:29

Karl Squell		Teilnehmer									
WKN	Wertpapier Name	Stück	Bestand Einstandspreis	MW	Aktuell letzter Kurs	Depotwert	Div.	Gewinn/Verlust Kurs	Summe	v.H	Portfolio
IE00B3VWMK93	CS ETF MSCI Japan Small Cap	28,276	2.000,00	70,73	72,81	2.058,79	0,00	58,79	58,79	2,94%	23,77%
LU0419741177	ComStage ETF Commerzbank Commodity EW	19,160	2.000,00	104,38	98,89	1.894,74	0,00	-105,26	-105,26	-5,26%	21,88%
LU0328476410	db x-trackers S&P SEL.FRONTIER	266,432	2.000,00	7,51	6,73	1.793,09	0,00	-206,91	-206,91	-10,35%	20,70%
LU0530124006	ComStage ETF DAILY DOUBLE SHORT BUND	23,514	2.000,00	85,06	72,05	1.694,16	0,00	-305,84	-305,84	-15,29%	19,56%
LU0411075376	db x-trackers LEVDAX DAILY ETF 1C	34,516	2.000,00	57,94	35,36	1.220,48	0,00	-779,52	-779,52	-38,98%	14,09%

Aktuelle Depotperformance

10.000,00

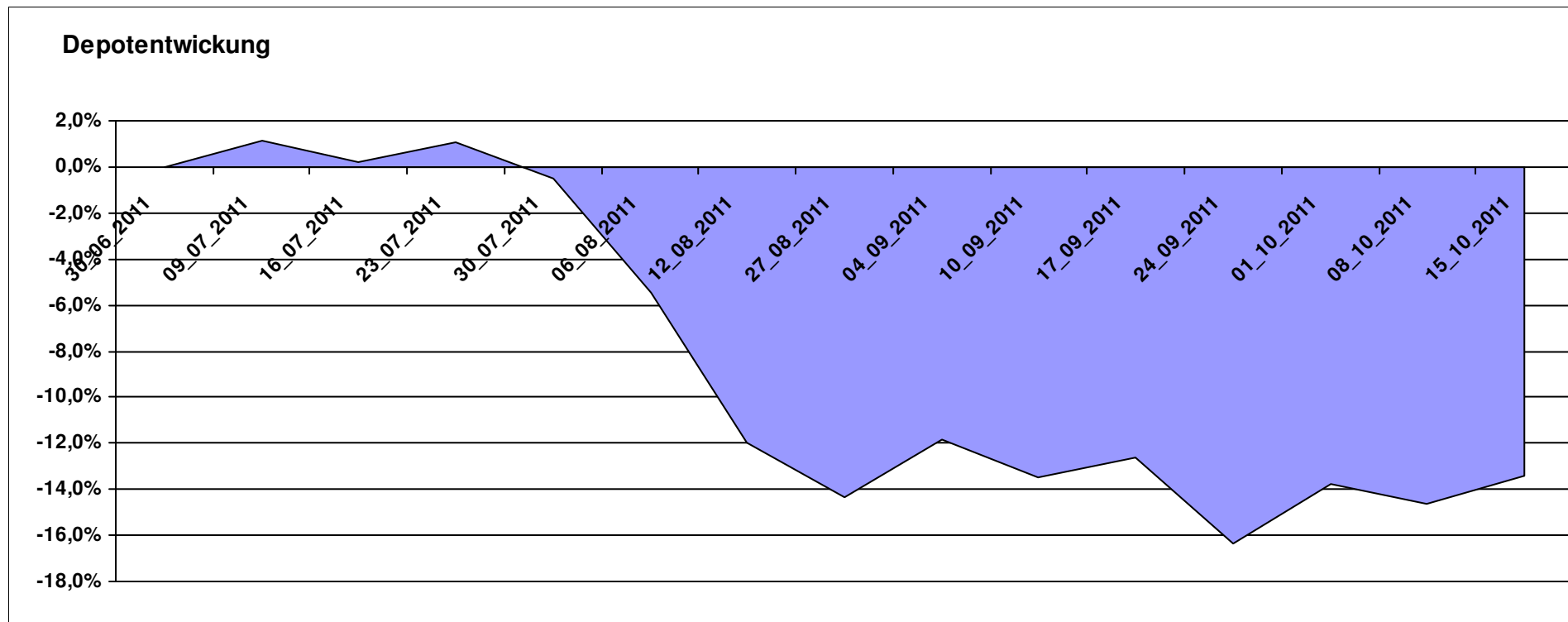
8.661,26

0,00

-1.338,74

-1.338,74

-13,39%



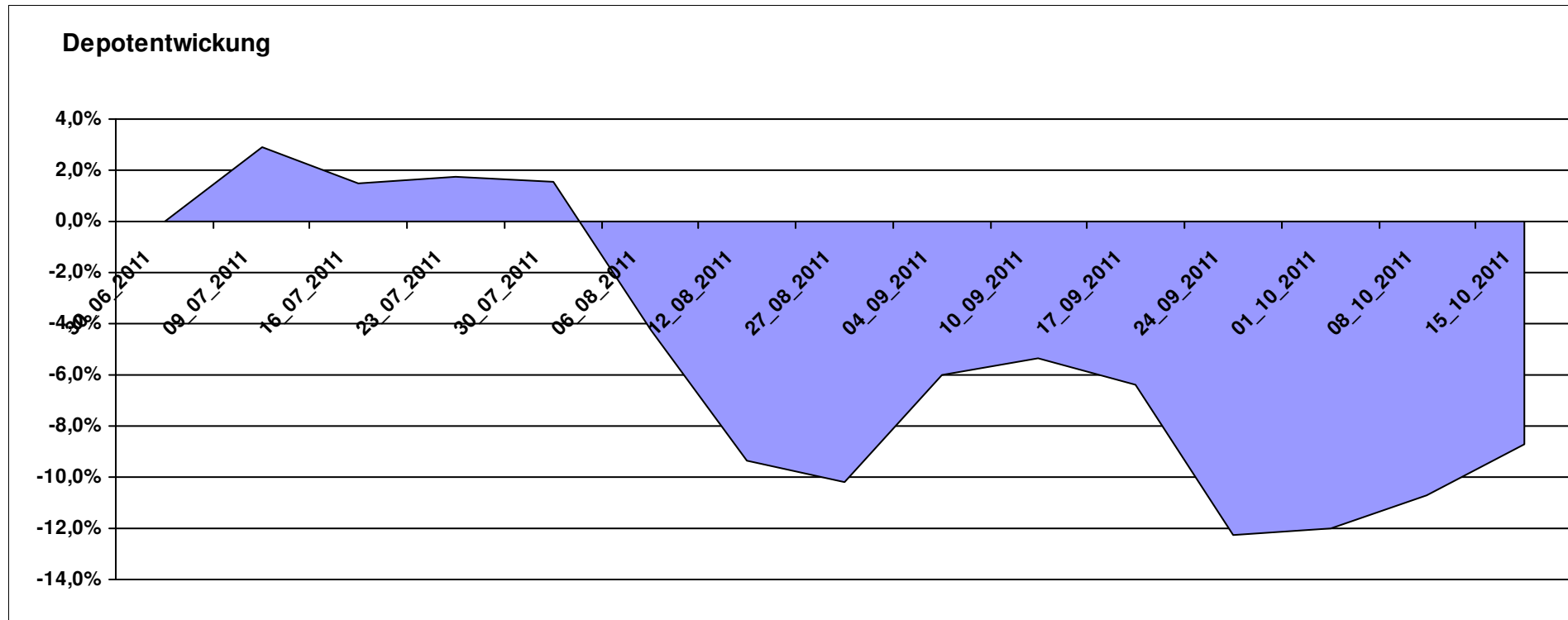
Aktuelle Depotübersicht

Letzter festgestellter Kurs vom: 15.10.2011

Bericht erstellt am: 15.10.2011 08:17:29

Keyboard		Teilnehmer									
WKN	Wertpapier Name	Stück	Bestand Einstandspreis	MW	Aktuell letzter Kurs	Depotwert	Div.	Gewinn/Verlust Kurs	Summe	v.H	Portfolio
FR0010135103	Carmignac Patrimoine	0,398	2.000,00	5022,57	5047,80	2.010,05	0,00	10,05	10,05	0,50%	22,01%
GB0030932676	M&G Global Basic	83,577	2.000,00	23,93	22,56	1.885,50	0,00	-114,50	-114,50	-5,73%	20,65%
LU0292101796	db x-trackers DJ STOXX 600 OIL+GAS 1C	32,118	2.000,00	62,27	58,24	1.870,55	0,00	-129,45	-129,45	-6,47%	20,48%
FR0000292278	Magellan	1,252	2.000,00	1597,54	1437,32	1.799,42	0,00	-200,58	-200,58	-10,03%	19,70%
LU0062756647	DWS Osteuropa	2,791	2.000,00	716,68	561,42	1.566,72	0,00	-433,28	-433,28	-21,66%	17,16%

Aktuelle Depotperformance 10.000,00 9.132,24 0,00 -867,76 -867,76 -8,68%



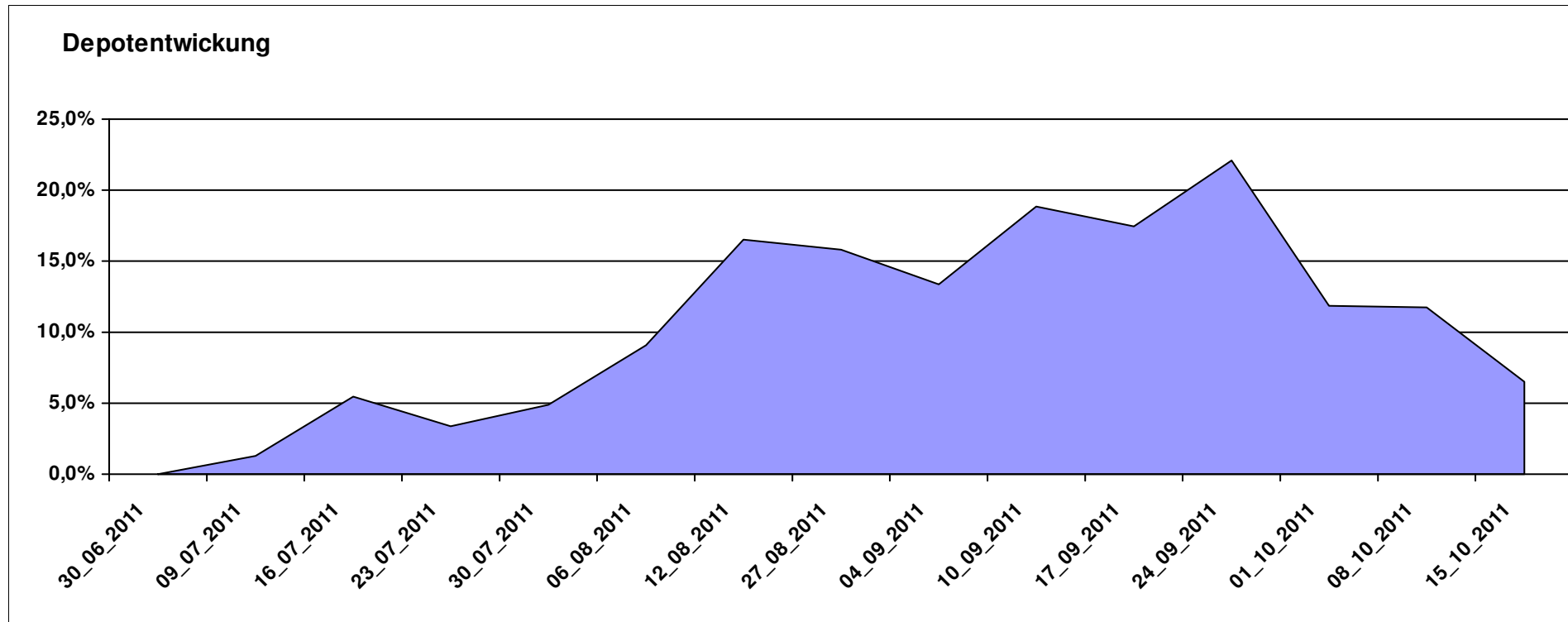
Aktuelle Depotübersicht

Letzter festgestellter Kurs vom: 15.10.2011

Bericht erstellt am: 15.10.2011 08:17:29

Kilroy		Teilnehmer									
WKN	Wertpapier Name	Stück	Bestand Einstandspreis	MW	letztter Kurs	Aktuell Depotwert	Div.	Gewinn/Verlust Kurs	Summe	v.H	Portfolio
LU0417510616	db x-trackers ES 50 D. Short Daily ETF	100,481	2.000,00	19,90	25,88	2.600,44	0,00	600,44	600,44	30,02%	24,41%
LU0411078636	db x-trackers S&P 500 2x Inverse Daily ETF	161,681	2.000,00	12,37	14,11	2.281,33	0,00	281,33	281,33	14,07%	21,41%
LU0488317701	ComStage ETF NYSE Arca Gold BUGS	55,603	2.000,00	35,97	39,01	2.169,06	0,00	169,06	169,06	8,45%	20,36%
LU0411078123	db x-trackers DB CB Light Energy Benchmark	107,885	2.000,00	18,54	16,97	1.830,81	0,00	-169,19	-169,19	-8,46%	17,18%
IE00B42Z5J44	iShares MSCI Japan Monthly EUR Hedged	78,003	2.000,00	25,64	22,74	1.773,63	0,00	-226,37	-226,37	-11,32%	16,65%

Aktuelle Depotperformance 10.000,00 10.655,27 0,00 655,28 655,28 6,55%



Aktuelle Depotübersicht

Letzter festgestellter Kurs vom: 15.10.2011

Bericht erstellt am: 15.10.2011 08:17:29

Laser12		Teilnehmer									
WKN	Wertpapier Name	Stück	Bestand Einstandspreis	MW	Aktuell letzter Kurs	Depotwert	Div.	Gewinn/Verlust Kurs	Summe	v.H	Portfolio
LU0348744763	Allianz RCM Indonesia - A - USD	416,773	2.000,00	4,80	4,55	1.896,31	0,00	-103,69	-103,69	-5,18%	21,49%
LU0261332976	Caxton Equity A5	1,916	2.000,00	1043,89	946,63	1.813,66	0,00	-186,34	-186,34	-9,32%	20,55%
IE0000434252	Wanger US Smaller Companies	55,020	2.000,00	36,35	32,67	1.797,50	0,00	-202,50	-202,50	-10,12%	20,37%
IE0003842543	Invesco Korean Equity Fund A	99,361	2.000,00	20,13	17,10	1.699,07	0,00	-300,93	-300,93	-15,05%	19,25%
LU0135991148	ValueInvest LUX-JAPAN C1	12,279	1.635,67	133,21	131,81	1.618,48	0,00	-17,19	-17,19	-1,05%	18,34%
LU0504822510	LO Funds - Golden Age (CHF) P A	0,000	364,33	0,00	10,44	0,00	0,00	-364,33	-364,33	Abger.	0,00%

Aktuelle Depotperformance

10.000,00

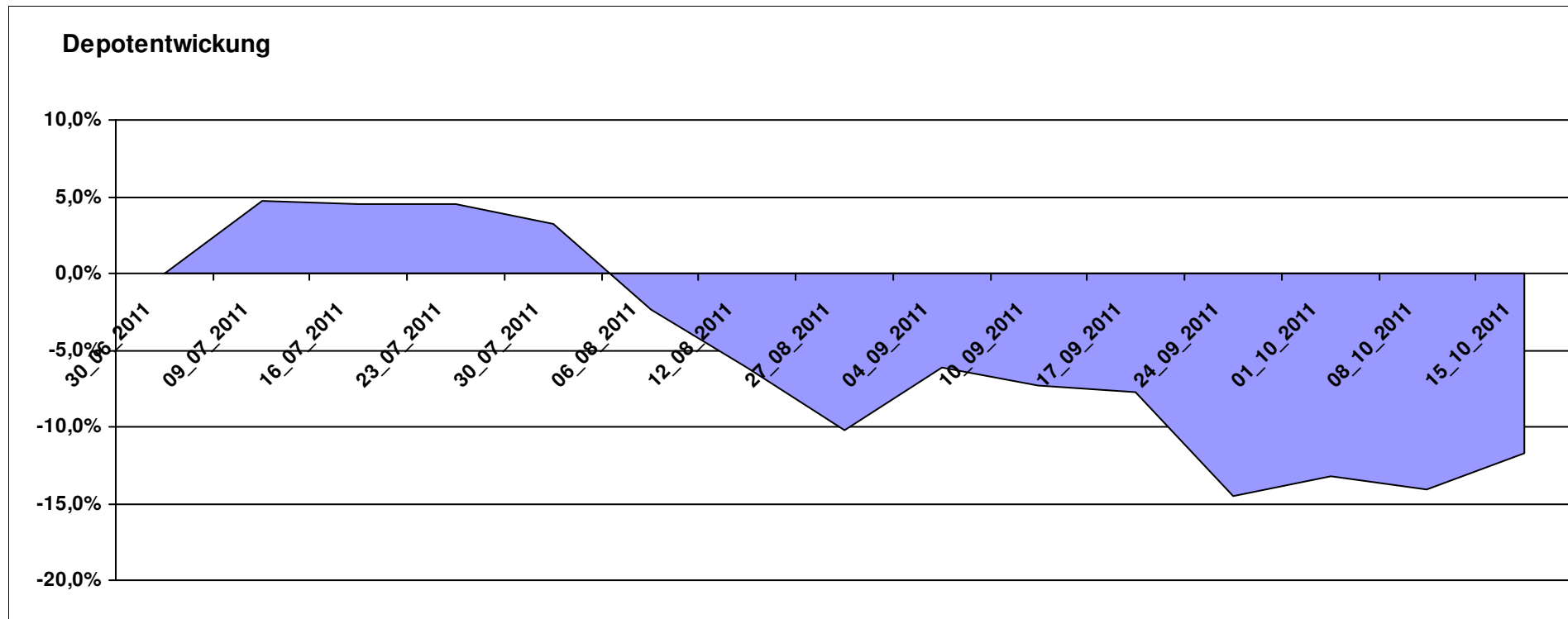
8.825,02

0,00

-1.174,97

-1.174,97

-11,75%



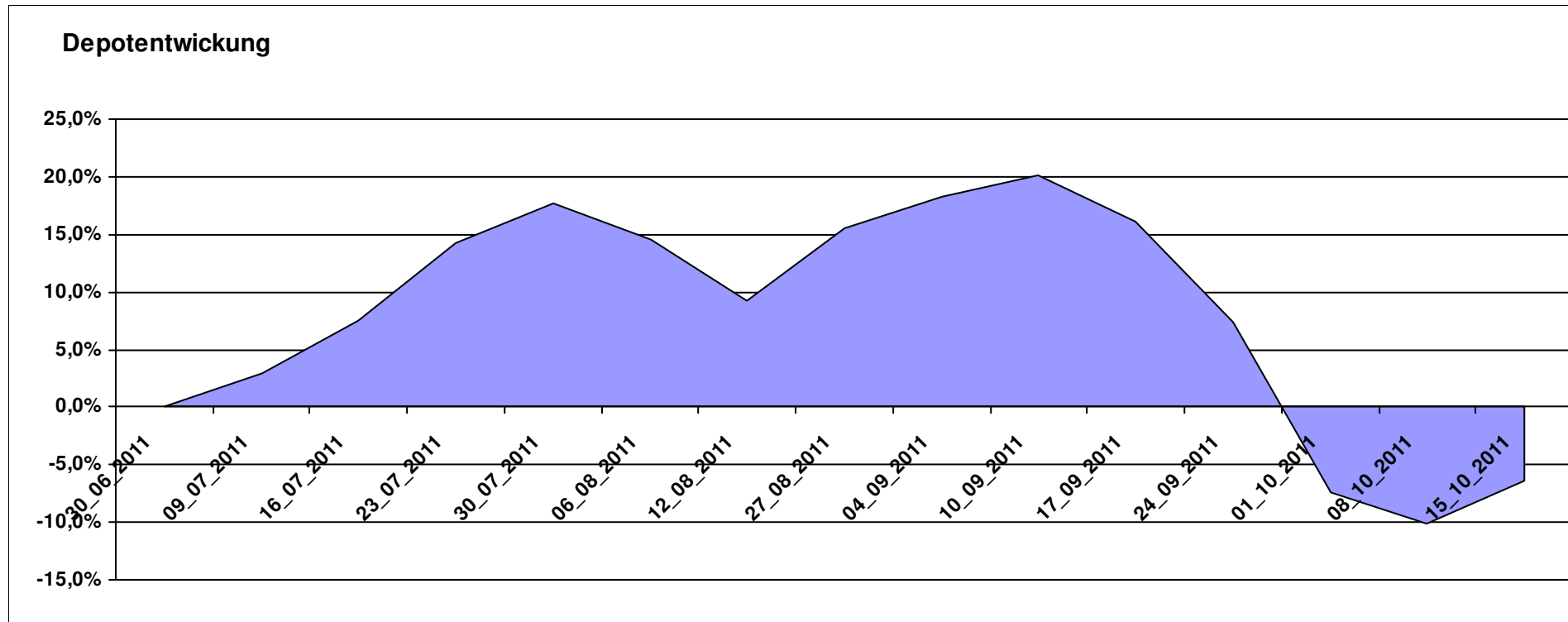
Aktuelle Depotübersicht

Letzter festgestellter Kurs vom: 15.10.2011

Bericht erstellt am: 15.10.2011 08:17:29

LBO1987		Teilnehmer									
WKN	Wertpapier Name	Stück	Bestand Einstandspreis	MW	Aktuell letzter Kurs	Depotwert	Div.	Gewinn/Verlust Kurs	Summe	v.H	Portfolio
LI0023785673	TELL GOLD & SILBER FONDS A (CHF)	32,092	2.000,00	62,32	62,36	2.001,18	0,00	1,18	1,18	0,06%	21,39%
GB0030932676	M&G Global Basic	83,577	2.000,00	23,93	22,56	1.885,50	0,00	-114,50	-114,50	-5,73%	20,15%
LU0360863863	ARERO	15,208	2.000,00	131,51	123,69	1.881,07	0,00	-118,93	-118,93	-5,95%	20,11%
LU0132412106	Aberdeen - Emerging Market EQ FUND A2	45,350	2.000,00	44,10	41,08	1.862,96	0,00	-137,04	-137,04	-6,85%	19,91%
LU0390137031	Templeton Frontier Markets A	127,796	2.000,00	15,65	13,50	1.725,24	0,00	-274,76	-274,76	-13,74%	18,44%

Aktuelle Depotperformance 10.000,00 9.355,95 0,00 -644,04 -644,04 -6,44%



Aktuelle Depotübersicht

Letzter festgestellter Kurs vom: 15.10.2011

Bericht erstellt am: 15.10.2011 08:17:29

Limit		Teilnehmer									
WKN	Wertpapier Name	Stück	Bestand Einstandspreis	MW	Aktuell letzter Kurs	Depotwert	Div.	Gewinn/Verlust Kurs	Summe	v.H	Portfolio
LU0374107992	AC Risk Parity 12 Fund	14,711	2.000,00	135,95	139,17	2.047,37	0,00	47,37	47,37	2,37%	22,43%
LU0292105359	db x-trackers STOXX 600 FOOD & BEVERAGE	34,063	2.000,00	58,71	57,31	1.952,17	0,00	-47,83	-47,83	-2,39%	21,39%
DE0005561674	ETF Dachfonds	150,830	2.000,00	13,26	11,92	1.797,89	0,00	-202,11	-202,11	-10,11%	19,70%
LU0292107645	db x-trackers Emerging Markets	67,487	2.000,00	29,64	25,60	1.727,66	0,00	-272,34	-272,34	-13,62%	18,93%
LU0274211480	DAX® ETF	27,256	2.000,00	73,38	58,80	1.602,66	0,00	-397,34	-397,34	-19,87%	17,56%

Aktuelle Depotperformance

10.000,00

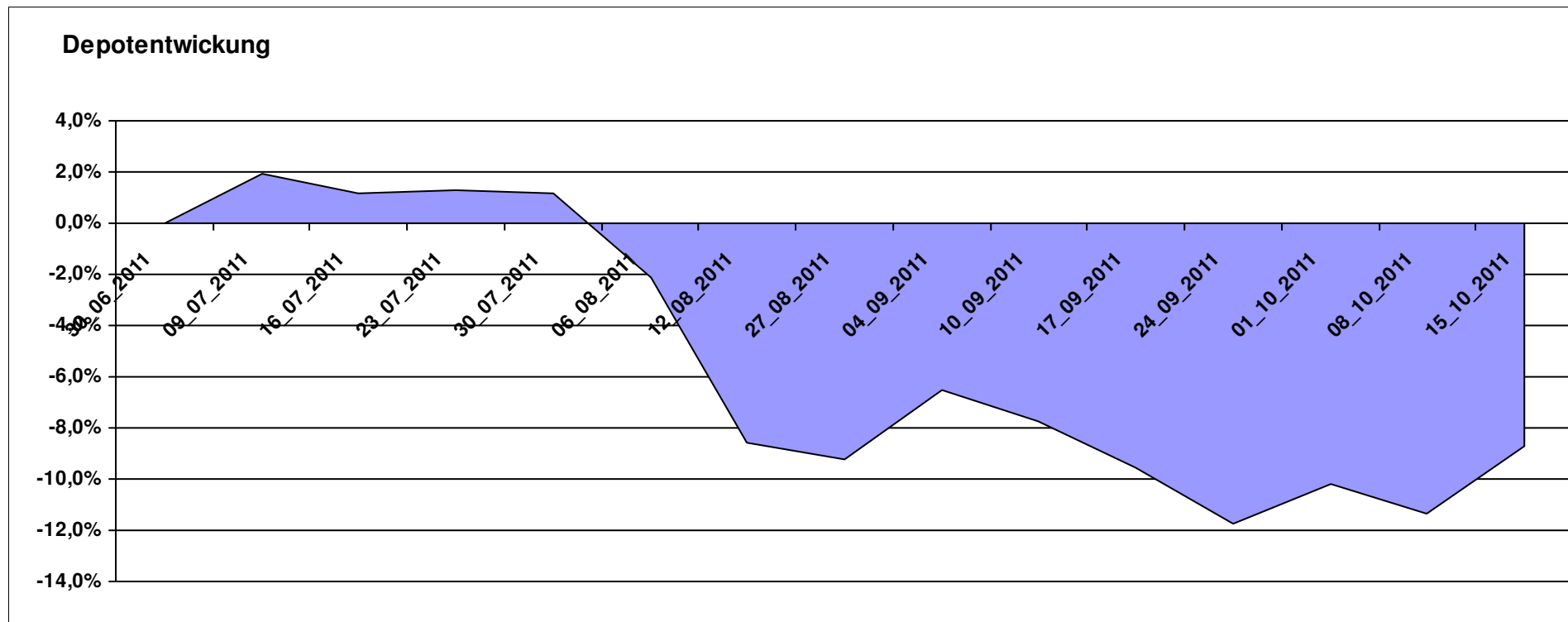
9.127,75

0,00

-872,25

-872,25

-8,72%



Aktuelle Depotübersicht

Letzter festgestellter Kurs vom: 15.10.2011

Bericht erstellt am: 15.10.2011 08:17:29

littleracer		Teilnehmer									
WKN	Wertpapier Name	Stück	Bestand Einstandspreis	MW	letztter Kurs	Aktuell Depotwert	Div.	Gewinn/Verlust Kurs	Summe	v.H	Portfolio
LU0323578657	FvS Multiple Opportunities R	14,407	2.020,29	140,23	142,21	2.048,82	0,00	28,53	28,53	1,41%	21,47%
LU0355228080	AC Stat. Val. Mkt N. Abs Ret B	17,100	2.000,00	116,96	118,58	2.027,70	0,00	27,70	27,70	1,39%	21,25%
IE00B4YYYY703	PIMCO Funds - Global Multi-Asset Fund €	147,493	2.000,00	13,56	12,74	1.879,06	0,00	-120,94	-120,94	-6,05%	19,69%
LU0107944042	Multiadvisor Sicav - LOYS GLOBAL P	118,835	2.000,00	16,83	15,45	1.836,01	0,00	-163,99	-163,99	-8,20%	19,24%
LU0366534344	Pictet-Agriculture	14,219	2.000,00	140,66	123,17	1.751,32	0,00	-248,68	-248,68	-12,43%	18,35%
LU0375612230	Wallberg Global Microfinance P	0,000	-20,29	0,00	108,54	0,00	0,00	20,29	20,29	Abger.	0,00%

Aktuelle Depotperformance

10.000,00

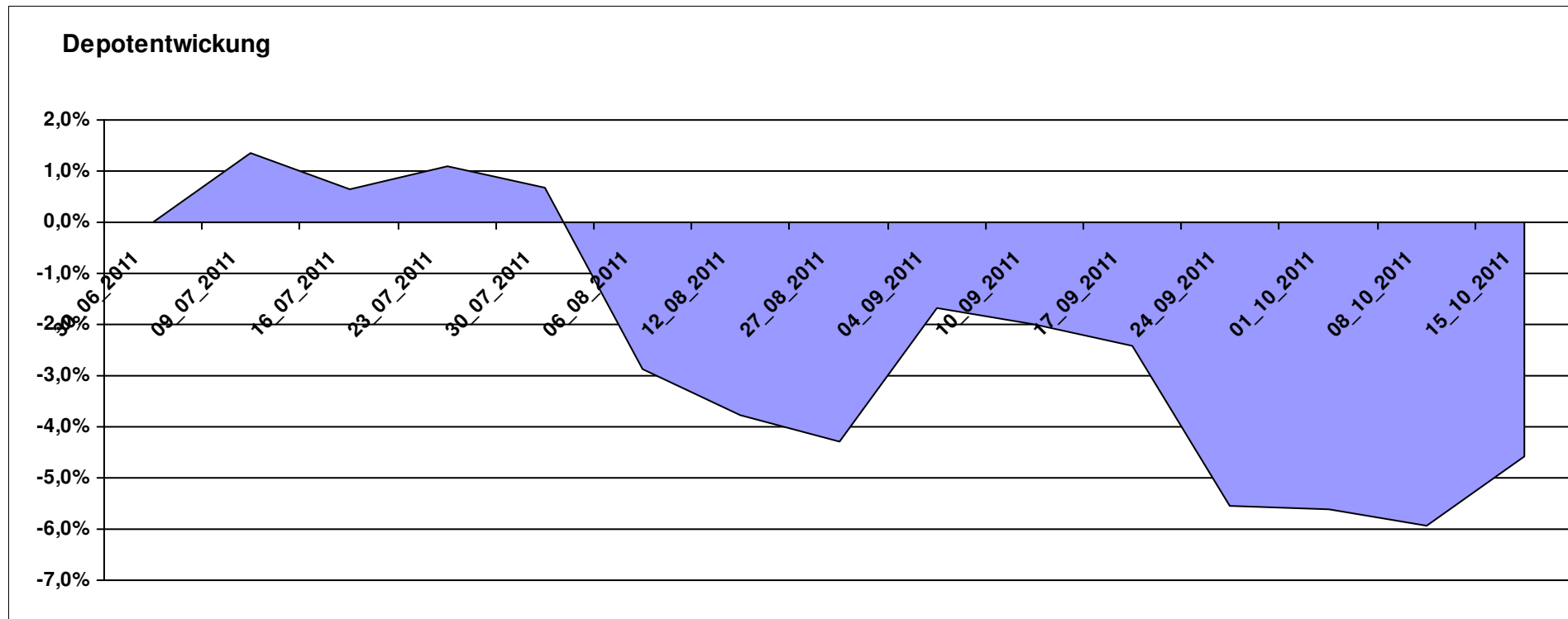
9.542,91

0,00

-457,10

-457,10

-4,57%



Aktuelle Depotübersicht

Letzter festgestellter Kurs vom: 15.10.2011

Bericht erstellt am: 15.10.2011 08:17:29

Ipj23												Teilnehmer
WKN	Wertpapier Name	Stück	Bestand Einstandspreis	MW	letztter Kurs	Aktuell Depotwert	Div.	Gewinn/Verlust Kurs	Summe	v.H	Portfolio	
LU0322249037	db x-trackers STOXX 600 Banks Short ETF	61,246	2.000,00	32,66	40,76	2.496,37	0,00	496,37	496,37	24,82%	23,82%	
LU0432616737	Invesco Balanced-Risk Allocation	162,734	2.000,00	12,29	12,71	2.068,35	0,00	68,35	68,35	3,42%	19,74%	
DE000A0RHG75	HANSAgold EUR-Klasse	25,934	2.000,00	77,12	78,21	2.028,27	0,00	28,27	28,27	1,41%	19,36%	
LU0614925930	AC Quant - Spectrum Fund EUR B	18,610	2.103,49	113,03	107,88	2.007,65	0,00	-95,84	-95,84	-4,56%	19,16%	
LU0417273223	Allianz Volatility Strategy	1,802	2.000,00	1110,07	1042,58	1.878,40	0,00	-121,60	-121,60	-6,08%	17,93%	
LI0107994720	QBasis Futures Fund	0,000	-103,49	0,00	97,95	0,00	0,00	103,49	103,49	Abger.	0,00%	

Aktuelle Depotperformance

10.000,00

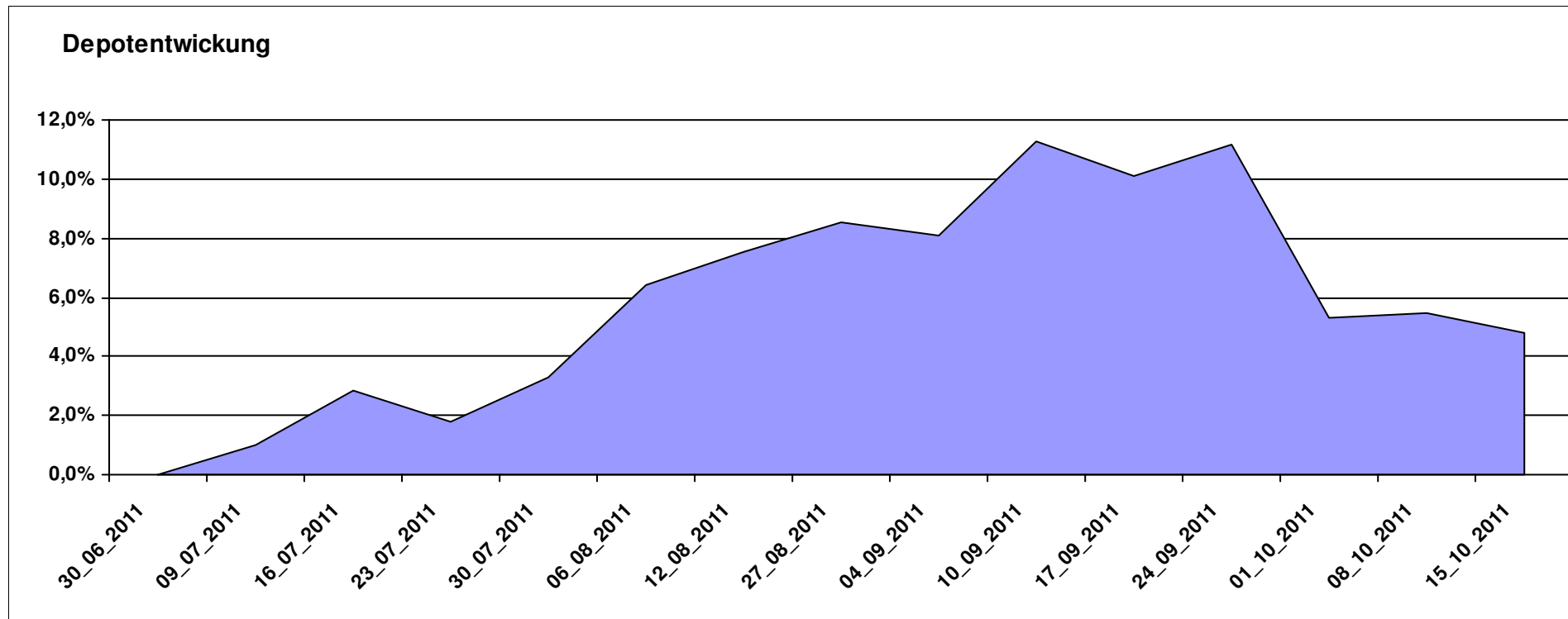
10.479,04

0,00

479,04

479,04

4,79%



Aktuelle Depotübersicht

Letzter festgestellter Kurs vom: 15.10.2011

Bericht erstellt am: 15.10.2011 08:17:29

maddin711		Teilnehmer									
WKN	Wertpapier Name	Stück	Bestand Einstandspreis	MW	letzte Kurs	Aktuell Depotwert	Div.	Gewinn/Verlust Kurs	Summe	v.H	Portfolio
LU0411075376	db x-trackers LEVDAX DAILY ETF 1C	104,224	3.209,07	30,79	35,36	3.685,38	0,00	476,31	476,31	14,84%	27,40%
LU0417510616	db x-trackers ES 50 D. Short Daily ETF	100,481	2.000,00	19,90	25,88	2.600,44	0,00	600,44	600,44	30,02%	19,34%
LU0322249037	db x-trackers STOXX 600 Banks Short ETF	61,246	2.000,00	32,66	40,76	2.496,37	0,00	496,37	496,37	24,82%	18,56%
LU0322251280	db x-trackers CAC 40® SHORT DAILY ETF 1C	39,173	2.000,00	51,06	60,89	2.385,24	0,00	385,24	385,24	19,26%	17,74%
LU0411078636	db x-trackers S&P 500 2x Inverse Daily ETF	161,681	2.000,00	12,37	14,11	2.281,33	0,00	281,33	281,33	14,07%	16,96%
LU0411075020	db x-trackers SHORTDAX X2 DAILY ETF 1C	0,000	-1.209,07	0,00	37,56	0,00	0,00	1209,07	1209,07	Abger.	0,00%

Aktuelle Depotperformance

10.000,00

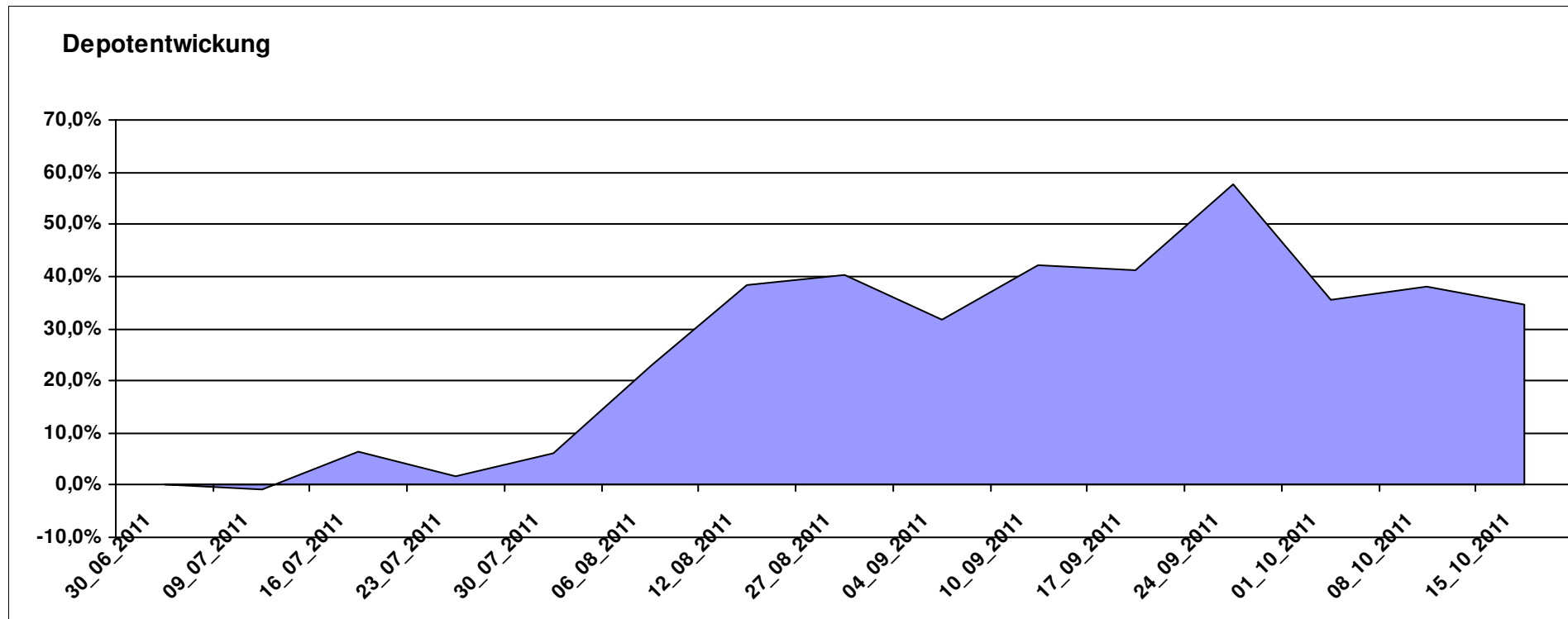
13.448,76

0,00

3.448,75

3.448,75

34,49%



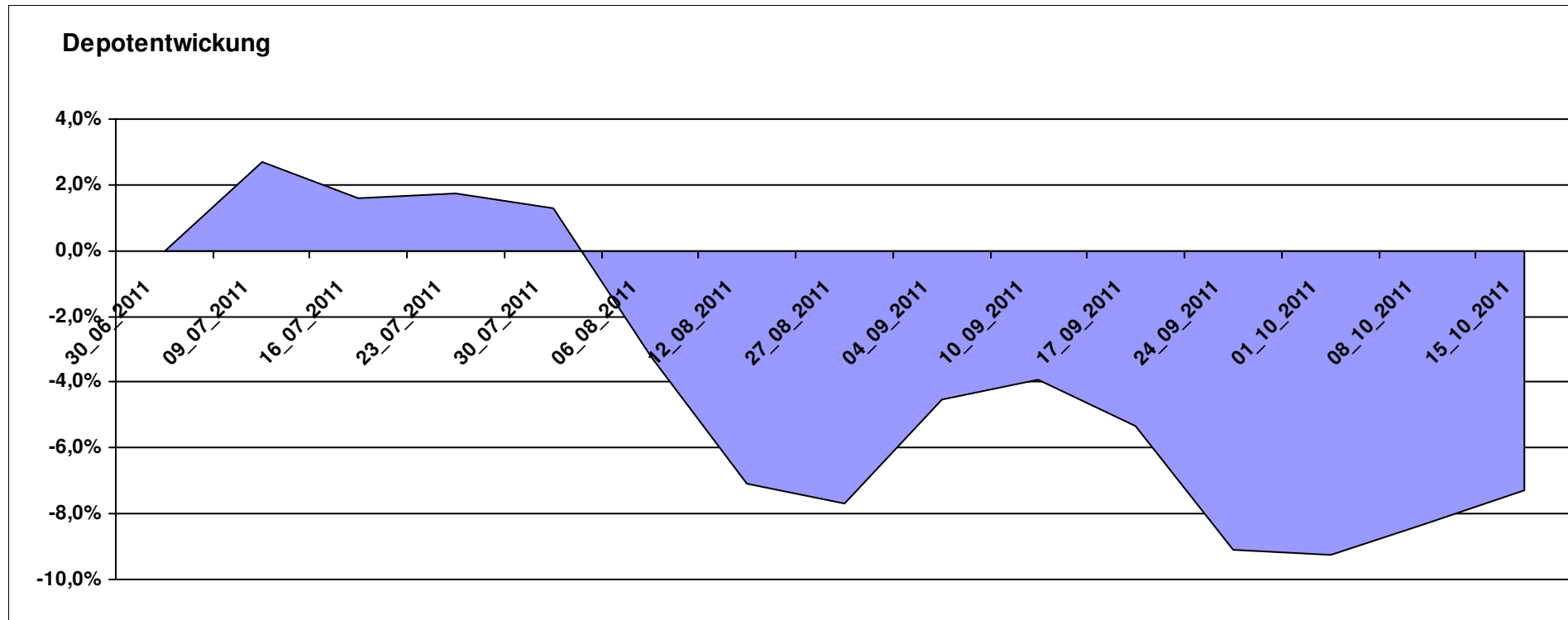
Aktuelle Depotübersicht

Letzter festgestellter Kurs vom: 15.10.2011

Bericht erstellt am: 15.10.2011 08:17:29

Marcise		Teilnehmer									
WKN	Wertpapier Name	Stück	Bestand Einstandspreis	MW	letztter Kurs	Aktuell Depotwert	Div.	Gewinn/Verlust Kurs	Summe	v.H	Portfolio
3B00B1VMCY93	M&G OPTIMAL INCOME FUND	140,848	2.000,00	14,20	14,15	1.993,00	0,00	-7,00	-7,00	-0,35%	21,49%
GB0030932676	M&G Global Basic	83,577	2.000,00	23,93	22,56	1.885,50	0,00	-114,50	-114,50	-5,73%	20,33%
FR0000292278	Magellan	1,252	2.000,00	1597,54	1437,32	1.799,42	0,00	-200,58	-200,58	-10,03%	19,41%
DE0005561674	ETF Dachfonds	150,830	2.000,00	13,26	11,92	1.797,89	0,00	-202,11	-202,11	-10,11%	19,39%
LU0278937759	Aberdeen Global - Emerging Markets SC	175,297	2.000,00	11,41	10,25	1.796,79	0,00	-203,21	-203,21	-10,16%	19,38%

Aktuelle Depotperformance 10.000,00 9.272,60 0,00 -727,40 -727,40 -7,27%



Aktuelle Depotübersicht

Letzter festgestellter Kurs vom: 15.10.2011

Bericht erstellt am: 15.10.2011 08:17:29

Molari		Teilnehmer									
WKN	Wertpapier Name	Stück	Bestand Einstandspreis	MW	letzte Kurs	Aktuell Depotwert	Div.	Gewinn/Verlust Kurs	Summe	v.H	Portfolio
LU0158078906	Amundi Funds Thailand - AU	30,889	2.000,00	64,75	63,32	1.955,86	0,00	-44,14	-44,14	-2,21%	22,06%
GB0030932676	M&G Global Basic	83,577	2.000,00	23,93	22,56	1.885,50	0,00	-114,50	-114,50	-5,73%	21,27%
LU0390137973	Templeton Frontier Markets	129,534	2.000,00	15,44	13,30	1.722,80	0,00	-277,20	-277,20	-13,86%	19,43%
LU0306632414	SLI Global SICAV European SC	171,086	2.000,00	11,69	9,71	1.661,25	0,00	-338,75	-338,75	-16,94%	18,74%
LU0407232692	Nestor Afrika Fonds B	15,224	2.000,00	131,37	107,68	1.639,34	0,00	-360,66	-360,66	-18,03%	18,49%

Aktuelle Depotperformance

10.000,00

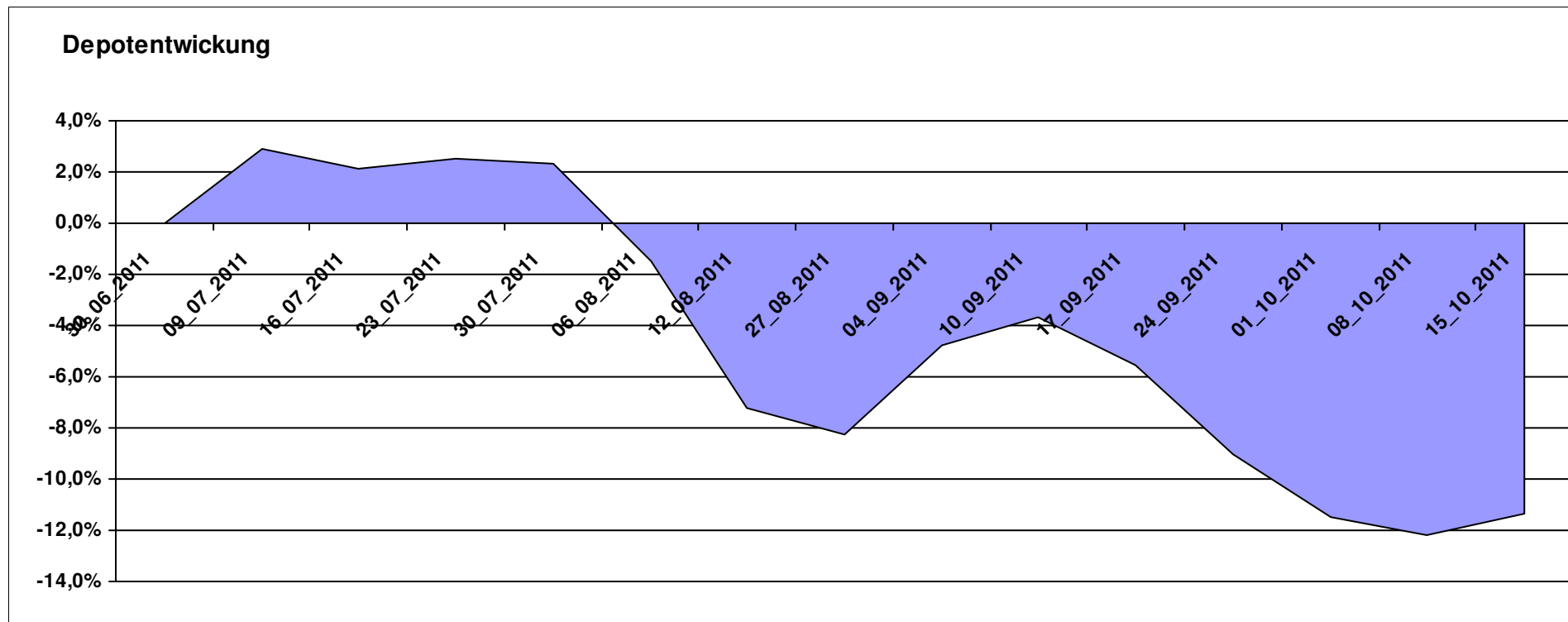
8.864,75

0,00

-1.135,25

-1.135,25

-11,35%



Aktuelle Depotübersicht

Letzter festgestellter Kurs vom: 15.10.2011

Bericht erstellt am: 15.10.2011 08:17:29

Padua		Teilnehmer									
WKN	Wertpapier Name	Stück	Bestand Einstandspreis	MW	letztter Kurs	Aktuell Depotwert	Div.	Gewinn/Verlust Kurs	Summe	v.H	Portfolio
IE0009516810	Janus US Flexible Income Fund EUR I	98,184	2.000,00	20,37	20,57	2.019,64	0,00	19,64	19,64	0,98%	22,90%
LU0338690372	DB Platinum Agriculture Euro	0,249	2.000,00	8040,46	7503,69	1.866,48	0,00	-133,52	-133,52	-6,68%	21,17%
LU0323578574	FvS Multiple Opportunities F	11,538	1.666,93	144,47	146,70	1.692,66	0,00	25,73	25,73	1,54%	19,20%
LU0198731027	Threadneedle (Lux)-Asia AEH	66,467	2.000,00	30,09	25,05	1.665,00	0,00	-335,00	-335,00	-16,75%	18,88%
LU0295015993	ING (L) Invest Emerging Markets X Cap (CZK)	38,872	2.000,00	51,45	40,49	1.573,73	0,00	-426,27	-426,27	-21,31%	17,85%
DE000A0M80Q3	AM Fortune Fund Offensive B	0,000	333,07	0,00	900,14	0,00	0,00	-333,07	-333,07	Abger.	0,00%

Aktuelle Depotperformance

10.000,00

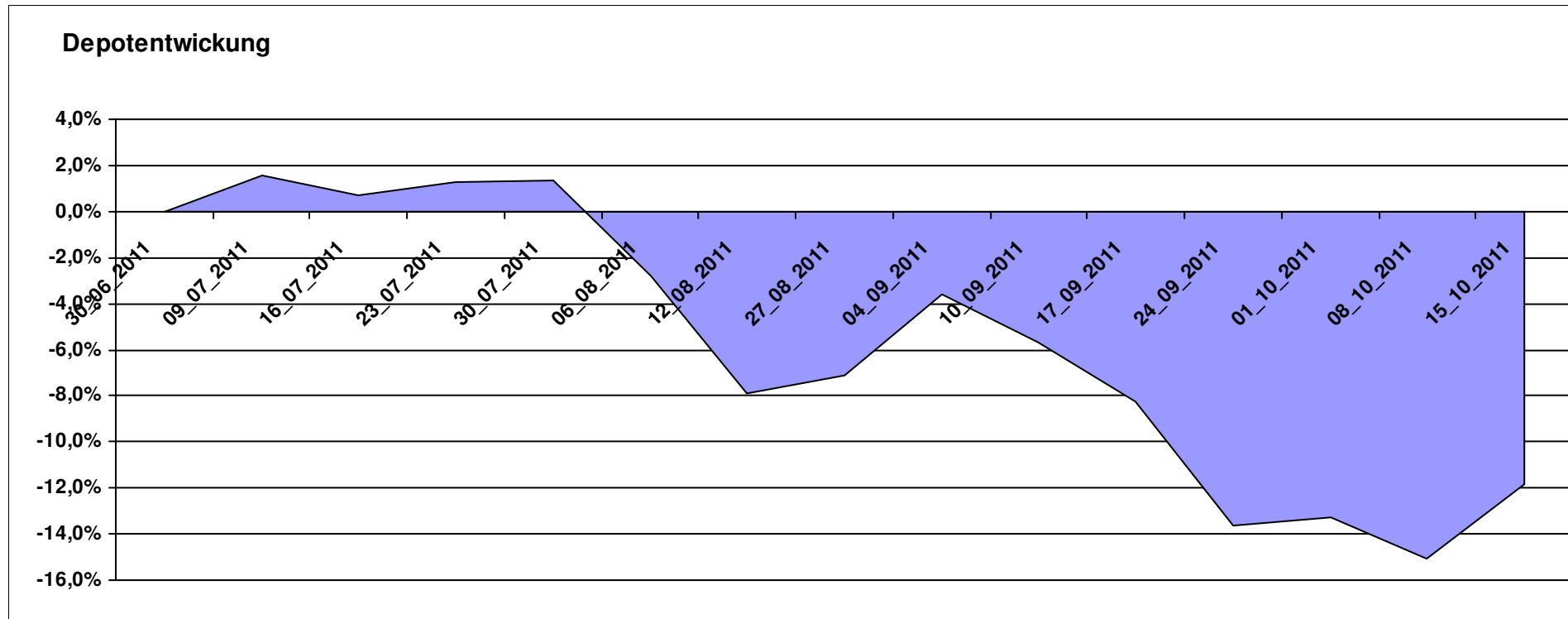
8.817,51

0,00

-1.182,49

-1.182,49

-11,82%



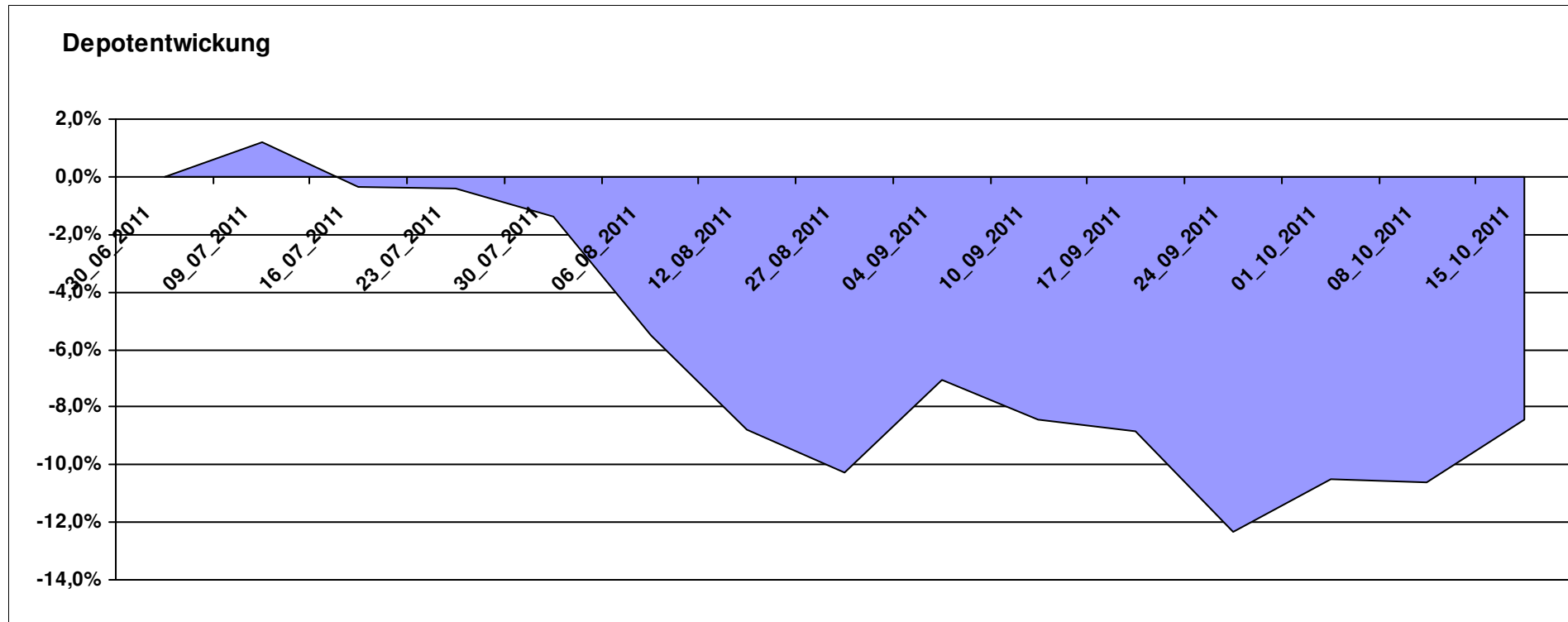
Aktuelle Depotübersicht

Letzter festgestellter Kurs vom: 15.10.2011

Bericht erstellt am: 15.10.2011 08:17:29

Pimboli		Teilnehmer									
WKN	Wertpapier Name	Stück	Bestand Einstandspreis	MW	letztter Kurs	Aktuell Depotwert	Div.	Gewinn/Verlust Kurs	Summe	v.H	Portfolio
AT0000615158	CONSTANTIA REAL ESTATE (T)	14,202	2.000,00	140,83	142,90	2.029,40	0,00	29,40	29,40	1,47%	22,16%
3B00B1VMCY93	M&G OPTIMAL INCOME FUND	140,848	2.000,00	14,20	14,15	1.993,00	0,00	-7,00	-7,00	-0,35%	21,76%
GB0002771383	Threadneedle European SC Fund	486,157	2.000,00	4,11	3,68	1.789,06	0,00	-210,94	-210,94	-10,55%	19,53%
LU0078113650	Morgan Stanley European Property Fund	92,721	2.000,00	21,57	18,51	1.716,27	0,00	-283,73	-283,73	-14,19%	18,74%
LU0129233093	Lupus alpha Smaller German Champions A	13,785	2.000,00	145,08	118,28	1.630,55	0,00	-369,45	-369,45	-18,47%	17,80%

Aktuelle Depotperformance 10.000,00 9.158,28 0,00 -841,73 -841,73 -8,42%



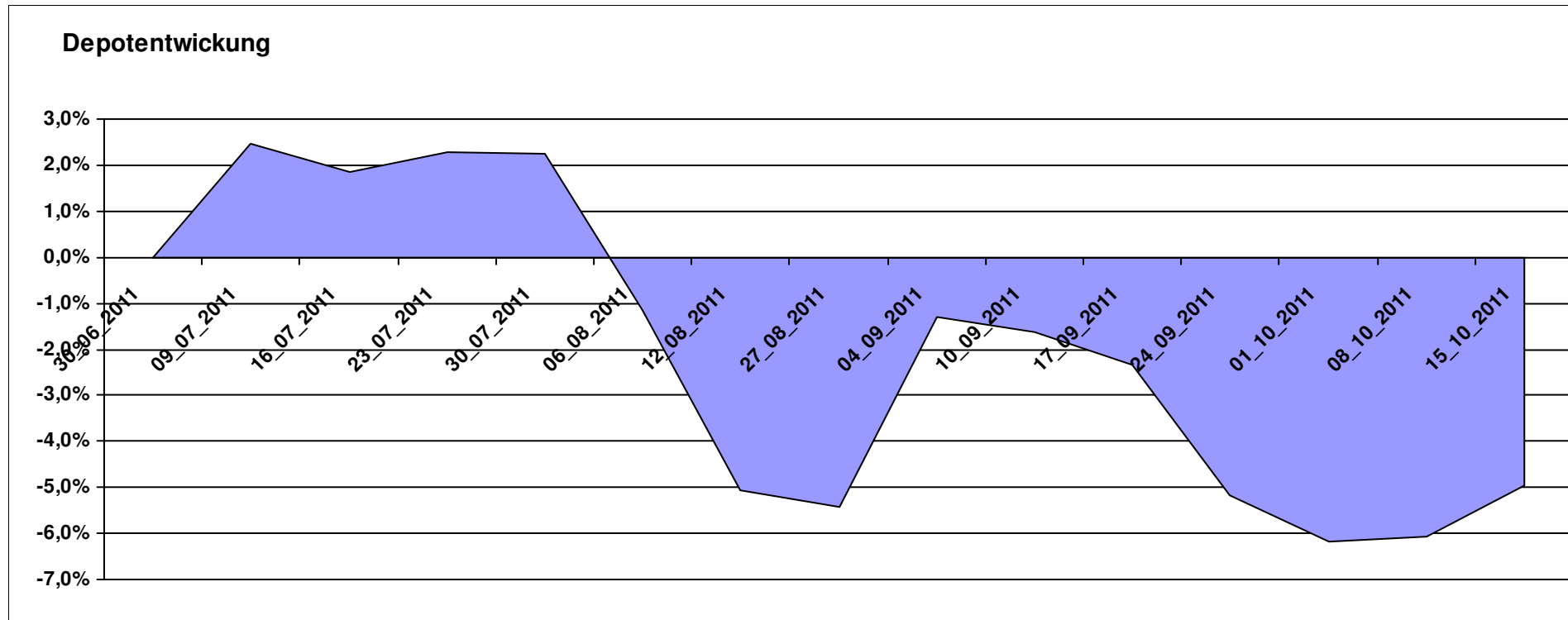
Aktuelle Depotübersicht

Letzter festgestellter Kurs vom: 15.10.2011

Bericht erstellt am: 15.10.2011 08:17:29

Postguru		Teilnehmer									
WKN	Wertpapier Name	Stück	Bestand Einstandspreis	MW	letztter Kurs	Aktuell Depotwert	Div.	Gewinn/Verlust Kurs	Summe	v.H	Portfolio
LU0055649056	DWS Gold Plus	1,183	2.000,00	1690,15	1948,68	2.305,93	0,00	305,93	305,93	15,30%	24,26%
FR0010149302	Carmignac Emergents	2,935	2.000,00	681,49	627,90	1.842,73	0,00	-157,27	-157,27	-7,86%	19,39%
DE0005561674	ETF Dachfonds	150,830	2.000,00	13,26	11,92	1.797,89	0,00	-202,11	-202,11	-10,11%	18,92%
LU0222264441	DB Platinum Dynamic Aktien Plus R1C	14,953	2.000,00	133,75	119,04	1.780,04	0,00	-219,96	-219,96	-11,00%	18,73%
JE000A0MKQK7	ETF Portfolio Global	192,493	2.000,00	10,39	9,23	1.776,71	0,00	-223,29	-223,29	-11,16%	18,70%

Aktuelle Depotperformance 10.000,00 9.503,30 0,00 -496,71 -496,71 -4,97%



Aktuelle Depotübersicht

Letzter festgestellter Kurs vom: 15.10.2011

Bericht erstellt am: 15.10.2011 08:17:29

PSTVA		Teilnehmer									
WKN	Wertpapier Name	Stück	Bestand Einstandspreis	MW	Aktuell letzter Kurs	Depotwert	Div.	Gewinn/Verlust Kurs	Summe	v.H	Portfolio
GB0030190366	First State Global Emerging Markets	348,554	2.000,00	5,74	5,36	1.868,25	0,00	-131,75	-131,75	-6,59%	21,96%
LU0171289498	BGF Latin American Fund A2 EUR	29,891	2.000,00	66,91	57,18	1.709,16	0,00	-290,84	-290,84	-14,54%	20,09%
LU0172157280	BGF World Mining Fund A2 EUR	35,255	2.000,00	56,73	47,69	1.681,30	0,00	-318,70	-318,70	-15,94%	19,77%
LU0278527428	Nordea-1 Nordic Eq SC BP	179,051	2.000,00	11,17	9,37	1.677,71	0,00	-322,29	-322,29	-16,11%	19,72%
LU0011850392	BGF Emerging Europe A2 EUR	19,928	2.000,00	100,36	78,75	1.569,35	0,00	-430,65	-430,65	-21,53%	18,45%

Aktuelle Depotperformance

10.000,00

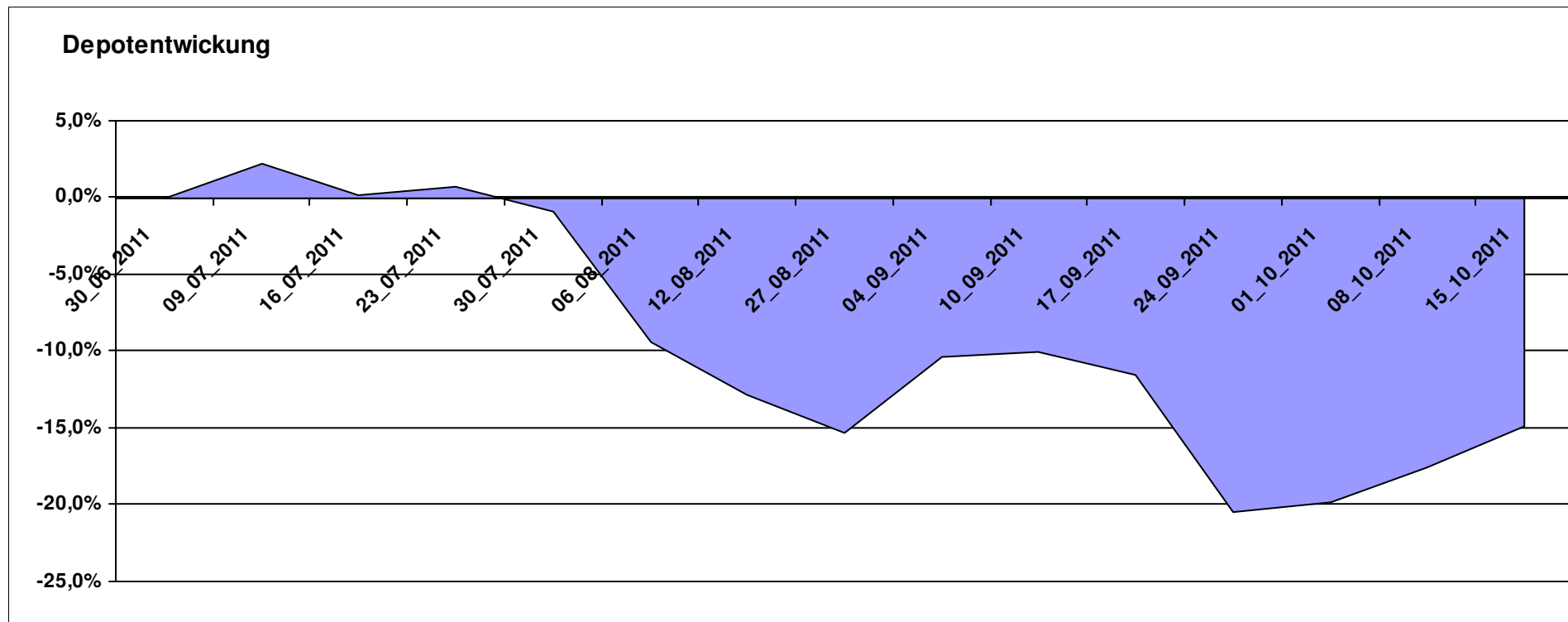
8.505,77

0,00

-1.494,23

-1.494,23

-14,94%



Aktuelle Depotübersicht

Letzter festgestellter Kurs vom: 15.10.2011

Bericht erstellt am: 15.10.2011 08:17:29

RandomWalker		Teilnehmer									
WKN	Wertpapier Name	Stück	Bestand Einstandspreis	MW	letzte Kurs	Aktuell Depotwert	Div.	Gewinn/Verlust Kurs	Summe	v.H	Portfolio
LU0356591882	db x-trackersUSD Money Market Fund	16,941	2.000,00	118,06	123,14	2.086,19	0,00	86,19	86,19	4,31%	23,32%
LU0274208692	db x-trackers MSCI World TRN	88,809	2.000,00	22,52	21,03	1.867,65	0,00	-132,35	-132,35	-6,62%	20,87%
LU0292096186	db x-trackers select dividend 100 Div	95,939	2.000,00	20,85	19,26	1.847,79	0,00	-152,21	-152,21	-7,61%	20,65%
LU0380865021	db x-trackers DJ EURO STOXX 50	62,897	2.000,00	31,80	26,17	1.646,02	0,00	-353,98	-353,98	-17,70%	18,40%
LU0292103651	db x-trackers STOXX 600 BANKS	56,525	2.000,00	35,38	26,53	1.499,60	0,00	-500,40	-500,40	-25,02%	16,76%

Aktuelle Depotperformance

10.000,00

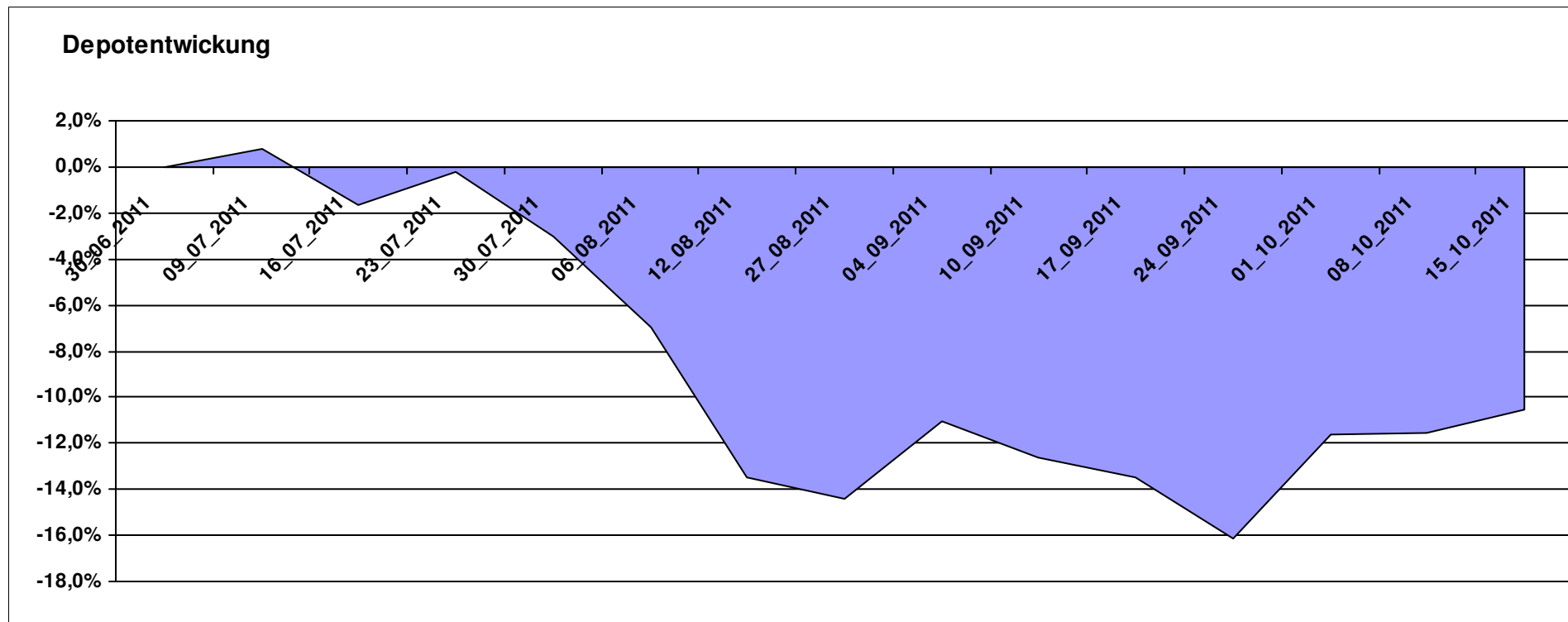
8.947,25

0,00

-1.052,75

-1.052,75

-10,53%



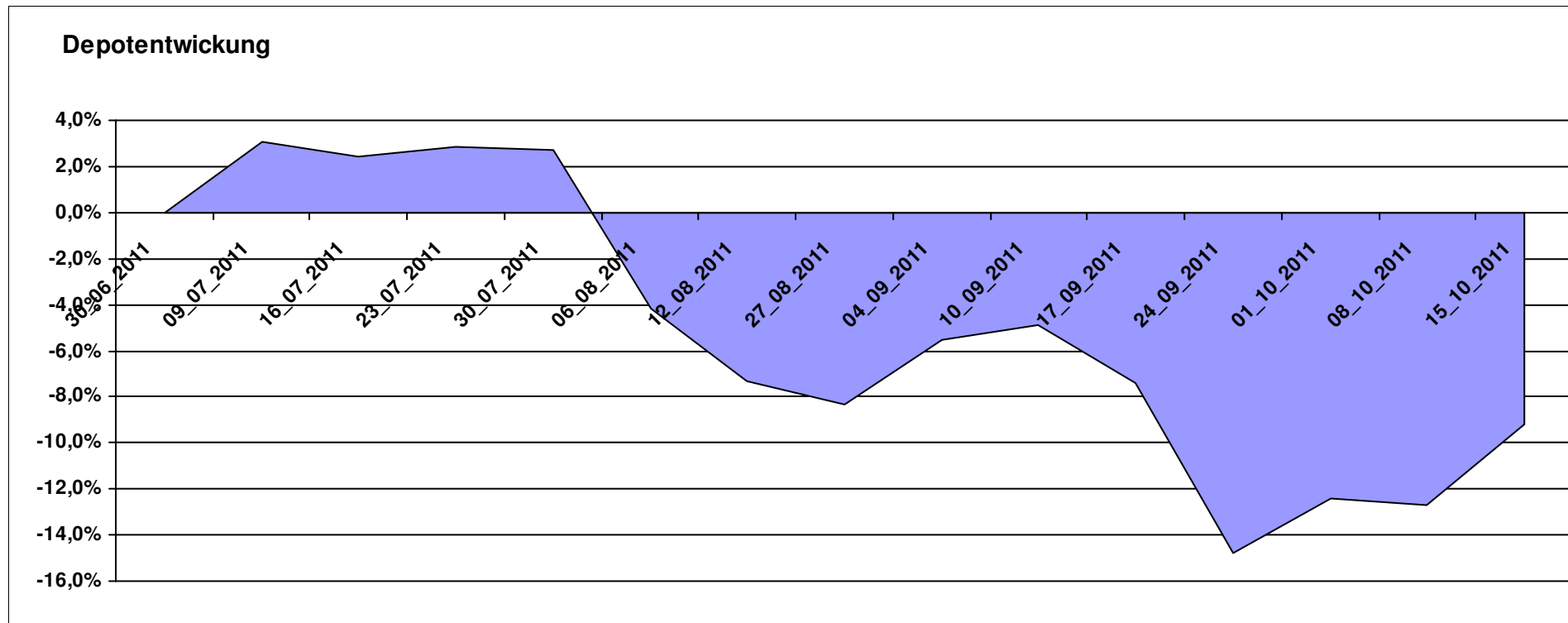
Aktuelle Depotübersicht

Letzter festgestellter Kurs vom: 15.10.2011

Bericht erstellt am: 15.10.2011 08:17:29

riddler218												Teilnehmer
WKN	Wertpapier Name	Stück	Bestand Einstandspreis	MW	letzte r Kurs	Aktuell Depotwert	Div.	Gewinn/Verlust Kurs	Summe	v.H	Portfolio	
LU0476289623	db x-trackers MSCI INDONESIA	185,687	2.000,00	10,77	10,52	1.953,43	0,00	-46,57	-46,57	-2,33%	21,52%	
GB0030932676	M&G Global Basic	83,577	2.000,00	23,93	22,56	1.885,50	0,00	-114,50	-114,50	-5,73%	20,77%	
LU0292106167	db x-trackers DBLCI-OY BALAN.INH.ANT.1C ON	58,663	2.000,00	34,09	31,75	1.862,55	0,00	-137,45	-137,45	-6,87%	20,52%	
IE0004766014	Comgest Growth MidCap Europe	180,668	2.000,00	11,07	10,06	1.817,52	0,00	-182,48	-182,48	-9,12%	20,02%	
DE0008490962	DWS Deutschland	16,920	2.000,00	118,20	92,15	1.559,22	0,00	-440,78	-440,78	-22,04%	17,18%	

Aktuelle Depotperformance 10.000,00 9.078,22 0,00 -921,77 -921,77 -9,22%



Aktuelle Depotübersicht

Letzter festgestellter Kurs vom: 15.10.2011

Bericht erstellt am: 15.10.2011 08:17:29

rolasys		Teilnehmer									
WKN	Wertpapier Name	Stück	Bestand Einstandspreis	MW	Aktuell letzter Kurs	Depotwert	Div.	Gewinn/Verlust Kurs	Summe	v.H	Portfolio
LU0488317701	ComStage ETF NYSE Arca Gold BUGS	67,645	2.609,06	38,57	39,01	2.638,82	0,00	29,76	29,76	1,14%	27,58%
DE0009781740	Acatis Aktien Global Fonds UI A	11,552	2.000,00	173,13	154,26	1.782,01	0,00	-217,99	-217,99	-10,90%	18,63%
LU0292107645	db x-trackers Emerging Markets	67,487	2.000,00	29,64	25,60	1.727,66	0,00	-272,34	-272,34	-13,62%	18,06%
LU0350835707	DJE - AGRAR & ERNAEHRUNG P	16,919	2.000,00	118,21	101,79	1.722,19	0,00	-277,81	-277,81	-13,89%	18,00%
LU0075056555	BGF World Mining Fund A2 USD	35,255	2.000,00	56,73	48,11	1.696,10	0,00	-303,90	-303,90	-15,19%	17,73%
LU0322249037	db x-trackers STOXX 600 Banks Short ETF	0,000	-609,06	0,00	40,76	0,00	0,00	609,06	609,06	Abger.	0,00%

Aktuelle Depotperformance

10.000,00

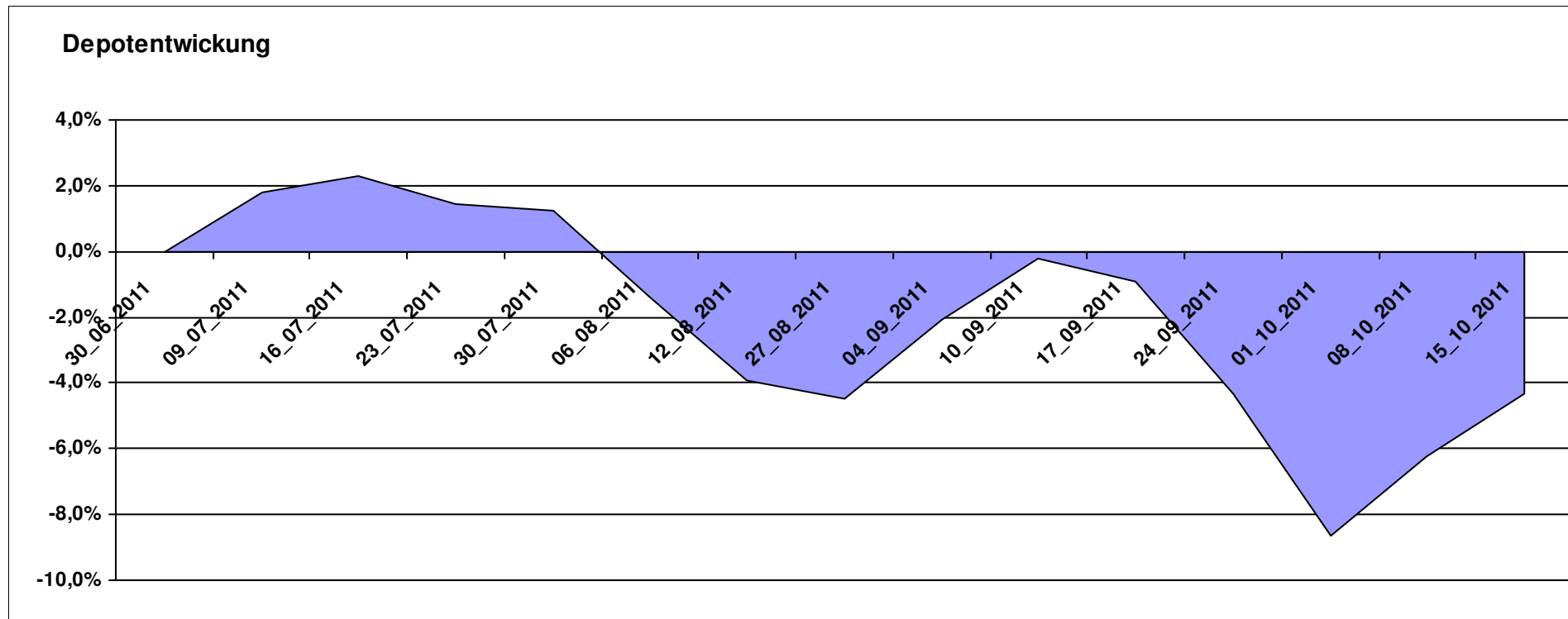
9.566,78

0,00

-433,21

-433,21

-4,33%



Aktuelle Depotübersicht

Letzter festgestellter Kurs vom: 15.10.2011

Bericht erstellt am: 15.10.2011 08:17:29

Roter Franz		Teilnehmer									
WKN	Wertpapier Name	Stück	Bestand Einstandspreis	MW	letzte r Kurs	Aktuell Depotwert	Div.	Gewinn/Verlust Kurs	Summe	v.H	Portfolio
GB0033716282	Melchior Japan Opportunities Fund A	1773,499	2.000,00	1,13	1,04	1.844,44	0,00	-155,56	-155,56	-7,78%	21,27%
LU0213961682	HSBC GIF Turkey Equity AC	95,923	2.000,00	20,85	18,34	1.759,23	0,00	-240,77	-240,77	-12,04%	20,29%
LU0390137031	Templeton Frontier Markets A	127,796	2.000,00	15,65	13,50	1.725,24	0,00	-274,76	-274,76	-13,74%	19,90%
LU0322252924	db x-trackers FTSE Vietnam Index ETF	98,517	2.000,00	20,30	17,25	1.699,42	0,00	-300,58	-300,58	-15,03%	19,60%
LU0375259446	Investec GSF - Africa & Middle East Fund F Acc	148,810	2.000,00	13,44	11,03	1.641,37	0,00	-358,63	-358,63	-17,93%	18,93%

Aktuelle Depotperformance

10.000,00

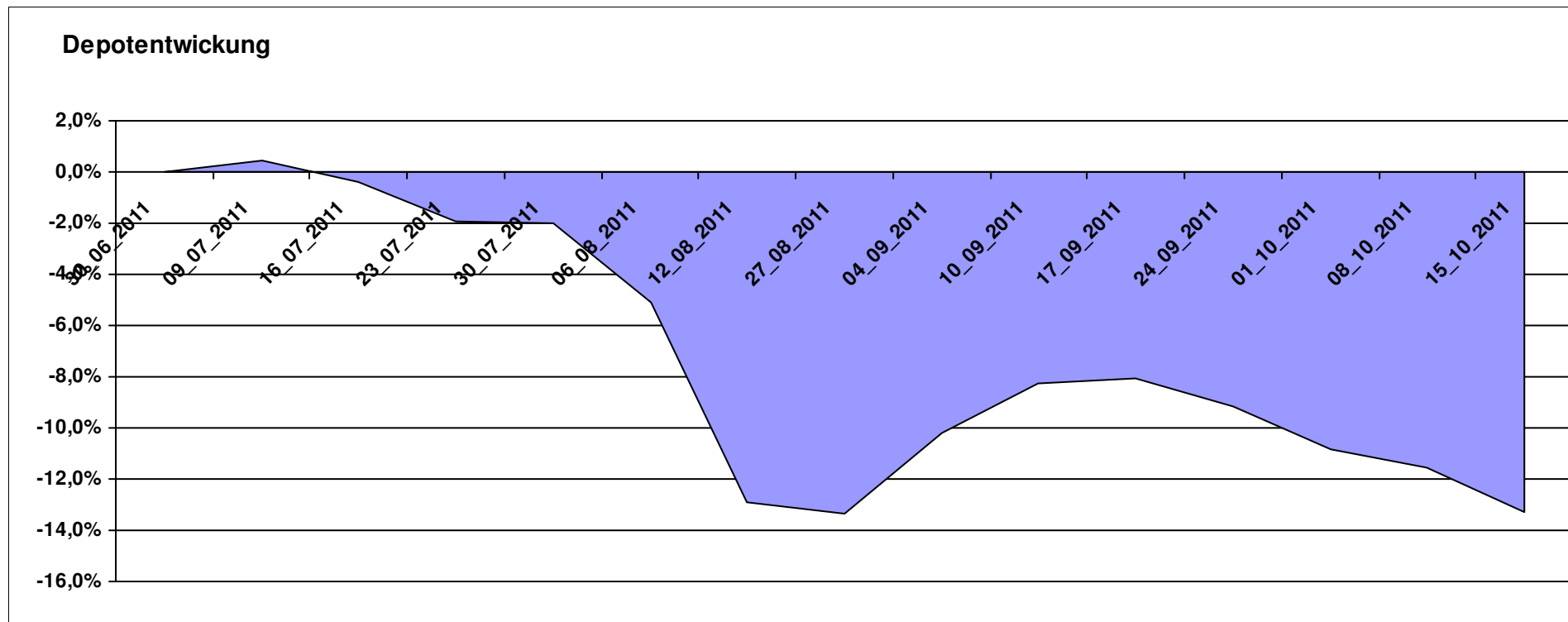
8.669,70

0,00

-1.330,30

-1.330,30

-13,30%



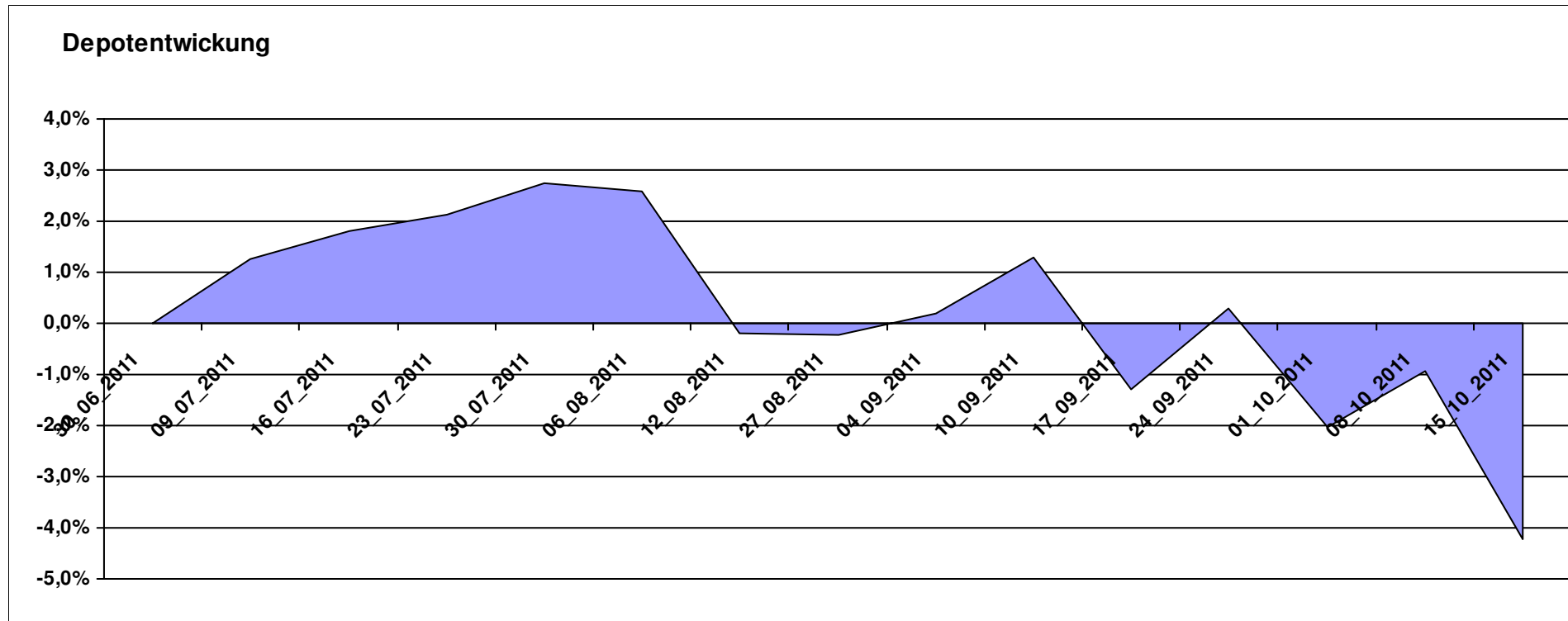
Aktuelle Depotübersicht

Letzter festgestellter Kurs vom: 15.10.2011

Bericht erstellt am: 15.10.2011 08:17:29

SchinziIord		Teilnehmer									
WKN	Wertpapier Name	Stück	Bestand Einstandspreis	MW	Aktuell letzter Kurs	Depotwert	Div.	Gewinn/Verlust Kurs	Summe	v.H	Portfolio
LI0107994720	QBasis Futures Fund	21,697	2.000,00	92,18	97,95	2.125,19	0,00	125,19	125,19	6,26%	22,19%
LU0424370004	Man AHL Trend	20,317	2.000,00	98,44	99,43	2.020,11	0,00	20,11	20,11	1,01%	21,10%
AT0000A0BK00	SALUS ALPHA DIRECTIONAL MARKETS (VA)	19,183	2.000,00	104,26	98,83	1.895,84	0,00	-104,16	-104,16	-5,21%	19,80%
DE0005561674	ETF Dachfonds	150,830	2.000,00	13,26	11,92	1.797,89	0,00	-202,11	-202,11	-10,11%	18,77%
AT0000A08QK3	SALUS ALPHA MANAGED FUTURES VT	18,870	2.000,00	105,99	92,05	1.736,96	0,00	-263,04	-263,04	-13,15%	18,14%

Aktuelle Depotperformance 10.000,00 9.575,99 0,00 -424,01 -424,01 -4,24%



Aktuelle Depotübersicht

Letzter festgestellter Kurs vom: 15.10.2011

Bericht erstellt am: 15.10.2011 08:17:29

Senna		Teilnehmer									
WKN	Wertpapier Name	Stück	Bestand Einstandspreis	MW	Aktuell letzter Kurs	Depotwert	Div.	Gewinn/Verlust Kurs	Summe	v.H	Portfolio
IE0004515239	ENNISMORE EUROPEAN SC	27,364	2.000,00	73,09	75,34	2.061,57	0,00	61,57	61,57	3,08%	22,29%
GB0033874214	First State Asia Pacific Leaders	495,203	2.000,00	4,04	3,85	1.906,53	0,00	-93,47	-93,47	-4,67%	20,61%
LU0205193047	Schroder ISF-US Small & Mid-Cap	18,039	2.000,00	110,87	102,33	1.845,95	0,00	-154,05	-154,05	-7,70%	19,95%
LU0072463663	BGF Latin American Fund A2 USD	29,877	2.000,00	66,94	57,68	1.723,31	0,00	-276,69	-276,69	-13,83%	18,63%
IE00B0T0FN89	Griffin Ottoman Fund	16,412	2.000,00	121,86	104,39	1.713,28	0,00	-286,72	-286,72	-14,34%	18,52%

Aktuelle Depotperformance

10.000,00

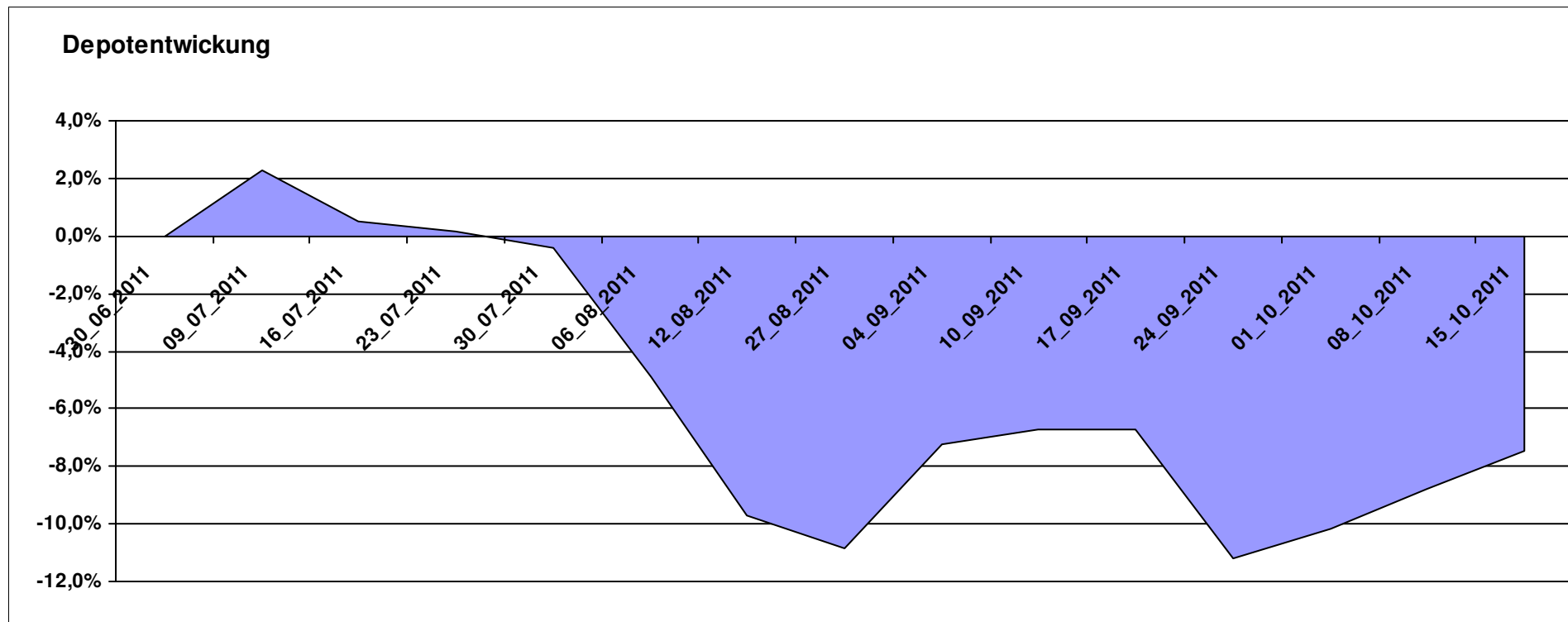
9.250,64

0,00

-749,36

-749,36

-7,49%



Aktuelle Depotübersicht

Letzter festgestellter Kurs vom: 15.10.2011

Bericht erstellt am: 15.10.2011 08:17:30

Skywalker		Teilnehmer									
WKN	Wertpapier Name	Stück	Bestand Einstandspreis	MW	Aktuell letzter Kurs	Depotwert	Div.	Gewinn/Verlust Kurs	Summe	v.H	Portfolio
DE0009807016	Hausinvest	48,438	2.000,00	41,29	41,56	2.013,08	0,00	13,08	13,08	0,65%	23,62%
DE0008481763	Allianz RCM Nebenwerte Deutschland	13,436	2.000,00	148,85	125,22	1.682,50	0,00	-317,50	-317,50	-15,88%	19,74%
LU0407232692	Nestor Afrika Fonds B	15,224	2.000,00	131,37	107,68	1.639,34	0,00	-360,66	-360,66	-18,03%	19,23%
DE0008475096	Allianz RCM Rohstofffonds	15,902	2.000,00	125,77	102,45	1.629,16	0,00	-370,84	-370,84	-18,54%	19,11%
DE0008490962	DWS Deutschland	16,920	2.000,00	118,20	92,15	1.559,22	0,00	-440,78	-440,78	-22,04%	18,29%

Aktuelle Depotperformance

10.000,00

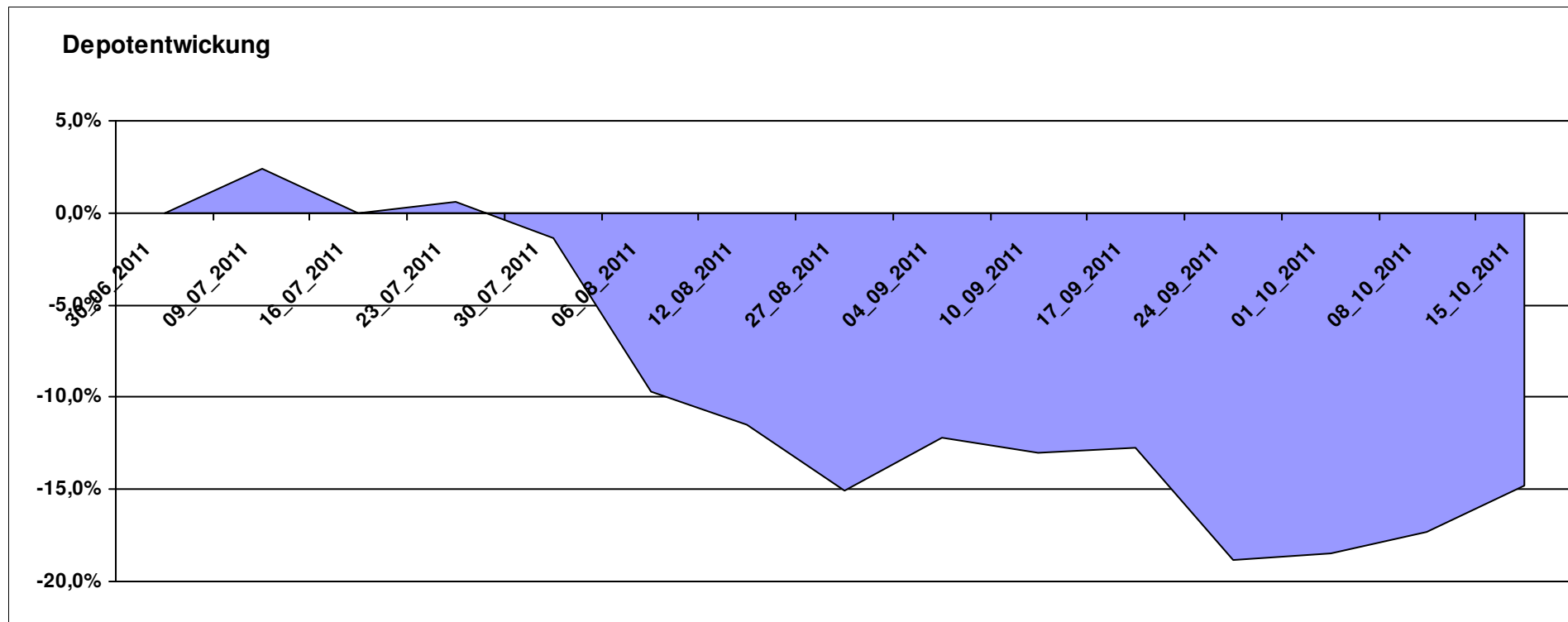
8.523,30

0,00

-1.476,70

-1.476,70

-14,77%



Aktuelle Depotübersicht

Letzter festgestellter Kurs vom: 15.10.2011

Bericht erstellt am: 15.10.2011 08:17:30

Snowky		Teilnehmer									
WKN	Wertpapier Name	Stück	Bestand Einstandspreis	MW	letztter Kurs	Aktuell Depotwert	Div.	Gewinn/Verlust Kurs	Summe	v.H	Portfolio
LU0254360752	CS Equity Fund (Lux) Global Prestige B	172,723	2.160,77	12,51	13,62	2.352,49	0,00	191,72	191,72	8,87%	24,95%
LU0338690372	DB Platinum Agriculture Euro	0,249	2.000,00	8040,46	7503,69	1.866,48	0,00	-133,52	-133,52	-6,68%	19,79%
LU0069514817	LiLux Convert	12,157	2.000,00	164,51	151,07	1.836,61	0,00	-163,39	-163,39	-8,17%	19,48%
LU0090303289	Multiadvisor Sicav Esprit	22,686	2.000,00	88,16	74,79	1.696,69	0,00	-303,31	-303,31	-15,17%	17,99%
LU0278527428	Nordea-1 Nordic Eq SC BP	179,051	2.000,00	11,17	9,37	1.677,71	0,00	-322,29	-322,29	-16,11%	17,79%
LU0261454143	SGAM Fund Eqs Luxury & Lifestyle A (USD)	0,000	-160,77	0,00	96,46	0,00	0,00	160,77	160,77	Abger.	0,00%

Aktuelle Depotperformance

10.000,00

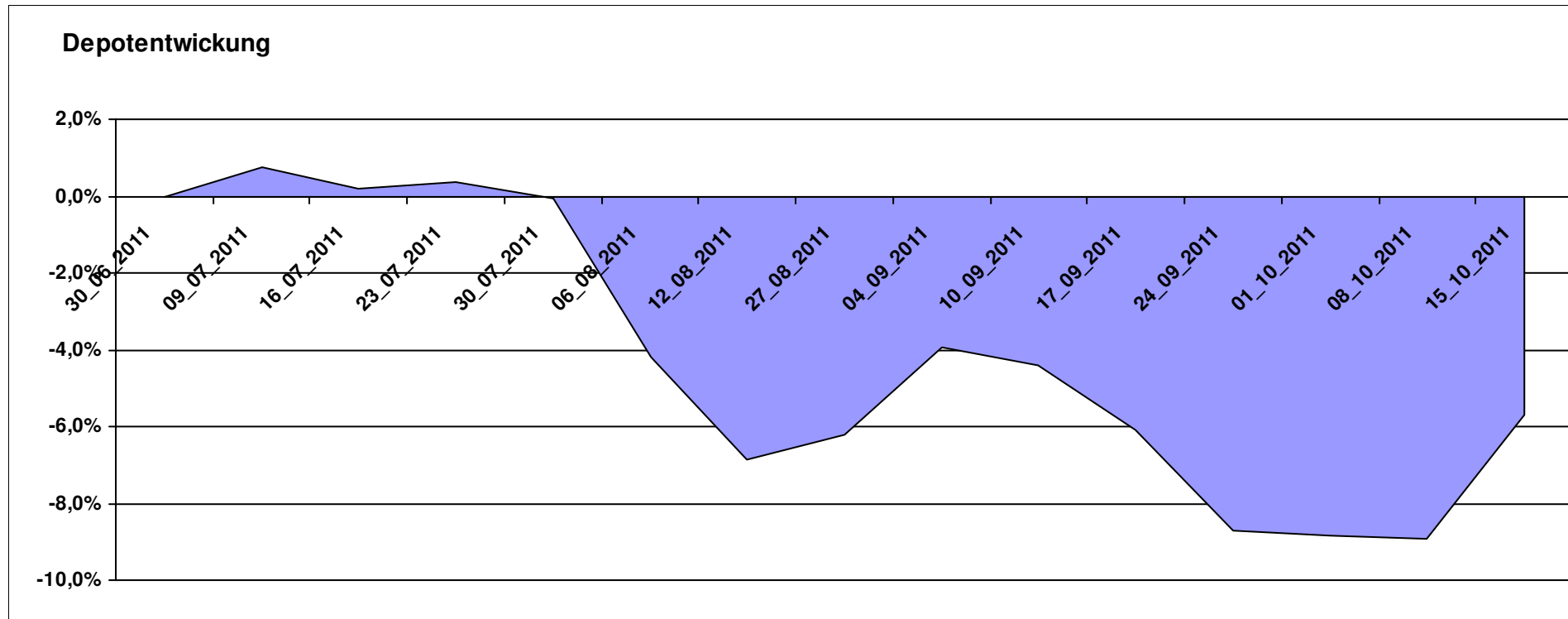
9.429,98

0,00

-570,02

-570,02

-5,70%



Aktuelle Depotübersicht

Letzter festgestellter Kurs vom: 15.10.2011

Bericht erstellt am: 15.10.2011 08:17:30

vanity		Teilnehmer									
WKN	Wertpapier Name	Stück	Bestand Einstandspreis	MW	Aktuell letzter Kurs	Depotwert	Div.	Gewinn/Verlust Kurs	Summe	v.H	Portfolio
LU0292100046	db x-trackers MSCI Korea TRN	45,967	2.000,00	43,51	37,08	1.704,45	0,00	-295,55	-295,55	-14,78%	22,75%
LU0252635023	Lyxor DAXplus Covered Call	31,156	2.000,00	64,19	53,27	1.659,70	0,00	-340,30	-340,30	-17,02%	22,15%
FR0010168781	Lyxor ETF MSCI EMU Value	17,999	2.000,00	111,12	87,32	1.571,69	0,00	-428,31	-428,31	-21,42%	20,98%
LU0392496930	ComStage ETF DJ EURO STOXX 50 Lev.	103,578	2.000,00	19,31	12,60	1.305,08	0,00	-694,92	-694,92	-34,75%	17,42%
LU0252634307	Lyxor ETF LEVDAX	36,427	2.000,00	54,90	34,34	1.250,92	0,00	-749,08	-749,08	-37,45%	16,70%

Aktuelle Depotperformance

10.000,00

7.491,84

0,00

-2.508,16

-2.508,16

-25,08%

