

Aktuelle Depotübersicht

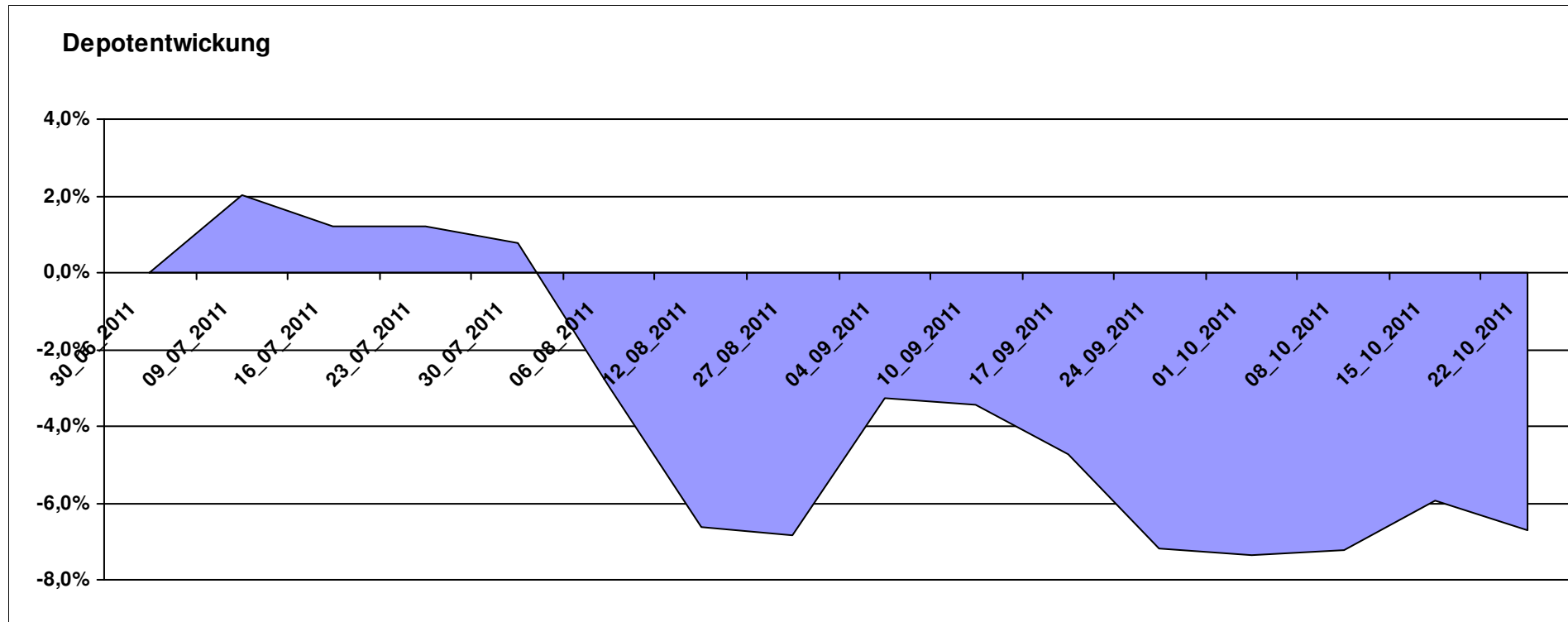
Letzter festgestellter Kurs vom: 22.10.2011

Bericht erstellt am: 22.10.2011 07:45:41

[BM] ARERO		Benchmark									
WKN	Wertpapier Name	Stück	Bestand Einstandspreis	MW	letztter Kurs	Aktuell Depotwert	Div.	Gewinn/Verlust Kurs	Summe	v.H	Portfolio
LU0360863863	ARERO	76,040	10.000,00	131,51	122,71	9.330,85	0,00	-669,15	-669,15	-6,69%	100,00%

Aktuelle Depotperformance

10.000,00 9.330,85 0,00 -669,15 -669,15 -6,69%



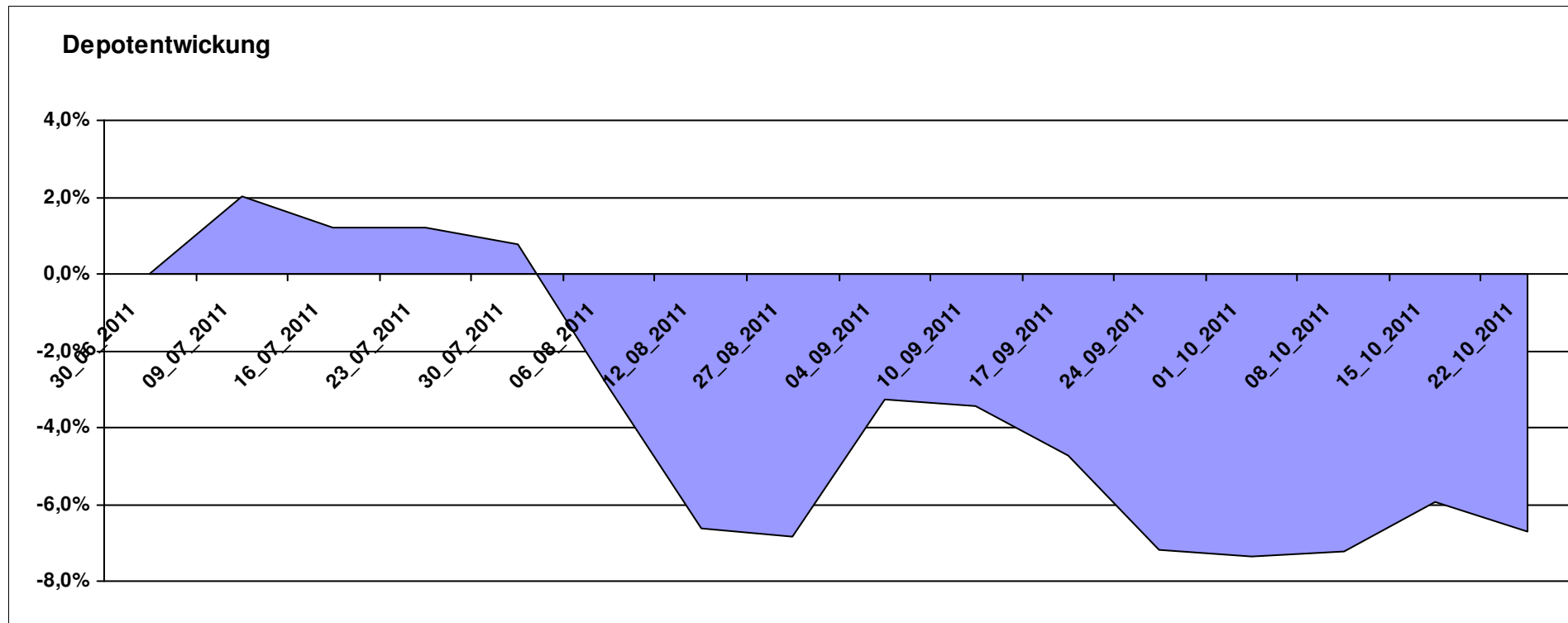
Aktuelle Depotübersicht

Letzter festgestellter Kurs vom: 22.10.2011

Bericht erstellt am: 22.10.2011 07:45:42

[BM] ASEANLADAEI		Benchmark									
WKN	Wertpapier Name	Stück	Bestand Einstandspreis	MW	Aktuell letzter Kurs	Depotwert	Div.	Gewinn/Verlust Kurs	Summe	v.H	Portfolio
LU0147784119	NESTOR Australien Fonds	5,426	2.000,00	368,60	351,30	1.906,13	0,00	-93,87	-93,87	-4,69%	22,22%
IE0000830236	Baring ASEAN Frontiers Fund (USD)	16,361	2.000,00	122,24	107,95	1.766,20	0,00	-233,80	-233,80	-11,69%	20,59%
LU0088927925	Henderson Horizon Pan European Property Equities A2	95,283	2.000,00	20,99	18,05	1.719,87	0,00	-280,13	-280,13	-14,01%	20,05%
LU0207947044	FPM Funds Stockpicker Germany Sm/Mid C	11,966	2.000,00	167,14	139,43	1.668,42	0,00	-331,58	-331,58	-16,58%	19,45%
LU0298454090	BlackRock Latin American Opp Fund A2 USD	19,296	2.000,00	103,65	78,68	1.518,17	0,00	-481,83	-481,83	-24,09%	17,70%

Aktuelle Depotperformance 10.000,00 8.578,79 0,00 -1.421,21 -1.421,21 -14,21%



Aktuelle Depotübersicht

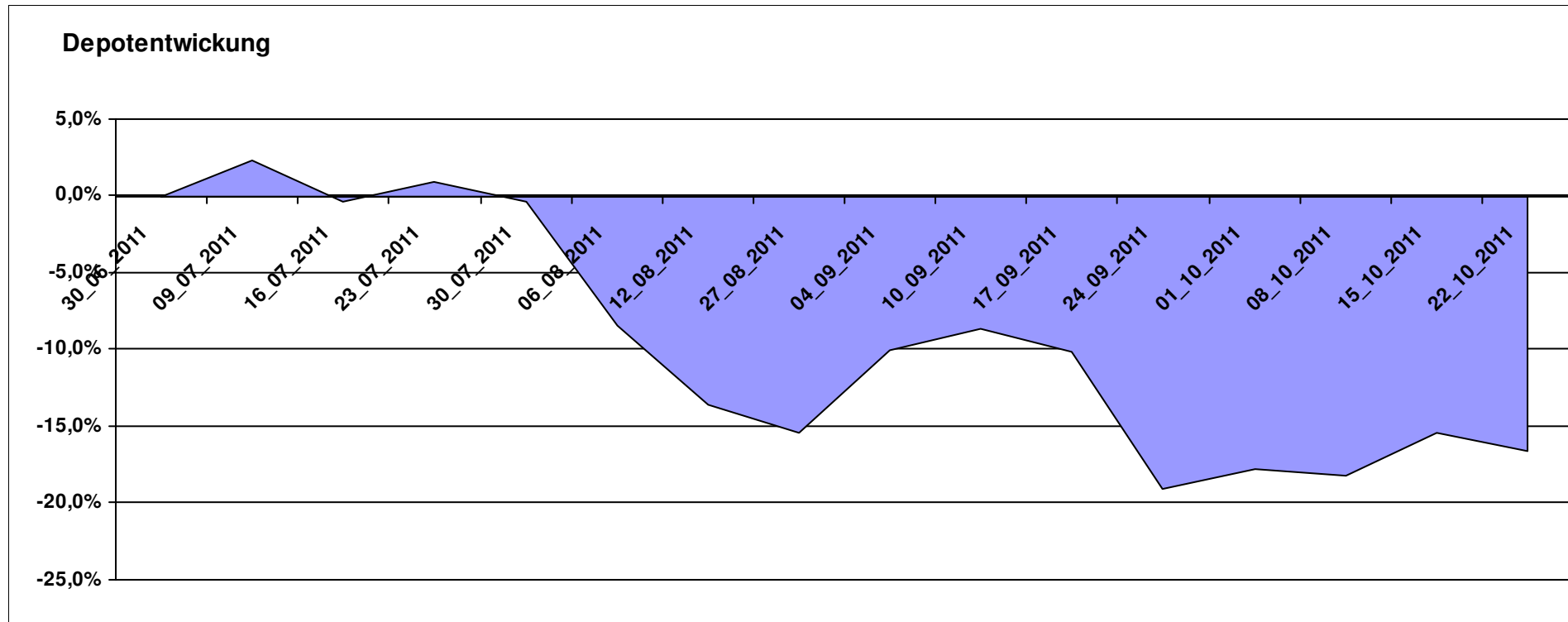
Letzter festgestellter Kurs vom: 22.10.2011

Bericht erstellt am: 22.10.2011 07:45:42

[BM] BRIC		Benchmark									Portfolio
WKN	Wertpapier Name	Stück	Bestand Einstandspreis	MW	Aktuell letzter Kurs	Depotwert	Div.	Gewinn/Verlust Kurs	Summe	v.H	
DE000A0C4CJ1	DAXglobal BRIC Index (Perf)	18,825	10.000,00	531,22	442,97	8.338,73	0,00	-1661,27	-1661,27	-16,61%	100,00%

Aktuelle Depotperformance

10.000,00 8.338,73 0,00 -1.661,27 -1.661,27 -16,61%



Aktuelle Depotübersicht

Letzter festgestellter Kurs vom: 22.10.2011

Bericht erstellt am: 22.10.2011 07:45:42

[BM] DEKA Fonds		Benchmark									
WKN	Wertpapier Name	Stück	Bestand Einstandspreis	MW	letzte Kurs	Aktuell Depotwert	Div.	Gewinn/Verlust Kurs	Summe	v.H	Portfolio
DE0005896872	Deka-Euroland Balance CF	38,588	2.000,00	51,83	53,86	2.078,33	0,00	78,33	78,33	3,92%	23,20%
DE000DK2CDS0	Deka-DividendenStrategie CF	19,194	2.000,00	104,20	97,00	1.861,80	0,00	-138,20	-138,20	-6,91%	20,78%
LU0349172485	DekaLux-GlobalResources CF	22,732	2.000,00	87,98	76,42	1.737,21	0,00	-262,79	-262,79	-13,14%	19,39%
LU0350482435	DekaLuxTeam-EM	19,641	2.000,00	101,83	88,34	1.735,05	0,00	-264,95	-264,95	-13,25%	19,37%
DE0008474503	DekaFonds CF	27,067	2.000,00	73,89	57,14	1.546,62	0,00	-453,38	-453,38	-22,67%	17,26%

Aktuelle Depotperformance

10.000,00

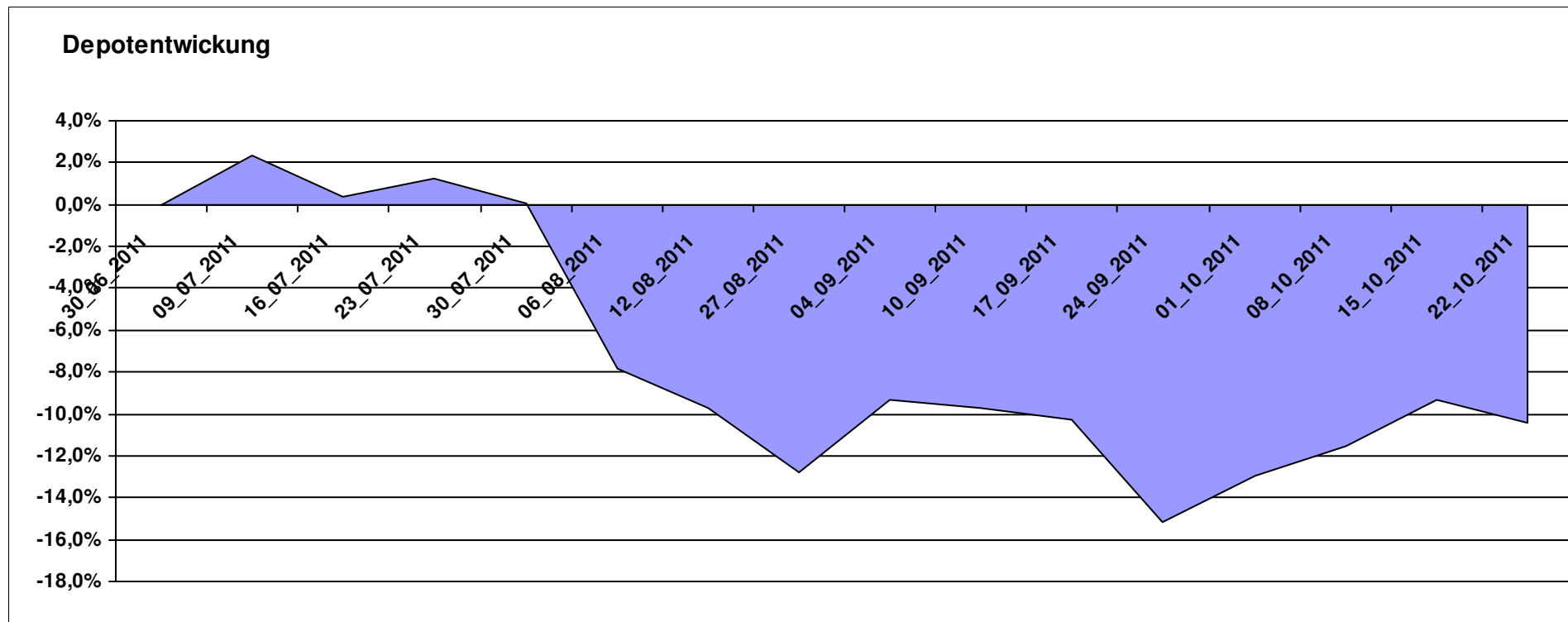
8.959,01

0,00

-1.040,98

-1.040,98

-10,41%



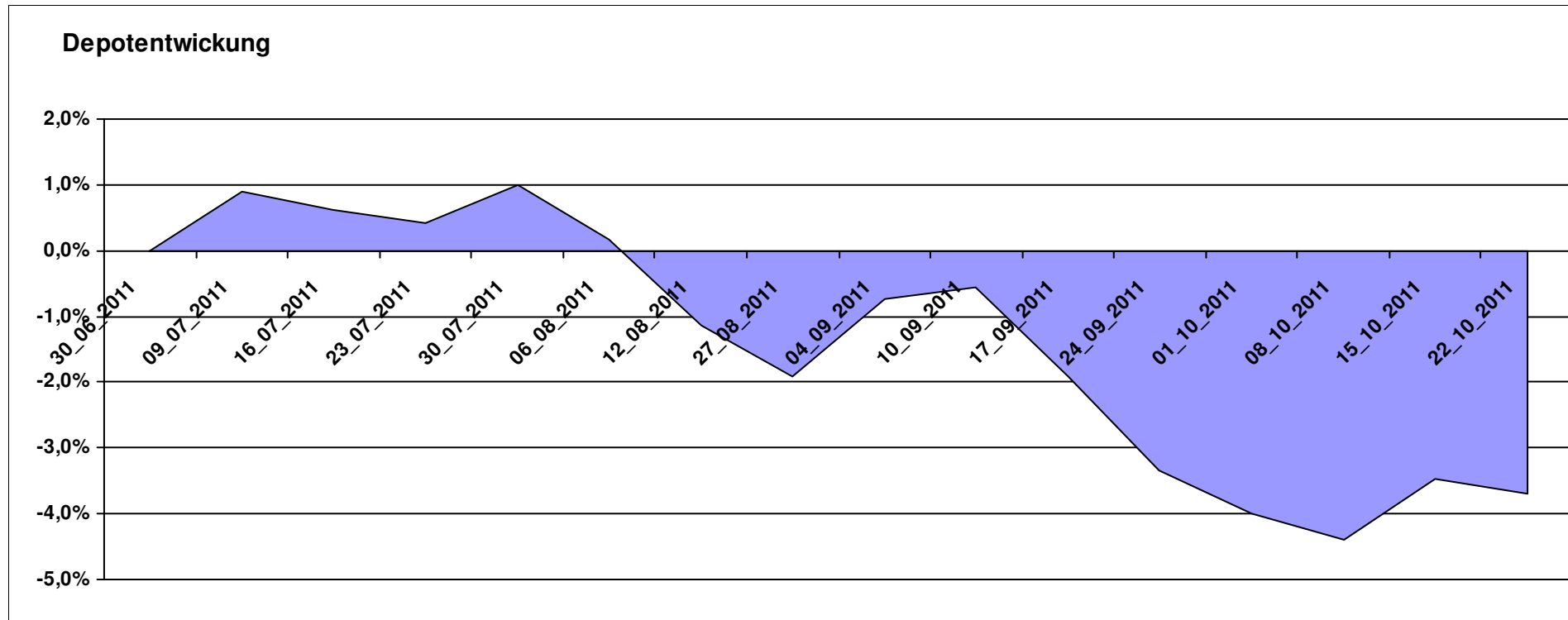
Aktuelle Depotübersicht

Letzter festgestellter Kurs vom: 22.10.2011

Bericht erstellt am: 22.10.2011 07:45:42

[BM] Der Konservative		Benchmark									
WKN	Wertpapier Name	Stück	Bestand Einstandspreis	MW	Aktuell letzter Kurs	Depotwert	Div.	Gewinn/Verlust Kurs	Summe	v.H	Portfolio
DE0009807016	Hausinvest	48,438	2.000,00	41,29	41,60	2.015,02	0,00	15,02	15,02	0,75%	20,92%
3B00B1VMCY93	M&G OPTIMAL INCOME FUND	140,848	2.000,00	14,20	14,28	2.011,31	0,00	11,31	11,31	0,57%	20,88%
LU0136412771	Ethna-AKTIV-E A	18,086	2.000,00	110,58	106,08	1.918,61	0,00	-81,39	-81,39	-4,07%	19,92%
LU0592698954	Carmignac Emerging Patrimoine A	20,022	2.000,00	99,89	94,83	1.898,69	0,00	-101,31	-101,31	-5,07%	19,71%
LU0185172052	LuxTopic - Cosmopolitan	13,773	2.000,00	145,21	129,75	1.787,07	0,00	-212,93	-212,93	-10,65%	18,56%

Aktuelle Depotperformance 10.000,00 9.630,70 0,00 -369,31 -369,31 -3,69%

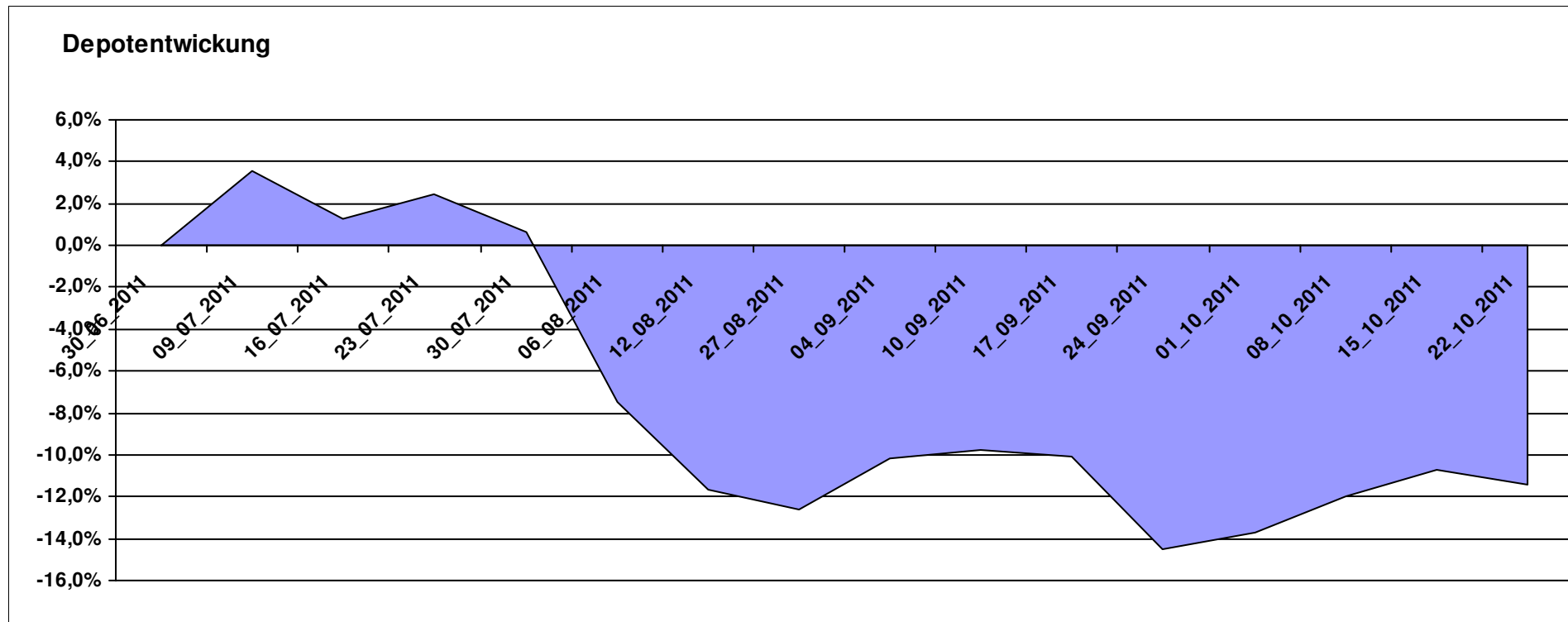


Aktuelle Depotübersicht

Letzter festgestellter Kurs vom: 22.10.2011

Bericht erstellt am: 22.10.2011 07:45:42

[BM] Die beliebtesten Fonds		Benchmark									
WKN	Wertpapier Name	Stück	Bestand Einstandspreis	MW	letztter Kurs	Aktuell Depotwert	Div.	Gewinn/Verlust Kurs	Summe	v.H	Portfolio
GB0030932676	M&G Global Basic	167,154	4.000,00	23,93	22,21	3.712,49	0,00	-287,51	-287,51	-7,19%	41,93%
DE0005561674	ETF Dachfonds	301,659	4.000,00	13,26	11,93	3.598,79	0,00	-401,21	-401,21	-10,03%	40,64%
DE0008490962	DWS Deutschland	16,920	2.000,00	118,20	91,21	1.543,32	0,00	-456,68	-456,68	-22,83%	17,43%
Aktuelle Depotperformance		10.000,00		8.854,60		0,00	-1.145,40	-1.145,40	-11,45%		



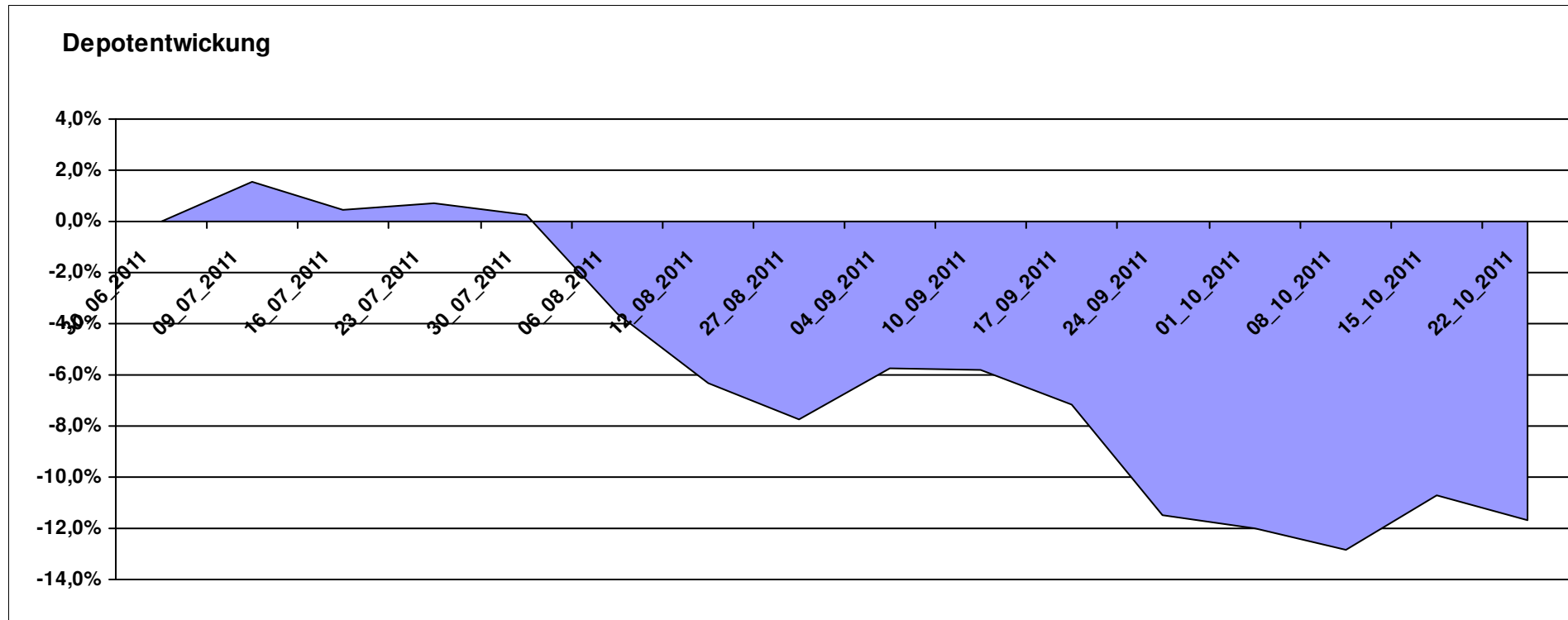
Aktuelle Depotübersicht

Letzter festgestellter Kurs vom: 22.10.2011

Bericht erstellt am: 22.10.2011 07:45:42

[BM] DJE Fonds		Benchmark									
WKN	Wertpapier Name	Stück	Bestand Einstandspreis	MW	letzte Kurs	Aktuell Depotwert	Div.	Gewinn/Verlust Kurs	Summe	v.H	Portfolio
LU0159549574	DJE - Renten Global P (EUR)	14,385	2.000,00	139,03	135,70	1.952,10	0,00	-47,90	-47,90	-2,40%	22,11%
LU0159550150	DJE - Dividende & Substanz P (EUR)	8,351	2.000,00	239,48	214,16	1.788,54	0,00	-211,46	-211,46	-10,57%	20,25%
LU0185172052	LuxTopic - Cosmopolitan	13,773	2.000,00	145,21	129,75	1.787,07	0,00	-212,93	-212,93	-10,65%	20,24%
LU0350835707	DJE - AGRAR & ERNAEHRUNG P	16,919	2.000,00	118,21	100,14	1.694,27	0,00	-305,73	-305,73	-15,29%	19,19%
LU0188847478	LuxTopic - PACIFIC	97,656	2.000,00	20,48	16,47	1.608,40	0,00	-391,60	-391,60	-19,58%	18,21%

Aktuelle Depotperformance 10.000,00 8.830,38 0,00 -1.169,62 -1.169,62 -11,70%



Aktuelle Depotübersicht

Letzter festgestellter Kurs vom: 22.10.2011

Bericht erstellt am: 22.10.2011 07:45:42

[BM] DWS Fonds		Benchmark									
WKN	Wertpapier Name	Stück	Bestand Einstandspreis	MW	letztter Kurs	Aktuell Depotwert	Div.	Gewinn/Verlust Kurs	Summe	v.H	Portfolio
DE0009848119	DWS Top Dividende	25,119	2.000,00	79,62	78,73	1.977,64	0,00	-22,36	-22,36	-1,12%	22,38%
DE0008490913	DWS High Income Bond Fund	78,678	2.000,00	25,42	24,12	1.897,72	0,00	-102,28	-102,28	-5,11%	21,48%
DE0009769760	DWS Top 50 Asien	19,728	2.000,00	101,38	89,42	1.764,06	0,00	-235,94	-235,94	-11,80%	19,97%
DE0009773010	DWS Emerging Markets	22,429	2.000,00	89,17	73,20	1.641,81	0,00	-358,19	-358,19	-17,91%	18,58%
DE0009769869	DWS Aktien Strategie Deutschland	10,848	2.000,00	184,37	143,27	1.554,16	0,00	-445,84	-445,84	-22,29%	17,59%

Aktuelle Depotperformance

10.000,00

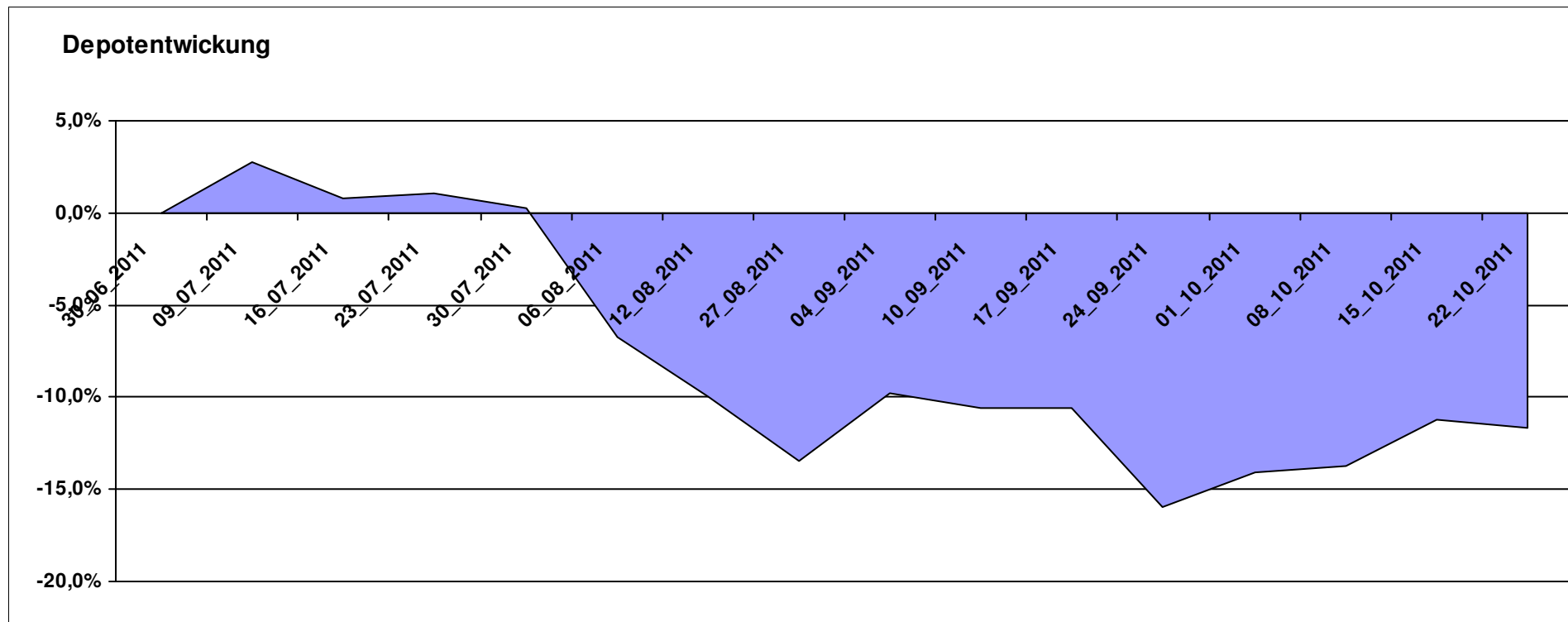
8.835,39

0,00

-1.164,62

-1.164,62

-11,65%



Aktuelle Depotübersicht

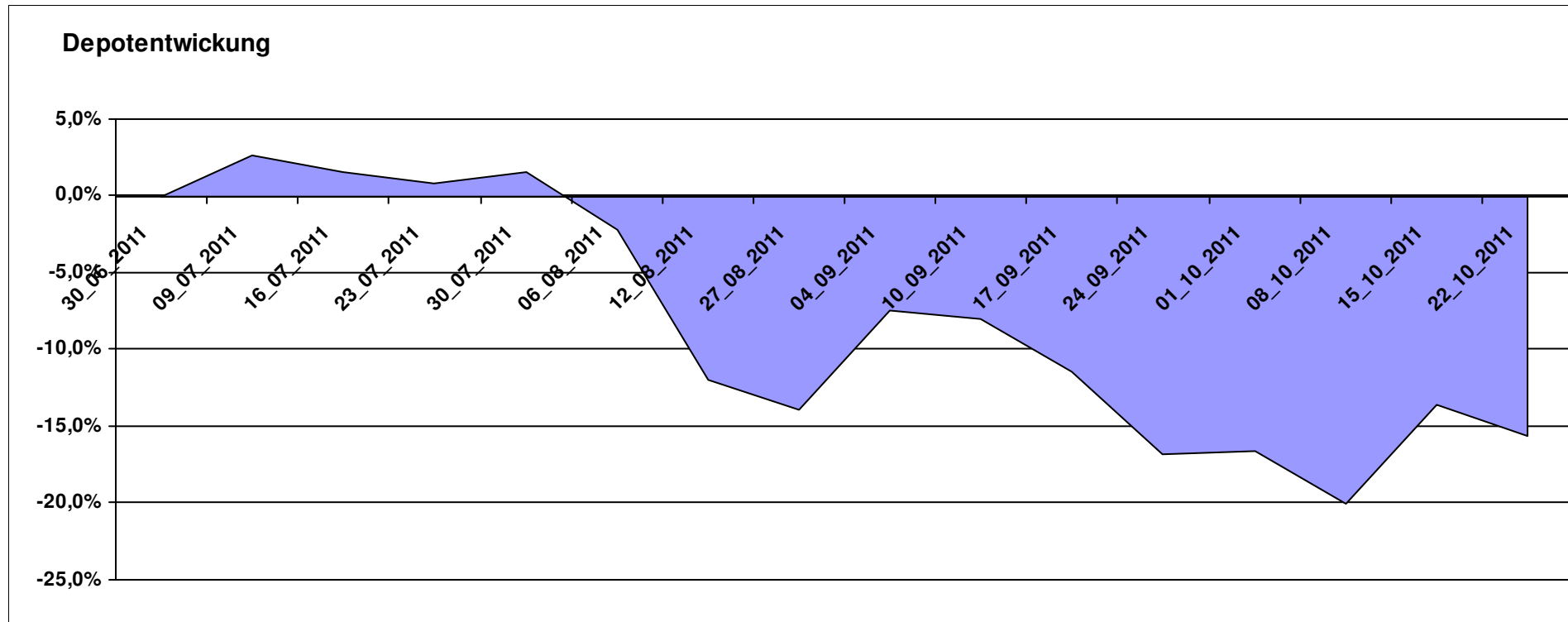
Letzter festgestellter Kurs vom: 22.10.2011

Bericht erstellt am: 22.10.2011 07:45:42

[BM] Emerging Market		Benchmark									Portfolio
WKN	Wertpapier Name	Stück	Bestand Einstandspreis	MW	letzte Kurs	Aktuell Depotwert	Div.	Gewinn/Verlust Kurs	Summe	v.H	
LU0292107645	db x-trackers Emerging Markets	337,434	10.000,00	29,64	24,99	8.432,48	0,00	-1567,52	-1567,52	-15,68%	100,00%

Aktuelle Depotperformance

10.000,00 8.432,48 0,00 -1.567,52 -1.567,52 -15,68%



Aktuelle Depotübersicht

Letzter festgestellter Kurs vom: 22.10.2011

Bericht erstellt am: 22.10.2011 07:45:42

[BM] ETF		Benchmark									
WKN	Wertpapier Name	Stück	Bestand Einstandspreis	MW	letztter Kurs	Aktuell Depotwert	Div.	Gewinn/Verlust Kurs	Summe	v.H	Portfolio
FR0010174292	Lyxor ETF EuroMTS Inflation Linked	16,796	2.000,00	119,07	112,24	1.885,22	0,00	-114,78	-114,78	-5,74%	21,17%
LU0392495023	ComStage ETF MSCI Pacific	69,657	2.000,00	28,71	26,97	1.878,65	0,00	-121,35	-121,35	-6,07%	21,10%
LU0274208692	db x-trackers MSCI World TRN	88,809	2.000,00	22,52	21,00	1.864,98	0,00	-135,02	-135,02	-6,75%	20,94%
LU0292107645	db x-trackers Emerging Markets	67,487	2.000,00	29,64	24,99	1.686,50	0,00	-313,50	-313,50	-15,68%	18,94%
DE0005933923	iShares MDAX (DE)	19,851	2.000,00	100,75	80,11	1.590,27	0,00	-409,73	-409,73	-20,49%	17,86%

Aktuelle Depotperformance

10.000,00

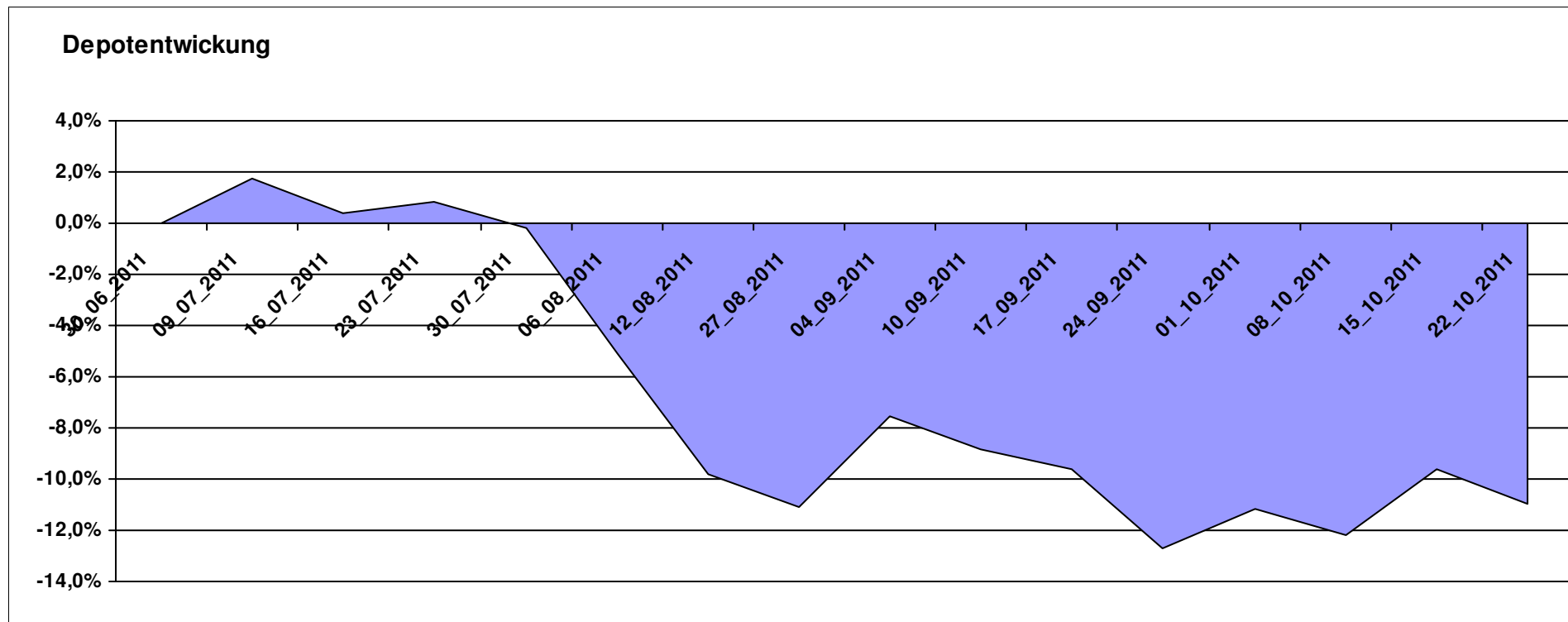
8.905,62

0,00

-1.094,37

-1.094,37

-10,94%



Aktuelle Depotübersicht

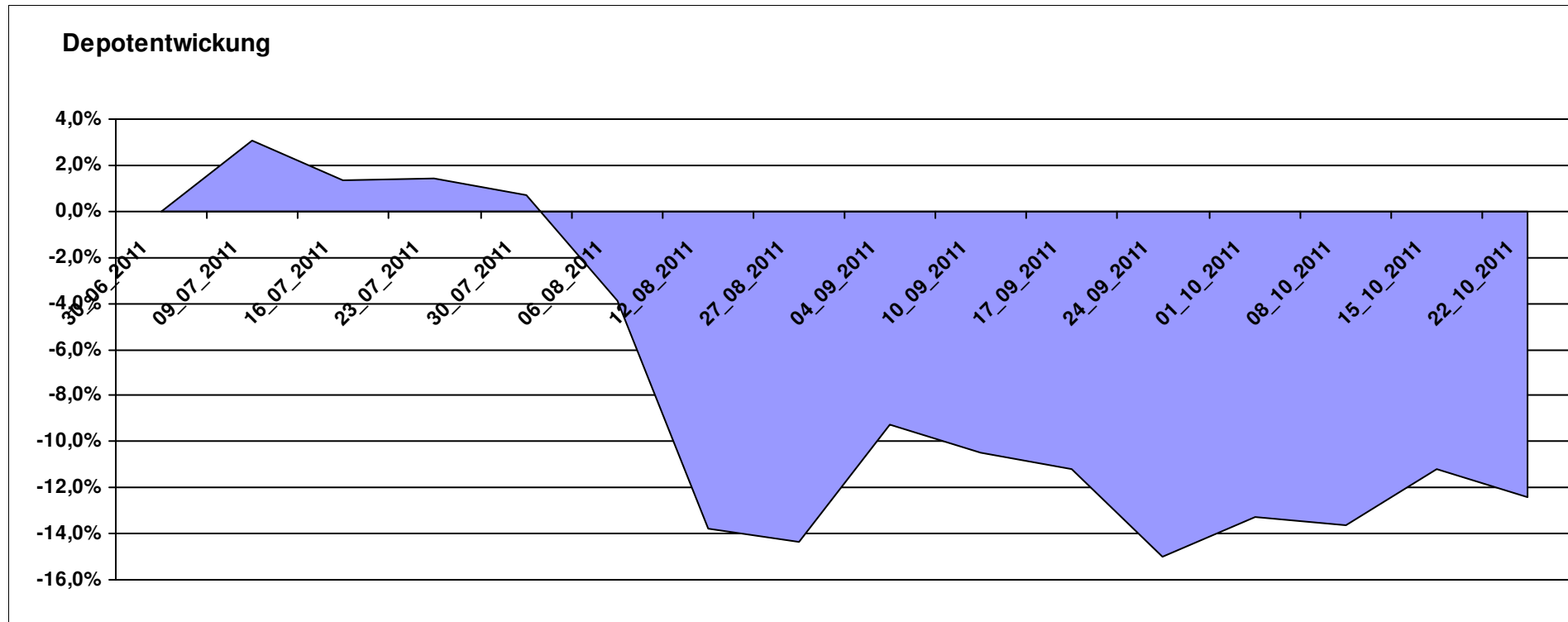
Letzter festgestellter Kurs vom: 22.10.2011

Bericht erstellt am: 22.10.2011 07:45:42

[BM] ETF Portfolio Global		Benchmark									
WKN	Wertpapier Name	Stück	Bestand Einstandspreis	MW	letzter Kurs	Aktuell Depotwert	Div.	Gewinn/Verlust Kurs Summe		v.H	Portfolio
JE000A0MKQK7	ETF Portfolio Global	962,464	10.000,00	10,39	9,10	8.758,42	0,00	-1241,58	-1241,58	-12,42%	100,00%

Aktuelle Depotperformance

10.000,00 8.758,42 0,00 -1.241,58 -1.241,58 -12,42%



Aktuelle Depotübersicht

Letzter festgestellter Kurs vom: 22.10.2011

Bericht erstellt am: 22.10.2011 07:45:42

[BM] Freier Vermittler		Benchmark									
WKN	Wertpapier Name	Stück	Bestand Einstandspreis	MW	letztter Kurs	Aktuell Depotwert	Div.	Gewinn/Verlust Kurs	Summe	v.H	Portfolio
LU0136412771	Ethna-AKTIV-E A	18,086	2.000,00	110,58	106,08	1.918,61	0,00	-81,39	-81,39	-4,07%	21,36%
GB0030932676	M&G Global Basic	83,577	2.000,00	23,93	22,21	1.856,25	0,00	-143,75	-143,75	-7,19%	20,67%
LU0011963245	Aberdeen Global - Asia Pacific Equity Fund A2	42,169	2.000,00	47,43	42,94	1.810,76	0,00	-189,24	-189,24	-9,46%	20,16%
LU0132412106	Aberdeen - Emerging Market EQ FUND A2	45,350	2.000,00	44,10	39,92	1.810,36	0,00	-189,64	-189,64	-9,48%	20,16%
LU0124167924	FPM Funds Stockpicker Germany All Cap	8,238	2.000,00	242,78	192,39	1.584,89	0,00	-415,11	-415,11	-20,76%	17,65%

Aktuelle Depotperformance

10.000,00

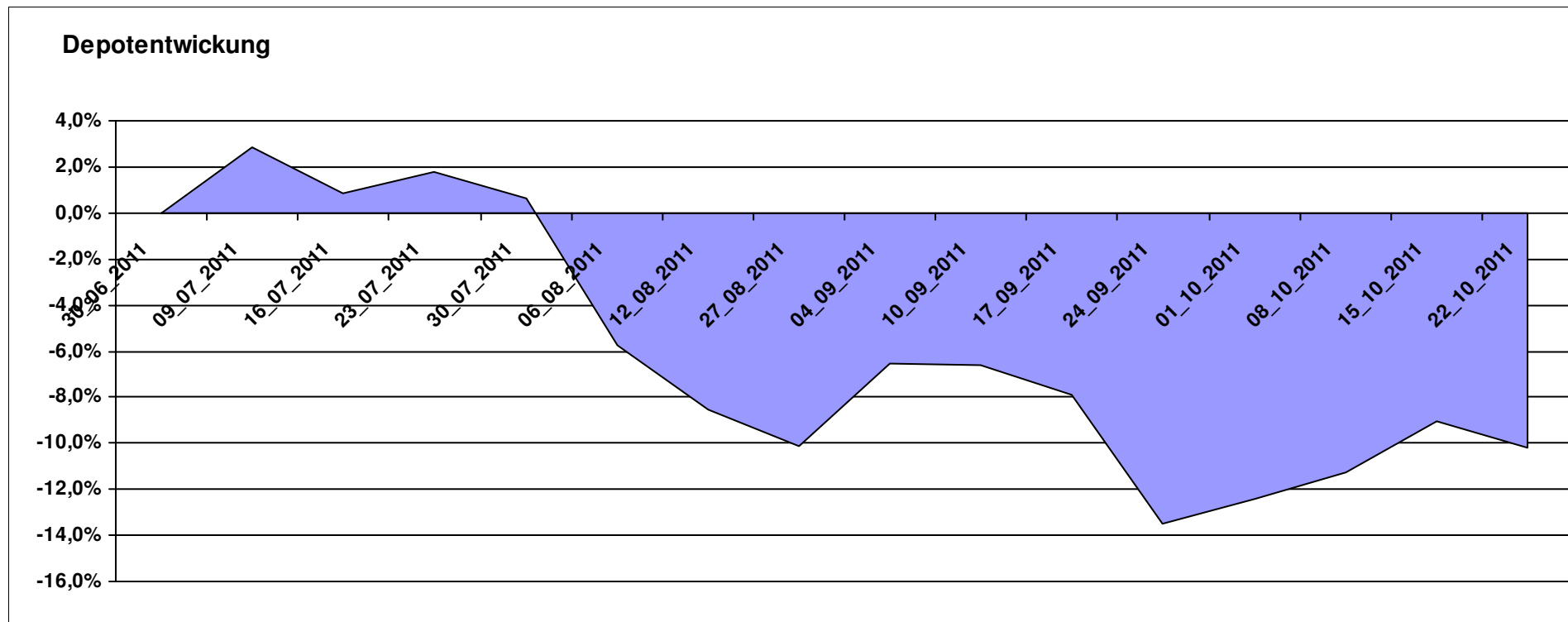
8.980,87

0,00

-1.019,14

-1.019,14

-10,19%



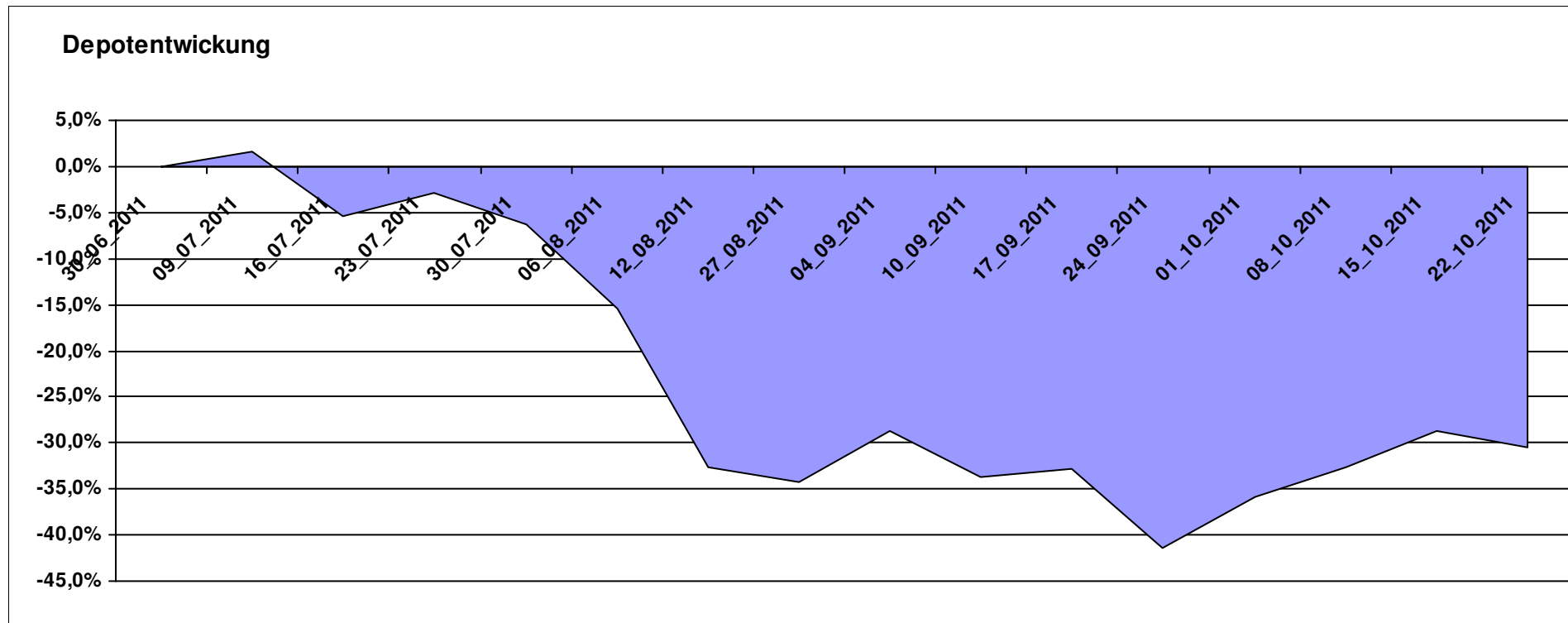
Aktuelle Depotübersicht

Letzter festgestellter Kurs vom: 22.10.2011

Bericht erstellt am: 22.10.2011 07:45:42

[BM] Long and Even Longer		Benchmark									
WKN	Wertpapier Name	Stück	Bestand Einstandspreis	MW	Aktuell letzter Kurs	Depotwert	Div.	Gewinn/Verlust Kurs	Summe	v.H	Portfolio
LU0411078552	db x-trackers S&P 500 2x Leveraged Daily	180,343	2.000,00	11,09	9,65	1.740,31	0,00	-259,69	-259,69	-12,98%	25,05%
LU0488316646	ComStage ETF FTSE 100 Leveraged	53,678	2.000,00	37,26	31,23	1.676,37	0,00	-323,63	-323,63	-16,18%	24,13%
DE000A0X9AB6	ETFX Dow Jones EURO STOXX 50 Leveraged (2x)	17,316	2.000,00	115,50	69,87	1.209,87	0,00	-790,13	-790,13	-39,51%	17,42%
LU0419741094	ComStage ETF CAC 40 Leveraged	205,508	2.000,00	9,73	5,70	1.171,39	0,00	-828,61	-828,61	-41,43%	16,86%
DE000A0X8994	ETFX DAX 2x Long	12,231	2.000,00	163,52	93,90	1.148,48	0,00	-851,52	-851,52	-42,58%	16,53%

Aktuelle Depotperformance 10.000,00 6.946,42 0,00 -3.053,57 -3.053,57 -30,54%



Aktuelle Depotübersicht

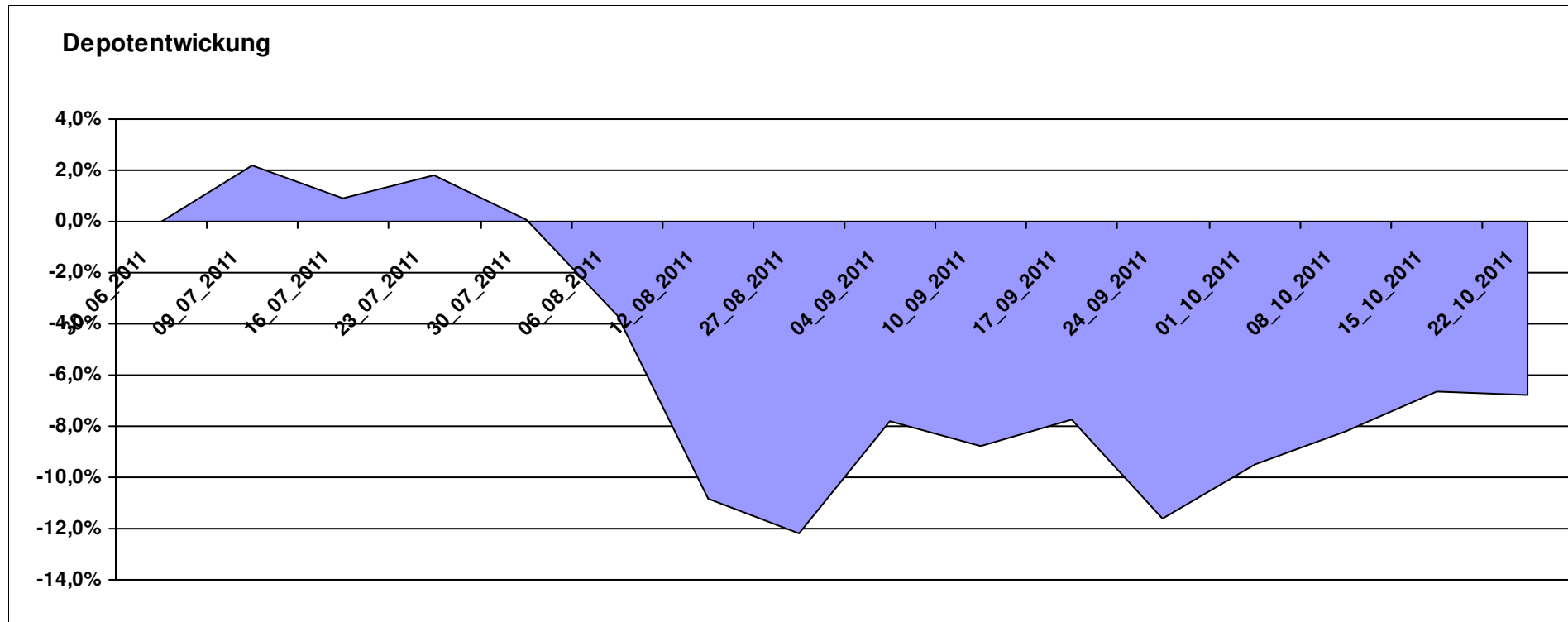
Letzter festgestellter Kurs vom: 22.10.2011

Bericht erstellt am: 22.10.2011 07:45:42

[BM] MSCI World		Benchmark									
WKN	Wertpapier Name	Stück	Bestand Einstandspreis	MW	letztter Kurs	Aktuell Depotwert	Div.	Gewinn/Verlust Kurs	Summe	v.H	Portfolio
LU0274208692	db x-trackers MSCI World TRN	444,044	10.000,00	22,52	21,00	9.324,92	0,00	-675,08	-675,08	-6,75%	100,00%

Aktuelle Depotperformance

10.000,00 9.324,92 0,00 -675,08 -675,08 -6,75%



Aktuelle Depotübersicht

Letzter festgestellter Kurs vom: 22.10.2011

Bericht erstellt am: 22.10.2011 07:45:42

[BM] Oldies		Benchmark									
WKN	Wertpapier Name	Stück	Bestand Einstandspreis	MW	letztter Kurs	Aktuell Depotwert	Div.	Gewinn/Verlust Kurs	Summe	v.H	Portfolio
DE0008475047	Allianz PIMCO Euro Rentenfonds A (EUR)	39,223	2.000,00	50,99	51,17	2.007,06	0,00	7,06	7,06	0,35%	22,34%
GB0032139684	M&G Recovery Fund A	97,966	2.000,00	20,42	19,11	1.872,13	0,00	-127,87	-127,87	-6,39%	20,84%
LU0114760746	Templeton Growth (Euro) Fund Class A (acc)	206,825	2.000,00	9,67	8,73	1.805,58	0,00	-194,42	-194,42	-9,72%	20,10%
IE0004868828	Baring ASEAN Frontiers	16,361	2.000,00	122,24	108,24	1.770,94	0,00	-229,06	-229,06	-11,45%	19,71%
DE0008471012	Fondak A	17,457	2.000,00	114,57	87,60	1.529,20	0,00	-470,80	-470,80	-23,54%	17,02%

Aktuelle Depotperformance

10.000,00

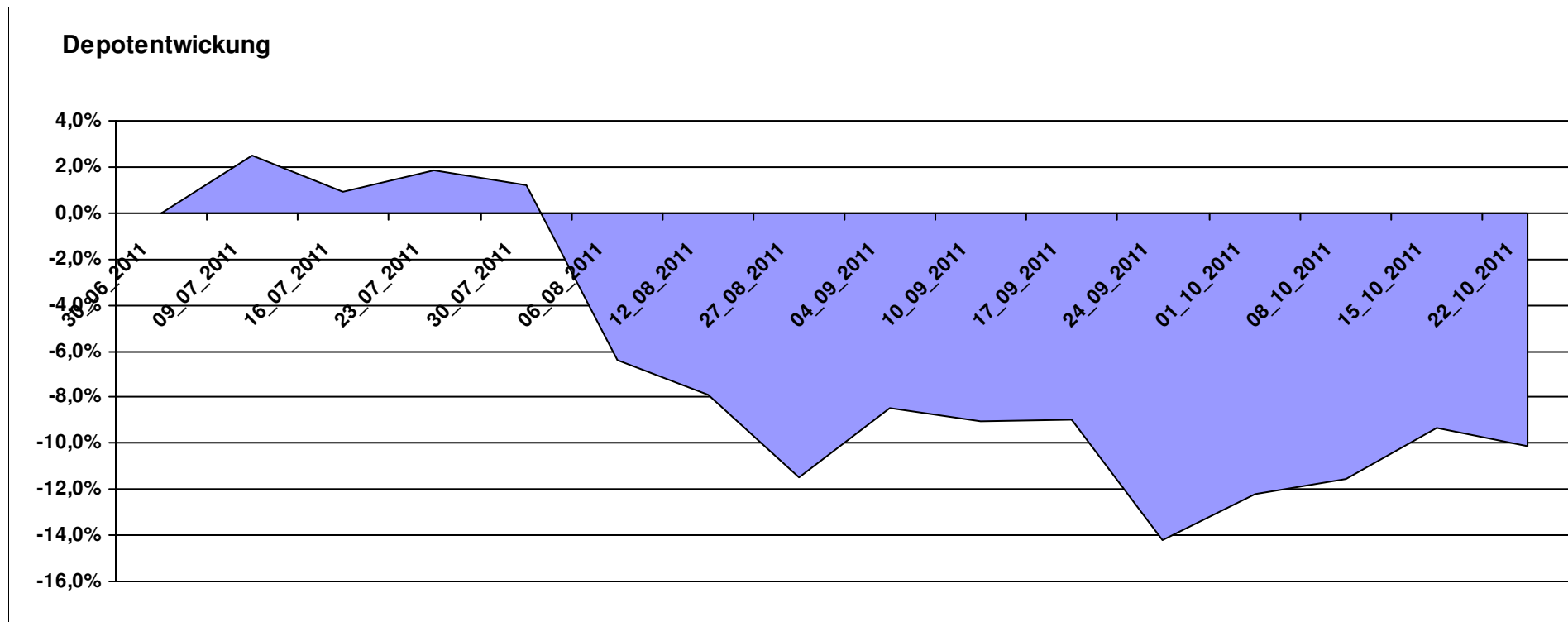
8.984,91

0,00

-1.015,09

-1.015,09

-10,15%



Aktuelle Depotübersicht

Letzter festgestellter Kurs vom: 22.10.2011

Bericht erstellt am: 22.10.2011 07:45:42

[BM] PIIGS Index		Benchmark									
WKN	Wertpapier Name	Stück	Bestand Einstandspreis	MW	letzte Kurs	Aktuell Depotwert	Div.	Gewinn/Verlust Kurs	Summe	v.H	Portfolio
DE000CB78YX7	MSCI Irland (open End Zerti CoBa)	84,140	2.000,00	23,77	21,68	1.824,15	0,00	-175,85	-175,85	-8,79%	23,32%
ES0SI0000005	IBEX 35	0,193	2.000,00	0,00	8853,00	1.709,09	0,00	-290,91	-290,91	-14,55%	21,85%
PTING0200002	PSI 20	0,273	2.000,00	7323,78	5993,51	1.636,73	0,00	-363,27	-363,27	-18,16%	20,92%
IT0003465736	FTSE MIB	0,099	2.000,00	0,00	16116,48	1.596,72	0,00	-403,28	-403,28	-20,16%	20,41%
CH0021605842	FTSE Athex 20 (open End Zerti UBS)	349,650	2.000,00	5,72	3,02	1.055,94	0,00	-944,06	-944,06	-47,20%	13,50%

Aktuelle Depotperformance

10.000,00

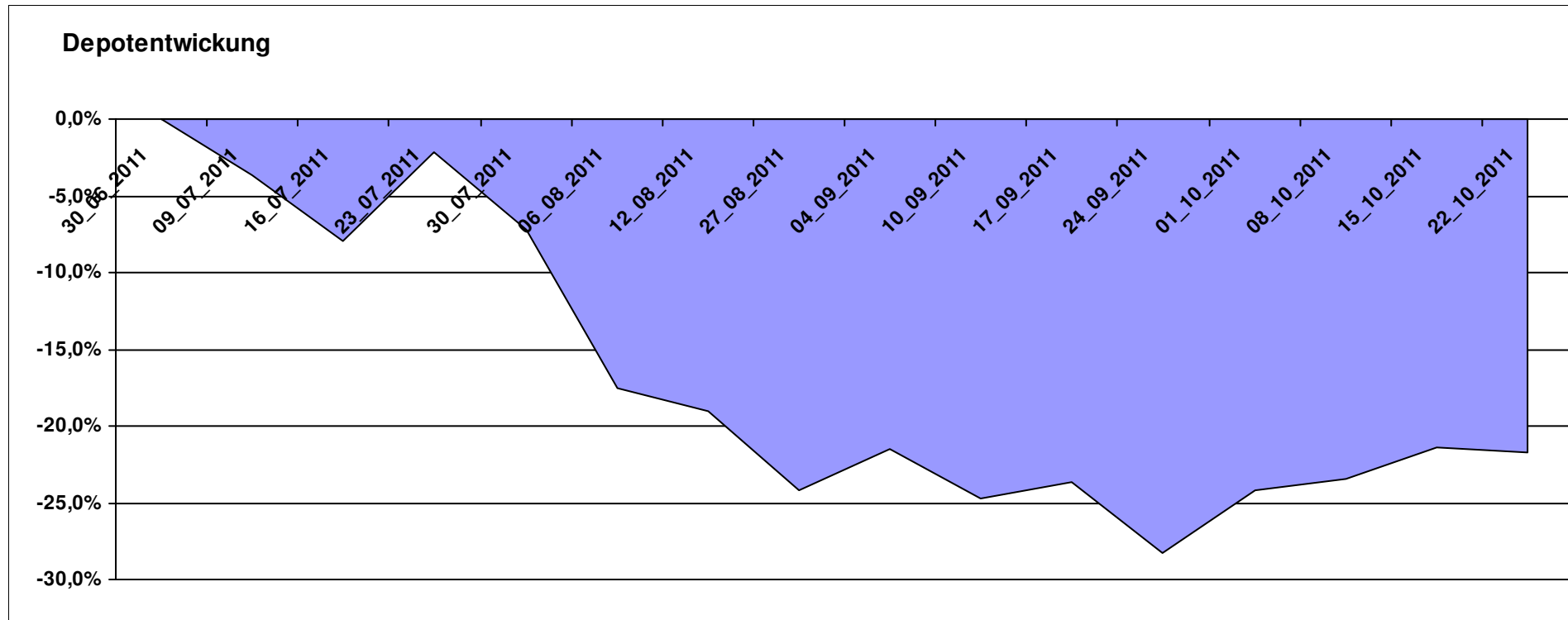
7.822,63

0,00

-2.177,37

-2.177,37

-21,77%



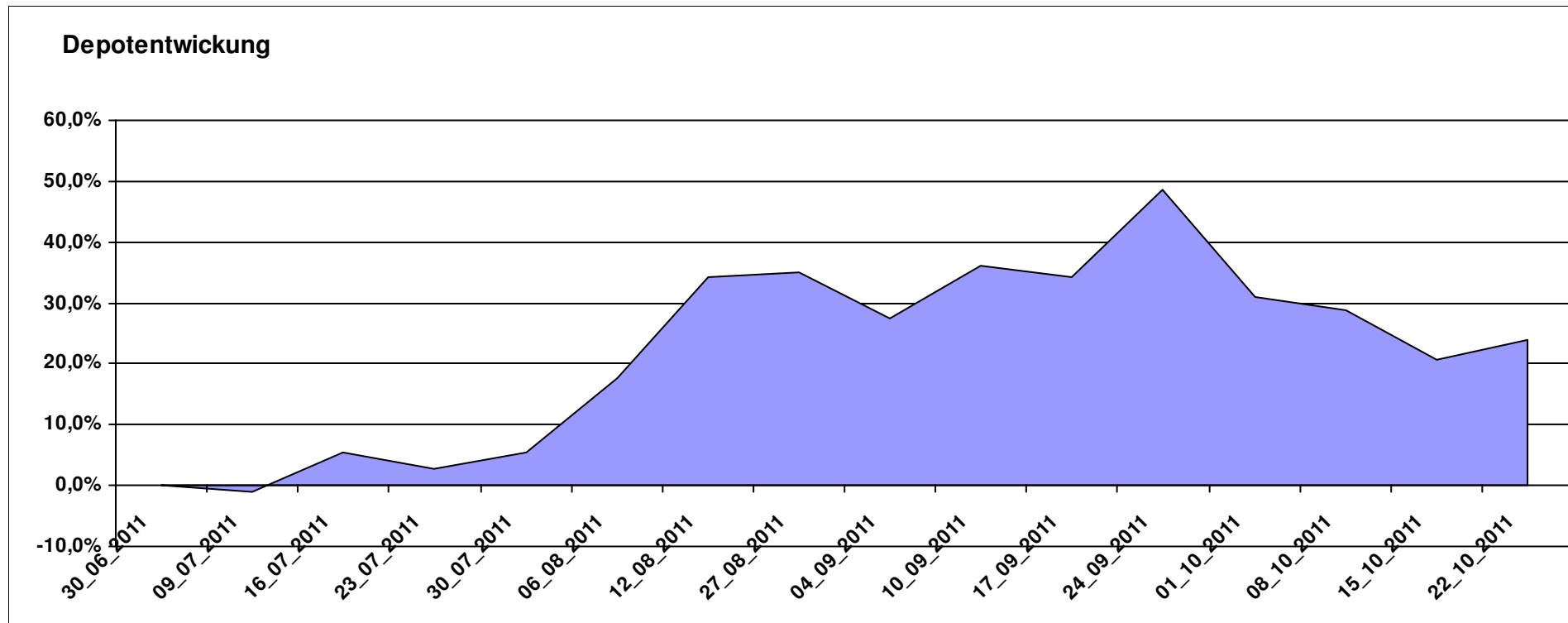
Aktuelle Depotübersicht

Letzter festgestellter Kurs vom: 22.10.2011

Bericht erstellt am: 22.10.2011 07:45:42

[BM] Short an Rather Short		Benchmark									
WKN	Wertpapier Name	Stück	Bestand Einstandspreis	MW	Aktuell letzter Kurs	Depotwert	Div.	Gewinn/Verlust Kurs	Summe	v.H	Portfolio
DE000A0X9AA8	ETFX DAX 2x Short	54,645	2.000,00	36,60	51,90	2.836,07	0,00	836,07	836,07	41,80%	22,88%
DE000A0X9AC4	ETFX Dow Jones EURO STOXX 50 Double Short (2x)	43,488	2.000,00	45,99	62,07	2.699,28	0,00	699,28	699,28	34,96%	21,77%
LU0419740955	ComStage ETF CAC 40 Short	38,304	2.000,00	52,21	64,29	2.462,53	0,00	462,53	462,53	23,13%	19,86%
LU0322251520	db x-trackers S&P 500 Short	68,864	2.000,00	29,04	32,05	2.207,10	0,00	207,10	207,10	10,35%	17,80%
LU0488316562	ComStage ETF FTSE 100 Short	58,565	2.000,00	34,15	37,44	2.192,69	0,00	192,69	192,69	9,63%	17,69%

Aktuelle Depotperformance 10.000,00 12.397,67 0,00 2.397,66 2.397,66 23,98%



Aktuelle Depotübersicht

Letzter festgestellter Kurs vom: 22.10.2011

Bericht erstellt am: 22.10.2011 07:45:42

[BM] UNI Fonds		Benchmark									
WKN	Wertpapier Name	Stück	Bestand Einstandspreis	MW	letzte Kurs	Aktuell Depotwert	Div.	Gewinn/Verlust Kurs	Summe	v.H	Portfolio
DE0008491051	UniGlobal	18,116	2.000,00	110,40	103,13	1.868,30	0,00	-131,70	-131,70	-6,59%	21,72%
DE0008491044	UniRak	24,628	2.000,00	81,21	74,56	1.836,23	0,00	-163,77	-163,77	-8,19%	21,35%
LU0037079034	UniAsia	47,517	2.000,00	42,09	36,75	1.746,26	0,00	-253,74	-253,74	-12,69%	20,30%
LU0115904467	UniEM Global	26,417	2.000,00	75,71	61,00	1.611,41	0,00	-388,59	-388,59	-19,43%	18,73%
DE0008491002	UniFonds	50,088	2.000,00	39,93	30,74	1.539,69	0,00	-460,31	-460,31	-23,02%	17,90%

Aktuelle Depotperformance

10.000,00

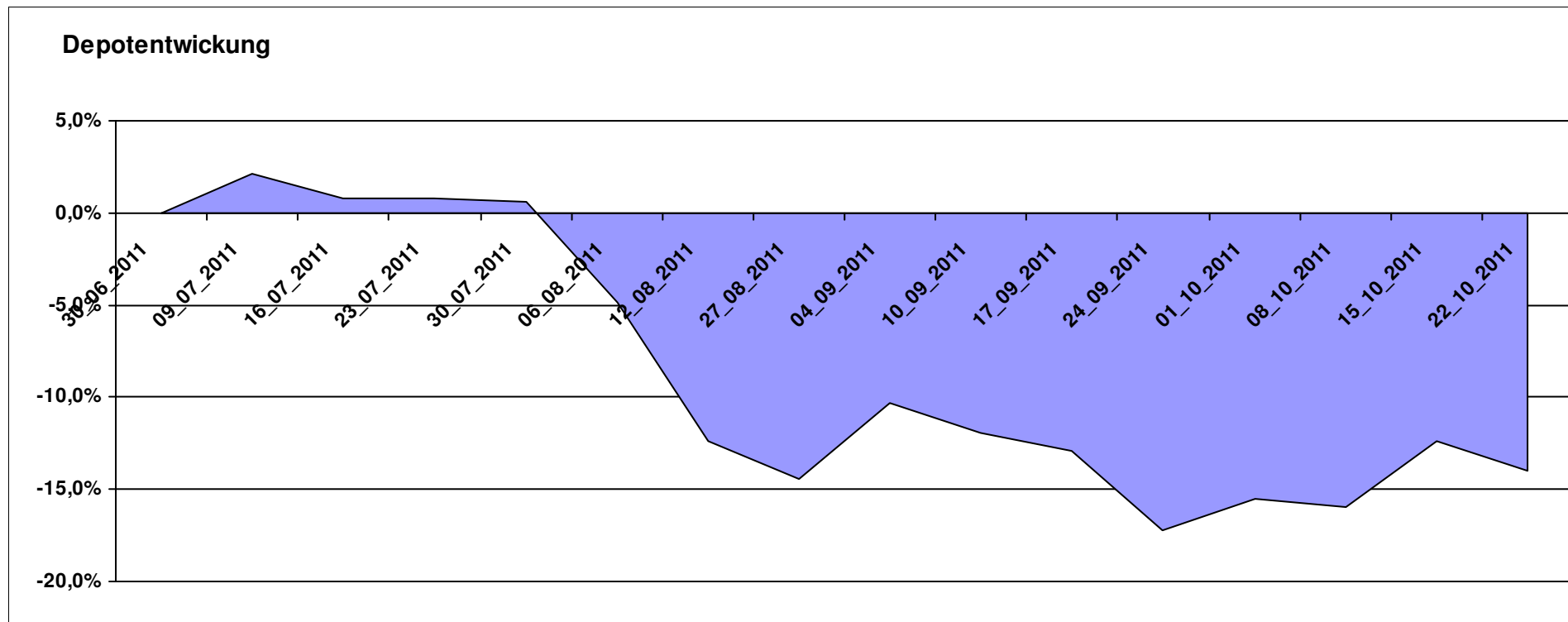
8.601,89

0,00

-1.398,11

-1.398,11

-13,98%



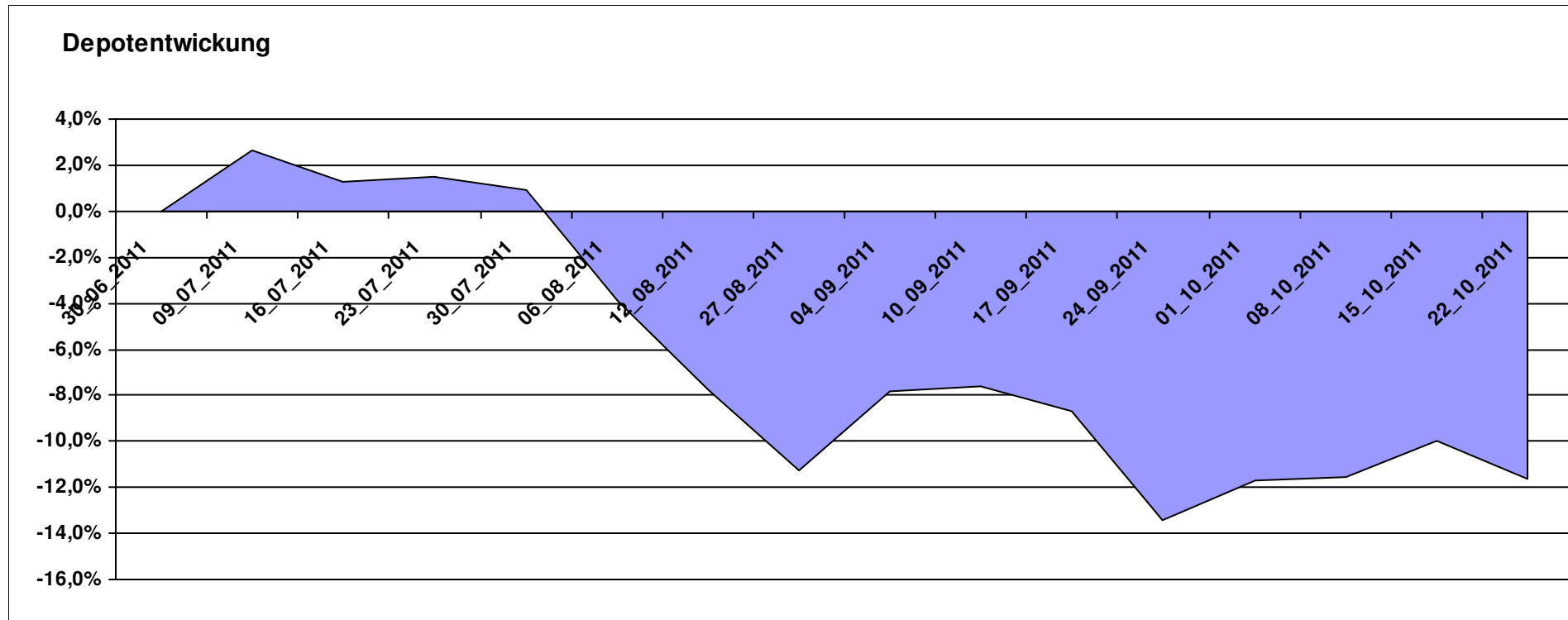
Aktuelle Depotübersicht

Letzter festgestellter Kurs vom: 22.10.2011

Bericht erstellt am: 22.10.2011 07:45:42

Abdurchdiemitte		Teilnehmer									
WKN	Wertpapier Name	Stück	Bestand Einstandspreis	MW	letztter Kurs	Aktuell Depotwert	Div.	Gewinn/Verlust Kurs	Summe	v.H	Portfolio
LU0093745825	Ram Konservativ	12,623	2.000,00	158,44	156,82	1.979,55	0,00	-20,45	-20,45	-1,02%	22,40%
LU0132412106	Aberdeen - Emerging Market EQ FUND A2	45,350	2.000,00	44,10	39,92	1.810,36	0,00	-189,64	-189,64	-9,48%	20,48%
IE0008369930	First State Indian Sub.	61,127	2.000,00	32,72	28,68	1.752,92	0,00	-247,08	-247,08	-12,35%	19,83%
GB0033874107	First State Greater ChinaA	441,308	2.000,00	4,53	3,97	1.751,99	0,00	-248,01	-248,01	-12,40%	19,82%
DE0008490962	DWS Deutschland	16,920	2.000,00	118,20	91,21	1.543,32	0,00	-456,68	-456,68	-22,83%	17,46%

Aktuelle Depotperformance 10.000,00 8.838,14 0,00 -1.161,86 -1.161,86 -11,62%



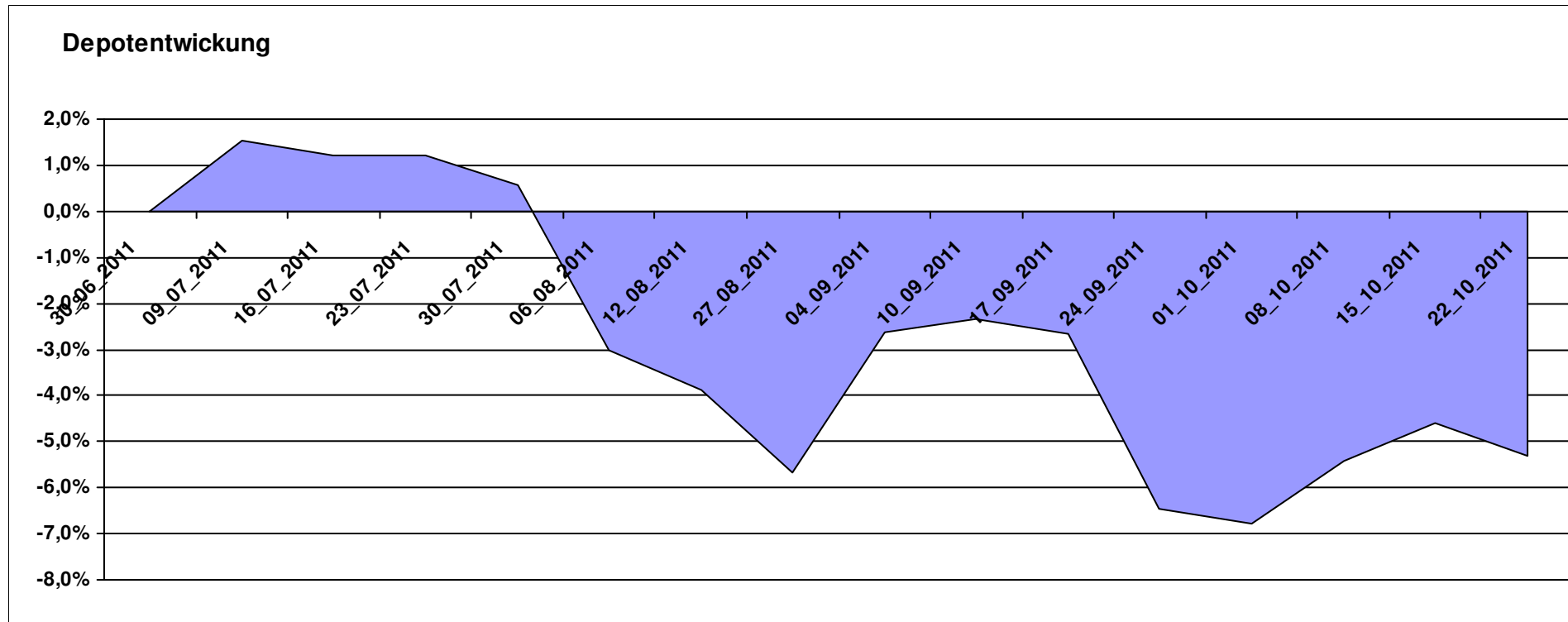
Aktuelle Depotübersicht

Letzter festgestellter Kurs vom: 22.10.2011

Bericht erstellt am: 22.10.2011 07:45:42

André		Teilnehmer									
WKN	Wertpapier Name	Stück	Bestand Einstandspreis	MW	Aktuell letzter Kurs	Depotwert	Div.	Gewinn/Verlust Kurs	Summe	v.H	Portfolio
DE0009807016	Hausinvest	48,438	2.000,00	41,29	41,60	2.015,02	0,00	15,02	15,02	0,75%	21,28%
FR0010135103	Carmignac Patrimoine	0,398	2.000,00	5022,57	5035,67	2.005,22	0,00	5,22	5,22	0,26%	21,18%
DE0009848119	DWS Top Dividende	25,119	2.000,00	79,62	78,73	1.977,64	0,00	-22,36	-22,36	-1,12%	20,89%
DE000A0X7541	Acatis - Gané Value Event Fonds UI A	12,575	2.000,00	159,04	149,17	1.875,88	0,00	-124,12	-124,12	-6,21%	19,81%
LU0172157280	BGF World Mining Fund A2 EUR	35,255	2.000,00	56,73	45,25	1.595,28	0,00	-404,72	-404,72	-20,24%	16,85%

Aktuelle Depotperformance 10.000,00 9.469,04 0,00 -530,97 -530,97 -5,31%



Aktuelle Depotübersicht

Letzter festgestellter Kurs vom: 22.10.2011

Bericht erstellt am: 22.10.2011 07:45:42

Ariantes		Teilnehmer									
WKN	Wertpapier Name	Stück	Bestand Einstandspreis	MW	letzte Kurs	Aktuell Depotwert	Div.	Gewinn/Verlust Kurs	Summe	v.H	Portfolio
FR0010689695	EasyETF EURO STOXX 50 Double Short	105,760	2.000,00	18,91	25,82	2.730,71	0,00	730,71	730,71	36,54%	26,57%
LU0322251520	db x-trackers S&P 500 Short	68,864	2.000,00	29,04	32,05	2.207,10	0,00	207,10	207,10	10,35%	21,48%
LI0034492384	PI Global Value Fund	13,614	2.000,00	146,91	133,70	1.820,16	0,00	-179,84	-179,84	-8,99%	17,71%
LU0411075020	db x-trackers SHORTDAX X2 DAILY ETF 1C	45,095	1.995,92	44,26	39,40	1.776,76	0,00	-219,16	-219,16	-10,98%	17,29%
DE000A0V9YG7	ETFS Leveraged Agriculture DJ-UBSC	93,240	2.000,00	21,45	18,69	1.742,66	0,00	-257,34	-257,34	-12,87%	16,96%
DE000A1DFSA1	ETFS Long CHF Short EUR ISIN	0,000	4,08	0,00	57,42	0,00	0,00	-4,08	-4,08	Abger.	0,00%

Aktuelle Depotperformance

10.000,00

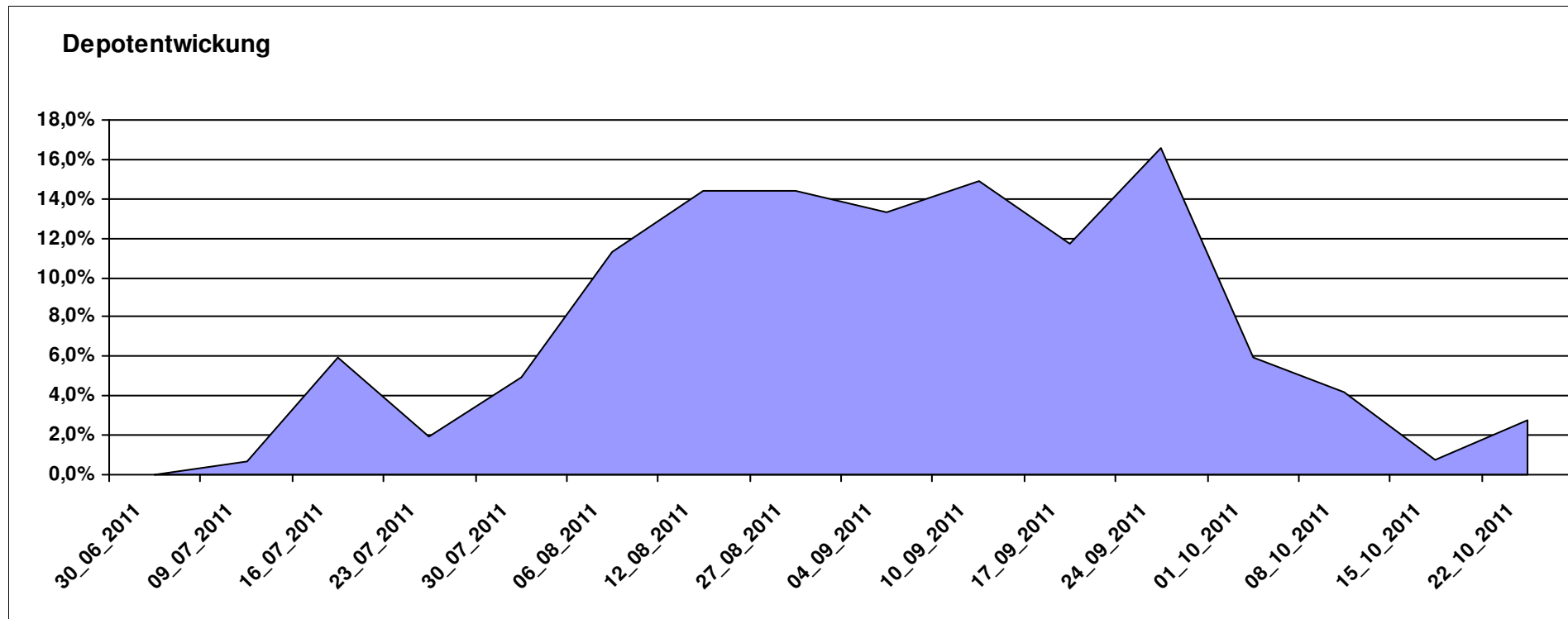
10.277,39

0,00

277,39

277,39

2,77%



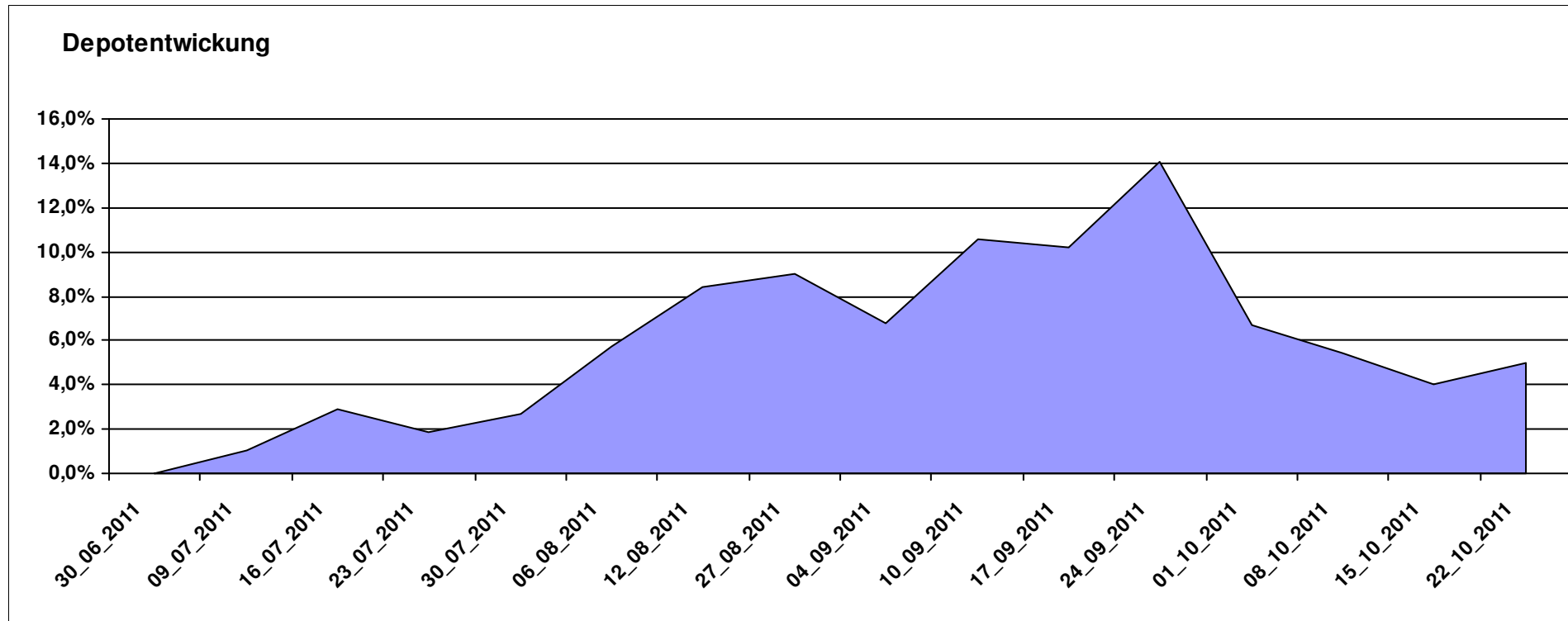
Aktuelle Depotübersicht

Letzter festgestellter Kurs vom: 22.10.2011

Bericht erstellt am: 22.10.2011 07:45:42

Aurum		Teilnehmer									
WKN	Wertpapier Name	Stück	Bestand Einstandspreis	MW	letzte Kurs	Aktuell Depotwert	Div.	Gewinn/Verlust Kurs	Summe	v.H	Portfolio
LU0417510616	db x-trackers ES 50 D. Short Daily ETF	100,481	2.000,00	19,90	27,16	2.729,06	0,00	729,06	729,06	36,45%	26,00%
LU0432616737	Invesco Balanced-Risk Allocation	162,734	2.000,00	12,29	12,61	2.052,07	0,00	52,07	52,07	2,60%	19,55%
DE0007483612	Deka ImmobilienGlobal	35,112	2.000,00	56,96	57,70	2.025,98	0,00	25,98	25,98	1,30%	19,30%
LU0288030280	Lyxor ETF DAXplus Protective Put	48,653	2.000,00	41,11	38,85	1.890,16	0,00	-109,84	-109,84	-5,49%	18,01%
DE0005561674	ETF Dachfonds	150,830	2.000,00	13,26	11,93	1.799,40	0,00	-200,60	-200,60	-10,03%	17,14%

Aktuelle Depotperformance 10.000,00 10.496,67 0,00 496,67 496,67 4,97%



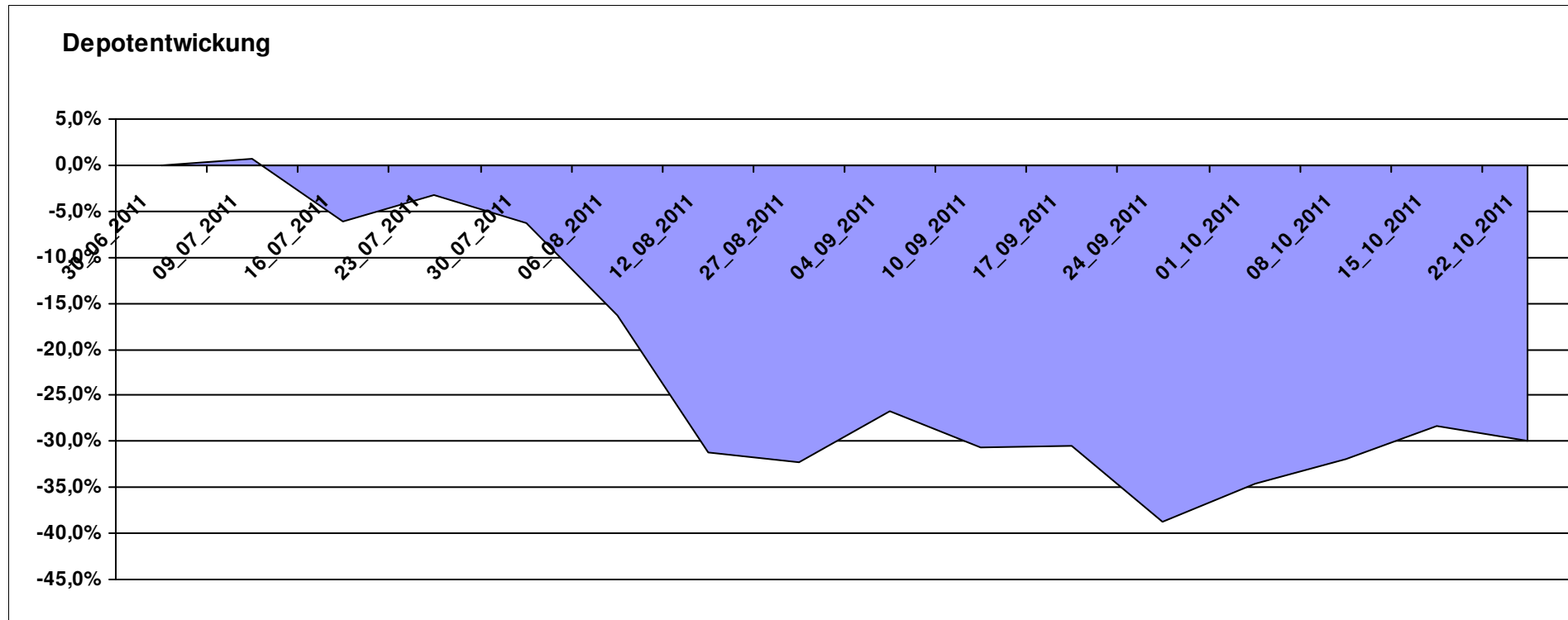
Aktuelle Depotübersicht

Letzter festgestellter Kurs vom: 22.10.2011

Bericht erstellt am: 22.10.2011 07:45:42

Bärenbulle		Teilnehmer									
WKN	Wertpapier Name	Stück	Bestand Einstandspreis	MW	Aktuell letzter Kurs	Depotwert	Div.	Gewinn/Verlust Kurs	Summe	v.H	Portfolio
LU0411078552	db x-trackers S&P 500 2x Leveraged Daily	180,343	2.000,00	11,09	9,65	1.740,31	0,00	-259,69	-259,69	-12,98%	24,84%
LU0412625088	db x-trackers FTSE 100 LEV DAILY ETF 1C	187,674	2.000,00	10,66	8,93	1.675,93	0,00	-324,07	-324,07	-16,20%	23,92%
LU0444605306	ComStage ETF PSI20 LEV TR	193,793	2.000,00	10,32	6,50	1.259,65	0,00	-740,35	-740,35	-37,02%	17,98%
LU0419741094	ComStage ETF CAC 40 Leveraged	205,508	2.000,00	9,73	5,70	1.171,39	0,00	-828,61	-828,61	-41,43%	16,72%
LU0411075376	db x-trackers LEVDAX DAILY ETF 1C	34,516	2.000,00	57,94	33,55	1.158,01	0,00	-841,99	-841,99	-42,10%	16,53%

Aktuelle Depotperformance 10.000,00 7.005,29 0,00 -2.994,71 -2.994,71 -29,95%



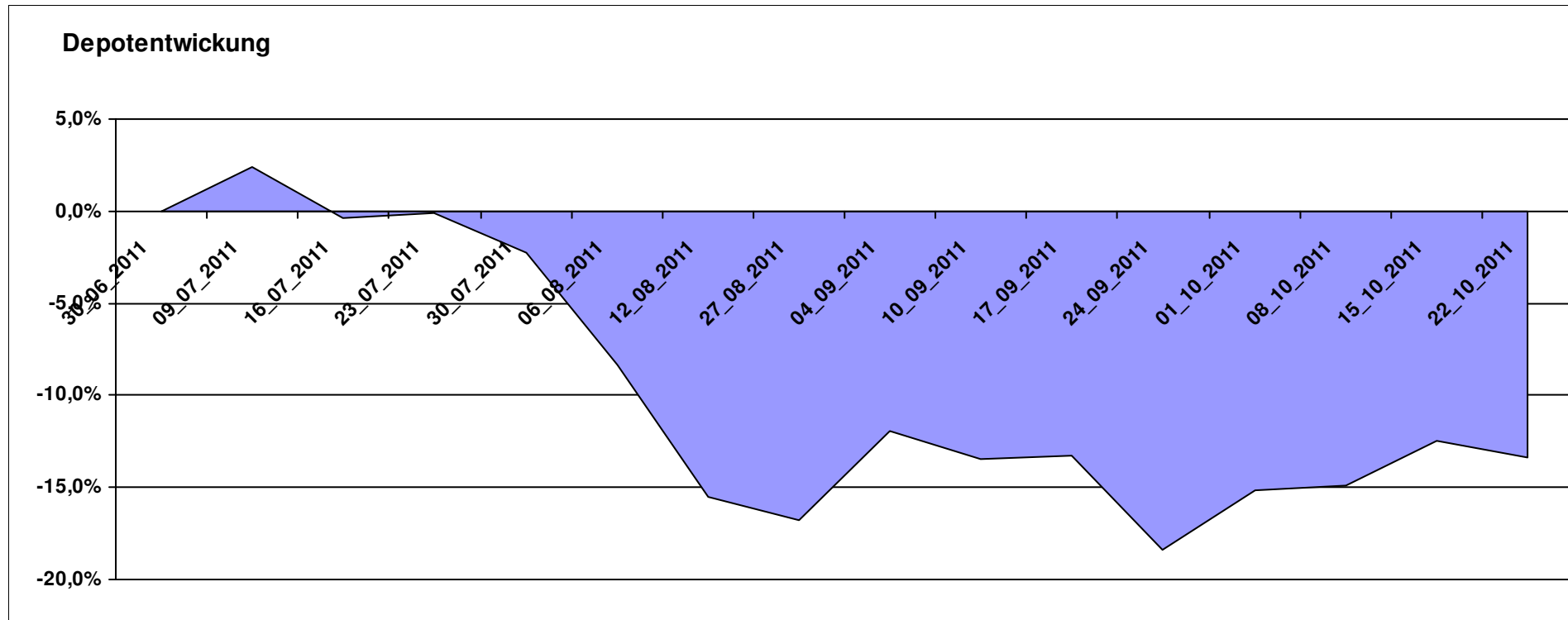
Aktuelle Depotübersicht

Letzter festgestellter Kurs vom: 22.10.2011

Bericht erstellt am: 22.10.2011 07:45:42

Emilian		Teilnehmer									
WKN	Wertpapier Name	Stück	Bestand Einstandspreis	MW	Aktuell letzter Kurs	Depotwert	Div.	Gewinn/Verlust Kurs	Summe	v.H	Portfolio
DE000A0D8Q49	iShares DJ STOXX US SelDiv	75,678	2.000,00	26,43	26,43	2.000,16	0,00	0,16	0,16	0,01%	23,08%
LU0322248658	db x-trackers RUSSELL 2000 ETF	27,161	2.000,00	73,63	65,73	1.785,31	0,00	-214,69	-214,69	-10,73%	20,60%
LU0292107645	db x-trackers Emerging Markets	67,487	2.000,00	29,64	24,99	1.686,50	0,00	-313,50	-313,50	-15,68%	19,46%
LU0322253906	db x-trackers MSCI Europe SC	100,862	2.000,00	19,83	16,32	1.646,07	0,00	-353,93	-353,93	-17,70%	19,00%
IE00B0M62T89	iShares DJ Euro STOXX Value	96,428	2.000,00	20,74	16,05	1.547,67	0,00	-452,33	-452,33	-22,62%	17,86%

Aktuelle Depotperformance 10.000,00 8.665,71 0,00 -1.334,30 -1.334,30 -13,34%



Aktuelle Depotübersicht

Letzter festgestellter Kurs vom: 22.10.2011

Bericht erstellt am: 22.10.2011 07:45:42

euro_82		Teilnehmer									
WKN	Wertpapier Name	Stück	Bestand Einstandspreis	MW	Aktuell letzter Kurs	Depotwert	Div.	Gewinn/Verlust Kurs	Summe	v.H	Portfolio
LU0147784119	NESTOR Australien Fonds	5,426	2.000,00	368,60	351,30	1.906,13	0,00	-93,87	-93,87	-4,69%	21,75%
DE000A0X7541	Acatis - Gané Value Event Fonds UI A	12,575	2.000,00	159,04	149,17	1.875,88	0,00	-124,12	-124,12	-6,21%	21,40%
LU0348802470	Allianz RCM Thailand - IT - USD	95,396	2.000,00	20,97	19,58	1.867,85	0,00	-132,15	-132,15	-6,61%	21,31%
LU0292106084	db x-trackers STOXX 600 INDUSTRIAL GOODS	38,612	2.000,00	51,80	40,72	1.572,29	0,00	-427,71	-427,71	-21,39%	17,94%
DE0008490962	DWS Deutschland	16,920	2.000,00	118,20	91,21	1.543,32	0,00	-456,68	-456,68	-22,83%	17,61%

Aktuelle Depotperformance

10.000,00

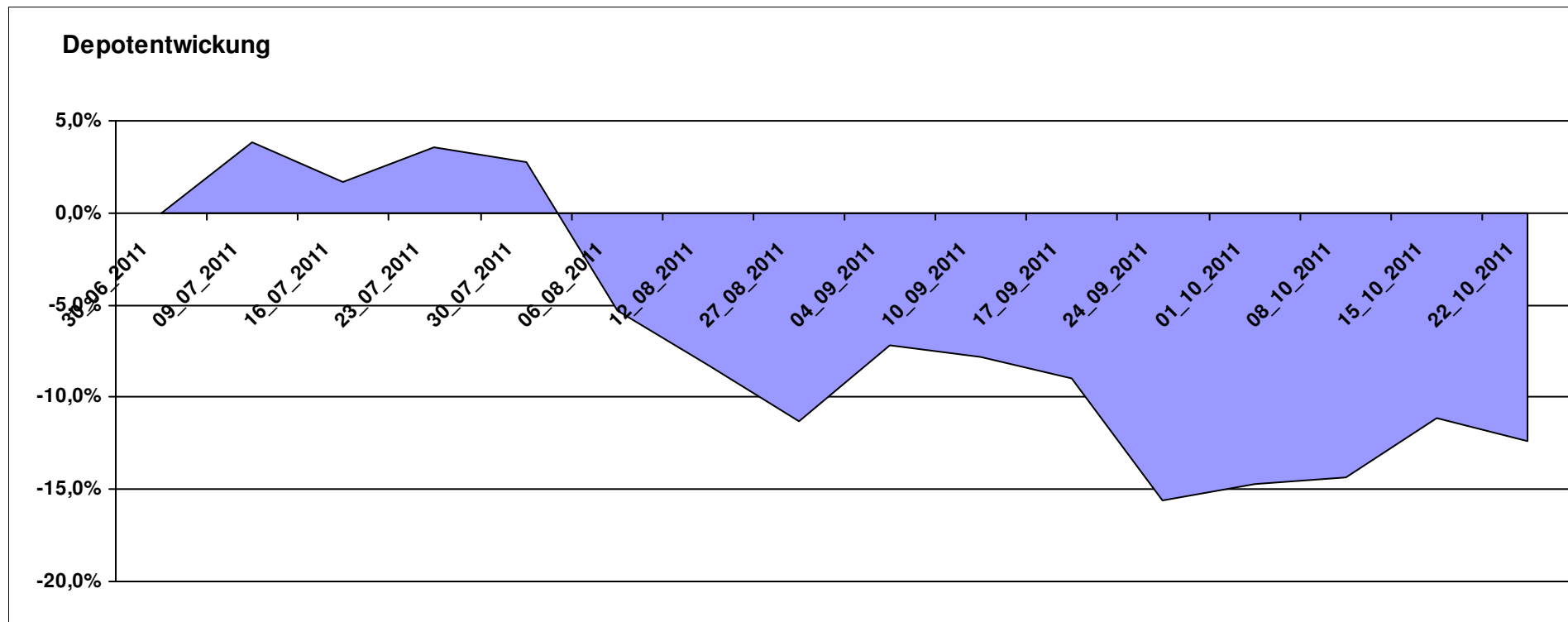
8.765,47

0,00

-1.234,53

-1.234,53

-12,35%



Aktuelle Depotübersicht

Letzter festgestellter Kurs vom: 22.10.2011

Bericht erstellt am: 22.10.2011 07:45:42

Fondsguru22		Teilnehmer									
WKN	Wertpapier Name	Stück	Bestand Einstandspreis	MW	letztter Kurs	Aktuell Depotwert	Div.	Gewinn/Verlust Kurs	Summe	v.H	Portfolio
LU0231459958	Aberdeen Asien SC	77,602	2.000,00	25,77	23,19	1.799,60	0,00	-200,40	-200,40	-10,02%	20,66%
LU0270904781	Pictet Security	21,690	2.000,00	92,21	81,79	1.773,99	0,00	-226,01	-226,01	-11,30%	20,37%
LU0278932362	Aberdeen Emerging SC	175,209	2.000,00	11,41	9,94	1.741,58	0,00	-258,42	-258,42	-12,92%	20,00%
DE000A0M8HD2	Frankfurter Aktienfonds für Stiftungen	23,597	1.667,35	70,66	72,61	1.713,36	0,00	46,01	46,01	2,76%	19,67%
LU0303816705	Fidelity EMEA	151,630	2.000,00	13,19	11,08	1.680,06	0,00	-319,94	-319,94	-16,00%	19,29%
LU0260085492	Jupiter European Growth	0,000	332,65	0,00	12,74	0,00	0,00	-332,65	-332,65	Abger.	0,00%

Aktuelle Depotperformance

10.000,00

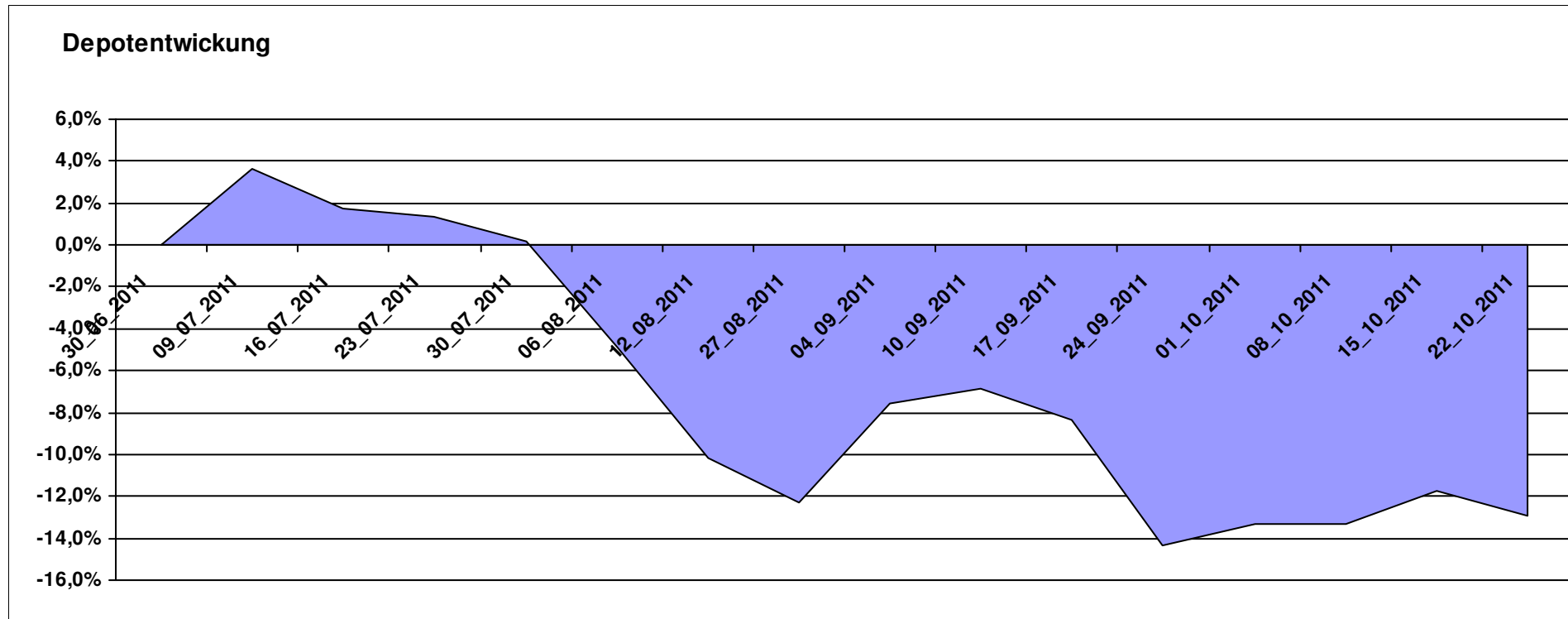
8.708,59

0,00

-1.291,40

-1.291,40

-12,91%



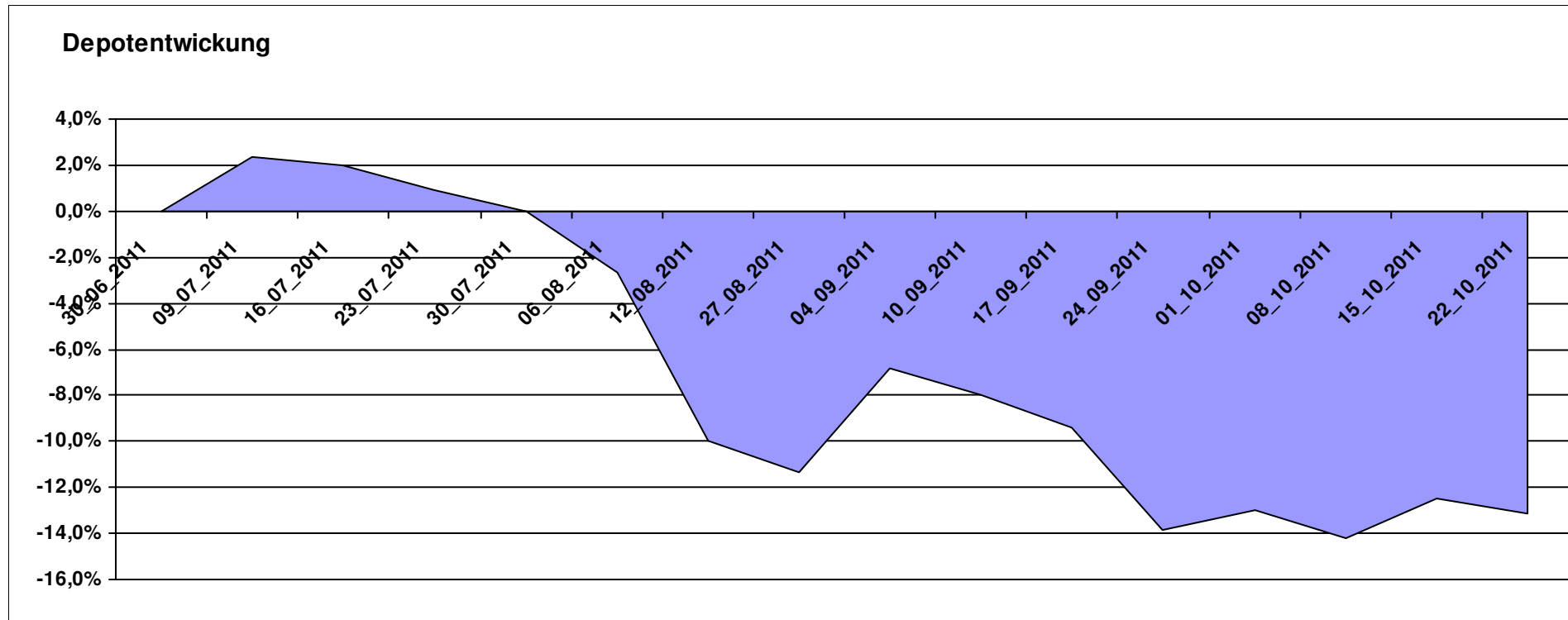
Aktuelle Depotübersicht

Letzter festgestellter Kurs vom: 22.10.2011

Bericht erstellt am: 22.10.2011 07:45:42

Fozzie		Teilnehmer									
WKN	Wertpapier Name	Stück	Bestand Einstandspreis	MW	letztter Kurs	Aktuell Depotwert	Div.	Gewinn/Verlust Kurs	Summe	v.H	Portfolio
LU0430218775	AC Risk Parity 12 Fund B EUR	15,582	2.000,00	128,35	130,09	2.027,11	0,00	27,11	27,11	1,36%	23,33%
LU0284394664	DNCA Invest Evolutif A	17,652	2.000,00	113,30	99,07	1.748,81	0,00	-251,19	-251,19	-12,56%	20,13%
LU0595213900	thallos Global Trend	20,494	2.000,00	97,59	82,85	1.697,92	0,00	-302,08	-302,08	-15,10%	19,54%
LU0298621763	FBG 4Elements - Earth P	48,972	2.000,00	40,84	34,02	1.666,01	0,00	-333,99	-333,99	-16,70%	19,17%
LU0132177345	Pioneer Fds Emerg Eur+Med Eq C (USD)	113,073	2.000,00	17,69	13,70	1.549,66	0,00	-450,34	-450,34	-22,52%	17,83%

Aktuelle Depotperformance 10.000,00 8.689,51 0,00 -1.310,48 -1.310,48 -13,10%



Aktuelle Depotübersicht

Letzter festgestellter Kurs vom: 22.10.2011

Bericht erstellt am: 22.10.2011 07:45:42

Gaston		Teilnehmer									
WKN	Wertpapier Name	Stück	Bestand Einstandspreis	MW	Aktuell letzter Kurs	Depotwert	Div.	Gewinn/Verlust Kurs	Summe	v.H	Portfolio
LU0462954396	DB Platinum IV DBX Systematic Alpha Index I1C-E	18,612	2.000,00	107,46	111,74	2.079,66	0,00	79,66	79,66	3,98%	22,67%
LU0292106167	db x-trackers DBLCI-OY BALAN.INH.ANT.1C ON	58,663	2.000,00	34,09	31,27	1.834,39	0,00	-165,61	-165,61	-8,28%	20,00%
LU0322254383	db x-trackers FTSE ALL-WORLD EX UK ETF	69,644	2.000,00	28,72	26,31	1.832,34	0,00	-167,66	-167,66	-8,38%	19,98%
LU0412625088	db x-trackers FTSE 100 LEV DAILY ETF 1C	196,897	1.622,43	8,24	8,93	1.758,29	0,00	135,86	135,86	8,37%	19,17%
LU0530124006	ComStage ETF DAILY DOUBLE SHORT BUND	23,514	2.000,00	85,06	70,91	1.667,36	0,00	-332,64	-332,64	-16,63%	18,18%
LU0328475792	db x-trackers STOXX 600 ETF	0,000	377,57	0,00	39,90	0,00	0,00	-377,57	-377,57	Abger.	0,00%

Aktuelle Depotperformance

10.000,00

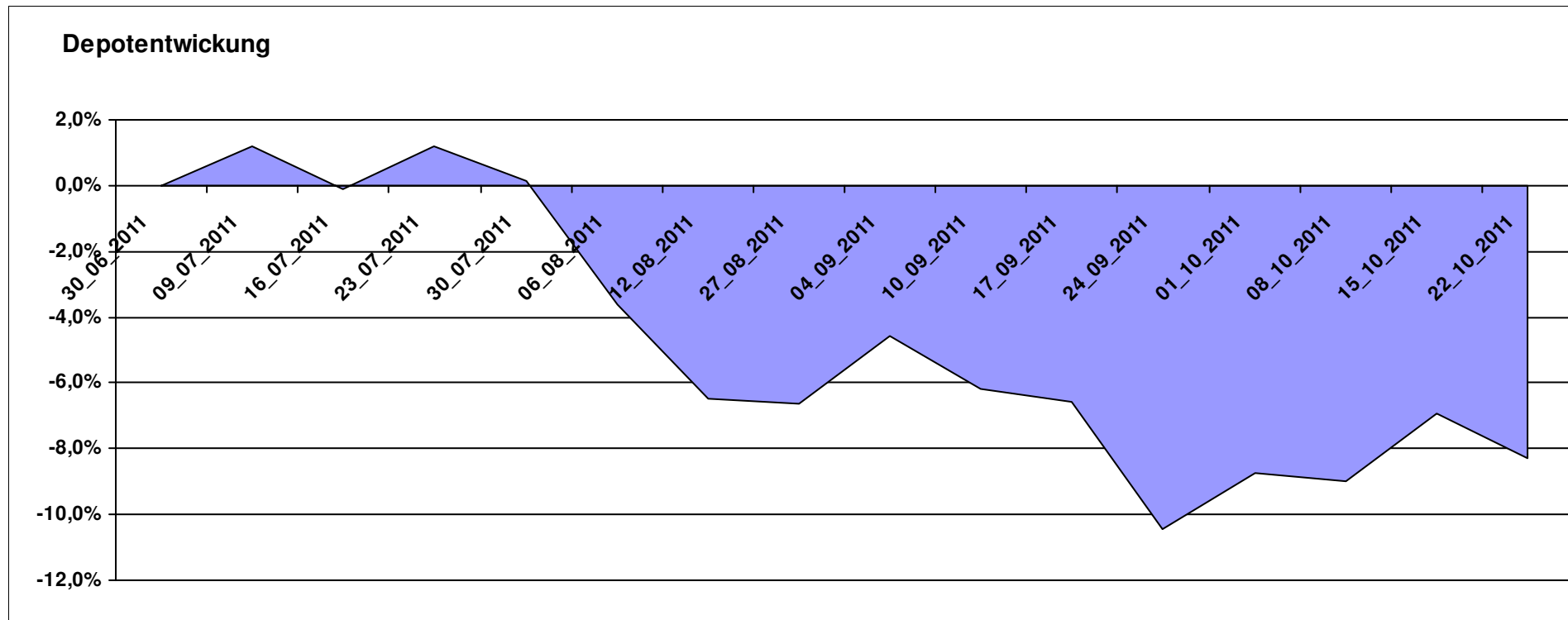
9.172,04

0,00

-827,96

-827,96

-8,28%



Aktuelle Depotübersicht

Letzter festgestellter Kurs vom: 22.10.2011

Bericht erstellt am: 22.10.2011 07:45:42

Ghost_69		Teilnehmer									
WKN	Wertpapier Name	Stück	Bestand Einstandspreis	MW	Aktuell letzter Kurs	Depotwert	Div.	Gewinn/Verlust Kurs	Summe	v.H	Portfolio
LU0147784119	NESTOR Australien Fonds	5,426	2.000,00	368,60	351,30	1.906,13	0,00	-93,87	-93,87	-4,69%	23,09%
LU0055114457	Fidelity Indonesia Fund	98,381	2.000,00	20,33	18,78	1.847,60	0,00	-152,40	-152,40	-7,62%	22,38%
IE0003842543	Invesco Korean Equity Fund A	99,361	2.000,00	20,13	17,17	1.706,03	0,00	-293,97	-293,97	-14,70%	20,67%
LU0207947044	FPM Funds Stockpicker Germany Sm/Mid C	11,966	2.000,00	167,14	139,43	1.668,42	0,00	-331,58	-331,58	-16,58%	20,21%
LI0023785673	TELL GOLD & SILBER FONDS A (CHF)	19,732	1.274,48	64,59	57,08	1.126,37	0,00	-148,11	-148,11	-11,62%	13,65%
LU0077333218	NESTOR France Fonds	0,000	725,52	0,00	160,58	0,00	0,00	-725,52	-725,52	Abger.	0,00%

Aktuelle Depotperformance

10.000,00

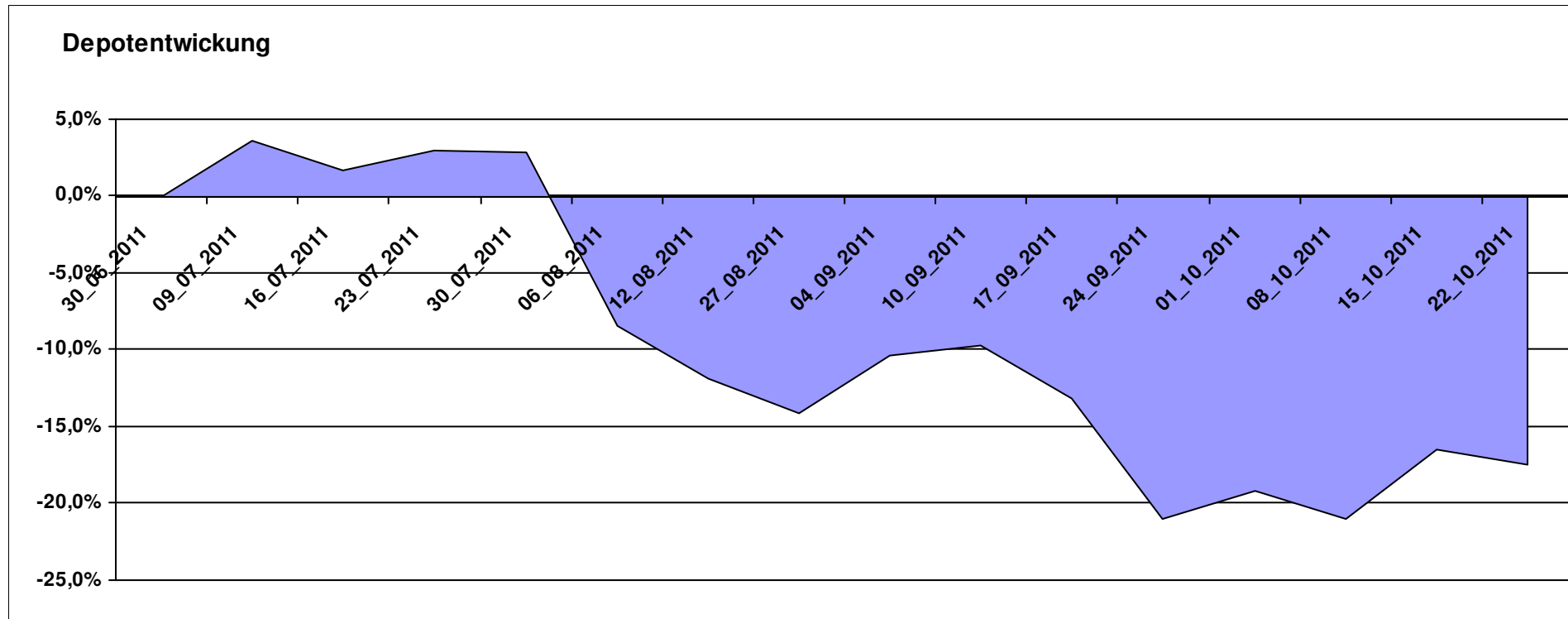
8.254,55

0,00

-1.745,45

-1.745,45

-17,45%



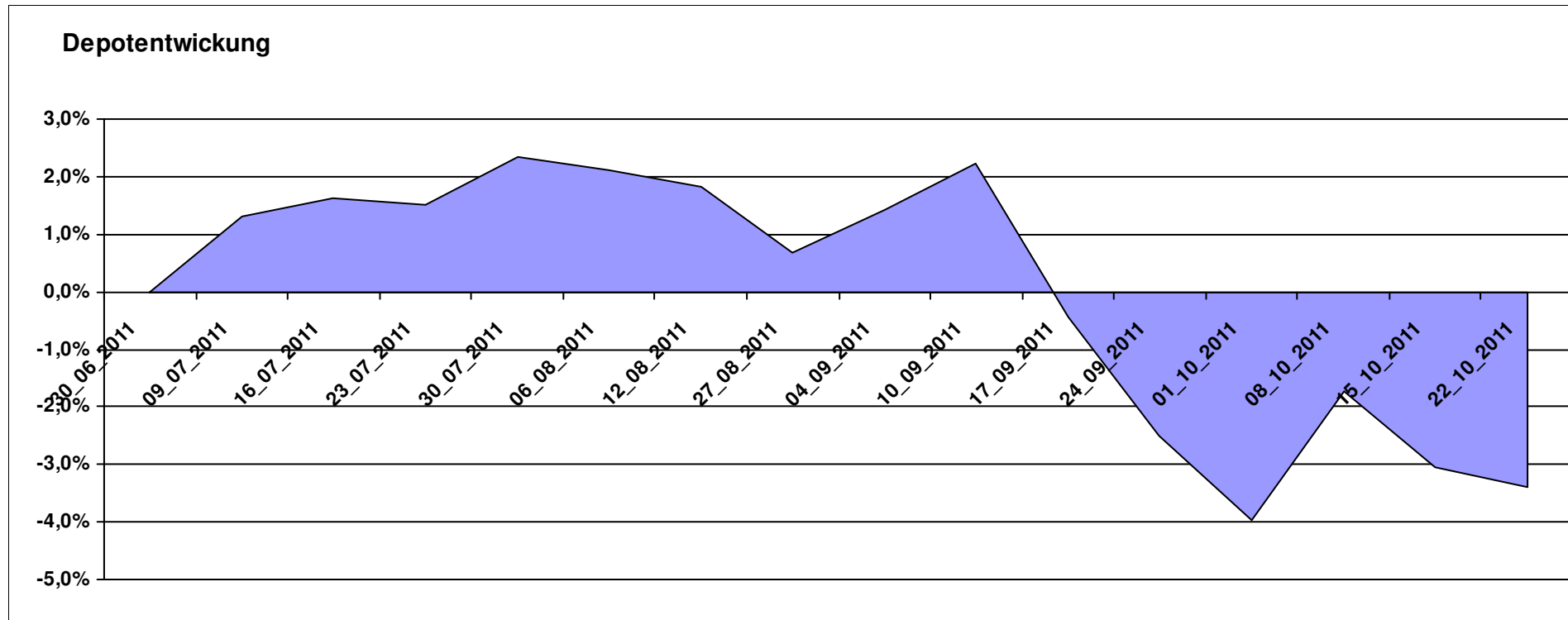
Aktuelle Depotübersicht

Letzter festgestellter Kurs vom: 22.10.2011

Bericht erstellt am: 22.10.2011 07:45:42

Hasenhirn		Teilnehmer									
WKN	Wertpapier Name	Stück	Bestand Einstandspreis	MW	Aktuell letzter Kurs	Depotwert	Div.	Gewinn/Verlust Kurs	Summe	v.H	Portfolio
LI0107994720	QBasis Futures Fund	21,697	2.000,00	92,18	99,35	2.155,57	0,00	155,57	155,57	7,78%	22,31%
LU0430218775	AC Risk Parity 12 Fund B EUR	15,582	2.000,00	128,35	130,09	2.027,11	0,00	27,11	27,11	1,36%	20,98%
DE000A0RHG75	HANSAgold EUR-Klasse	25,934	2.000,00	77,12	76,45	1.982,62	0,00	-17,38	-17,38	-0,87%	20,52%
DE000A0MY0T1	Argentum Performance Navigator	18,411	2.000,00	108,63	105,05	1.934,09	0,00	-65,91	-65,91	-3,30%	20,02%
DE000A1H72F1	Acatis Datini Valueflex Fonds B	40,250	2.000,00	49,69	38,82	1.562,49	0,00	-437,51	-437,51	-21,88%	16,17%

Aktuelle Depotperformance 10.000,00 9.661,88 0,00 -338,12 -338,12 -3,38%



Aktuelle Depotübersicht

Letzter festgestellter Kurs vom: 22.10.2011

Bericht erstellt am: 22.10.2011 07:45:42

Hilmi		Teilnehmer									
WKN	Wertpapier Name	Stück	Bestand Einstandspreis	MW	letztter Kurs	Aktuell Depotwert	Div.	Gewinn/Verlust Kurs	Summe	v.H	Portfolio
LU0055114457	Fidelity Indonesia Fund	98,381	2.000,00	20,33	18,78	1.847,60	0,00	-152,40	-152,40	-7,62%	21,36%
LI0013873901	Value Holdings Capital Partners Fund	0,787	2.000,00	2542,50	2292,78	1.803,56	0,00	-196,44	-196,44	-9,82%	20,86%
IE0008367009	AXA Rosenberg Pacific Ex-Japan SC Alpha	51,641	2.000,00	38,73	33,37	1.723,25	0,00	-276,75	-276,75	-13,84%	19,93%
LU0282719219	Threadneedle (Lux) Pan European SC	127,877	2.000,00	15,64	13,32	1.703,32	0,00	-296,68	-296,68	-14,83%	19,70%
AT0000785241	Raiffeisen-Osteuropa-Aktien	6,434	2.000,00	310,87	244,07	1.570,24	0,00	-429,76	-429,76	-21,49%	18,16%

Aktuelle Depotperformance

10.000,00

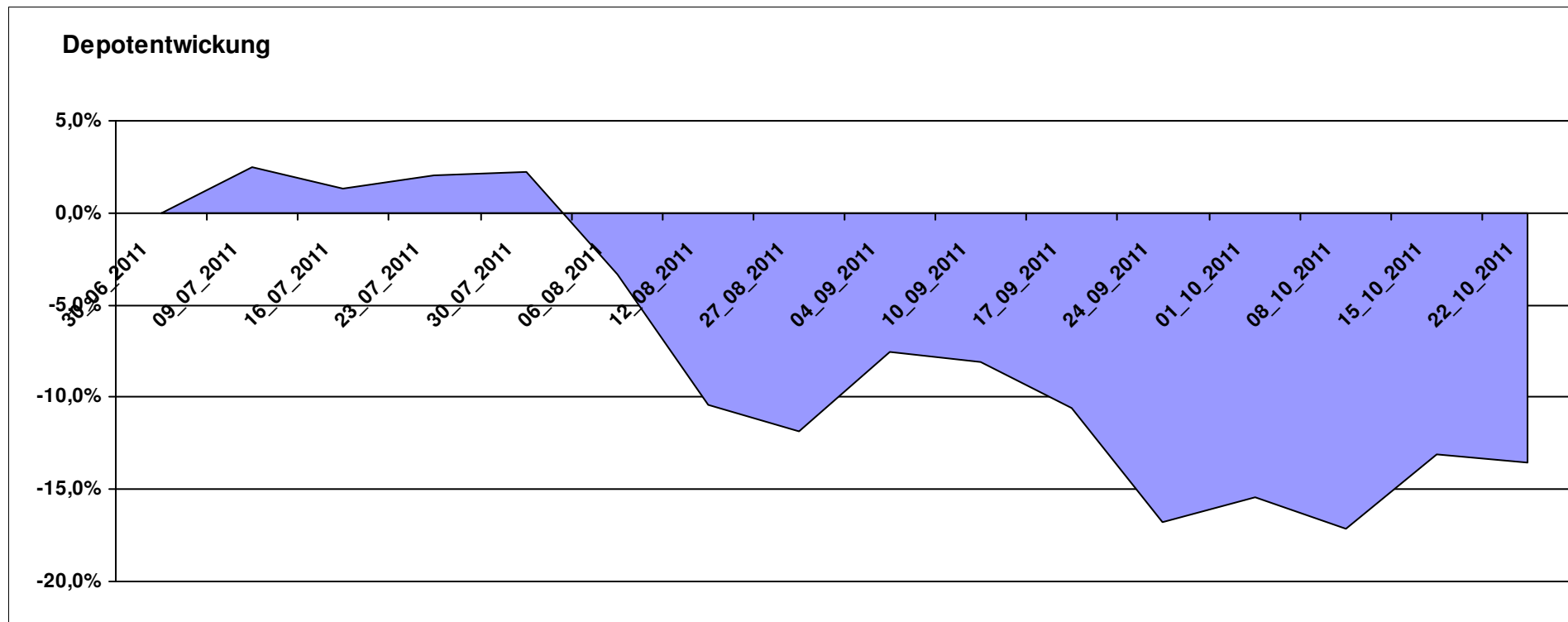
8.647,97

0,00

-1.352,02

-1.352,02

-13,52%



Aktuelle Depotübersicht

Letzter festgestellter Kurs vom: 22.10.2011

Bericht erstellt am: 22.10.2011 07:45:42

Hugolee		Teilnehmer									
WKN	Wertpapier Name	Stück	Bestand Einstandspreis	MW	letztter Kurs	Aktuell Depotwert	Div.	Gewinn/Verlust Kurs	Summe	v.H	Portfolio
DE0009774794	LINGOHR-SYSTEMATIC-LBB-INVEST	22,855	2.000,00	87,51	75,09	1.716,15	0,00	-283,85	-283,85	-14,19%	20,72%
LU0336295679	MIRAE ASSET KOREA EQUITY FUND I EUR	174,978	2.000,00	11,43	9,75	1.706,04	0,00	-293,96	-293,96	-14,70%	20,60%
LU0072463663	BGF Latin American Fund A2 USD	29,877	2.000,00	66,94	56,85	1.698,51	0,00	-301,49	-301,49	-15,07%	20,51%
LU0075056555	BGF World Mining Fund A2 USD	35,255	2.000,00	56,73	45,57	1.606,56	0,00	-393,44	-393,44	-19,67%	19,40%
LU0011850392	BGF Emerging Europe A2 EUR	19,928	2.000,00	100,36	78,00	1.554,40	0,00	-445,60	-445,60	-22,28%	18,77%

Aktuelle Depotperformance

10.000,00

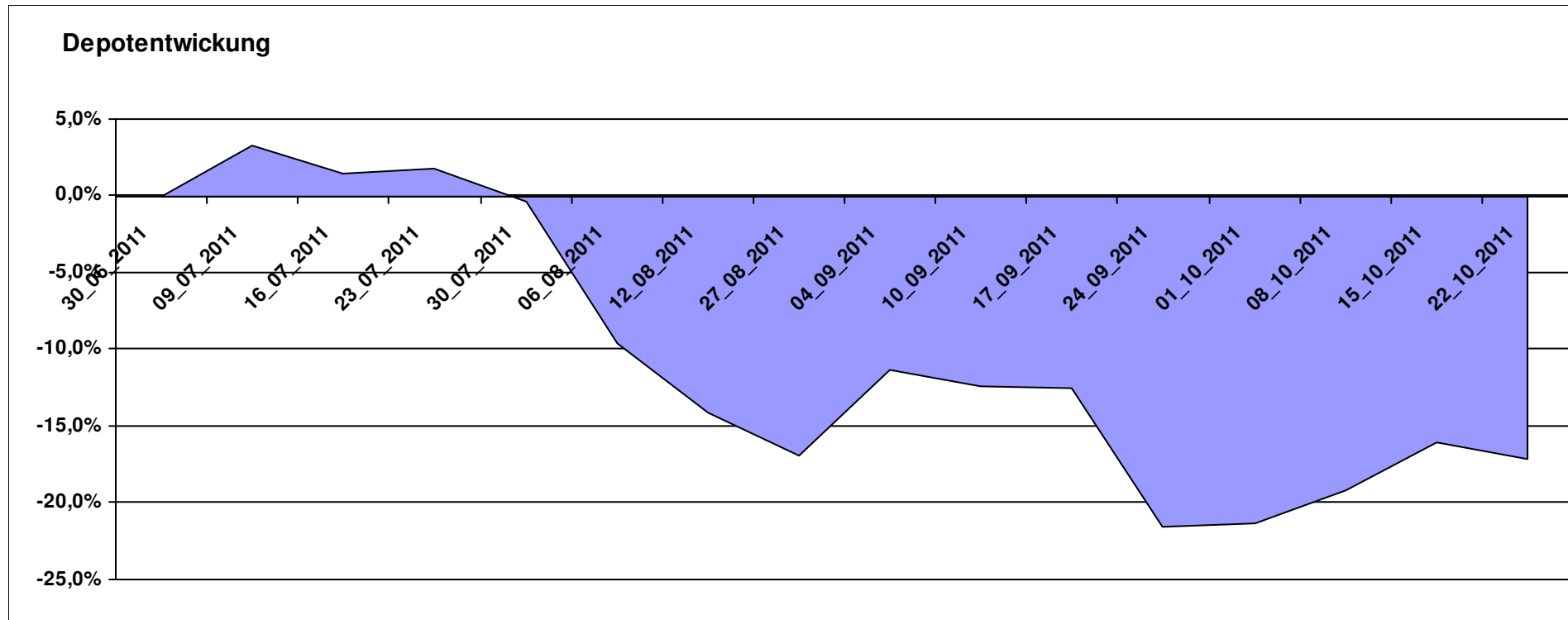
8.281,66

0,00

-1.718,34

-1.718,34

-17,18%



Aktuelle Depotübersicht

Letzter festgestellter Kurs vom: 22.10.2011

Bericht erstellt am: 22.10.2011 07:45:42

Karl Squell		Teilnehmer									
WKN	Wertpapier Name	Stück	Bestand Einstandspreis	MW	Aktuell letzter Kurs	Depotwert	Div.	Gewinn/Verlust Kurs	Summe	v.H	Portfolio
IE00B3VWMK93	CS ETF MSCI Japan Small Cap	28,276	2.000,00	70,73	71,41	2.019,20	0,00	19,20	19,20	0,96%	23,82%
LU0419741177	ComStage ETF Commerzbank Commodity EW	19,160	2.000,00	104,38	96,60	1.850,87	0,00	-149,13	-149,13	-7,46%	21,83%
LU0328476410	db x-trackers S&P SEL.FRONTIER	266,432	2.000,00	7,51	6,69	1.782,43	0,00	-217,57	-217,57	-10,88%	21,02%
LU0530124006	ComStage ETF DAILY DOUBLE SHORT BUND	23,514	2.000,00	85,06	70,91	1.667,36	0,00	-332,64	-332,64	-16,63%	19,67%
LU0411075376	db x-trackers LEVDAX DAILY ETF 1C	34,516	2.000,00	57,94	33,55	1.158,01	0,00	-841,99	-841,99	-42,10%	13,66%

Aktuelle Depotperformance

10.000,00

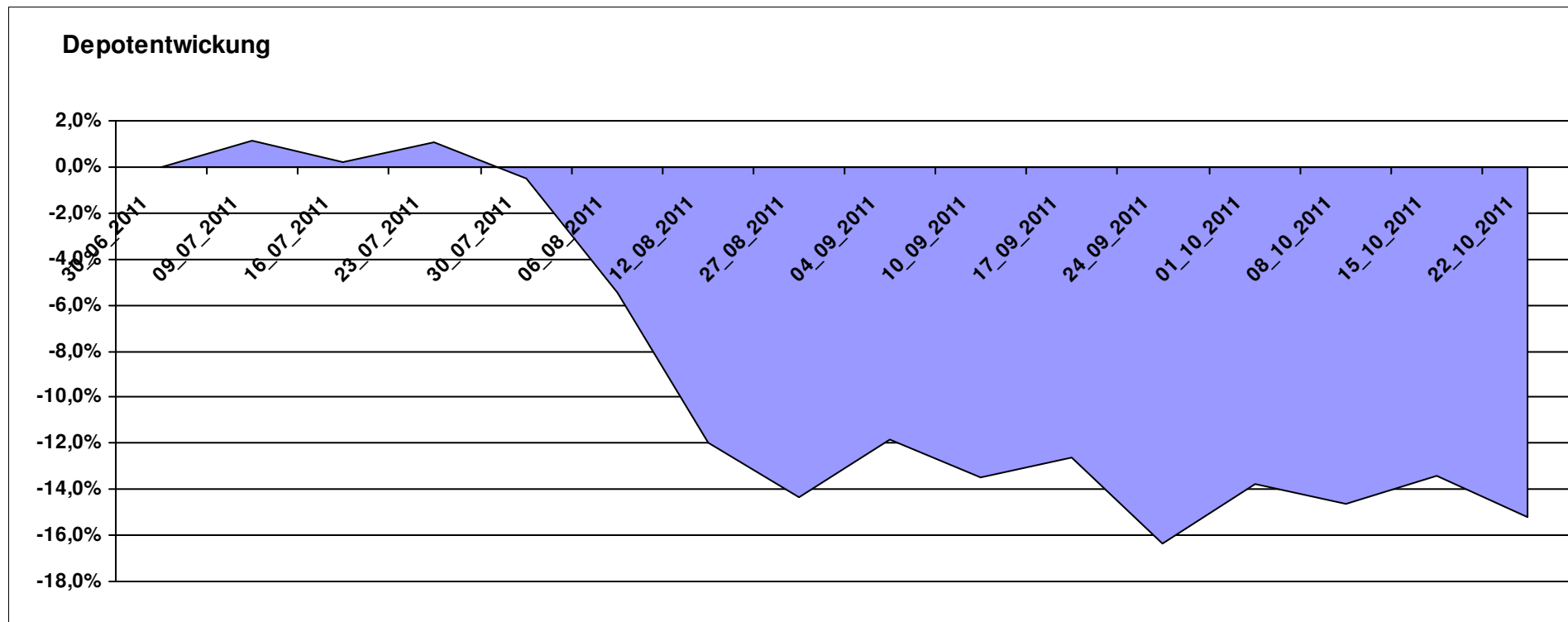
8.477,87

0,00

-1.522,14

-1.522,14

-15,22%



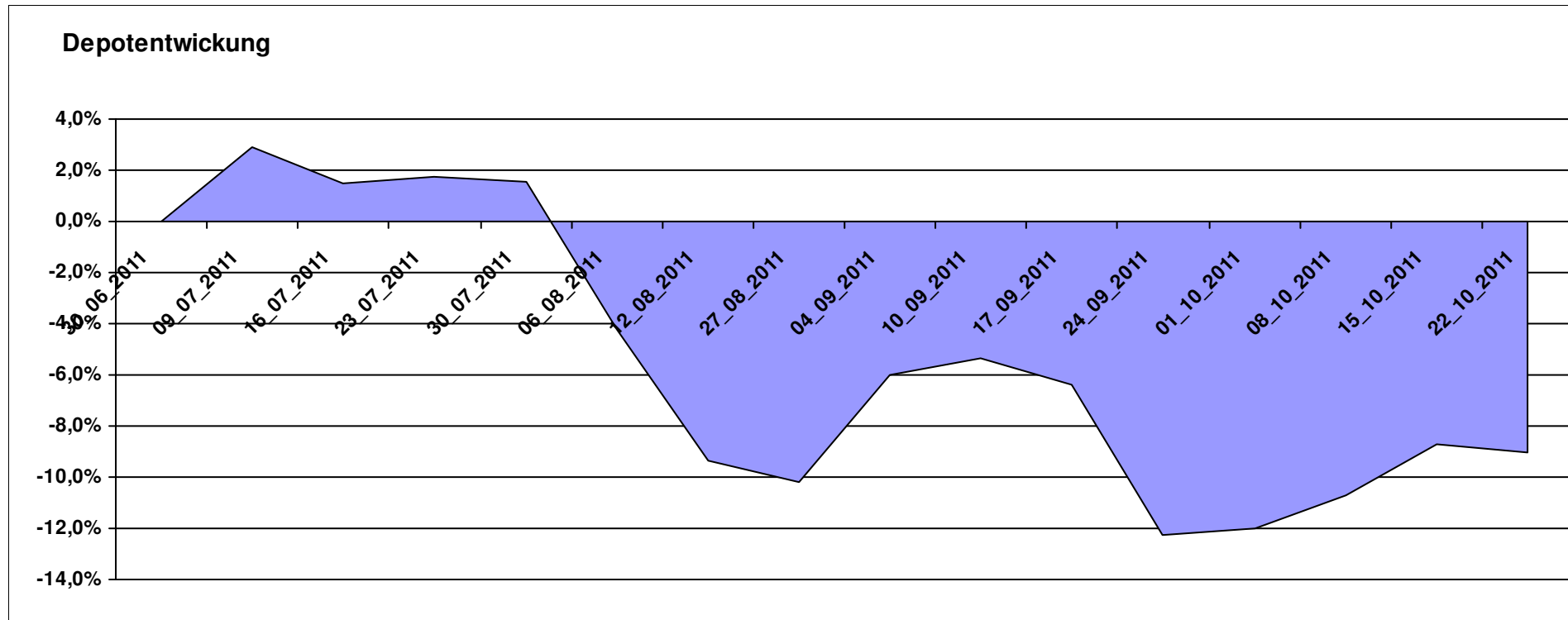
Aktuelle Depotübersicht

Letzter festgestellter Kurs vom: 22.10.2011

Bericht erstellt am: 22.10.2011 07:45:42

Keyboard		Teilnehmer									
WKN	Wertpapier Name	Stück	Bestand Einstandspreis	MW	Aktuell letzter Kurs	Depotwert	Div.	Gewinn/Verlust Kurs	Summe	v.H	Portfolio
FR0010135103	Carmignac Patrimoine	0,398	2.000,00	5022,57	5035,67	2.005,22	0,00	5,22	5,22	0,26%	22,04%
LU0292101796	db x-trackers DJ STOXX 600 OIL+GAS 1C	32,118	2.000,00	62,27	60,09	1.929,97	0,00	-70,03	-70,03	-3,50%	21,21%
GB0030932676	M&G Global Basic	83,577	2.000,00	23,93	22,21	1.856,25	0,00	-143,75	-143,75	-7,19%	20,40%
FR0000292278	Magellan	1,252	2.000,00	1597,54	1404,64	1.758,50	0,00	-241,50	-241,50	-12,07%	19,33%
LU0062756647	DWS Osteuropa	2,791	2.000,00	716,68	554,99	1.548,78	0,00	-451,22	-451,22	-22,56%	17,02%

Aktuelle Depotperformance 10.000,00 9.098,72 0,00 -901,28 -901,28 -9,01%



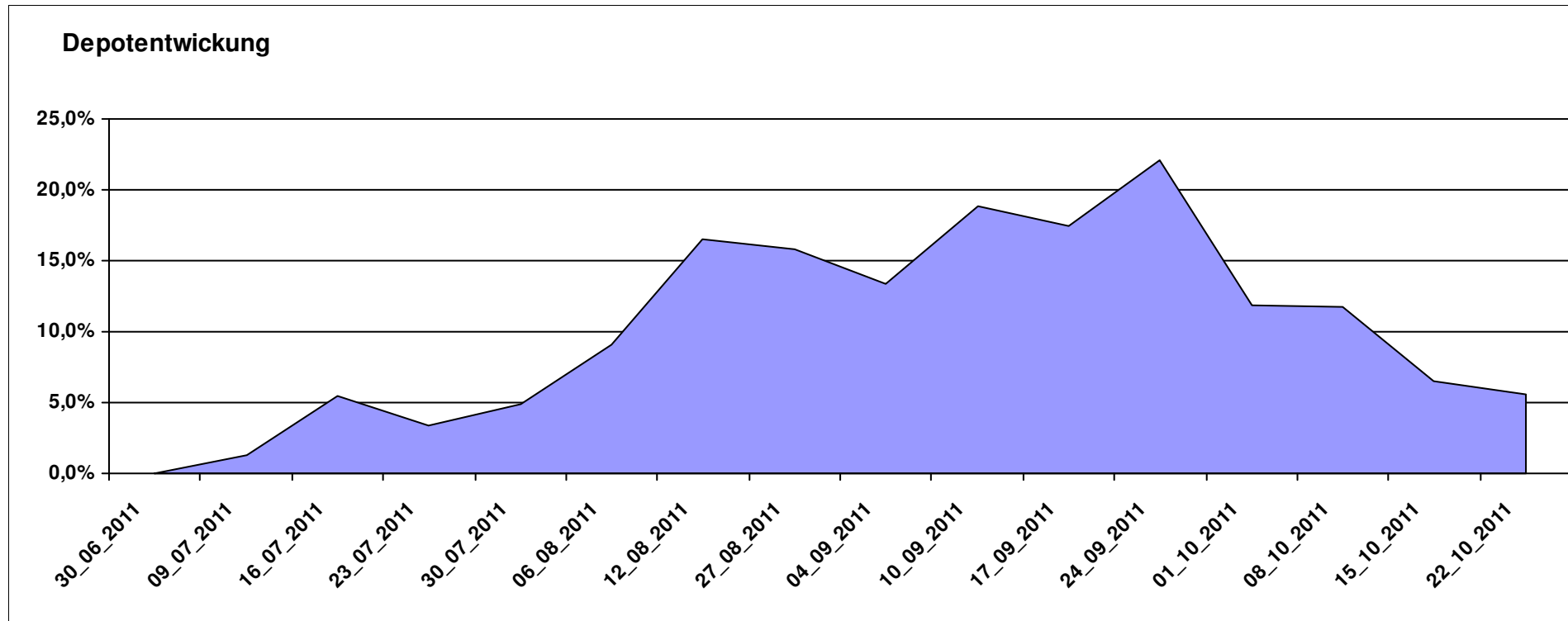
Aktuelle Depotübersicht

Letzter festgestellter Kurs vom: 22.10.2011

Bericht erstellt am: 22.10.2011 07:45:42

Kilroy		Teilnehmer									
WKN	Wertpapier Name	Stück	Bestand Einstandspreis	MW	letztter Kurs	Aktuell Depotwert	Div.	Gewinn/Verlust Kurs	Summe	v.H	Portfolio
LU0417510616	db x-trackers ES 50 D. Short Daily ETF	100,481	2.000,00	19,90	27,16	2.729,06	0,00	729,06	729,06	36,45%	25,84%
LU0411078636	db x-trackers S&P 500 2x Inverse Daily ETF	161,681	2.000,00	12,37	13,78	2.227,97	0,00	227,97	227,97	11,40%	21,09%
LU0488317701	ComStage ETF NYSE Arca Gold BUGS	55,603	2.000,00	35,97	36,82	2.047,29	0,00	47,29	47,29	2,36%	19,38%
LU0411078123	db x-trackers DB CB Light Energy Benchmark	107,885	2.000,00	18,54	16,81	1.813,55	0,00	-186,45	-186,45	-9,32%	17,17%
IE00B42Z5J44	iShares MSCI Japan Monthly EUR Hedged	78,003	2.000,00	25,64	22,37	1.745,24	0,00	-254,76	-254,76	-12,74%	16,52%

Aktuelle Depotperformance 10.000,00 10.563,11 0,00 563,12 563,12 5,63%



Aktuelle Depotübersicht

Letzter festgestellter Kurs vom: 22.10.2011

Bericht erstellt am: 22.10.2011 07:45:42

Laser12		Teilnehmer									
WKN	Wertpapier Name	Stück	Bestand Einstandspreis	MW	Aktuell letzter Kurs	Depotwert	Div.	Gewinn/Verlust Kurs	Summe	v.H	Portfolio
LU0348744763	Allianz RCM Indonesia - A - USD	416,773	2.000,00	4,80	4,47	1.862,97	0,00	-137,03	-137,03	-6,85%	21,22%
LU0261332976	Caxton Equity A5	1,916	2.000,00	1043,89	947,65	1.815,61	0,00	-184,39	-184,39	-9,22%	20,68%
IE0000434252	Wanger US Smaller Companies	55,020	2.000,00	36,35	32,32	1.778,25	0,00	-221,75	-221,75	-11,09%	20,25%
IE0003842543	Invesco Korean Equity Fund A	99,361	2.000,00	20,13	17,17	1.706,03	0,00	-293,97	-293,97	-14,70%	19,43%
LU0135991148	ValueInvest LUX-JAPAN C1	12,279	1.635,67	133,21	131,78	1.618,11	0,00	-17,56	-17,56	-1,07%	18,43%
LU0504822510	LO Funds - Golden Age (CHF) P A	0,000	364,33	0,00	10,42	0,00	0,00	-364,33	-364,33	Abger.	0,00%

Aktuelle Depotperformance

10.000,00

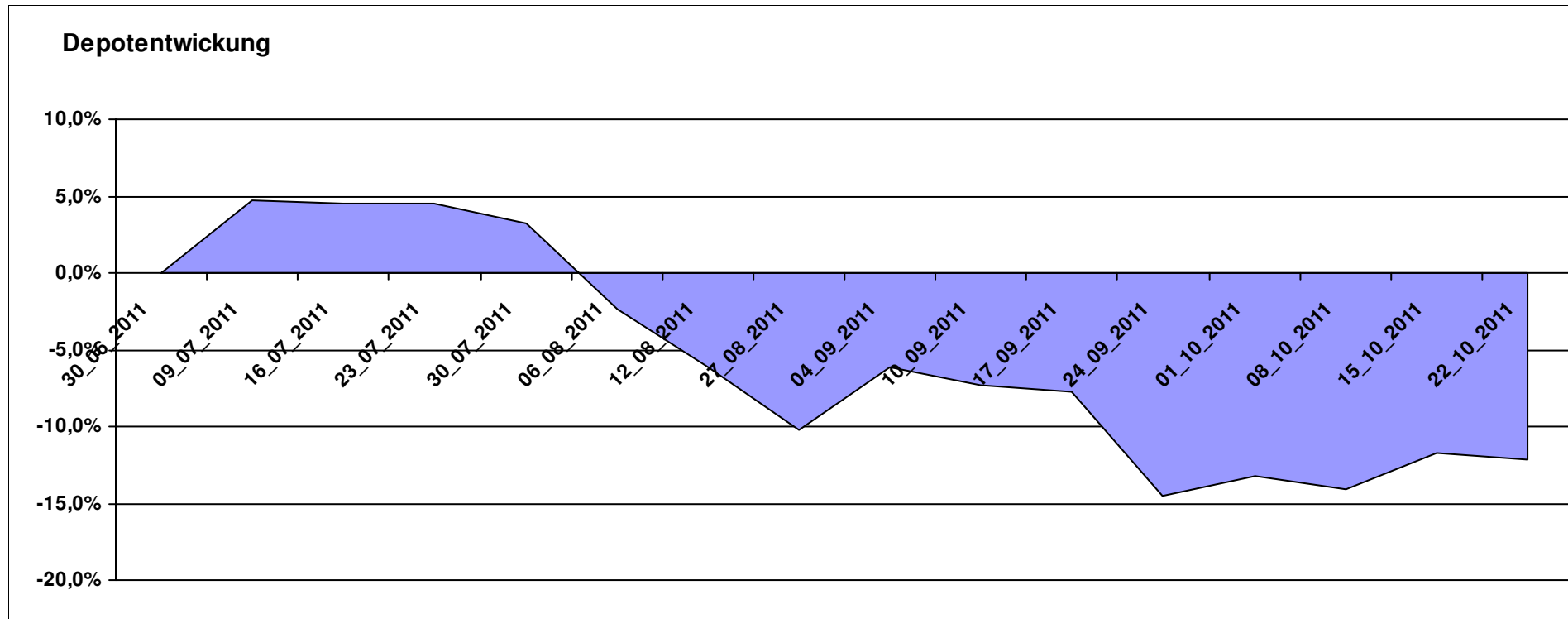
8.780,97

0,00

-1.219,03

-1.219,03

-12,19%



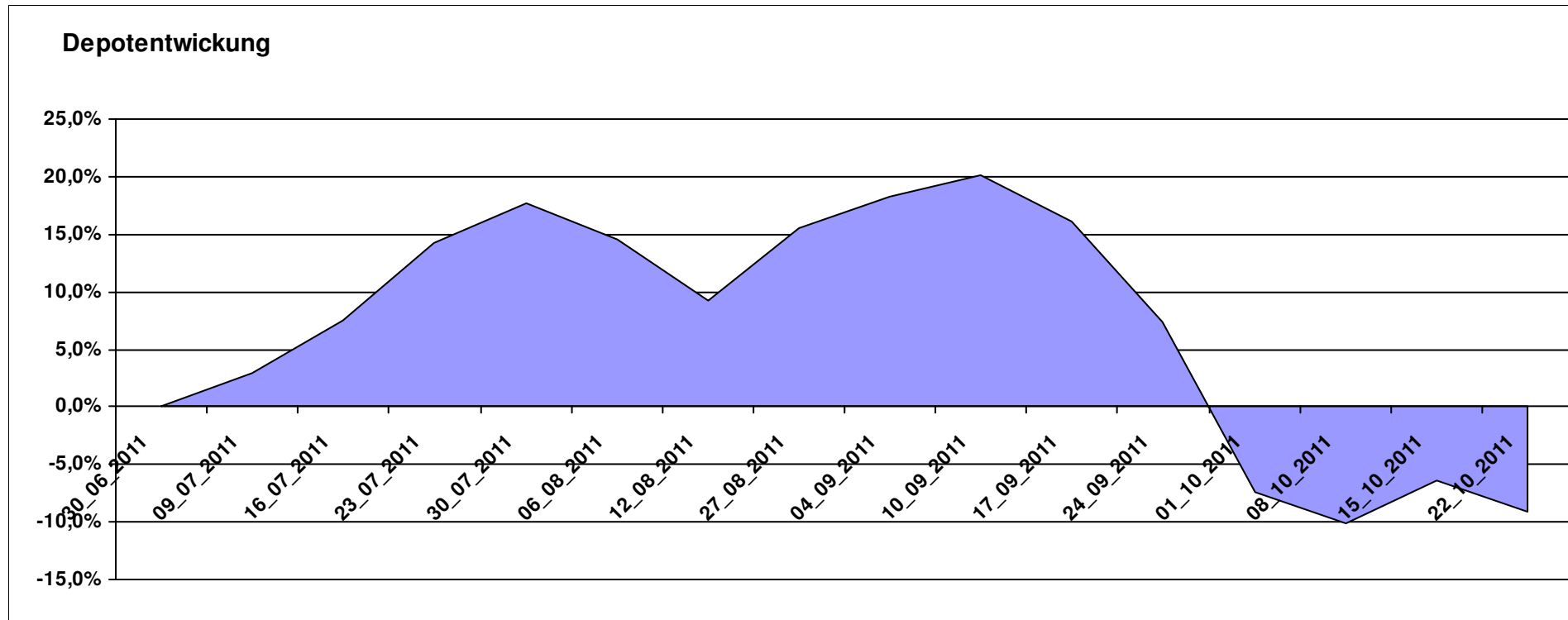
Aktuelle Depotübersicht

Letzter festgestellter Kurs vom: 22.10.2011

Bericht erstellt am: 22.10.2011 07:45:43

LBO1987 Teilnehmer											
WKN	Wertpapier Name	Stück	Bestand Einstandspreis	MW	Aktuell letzter Kurs	Depotwert	Div.	Gewinn/Verlust Kurs	Summe	v.H	Portfolio
LU0360863863	ARERO	15,208	2.000,00	131,51	122,71	1.866,17	0,00	-133,83	-133,83	-6,69%	20,52%
GB0030932676	M&G Global Basic	83,577	2.000,00	23,93	22,21	1.856,25	0,00	-143,75	-143,75	-7,19%	20,41%
LI0023785673	TELL GOLD & SILBER FONDS A (CHF)	32,092	2.000,00	62,32	57,08	1.831,93	0,00	-168,07	-168,07	-8,40%	20,14%
LU0132412106	Aberdeen - Emerging Market EQ FUND A2	45,350	2.000,00	44,10	39,92	1.810,36	0,00	-189,64	-189,64	-9,48%	19,91%
LU0390137031	Templeton Frontier Markets A	127,796	2.000,00	15,65	13,53	1.729,07	0,00	-270,93	-270,93	-13,55%	19,01%

Aktuelle Depotperformance 10.000,00 9.093,78 0,00 -906,22 -906,22 -9,06%



Aktuelle Depotübersicht

Letzter festgestellter Kurs vom: 22.10.2011

Bericht erstellt am: 22.10.2011 07:45:43

Limit		Teilnehmer									
WKN	Wertpapier Name	Stück	Bestand Einstandspreis	MW	Aktuell letzter Kurs	Depotwert	Div.	Gewinn/Verlust Kurs	Summe	v.H	Portfolio
LU0374107992	AC Risk Parity 12 Fund	14,711	2.000,00	135,95	137,91	2.028,83	0,00	28,83	28,83	1,44%	22,45%
LU0292105359	db x-trackers STOXX 600 FOOD & BEVERAGE	34,063	2.000,00	58,71	57,59	1.961,71	0,00	-38,29	-38,29	-1,91%	21,70%
DE0005561674	ETF Dachfonds	150,830	2.000,00	13,26	11,93	1.799,40	0,00	-200,60	-200,60	-10,03%	19,91%
LU0292107645	db x-trackers Emerging Markets	67,487	2.000,00	29,64	24,99	1.686,50	0,00	-313,50	-313,50	-15,68%	18,66%
LU0274211480	DAX® ETF	27,256	2.000,00	73,38	57,32	1.562,32	0,00	-437,68	-437,68	-21,88%	17,28%

Aktuelle Depotperformance

10.000,00

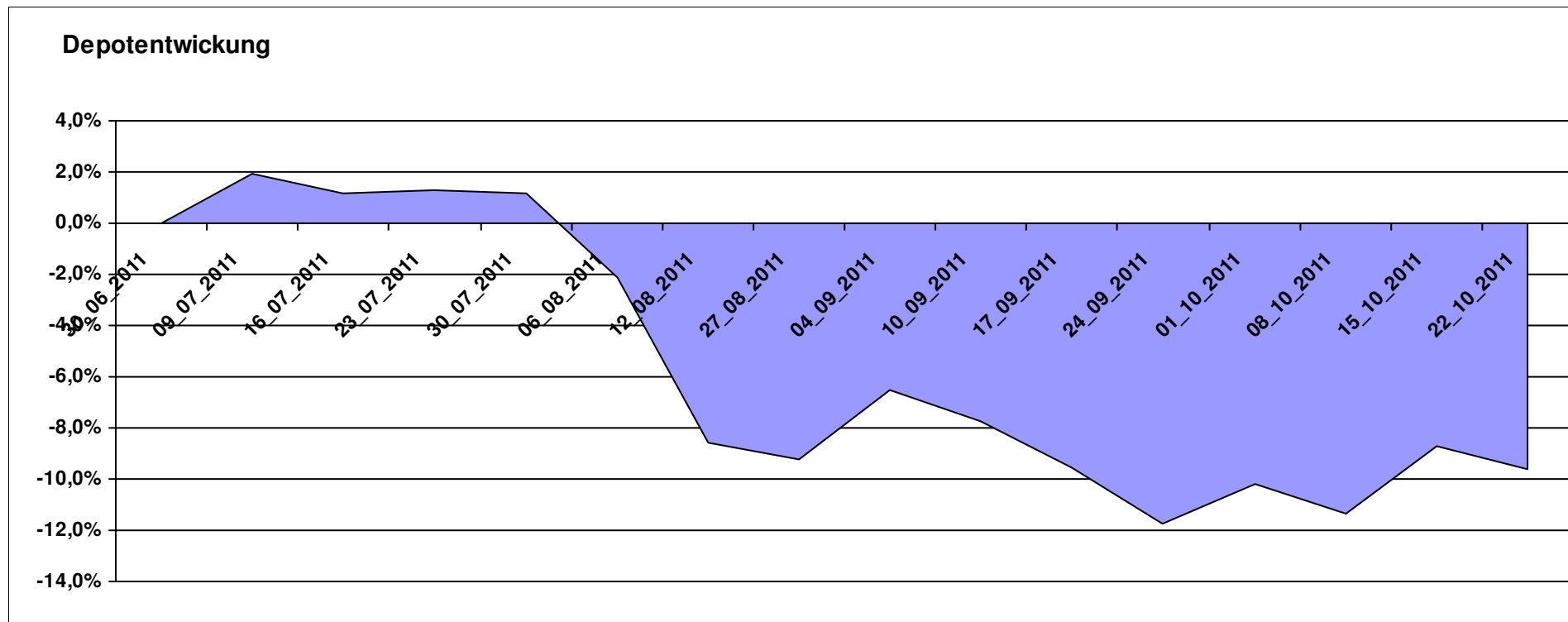
9.038,76

0,00

-961,25

-961,25

-9,61%



Aktuelle Depotübersicht

Letzter festgestellter Kurs vom: 22.10.2011

Bericht erstellt am: 22.10.2011 07:45:43

littleracer		Teilnehmer									
WKN	Wertpapier Name	Stück	Bestand Einstandspreis	MW	Aktuell letzter Kurs	Depotwert	Div.	Gewinn/Verlust Kurs	Summe	v.H	Portfolio
LU0323578657	FvS Multiple Opportunities R	14,407	2.020,29	140,23	142,27	2.049,68	0,00	29,39	29,39	1,45%	21,47%
LU0355228080	AC Stat. Val. Mkt N. Abs Ret B	17,100	2.000,00	116,96	117,94	2.016,76	0,00	16,76	16,76	0,84%	21,12%
IE00B4YYYY703	PIMCO Funds - Global Multi-Asset Fund €	147,493	2.000,00	13,56	12,70	1.873,16	0,00	-126,84	-126,84	-6,34%	19,62%
LU0107944042	Multiadvisor Sicav - LOYS GLOBAL P	118,835	2.000,00	16,83	15,66	1.860,96	0,00	-139,04	-139,04	-6,95%	19,49%
LU0366534344	Pictet-Agriculture	14,219	2.000,00	140,66	122,84	1.746,62	0,00	-253,38	-253,38	-12,67%	18,29%
LU0375612230	Wallberg Global Microfinance P	0,000	-20,29	0,00	108,54	0,00	0,00	20,29	20,29	Abger.	0,00%

Aktuelle Depotperformance

10.000,00

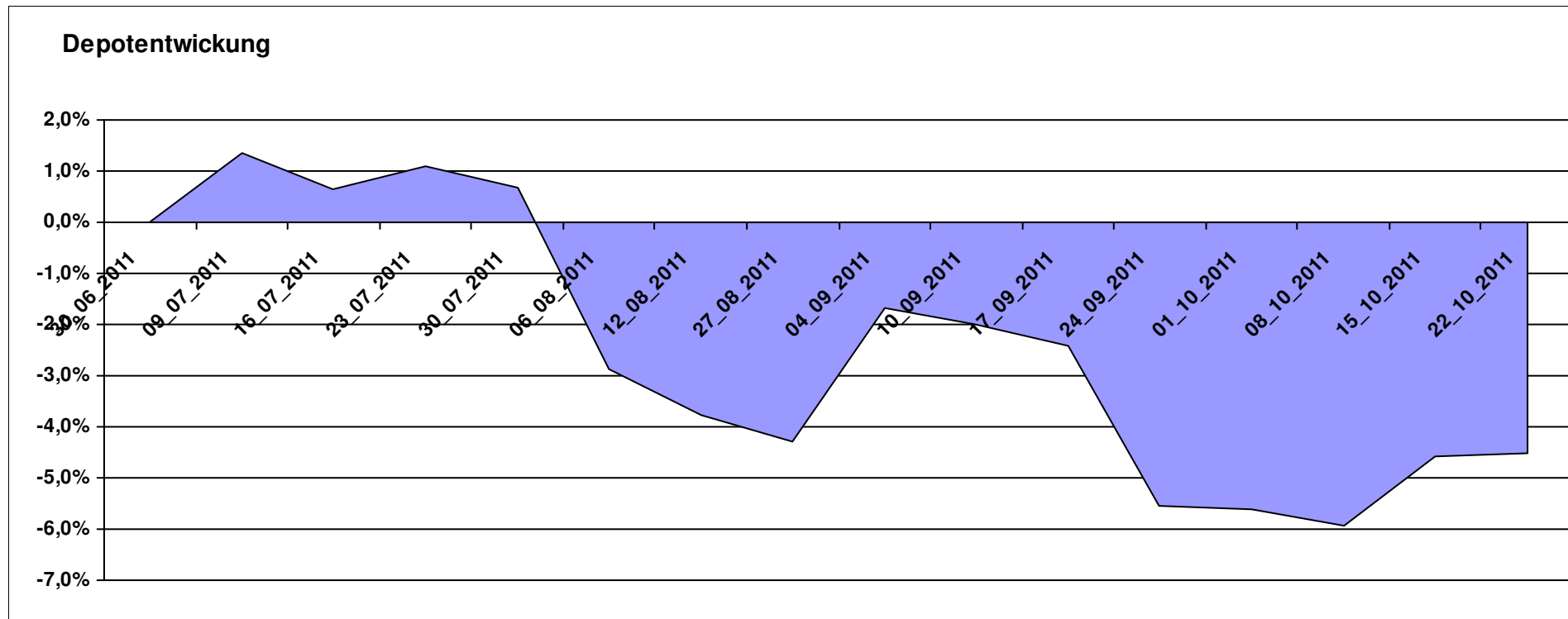
9.547,18

0,00

-452,82

-452,82

-4,53%



Aktuelle Depotübersicht

Letzter festgestellter Kurs vom: 22.10.2011

Bericht erstellt am: 22.10.2011 07:45:43

Ipj23 Teilnehmer											
WKN	Wertpapier Name	Stück	Bestand Einstandspreis	MW	Aktuell letzter Kurs	Aktuell Depotwert	Div.	Gewinn/Verlust Kurs	Summe	v.H	Portfolio
LU0322249037	db x-trackers STOXX 600 Banks Short ETF	61,246	2.000,00	32,66	42,76	2.618,86	0,00	618,86	618,86	30,94%	24,87%
LU0432616737	Invesco Balanced-Risk Allocation	162,734	2.000,00	12,29	12,61	2.052,07	0,00	52,07	52,07	2,60%	19,49%
LU0614925930	AC Quant - Spectrum Fund EUR B	18,610	2.103,49	113,03	107,75	2.005,23	0,00	-98,26	-98,26	-4,67%	19,04%
DE000A0RHG75	HANSAgold EUR-Klasse	25,934	2.000,00	77,12	76,45	1.982,62	0,00	-17,38	-17,38	-0,87%	18,83%
LU0417273223	Allianz Volatility Strategy	1,802	2.000,00	1110,07	1038,95	1.871,86	0,00	-128,14	-128,14	-6,41%	17,78%
LI0107994720	QBasis Futures Fund	0,000	-103,49	0,00	99,35	0,00	0,00	103,49	103,49	Abger.	0,00%

Aktuelle Depotperformance

10.000,00

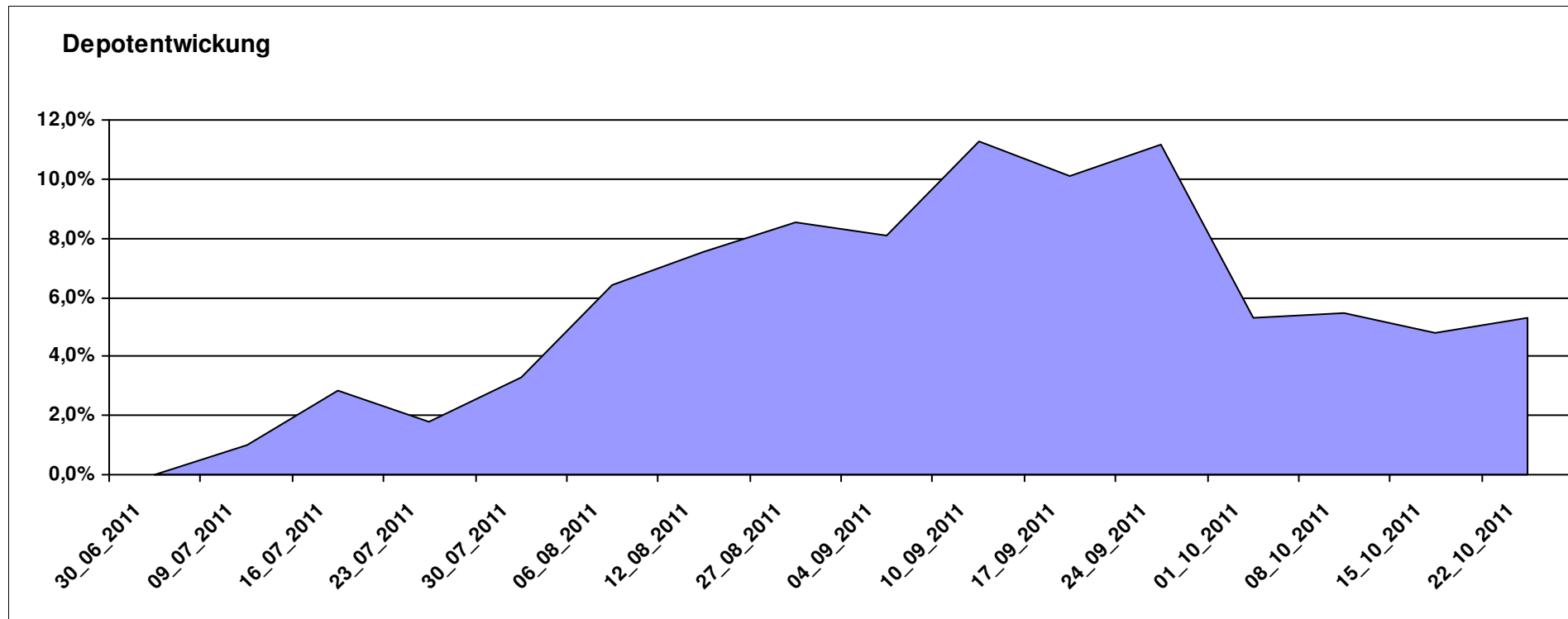
10.530,64

0,00

530,65

530,65

5,31%



Aktuelle Depotübersicht

Letzter festgestellter Kurs vom: 22.10.2011

Bericht erstellt am: 22.10.2011 07:45:43

maddin711												Teilnehmer
WKN	Wertpapier Name	Stück	Bestand Einstandspreis	MW	letzte Kurs	Aktuell Depotwert	Div.	Gewinn/Verlust Kurs	Summe	v.H	Portfolio	
LU0411075376	db x-trackers LEVDAX DAILY ETF 1C	104,224	3.209,07	30,79	33,55	3.496,73	0,00	287,66	287,66	8,96%	25,83%	
LU0417510616	db x-trackers ES 50 D. Short Daily ETF	100,481	2.000,00	19,90	27,16	2.729,06	0,00	729,06	729,06	36,45%	20,16%	
LU0322249037	db x-trackers STOXX 600 Banks Short ETF	61,246	2.000,00	32,66	42,76	2.618,86	0,00	618,86	618,86	30,94%	19,35%	
LU0322251280	db x-trackers CAC 40® SHORT DAILY ETF 1C	39,173	2.000,00	51,06	62,86	2.462,41	0,00	462,41	462,41	23,12%	18,19%	
LU0411078636	db x-trackers S&P 500 2x Inverse Daily ETF	161,681	2.000,00	12,37	13,78	2.227,97	0,00	227,97	227,97	11,40%	16,46%	
LU0411075020	db x-trackers SHORDTAX X2 DAILY ETF 1C	0,000	-1.209,07	0,00	39,40	0,00	0,00	1209,07	1209,07	Abger.	0,00%	

Aktuelle Depotperformance

10.000,00

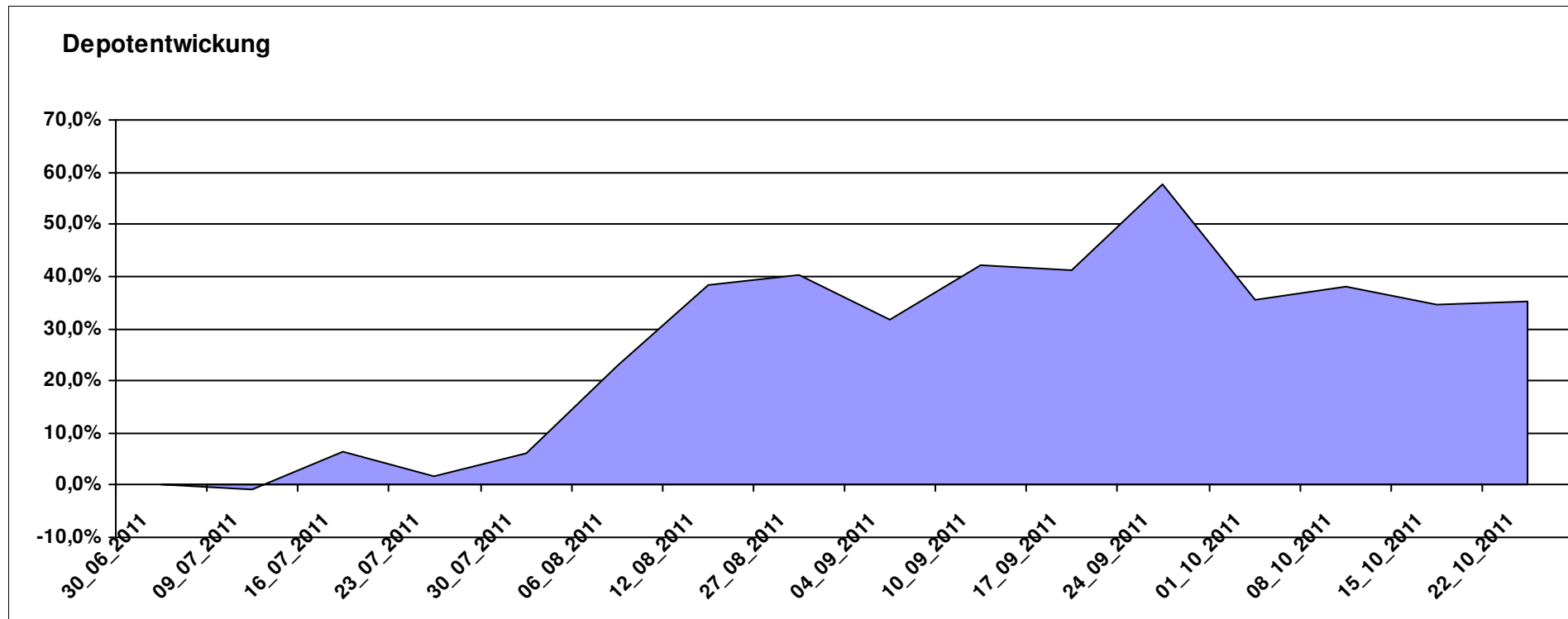
13.535,03

0,00

3.535,03

3.535,03

35,35%



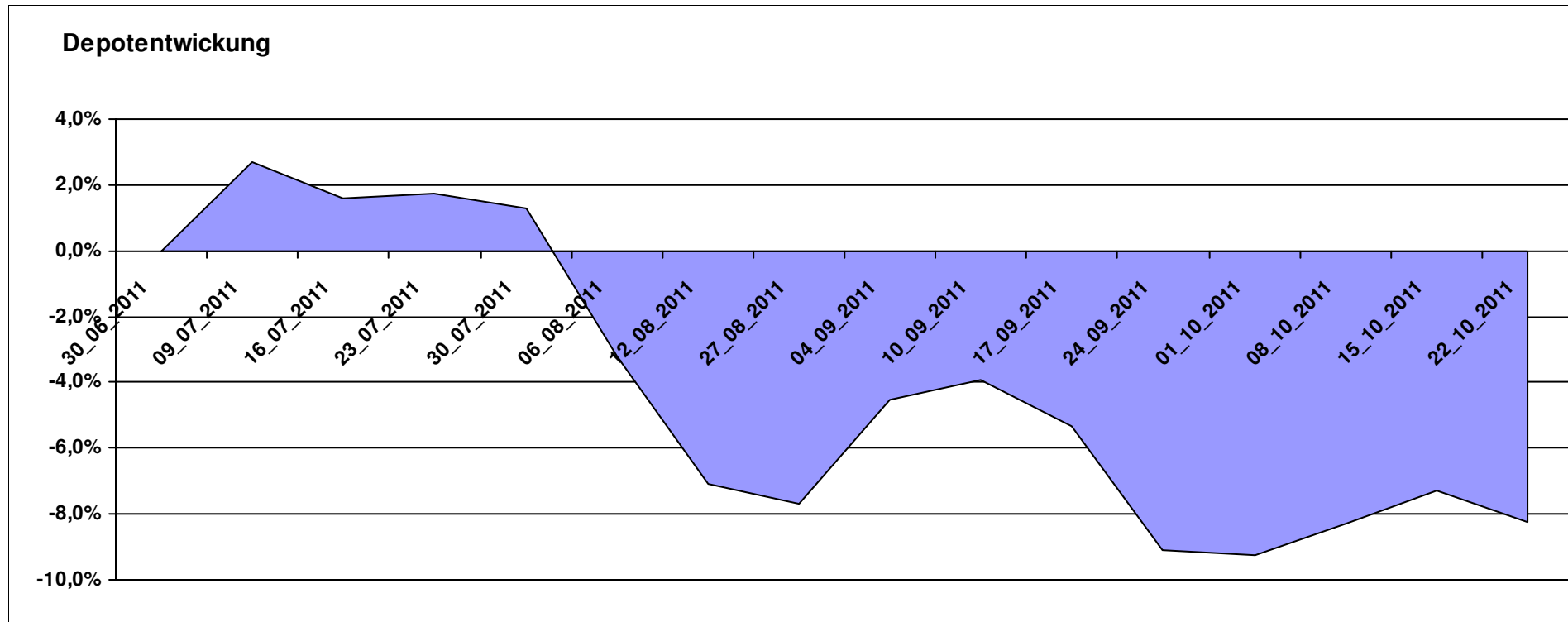
Aktuelle Depotübersicht

Letzter festgestellter Kurs vom: 22.10.2011

Bericht erstellt am: 22.10.2011 07:45:43

Marcise		Teilnehmer									
WKN	Wertpapier Name	Stück	Bestand Einstandspreis	MW	Aktuell letzter Kurs	Depotwert	Div.	Gewinn/Verlust Kurs	Summe	v.H	Portfolio
3B00B1VMCY93	M&G OPTIMAL INCOME FUND	140,848	2.000,00	14,20	14,28	2.011,31	0,00	11,31	11,31	0,57%	21,92%
GB0030932676	M&G Global Basic	83,577	2.000,00	23,93	22,21	1.856,25	0,00	-143,75	-143,75	-7,19%	20,23%
DE0005561674	ETF Dachfonds	150,830	2.000,00	13,26	11,93	1.799,40	0,00	-200,60	-200,60	-10,03%	19,61%
FR0000292278	Magellan	1,252	2.000,00	1597,54	1404,64	1.758,50	0,00	-241,50	-241,50	-12,07%	19,17%
LU0278937759	Aberdeen Global - Emerging Markets SC	175,297	2.000,00	11,41	9,98	1.749,46	0,00	-250,54	-250,54	-12,53%	19,07%

Aktuelle Depotperformance 10.000,00 9.174,92 0,00 -825,08 -825,08 -8,25%



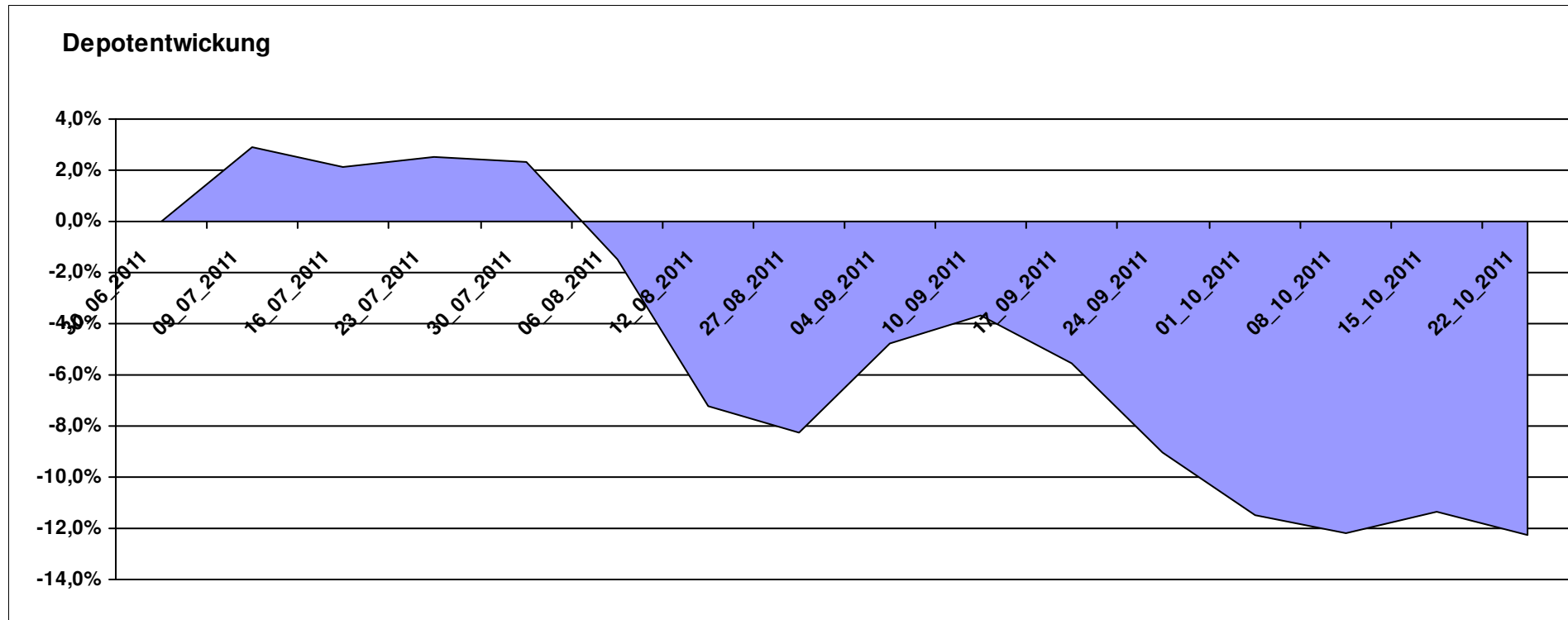
Aktuelle Depotübersicht

Letzter festgestellter Kurs vom: 22.10.2011

Bericht erstellt am: 22.10.2011 07:45:43

Molari		Teilnehmer									
WKN	Wertpapier Name	Stück	Bestand Einstandspreis	MW	letztter Kurs	Aktuell Depotwert	Div.	Gewinn/Verlust Kurs	Summe	v.H	Portfolio
LU0158078906	Amundi Funds Thailand - AU	30,889	2.000,00	64,75	60,30	1.862,58	0,00	-137,42	-137,42	-6,87%	21,23%
GB0030932676	M&G Global Basic	83,577	2.000,00	23,93	22,21	1.856,25	0,00	-143,75	-143,75	-7,19%	21,16%
LU0390137973	Templeton Frontier Markets	129,534	2.000,00	15,44	13,33	1.726,68	0,00	-273,32	-273,32	-13,67%	19,68%
LU0407232692	Nestor Afrika Fonds B	15,224	2.000,00	131,37	109,29	1.663,85	0,00	-336,15	-336,15	-16,81%	18,97%
LU0306632414	SLI Global SICAV European SC	171,086	2.000,00	11,69	9,72	1.662,96	0,00	-337,04	-337,04	-16,85%	18,96%

Aktuelle Depotperformance 10.000,00 8.772,32 0,00 -1.227,68 -1.227,68 -12,28%



Aktuelle Depotübersicht

Letzter festgestellter Kurs vom: 22.10.2011

Bericht erstellt am: 22.10.2011 07:45:43

Padua		Teilnehmer									
WKN	Wertpapier Name	Stück	Bestand Einstandspreis	MW	letzte Kurs	Aktuell Depotwert	Div.	Gewinn/Verlust Kurs	Summe	v.H	Portfolio
IE0009516810	Janus US Flexible Income Fund EUR I	98,184	2.000,00	20,37	20,73	2.035,35	0,00	35,35	35,35	1,77%	23,36%
LU0338690372	DB Platinum Agriculture Euro	0,249	2.000,00	8040,46	7502,13	1.866,09	0,00	-133,91	-133,91	-6,70%	21,41%
LU0323578574	FvS Multiple Opportunities F	11,538	1.666,93	144,47	146,79	1.693,70	0,00	26,77	26,77	1,61%	19,44%
LU0198731027	Threadneedle (Lux)-Asia AEH	66,467	2.000,00	30,09	23,93	1.590,56	0,00	-409,44	-409,44	-20,47%	18,25%
LU0295015993	ING (L) Invest Emerging Markets X Cap (CZK)	38,872	2.000,00	51,45	39,32	1.528,41	0,00	-471,59	-471,59	-23,58%	17,54%
DE000A0M80Q3	AM Fortune Fund Offensive B	0,000	333,07	0,00	880,93	0,00	0,00	-333,07	-333,07	Abger.	0,00%

Aktuelle Depotperformance

10.000,00

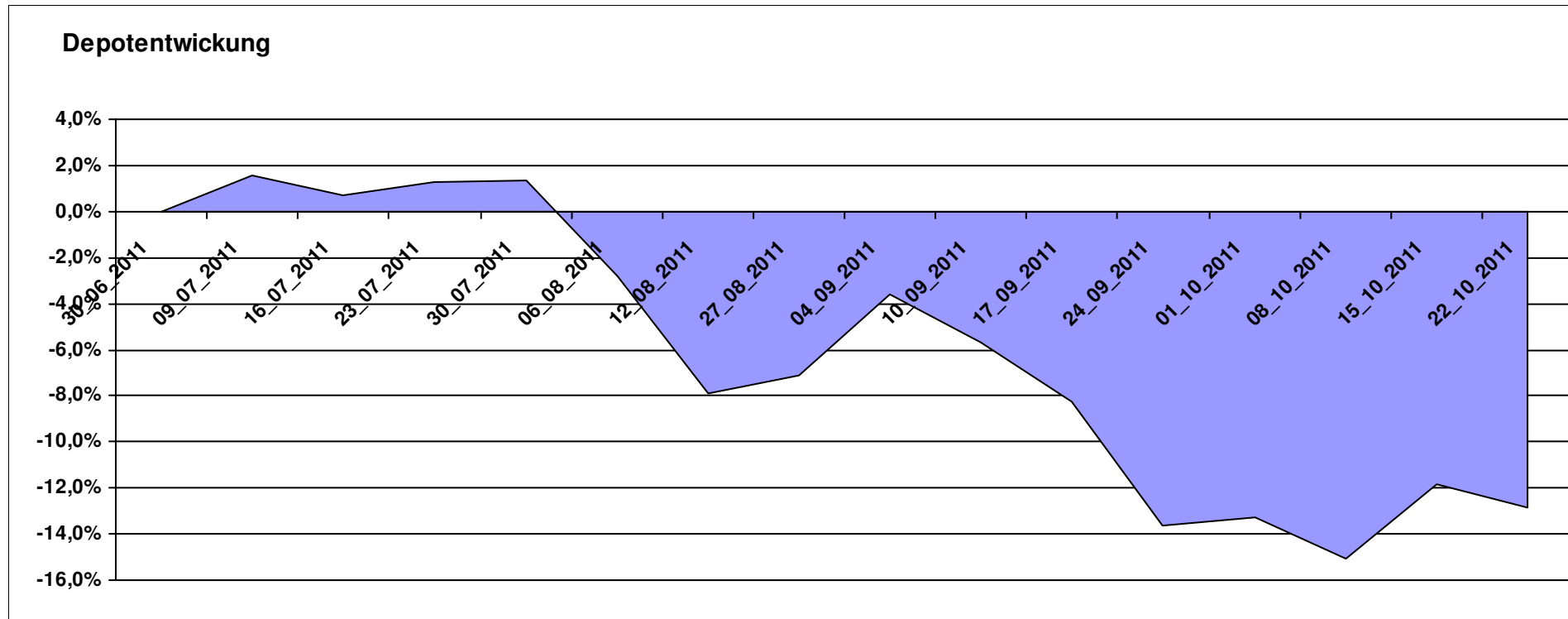
8.714,11

0,00

-1.285,89

-1.285,89

-12,86%



Aktuelle Depotübersicht

Letzter festgestellter Kurs vom: 22.10.2011

Bericht erstellt am: 22.10.2011 07:45:43

Pimboli		Teilnehmer									
WKN	Wertpapier Name	Stück	Bestand Einstandspreis	MW	letztter Kurs	Aktuell Depotwert	Div.	Gewinn/Verlust Kurs	Summe	v.H	Portfolio
AT0000615158	CONSTANTIA REAL ESTATE (T)	14,202	2.000,00	140,83	143,04	2.031,39	0,00	31,39	31,39	1,57%	22,31%
3B00B1VMCY93	M&G OPTIMAL INCOME FUND	140,848	2.000,00	14,20	14,28	2.011,31	0,00	11,31	11,31	0,57%	22,08%
GB0002771383	Threadneedle European SC Fund	486,157	2.000,00	4,11	3,62	1.759,89	0,00	-240,11	-240,11	-12,01%	19,32%
LU0078113650	Morgan Stanley European Property Fund	92,721	2.000,00	21,57	18,13	1.681,04	0,00	-318,96	-318,96	-15,95%	18,46%
LU0129233093	Lupus alpha Smaller German Champions A	13,785	2.000,00	145,08	117,77	1.623,52	0,00	-376,48	-376,48	-18,82%	17,83%

Aktuelle Depotperformance

10.000,00

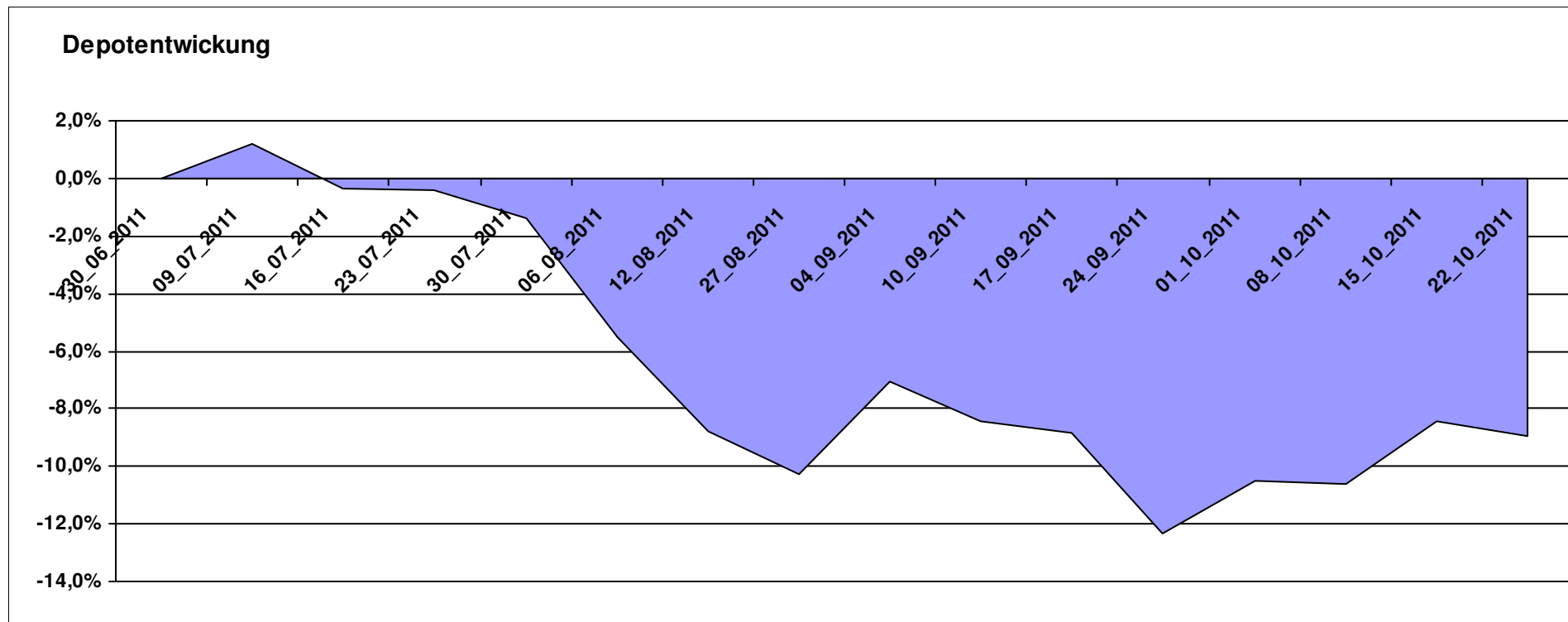
9.107,15

0,00

-892,86

-892,86

-8,93%



Aktuelle Depotübersicht

Letzter festgestellter Kurs vom: 22.10.2011

Bericht erstellt am: 22.10.2011 07:45:43

Postguru		Teilnehmer									
WKN	Wertpapier Name	Stück	Bestand Einstandspreis	MW	Aktuell letzter Kurs	Depotwert	Div.	Gewinn/Verlust Kurs	Summe	v.H	Portfolio
LU0055649056	DWS Gold Plus	1,183	2.000,00	1690,15	1902,15	2.250,87	0,00	250,87	250,87	12,54%	24,06%
FR0010149302	Carmignac Emergents	2,935	2.000,00	681,49	617,34	1.811,74	0,00	-188,26	-188,26	-9,41%	19,36%
DE0005561674	ETF Dachfonds	150,830	2.000,00	13,26	11,93	1.799,40	0,00	-200,60	-200,60	-10,03%	19,23%
JE000A0MKQK7	ETF Portfolio Global	192,493	2.000,00	10,39	9,10	1.751,68	0,00	-248,32	-248,32	-12,42%	18,72%
LU0222264441	DB Platinum Dynamic Aktien Plus R1C	14,953	2.000,00	133,75	116,52	1.742,36	0,00	-257,64	-257,64	-12,88%	18,62%

Aktuelle Depotperformance

10.000,00

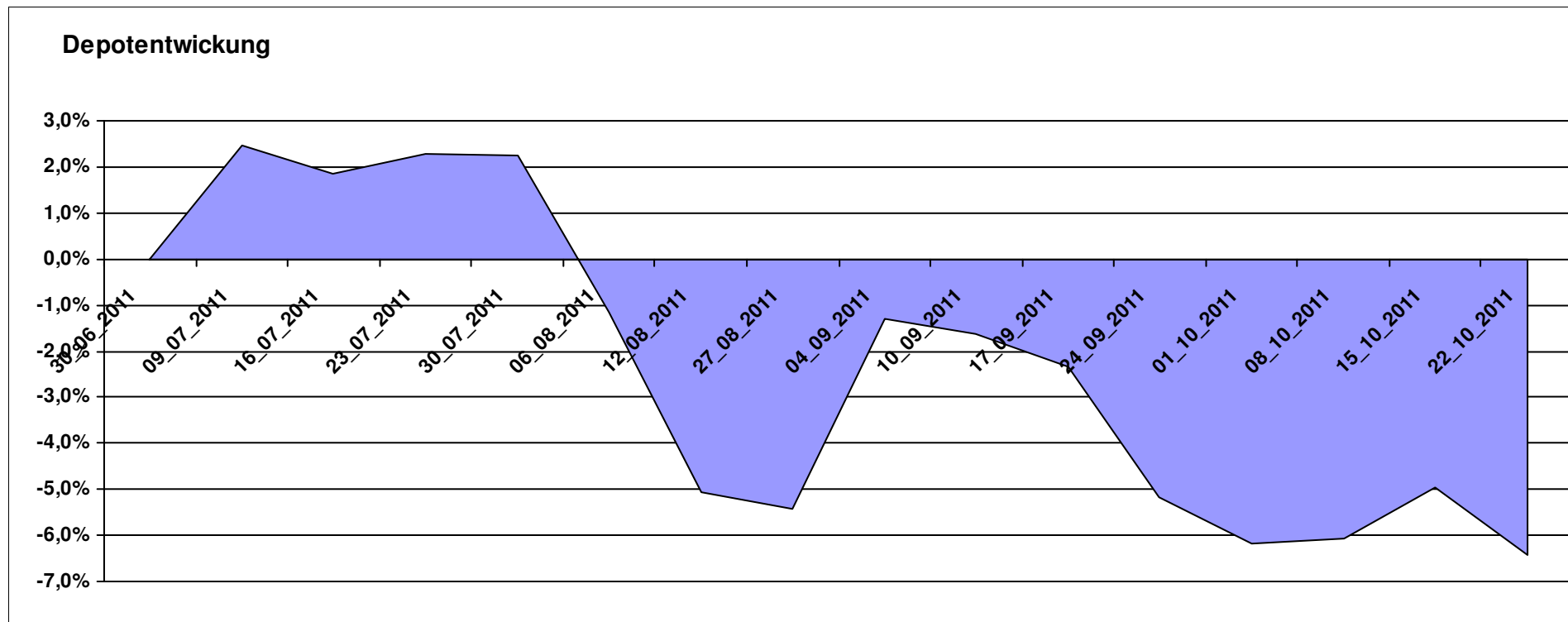
9.356,05

0,00

-643,96

-643,96

-6,44%



Aktuelle Depotübersicht

Letzter festgestellter Kurs vom: 22.10.2011

Bericht erstellt am: 22.10.2011 07:45:43

PSTVA		Teilnehmer									
WKN	Wertpapier Name	Stück	Bestand Einstandspreis	MW	letztter Kurs	Aktuell Depotwert	Div.	Gewinn/Verlust Kurs	Summe	v.H	Portfolio
GB0030190366	First State Global Emerging Markets	348,554	2.000,00	5,74	5,28	1.840,37	0,00	-159,63	-159,63	-7,98%	21,94%
LU0278527428	Nordea-1 Nordic Eq SC BP	179,051	2.000,00	11,17	9,55	1.709,94	0,00	-290,06	-290,06	-14,50%	20,39%
LU0171289498	BGF Latin American Fund A2 EUR	29,891	2.000,00	66,91	56,46	1.687,64	0,00	-312,36	-312,36	-15,62%	20,12%
LU0172157280	BGF World Mining Fund A2 EUR	35,255	2.000,00	56,73	45,25	1.595,28	0,00	-404,72	-404,72	-20,24%	19,02%
LU0011850392	BGF Emerging Europe A2 EUR	19,928	2.000,00	100,36	78,00	1.554,40	0,00	-445,60	-445,60	-22,28%	18,53%

Aktuelle Depotperformance

10.000,00

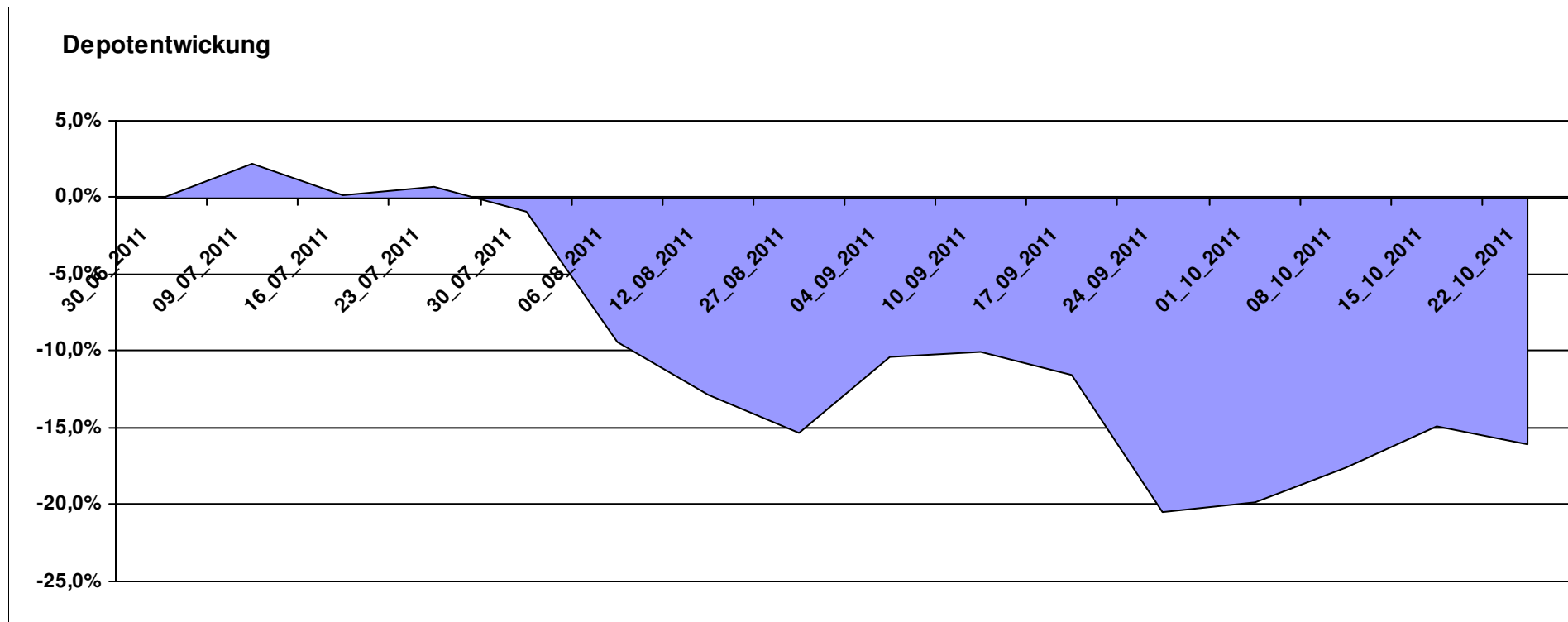
8.387,63

0,00

-1.612,38

-1.612,38

-16,12%



Aktuelle Depotübersicht

Letzter festgestellter Kurs vom: 22.10.2011

Bericht erstellt am: 22.10.2011 07:45:43

RandomWalker		Teilnehmer									
WKN	Wertpapier Name	Stück	Bestand Einstandspreis	MW	letztter Kurs	Aktuell Depotwert	Div.	Gewinn/Verlust Kurs	Summe	v.H	Portfolio
LU0356591882	db x-trackersUSD Money Market Fund	16,941	2.000,00	118,06	122,97	2.083,27	0,00	83,27	83,27	4,16%	23,62%
LU0274208692	db x-trackers MSCI World TRN	88,809	2.000,00	22,52	21,00	1.864,98	0,00	-135,02	-135,02	-6,75%	21,15%
LU0292096186	db x-trackers select dividend 100 Div	95,939	2.000,00	20,85	19,19	1.841,08	0,00	-158,92	-158,92	-7,95%	20,88%
LU0380865021	db x-trackers DJ EURO STOXX 50	62,897	2.000,00	31,80	25,51	1.604,51	0,00	-395,49	-395,49	-19,77%	18,19%
LU0292103651	db x-trackers STOXX 600 BANKS	56,525	2.000,00	35,38	25,22	1.425,55	0,00	-574,45	-574,45	-28,72%	16,16%

Aktuelle Depotperformance

10.000,00

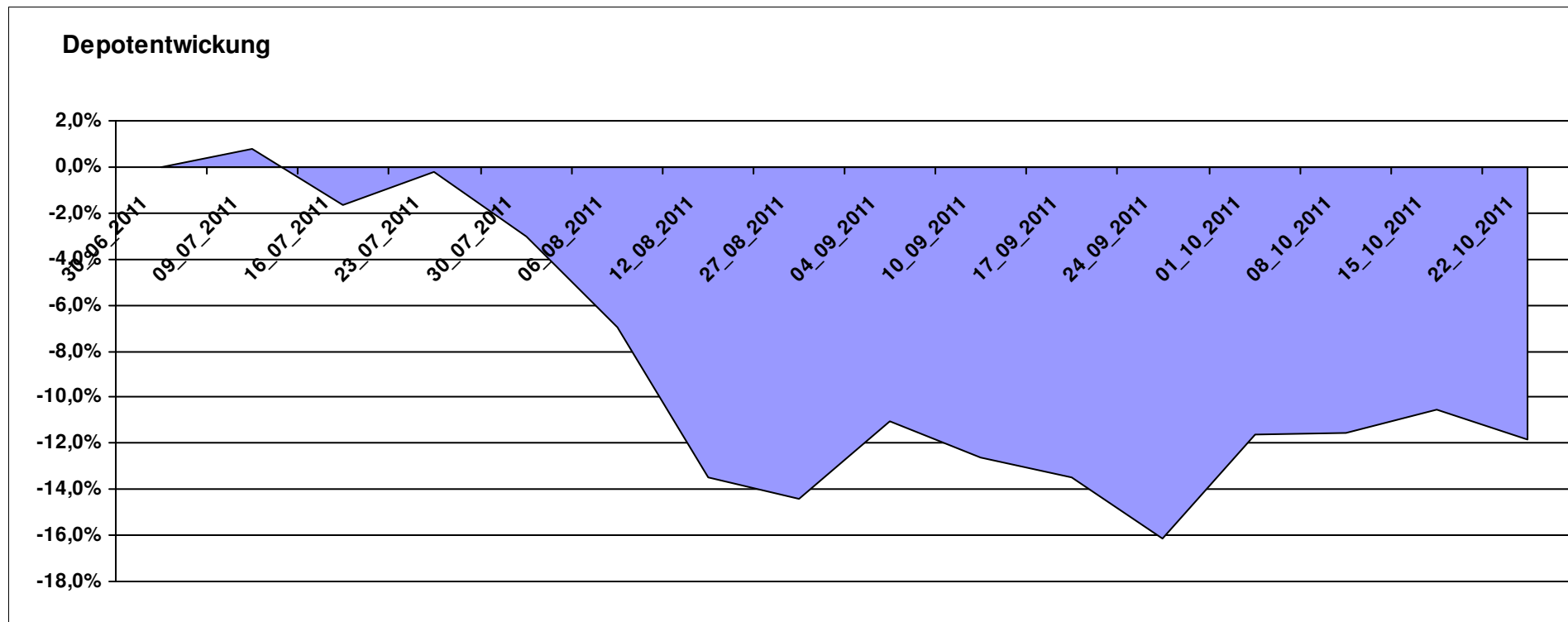
8.819,39

0,00

-1.180,60

-1.180,60

-11,81%



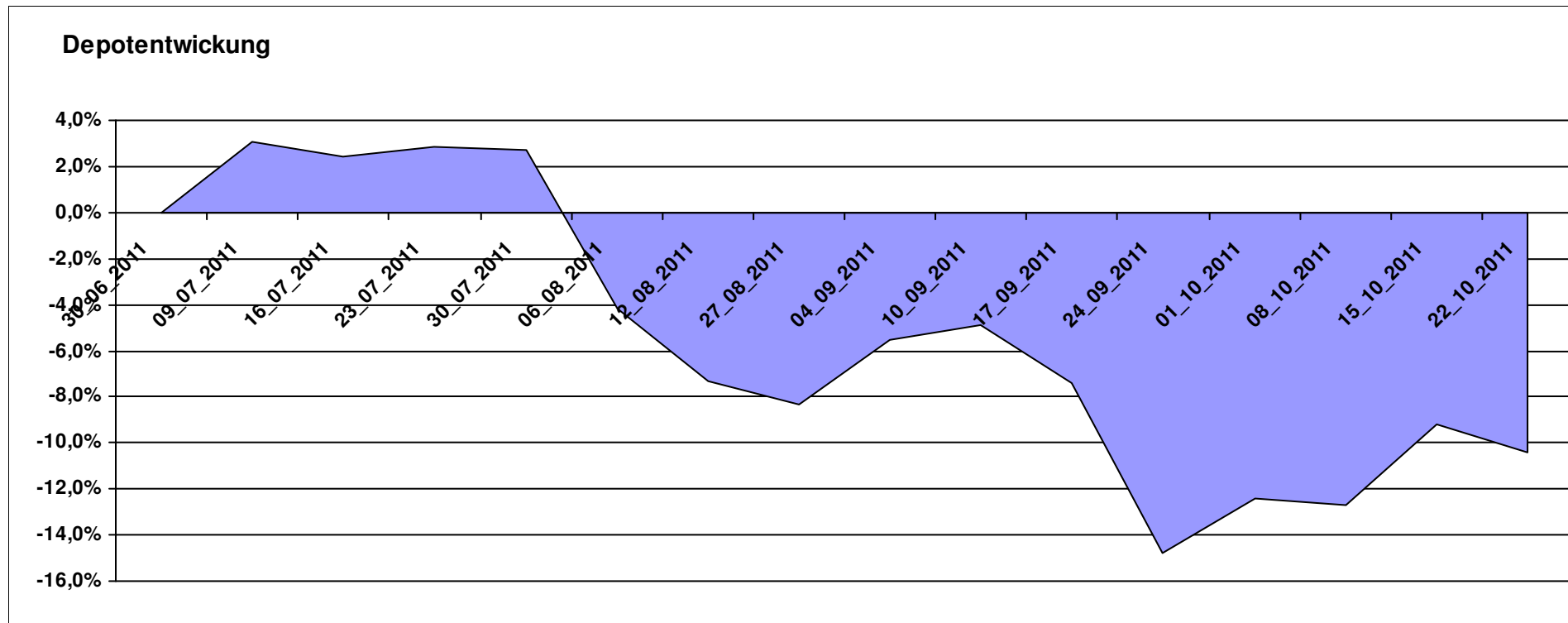
Aktuelle Depotübersicht

Letzter festgestellter Kurs vom: 22.10.2011

Bericht erstellt am: 22.10.2011 07:45:43

riddler218												Teilnehmer
WKN	Wertpapier Name	Stück	Bestand Einstandspreis	MW	letzte r Kurs	Aktuell Depotwert	Div.	Gewinn/Verlust Kurs	Summe	v.H	Portfolio	
LU0476289623	db x-trackers MSCI INDONESIA	185,687	2.000,00	10,77	10,42	1.934,86	0,00	-65,14	-65,14	-3,26%	21,59%	
GB0030932676	M&G Global Basic	83,577	2.000,00	23,93	22,21	1.856,25	0,00	-143,75	-143,75	-7,19%	20,71%	
LU0292106167	db x-trackers DBLCI-OY BALAN.INH.ANT.1C ON	58,663	2.000,00	34,09	31,27	1.834,39	0,00	-165,61	-165,61	-8,28%	20,47%	
IE0004766014	Comgest Growth MidCap Europe	180,668	2.000,00	11,07	9,92	1.792,23	0,00	-207,77	-207,77	-10,39%	20,00%	
DE0008490962	DWS Deutschland	16,920	2.000,00	118,20	91,21	1.543,32	0,00	-456,68	-456,68	-22,83%	17,22%	

Aktuelle Depotperformance 10.000,00 8.961,05 0,00 -1.038,95 -1.038,95 -10,39%



Aktuelle Depotübersicht

Letzter festgestellter Kurs vom: 22.10.2011

Bericht erstellt am: 22.10.2011 07:45:43

rolasys		Teilnehmer									
WKN	Wertpapier Name	Stück	Bestand Einstandspreis	MW	Aktuell letzter Kurs	Depotwert	Div.	Gewinn/Verlust Kurs	Summe	v.H	Portfolio
LU0488317701	ComStage ETF NYSE Arca Gold BUGS	67,645	2.609,06	38,57	36,82	2.490,68	0,00	-118,38	-118,38	-4,54%	26,85%
DE0009781740	Acatis Aktien Global Fonds UI A	11,552	2.000,00	173,13	155,65	1.798,07	0,00	-201,93	-201,93	-10,10%	19,38%
LU0350835707	DJE - AGRAR & ERNAEHRUNG P	16,919	2.000,00	118,21	100,14	1.694,27	0,00	-305,73	-305,73	-15,29%	18,26%
LU0292107645	db x-trackers Emerging Markets	67,487	2.000,00	29,64	24,99	1.686,50	0,00	-313,50	-313,50	-15,68%	18,18%
LU0075056555	BGF World Mining Fund A2 USD	35,255	2.000,00	56,73	45,57	1.606,56	0,00	-393,44	-393,44	-19,67%	17,32%
LU0322249037	db x-trackers STOXX 600 Banks Short ETF	0,000	-609,06	0,00	42,76	0,00	0,00	609,06	609,06	Abger.	0,00%

Aktuelle Depotperformance

10.000,00

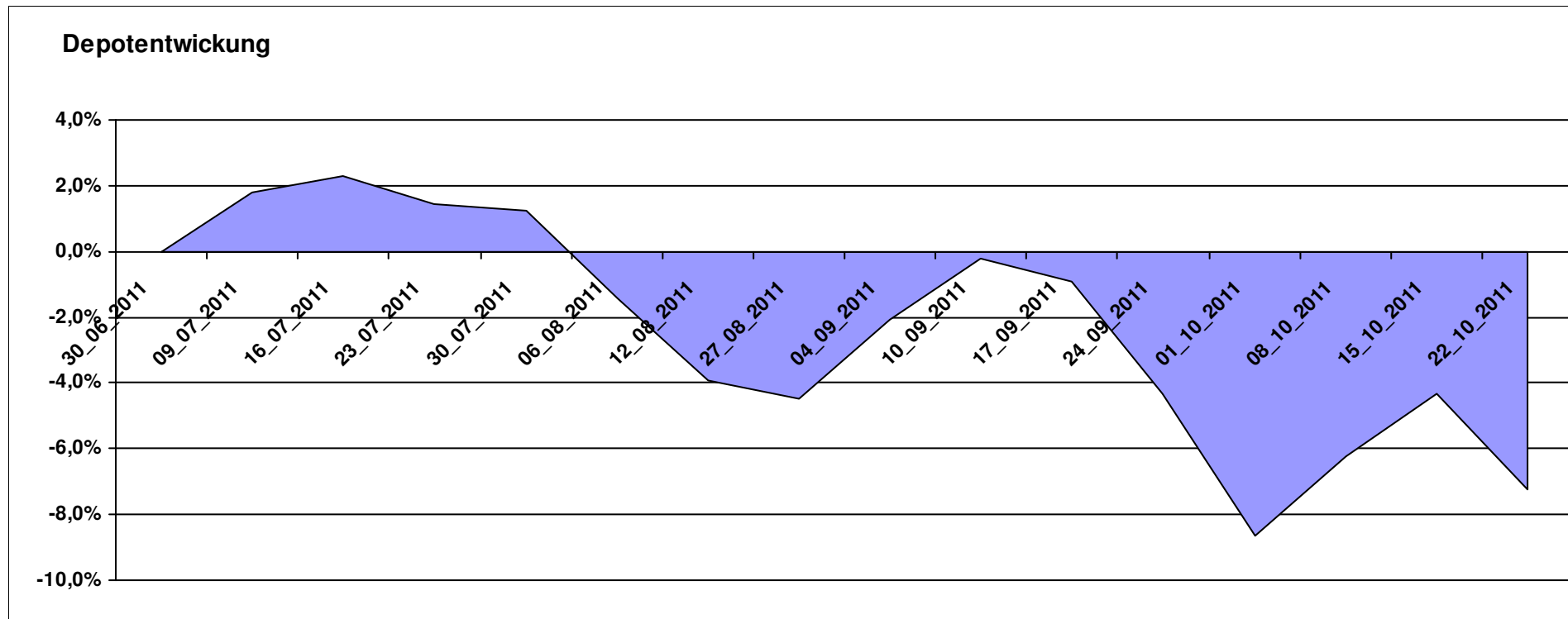
9.276,08

0,00

-723,92

-723,92

-7,24%



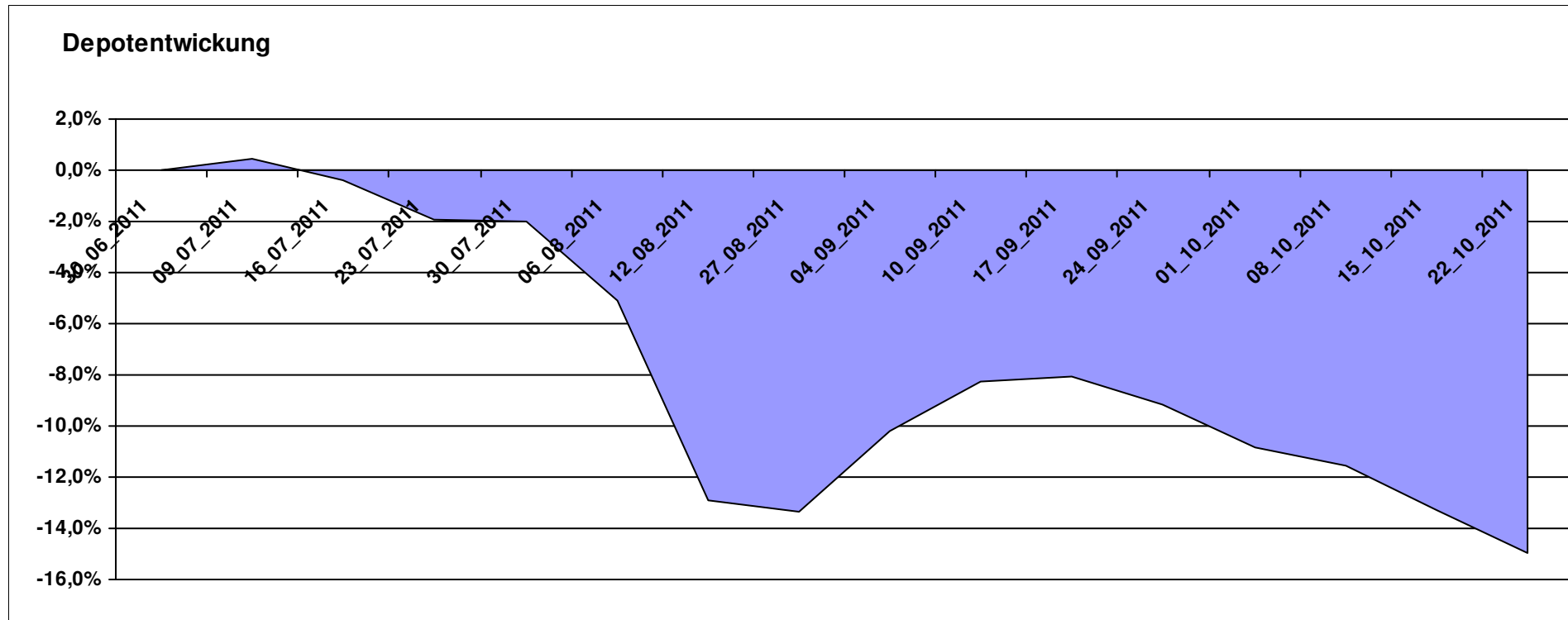
Aktuelle Depotübersicht

Letzter festgestellter Kurs vom: 22.10.2011

Bericht erstellt am: 22.10.2011 07:45:43

Roter Franz		Teilnehmer									
WKN	Wertpapier Name	Stück	Bestand Einstandspreis	MW	letztter Kurs	Aktuell Depotwert	Div.	Gewinn/Verlust Kurs	Summe	v.H	Portfolio
GB0033716282	Melchior Japan Opportunities Fund A	1773,499	2.000,00	1,13	1,03	1.826,70	0,00	-173,30	-173,30	-8,66%	21,47%
LU0390137031	Templeton Frontier Markets A	127,796	2.000,00	15,65	13,53	1.729,07	0,00	-270,93	-270,93	-13,55%	20,33%
LU0322252924	db x-trackers FTSE Vietnam Index ETF	98,517	2.000,00	20,30	16,86	1.661,00	0,00	-339,00	-339,00	-16,95%	19,53%
LU0213961682	HSBC GIF Turkey Equity AC	95,923	2.000,00	20,85	17,15	1.645,08	0,00	-354,92	-354,92	-17,75%	19,34%
LU0375259446	Investec GSF - Africa & Middle East Fund F Acc	148,810	2.000,00	13,44	11,05	1.644,35	0,00	-355,65	-355,65	-17,78%	19,33%

Aktuelle Depotperformance 10.000,00 8.506,20 0,00 -1.493,79 -1.493,79 -14,94%



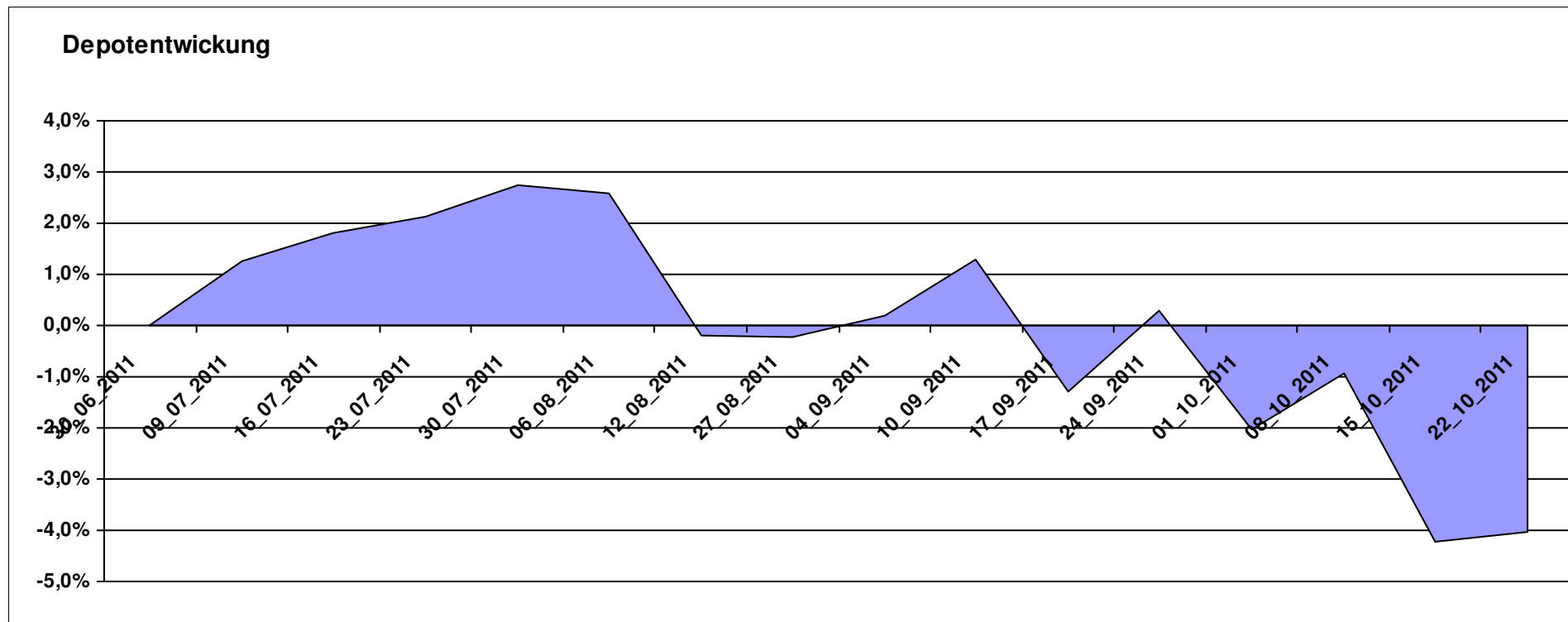
Aktuelle Depotübersicht

Letzter festgestellter Kurs vom: 22.10.2011

Bericht erstellt am: 22.10.2011 07:45:43

SchinziIord		Teilnehmer									
WKN	Wertpapier Name	Stück	Bestand Einstandspreis	MW	Aktuell letzter Kurs	Depotwert	Div.	Gewinn/Verlust Kurs	Summe	v.H	Portfolio
LI0107994720	QBasis Futures Fund	21,697	2.000,00	92,18	99,35	2.155,57	0,00	155,57	155,57	7,78%	22,46%
LU0424370004	Man AHL Trend	20,317	2.000,00	98,44	99,63	2.024,18	0,00	24,18	24,18	1,21%	21,09%
AT0000A0BK00	SALUS ALPHA DIRECTIONAL MARKETS (VA)	19,183	2.000,00	104,26	100,46	1.927,11	0,00	-72,89	-72,89	-3,64%	20,08%
DE0005561674	ETF Dachfonds	150,830	2.000,00	13,26	11,93	1.799,40	0,00	-200,60	-200,60	-10,03%	18,75%
AT0000A08QK3	SALUS ALPHA MANAGED FUTURES VT	18,870	2.000,00	105,99	89,60	1.690,73	0,00	-309,27	-309,27	-15,46%	17,62%

Aktuelle Depotperformance 10.000,00 9.596,99 0,00 -403,03 -403,03 -4,03%



Aktuelle Depotübersicht

Letzter festgestellter Kurs vom: 22.10.2011

Bericht erstellt am: 22.10.2011 07:45:43

Senna		Teilnehmer									
WKN	Wertpapier Name	Stück	Bestand Einstandspreis	MW	letzte Kurs	Aktuell Depotwert	Div.	Gewinn/Verlust Kurs	Summe	v.H	Portfolio
IE0004515239	ENNISMORE EUROPEAN SC	27,364	2.000,00	73,09	76,15	2.083,73	0,00	83,73	83,73	4,19%	22,69%
GB0033874214	First State Asia Pacific Leaders	495,203	2.000,00	4,04	3,80	1.881,77	0,00	-118,23	-118,23	-5,91%	20,49%
LU0205193047	Schroder ISF-US Small & Mid-Cap	18,039	2.000,00	110,87	102,78	1.854,07	0,00	-145,93	-145,93	-7,30%	20,19%
LU0072463663	BGF Latin American Fund A2 USD	29,877	2.000,00	66,94	56,85	1.698,51	0,00	-301,49	-301,49	-15,07%	18,50%
IE00B0T0FN89	Griffin Ottoman Fund	16,412	2.000,00	121,86	101,39	1.664,04	0,00	-335,96	-335,96	-16,80%	18,12%

Aktuelle Depotperformance

10.000,00

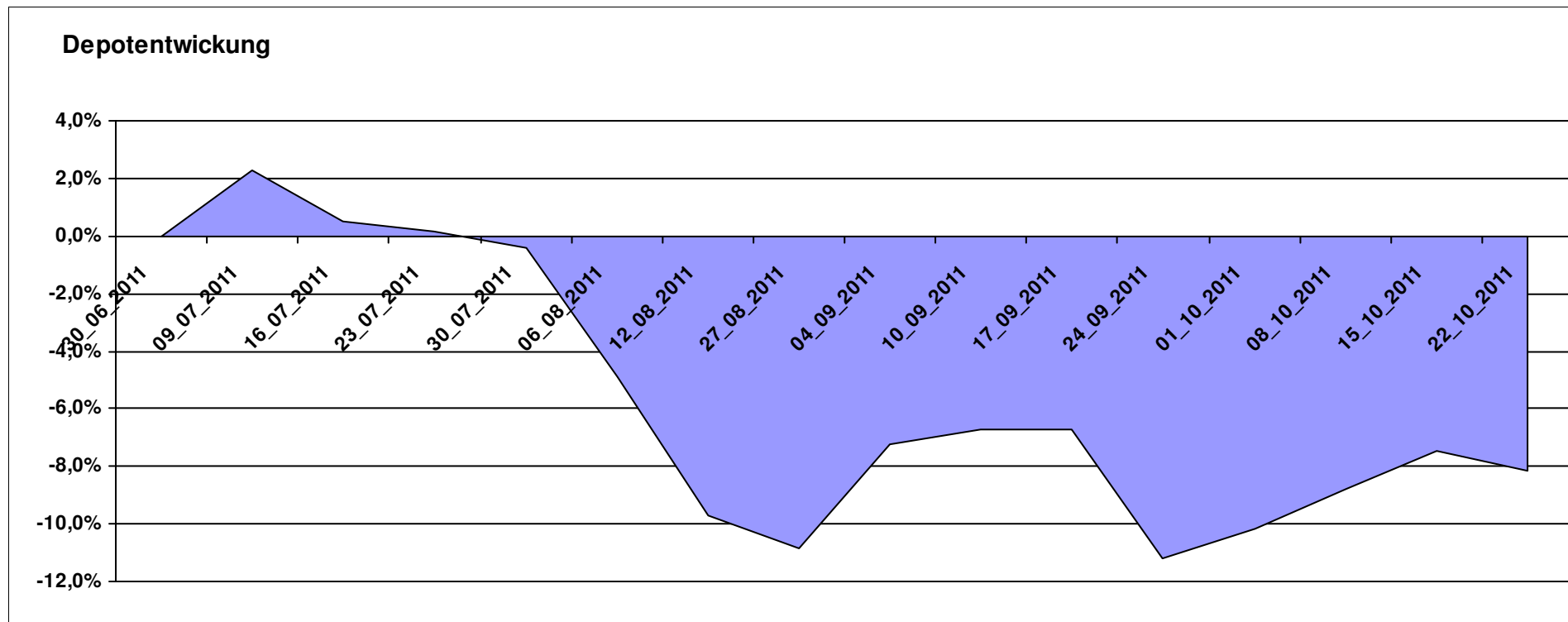
9.182,12

0,00

-817,88

-817,88

-8,18%



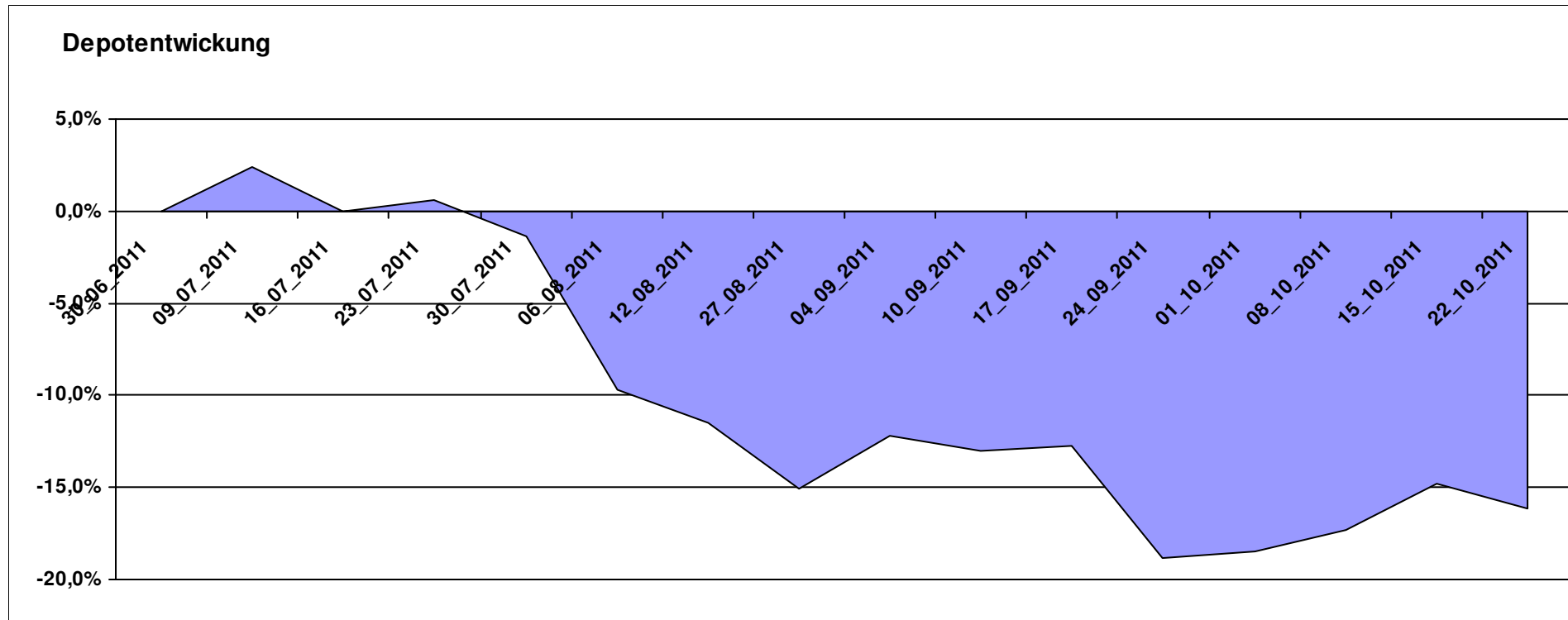
Aktuelle Depotübersicht

Letzter festgestellter Kurs vom: 22.10.2011

Bericht erstellt am: 22.10.2011 07:45:43

Skywalker		Teilnehmer									
WKN	Wertpapier Name	Stück	Bestand Einstandspreis	MW	Aktuell letzter Kurs	Depotwert	Div.	Gewinn/Verlust Kurs	Summe	v.H	Portfolio
DE0009807016	Hausinvest	48,438	2.000,00	41,29	41,60	2.015,02	0,00	15,02	15,02	0,75%	24,04%
LU0407232692	Nestor Afrika Fonds B	15,224	2.000,00	131,37	109,29	1.663,85	0,00	-336,15	-336,15	-16,81%	19,85%
DE0008481763	Allianz RCM Nebenwerte Deutschland	13,436	2.000,00	148,85	121,85	1.637,22	0,00	-362,78	-362,78	-18,14%	19,53%
DE0008490962	DWS Deutschland	16,920	2.000,00	118,20	91,21	1.543,32	0,00	-456,68	-456,68	-22,83%	18,41%
DE0008475096	Allianz RCM Rohstoffonds	15,902	2.000,00	125,77	95,82	1.523,73	0,00	-476,27	-476,27	-23,81%	18,18%

Aktuelle Depotperformance 10.000,00 8.383,14 0,00 -1.616,87 -1.616,87 -16,17%



Aktuelle Depotübersicht

Letzter festgestellter Kurs vom: 22.10.2011

Bericht erstellt am: 22.10.2011 07:45:43

Snowky		Teilnehmer									
WKN	Wertpapier Name	Stück	Bestand Einstandspreis	MW	letztter Kurs	Aktuell Depotwert	Div.	Gewinn/Verlust Kurs	Summe	v.H	Portfolio
LU0254360752	CS Equity Fund (Lux) Global Prestige B	172,723	2.160,77	12,51	13,54	2.338,68	0,00	177,91	177,91	8,23%	24,73%
LU0338690372	DB Platinum Agriculture Euro	0,249	2.000,00	8040,46	7502,13	1.866,09	0,00	-133,91	-133,91	-6,70%	19,73%
LU0069514817	LiLux Convert	12,157	2.000,00	164,51	151,82	1.845,72	0,00	-154,28	-154,28	-7,71%	19,51%
LU0278527428	Nordea-1 Nordic Eq SC BP	179,051	2.000,00	11,17	9,55	1.709,94	0,00	-290,06	-290,06	-14,50%	18,08%
LU0090303289	Multiadvisor Sicav Esprit	22,686	2.000,00	88,16	74,85	1.698,05	0,00	-301,95	-301,95	-15,10%	17,95%
LU0261454143	SGAM Fund Eqs Luxury & Lifestyle A (USD)	0,000	-160,77	0,00	96,33	0,00	0,00	160,77	160,77	Abger.	0,00%

Aktuelle Depotperformance

10.000,00

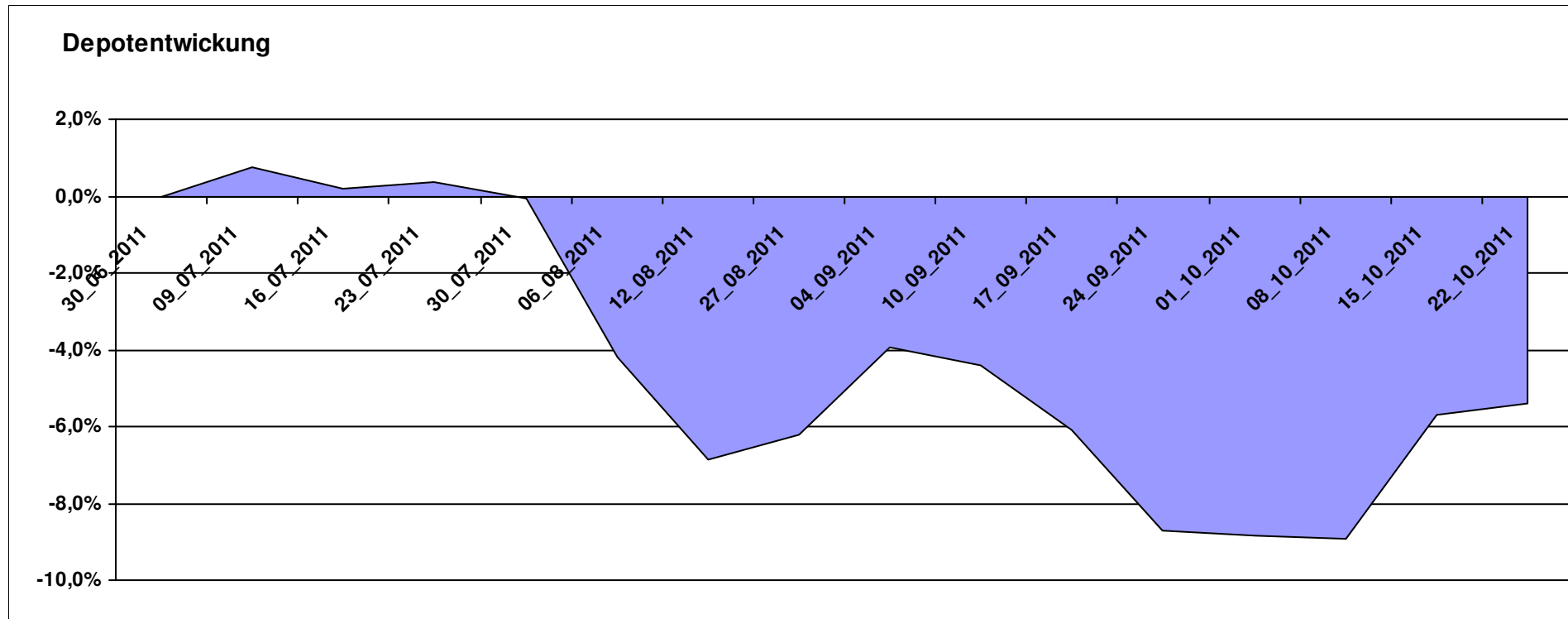
9.458,48

0,00

-541,52

-541,52

-5,42%



Aktuelle Depotübersicht

Letzter festgestellter Kurs vom: 22.10.2011

Bericht erstellt am: 22.10.2011 07:45:43

vanity		Teilnehmer									
WKN	Wertpapier Name	Stück	Bestand Einstandspreis	MW	Aktuell letzter Kurs	Depotwert	Div.	Gewinn/Verlust Kurs	Summe	v.H	Portfolio
LU0292100046	db x-trackers MSCI Korea TRN	45,967	2.000,00	43,51	36,98	1.699,85	0,00	-300,15	-300,15	-15,01%	23,12%
LU0252635023	Lyxor DAXplus Covered Call	31,156	2.000,00	64,19	53,47	1.665,93	0,00	-334,07	-334,07	-16,70%	22,65%
FR0010168781	Lyxor ETF MSCI EMU Value	17,999	2.000,00	111,12	85,25	1.534,44	0,00	-465,56	-465,56	-23,28%	20,87%
LU0392496930	ComStage ETF DJ EURO STOXX 50 Lev.	103,578	2.000,00	19,31	11,95	1.237,76	0,00	-762,24	-762,24	-38,11%	16,83%
LU0252634307	Lyxor ETF LEVDAX	36,427	2.000,00	54,90	33,37	1.215,59	0,00	-784,41	-784,41	-39,22%	16,53%

Aktuelle Depotperformance

10.000,00

7.353,57

0,00

-2.646,44

-2.646,44

-26,46%

