

# Aktuelle Depotübersicht

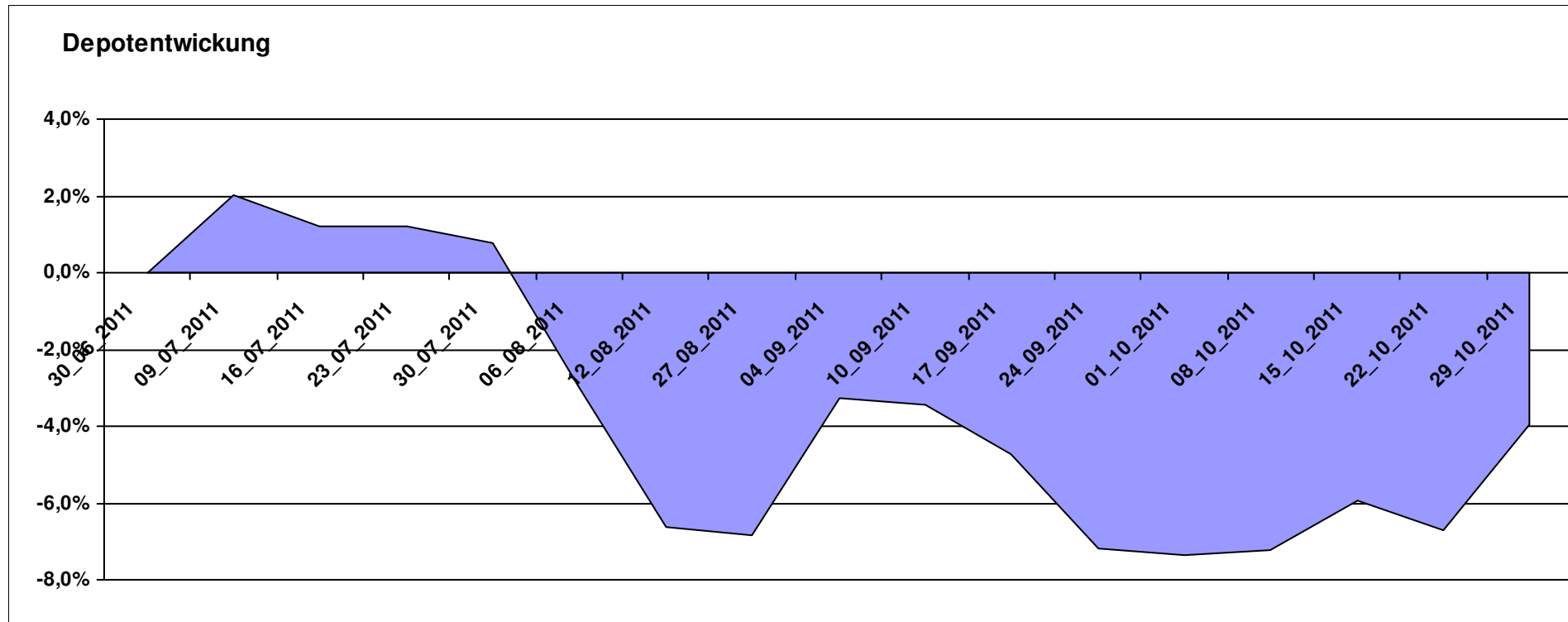
Letzter festgestellter Kurs vom: 29.10.2011

Bericht erstellt am: 29.10.2011 08:36:50

[BM] ARERO		Benchmark									
WKN	Wertpapier Name	Stück	Bestand Einstandspreis	MW	letzter Kurs	Aktuell Depotwert	Div.	Gewinn/Verlust Kurs	Summe	v.H	Portfolio
LU0360863863	ARERO	76,040	10.000,00	131,51	126,29	9.603,07	0,00	-396,93	-396,93	-3,97%	100,00%

## Aktuelle Depotperformance

10.000,00      9.603,07      0,00      -396,93      -396,93      -3,97%



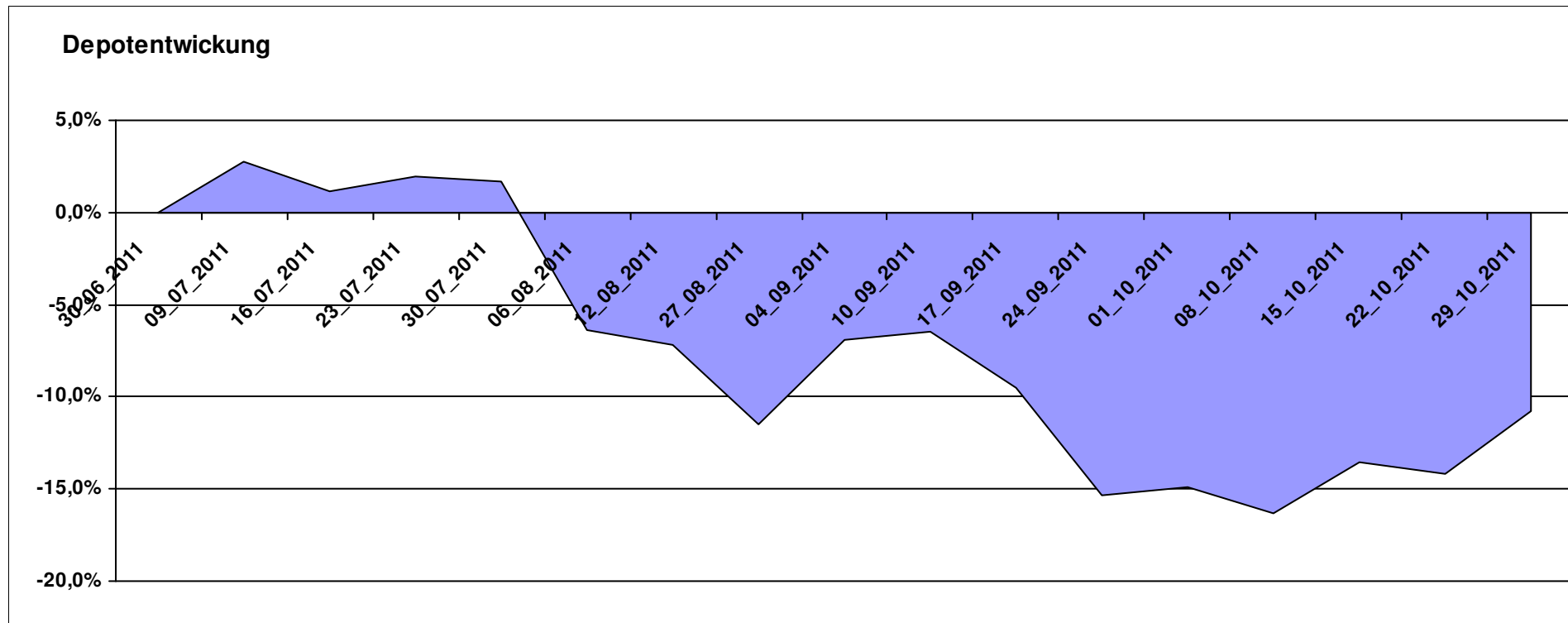
# Aktuelle Depotübersicht

Letzter festgestellter Kurs vom: 29.10.2011

Bericht erstellt am: 29.10.2011 08:36:50

[BM] ASEANLADAEI		Benchmark									
WKN	Wertpapier Name	Stück	Bestand Einstandspreis	MW	letztter Kurs	Aktuell Depotwert	Div.	Gewinn/Verlust Kurs	Summe	v.H	Portfolio
LU0147784119	NESTOR Australien Fonds	5,426	2.000,00	368,60	374,74	2.033,32	0,00	33,32	33,32	1,67%	22,78%
IE0000830236	Baring ASEAN Frontiers Fund (USD)	16,361	2.000,00	122,24	113,40	1.855,37	0,00	-144,63	-144,63	-7,23%	20,79%
LU0088927925	Henderson Horizon Pan European Property Equities A2	95,283	2.000,00	20,99	18,64	1.776,08	0,00	-223,92	-223,92	-11,20%	19,90%
LU0207947044	FPM Funds Stockpicker Germany Sm/Mid C	11,966	2.000,00	167,14	145,65	1.742,85	0,00	-257,15	-257,15	-12,86%	19,53%
LU0298454090	BlackRock Latin American Opp Fund A2 USD	19,296	2.000,00	103,65	78,68	1.518,17	0,00	-481,83	-481,83	-24,09%	17,01%

**Aktuelle Depotperformance** 10.000,00 8.925,79 0,00 -1.074,21 -1.074,21 -10,74%

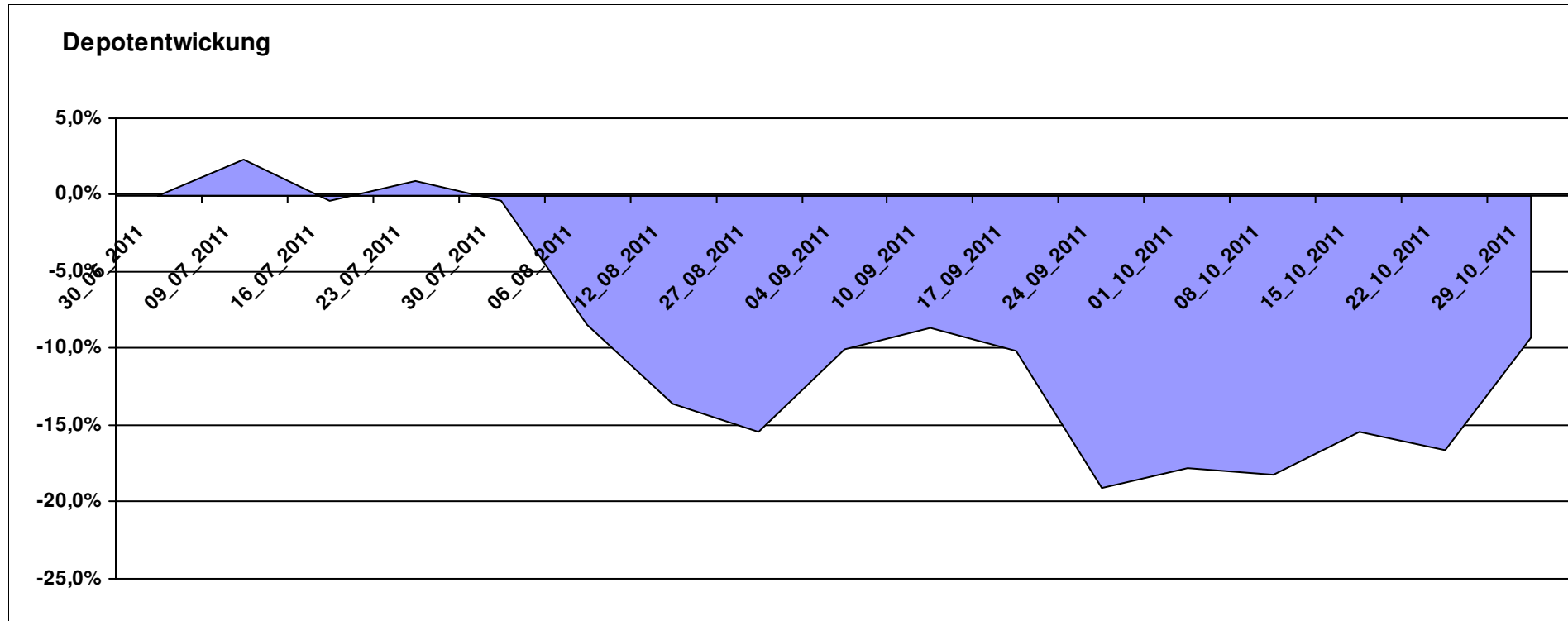


# Aktuelle Depotübersicht

Letzter festgestellter Kurs vom: 29.10.2011

Bericht erstellt am: 29.10.2011 08:36:50

[BM] BRIC		Benchmark									Portfolio
WKN	Wertpapier Name	Stück	Bestand Einstandspreis	MW	letztter Kurs	Aktuell Depotwert	Div.	Gewinn/Verlust Kurs	Summe	v.H	
DE000A0C4CJ1	DAXglobal BRIC Index (Perf)	18,825	10.000,00	531,22	481,65	9.066,86	0,00	-933,14	-933,14	-9,33%	100,00%
<b>Aktuelle Depotperformance</b>			<b>10.000,00</b>			<b>9.066,86</b>	<b>0,00</b>	<b>-933,14</b>	<b>-933,14</b>	<b>-9,33%</b>	



# Aktuelle Depotübersicht

Letzter festgestellter Kurs vom: 29.10.2011

Bericht erstellt am: 29.10.2011 08:36:50

[BM] DEKA Fonds		Benchmark									
WKN	Wertpapier Name	Stück	Bestand Einstandspreis	MW	letztter Kurs	Aktuell Depotwert	Div.	Gewinn/Verlust Kurs	Summe	v.H	Portfolio
DE0005896872	Deka-Euroland Balance CF	38,588	2.000,00	51,83	54,02	2.084,51	0,00	84,51	84,51	4,23%	22,10%
DE000DK2CDS0	Deka-DividendenStrategie CF	19,194	2.000,00	104,20	100,31	1.925,34	0,00	-74,66	-74,66	-3,73%	20,42%
LU0349172485	DekaLux-GlobalResources CF	22,732	2.000,00	87,98	82,52	1.875,88	0,00	-124,12	-124,12	-6,21%	19,89%
LU0350482435	DekaLuxTeam-EM	19,641	2.000,00	101,83	93,94	1.845,04	0,00	-154,96	-154,96	-7,75%	19,56%
DE0008474503	DekaFonds CF	27,067	2.000,00	73,89	62,79	1.699,55	0,00	-300,45	-300,45	-15,02%	18,02%

## Aktuelle Depotperformance

10.000,00

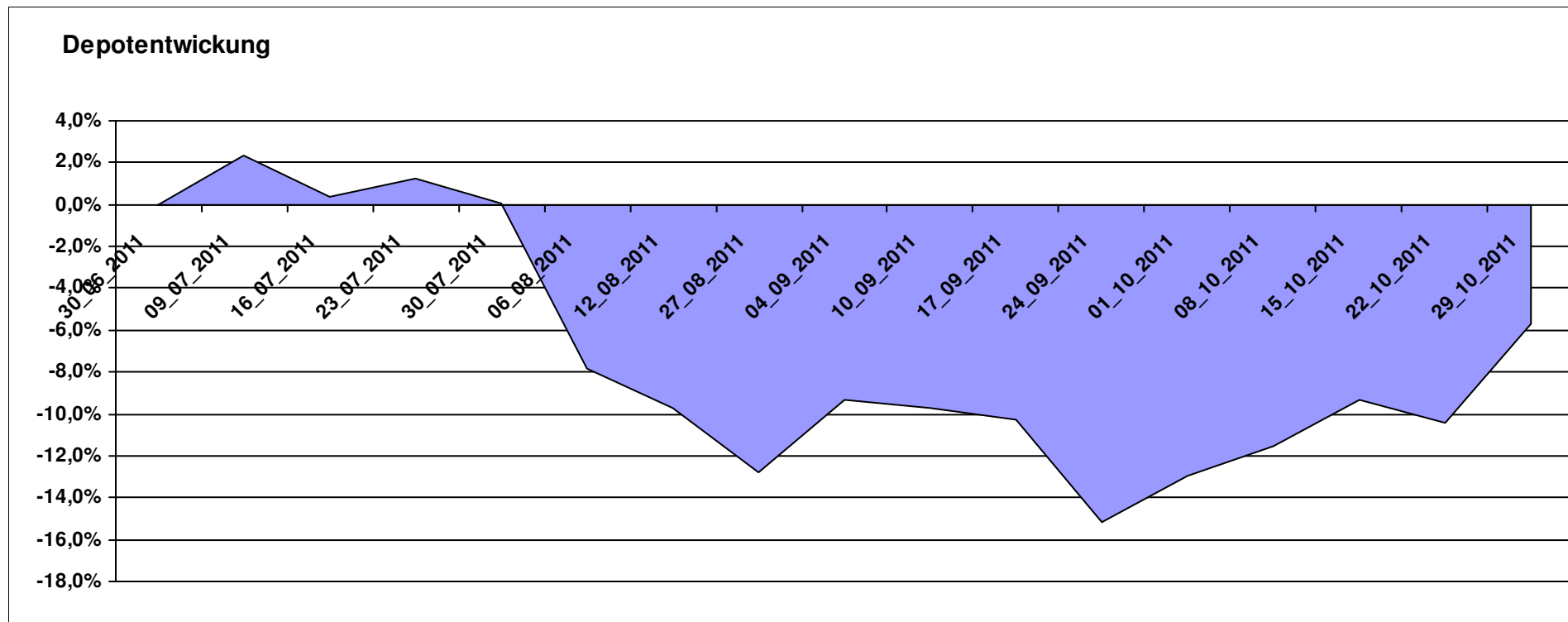
9.430,32

0,00

-569,69

-569,69

-5,70%



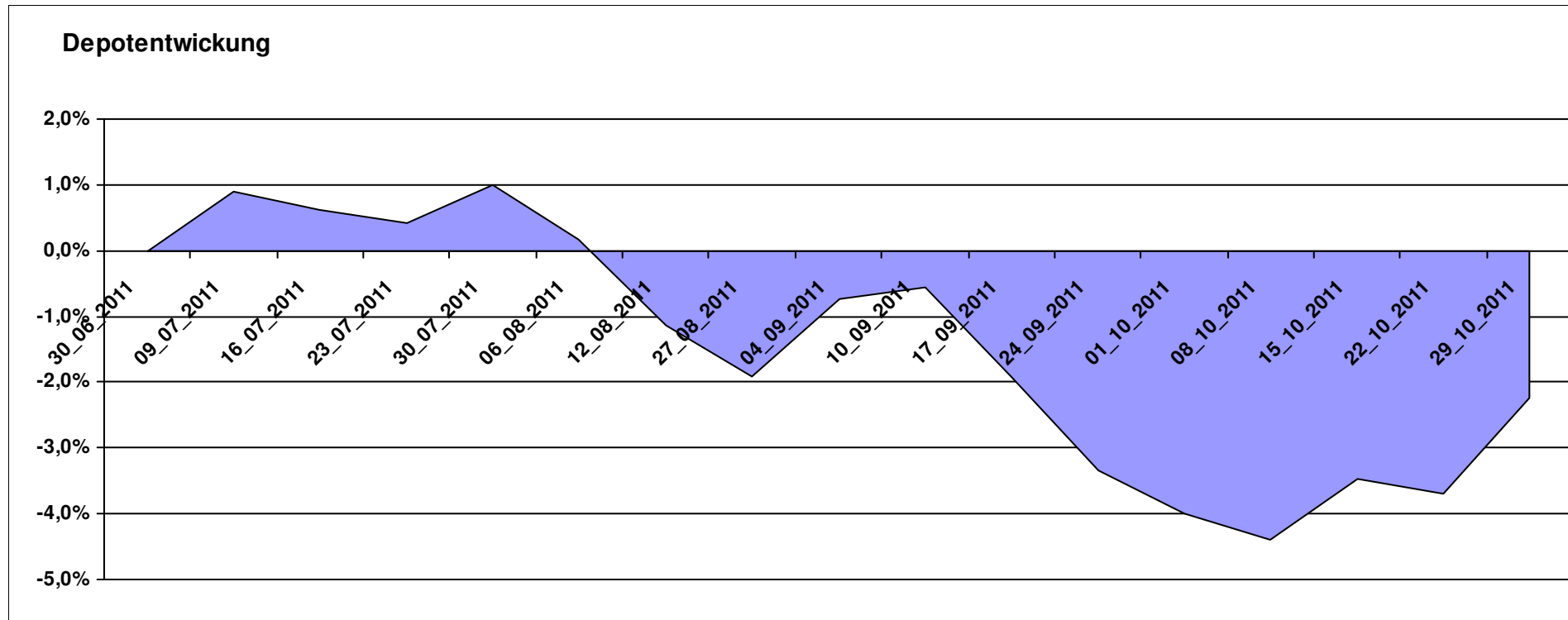
# Aktuelle Depotübersicht

Letzter festgestellter Kurs vom: 29.10.2011

Bericht erstellt am: 29.10.2011 08:36:50

[BM] Der Konservative		Benchmark									
WKN	Wertpapier Name	Stück	Bestand Einstandspreis	MW	letztter Kurs	Aktuell Depotwert	Div.	Gewinn/Verlust Kurs	Summe	v.H	Portfolio
3B00B1VMCY93	M&G OPTIMAL INCOME FUND	140,848	2.000,00	14,20	14,59	2.054,97	0,00	54,97	54,97	2,75%	21,02%
DE0009807016	Hausinvest	48,438	2.000,00	41,29	41,63	2.016,47	0,00	16,47	16,47	0,82%	20,63%
LU0136412771	Ethna-AKTIV-E A	18,086	2.000,00	110,58	106,58	1.927,65	0,00	-72,35	-72,35	-3,62%	19,72%
LU0592698954	Carmignac Emerging Patrimoine A	20,022	2.000,00	99,89	95,15	1.905,10	0,00	-94,90	-94,90	-4,75%	19,49%
LU0185172052	LuxTopic - Cosmopolitan	13,773	2.000,00	145,21	135,88	1.871,50	0,00	-128,50	-128,50	-6,43%	19,14%

**Aktuelle Depotperformance** 10.000,00 9.775,69 0,00 -224,31 -224,31 -2,24%

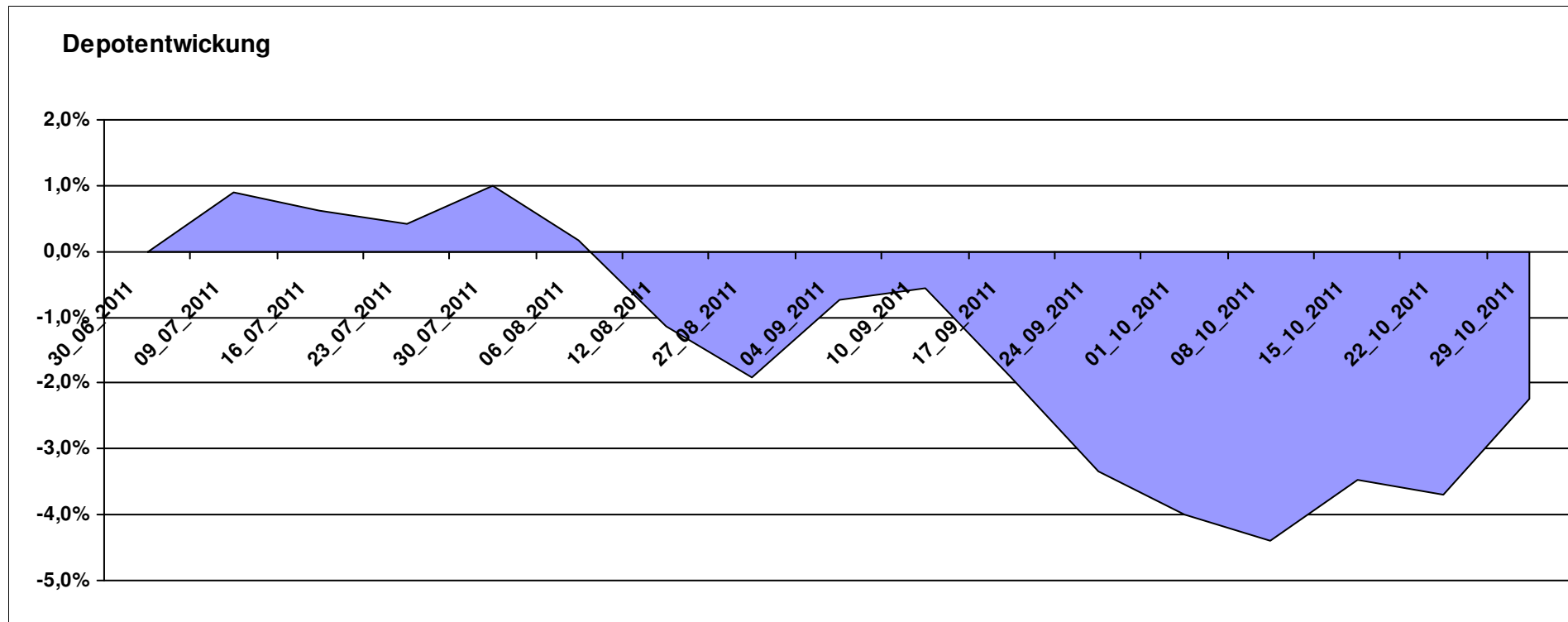


# Aktuelle Depotübersicht

Letzter festgestellter Kurs vom: 29.10.2011

Bericht erstellt am: 29.10.2011 08:36:51

[BM] Die beliebtesten Fonds		Benchmark									
WKN	Wertpapier Name	Stück	Bestand Einstandspreis	MW	letztter Kurs	Aktuell Depotwert	Div.	Gewinn/Verlust Kurs	Summe	v.H	Portfolio
GB0030932676	M&G Global Basic	167,154	4.000,00	23,93	23,53	3.933,14	0,00	-66,86	-66,86	-1,67%	42,77%
DE0005561674	ETF Dachfonds	301,659	4.000,00	13,26	11,94	3.601,81	0,00	-398,19	-398,19	-9,95%	39,17%
DE0008490962	DWS Deutschland	16,920	2.000,00	118,20	98,16	1.660,91	0,00	-339,09	-339,09	-16,95%	18,06%
<b>Aktuelle Depotperformance</b>		<b>10.000,00</b>		<b>9.195,86</b>		<b>0,00</b>	<b>-804,14</b>	<b>-804,14</b>	<b>-8,04%</b>		



# Aktuelle Depotübersicht

Letzter festgestellter Kurs vom: 29.10.2011

Bericht erstellt am: 29.10.2011 08:36:51

[BM] DJE Fonds		Benchmark									
WKN	Wertpapier Name	Stück	Bestand Einstandspreis	MW	letztter Kurs	Aktuell Depotwert	Div.	Gewinn/Verlust Kurs	Summe	v.H	Portfolio
LU0159549574	DJE - Renten Global P (EUR)	14,385	2.000,00	139,03	136,73	1.966,91	0,00	-33,09	-33,09	-1,65%	21,46%
LU0185172052	LuxTopic - Cosmopolitan	13,773	2.000,00	145,21	135,88	1.871,50	0,00	-128,50	-128,50	-6,43%	20,42%
LU0159550150	DJE - Dividende & Substanz P (EUR)	8,351	2.000,00	239,48	221,19	1.847,25	0,00	-152,75	-152,75	-7,64%	20,15%
LU0350835707	DJE - AGRAR & ERNAEHRUNG P	16,919	2.000,00	118,21	105,61	1.786,82	0,00	-213,18	-213,18	-10,66%	19,49%
LU0188847478	LuxTopic - PACIFIC	97,656	2.000,00	20,48	17,35	1.694,34	0,00	-305,66	-305,66	-15,28%	18,48%

## Aktuelle Depotperformance

10.000,00

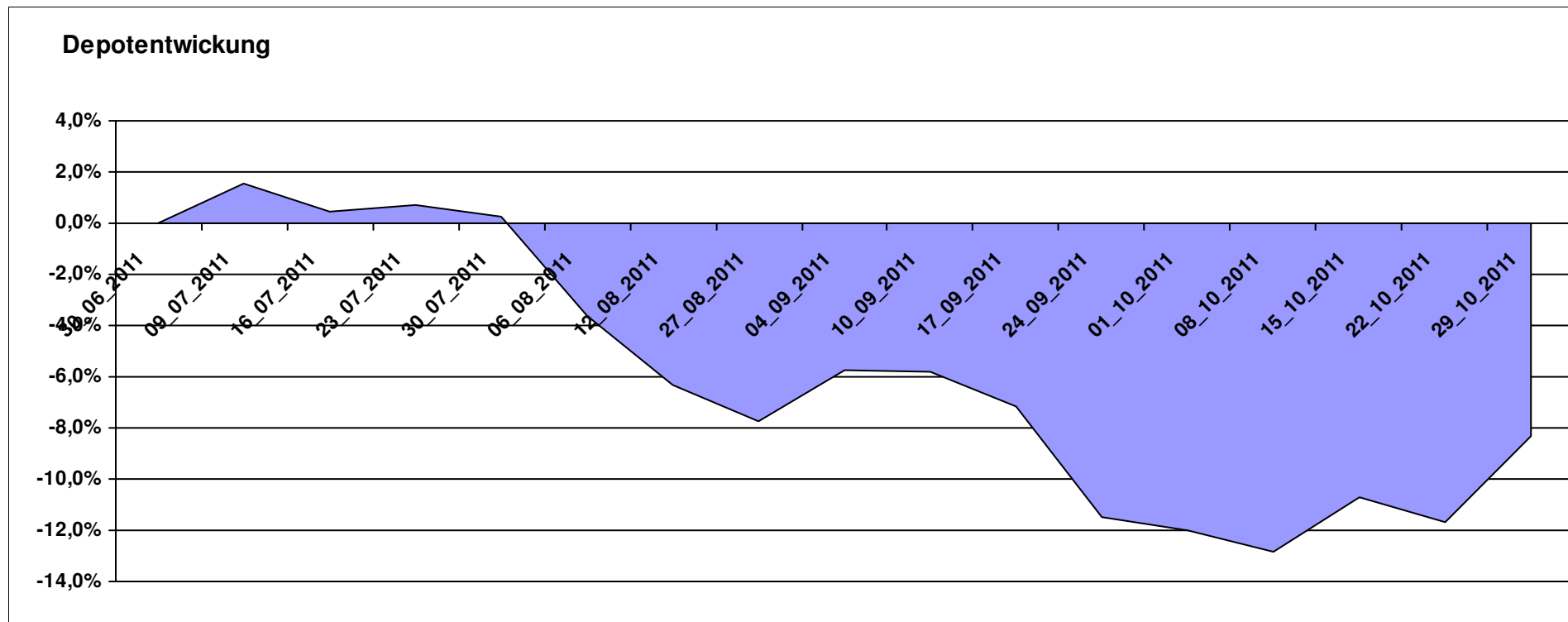
9.166,82

0,00

-833,18

-833,18

-8,33%



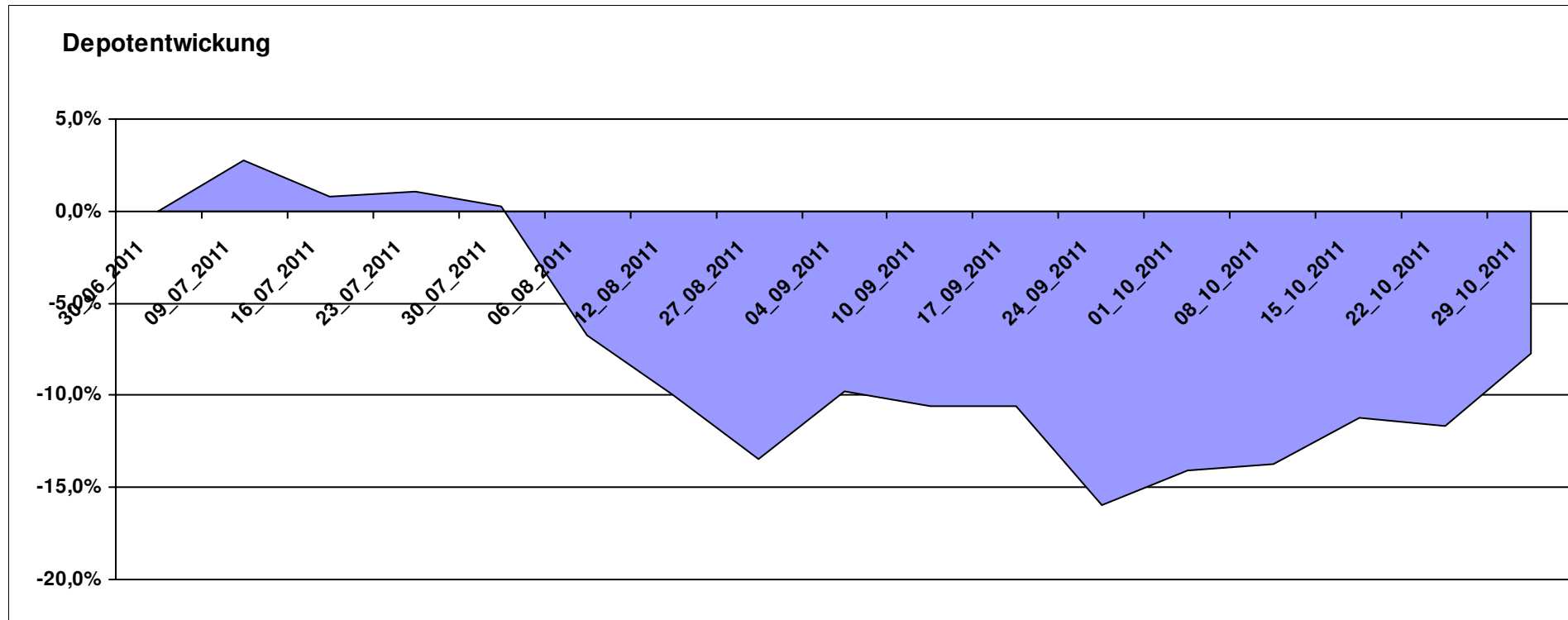
# Aktuelle Depotübersicht

Letzter festgestellter Kurs vom: 29.10.2011

Bericht erstellt am: 29.10.2011 08:36:51

[BM] DWS Fonds		Benchmark									
WKN	Wertpapier Name	Stück	Bestand Einstandspreis	MW	letztter Kurs	Aktuell Depotwert	Div.	Gewinn/Verlust Kurs	Summe	v.H	Portfolio
DE0009848119	DWS Top Dividende	25,119	2.000,00	79,62	79,91	2.007,28	0,00	7,28	7,28	0,36%	21,75%
DE0008490913	DWS High Income Bond Fund	78,678	2.000,00	25,42	24,73	1.945,71	0,00	-54,29	-54,29	-2,71%	21,08%
DE0009769760	DWS Top 50 Asien	19,728	2.000,00	101,38	93,45	1.843,56	0,00	-156,44	-156,44	-7,82%	19,98%
DE0009773010	DWS Emerging Markets	22,429	2.000,00	89,17	78,67	1.764,49	0,00	-235,51	-235,51	-11,78%	19,12%
DE0009769869	DWS Aktien Strategie Deutschland	10,848	2.000,00	184,37	153,72	1.667,52	0,00	-332,48	-332,48	-16,62%	18,07%

**Aktuelle Depotperformance** 10.000,00 9.228,56 0,00 -771,43 -771,43 -7,71%

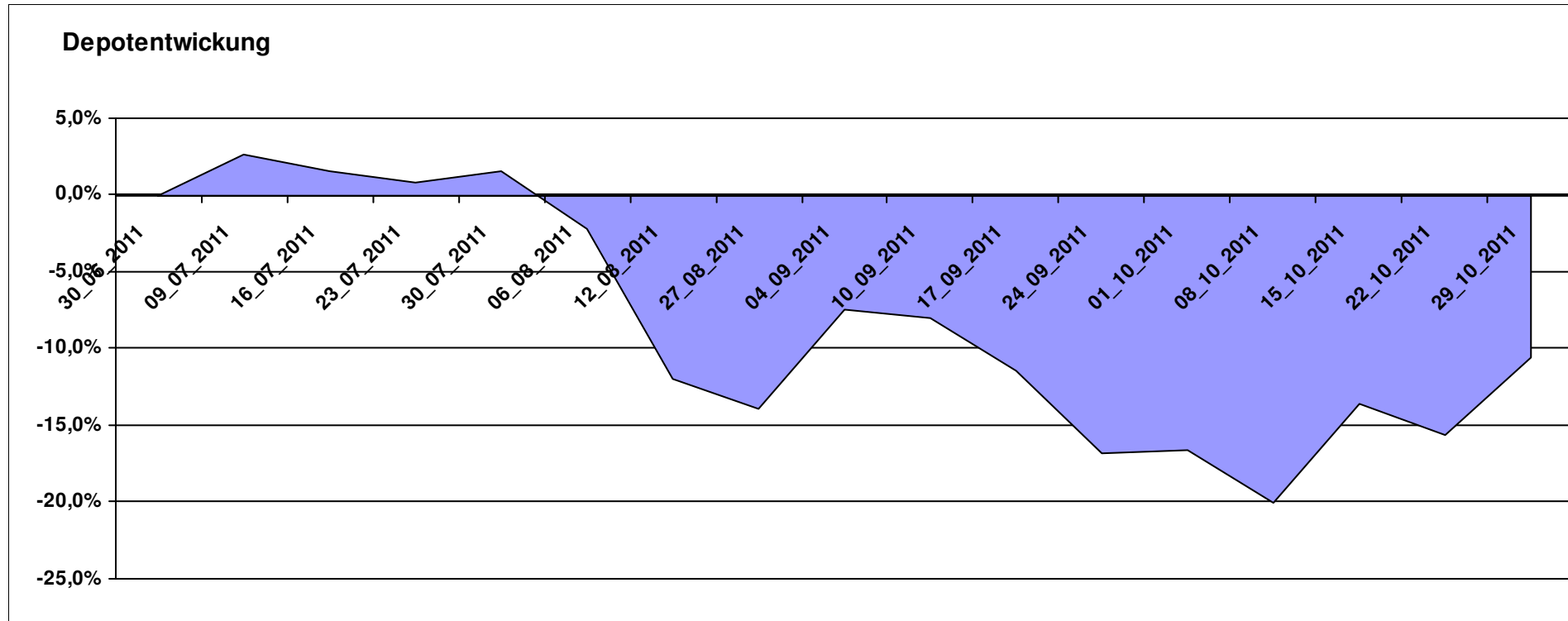


# Aktuelle Depotübersicht

Letzter festgestellter Kurs vom: 29.10.2011

Bericht erstellt am: 29.10.2011 08:36:51

[BM] Emerging Market		Benchmark									Portfolio
WKN	Wertpapier Name	Stück	Bestand Einstandspreis	MW	letztter Kurs	Aktuell Depotwert	Div.	Gewinn/Verlust Kurs	Summe	v.H	
LU0292107645	db x-trackers Emerging Markets	337,434	10.000,00	29,64	26,51	8.945,38	0,00	-1054,62	-1054,62	-10,55%	100,00%
<b>Aktuelle Depotperformance</b>			<b>10.000,00</b>			<b>8.945,38</b>	<b>0,00</b>	<b>-1.054,62</b>	<b>-1.054,62</b>	<b>-10,55%</b>	



# Aktuelle Depotübersicht

Letzter festgestellter Kurs vom: 29.10.2011

Bericht erstellt am: 29.10.2011 08:36:51

[BM] ETF		Benchmark									
WKN	Wertpapier Name	Stück	Bestand Einstandspreis	MW	Aktuell letzter Kurs	Depotwert	Div.	Gewinn/Verlust Kurs	Summe	v.H	Portfolio
LU0392495023	ComStage ETF MSCI Pacific	69,657	2.000,00	28,71	28,32	1.972,69	0,00	-27,31	-27,31	-1,37%	21,16%
LU0274208692	db x-trackers MSCI World TRN	88,809	2.000,00	22,52	21,81	1.936,92	0,00	-63,08	-63,08	-3,15%	20,78%
FR0010174292	Lyxor ETF EuroMTS Inflation Linked	16,796	2.000,00	119,07	113,71	1.909,91	0,00	-90,09	-90,09	-4,50%	20,49%
LU0292107645	db x-trackers Emerging Markets	67,487	2.000,00	29,64	26,51	1.789,08	0,00	-210,92	-210,92	-10,55%	19,19%
DE0005933923	iShares MDAX (DE)	19,851	2.000,00	100,75	86,36	1.714,34	0,00	-285,66	-285,66	-14,28%	18,39%

## Aktuelle Depotperformance

10.000,00

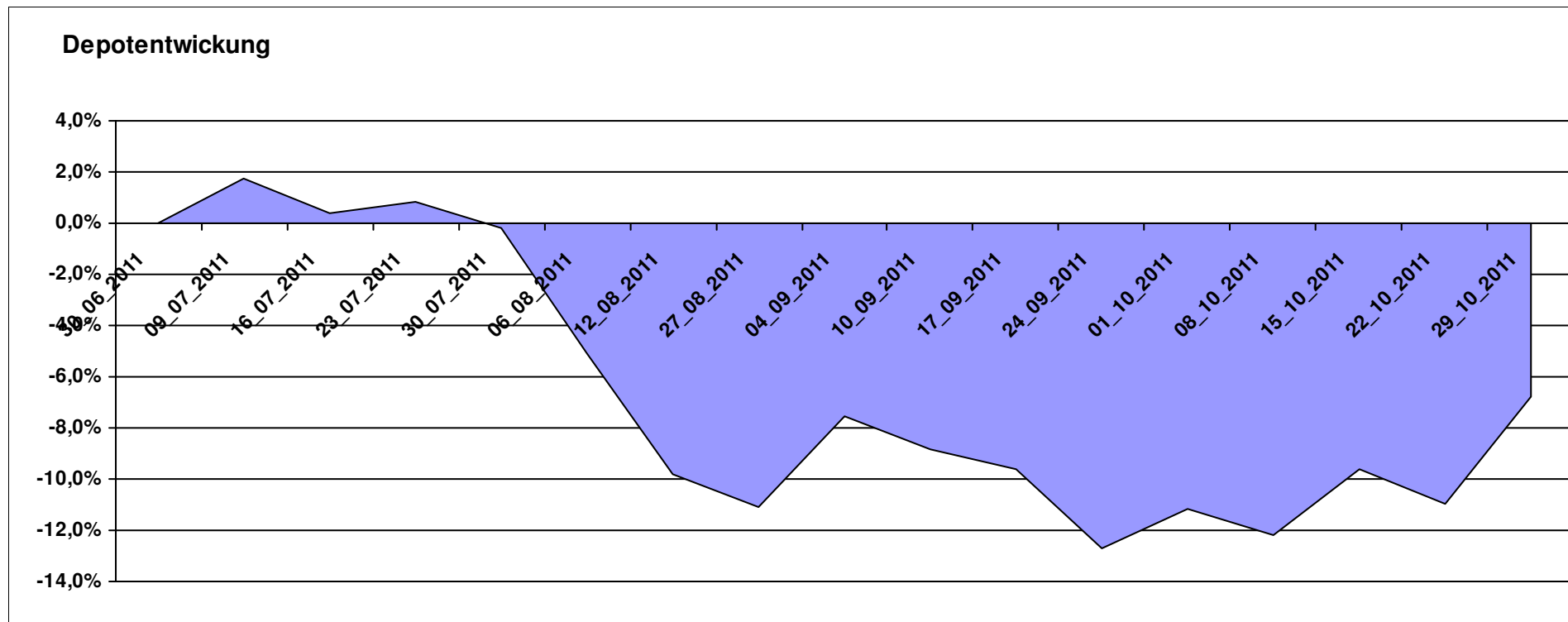
9.322,94

0,00

-677,06

-677,06

-6,77%



# Aktuelle Depotübersicht

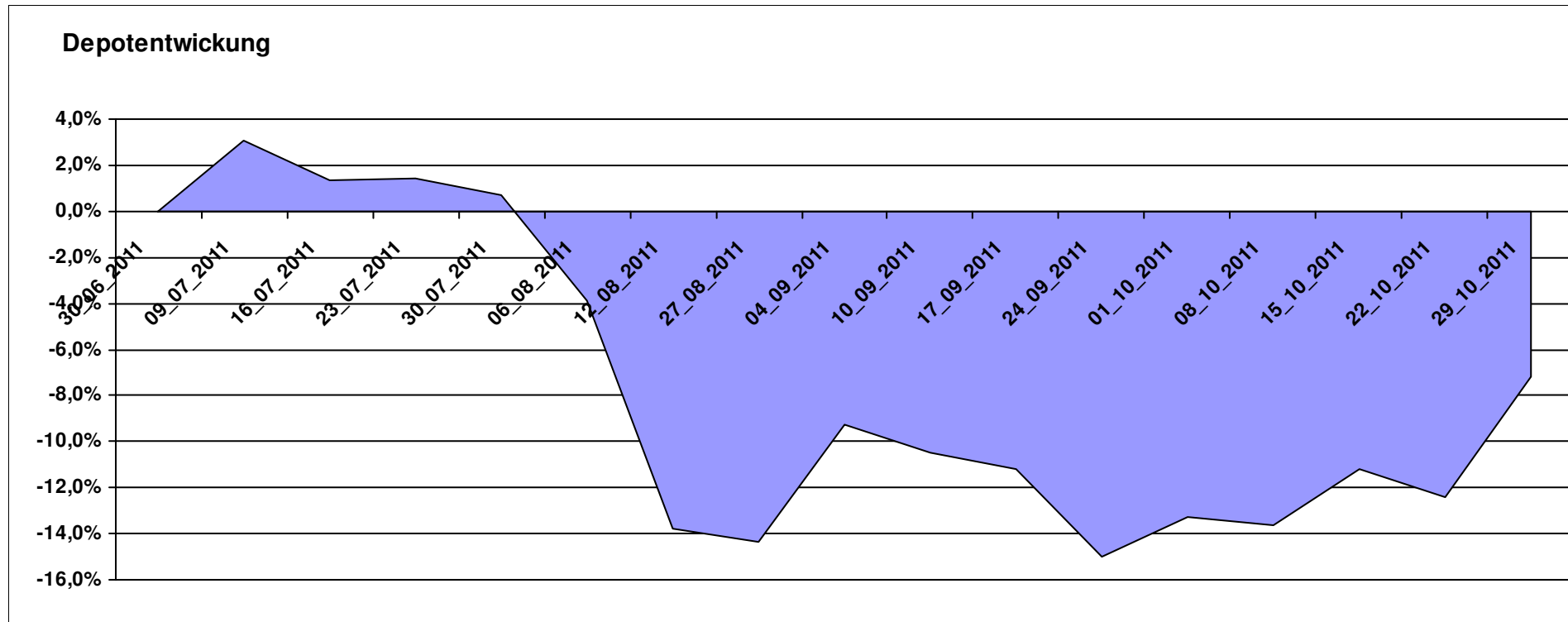
Letzter festgestellter Kurs vom: 29.10.2011

Bericht erstellt am: 29.10.2011 08:36:51

[BM] ETF Portfolio Global		Benchmark									
WKN	Wertpapier Name	Stück	Bestand Einstandspreis	MW	letztter Kurs	Aktuell Depotwert	Div.	Gewinn/Verlust Kurs	Summe	v.H	Portfolio
JE000A0MKQK7	ETF Portfolio Global	962,464	10.000,00	10,39	9,64	9.278,15	0,00	-721,85	-721,85	-7,22%	100,00%

## Aktuelle Depotperformance

10.000,00      9.278,15      0,00      -721,85      -721,85      -7,22%



# Aktuelle Depotübersicht

Letzter festgestellter Kurs vom: 29.10.2011

Bericht erstellt am: 29.10.2011 08:36:51

[BM] Freier Vermittler		Benchmark									
WKN	Wertpapier Name	Stück	Bestand Einstandspreis	MW	letzte Kurs	Aktuell Depotwert	Div.	Gewinn/Verlust Kurs	Summe	v.H	Portfolio
GB0030932676	M&G Global Basic	83,577	2.000,00	23,93	23,53	1.966,57	0,00	-33,43	-33,43	-1,67%	20,98%
LU0136412771	Ethna-AKTIV-E A	18,086	2.000,00	110,58	106,58	1.927,65	0,00	-72,35	-72,35	-3,62%	20,57%
LU0132412106	Aberdeen - Emerging Market EQ FUND A2	45,350	2.000,00	44,10	42,16	1.911,94	0,00	-88,06	-88,06	-4,40%	20,40%
LU0011963245	Aberdeen Global - Asia Pacific Equity Fund A2	42,169	2.000,00	47,43	45,20	1.906,06	0,00	-93,94	-93,94	-4,70%	20,34%
LU0124167924	FPM Funds Stockpicker Germany All Cap	8,238	2.000,00	242,78	201,54	1.660,27	0,00	-339,73	-339,73	-16,99%	17,71%

## Aktuelle Depotperformance

10.000,00

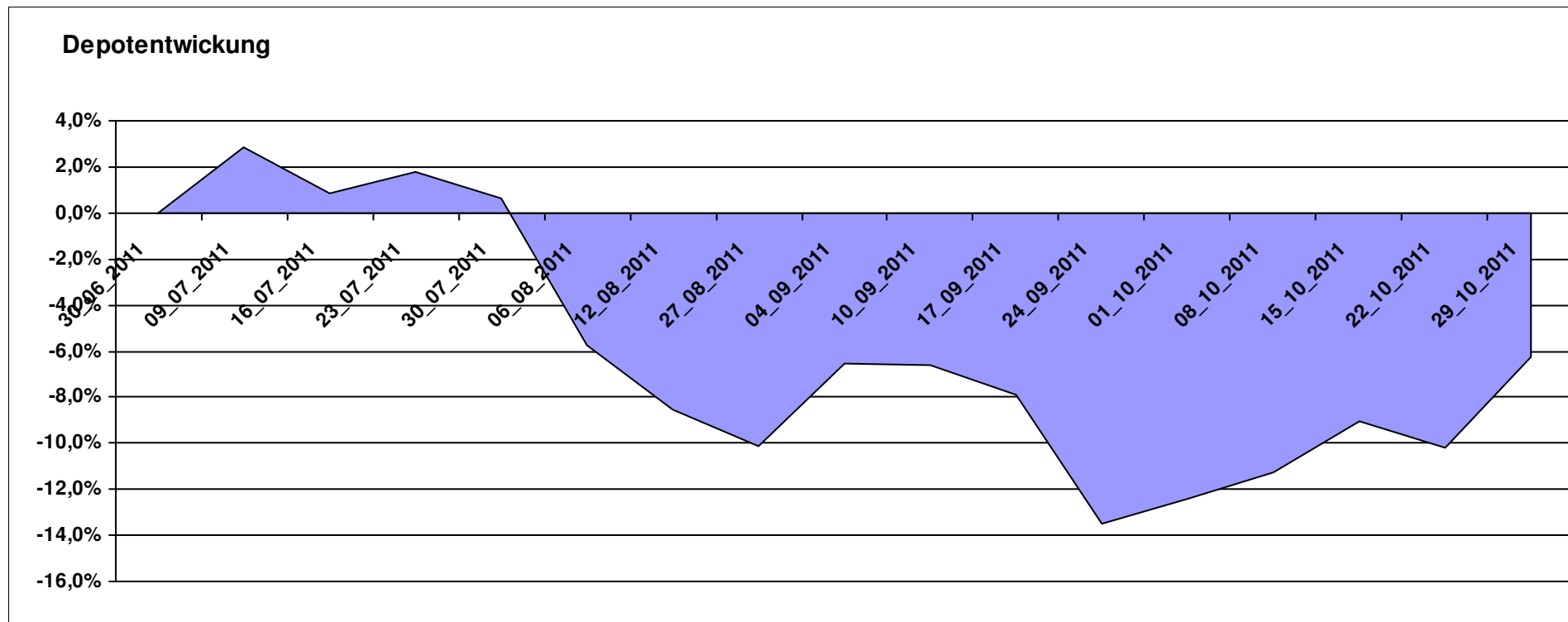
9.372,49

0,00

-627,51

-627,51

-6,28%



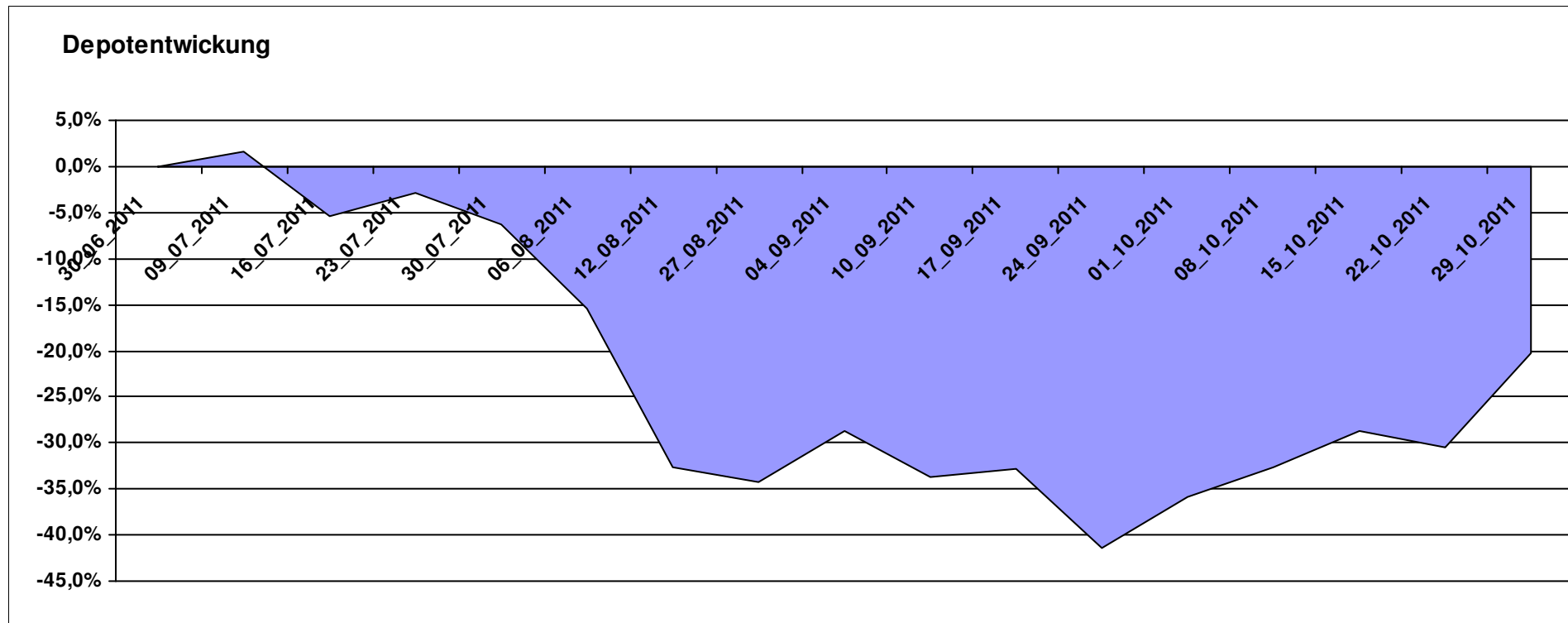
# Aktuelle Depotübersicht

Letzter festgestellter Kurs vom: 29.10.2011

Bericht erstellt am: 29.10.2011 08:36:51

[BM] Long and Even Longer		Benchmark									
WKN	Wertpapier Name	Stück	Bestand Einstandspreis	MW	letzte Kurs	Aktuell Depotwert	Div.	Gewinn/Verlust Kurs	Summe	v.H	Portfolio
LU0488316646	ComStage ETF FTSE 100 Leveraged	53,678	2.000,00	37,26	35,26	1.892,70	0,00	-107,30	-107,30	-5,37%	23,75%
LU0411078552	db x-trackers S&P 500 2x Leveraged Daily	180,343	2.000,00	11,09	10,42	1.879,17	0,00	-120,83	-120,83	-6,04%	23,58%
DE000A0X9AB6	ETFX Dow Jones EURO STOXX 50 Leveraged (2x)	17,316	2.000,00	115,50	82,64	1.431,00	0,00	-569,00	-569,00	-28,45%	17,95%
LU0419741094	ComStage ETF CAC 40 Leveraged	205,508	2.000,00	9,73	6,75	1.387,18	0,00	-612,82	-612,82	-30,64%	17,40%
DE000A0X8994	ETFX DAX 2x Long	12,231	2.000,00	163,52	112,89	1.380,75	0,00	-619,25	-619,25	-30,96%	17,32%

**Aktuelle Depotperformance** 10.000,00 7.970,80 0,00 -2.029,21 -2.029,21 -20,29%



# Aktuelle Depotübersicht

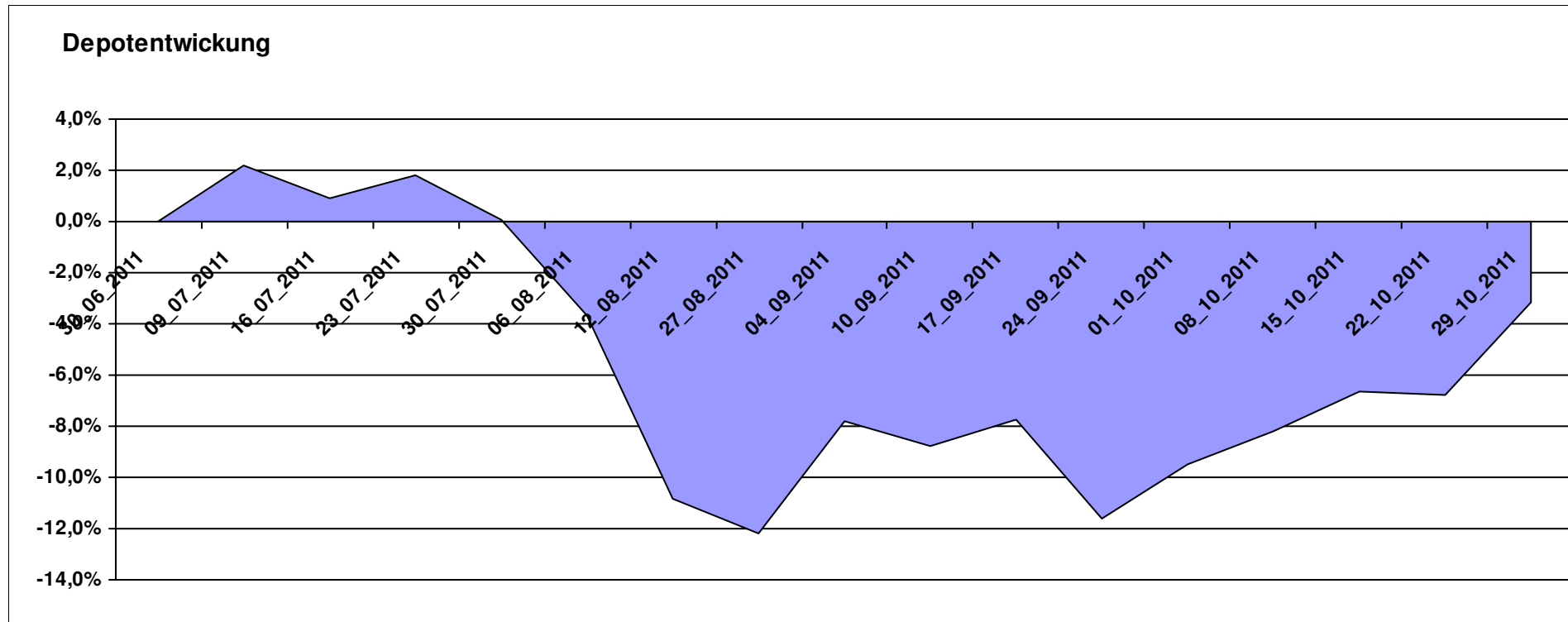
Letzter festgestellter Kurs vom: 29.10.2011

Bericht erstellt am: 29.10.2011 08:36:51

[BM] MSCI World		Benchmark									
WKN	Wertpapier Name	Stück	Bestand Einstandspreis	MW	letztter Kurs	Aktuell Depotwert	Div.	Gewinn/Verlust Kurs	Summe	v.H	Portfolio
LU0274208692	db x-trackers MSCI World TRN	444,044	10.000,00	22,52	21,81	9.684,60	0,00	-315,40	-315,40	-3,15%	100,00%

## Aktuelle Depotperformance

10.000,00      9.684,60      0,00      -315,40      -315,40      -3,15%



# Aktuelle Depotübersicht

Letzter festgestellter Kurs vom: 29.10.2011

Bericht erstellt am: 29.10.2011 08:36:51

[BM] Oldies		Benchmark									
WKN	Wertpapier Name	Stück	Bestand Einstandspreis	MW	letzte Kurs	Aktuell Depotwert	Div.	Gewinn/Verlust Kurs	Summe	v.H	Portfolio
DE0008475047	Allianz PIMCO Euro Rentenfonds A (EUR)	39,223	2.000,00	50,99	51,62	2.024,71	0,00	24,71	24,71	1,24%	21,68%
GB0032139684	M&G Recovery Fund A	97,966	2.000,00	20,42	19,43	1.903,47	0,00	-96,53	-96,53	-4,83%	20,38%
LU0114760746	Templeton Growth (Euro) Fund Class A (acc)	206,825	2.000,00	9,67	9,17	1.896,59	0,00	-103,41	-103,41	-5,17%	20,31%
IE0004868828	Baring ASEAN Frontiers	16,361	2.000,00	122,24	112,42	1.839,33	0,00	-160,67	-160,67	-8,03%	19,70%
DE0008471012	Fondak A	17,457	2.000,00	114,57	95,95	1.674,96	0,00	-325,04	-325,04	-16,25%	17,93%

## Aktuelle Depotperformance

10.000,00

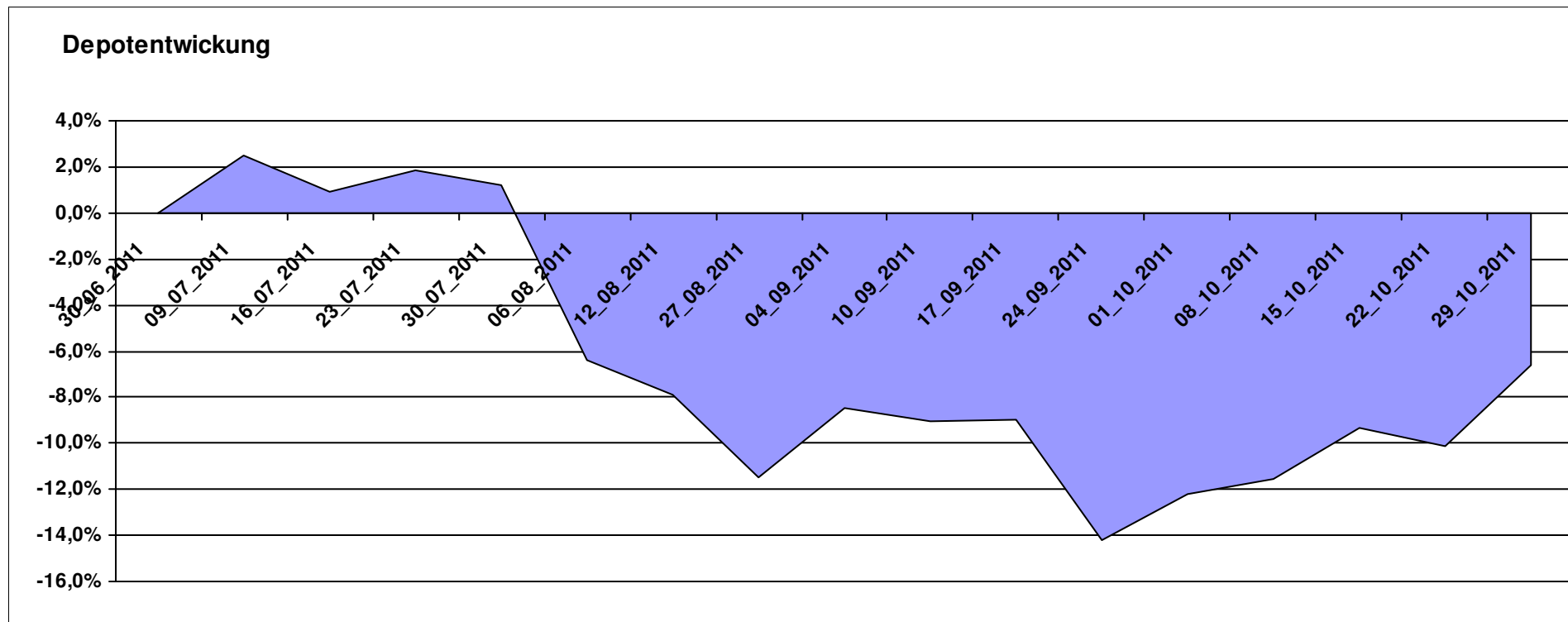
9.339,06

0,00

-660,94

-660,94

-6,61%



# Aktuelle Depotübersicht

Letzter festgestellter Kurs vom: 29.10.2011

Bericht erstellt am: 29.10.2011 08:36:51

[BM] PIIGS Index		Benchmark									
WKN	Wertpapier Name	Stück	Bestand Einstandspreis	MW	letztter Kurs	Aktuell Depotwert	Div.	Gewinn/Verlust Kurs	Summe	v.H	Portfolio
DE000CB78YX7	MSCI Irland (open End Zerti CoBa)	84,140	2.000,00	23,77	22,58	1.899,87	0,00	-100,13	-100,13	-5,01%	23,60%
ES0SI0000005	IBEX 35	0,193	2.000,00	0,00	9224,40	1.780,79	0,00	-219,21	-219,21	-10,96%	22,13%
IT0003465736	FTSE MIB	0,099	2.000,00	0,00	16653,55	1.649,93	0,00	-350,07	-350,07	-17,50%	20,50%
PTING0200002	PSI 20	0,273	2.000,00	7323,78	5945,63	1.623,65	0,00	-376,35	-376,35	-18,82%	20,17%
CH0021605842	FTSE Athex 20 (open End Zerti UBS)	349,650	2.000,00	5,72	3,13	1.094,41	0,00	-905,59	-905,59	-45,28%	13,60%

## Aktuelle Depotperformance

10.000,00

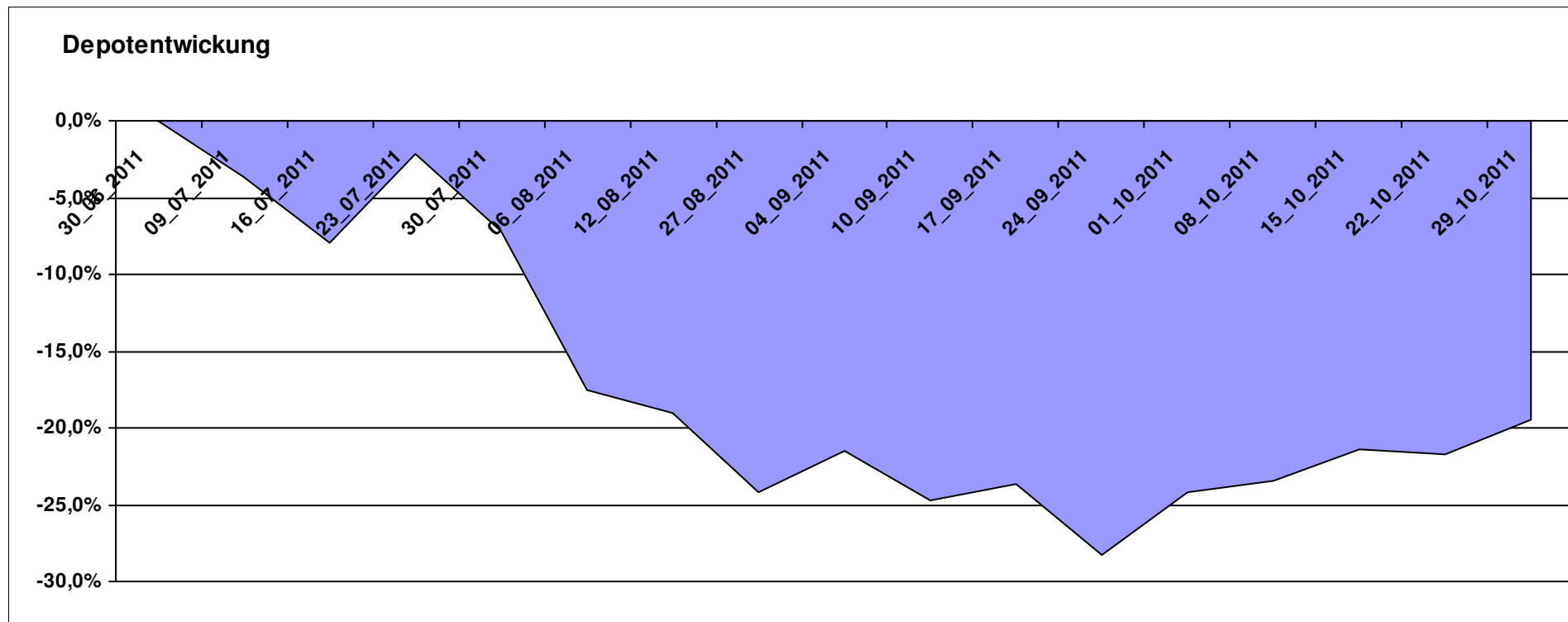
8.048,65

0,00

-1.951,35

-1.951,35

-19,51%



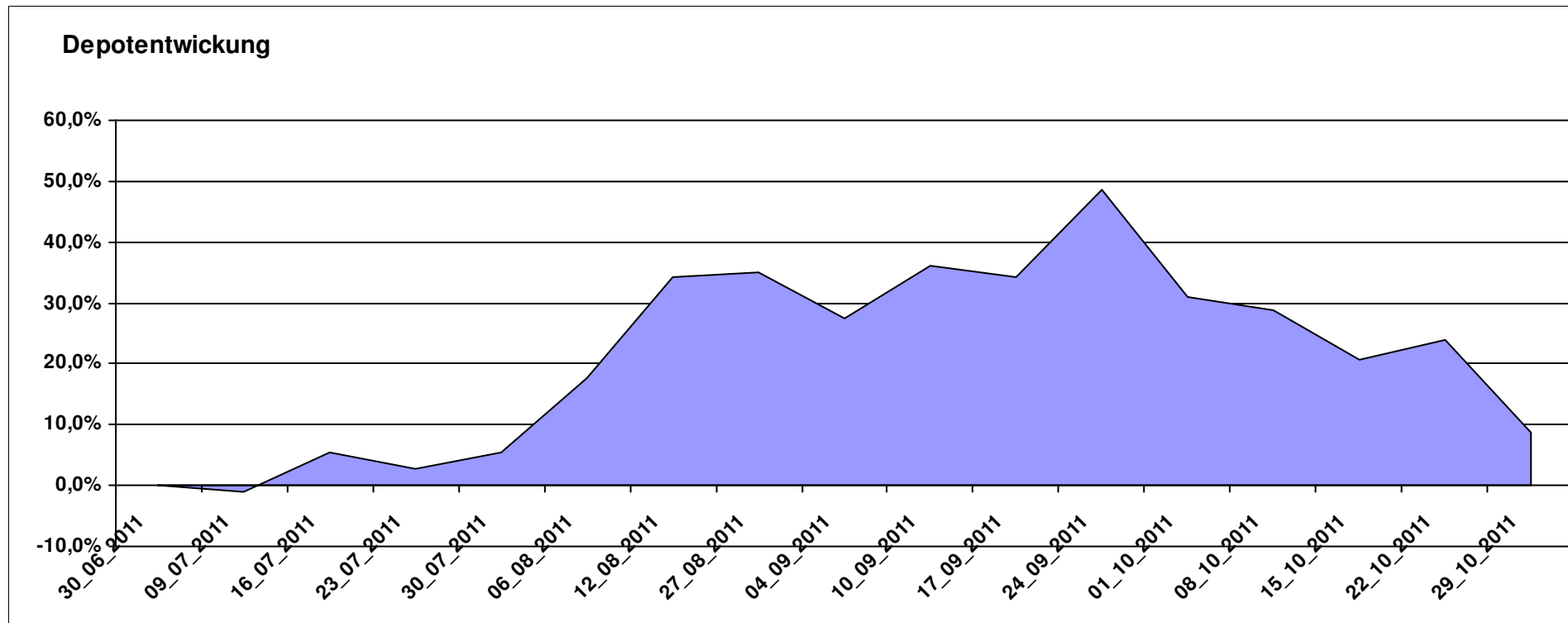
# Aktuelle Depotübersicht

Letzter festgestellter Kurs vom: 29.10.2011

Bericht erstellt am: 29.10.2011 08:36:51

[BM] Short an Rather Short		Benchmark									
WKN	Wertpapier Name	Stück	Bestand Einstandspreis	MW	letztter Kurs	Aktuell Depotwert	Div.	Gewinn/Verlust Kurs	Summe	v.H	Portfolio
DE000A0X9AA8	ETFX DAX 2x Short	54,645	2.000,00	36,60	42,37	2.315,30	0,00	315,30	315,30	15,77%	21,28%
LU0419740955	ComStage ETF CAC 40 Short	38,304	2.000,00	52,21	58,54	2.242,29	0,00	242,29	242,29	12,11%	20,61%
DE000A0X9AC4	ETFX Dow Jones EURO STOXX 50 Double Short (2x)	43,488	2.000,00	45,99	51,41	2.235,70	0,00	235,70	235,70	11,79%	20,55%
LU0488316562	ComStage ETF FTSE 100 Short	58,565	2.000,00	34,15	35,35	2.070,28	0,00	70,28	70,28	3,51%	19,03%
LU0322251520	db x-trackers S&P 500 Short	68,864	2.000,00	29,04	29,29	2.017,03	0,00	17,03	17,03	0,85%	18,54%

**Aktuelle Depotperformance** 10.000,00 10.880,60 0,00 880,61 880,61 8,81%



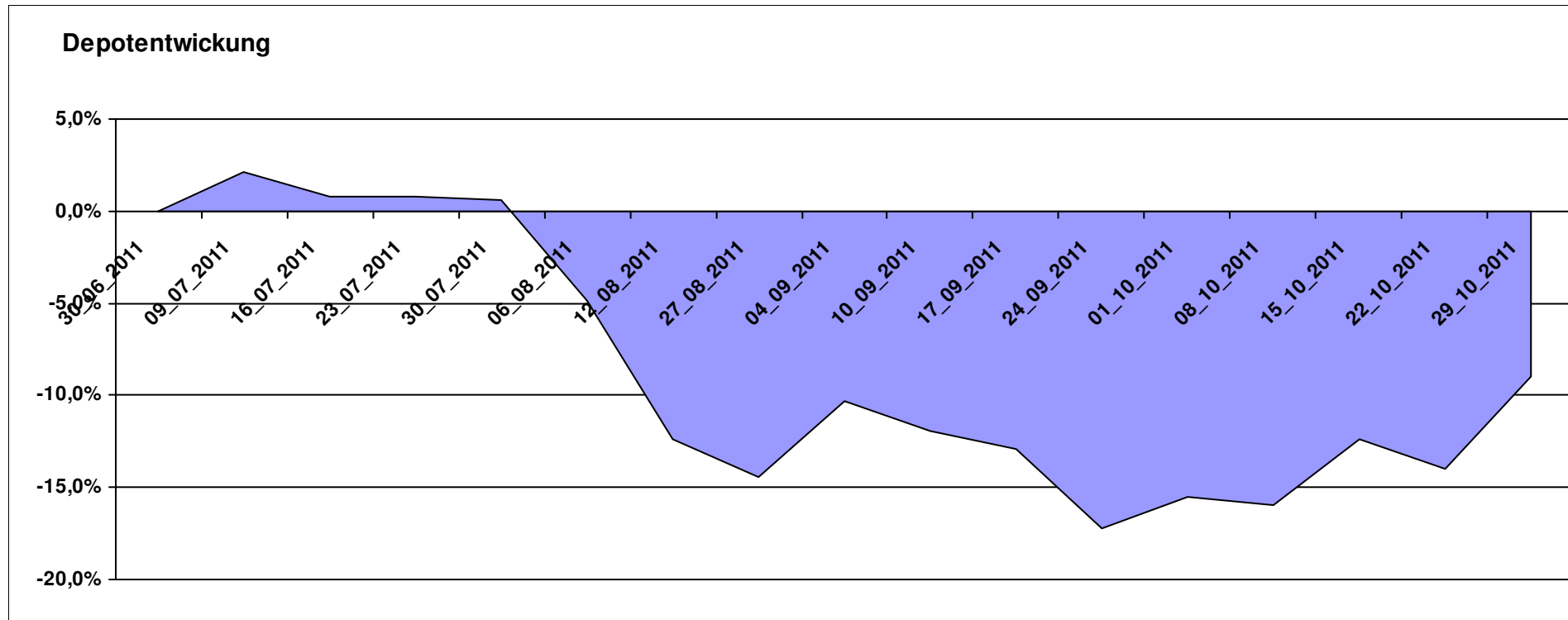
# Aktuelle Depotübersicht

Letzter festgestellter Kurs vom: 29.10.2011

Bericht erstellt am: 29.10.2011 08:36:51

[BM] UNI Fonds		Benchmark									
WKN	Wertpapier Name	Stück	Bestand Einstandspreis	MW	letzte Kurs	Aktuell Depotwert	Div.	Gewinn/Verlust Kurs	Summe	v.H	Portfolio
DE0008491051	UniGlobal	18,116	2.000,00	110,40	107,29	1.943,66	0,00	-56,34	-56,34	-2,82%	21,36%
DE0008491044	UniRak	24,628	2.000,00	81,21	77,51	1.908,88	0,00	-91,12	-91,12	-4,56%	20,98%
LU0037079034	UniAsia	47,517	2.000,00	42,09	38,41	1.825,14	0,00	-174,86	-174,86	-8,74%	20,06%
LU0115904467	UniEM Global	26,417	2.000,00	75,71	65,31	1.725,27	0,00	-274,73	-274,73	-13,74%	18,96%
DE0008491002	UniFonds	50,088	2.000,00	39,93	33,88	1.696,97	0,00	-303,03	-303,03	-15,15%	18,65%

**Aktuelle Depotperformance** 10.000,00 9.099,92 0,00 -900,09 -900,09 -9,00%



# Aktuelle Depotübersicht

Letzter festgestellter Kurs vom: 29.10.2011

Bericht erstellt am: 29.10.2011 08:36:51

Abdurchdiemitte		Teilnehmer									
WKN	Wertpapier Name	Stück	Bestand Einstandspreis	MW	Aktuell letzter Kurs	Depotwert	Div.	Gewinn/Verlust Kurs	Summe	v.H	Portfolio
LU0093745825	Ram Konservativ	12,623	2.000,00	158,44	156,99	1.981,70	0,00	-18,30	-18,30	-0,92%	21,48%
LU0132412106	Aberdeen - Emerging Market EQ FUND A2	45,350	2.000,00	44,10	42,16	1.911,94	0,00	-88,06	-88,06	-4,40%	20,73%
GB0033874107	First State Greater ChinaA	441,308	2.000,00	4,53	4,17	1.840,25	0,00	-159,75	-159,75	-7,99%	19,95%
IE0008369930	First State Indian Sub.	61,127	2.000,00	32,72	29,93	1.829,54	0,00	-170,46	-170,46	-8,52%	19,83%
DE0008490962	DWS Deutschland	16,920	2.000,00	118,20	98,16	1.660,91	0,00	-339,09	-339,09	-16,95%	18,01%

## Aktuelle Depotperformance

10.000,00

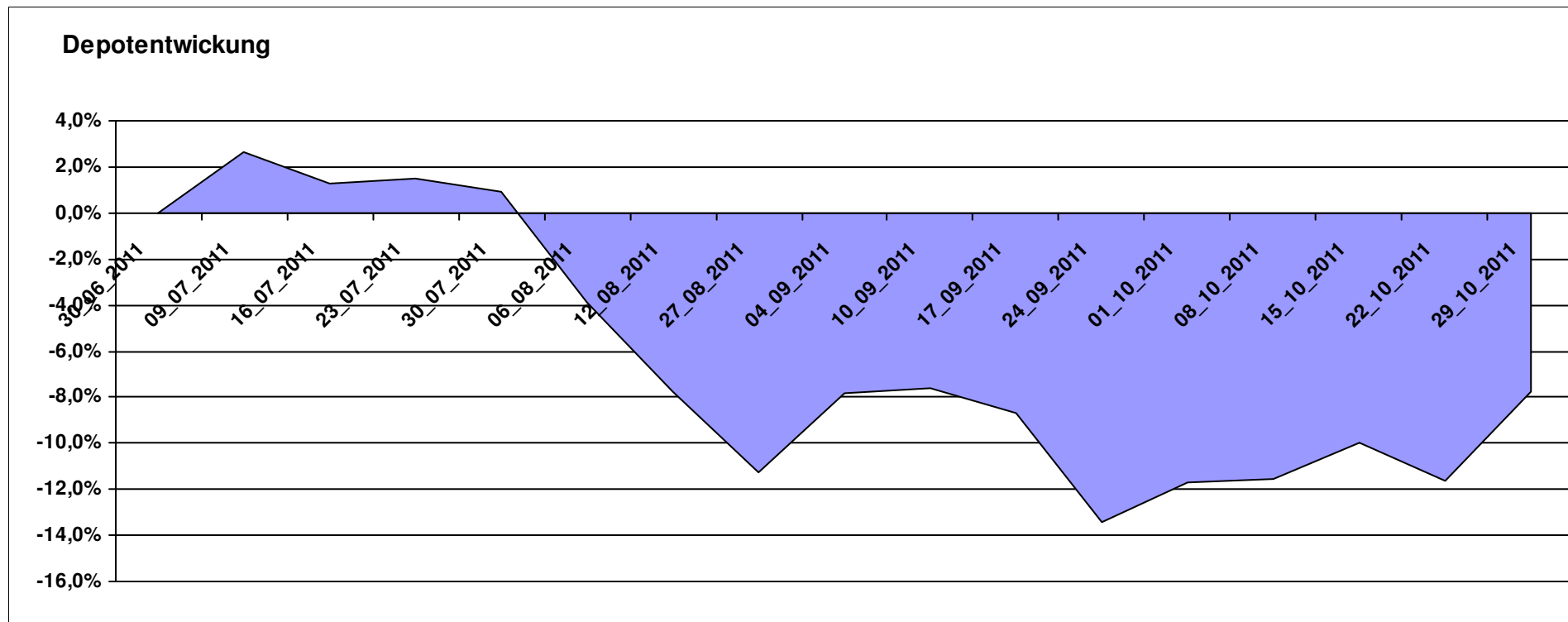
9.224,34

0,00

-775,66

-775,66

-7,76%



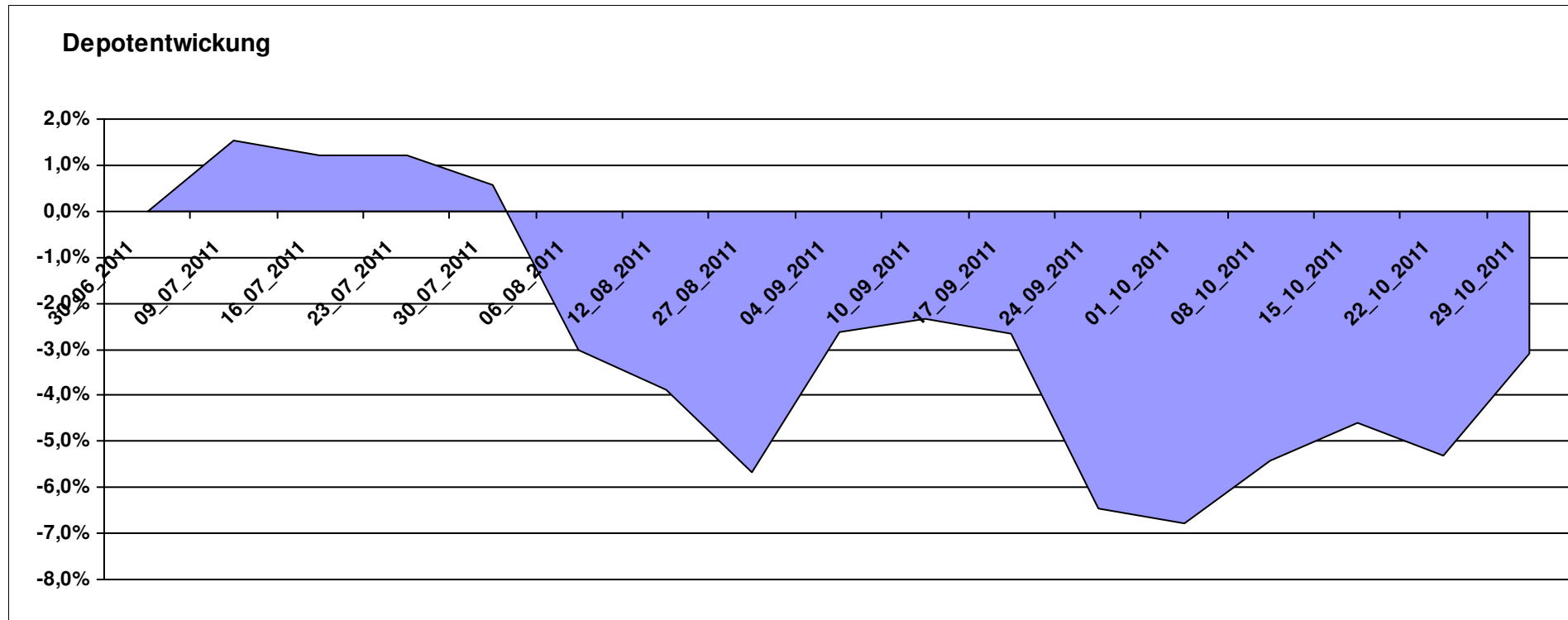
# Aktuelle Depotübersicht

Letzter festgestellter Kurs vom: 29.10.2011

Bericht erstellt am: 29.10.2011 08:36:51

André		Teilnehmer									
WKN	Wertpapier Name	Stück	Bestand Einstandspreis	MW	Aktuell letzter Kurs	Depotwert	Div.	Gewinn/Verlust Kurs	Summe	v.H	Portfolio
DE0009807016	Hausinvest	48,438	2.000,00	41,29	41,63	2.016,47	0,00	16,47	16,47	0,82%	20,80%
DE0009848119	DWS Top Dividende	25,119	2.000,00	79,62	79,91	2.007,28	0,00	7,28	7,28	0,36%	20,71%
FR0010135103	Carmignac Patrimoine	0,398	2.000,00	5022,57	4967,21	1.977,96	0,00	-22,04	-22,04	-1,10%	20,41%
DE000A0X7541	Acatis - Gané Value Event Fonds UI A	12,575	2.000,00	159,04	152,77	1.921,15	0,00	-78,85	-78,85	-3,94%	19,82%
LU0172157280	BGF World Mining Fund A2 EUR	35,255	2.000,00	56,73	50,19	1.769,43	0,00	-230,57	-230,57	-11,53%	18,26%

**Aktuelle Depotperformance** 10.000,00 9.692,29 0,00 -307,70 -307,70 -3,08%



# Aktuelle Depotübersicht

Letzter festgestellter Kurs vom: 29.10.2011

Bericht erstellt am: 29.10.2011 08:36:51

Ariantes		Teilnehmer									
WKN	Wertpapier Name	Stück	Bestand Einstandspreis	MW	letzte Kurs	Aktuell Depotwert	Div.	Gewinn/Verlust Kurs	Summe	v.H	Portfolio
FR0010689695	EasyETF EURO STOXX 50 Double Short	105,760	2.000,00	18,91	21,40	2.263,26	0,00	263,26	263,26	13,16%	24,35%
LU0322251520	db x-trackers S&P 500 Short	68,864	2.000,00	29,04	29,29	2.017,03	0,00	17,03	17,03	0,85%	21,70%
LI0034492384	PI Global Value Fund	13,614	2.000,00	146,91	135,52	1.844,94	0,00	-155,06	-155,06	-7,75%	19,85%
DE000A0V9YG7	ETFS Leveraged Agriculture DJ-UBSC	93,240	2.000,00	21,45	18,44	1.719,35	0,00	-280,65	-280,65	-14,03%	18,50%
LU0411075020	db x-trackers SHORTDAX X2 DAILY ETF 1C	45,095	1.995,92	44,26	32,18	1.451,17	0,00	-544,75	-544,75	-27,29%	15,61%
DE000A1DFSA1	ETFS Long CHF Short EUR ISIN	0,000	4,08	0,00	57,51	0,00	0,00	-4,08	-4,08	Abger.	0,00%

## Aktuelle Depotperformance

10.000,00

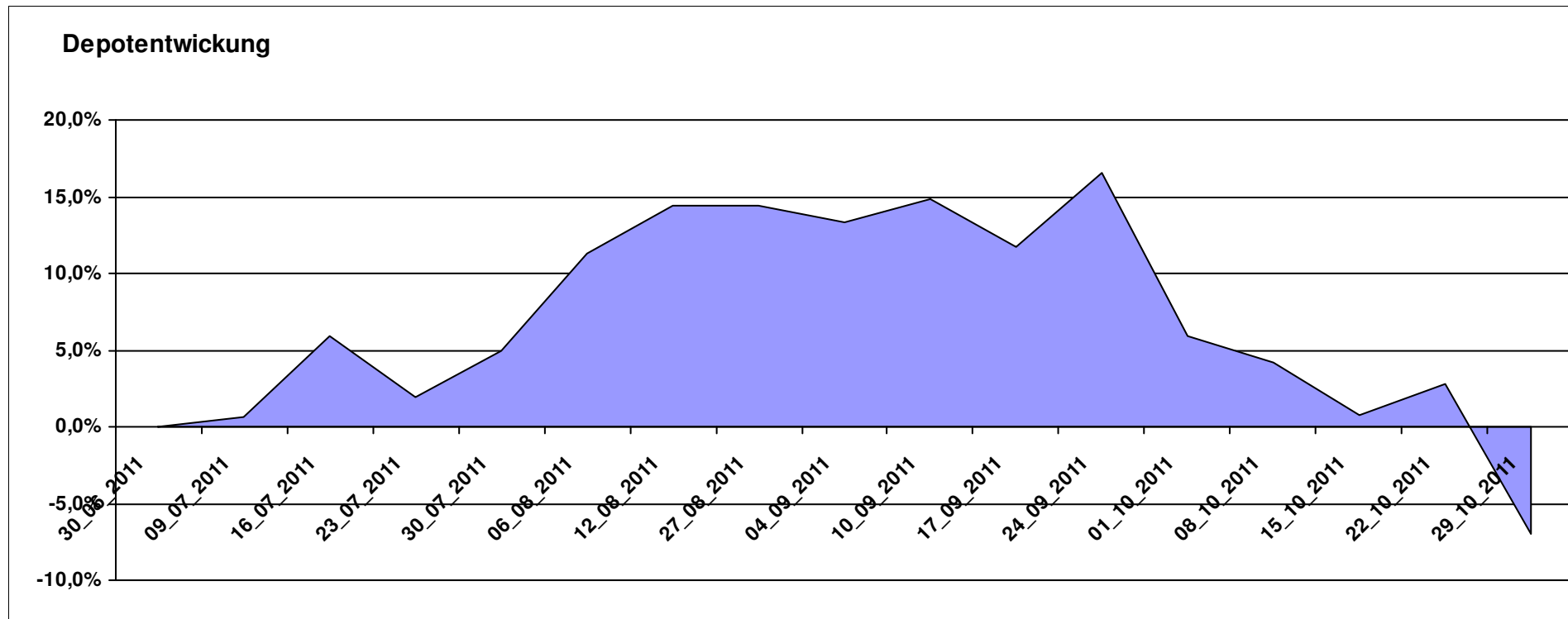
9.295,75

0,00

-704,26

-704,26

-7,04%



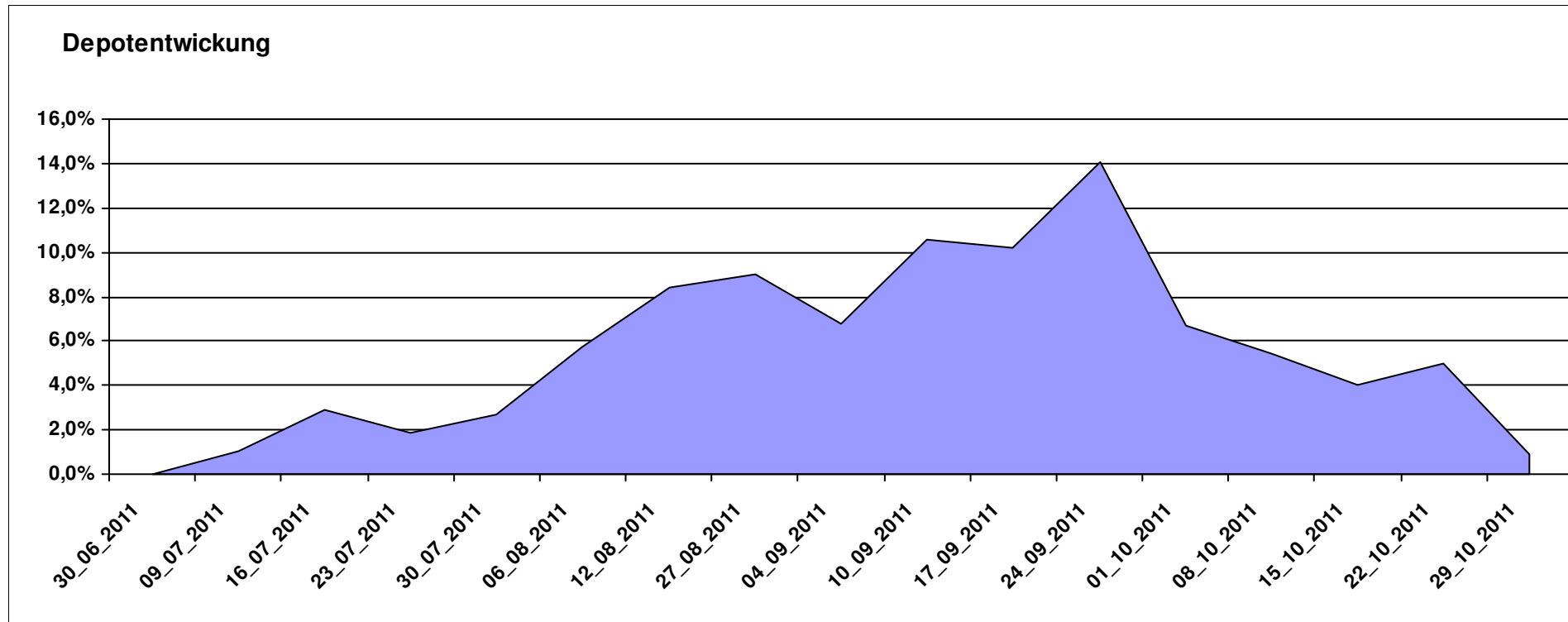
# Aktuelle Depotübersicht

Letzter festgestellter Kurs vom: 29.10.2011

Bericht erstellt am: 29.10.2011 08:36:51

Aurum		Teilnehmer									
WKN	Wertpapier Name	Stück	Bestand Einstandspreis	MW	letztter Kurs	Aktuell Depotwert	Div.	Gewinn/Verlust Kurs	Summe	v.H	Portfolio
LU0417510616	db x-trackers ES 50 D. Short Daily ETF	100,481	2.000,00	19,90	22,50	2.260,82	0,00	260,82	260,82	13,04%	22,41%
LU0432616737	Invesco Balanced-Risk Allocation	162,734	2.000,00	12,29	12,88	2.096,01	0,00	96,01	96,01	4,80%	20,78%
DE0007483612	Deka ImmobilienGlobal	35,112	2.000,00	56,96	57,74	2.027,39	0,00	27,39	27,39	1,37%	20,10%
LU0288030280	Lyxor ETF DAXplus Protective Put	48,653	2.000,00	41,11	39,10	1.902,32	0,00	-97,68	-97,68	-4,88%	18,86%
DE0005561674	ETF Dachfonds	150,830	2.000,00	13,26	11,94	1.800,90	0,00	-199,10	-199,10	-9,95%	17,85%

**Aktuelle Depotperformance** 10.000,00 10.087,44 0,00 87,44 87,44 0,87%



# Aktuelle Depotübersicht

Letzter festgestellter Kurs vom: 29.10.2011

Bericht erstellt am: 29.10.2011 08:36:51

Bärenbulle		Teilnehmer									
WKN	Wertpapier Name	Stück	Bestand Einstandspreis	MW	Aktuell letzter Kurs	Aktuell Depotwert	Div.	Gewinn/Verlust Kurs	Gewinn/Verlust Summe	v.H	Portfolio
LU0411078552	db x-trackers S&P 500 2x Leveraged Daily	180,343	2.000,00	11,09	10,42	1.879,17	0,00	-120,83	-120,83	-6,04%	24,03%
LU0412625088	db x-trackers FTSE 100 LEV DAILY ETF 1C	187,674	2.000,00	10,66	9,96	1.869,23	0,00	-130,77	-130,77	-6,54%	23,91%
LU0411075376	db x-trackers LEVDAX DAILY ETF 1C	34,516	2.000,00	57,94	40,36	1.393,06	0,00	-606,94	-606,94	-30,35%	17,82%
LU0419741094	ComStage ETF CAC 40 Leveraged	205,508	2.000,00	9,73	6,75	1.387,18	0,00	-612,82	-612,82	-30,64%	17,74%
LU0444605306	ComStage ETF PSI20 LEV TR	193,793	2.000,00	10,32	6,66	1.290,66	0,00	-709,34	-709,34	-35,47%	16,51%

## Aktuelle Depotperformance

10.000,00

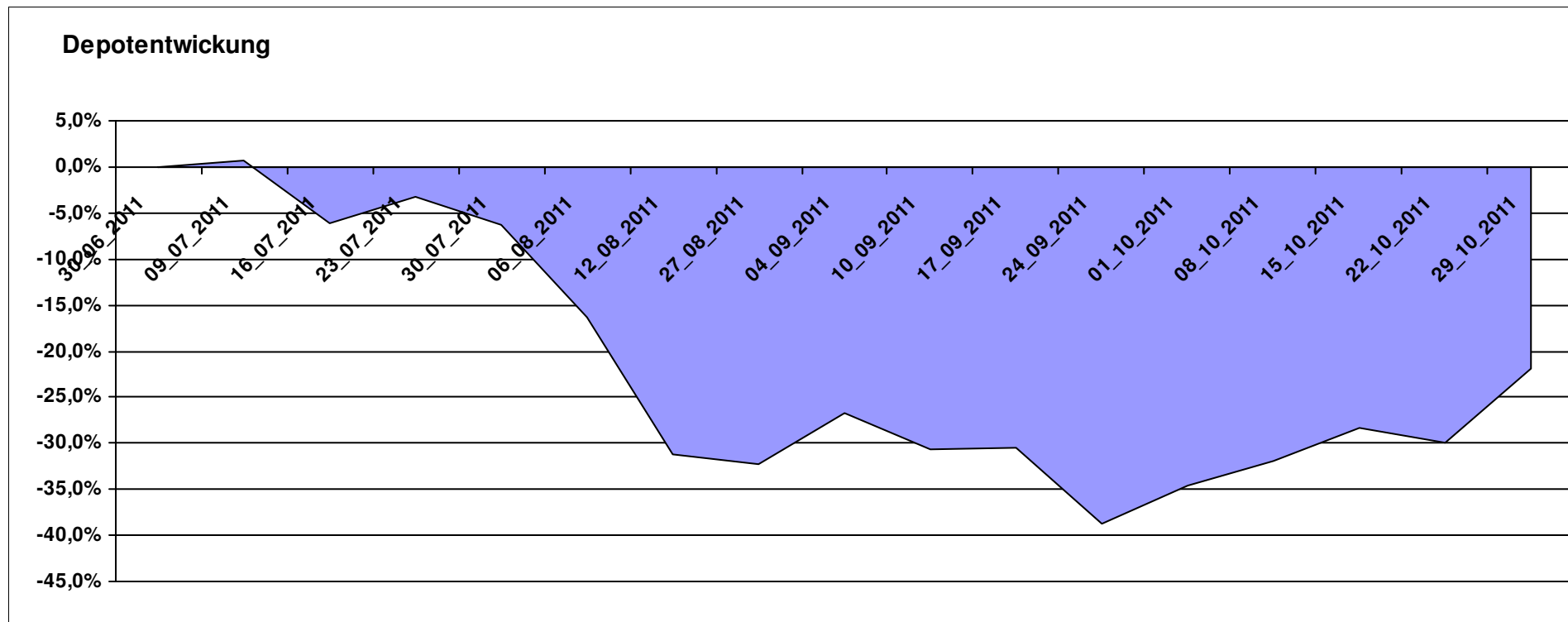
7.819,30

0,00

-2.180,70

-2.180,70

-21,81%



# Aktuelle Depotübersicht

Letzter festgestellter Kurs vom: 29.10.2011

Bericht erstellt am: 29.10.2011 08:36:51

Emilian		Teilnehmer									
WKN	Wertpapier Name	Stück	Bestand Einstandspreis	MW	Aktuell letzter Kurs	Depotwert	Div.	Gewinn/Verlust Kurs	Summe	v.H	Portfolio
DE000A0D8Q49	iShares DJ STOXX US SelDiv	75,678	2.000,00	26,43	27,32	2.067,51	0,00	67,51	67,51	3,38%	22,46%
LU0322248658	db x-trackers RUSSELL 2000 ETF	27,161	2.000,00	73,63	69,99	1.901,02	0,00	-98,98	-98,98	-4,95%	20,66%
LU0292107645	db x-trackers Emerging Markets	67,487	2.000,00	29,64	26,51	1.789,08	0,00	-210,92	-210,92	-10,55%	19,44%
LU0322253906	db x-trackers MSCI Europe SC	100,862	2.000,00	19,83	17,31	1.745,92	0,00	-254,08	-254,08	-12,70%	18,97%
IE00B0M62T89	iShares DJ Euro STOXX Value	96,428	2.000,00	20,74	17,63	1.700,02	0,00	-299,98	-299,98	-15,00%	18,47%

## Aktuelle Depotperformance

10.000,00

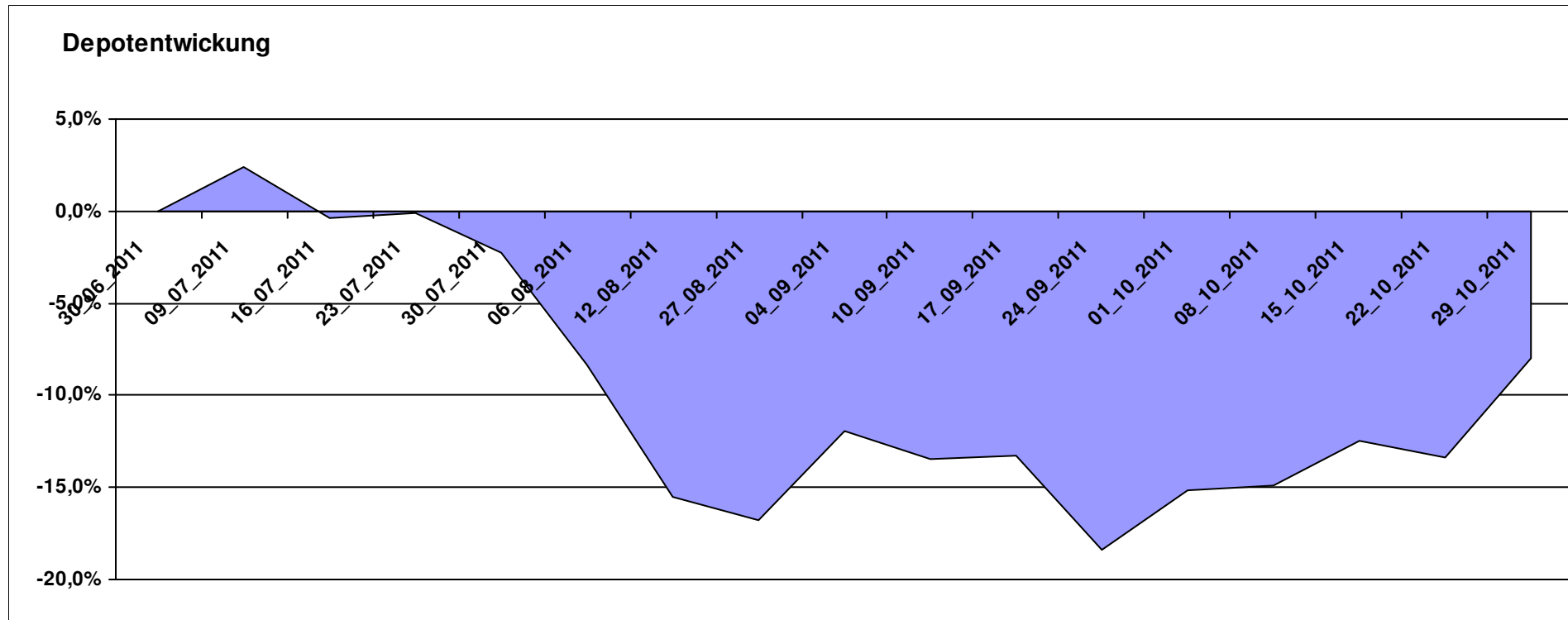
9.203,55

0,00

-796,45

-796,45

-7,96%



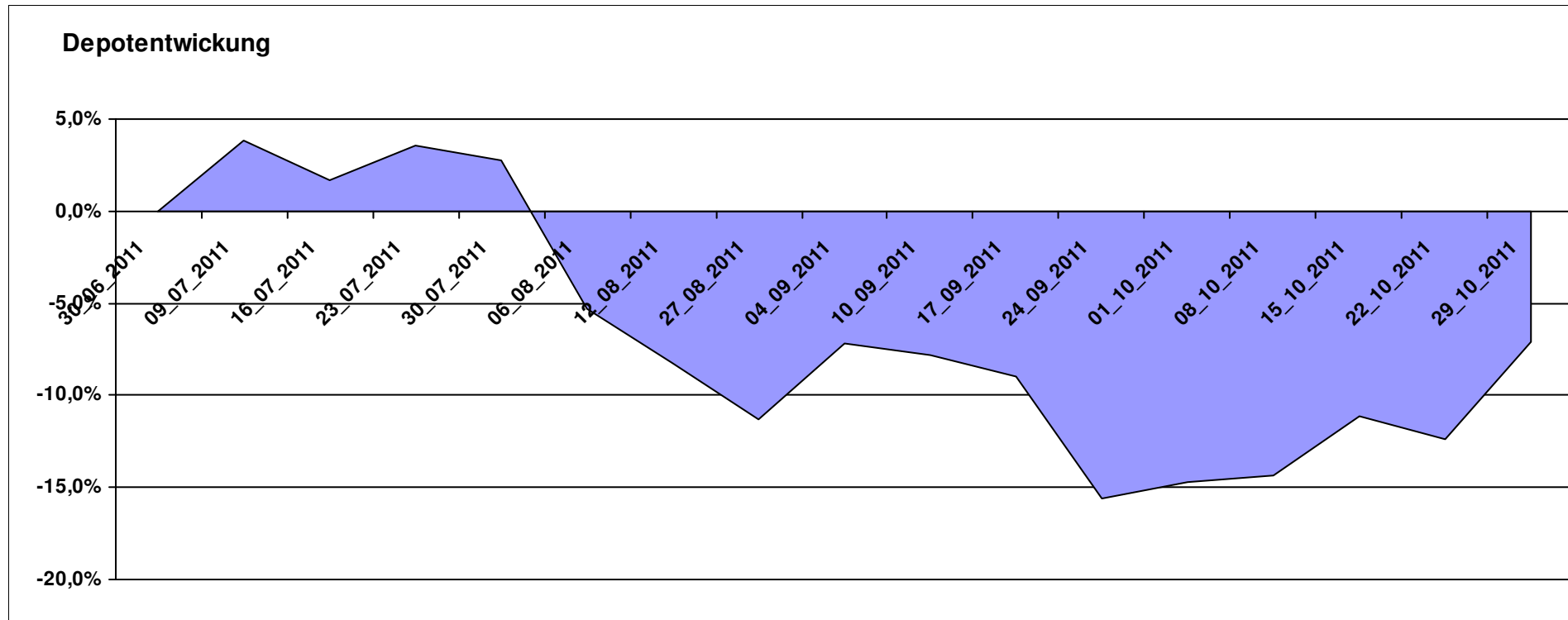
# Aktuelle Depotübersicht

Letzter festgestellter Kurs vom: 29.10.2011

Bericht erstellt am: 29.10.2011 08:36:51

euro_82		Teilnehmer									
WKN	Wertpapier Name	Stück	Bestand Einstandspreis	MW	Aktuell letzter Kurs	Depotwert	Div.	Gewinn/Verlust Kurs	Summe	v.H	Portfolio
LU0147784119	NESTOR Australien Fonds	5,426	2.000,00	368,60	374,74	2.033,32	0,00	33,32	33,32	1,67%	21,88%
LU0348802470	Allianz RCM Thailand - IT - USD	95,396	2.000,00	20,97	20,50	1.955,61	0,00	-44,39	-44,39	-2,22%	21,05%
DE000A0X7541	Acatis - Gané Value Event Fonds UI A	12,575	2.000,00	159,04	152,77	1.921,15	0,00	-78,85	-78,85	-3,94%	20,67%
LU0292106084	db x-trackers STOXX 600 INDUSTRIAL GOODS	38,612	2.000,00	51,80	44,58	1.721,34	0,00	-278,66	-278,66	-13,93%	18,52%
DE0008490962	DWS Deutschland	16,920	2.000,00	118,20	98,16	1.660,91	0,00	-339,09	-339,09	-16,95%	17,87%

**Aktuelle Depotperformance** 10.000,00 9.292,33 0,00 -707,67 -707,67 -7,08%



# Aktuelle Depotübersicht

Letzter festgestellter Kurs vom: 29.10.2011

Bericht erstellt am: 29.10.2011 08:36:51

Fondsguru22		Teilnehmer									
WKN	Wertpapier Name	Stück	Bestand Einstandspreis	MW	letztter Kurs	Aktuell Depotwert	Div.	Gewinn/Verlust Kurs	Summe	v.H	Portfolio
LU0231459958	Aberdeen Asien SC	77,602	2.000,00	25,77	23,86	1.851,59	0,00	-148,41	-148,41	-7,42%	20,50%
LU0270904781	Pictet Security	21,690	2.000,00	92,21	84,28	1.828,00	0,00	-172,00	-172,00	-8,60%	20,24%
LU0278932362	Aberdeen Emerging SC	175,209	2.000,00	11,41	10,24	1.794,14	0,00	-205,86	-205,86	-10,29%	19,87%
LU0303816705	Fidelity EMEA	151,630	2.000,00	13,19	11,81	1.790,75	0,00	-209,25	-209,25	-10,46%	19,83%
DE000A0M8HD2	Frankfurter Aktienfonds für Stiftungen	23,597	1.667,35	70,66	74,87	1.766,69	0,00	99,34	99,34	5,96%	19,56%
LU0260085492	Jupiter European Growth	0,000	332,65	0,00	13,41	0,00	0,00	-332,65	-332,65	Abger.	0,00%

## Aktuelle Depotperformance

10.000,00

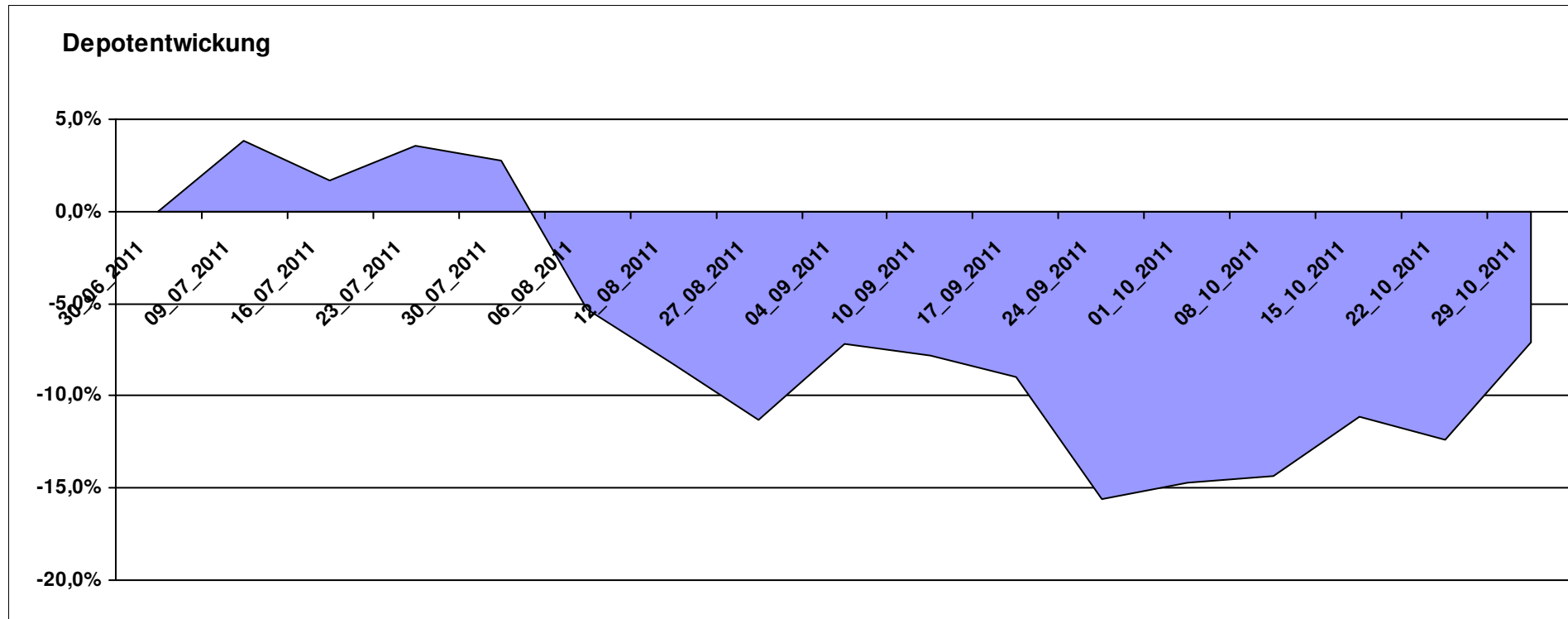
9.031,17

0,00

-968,82

-968,82

-9,69%



# Aktuelle Depotübersicht

Letzter festgestellter Kurs vom: 29.10.2011

Bericht erstellt am: 29.10.2011 08:36:51

Fozzie		Teilnehmer									
WKN	Wertpapier Name	Stück	Bestand Einstandspreis	MW	letztter Kurs	Aktuell Depotwert	Div.	Gewinn/Verlust Kurs	Summe	v.H	Portfolio
LU0430218775	AC Risk Parity 12 Fund B EUR	15,582	2.000,00	128,35	134,63	2.097,86	0,00	97,86	97,86	4,89%	22,93%
LU0284394664	DNCA Invest Evolutif A	17,652	2.000,00	113,30	103,39	1.825,07	0,00	-174,93	-174,93	-8,75%	19,95%
LU0595213900	thallos Global Trend	20,494	2.000,00	97,59	88,74	1.818,63	0,00	-181,37	-181,37	-9,07%	19,88%
LU0298621763	FBG 4Elements - Earth P	48,972	2.000,00	40,84	35,02	1.714,99	0,00	-285,01	-285,01	-14,25%	18,74%
LU0132177345	Pioneer Fds Emerg Eur+Med Eq C (USD)	113,073	2.000,00	17,69	14,98	1.693,74	0,00	-306,26	-306,26	-15,31%	18,51%

## Aktuelle Depotperformance

10.000,00

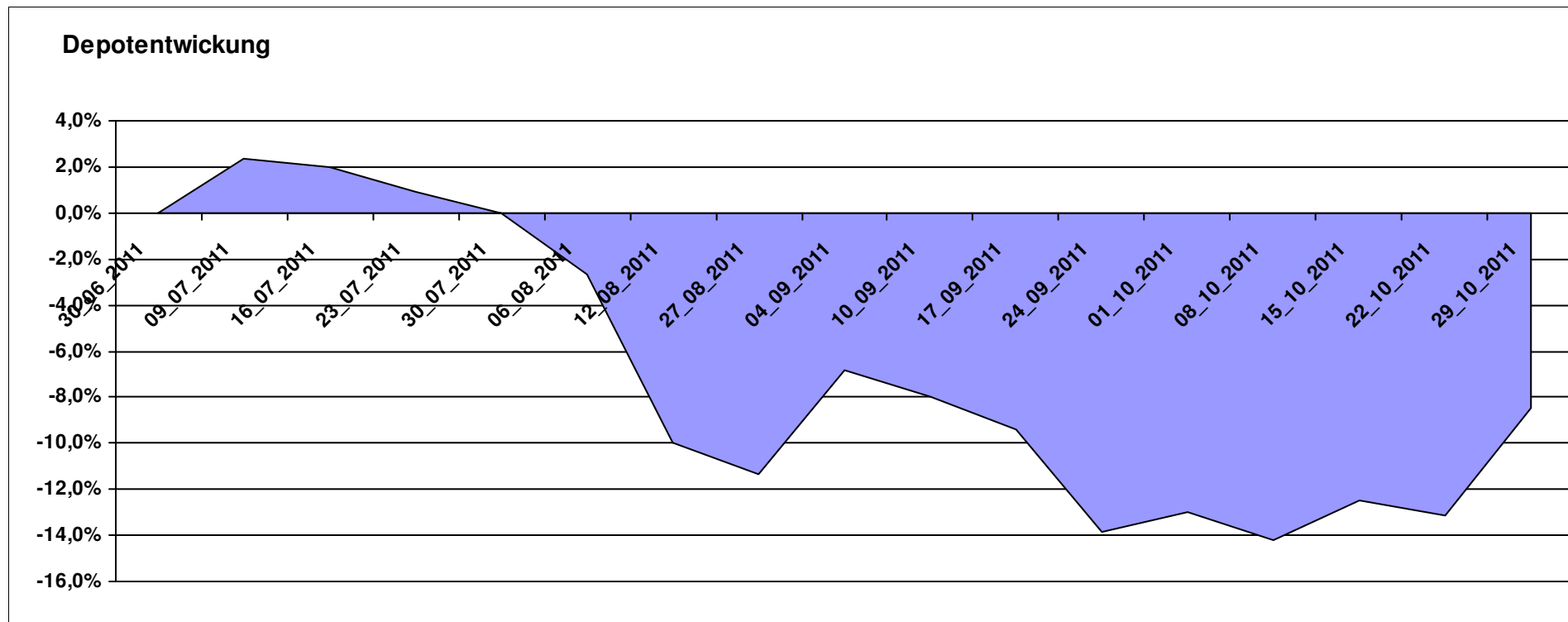
9.150,29

0,00

-849,72

-849,72

-8,50%



# Aktuelle Depotübersicht

Letzter festgestellter Kurs vom: 29.10.2011

Bericht erstellt am: 29.10.2011 08:36:51

Gaston		Teilnehmer									
WKN	Wertpapier Name	Stück	Bestand Einstandspreis	MW	letztter Kurs	Aktuell Depotwert	Div.	Gewinn/Verlust Kurs	Summe	v.H	Portfolio
LU0462954396	DB Platinum IV DBX Systematic Alpha Index I1C-E	18,612	2.000,00	107,46	112,23	2.088,78	0,00	88,78	88,78	4,44%	21,66%
LU0412625088	db x-trackers FTSE 100 LEV DAILY ETF 1C	202,123	1.665,49	8,24	9,96	2.013,14	0,00	347,65	347,65	20,87%	20,87%
LU0292106167	db x-trackers DBLCI-OY BALAN.INH.ANT.1C ON	58,663	2.000,00	34,09	32,86	1.927,67	0,00	-72,33	-72,33	-3,62%	19,99%
LU0322254383	db x-trackers FTSE ALL-WORLD EX UK ETF	69,644	2.000,00	28,72	27,36	1.905,47	0,00	-94,53	-94,53	-4,73%	19,76%
LU0530124006	ComStage ETF DAILY DOUBLE SHORT BUND	23,514	2.000,00	85,06	72,70	1.709,45	0,00	-290,55	-290,55	-14,53%	17,72%
LU0328475792	db x-trackers STOXX 600 ETF	0,000	334,51	0,00	42,70	0,00	0,00	-334,51	-334,51	Abger.	0,00%

## Aktuelle Depotperformance

10.000,00

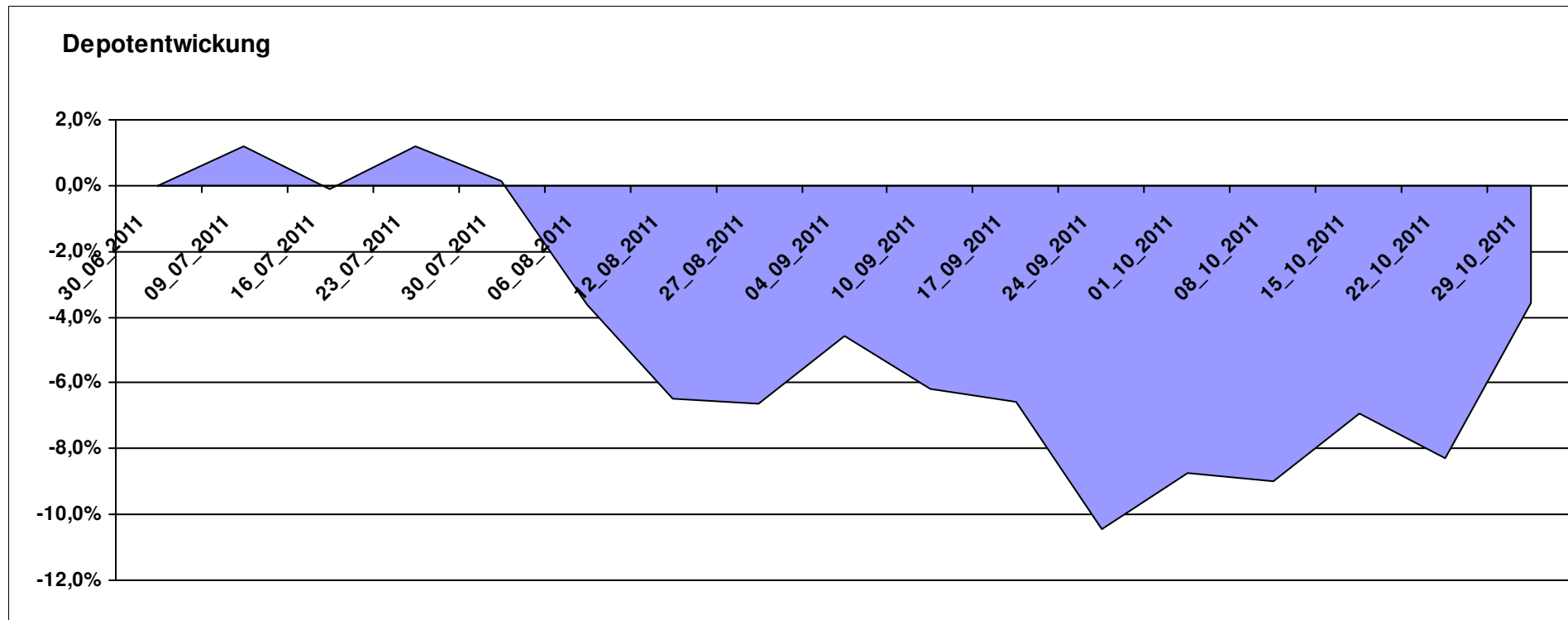
9.644,51

0,00

-355,49

-355,49

-3,55%



# Aktuelle Depotübersicht

Letzter festgestellter Kurs vom: 29.10.2011

Bericht erstellt am: 29.10.2011 08:36:51

Ghost_69		Teilnehmer									
WKN	Wertpapier Name	Stück	Bestand Einstandspreis	MW	Aktuell letzter Kurs	Depotwert	Div.	Gewinn/Verlust Kurs	Summe	v.H	Portfolio
LU0147784119	NESTOR Australien Fonds	5,426	2.000,00	368,60	374,74	2.033,32	0,00	33,32	33,32	1,67%	23,88%
LU0055114457	Fidelity Indonesia Fund	98,381	2.000,00	20,33	19,93	1.960,73	0,00	-39,27	-39,27	-1,96%	23,03%
IE0003842543	Invesco Korean Equity Fund A	99,361	2.000,00	20,13	17,67	1.755,71	0,00	-244,29	-244,29	-12,21%	20,62%
LU0207947044	FPM Funds Stockpicker Germany Sm/Mid C	11,966	2.000,00	167,14	145,65	1.742,85	0,00	-257,15	-257,15	-12,86%	20,47%
LI0023785673	TELL GOLD & SILBER FONDS A (CHF)	19,732	1.274,48	64,59	51,79	1.021,95	0,00	-252,53	-252,53	-19,81%	12,00%
LU0077333218	NESTOR France Fonds	0,000	725,52	0,00	166,16	0,00	0,00	-725,52	-725,52	Abger.	0,00%

## Aktuelle Depotperformance

10.000,00

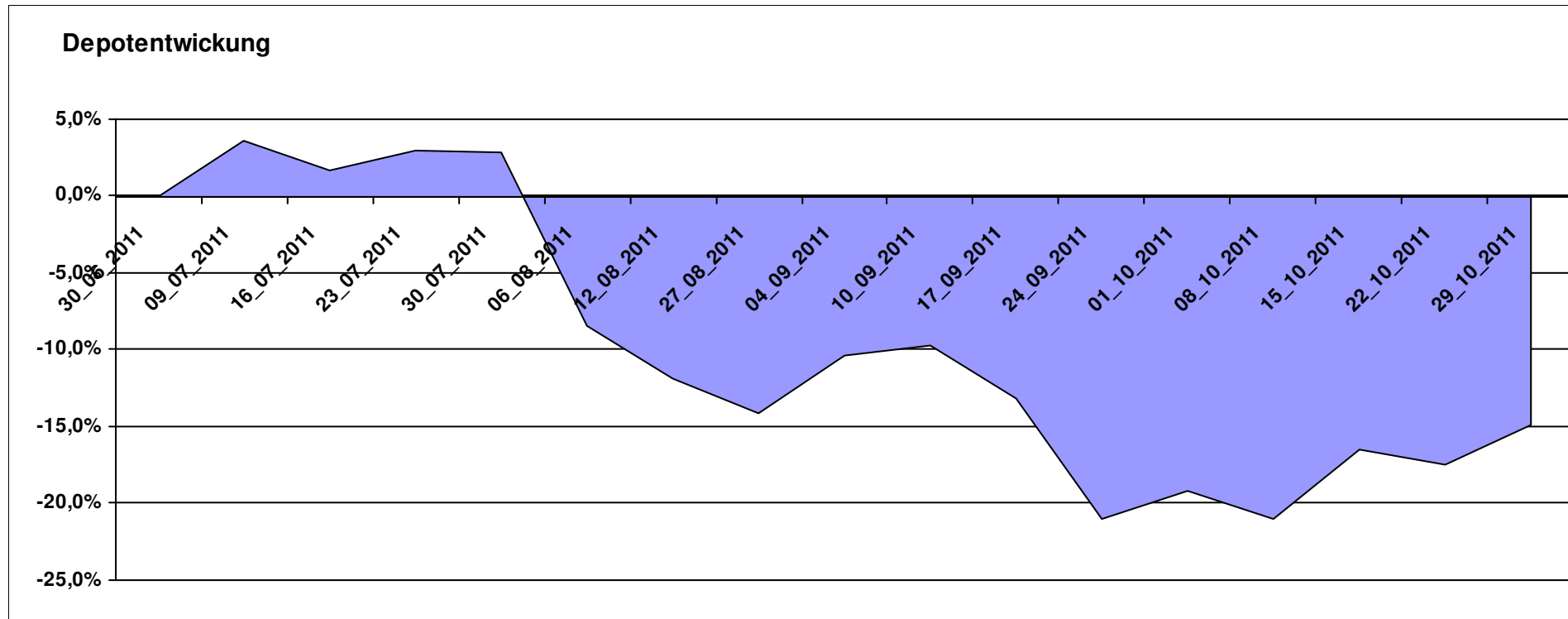
8.514,56

0,00

-1.485,44

-1.485,44

-14,85%



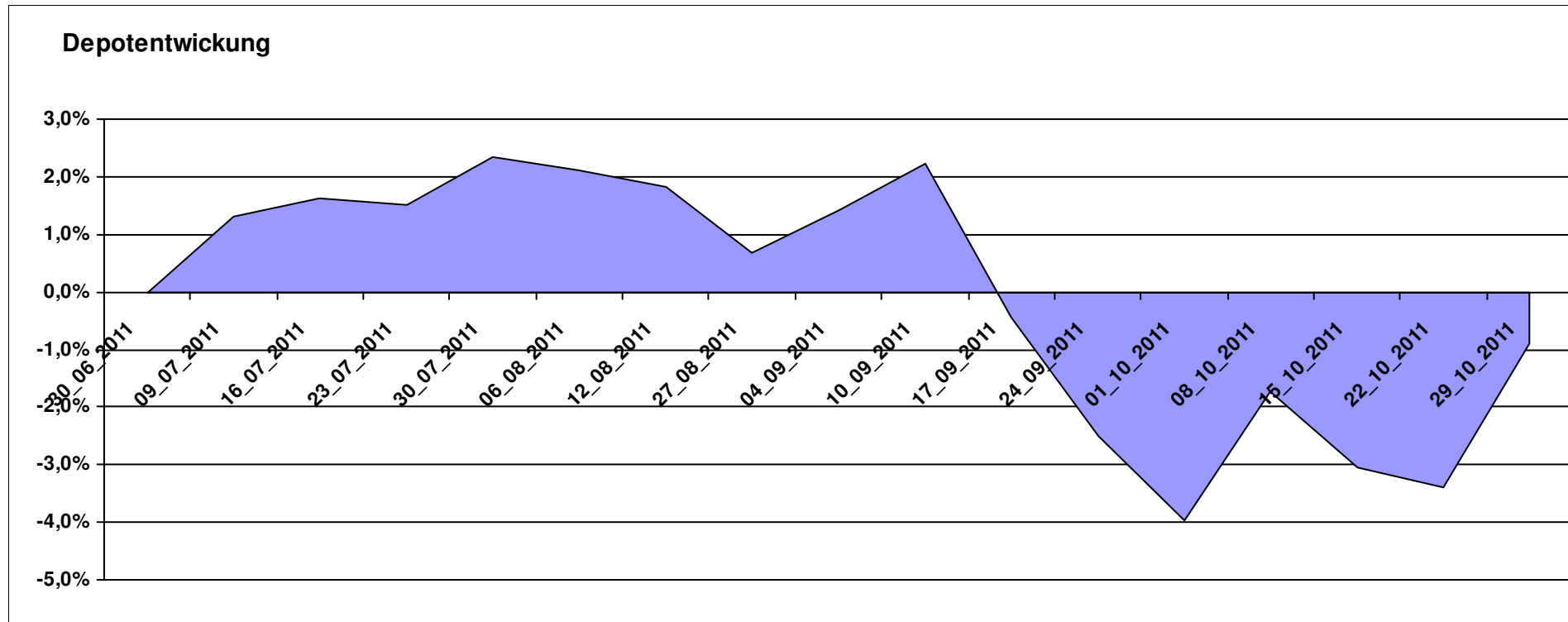
# Aktuelle Depotübersicht

Letzter festgestellter Kurs vom: 29.10.2011

Bericht erstellt am: 29.10.2011 08:36:51

Hasenhirn		Teilnehmer									
WKN	Wertpapier Name	Stück	Bestand Einstandspreis	MW	Aktuell letzter Kurs	Depotwert	Div.	Gewinn/Verlust Kurs	Summe	v.H	Portfolio
DE000A0RHG75	HANSAgold EUR-Klasse	25,934	2.000,00	77,12	81,51	2.113,85	0,00	113,85	113,85	5,69%	21,33%
LU0430218775	AC Risk Parity 12 Fund B EUR	15,582	2.000,00	128,35	134,63	2.097,86	0,00	97,86	97,86	4,89%	21,17%
LI0107994720	QBasis Futures Fund	21,697	2.000,00	92,18	94,14	2.042,53	0,00	42,53	42,53	2,13%	20,61%
DE000A0MY0T1	Argentum Performance Navigator	18,411	2.000,00	108,63	105,93	1.950,29	0,00	-49,71	-49,71	-2,49%	19,68%
DE000A1H72F1	Acatis Datini Valueflex Fonds B	40,250	2.000,00	49,69	42,40	1.706,58	0,00	-293,42	-293,42	-14,67%	17,22%

**Aktuelle Depotperformance** 10.000,00 9.911,11 0,00 -88,90 -88,90 -0,89%



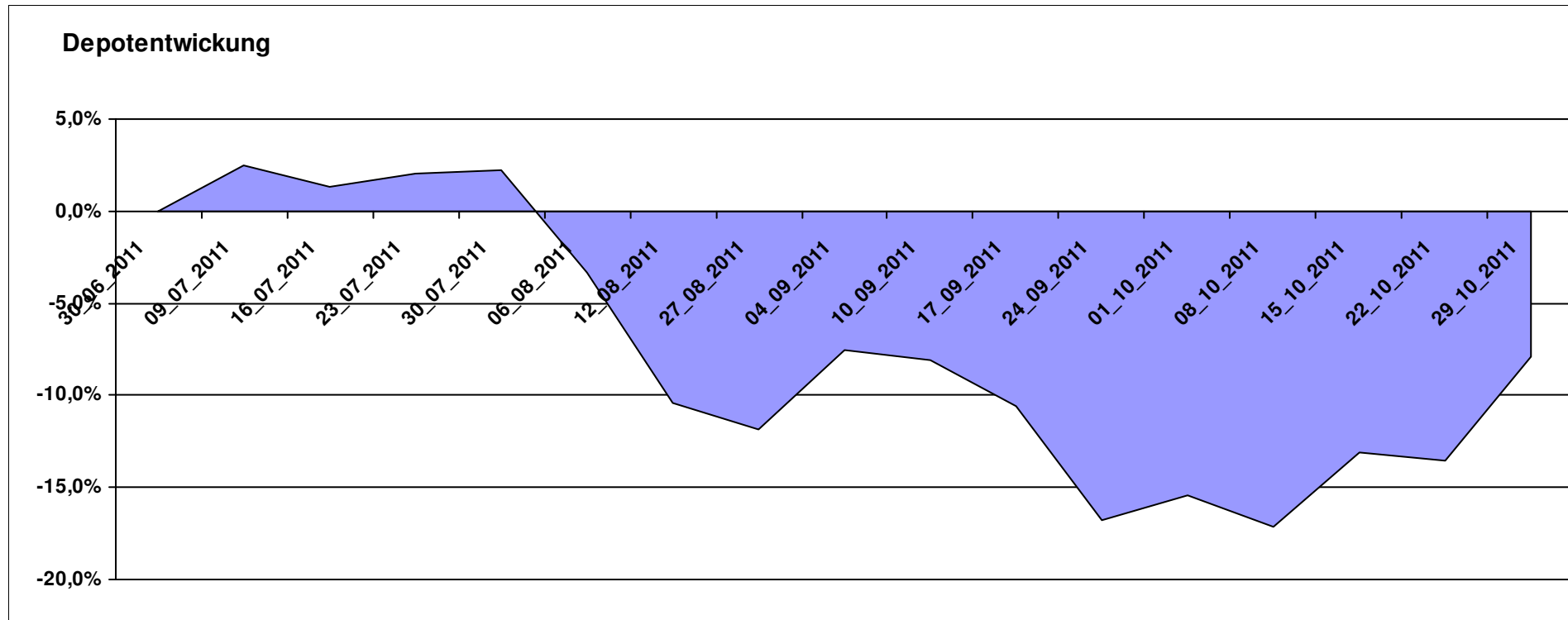
# Aktuelle Depotübersicht

Letzter festgestellter Kurs vom: 29.10.2011

Bericht erstellt am: 29.10.2011 08:36:51

Hilmi		Teilnehmer									
WKN	Wertpapier Name	Stück	Bestand Einstandspreis	MW	Aktuell letzter Kurs	Depotwert	Div.	Gewinn/Verlust Kurs	Summe	v.H	Portfolio
LU0055114457	Fidelity Indonesia Fund	98,381	2.000,00	20,33	19,93	1.960,73	0,00	-39,27	-39,27	-1,96%	21,30%
LI0013873901	Value Holdings Capital Partners Fund	0,787	2.000,00	2542,50	2413,49	1.898,52	0,00	-101,48	-101,48	-5,07%	20,62%
IE0008367009	AXA Rosenberg Pacific Ex-Japan SC Alpha	51,641	2.000,00	38,73	35,85	1.851,32	0,00	-148,68	-148,68	-7,43%	20,11%
LU0282719219	Threadneedle (Lux) Pan European SC	127,877	2.000,00	15,64	14,07	1.799,23	0,00	-200,77	-200,77	-10,04%	19,54%
AT0000785241	Raiffeisen-Osteuropa-Aktien	6,434	2.000,00	310,87	263,63	1.696,08	0,00	-303,92	-303,92	-15,20%	18,42%

**Aktuelle Depotperformance** 10.000,00 9.205,88 0,00 -794,12 -794,12 -7,94%



# Aktuelle Depotübersicht

Letzter festgestellter Kurs vom: 29.10.2011

Bericht erstellt am: 29.10.2011 08:36:51

Hugolee		Teilnehmer									
WKN	Wertpapier Name	Stück	Bestand Einstandspreis	MW	letztter Kurs	Aktuell Depotwert	Div.	Gewinn/Verlust Kurs	Summe	v.H	Portfolio
DE0009774794	LINGOHR-SYSTEMATIC-LBB-INVEST	22,855	2.000,00	87,51	79,51	1.817,16	0,00	-182,84	-182,84	-9,14%	20,74%
LU0072463663	BGF Latin American Fund A2 USD	29,877	2.000,00	66,94	59,91	1.789,94	0,00	-210,06	-210,06	-10,50%	20,43%
LU0075056555	BGF World Mining Fund A2 USD	35,255	2.000,00	56,73	50,04	1.764,15	0,00	-235,85	-235,85	-11,79%	20,14%
LU0336295679	MIRAE ASSET KOREA EQUITY FUND I EUR	174,978	2.000,00	11,43	9,95	1.741,03	0,00	-258,97	-258,97	-12,95%	19,87%
LU0011850392	BGF Emerging Europe A2 EUR	19,928	2.000,00	100,36	82,72	1.648,47	0,00	-351,53	-351,53	-17,58%	18,82%

## Aktuelle Depotperformance

10.000,00

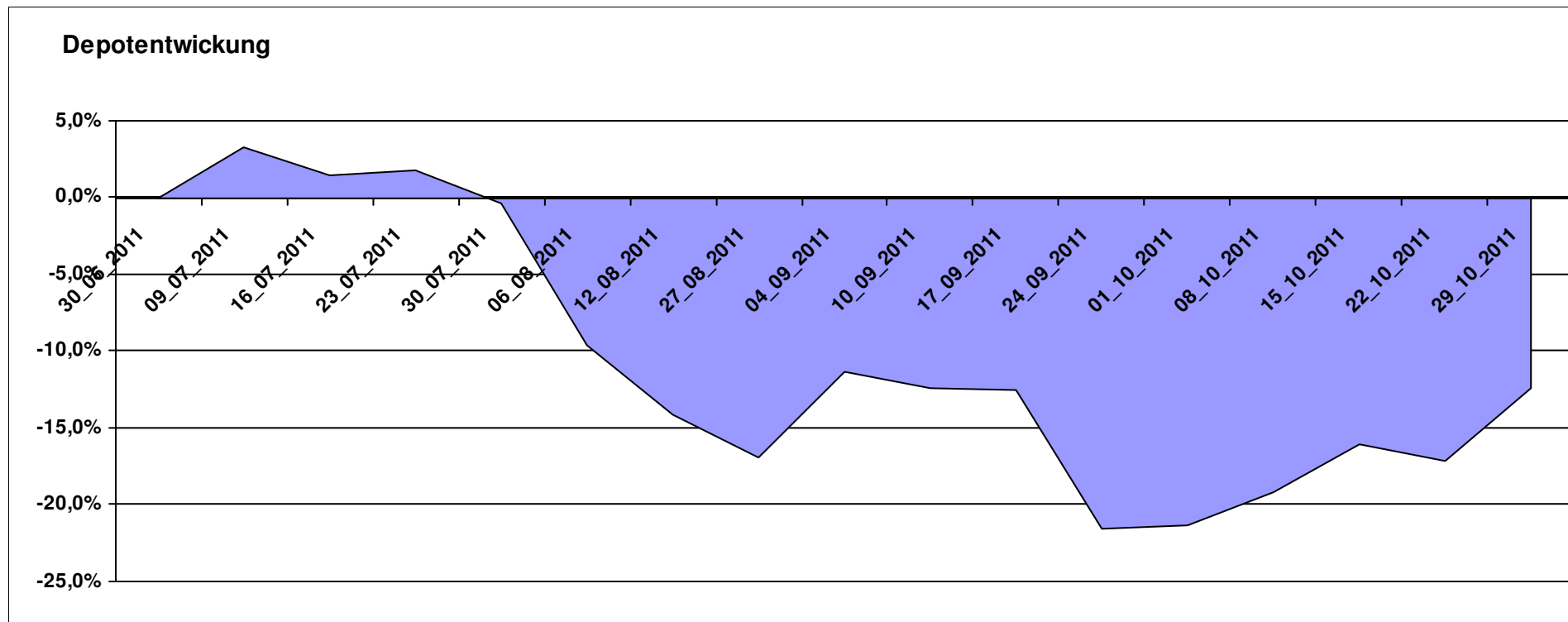
8.760,75

0,00

-1.239,26

-1.239,26

-12,39%



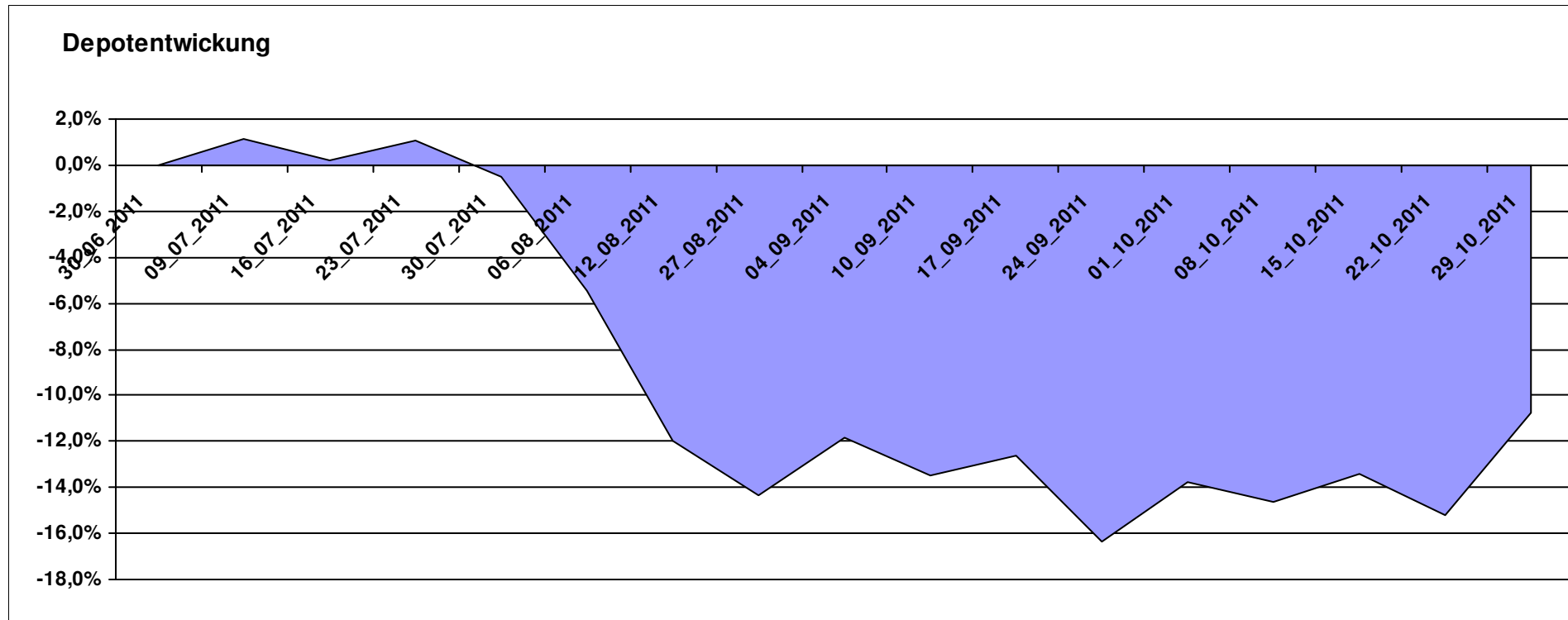
# Aktuelle Depotübersicht

Letzter festgestellter Kurs vom: 29.10.2011

Bericht erstellt am: 29.10.2011 08:36:51

Karl Squell		Teilnehmer									
WKN	Wertpapier Name	Stück	Bestand Einstandspreis	MW	letztter Kurs	Aktuell Depotwert	Div.	Gewinn/Verlust Kurs	Summe	v.H	Portfolio
IE00B3VWMK93	CS ETF MSCI Japan Small Cap	28,276	2.000,00	70,73	72,25	2.042,95	0,00	42,95	42,95	2,15%	22,90%
LU0419741177	ComStage ETF Commerzbank Commodity EW	19,160	2.000,00	104,38	102,40	1.961,99	0,00	-38,01	-38,01	-1,90%	21,99%
LU0328476410	db x-trackers S&P SEL.FRONTIER	266,432	2.000,00	7,51	6,81	1.814,40	0,00	-185,60	-185,60	-9,28%	20,34%
LU0530124006	ComStage ETF DAILY DOUBLE SHORT BUND	23,514	2.000,00	85,06	72,70	1.709,45	0,00	-290,55	-290,55	-14,53%	19,16%
LU0411075376	db x-trackers LEVDAX DAILY ETF 1C	34,516	2.000,00	57,94	40,36	1.393,06	0,00	-606,94	-606,94	-30,35%	15,61%

**Aktuelle Depotperformance** 10.000,00 8.921,85 0,00 -1.078,14 -1.078,14 -10,78%



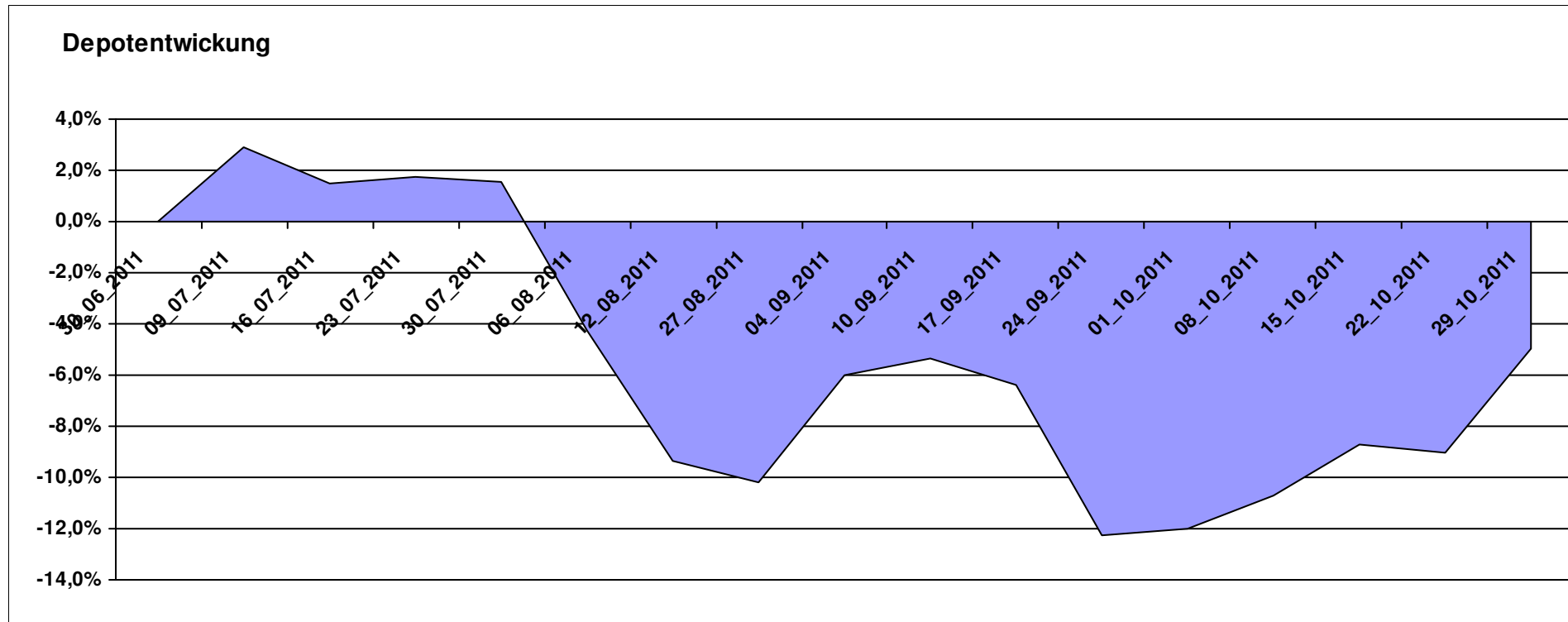
# Aktuelle Depotübersicht

Letzter festgestellter Kurs vom: 29.10.2011

Bericht erstellt am: 29.10.2011 08:36:51

Keyboard		Teilnehmer									
WKN	Wertpapier Name	Stück	Bestand Einstandspreis	MW	letztter Kurs	Aktuell Depotwert	Div.	Gewinn/Verlust Kurs	Summe	v.H	Portfolio
LU0292101796	db x-trackers DJ STOXX 600 OIL+GAS 1C	32,118	2.000,00	62,27	63,59	2.042,39	0,00	42,39	42,39	2,12%	21,50%
FR0010135103	Carmignac Patrimoine	0,398	2.000,00	5022,57	4967,21	1.977,96	0,00	-22,04	-22,04	-1,10%	20,82%
GB0030932676	M&G Global Basic	83,577	2.000,00	23,93	23,53	1.966,57	0,00	-33,43	-33,43	-1,67%	20,70%
FR0000292278	Magellan	1,252	2.000,00	1597,54	1473,35	1.844,52	0,00	-155,48	-155,48	-7,77%	19,41%
LU0062756647	DWS Osteuropa	2,791	2.000,00	716,68	598,26	1.669,53	0,00	-330,47	-330,47	-16,52%	17,57%

**Aktuelle Depotperformance** 10.000,00 9.500,97 0,00 -499,03 -499,03 -4,99%



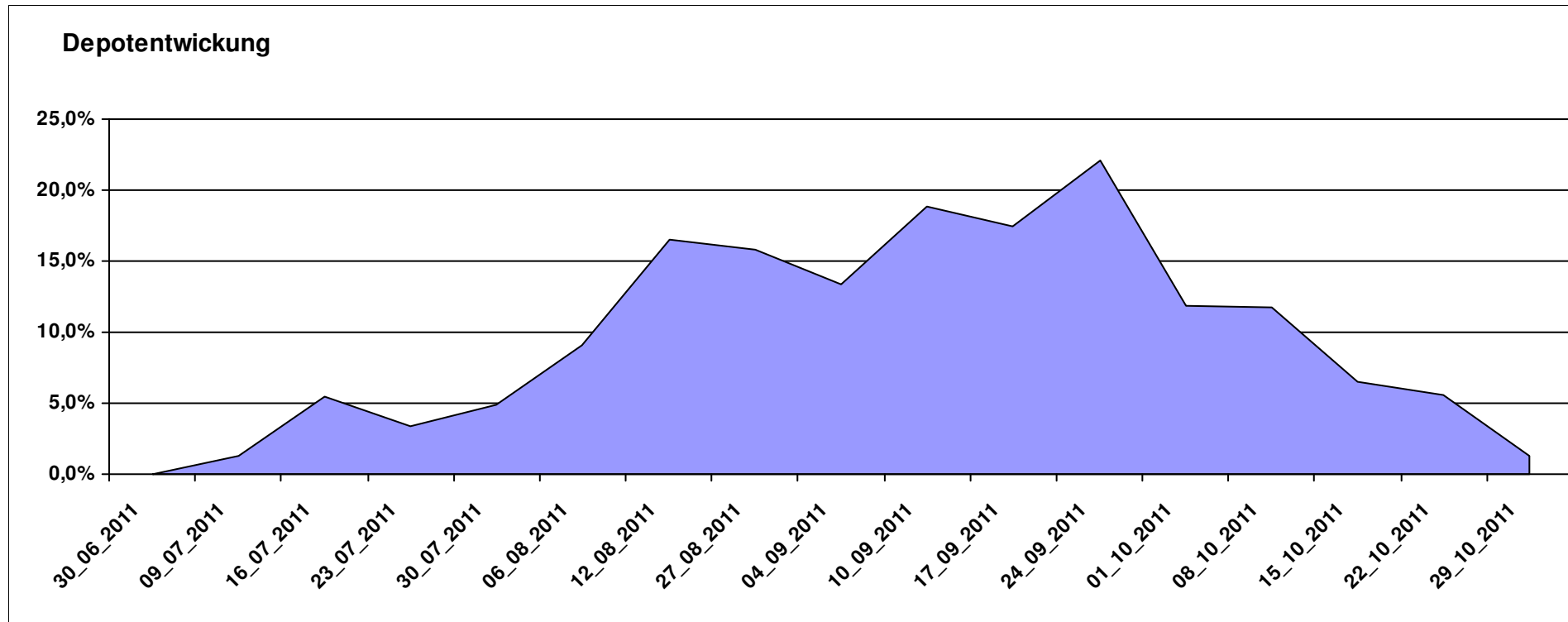
# Aktuelle Depotübersicht

Letzter festgestellter Kurs vom: 29.10.2011

Bericht erstellt am: 29.10.2011 08:36:51

Kilroy		Teilnehmer									
WKN	Wertpapier Name	Stück	Bestand Einstandspreis	MW	letztter Kurs	Aktuell Depotwert	Div.	Gewinn/Verlust Kurs	Summe	v.H	Portfolio
LU0488317701	ComStage ETF NYSE Arca Gold BUGS	55,603	2.000,00	35,97	40,76	2.266,37	0,00	266,37	266,37	13,32%	22,38%
LU0417510616	db x-trackers ES 50 D. Short Daily ETF	100,481	2.000,00	19,90	22,50	2.260,82	0,00	260,82	260,82	13,04%	22,32%
LU0411078636	db x-trackers S&P 500 2x Inverse Daily ETF	161,681	2.000,00	12,37	11,86	1.917,54	0,00	-82,46	-82,46	-4,12%	18,93%
LU0411078123	db x-trackers DB CB Light Energy Benchmark	107,885	2.000,00	18,54	17,57	1.895,55	0,00	-104,45	-104,45	-5,22%	18,72%
IE00B42Z5J44	iShares MSCI Japan Monthly EUR Hedged	78,003	2.000,00	25,64	22,93	1.788,22	0,00	-211,78	-211,78	-10,59%	17,66%

**Aktuelle Depotperformance** 10.000,00 10.128,50 0,00 128,50 128,50 1,29%



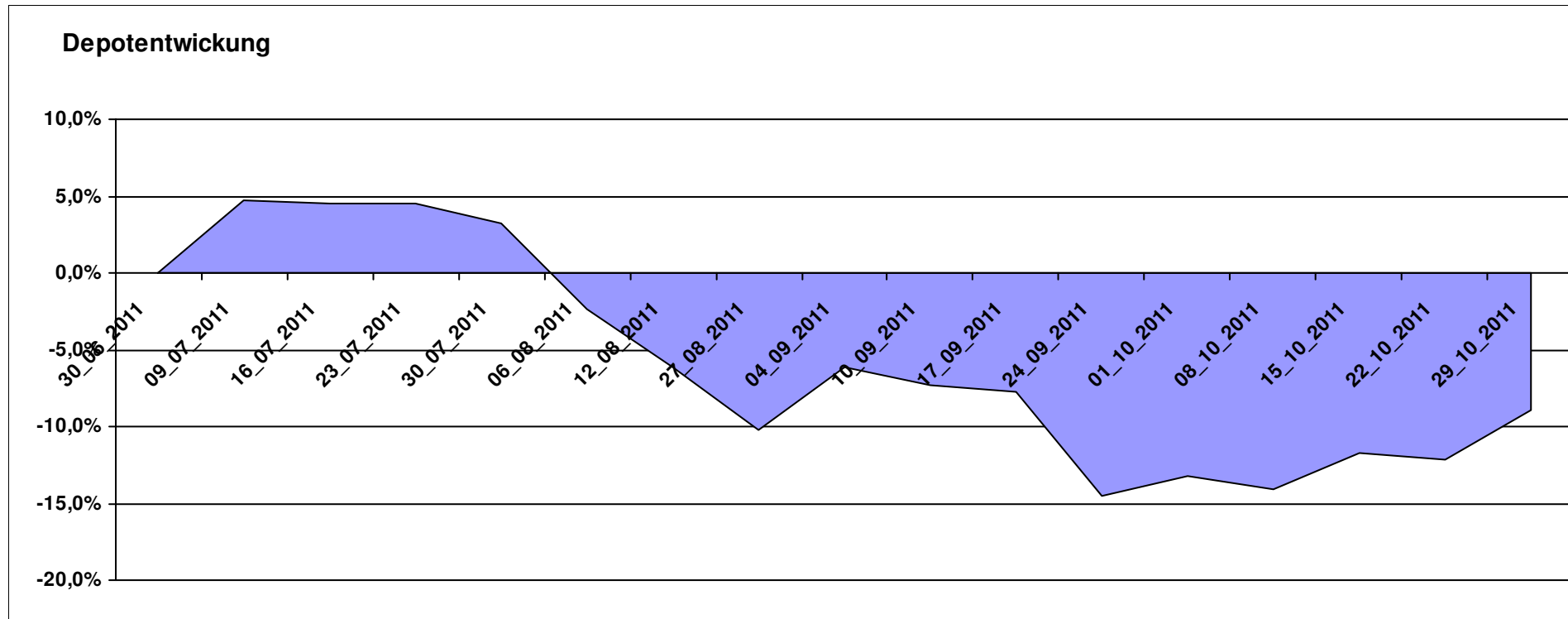
# Aktuelle Depotübersicht

Letzter festgestellter Kurs vom: 29.10.2011

Bericht erstellt am: 29.10.2011 08:36:51

Laser12		Teilnehmer									
WKN	Wertpapier Name	Stück	Bestand Einstandspreis	MW	Aktuell letzter Kurs	Depotwert	Div.	Gewinn/Verlust Kurs	Summe	v.H	Portfolio
LU0348744763	Allianz RCM Indonesia - A - USD	416,773	2.000,00	4,80	4,67	1.946,33	0,00	-53,67	-53,67	-2,68%	21,37%
IE0000434252	Wanger US Smaller Companies	55,020	2.000,00	36,35	35,11	1.931,75	0,00	-68,25	-68,25	-3,41%	21,21%
LU0261332976	Caxton Equity A5	1,916	2.000,00	1043,89	982,28	1.881,96	0,00	-118,04	-118,04	-5,90%	20,66%
IE0003842543	Invesco Korean Equity Fund A	99,361	2.000,00	20,13	17,67	1.755,71	0,00	-244,29	-244,29	-12,21%	19,27%
LU0135991148	ValueInvest LUX-JAPAN C1	12,279	1.635,67	133,21	129,74	1.593,06	0,00	-42,61	-42,61	-2,60%	17,49%
LU0504822510	LO Funds - Golden Age ( CHF ) P A	0,000	364,33	0,00	10,89	0,00	0,00	-364,33	-364,33	Abger.	0,00%
			10.000,00			9.108,81	0,00	-891,19	-891,19	-8,91%	

## Aktuelle Depotperformance



# Aktuelle Depotübersicht

Letzter festgestellter Kurs vom: 29.10.2011

Bericht erstellt am: 29.10.2011 08:36:51

LBO1987		Teilnehmer									
WKN	Wertpapier Name	Stück	Bestand Einstandspreis	MW	Aktuell letzter Kurs	Depotwert	Div.	Gewinn/Verlust Kurs	Summe	v.H	Portfolio
GB0030932676	M&G Global Basic	83,577	2.000,00	23,93	23,53	1.966,57	0,00	-33,43	-33,43	-1,67%	21,39%
LU0360863863	ARERO	15,208	2.000,00	131,51	126,29	1.920,61	0,00	-79,39	-79,39	-3,97%	20,89%
LU0132412106	Aberdeen - Emerging Market EQ FUND A2	45,350	2.000,00	44,10	42,16	1.911,94	0,00	-88,06	-88,06	-4,40%	20,80%
LU0390137031	Templeton Frontier Markets A	127,796	2.000,00	15,65	13,55	1.731,63	0,00	-268,37	-268,37	-13,42%	18,84%
LI0023785673	TELL GOLD & SILBER FONDS A (CHF)	32,092	2.000,00	62,32	51,79	1.662,11	0,00	-337,89	-337,89	-16,89%	18,08%

## Aktuelle Depotperformance

10.000,00

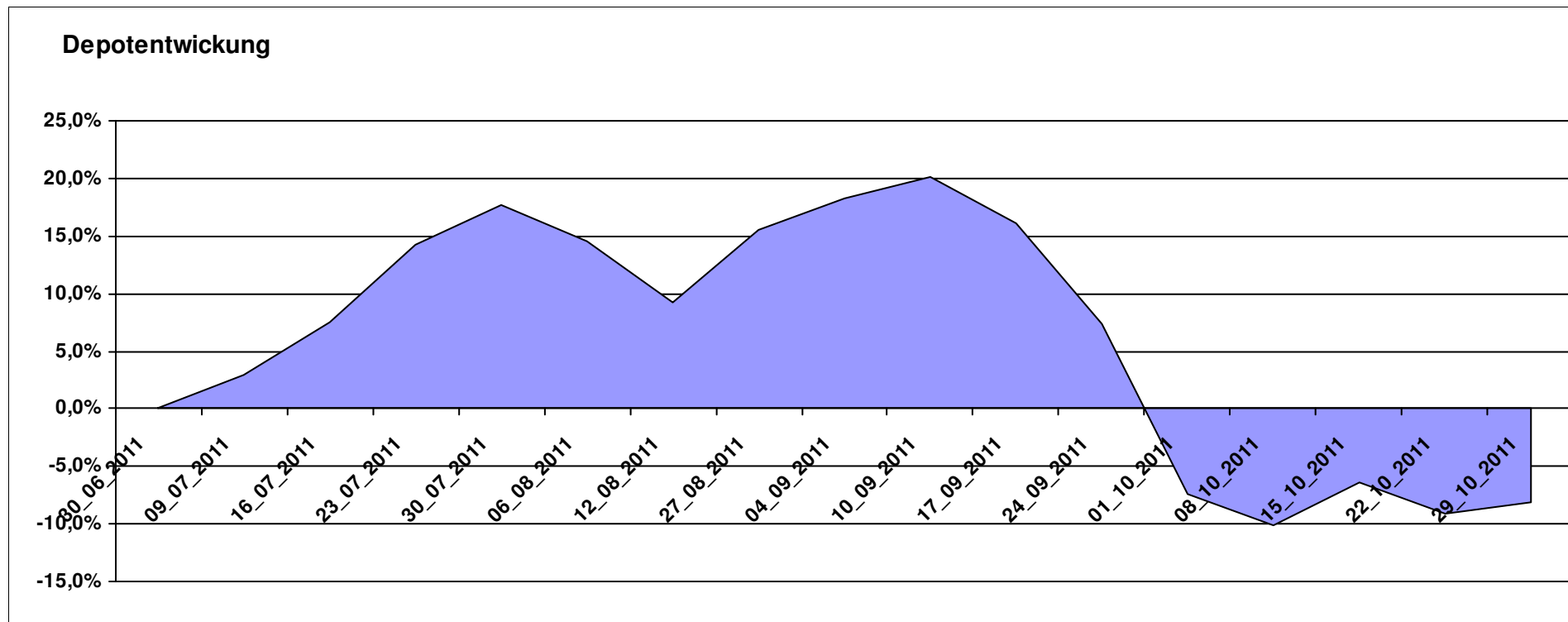
9.192,86

0,00

-807,14

-807,14

-8,07%



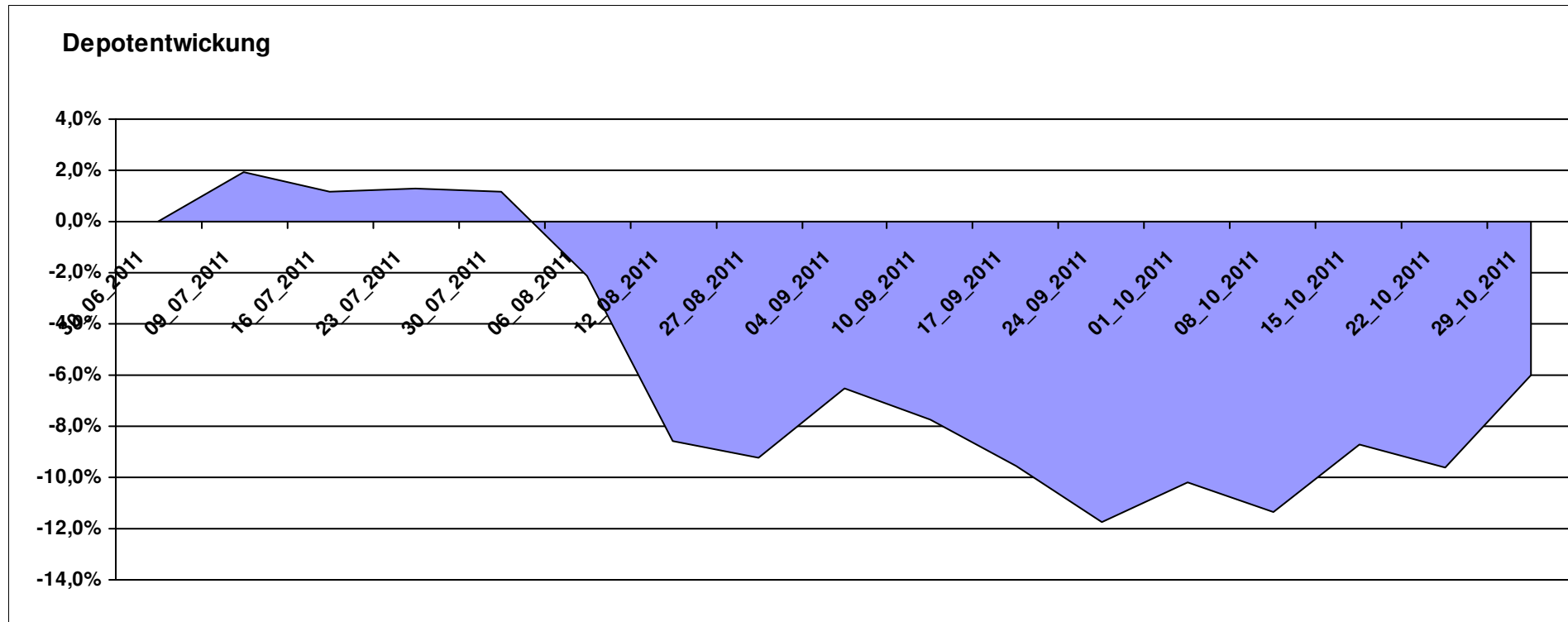
# Aktuelle Depotübersicht

Letzter festgestellter Kurs vom: 29.10.2011

Bericht erstellt am: 29.10.2011 08:36:51

Limit		Teilnehmer									
WKN	Wertpapier Name	Stück	Bestand Einstandspreis	MW	letztter Kurs	Aktuell Depotwert	Div.	Gewinn/Verlust Kurs	Summe	v.H	Portfolio
LU0374107992	AC Risk Parity 12 Fund	14,711	2.000,00	135,95	142,73	2.099,74	0,00	99,74	99,74	4,99%	22,33%
LU0292105359	db x-trackers STOXX 600 FOOD & BEVERAGE	34,063	2.000,00	58,71	58,59	1.995,77	0,00	-4,23	-4,23	-0,21%	21,23%
DE0005561674	ETF Dachfonds	150,830	2.000,00	13,26	11,94	1.800,90	0,00	-199,10	-199,10	-9,95%	19,15%
LU0292107645	db x-trackers Emerging Markets	67,487	2.000,00	29,64	26,51	1.789,08	0,00	-210,92	-210,92	-10,55%	19,03%
LU0274211480	DAX® ETF	27,256	2.000,00	73,38	62,99	1.716,86	0,00	-283,14	-283,14	-14,16%	18,26%

**Aktuelle Depotperformance** 10.000,00 9.402,35 0,00 -597,64 -597,64 -5,98%



# Aktuelle Depotübersicht

Letzter festgestellter Kurs vom: 29.10.2011

Bericht erstellt am: 29.10.2011 08:36:51

littleracer		Teilnehmer									
WKN	Wertpapier Name	Stück	Bestand Einstandspreis	MW	letztter Kurs	Aktuell Depotwert	Div.	Gewinn/Verlust Kurs	Summe	v.H	Portfolio
LU0355228080	AC Stat. Val. Mkt N. Abs Ret B	17,100	2.000,00	116,96	120,24	2.056,09	0,00	56,09	56,09	2,80%	20,91%
LU0323578657	FvS Multiple Opportunities R	14,407	2.020,29	140,23	142,52	2.053,28	0,00	32,99	32,99	1,63%	20,88%
IE00B4YYYY703	PIMCO Funds - Global Multi-Asset Fund €	147,493	2.000,00	13,56	13,27	1.957,23	0,00	-42,77	-42,77	-2,14%	19,90%
LU0107944042	Multiadvisor Sicav - LOYS GLOBAL P	118,835	2.000,00	16,83	16,16	1.920,38	0,00	-79,62	-79,62	-3,98%	19,53%
LU0366534344	Pictet-Agriculture	14,219	2.000,00	140,66	129,98	1.848,14	0,00	-151,86	-151,86	-7,59%	18,79%
LU0375612230	Wallberg Global Microfinance P	0,000	-20,29	0,00	108,54	0,00	0,00	20,29	20,29	Abger.	0,00%

## Aktuelle Depotperformance

10.000,00

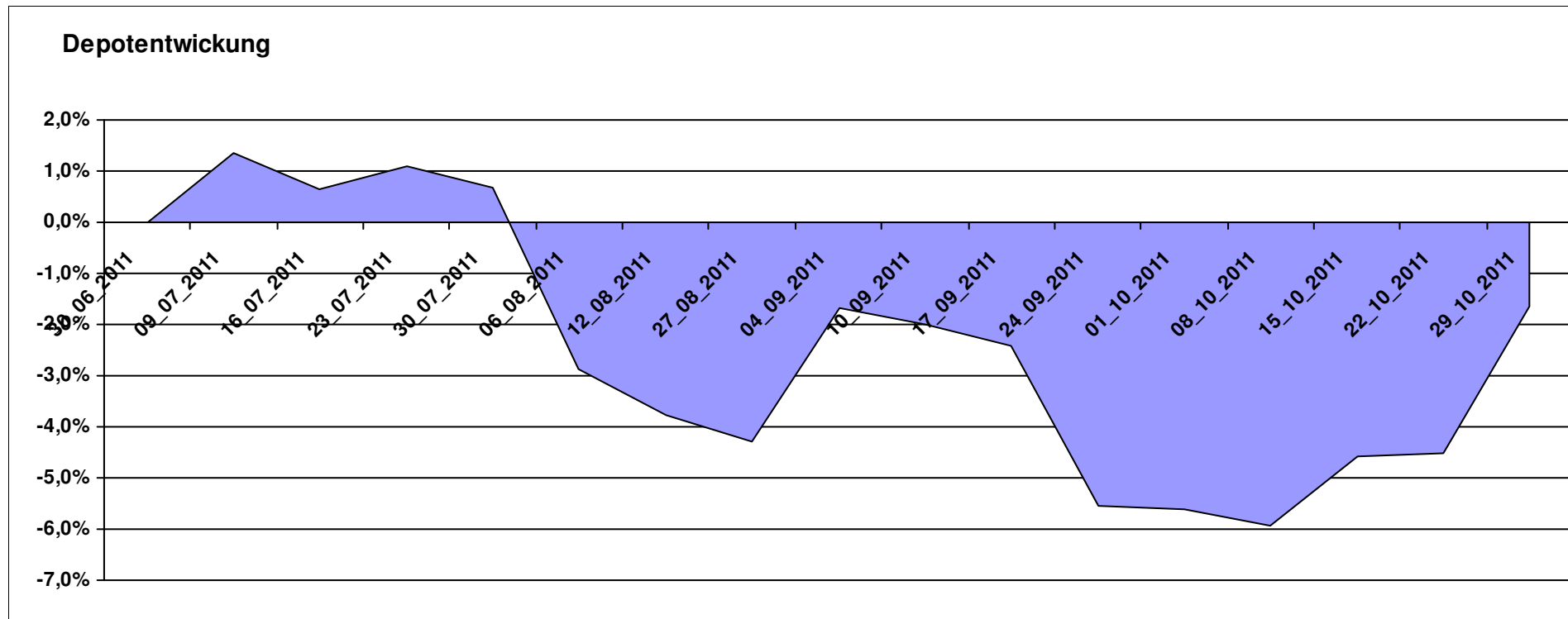
9.835,12

0,00

-164,88

-164,88

-1,65%



# Aktuelle Depotübersicht

Letzter festgestellter Kurs vom: 29.10.2011

Bericht erstellt am: 29.10.2011 08:36:51

Ipj23 Teilnehmer												
WKN	Wertpapier Name	Stück	Bestand Einstandspreis	MW	Aktuell letzter Kurs	Depotwert	Div.	Gewinn/Verlust Kurs	Summe	v.H	Portfolio	
LU0322249037	db x-trackers STOXX 600 Banks Short ETF	61,246	2.000,00	32,66	37,33	2.286,30	0,00	286,30	286,30	14,31%	22,03%	
DE000A0RHG75	HANSAgold EUR-Klasse	25,934	2.000,00	77,12	81,51	2.113,85	0,00	113,85	113,85	5,69%	20,36%	
LU0432616737	Invesco Balanced-Risk Allocation	162,734	2.000,00	12,29	12,88	2.096,01	0,00	96,01	96,01	4,80%	20,19%	
LU0614925930	AC Quant - Spectrum Fund EUR B	18,610	2.103,49	113,03	106,41	1.980,29	0,00	-123,20	-123,20	-5,86%	19,08%	
LU0417273223	Allianz Volatility Strategy	1,802	2.000,00	1110,07	1056,59	1.903,65	0,00	-96,35	-96,35	-4,82%	18,34%	
LI0107994720	QBasis Futures Fund	0,000	-103,49	0,00	94,14	0,00	0,00	103,49	103,49	Abger.	0,00%	

## Aktuelle Depotperformance

10.000,00

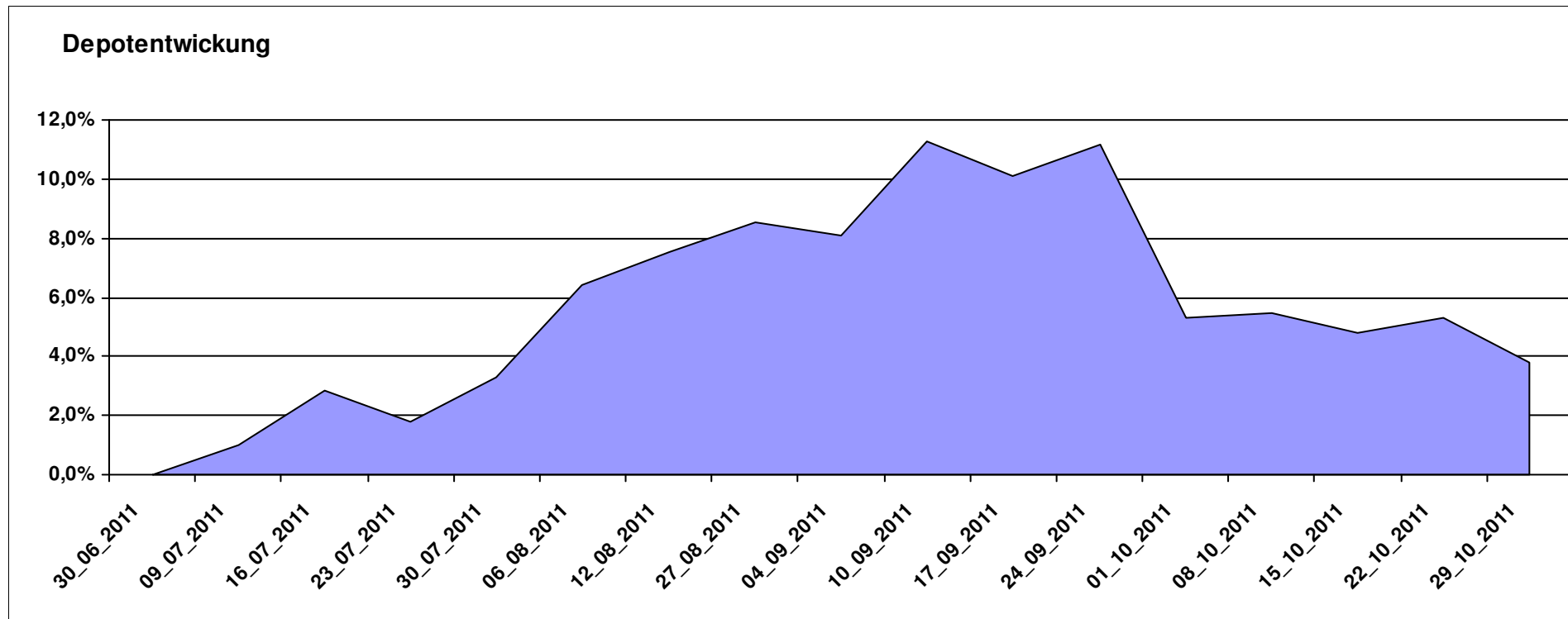
10.380,10

0,00

380,10

380,10

3,80%



# Aktuelle Depotübersicht

Letzter festgestellter Kurs vom: 29.10.2011

Bericht erstellt am: 29.10.2011 08:36:51

maddin711 Teilnehmer											
WKN	Wertpapier Name	Stück	Bestand Einstandspreis	MW	Aktuell letzter Kurs	Depotwert	Div.	Gewinn/Verlust Kurs	Summe	v.H	Portfolio
LU0411075376	db x-trackers LEVDAX DAILY ETF 1C	104,224	3.209,07	30,79	40,36	4.206,50	0,00	997,43	997,43	31,08%	32,57%
LU0322249037	db x-trackers STOXX 600 Banks Short ETF	61,246	2.000,00	32,66	37,33	2.286,30	0,00	286,30	286,30	14,31%	17,70%
LU0417510616	db x-trackers ES 50 D. Short Daily ETF	100,481	2.000,00	19,90	22,50	2.260,82	0,00	260,82	260,82	13,04%	17,51%
LU0322251280	db x-trackers CAC 40® SHORT DAILY ETF 1C	39,173	2.000,00	51,06	57,25	2.242,65	0,00	242,65	242,65	12,13%	17,37%
LU0411078636	db x-trackers S&P 500 2x Inverse Daily ETF	161,681	2.000,00	12,37	11,86	1.917,54	0,00	-82,46	-82,46	-4,12%	14,85%
LU0411075020	db x-trackers SHORDAX X2 DAILY ETF 1C	0,000	-1.209,07	0,00	32,18	0,00	0,00	1209,07	1209,07	Abger.	0,00%

## Aktuelle Depotperformance

10.000,00

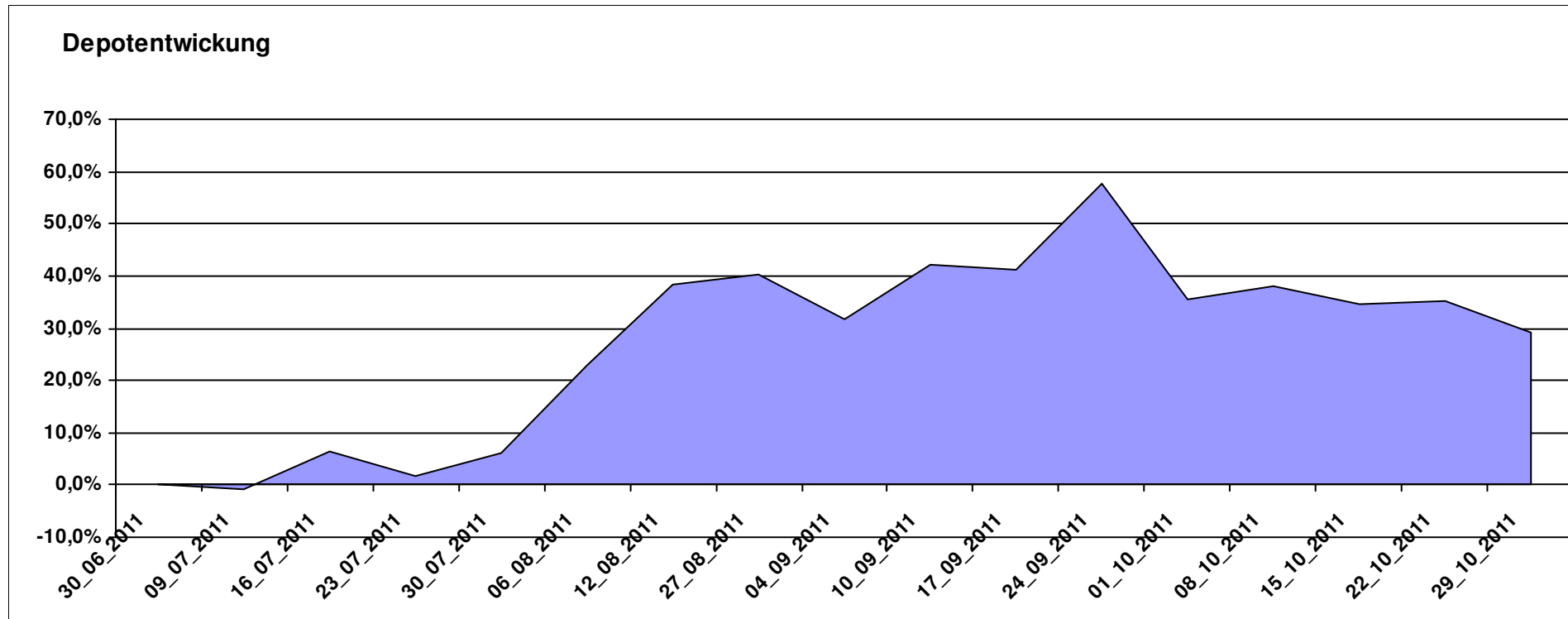
12.913,81

0,00

2.913,81

2.913,81

29,14%



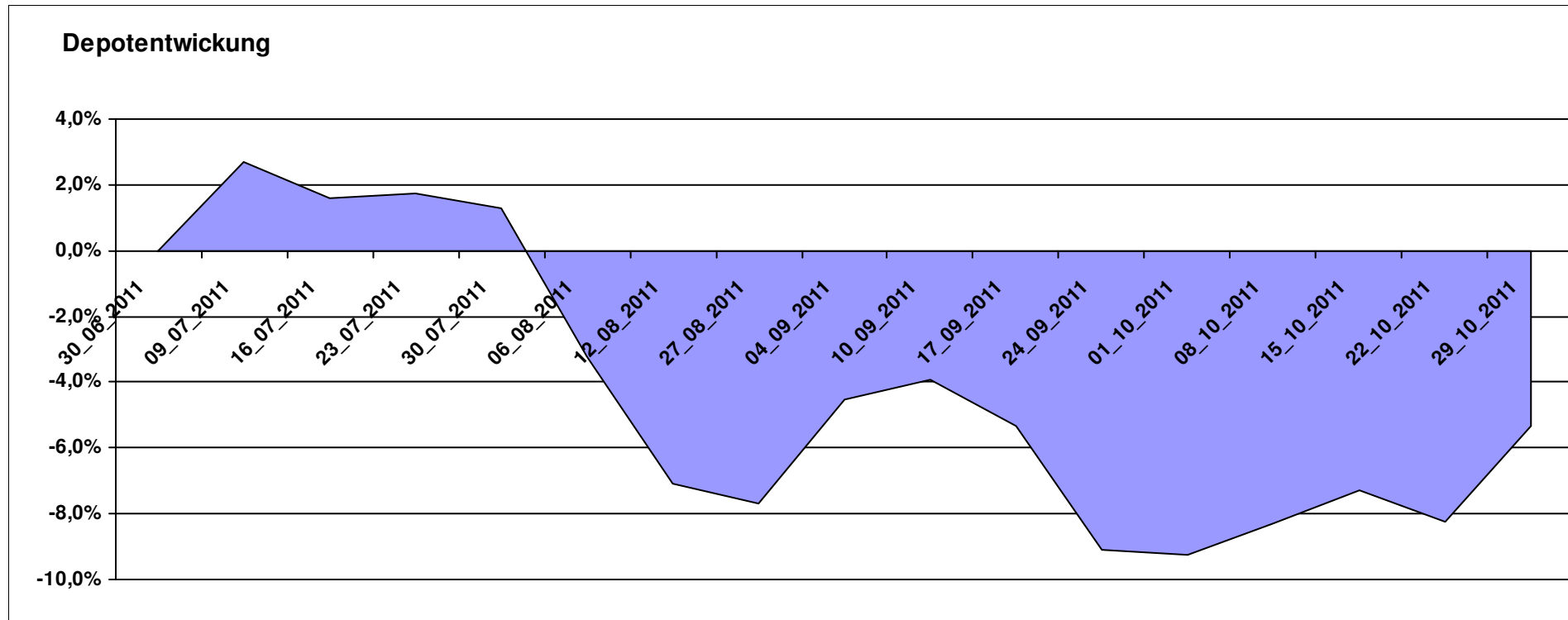
# Aktuelle Depotübersicht

Letzter festgestellter Kurs vom: 29.10.2011

Bericht erstellt am: 29.10.2011 08:36:51

Marcise		Teilnehmer									
WKN	Wertpapier Name	Stück	Bestand Einstandspreis	MW	letztter Kurs	Aktuell Depotwert	Div.	Gewinn/Verlust Kurs	Summe	v.H	Portfolio
3B00B1VMCY93	M&G OPTIMAL INCOME FUND	140,848	2.000,00	14,20	14,59	2.054,97	0,00	54,97	54,97	2,75%	21,71%
GB0030932676	M&G Global Basic	83,577	2.000,00	23,93	23,53	1.966,57	0,00	-33,43	-33,43	-1,67%	20,77%
FR0000292278	Magellan	1,252	2.000,00	1597,54	1473,35	1.844,52	0,00	-155,48	-155,48	-7,77%	19,48%
DE0005561674	ETF Dachfonds	150,830	2.000,00	13,26	11,94	1.800,90	0,00	-199,10	-199,10	-9,95%	19,02%
LU0278937759	Aberdeen Global - Emerging Markets SC	175,297	2.000,00	11,41	10,27	1.800,30	0,00	-199,70	-199,70	-9,98%	19,02%

**Aktuelle Depotperformance** 10.000,00 9.467,26 0,00 -532,73 -532,73 -5,33%



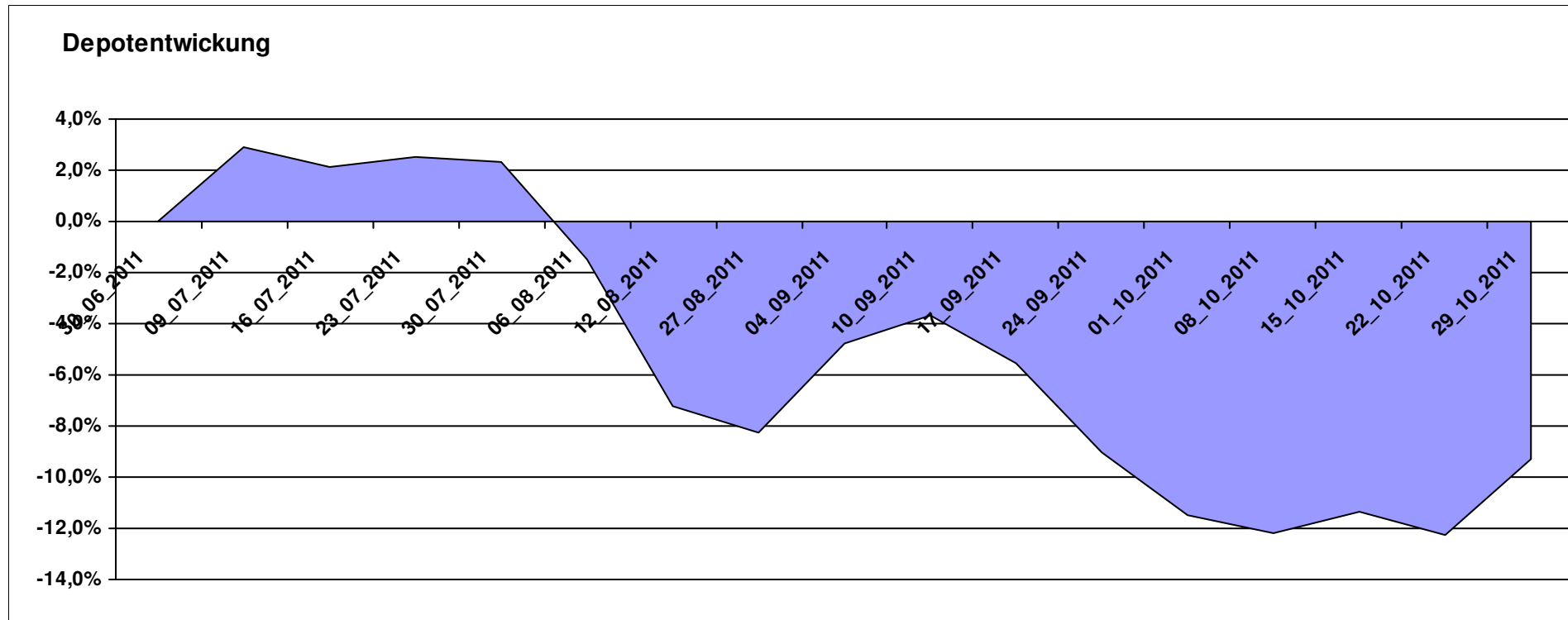
# Aktuelle Depotübersicht

Letzter festgestellter Kurs vom: 29.10.2011

Bericht erstellt am: 29.10.2011 08:36:51

Molari		Teilnehmer									
WKN	Wertpapier Name	Stück	Bestand Einstandspreis	MW	letzte Kurs	Aktuell Depotwert	Div.	Gewinn/Verlust Kurs	Summe	v.H	Portfolio
LU0158078906	Amundi Funds Thailand - AU	30,889	2.000,00	64,75	63,75	1.969,14	0,00	-30,86	-30,86	-1,54%	21,71%
GB0030932676	M&G Global Basic	83,577	2.000,00	23,93	23,53	1.966,57	0,00	-33,43	-33,43	-1,67%	21,68%
LU0390137973	Templeton Frontier Markets	129,534	2.000,00	15,44	13,35	1.729,27	0,00	-270,73	-270,73	-13,54%	19,07%
LU0306632414	SLI Global SICAV European SC	171,086	2.000,00	11,69	10,03	1.716,00	0,00	-284,00	-284,00	-14,20%	18,92%
LU0407232692	Nestor Afrika Fonds B	15,224	2.000,00	131,37	110,88	1.688,06	0,00	-311,94	-311,94	-15,60%	18,61%

**Aktuelle Depotperformance** 10.000,00 9.069,04 0,00 -930,96 -930,96 -9,31%



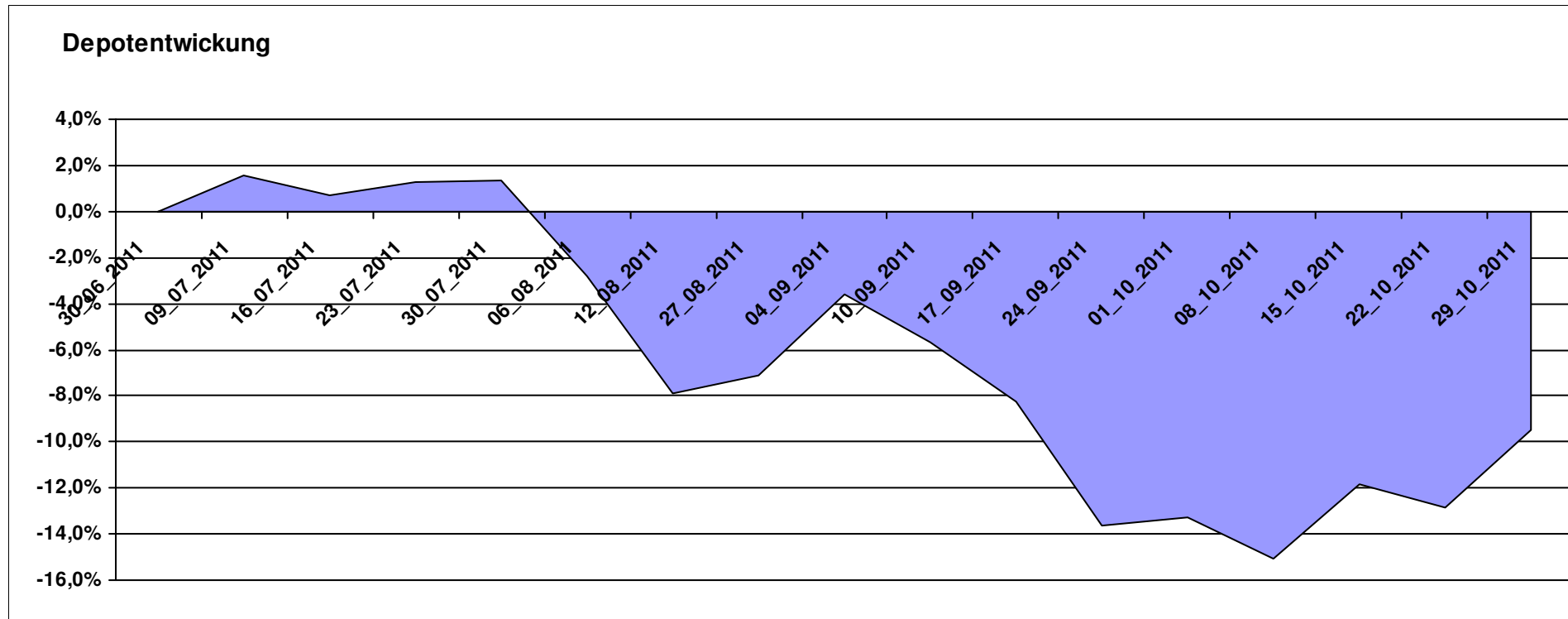
# Aktuelle Depotübersicht

Letzter festgestellter Kurs vom: 29.10.2011

Bericht erstellt am: 29.10.2011 08:36:51

Padua											
Teilnehmer											
WKN	Wertpapier Name	Stück	Bestand Einstandspreis	MW	Aktuell letzter Kurs	Depotwert	Div.	Gewinn/Verlust Kurs	Summe	v.H	Portfolio
IE0009516810	Janus US Flexible Income Fund EUR I	98,184	2.000,00	20,37	20,81	2.043,20	0,00	43,20	43,20	2,16%	22,57%
LU0338690372	DB Platinum Agriculture Euro	0,249	2.000,00	8040,46	7505,13	1.866,84	0,00	-133,16	-133,16	-6,66%	20,63%
LU0198731027	Threadneedle (Lux)-Asia AEH	66,467	2.000,00	30,09	26,35	1.751,41	0,00	-248,59	-248,59	-12,43%	19,35%
LU0323578574	FvS Multiple Opportunities F	11,538	1.666,93	144,47	147,21	1.698,54	0,00	31,61	31,61	1,90%	18,77%
LU0295015993	ING (L) Invest Emerging Markets X Cap (CZK)	38,872	2.000,00	51,45	43,51	1.691,19	0,00	-308,81	-308,81	-15,44%	18,68%
DE000A0M80Q3	AM Fortune Fund Offensive B	0,000	333,07	0,00	944,52	0,00	0,00	-333,07	-333,07	Abger.	0,00%
			10.000,00			9.051,18	0,00	-948,81	-948,81	-9,49%	

## Aktuelle Depotperformance



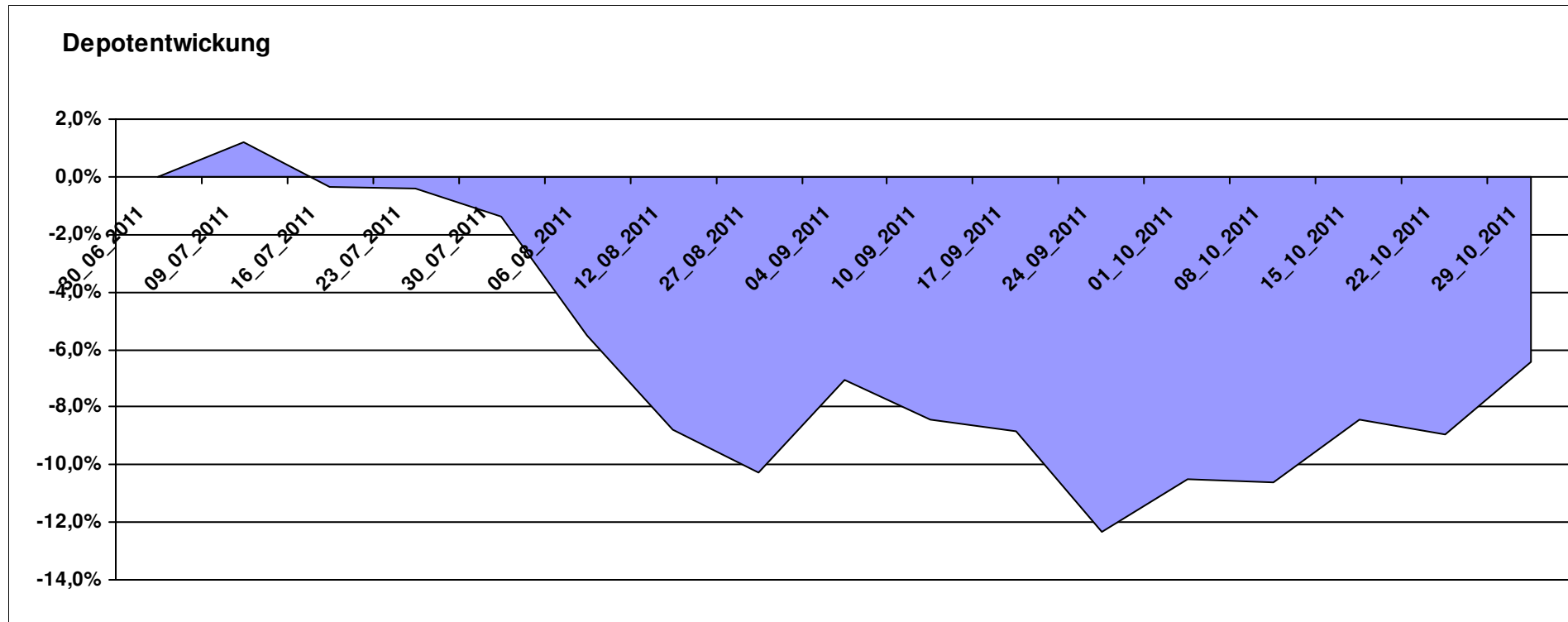
# Aktuelle Depotübersicht

Letzter festgestellter Kurs vom: 29.10.2011

Bericht erstellt am: 29.10.2011 08:36:51

Pimboli		Teilnehmer									
WKN	Wertpapier Name	Stück	Bestand Einstandspreis	MW	Aktuell letzter Kurs	Depotwert	Div.	Gewinn/Verlust Kurs	Summe	v.H	Portfolio
3B00B1VMCY93	M&G OPTIMAL INCOME FUND	140,848	2.000,00	14,20	14,59	2.054,97	0,00	54,97	54,97	2,75%	21,96%
AT0000615158	CONSTANTIA REAL ESTATE (T)	14,202	2.000,00	140,83	143,17	2.033,23	0,00	33,23	33,23	1,66%	21,73%
GB0002771383	Threadneedle European SC Fund	486,157	2.000,00	4,11	3,78	1.837,67	0,00	-162,33	-162,33	-8,12%	19,64%
LU0129233093	Lupus alpha Smaller German Champions A	13,785	2.000,00	145,08	124,68	1.718,78	0,00	-281,22	-281,22	-14,06%	18,37%
LU0078113650	Morgan Stanley European Property Fund	92,721	2.000,00	21,57	18,48	1.713,49	0,00	-286,51	-286,51	-14,33%	18,31%

**Aktuelle Depotperformance** 10.000,00 9.358,14 0,00 -641,86 -641,86 -6,42%



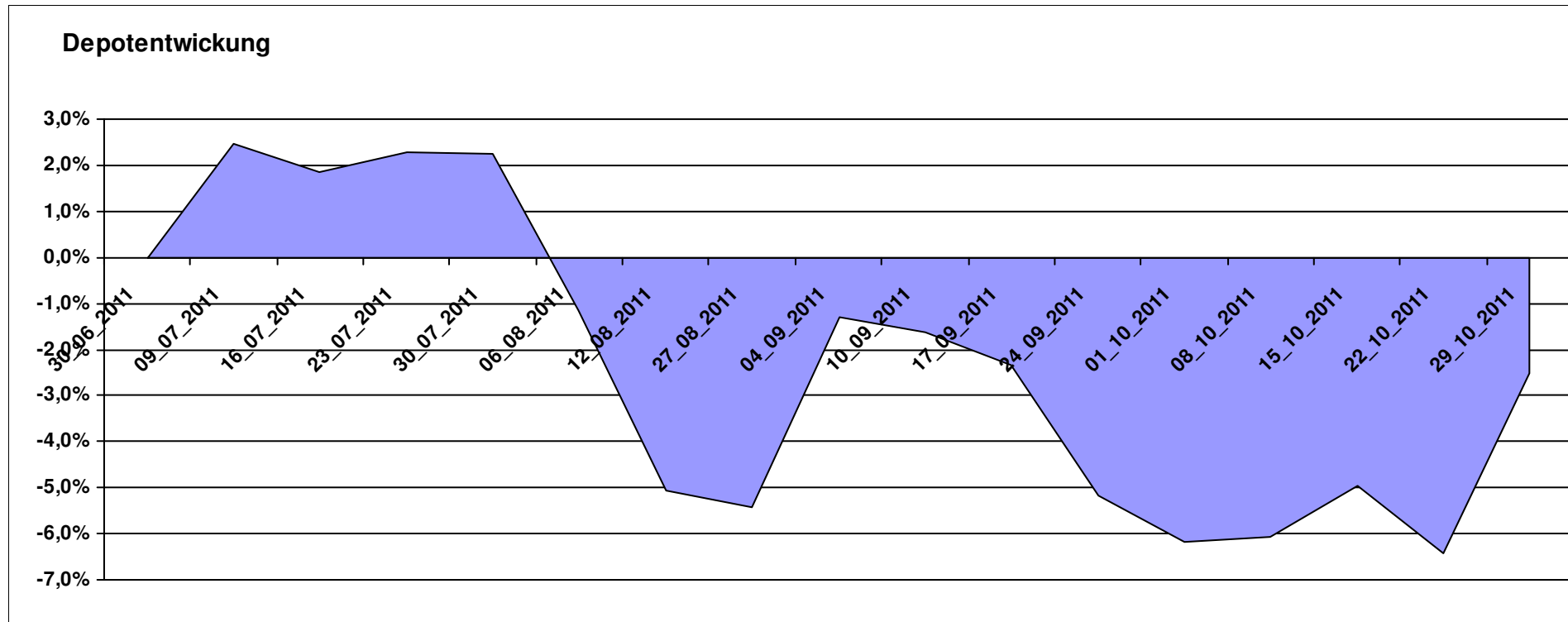
# Aktuelle Depotübersicht

Letzter festgestellter Kurs vom: 29.10.2011

Bericht erstellt am: 29.10.2011 08:36:51

Postguru		Teilnehmer									
WKN	Wertpapier Name	Stück	Bestand Einstandspreis	MW	letztter Kurs	Aktuell Depotwert	Div.	Gewinn/Verlust Kurs	Summe	v.H	Portfolio
LU0055649056	DWS Gold Plus	1,183	2.000,00	1690,15	1972,00	2.333,52	0,00	333,52	333,52	16,68%	23,94%
FR0010149302	Carmignac Emergents	2,935	2.000,00	681,49	641,71	1.883,26	0,00	-116,74	-116,74	-5,84%	19,32%
LU0222264441	DB Platinum Dynamic Aktien Plus R1C	14,953	2.000,00	133,75	125,46	1.876,04	0,00	-123,96	-123,96	-6,20%	19,24%
JE000A0MKQK7	ETF Portfolio Global	192,493	2.000,00	10,39	9,64	1.855,63	0,00	-144,37	-144,37	-7,22%	19,03%
DE0005561674	ETF Dachfonds	150,830	2.000,00	13,26	11,94	1.800,90	0,00	-199,10	-199,10	-9,95%	18,47%

**Aktuelle Depotperformance** 10.000,00 9.749,35 0,00 -250,65 -250,65 -2,51%



# Aktuelle Depotübersicht

Letzter festgestellter Kurs vom: 29.10.2011

Bericht erstellt am: 29.10.2011 08:36:51

PSTVA		Teilnehmer									
WKN	Wertpapier Name	Stück	Bestand Einstandspreis	MW	Aktuell letzter Kurs	Depotwert	Div.	Gewinn/Verlust Kurs	Summe	v.H	Portfolio
GB0030190366	First State Global Emerging Markets	348,554	2.000,00	5,74	5,50	1.917,05	0,00	-82,95	-82,95	-4,15%	21,45%
LU0278527428	Nordea-1 Nordic Eq SC BP	179,051	2.000,00	11,17	10,09	1.806,62	0,00	-193,38	-193,38	-9,67%	20,21%
LU0171289498	BGF Latin American Fund A2 EUR	29,891	2.000,00	66,91	60,09	1.796,14	0,00	-203,86	-203,86	-10,19%	20,10%
LU0172157280	BGF World Mining Fund A2 EUR	35,255	2.000,00	56,73	50,19	1.769,43	0,00	-230,57	-230,57	-11,53%	19,80%
LU0011850392	BGF Emerging Europe A2 EUR	19,928	2.000,00	100,36	82,72	1.648,47	0,00	-351,53	-351,53	-17,58%	18,44%

## Aktuelle Depotperformance

10.000,00

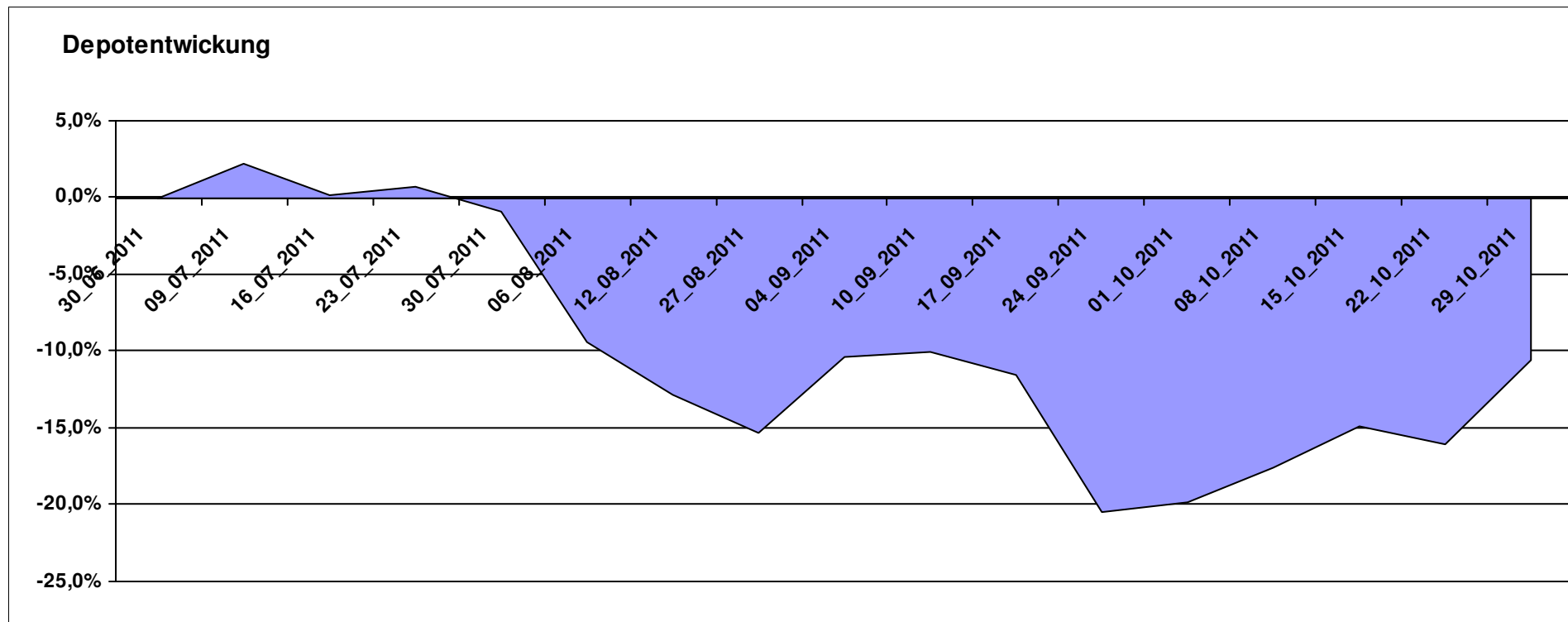
8.937,71

0,00

-1.062,28

-1.062,28

-10,62%



# Aktuelle Depotübersicht

Letzter festgestellter Kurs vom: 29.10.2011

Bericht erstellt am: 29.10.2011 08:36:51

RandomWalker		Teilnehmer									
WKN	Wertpapier Name	Stück	Bestand Einstandspreis	MW	Aktuell letzter Kurs	Depotwert	Div.	Gewinn/Verlust Kurs	Summe	v.H	Portfolio
LU0356591882	db x-trackersUSD Money Market Fund	16,941	2.000,00	118,06	120,77	2.045,90	0,00	45,90	45,90	2,30%	22,17%
LU0274208692	db x-trackers MSCI World TRN	88,809	2.000,00	22,52	21,81	1.936,92	0,00	-63,08	-63,08	-3,15%	20,99%
LU0292096186	db x-trackers select dividend 100 Div	95,939	2.000,00	20,85	19,58	1.878,49	0,00	-121,51	-121,51	-6,08%	20,36%
LU0380865021	db x-trackers DJ EURO STOXX 50	62,897	2.000,00	31,80	27,81	1.749,17	0,00	-250,83	-250,83	-12,54%	18,96%
LU0292103651	db x-trackers STOXX 600 BANKS	56,525	2.000,00	35,38	28,59	1.616,04	0,00	-383,96	-383,96	-19,20%	17,52%

## Aktuelle Depotperformance

10.000,00

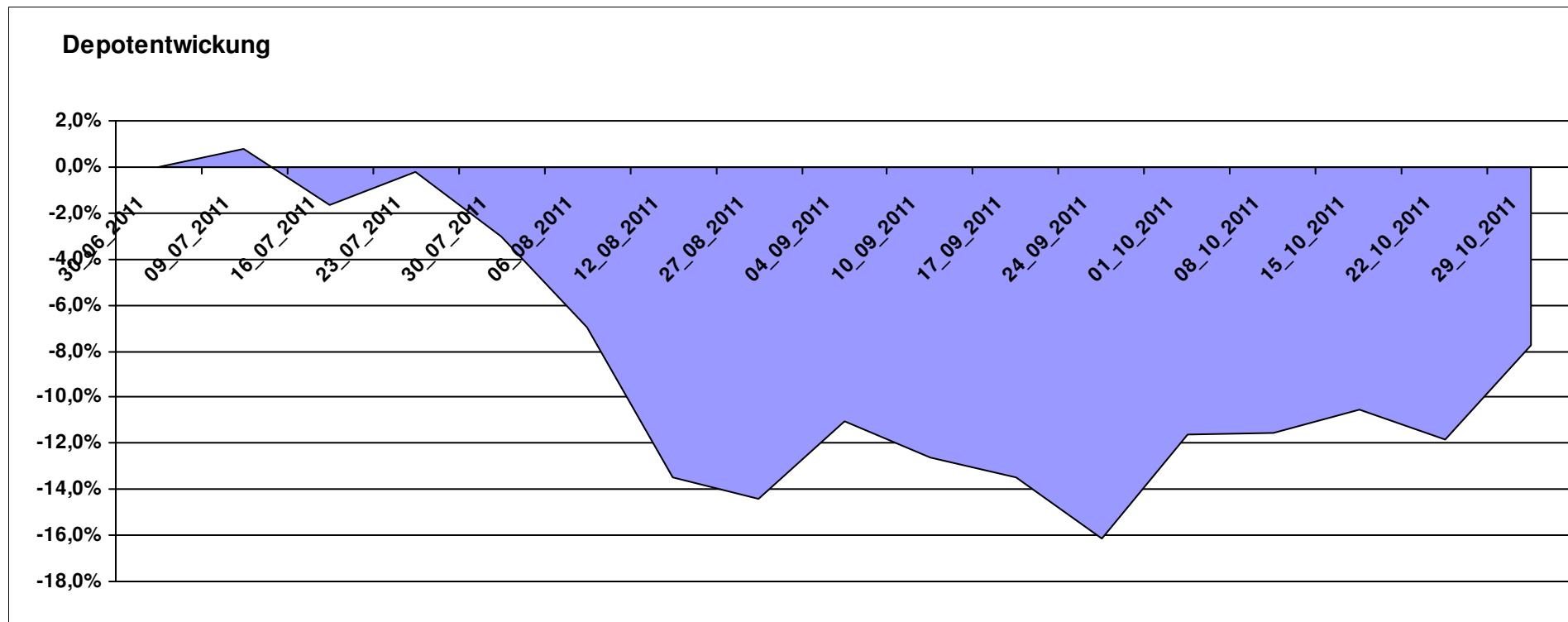
9.226,52

0,00

-773,47

-773,47

-7,73%



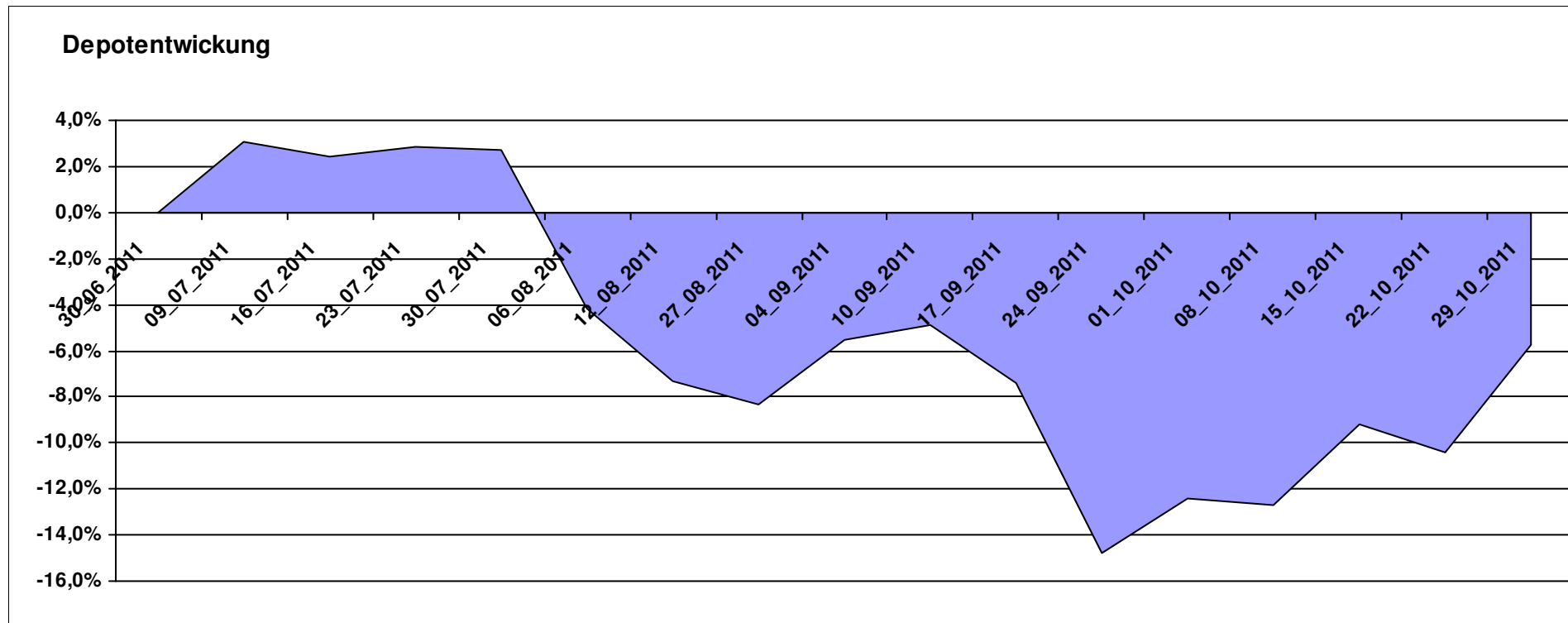
# Aktuelle Depotübersicht

Letzter festgestellter Kurs vom: 29.10.2011

Bericht erstellt am: 29.10.2011 08:36:51

riddler218 Teilnehmer												
WKN	Wertpapier Name	Stück	Bestand Einstandspreis	MW	letzte r Kurs	Aktuell Depotwert	Div.	Gewinn/Verlust Kurs	Summe	v.H	Portfolio	
LU0476289623	db x-trackers MSCI INDONESIA	185,687	2.000,00	10,77	10,64	1.975,71	0,00	-24,29	-24,29	-1,21%	20,96%	
GB0030932676	M&G Global Basic	83,577	2.000,00	23,93	23,53	1.966,57	0,00	-33,43	-33,43	-1,67%	20,86%	
LU0292106167	db x-trackers DBLCI-OY BALAN.INH.ANT.1C ON	58,663	2.000,00	34,09	32,86	1.927,67	0,00	-72,33	-72,33	-3,62%	20,45%	
IE0004766014	Comgest Growth MidCap Europe	180,668	2.000,00	11,07	10,49	1.895,21	0,00	-104,79	-104,79	-5,24%	20,11%	
DE0008490962	DWS Deutschland	16,920	2.000,00	118,20	98,16	1.660,91	0,00	-339,09	-339,09	-16,95%	17,62%	

**Aktuelle Depotperformance** 10.000,00 9.426,07 0,00 -573,92 -573,92 -5,74%



# Aktuelle Depotübersicht

Letzter festgestellter Kurs vom: 29.10.2011

Bericht erstellt am: 29.10.2011 08:36:51

rolasys		Teilnehmer									
WKN	Wertpapier Name	Stück	Bestand Einstandspreis	MW	Aktuell letzter Kurs	Depotwert	Div.	Gewinn/Verlust Kurs	Summe	v.H	Portfolio
LU0488317701	ComStage ETF NYSE Arca Gold BUGS	67,645	2.609,06	38,57	40,76	2.757,20	0,00	148,14	148,14	5,68%	27,61%
DE0009781740	Acatis Aktien Global Fonds UI A	11,552	2.000,00	173,13	163,41	1.887,71	0,00	-112,29	-112,29	-5,61%	18,91%
LU0292107645	db x-trackers Emerging Markets	67,487	2.000,00	29,64	26,51	1.789,08	0,00	-210,92	-210,92	-10,55%	17,92%
LU0350835707	DJE - AGRAR & ERNAEHRUNG P	16,919	2.000,00	118,21	105,61	1.786,82	0,00	-213,18	-213,18	-10,66%	17,90%
LU0075056555	BGF World Mining Fund A2 USD	35,255	2.000,00	56,73	50,04	1.764,15	0,00	-235,85	-235,85	-11,79%	17,67%
LU0322249037	db x-trackers STOXX 600 Banks Short ETF	0,000	-609,06	0,00	37,33	0,00	0,00	609,06	609,06	Abger.	0,00%

## Aktuelle Depotperformance

10.000,00

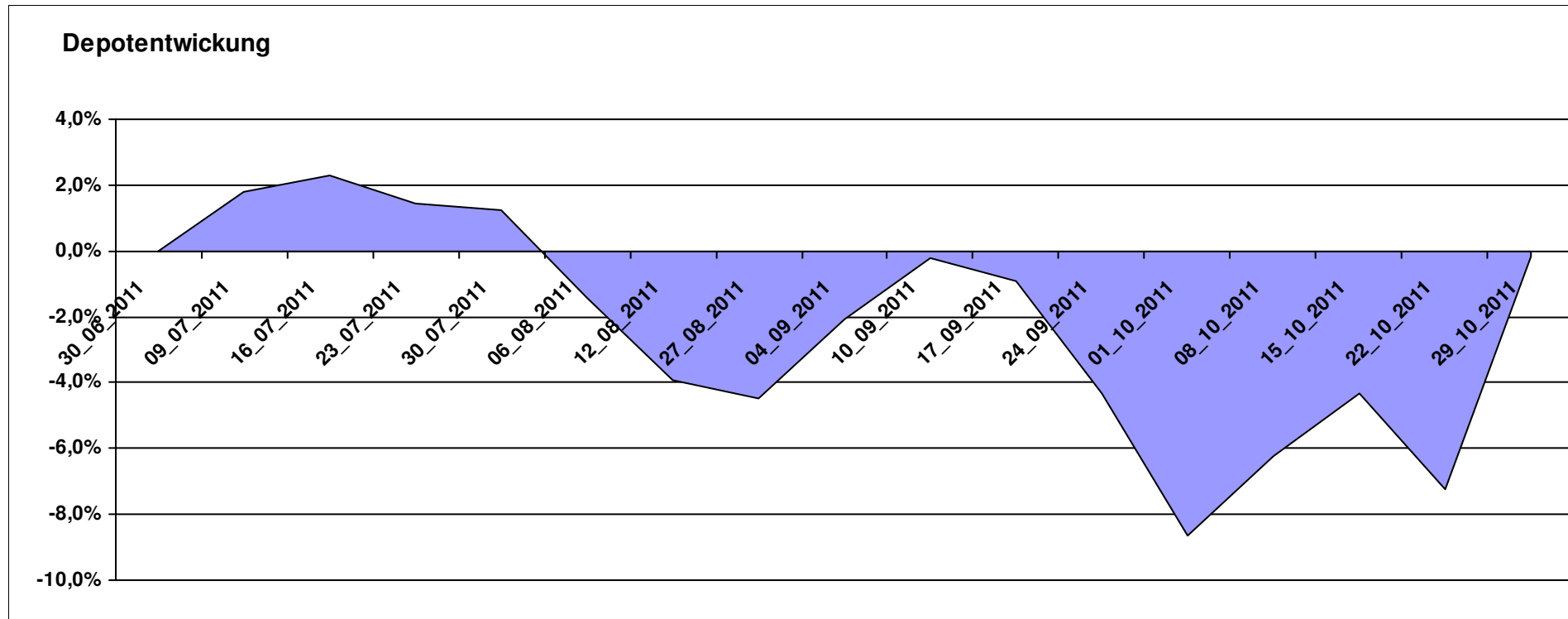
9.984,96

0,00

-15,04

-15,04

-0,15%



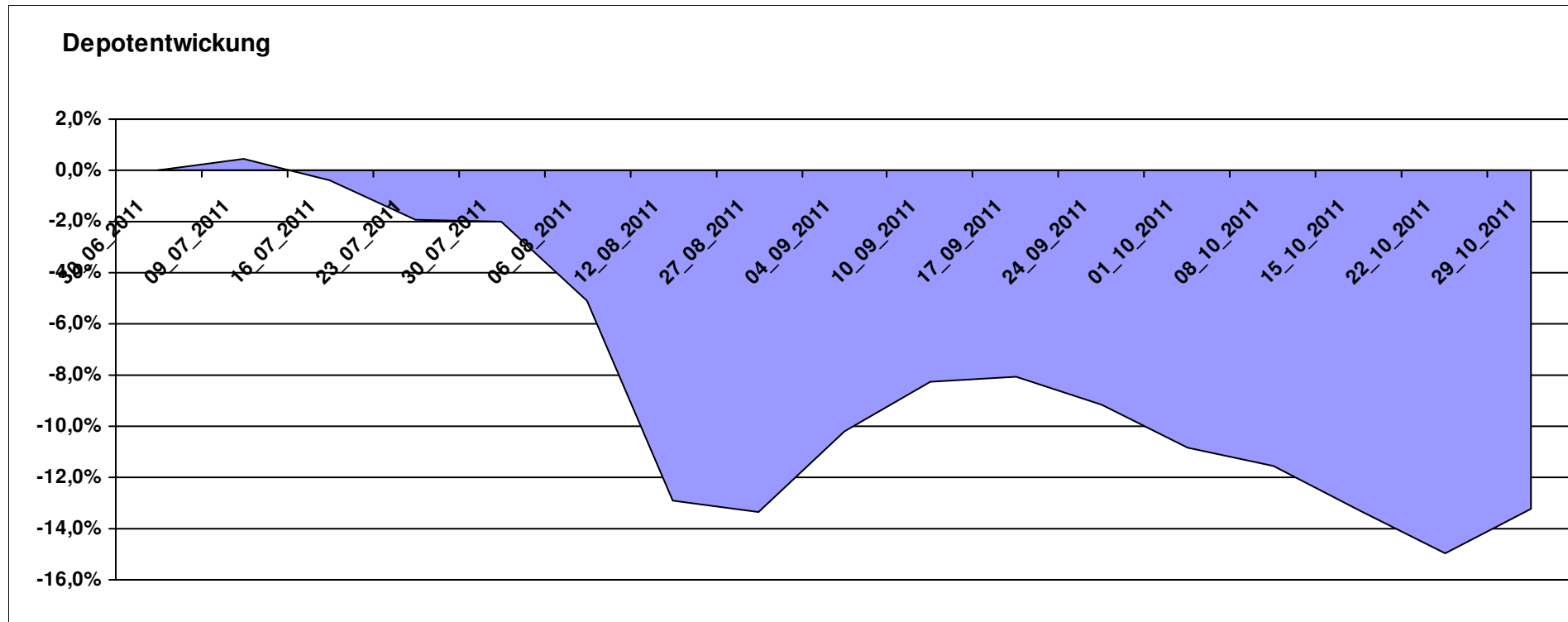
# Aktuelle Depotübersicht

Letzter festgestellter Kurs vom: 29.10.2011

Bericht erstellt am: 29.10.2011 08:36:51

Roter Franz		Teilnehmer									
WKN	Wertpapier Name	Stück	Bestand Einstandspreis	MW	letztter Kurs	Aktuell Depotwert	Div.	Gewinn/Verlust Kurs	Summe	v.H	Portfolio
GB0033716282	Melchior Japan Opportunities Fund A	1773,499	2.000,00	1,13	1,05	1.862,17	0,00	-137,83	-137,83	-6,89%	21,46%
LU0390137031	Templeton Frontier Markets A	127,796	2.000,00	15,65	13,55	1.731,63	0,00	-268,37	-268,37	-13,42%	19,96%
LU0213961682	HSBC GIF Turkey Equity AC	95,923	2.000,00	20,85	18,04	1.730,46	0,00	-269,54	-269,54	-13,48%	19,94%
LU0375259446	Investec GSF - Africa & Middle East Fund F Acc	148,810	2.000,00	13,44	11,31	1.683,04	0,00	-316,96	-316,96	-15,85%	19,40%
LU0322252924	db x-trackers FTSE Vietnam Index ETF	98,517	2.000,00	20,30	16,94	1.668,88	0,00	-331,12	-331,12	-16,56%	19,24%

**Aktuelle Depotperformance** 10.000,00 8.676,18 0,00 -1.323,82 -1.323,82 -13,24%



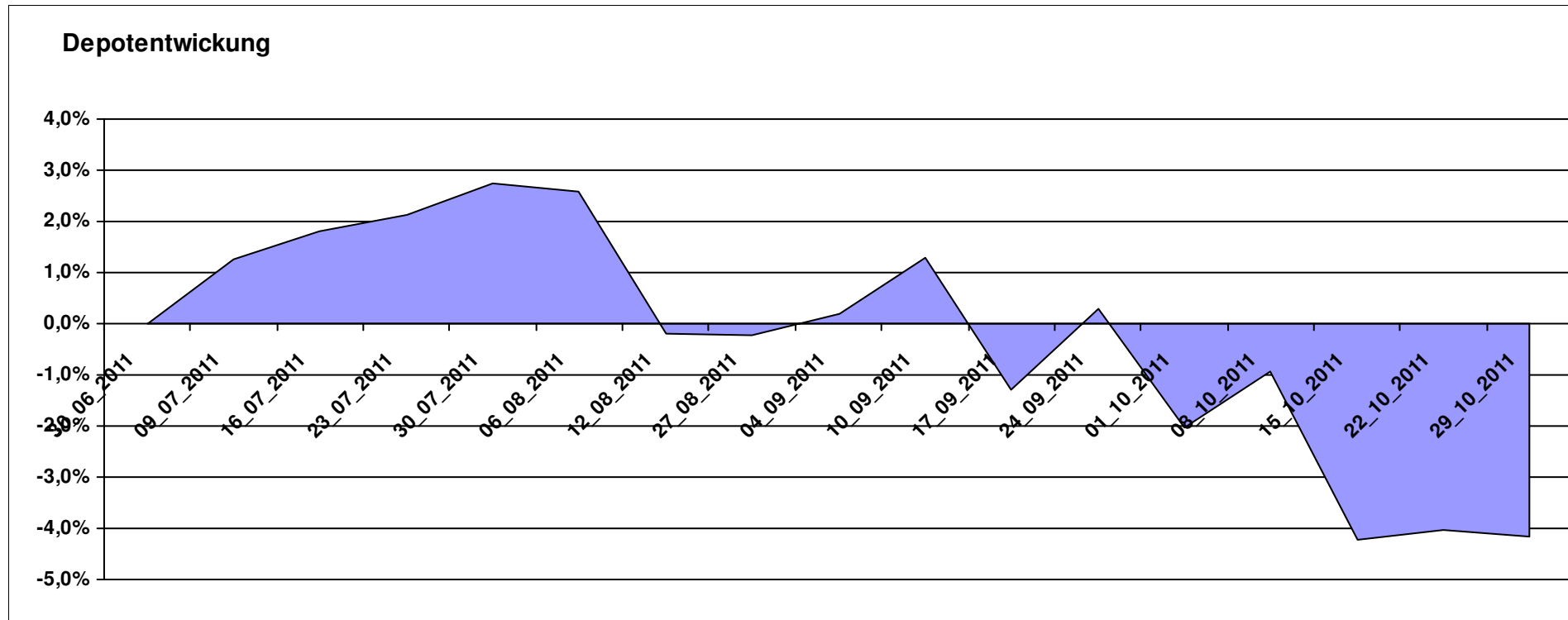
# Aktuelle Depotübersicht

Letzter festgestellter Kurs vom: 29.10.2011

Bericht erstellt am: 29.10.2011 08:36:51

SchinziIord		Teilnehmer									
WKN	Wertpapier Name	Stück	Bestand Einstandspreis	MW	Aktuell letzter Kurs	Depotwert	Div.	Gewinn/Verlust Kurs	Summe	v.H	Portfolio
LI0107994720	QBasis Futures Fund	21,697	2.000,00	92,18	94,14	2.042,53	0,00	42,53	42,53	2,13%	21,31%
LU0424370004	Man AHL Trend	20,317	2.000,00	98,44	98,00	1.991,06	0,00	-8,94	-8,94	-0,45%	20,77%
AT0000A0BK00	SALUS ALPHA DIRECTIONAL MARKETS (VA)	19,183	2.000,00	104,26	98,42	1.887,97	0,00	-112,03	-112,03	-5,60%	19,70%
AT0000A08QK3	SALUS ALPHA MANAGED FUTURES VT	18,870	2.000,00	105,99	98,67	1.861,87	0,00	-138,13	-138,13	-6,91%	19,43%
DE0005561674	ETF Dachfonds	150,830	2.000,00	13,26	11,94	1.800,90	0,00	-199,10	-199,10	-9,95%	18,79%

**Aktuelle Depotperformance** 10.000,00 9.584,33 0,00 -415,66 -415,66 -4,16%



# Aktuelle Depotübersicht

Letzter festgestellter Kurs vom: 29.10.2011

Bericht erstellt am: 29.10.2011 08:36:51

Senna		Teilnehmer									
WKN	Wertpapier Name	Stück	Bestand Einstandspreis	MW	Aktuell letzter Kurs	Depotwert	Div.	Gewinn/Verlust Kurs	Summe	v.H	Portfolio
IE0004515239	ENNISMORE EUROPEAN SC	27,364	2.000,00	73,09	76,42	2.091,12	0,00	91,12	91,12	4,56%	22,10%
GB0033874214	First State Asia Pacific Leaders	495,203	2.000,00	4,04	3,93	1.946,15	0,00	-53,85	-53,85	-2,69%	20,57%
LU0205193047	Schroder ISF-US Small & Mid-Cap	18,039	2.000,00	110,87	105,56	1.904,22	0,00	-95,78	-95,78	-4,79%	20,13%
LU0072463663	BGF Latin American Fund A2 USD	29,877	2.000,00	66,94	59,91	1.789,94	0,00	-210,06	-210,06	-10,50%	18,92%
IE00B0T0FN89	Griffin Ottoman Fund	16,412	2.000,00	121,86	105,39	1.729,69	0,00	-270,31	-270,31	-13,52%	18,28%

## Aktuelle Depotperformance

10.000,00

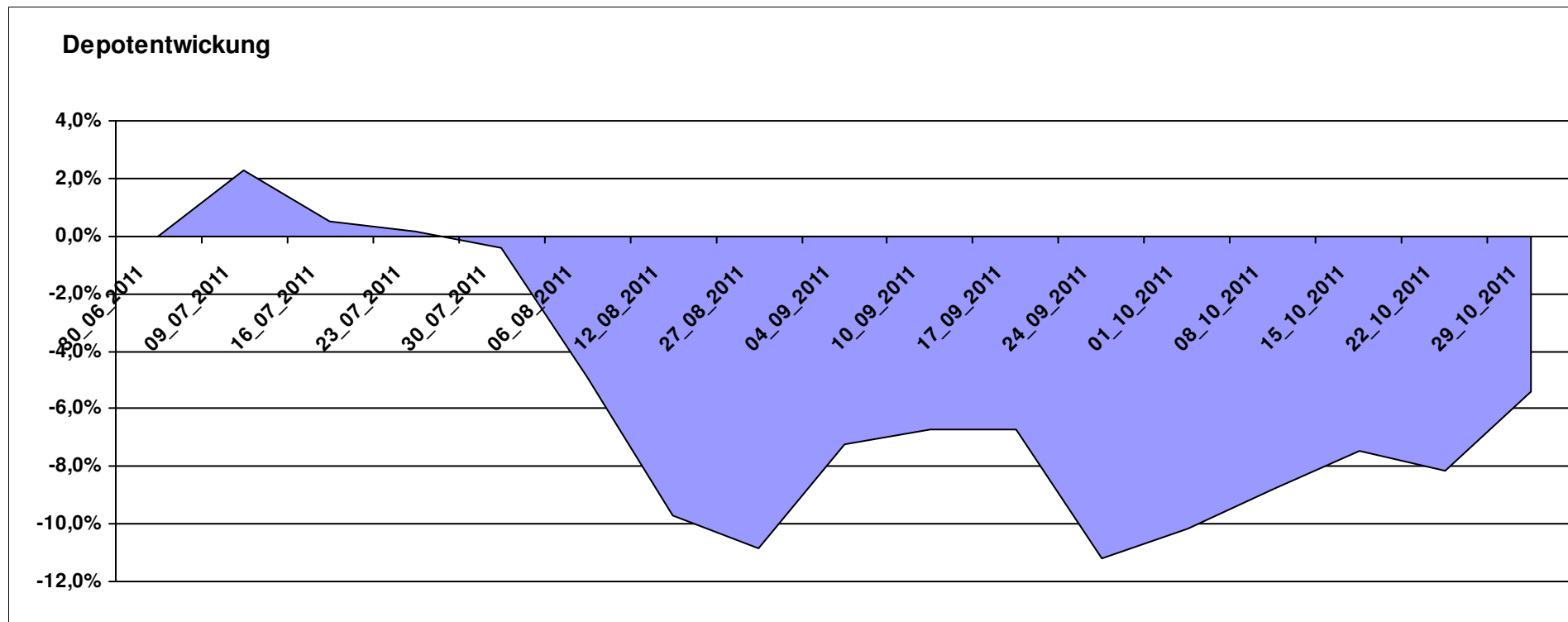
9.461,12

0,00

-538,89

-538,89

-5,39%



# Aktuelle Depotübersicht

Letzter festgestellter Kurs vom: 29.10.2011

Bericht erstellt am: 29.10.2011 08:36:51

Skywalker		Teilnehmer									
WKN	Wertpapier Name	Stück	Bestand Einstandspreis	MW	Aktuell letzter Kurs	Depotwert	Div.	Gewinn/Verlust Kurs	Summe	v.H	Portfolio
DE0009807016	Hausinvest	48,438	2.000,00	41,29	41,63	2.016,47	0,00	16,47	16,47	0,82%	22,84%
DE0008481763	Allianz RCM Nebenwerte Deutschland	13,436	2.000,00	148,85	129,42	1.738,93	0,00	-261,07	-261,07	-13,05%	19,70%
DE0008475096	Allianz RCM Rohstoffonds	15,902	2.000,00	125,77	108,37	1.723,30	0,00	-276,70	-276,70	-13,83%	19,52%
LU0407232692	Nestor Afrika Fonds B	15,224	2.000,00	131,37	110,88	1.688,06	0,00	-311,94	-311,94	-15,60%	19,12%
DE0008490962	DWS Deutschland	16,920	2.000,00	118,20	98,16	1.660,91	0,00	-339,09	-339,09	-16,95%	18,81%

## Aktuelle Depotperformance

10.000,00

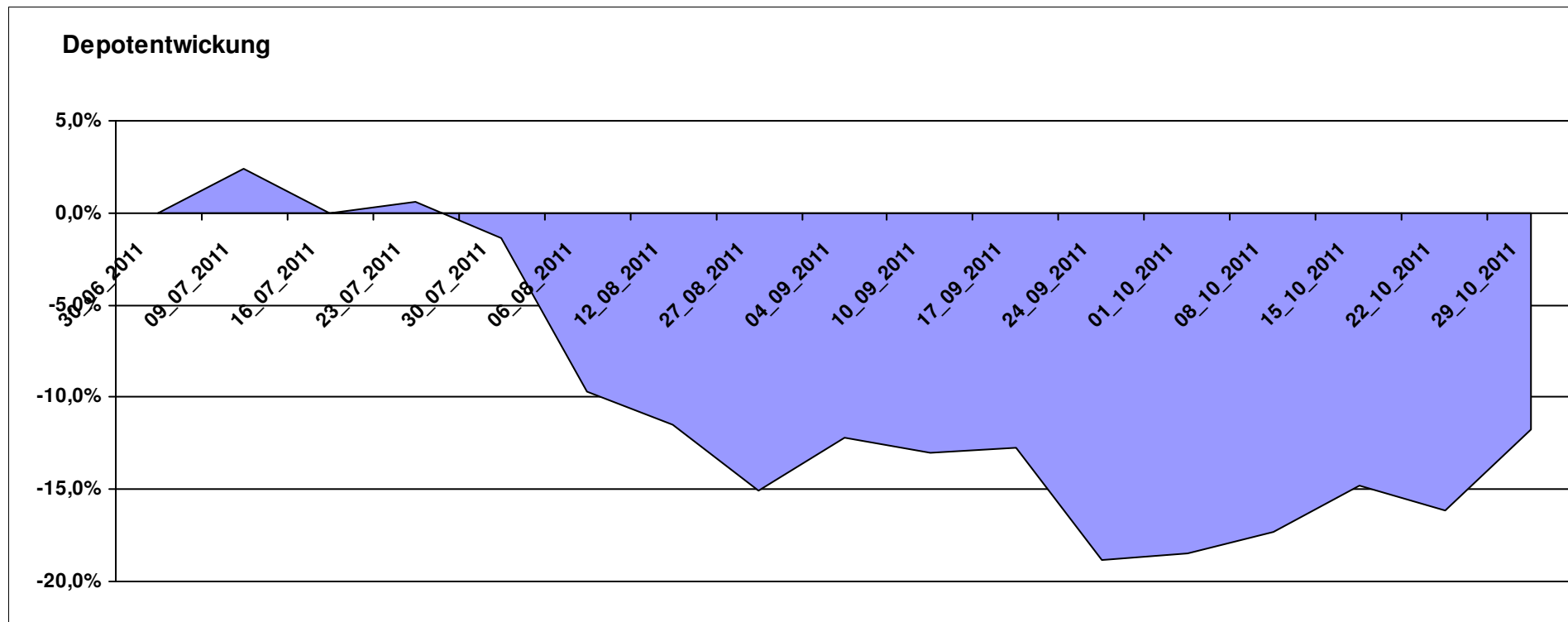
8.827,67

0,00

-1.172,32

-1.172,32

-11,72%



# Aktuelle Depotübersicht

Letzter festgestellter Kurs vom: 29.10.2011

Bericht erstellt am: 29.10.2011 08:36:51

Snowky		Teilnehmer									
WKN	Wertpapier Name	Stück	Bestand Einstandspreis	MW	letztter Kurs	Aktuell Depotwert	Div.	Gewinn/Verlust Kurs	Summe	v.H	Portfolio
LU0254360752	CS Equity Fund (Lux) Global Prestige B	172,723	2.160,77	12,51	14,48	2.501,04	0,00	340,27	340,27	15,75%	25,50%
LU0069514817	LiLux Convert	12,157	2.000,00	164,51	155,05	1.884,99	0,00	-115,01	-115,01	-5,75%	19,22%
LU0338690372	DB Platinum Agriculture Euro	0,249	2.000,00	8040,46	7505,13	1.866,84	0,00	-133,16	-133,16	-6,66%	19,03%
LU0278527428	Nordea-1 Nordic Eq SC BP	179,051	2.000,00	11,17	10,09	1.806,62	0,00	-193,38	-193,38	-9,67%	18,42%
LU0090303289	Multiadvisor Sicav Esprit	22,686	2.000,00	88,16	77,07	1.748,41	0,00	-251,59	-251,59	-12,58%	17,83%
LU0261454143	SGAM Fund Eqs Luxury & Lifestyle A (USD)	0,000	-160,77	0,00	94,60	0,00	0,00	160,77	160,77	Abger.	0,00%

## Aktuelle Depotperformance

10.000,00

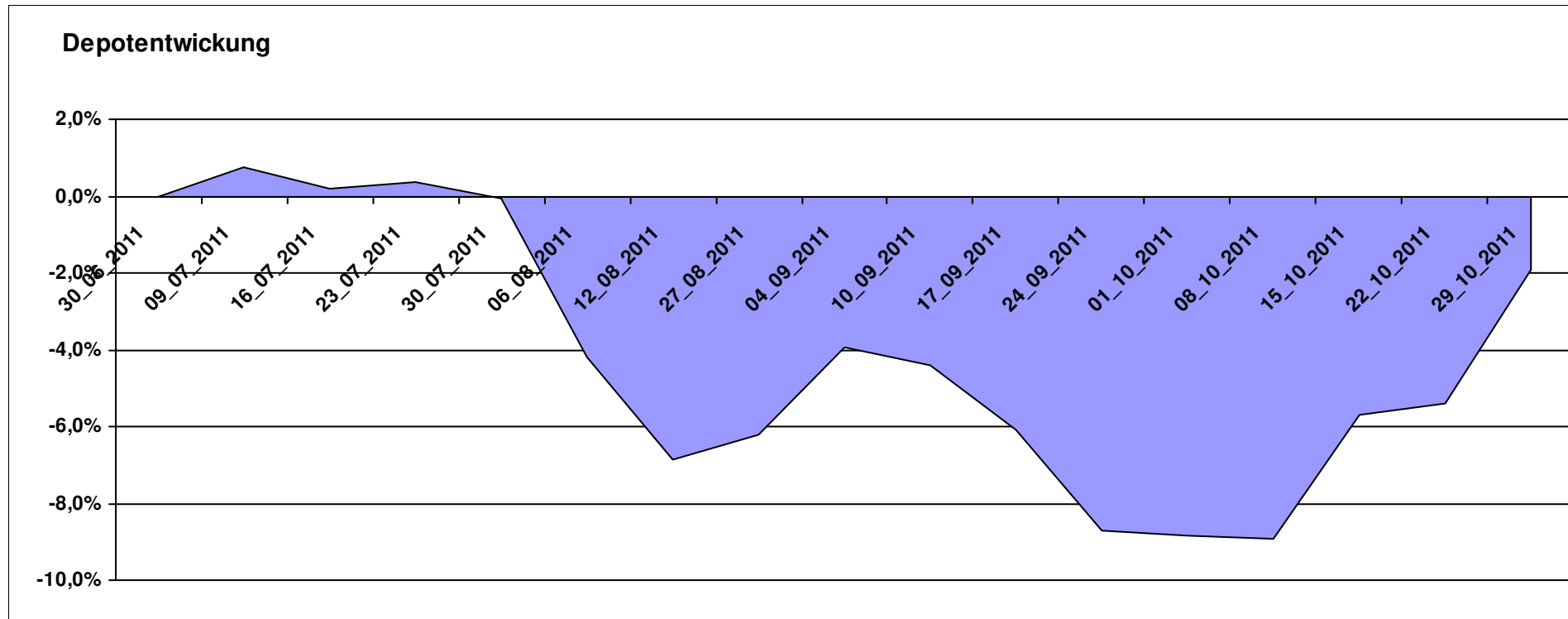
9.807,90

0,00

-192,10

-192,10

-1,92%



# Aktuelle Depotübersicht

Letzter festgestellter Kurs vom: 29.10.2011

Bericht erstellt am: 29.10.2011 08:36:51

vanity		Teilnehmer									
WKN	Wertpapier Name	Stück	Bestand Einstandspreis	MW	Aktuell letzter Kurs	Depotwert	Div.	Gewinn/Verlust Kurs	Summe	v.H	Portfolio
LU0292100046	db x-trackers MSCI Korea TRN	45,967	2.000,00	43,51	39,14	1.799,14	0,00	-200,86	-200,86	-10,04%	23,17%
LU0252635023	Lyxor DAXplus Covered Call	31,156	2.000,00	64,19	54,98	1.712,97	0,00	-287,03	-287,03	-14,35%	22,06%
FR0010168781	Lyxor ETF MSCI EMU Value	17,999	2.000,00	111,12	85,33	1.535,88	0,00	-464,12	-464,12	-23,21%	19,78%
LU0392496930	ComStage ETF DJ EURO STOXX 50 Lev.	103,578	2.000,00	19,31	14,13	1.463,56	0,00	-536,44	-536,44	-26,82%	18,84%
LU0252634307	Lyxor ETF LEVDAX	36,427	2.000,00	54,90	34,45	1.254,93	0,00	-745,07	-745,07	-37,25%	16,16%

## Aktuelle Depotperformance

10.000,00

7.766,48

0,00

-2.233,52

-2.233,52

-22,34%

