

Aktuelle Depotübersicht

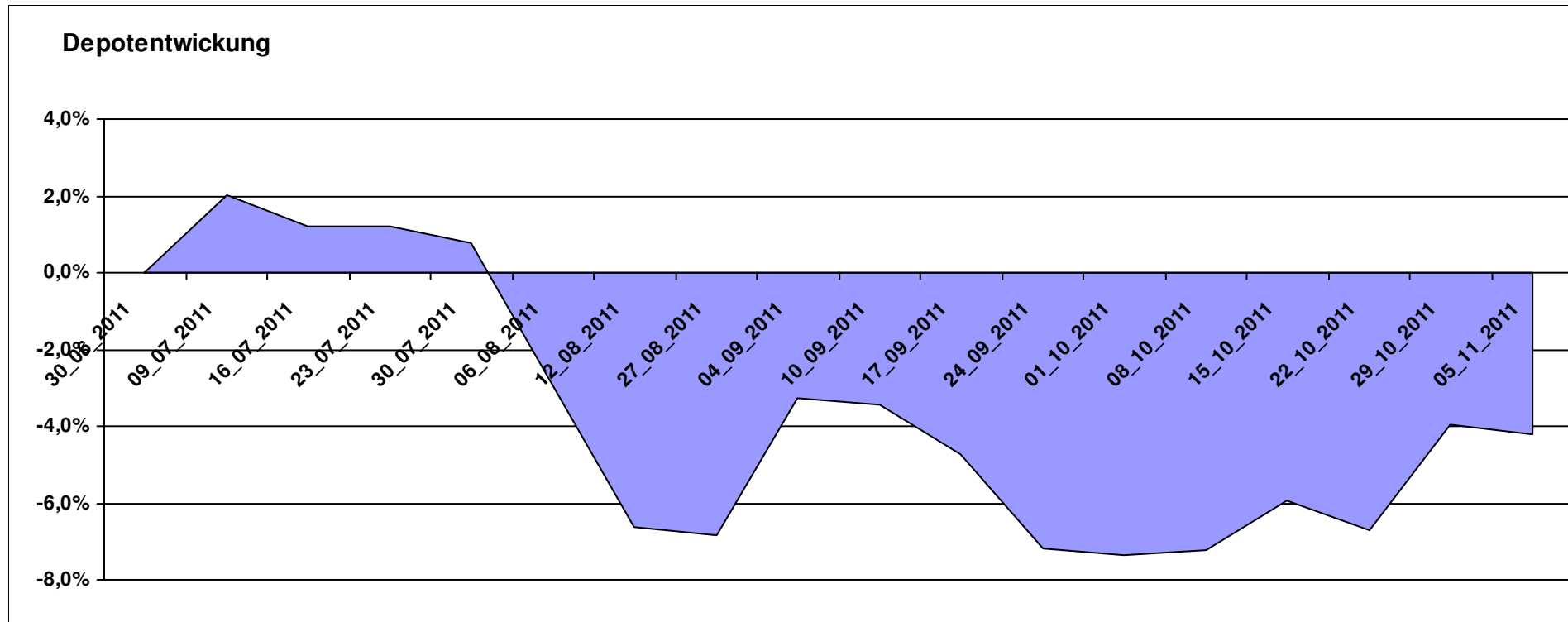
Letzter festgestellter Kurs vom: 05.11.2011

Bericht erstellt am: 05.11.2011 08:29:50

[BM] ARERO		Benchmark									
WKN	Wertpapier Name	Stück	Bestand Einstandspreis	MW	letzte Kurs	Aktuell Depotwert	Div.	Gewinn/Verlust Kurs	Summe	v.H	Portfolio
LU0360863863	ARERO	76,040	10.000,00	131,51	125,97	9.578,74	0,00	-421,26	-421,26	-4,21%	100,00%

Aktuelle Depotperformance

10.000,00 9.578,74 0,00 -421,26 -421,26 -4,21%



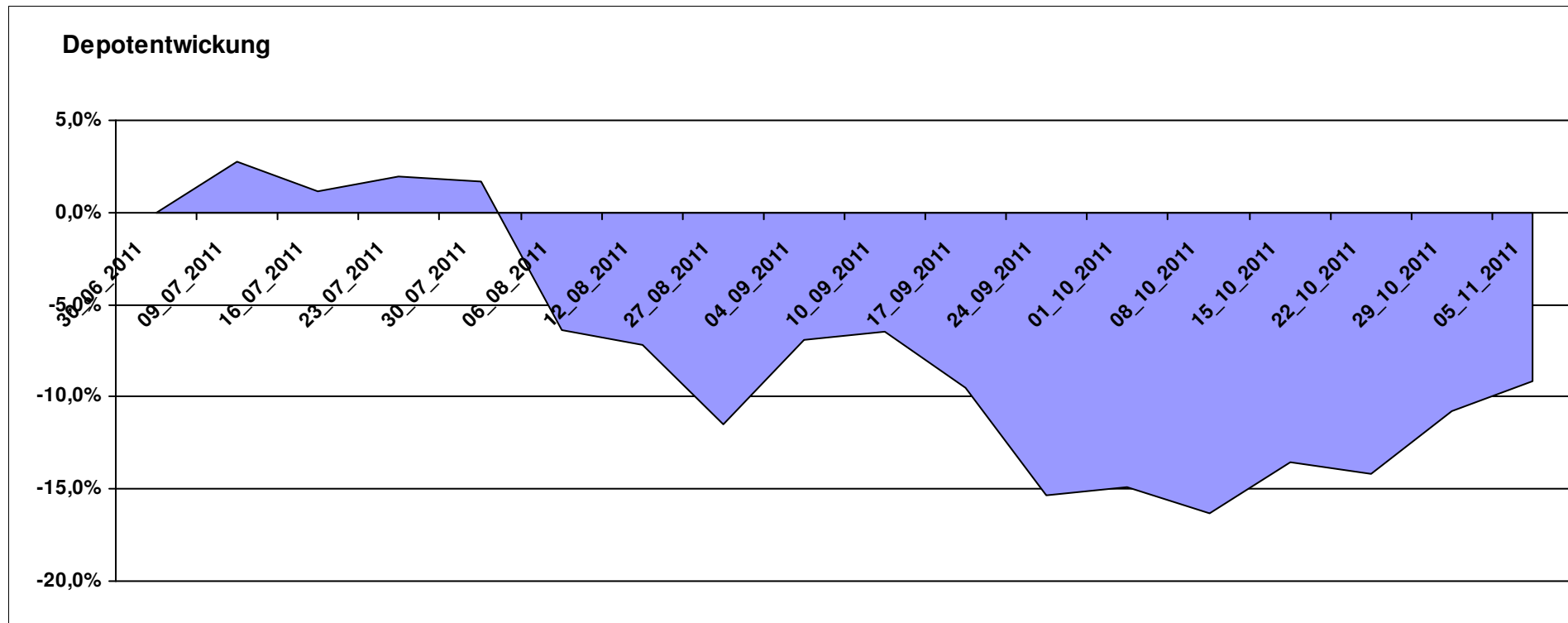
Aktuelle Depotübersicht

Letzter festgestellter Kurs vom: 05.11.2011

Bericht erstellt am: 05.11.2011 08:29:50

[BM] ASEANLADAEI		Benchmark									
WKN	Wertpapier Name	Stück	Bestand Einstandspreis	MW	letztter Kurs	Aktuell Depotwert	Div.	Gewinn/Verlust Kurs	Summe	v.H	Portfolio
LU0147784119	NESTOR Australien Fonds	5,426	2.000,00	368,60	371,96	2.018,23	0,00	18,23	18,23	0,91%	22,22%
IE0000830236	Baring ASEAN Frontiers Fund (USD)	16,361	2.000,00	122,24	113,77	1.861,42	0,00	-138,58	-138,58	-6,93%	20,50%
LU0088927925	Henderson Horizon Pan European Property Equities A2	95,283	2.000,00	20,99	18,38	1.751,31	0,00	-248,69	-248,69	-12,43%	19,28%
LU0207947044	FPM Funds Stockpicker Germany Sm/Mid C	11,966	2.000,00	167,14	145,12	1.736,51	0,00	-263,49	-263,49	-13,17%	19,12%
LU0298454090	BlackRock Latin American Opp Fund A2 USD	19,296	2.000,00	103,65	88,87	1.714,79	0,00	-285,21	-285,21	-14,26%	18,88%

Aktuelle Depotperformance 10.000,00 9.082,26 0,00 -917,74 -917,74 -9,18%

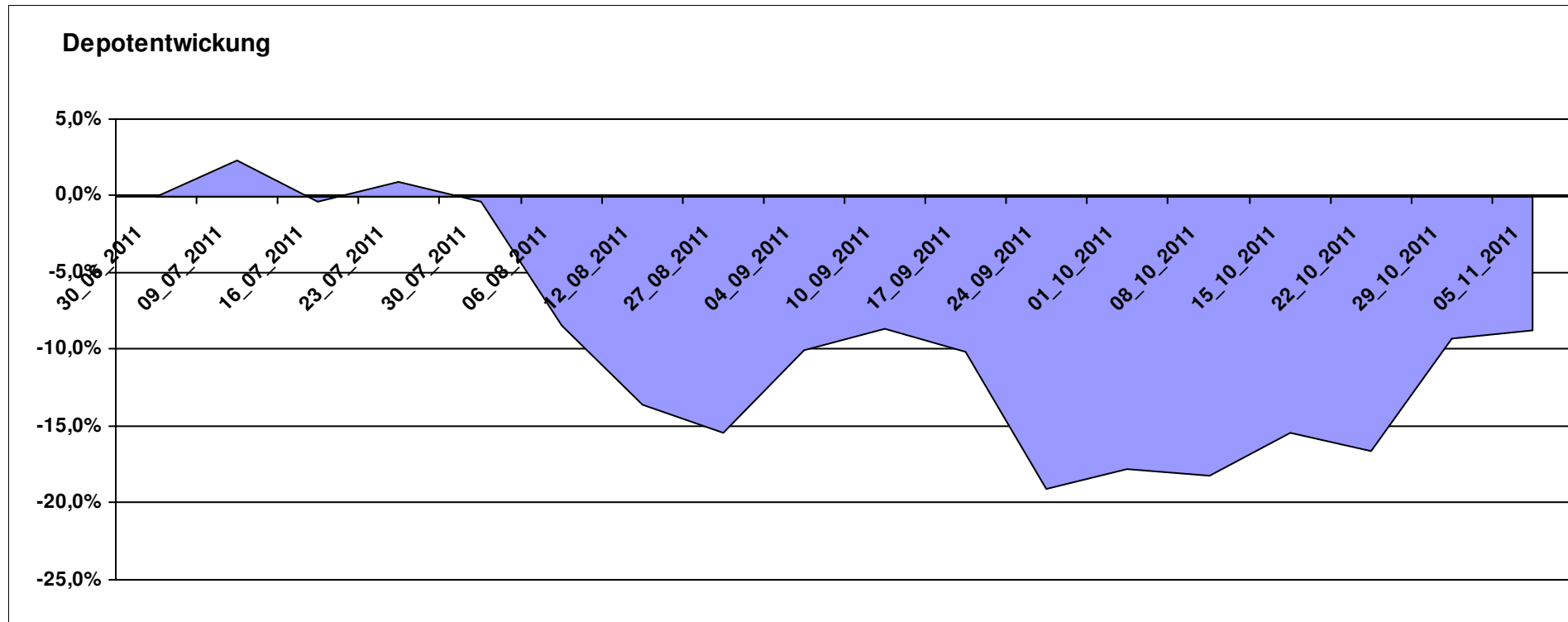


Aktuelle Depotübersicht

Letzter festgestellter Kurs vom: 05.11.2011

Bericht erstellt am: 05.11.2011 08:29:50

[BM] BRIC		Benchmark									Portfolio
WKN	Wertpapier Name	Stück	Bestand Einstandspreis	MW	letzte r Kurs	Aktuell Depotwert	Div.	Gewinn/Verlust Kurs	Summe	v.H	
DE000A0C4CJ1	DAXglobal BRIC Index (Perf)	18,825	10.000,00	531,22	484,50	9.120,52	0,00	-879,48	-879,48	-8,79%	100,00%
Aktuelle Depotperformance			10.000,00			9.120,52	0,00	-879,48	-879,48	-8,79%	



Aktuelle Depotübersicht

Letzter festgestellter Kurs vom: 05.11.2011

Bericht erstellt am: 05.11.2011 08:29:50

[BM] DEKA Fonds		Benchmark									
WKN	Wertpapier Name	Stück	Bestand Einstandspreis	MW	letzte r Kurs	Aktuell Depotwert	Div.	Gewinn/Verlust Kurs	Summe	v.H	Portfolio
DE0005896872	Deka-Euroland Balance CF	38,588	2.000,00	51,83	53,97	2.082,58	0,00	82,58	82,58	4,13%	22,28%
LU0349172485	DekaLux-GlobalResources CF	22,732	2.000,00	87,98	82,83	1.882,93	0,00	-117,07	-117,07	-5,85%	20,14%
DE000DK2CDS0	Deka-DividendenStrategie CF	19,194	2.000,00	104,20	98,05	1.881,96	0,00	-118,04	-118,04	-5,90%	20,13%
LU0350482435	DekaLuxTeam-EM	19,641	2.000,00	101,83	94,36	1.853,28	0,00	-146,72	-146,72	-7,34%	19,83%
DE0008474503	DekaFonds CF	27,067	2.000,00	73,89	60,84	1.646,77	0,00	-353,23	-353,23	-17,66%	17,62%

Aktuelle Depotperformance

10.000,00

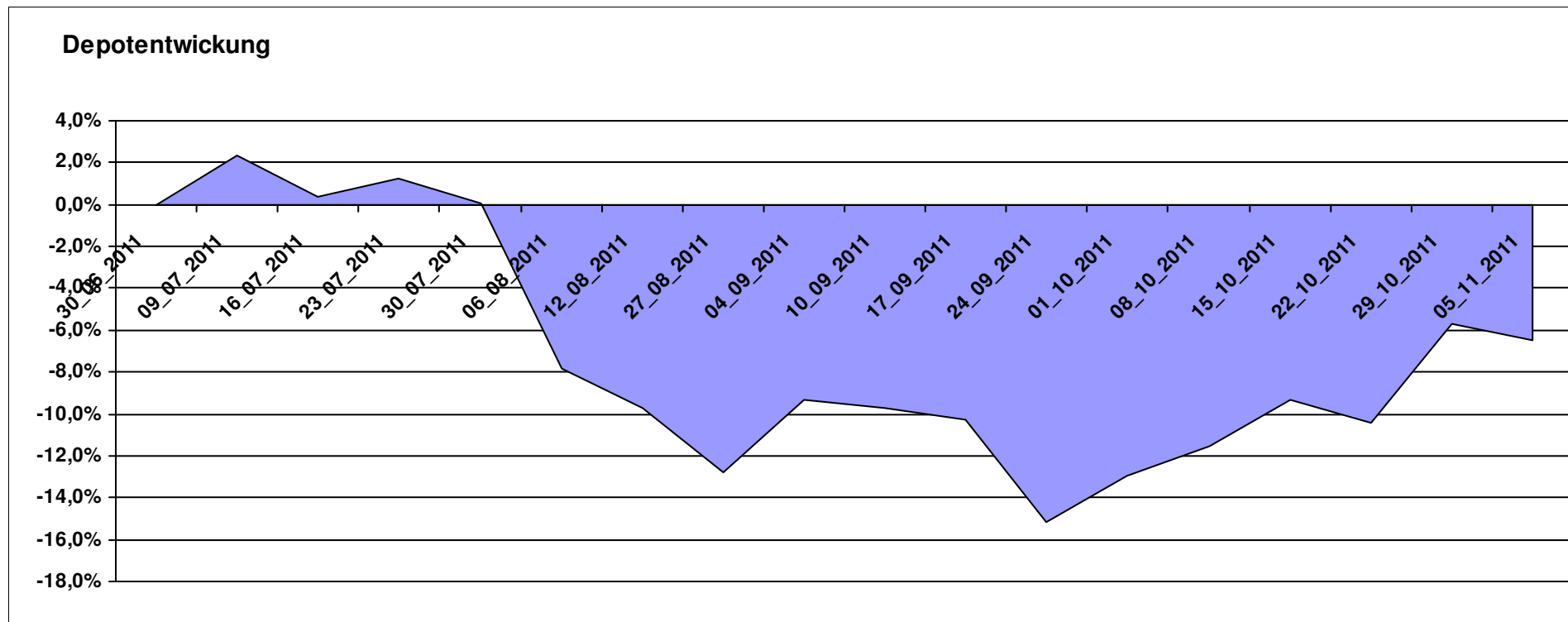
9.347,52

0,00

-652,48

-652,48

-6,52%



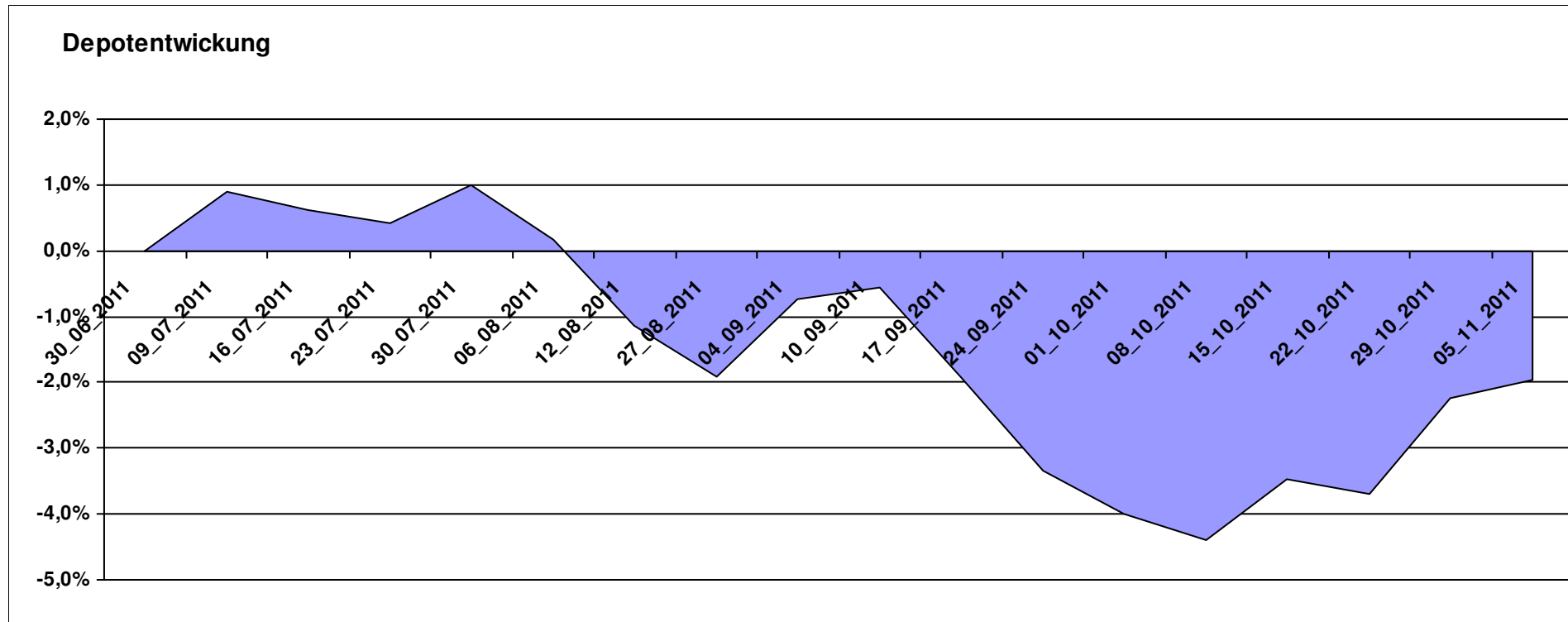
Aktuelle Depotübersicht

Letzter festgestellter Kurs vom: 05.11.2011

Bericht erstellt am: 05.11.2011 08:29:50

[BM] Der Konservative		Benchmark									
WKN	Wertpapier Name	Stück	Bestand Einstandspreis	MW	letztter Kurs	Aktuell Depotwert	Div.	Gewinn/Verlust Kurs	Summe	v.H	Portfolio
3B00B1VMCY93	M&G OPTIMAL INCOME FUND	140,848	2.000,00	14,20	14,59	2.054,97	0,00	54,97	54,97	2,75%	20,96%
DE0009807016	Hausinvest	48,438	2.000,00	41,29	41,66	2.017,92	0,00	17,92	17,92	0,90%	20,59%
LU0592698954	Carmignac Emerging Patrimoine A	20,022	2.000,00	99,89	96,50	1.932,13	0,00	-67,87	-67,87	-3,39%	19,71%
LU0136412771	Ethna-AKTIV-E A	18,086	2.000,00	110,58	106,72	1.930,19	0,00	-69,81	-69,81	-3,49%	19,69%
LU0185172052	LuxTopic - Cosmopolitan	13,773	2.000,00	145,21	135,58	1.867,36	0,00	-132,64	-132,64	-6,63%	19,05%

Aktuelle Depotperformance 10.000,00 9.802,57 0,00 -197,43 -197,43 -1,97%

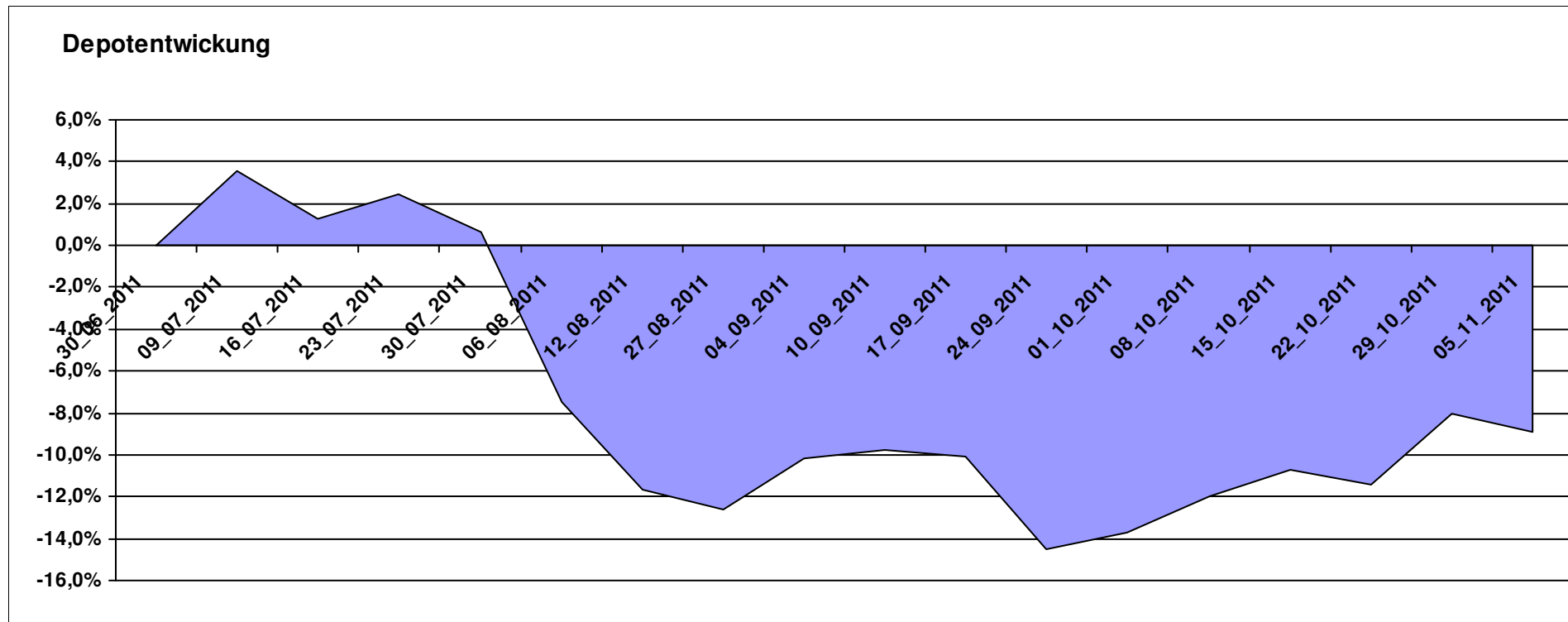


Aktuelle Depotübersicht

Letzter festgestellter Kurs vom: 05.11.2011

Bericht erstellt am: 05.11.2011 08:29:50

[BM] Die beliebtesten Fonds		Benchmark									
WKN	Wertpapier Name	Stück	Bestand Einstandspreis	MW	letztter Kurs	Aktuell Depotwert	Div.	Gewinn/Verlust Kurs	Summe	v.H	Portfolio
GB0030932676	M&G Global Basic	167,154	4.000,00	23,93	23,17	3.872,96	0,00	-127,04	-127,04	-3,18%	42,51%
DE0005561674	ETF Dachfonds	301,659	4.000,00	13,26	12,01	3.622,93	0,00	-377,07	-377,07	-9,43%	39,77%
DE0008490962	DWS Deutschland	16,920	2.000,00	118,20	95,41	1.614,38	0,00	-385,62	-385,62	-19,28%	17,72%
Aktuelle Depotperformance		10.000,00		9.110,27		0,00	-889,73	-889,73	-8,90%		



Aktuelle Depotübersicht

Letzter festgestellter Kurs vom: 05.11.2011

Bericht erstellt am: 05.11.2011 08:29:50

[BM] DJE Fonds		Benchmark									
WKN	Wertpapier Name	Stück	Bestand Einstandspreis	MW	letztter Kurs	Aktuell Depotwert	Div.	Gewinn/Verlust Kurs	Summe	v.H	Portfolio
LU0159549574	DJE - Renten Global P (EUR)	14,385	2.000,00	139,03	137,12	1.972,52	0,00	-27,48	-27,48	-1,37%	21,64%
LU0185172052	LuxTopic - Cosmopolitan	13,773	2.000,00	145,21	135,58	1.867,36	0,00	-132,64	-132,64	-6,63%	20,49%
LU0159550150	DJE - Dividende & Substanz P (EUR)	8,351	2.000,00	239,48	215,38	1.798,73	0,00	-201,27	-201,27	-10,06%	19,74%
LU0350835707	DJE - AGRAR & ERNAEHRUNG P	16,919	2.000,00	118,21	104,93	1.775,32	0,00	-224,68	-224,68	-11,23%	19,48%
LU0188847478	LuxTopic - PACIFIC	97,656	2.000,00	20,48	17,41	1.700,20	0,00	-299,80	-299,80	-14,99%	18,65%

Aktuelle Depotperformance

10.000,00

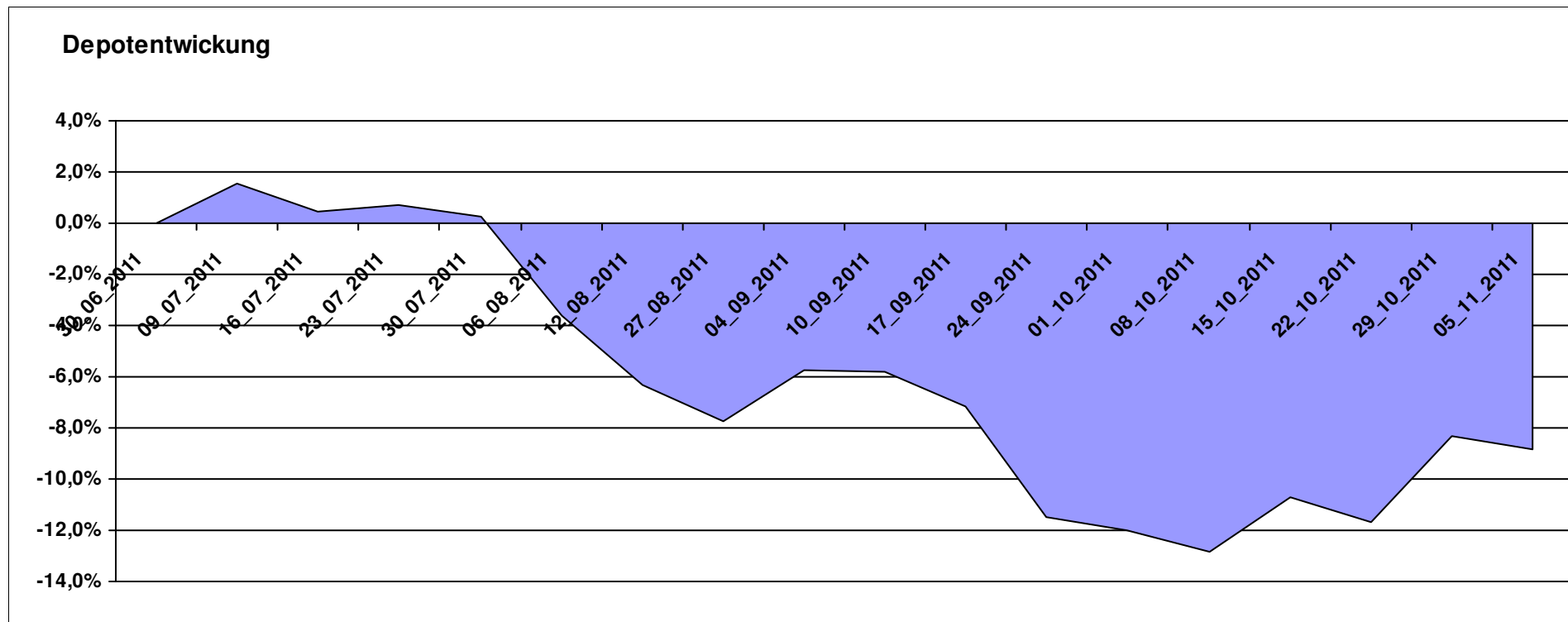
9.114,13

0,00

-885,87

-885,87

-8,86%



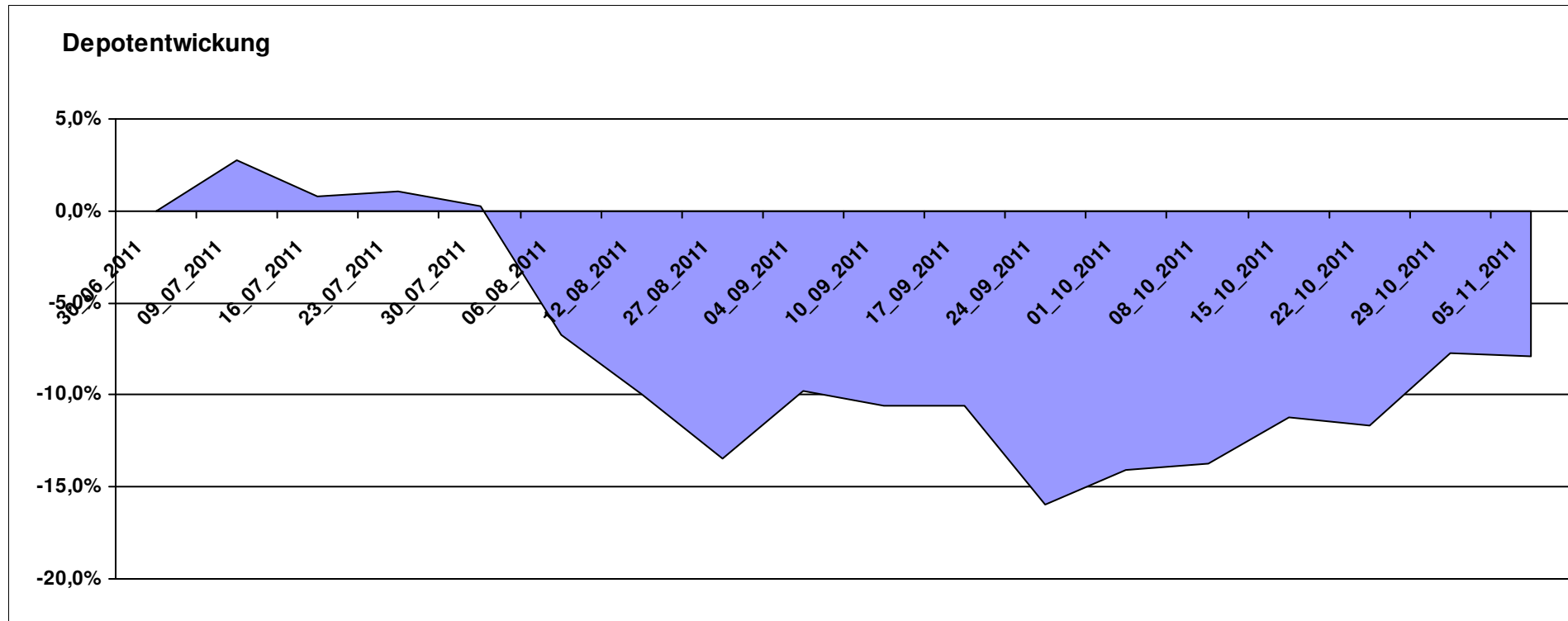
Aktuelle Depotübersicht

Letzter festgestellter Kurs vom: 05.11.2011

Bericht erstellt am: 05.11.2011 08:29:50

[BM] DWS Fonds		Benchmark									
WKN	Wertpapier Name	Stück	Bestand Einstandspreis	MW	Aktuell letzter Kurs	Depotwert	Div.	Gewinn/Verlust Kurs	Summe	v.H	Portfolio
DE0009848119	DWS Top Dividende	25,119	2.000,00	79,62	79,84	2.005,53	0,00	5,53	5,53	0,28%	21,78%
DE0008490913	DWS High Income Bond Fund	78,678	2.000,00	25,42	24,61	1.936,27	0,00	-63,73	-63,73	-3,19%	21,03%
DE0009769760	DWS Top 50 Asien	19,728	2.000,00	101,38	94,89	1.871,97	0,00	-128,03	-128,03	-6,40%	20,33%
DE0009773010	DWS Emerging Markets	22,429	2.000,00	89,17	79,13	1.774,81	0,00	-225,19	-225,19	-11,26%	19,27%
DE0009769869	DWS Aktien Strategie Deutschland	10,848	2.000,00	184,37	149,40	1.620,65	0,00	-379,35	-379,35	-18,97%	17,60%

Aktuelle Depotperformance 10.000,00 9.209,23 0,00 -790,77 -790,77 -7,91%

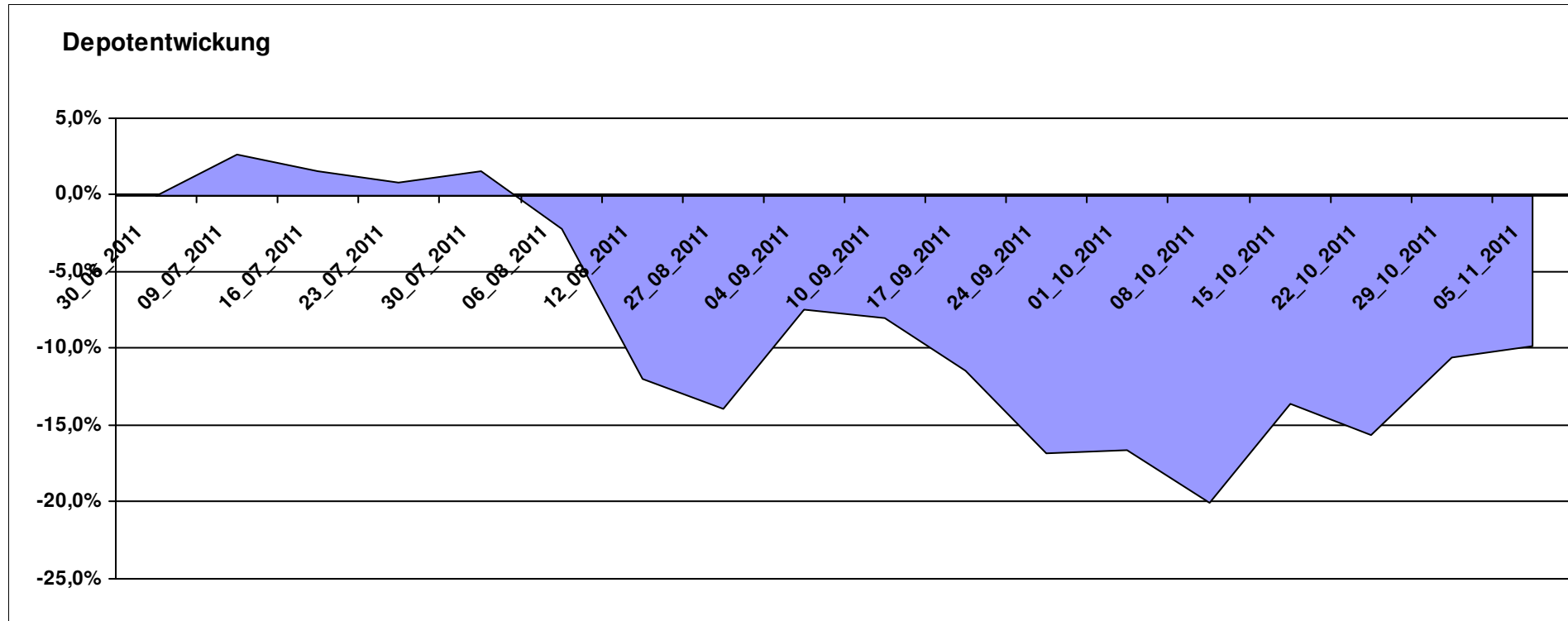


Aktuelle Depotübersicht

Letzter festgestellter Kurs vom: 05.11.2011

Bericht erstellt am: 05.11.2011 08:29:50

[BM] Emerging Market		Benchmark									Portfolio
WKN	Wertpapier Name	Stück	Bestand Einstandspreis	MW	letzte Kurs	Aktuell Depotwert	Div.	Gewinn/Verlust Kurs	Summe	v.H	
LU0292107645	db x-trackers Emerging Markets	337,434	10.000,00	29,64	26,73	9.019,62	0,00	-980,38	-980,38	-9,80%	100,00%
Aktuelle Depotperformance			10.000,00			9.019,62	0,00	-980,38	-980,38	-9,80%	



Aktuelle Depotübersicht

Letzter festgestellter Kurs vom: 05.11.2011

Bericht erstellt am: 05.11.2011 08:29:50

[BM] ETF		Benchmark									
WKN	Wertpapier Name	Stück	Bestand Einstandspreis	MW	Aktuell letzter Kurs	Depotwert	Div.	Gewinn/Verlust Kurs	Summe	v.H	Portfolio
LU0274208692	db x-trackers MSCI World TRN	88,809	2.000,00	22,52	21,66	1.923,60	0,00	-76,40	-76,40	-3,82%	20,99%
LU0392495023	ComStage ETF MSCI Pacific	69,657	2.000,00	28,71	27,23	1.896,76	0,00	-103,24	-103,24	-5,16%	20,70%
FR0010174292	Lyxor ETF EuroMTS Inflation Linked	16,796	2.000,00	119,07	111,41	1.871,28	0,00	-128,72	-128,72	-6,44%	20,42%
LU0292107645	db x-trackers Emerging Markets	67,487	2.000,00	29,64	26,73	1.803,92	0,00	-196,08	-196,08	-9,80%	19,68%
DE0005933923	iShares MDAX (DE)	19,851	2.000,00	100,75	84,05	1.668,49	0,00	-331,51	-331,51	-16,58%	18,21%

Aktuelle Depotperformance

10.000,00

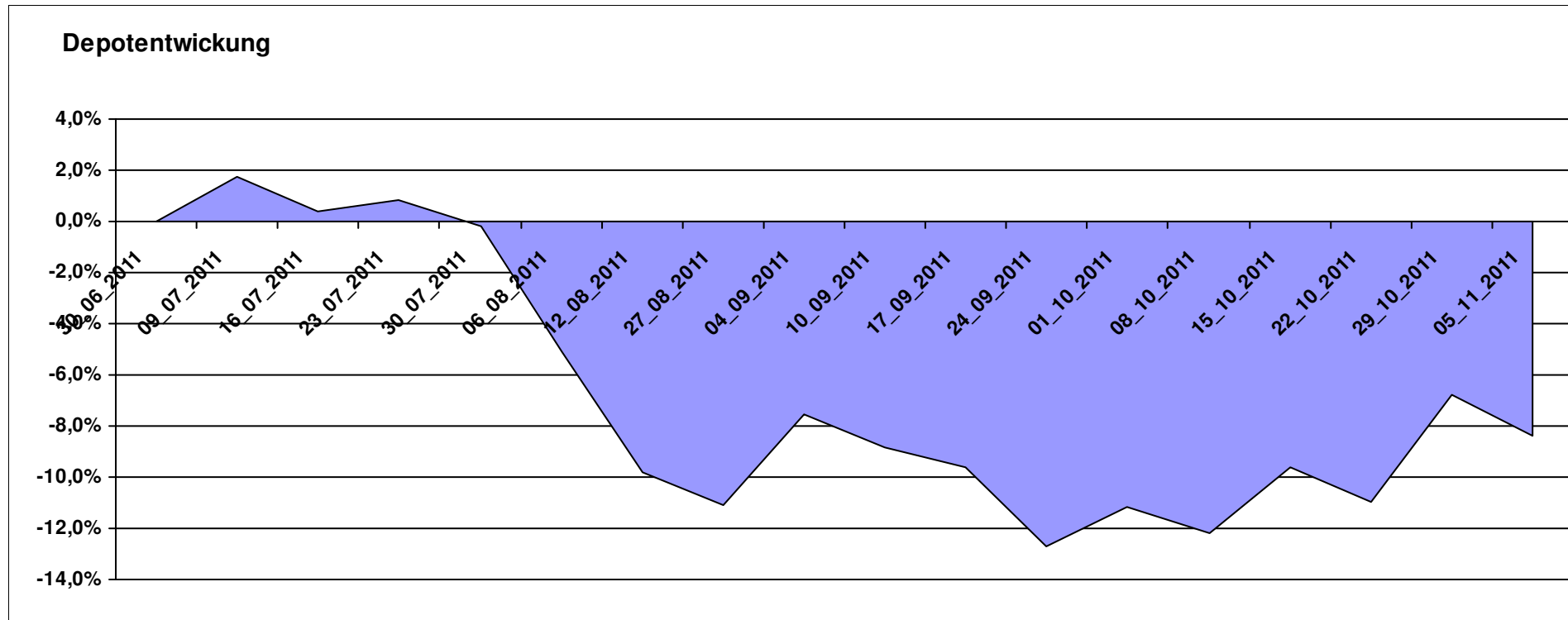
9.164,05

0,00

-835,95

-835,95

-8,36%



Aktuelle Depotübersicht

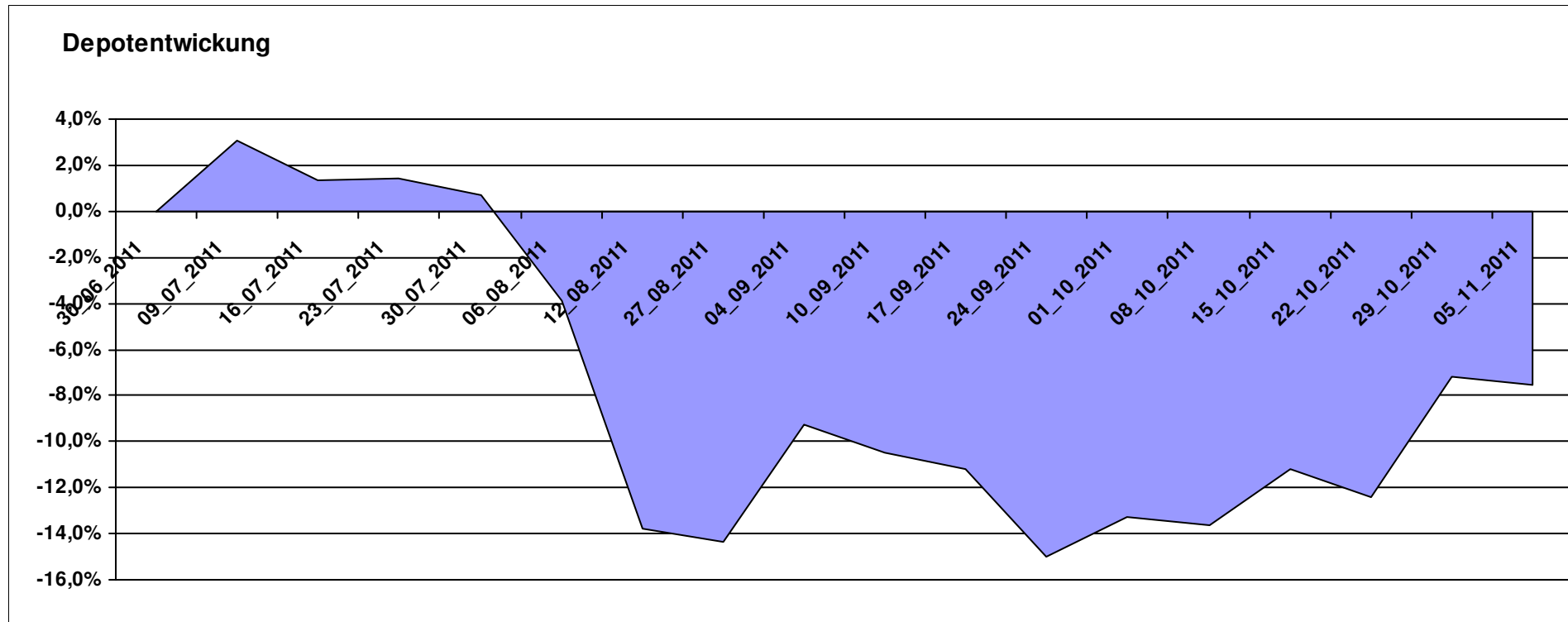
Letzter festgestellter Kurs vom: 05.11.2011

Bericht erstellt am: 05.11.2011 08:29:50

[BM] ETF Portfolio Global		Benchmark									Portfolio
WKN	Wertpapier Name	Stück	Bestand Einstandspreis	MW	letztter Kurs	Aktuell Depotwert	Div.	Gewinn/Verlust Kurs	Summe	v.H	
JE000A0MKQK7	ETF Portfolio Global	962,464	10.000,00	10,39	9,61	9.249,28	0,00	-750,72	-750,72	-7,51%	100,00%

Aktuelle Depotperformance

10.000,00 9.249,28 0,00 -750,72 -750,72 -7,51%



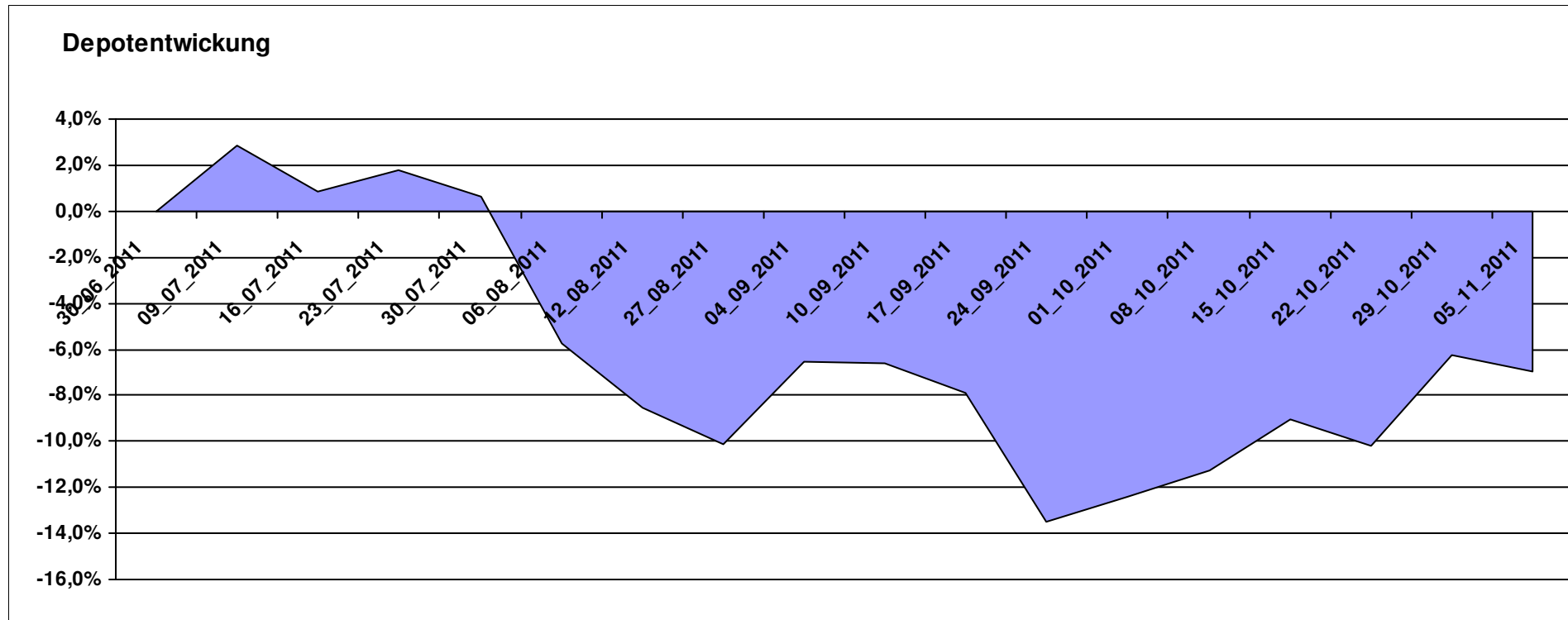
Aktuelle Depotübersicht

Letzter festgestellter Kurs vom: 05.11.2011

Bericht erstellt am: 05.11.2011 08:29:50

[BM] Freier Vermittler		Benchmark									
WKN	Wertpapier Name	Stück	Bestand Einstandspreis	MW	letzte Kurs	Aktuell Depotwert	Div.	Gewinn/Verlust Kurs	Summe	v.H	Portfolio
GB0030932676	M&G Global Basic	83,577	2.000,00	23,93	23,17	1.936,48	0,00	-63,52	-63,52	-3,18%	20,82%
LU0136412771	Ethna-AKTIV-E A	18,086	2.000,00	110,58	106,72	1.930,19	0,00	-69,81	-69,81	-3,49%	20,75%
LU0132412106	Aberdeen - Emerging Market EQ FUND A2	45,350	2.000,00	44,10	42,29	1.917,84	0,00	-82,16	-82,16	-4,11%	20,62%
LU0011963245	Aberdeen Global - Asia Pacific Equity Fund A2	42,169	2.000,00	47,43	45,34	1.911,96	0,00	-88,04	-88,04	-4,40%	20,56%
LU0124167924	FPM Funds Stockpicker Germany All Cap	8,238	2.000,00	242,78	194,67	1.603,67	0,00	-396,33	-396,33	-19,82%	17,24%

Aktuelle Depotperformance 10.000,00 9.300,14 0,00 -699,86 -699,86 -7,00%



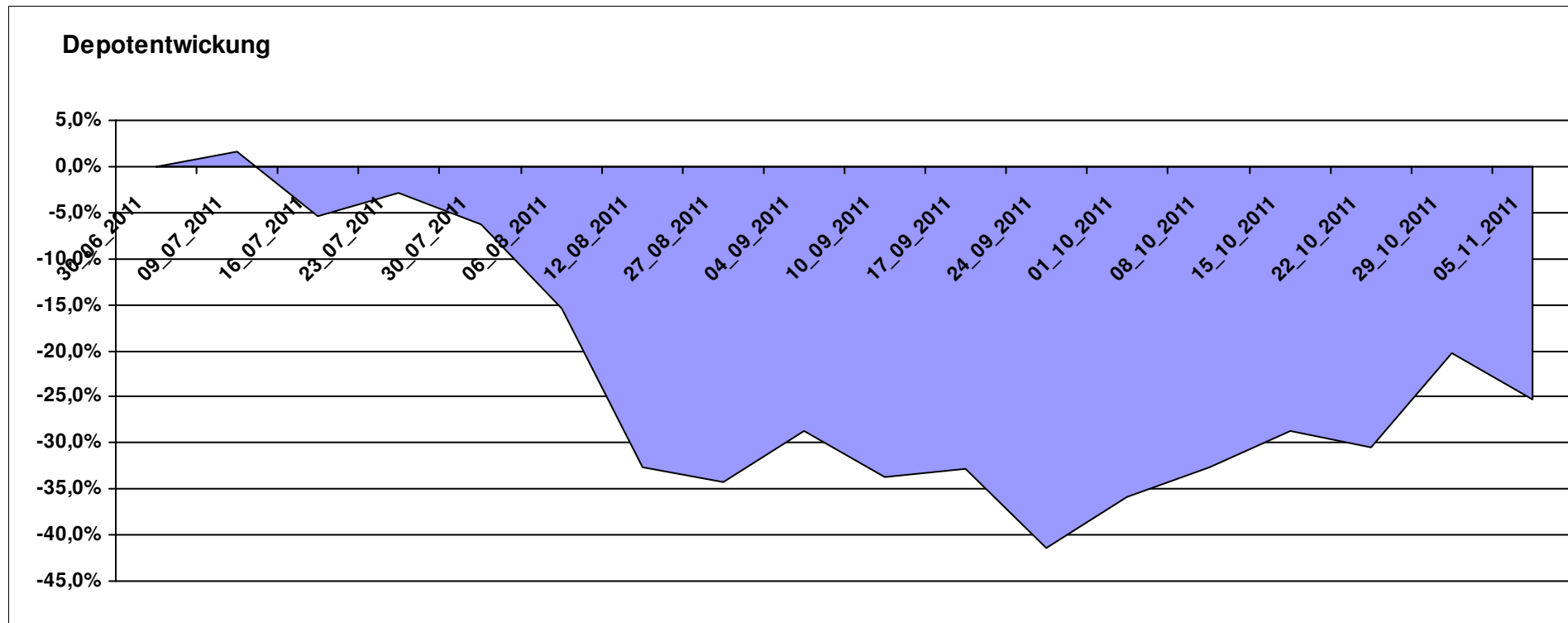
Aktuelle Depotübersicht

Letzter festgestellter Kurs vom: 05.11.2011

Bericht erstellt am: 05.11.2011 08:29:50

[BM] Long and Even Longer		Benchmark									
WKN	Wertpapier Name	Stück	Bestand Einstandspreis	MW	letztter Kurs	Aktuell Depotwert	Div.	Gewinn/Verlust Kurs	Summe	v.H	Portfolio
LU0411078552	db x-trackers S&P 500 2x Leveraged Daily	180,343	2.000,00	11,09	10,32	1.861,14	0,00	-138,86	-138,86	-6,94%	24,91%
LU0488316646	ComStage ETF FTSE 100 Leveraged	53,678	2.000,00	37,26	33,65	1.806,27	0,00	-193,73	-193,73	-9,69%	24,17%
DE000A0X8994	ETFX DAX 2x Long	12,231	2.000,00	163,52	105,09	1.285,35	0,00	-714,65	-714,65	-35,73%	17,20%
DE000A0X9AB6	ETFX Dow Jones EURO STOXX 50 Leveraged (2x)	17,316	2.000,00	115,50	73,83	1.278,44	0,00	-721,56	-721,56	-36,08%	17,11%
LU0419741094	ComStage ETF CAC 40 Leveraged	205,508	2.000,00	9,73	6,04	1.241,27	0,00	-758,73	-758,73	-37,94%	16,61%

Aktuelle Depotperformance 10.000,00 7.472,47 0,00 -2.527,54 -2.527,54 -25,28%



Aktuelle Depotübersicht

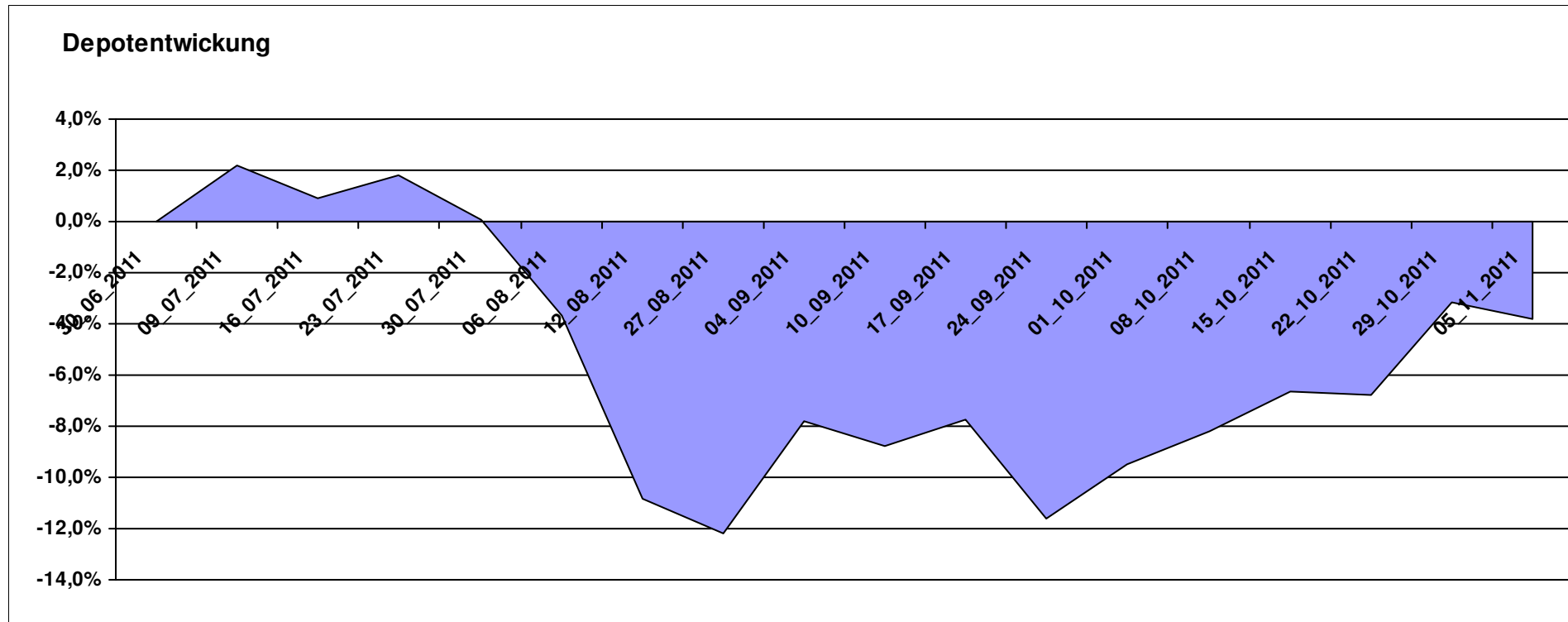
Letzter festgestellter Kurs vom: 05.11.2011

Bericht erstellt am: 05.11.2011 08:29:50

[BM] MSCI World		Benchmark									Portfolio
WKN	Wertpapier Name	Stück	Bestand Einstandspreis	MW	letzte r Kurs	Aktuell Depotwert	Div.	Gewinn/Verlust Kurs	Summe	v.H	
LU0274208692	db x-trackers MSCI World TRN	444,044	10.000,00	22,52	21,66	9.617,99	0,00	-382,01	-382,01	-3,82%	100,00%

Aktuelle Depotperformance

10.000,00 9.617,99 0,00 -382,01 -382,01 -3,82%



Aktuelle Depotübersicht

Letzter festgestellter Kurs vom: 05.11.2011

Bericht erstellt am: 05.11.2011 08:29:50

[BM] Oldies		Benchmark									
WKN	Wertpapier Name	Stück	Bestand Einstandspreis	MW	letzte Kurs	Aktuell Depotwert	Div.	Gewinn/Verlust Kurs	Summe	v.H	Portfolio
DE0008475047	Allianz PIMCO Euro Rentenfonds A (EUR)	39,223	2.000,00	50,99	51,67	2.026,67	0,00	26,67	26,67	1,33%	21,84%
GB0032139684	M&G Recovery Fund A	97,966	2.000,00	20,42	19,78	1.937,76	0,00	-62,24	-62,24	-3,11%	20,88%
LU0114760746	Templeton Growth (Euro) Fund Class A (acc)	206,825	2.000,00	9,67	9,01	1.863,50	0,00	-136,50	-136,50	-6,83%	20,08%
IE0004868828	Baring ASEAN Frontiers	16,361	2.000,00	122,24	112,68	1.843,59	0,00	-156,41	-156,41	-7,82%	19,87%
DE0008471012	Fondak A	17,457	2.000,00	114,57	92,12	1.608,10	0,00	-391,90	-391,90	-19,60%	17,33%

Aktuelle Depotperformance

10.000,00

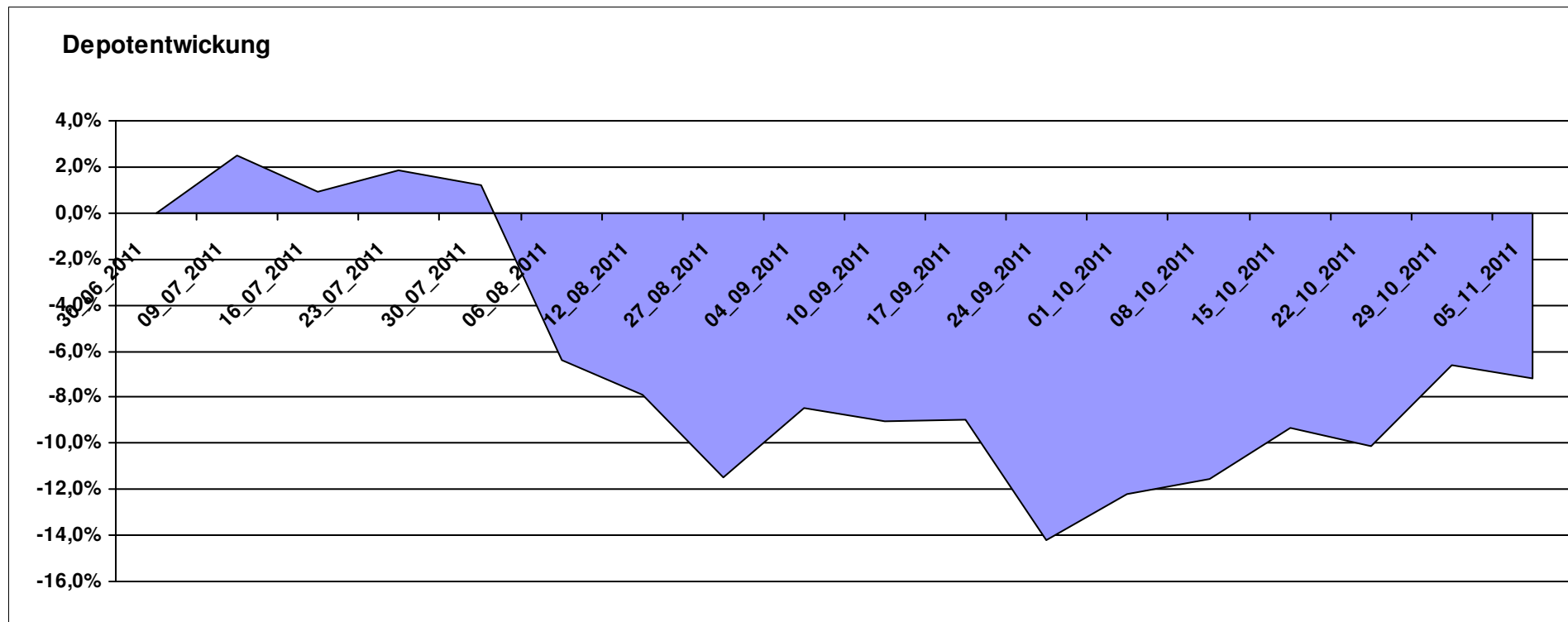
9.279,62

0,00

-720,38

-720,38

-7,20%



Aktuelle Depotübersicht

Letzter festgestellter Kurs vom: 05.11.2011

Bericht erstellt am: 05.11.2011 08:29:50

[BM] PIIGS Index		Benchmark									
WKN	Wertpapier Name	Stück	Bestand Einstandspreis	MW	Aktuell letzter Kurs	Depotwert	Div.	Gewinn/Verlust Kurs	Summe	v.H	Portfolio
DE000CB78YX7	MSCI Irland (open End Zerti CoBa)	84,140	2.000,00	23,77	21,72	1.827,51	0,00	-172,49	-172,49	-8,62%	24,13%
ES0SI0000005	IBEX 35	0,193	2.000,00	0,00	8596,40	1.659,55	0,00	-340,45	-340,45	-17,02%	21,91%
PTING0200002	PSI 20	0,273	2.000,00	7323,78	5749,97	1.570,22	0,00	-429,78	-429,78	-21,49%	20,73%
IT0003465736	FTSE MIB	0,099	2.000,00	0,00	15346,55	1.520,44	0,00	-479,56	-479,56	-23,98%	20,07%
CH0021605842	FTSE Athex 20 (open End Zerti UBS)	349,650	2.000,00	5,72	2,85	996,50	0,00	-1003,50	-1003,50	-50,17%	13,16%

Aktuelle Depotperformance

10.000,00

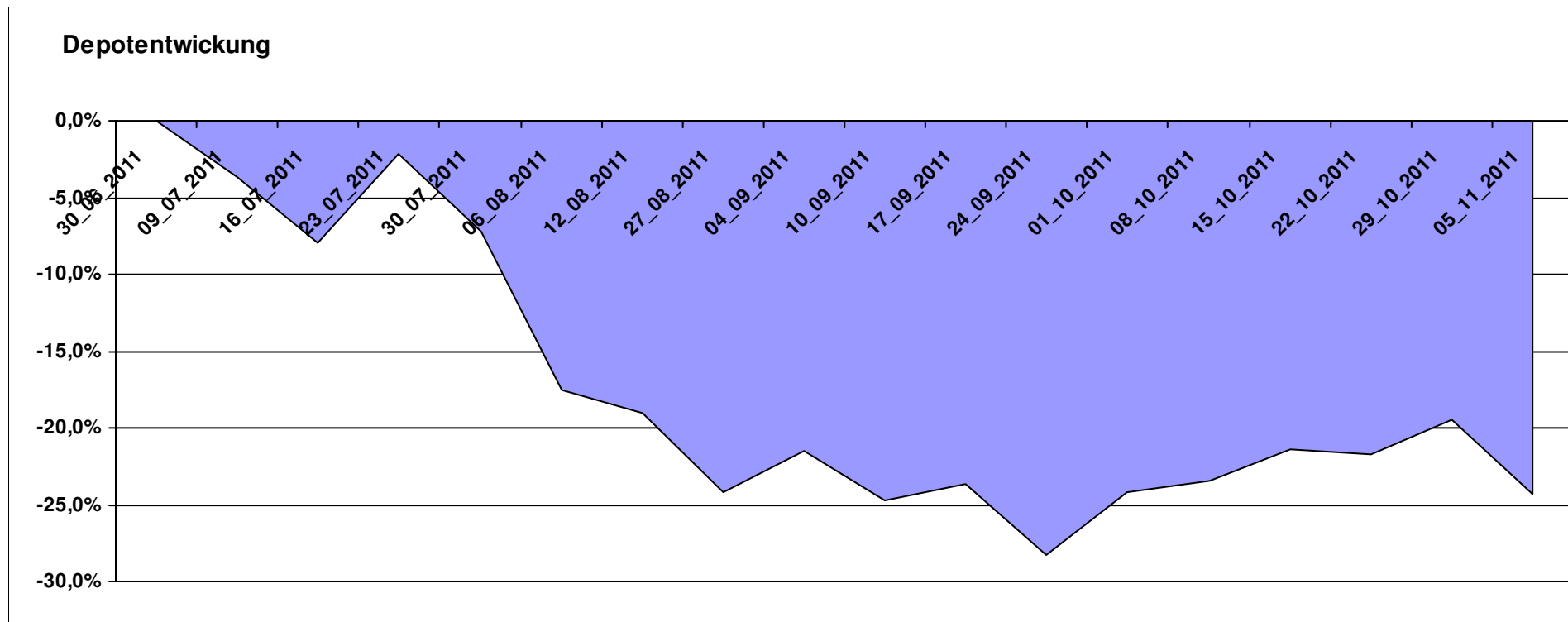
7.574,22

0,00

-2.425,77

-2.425,77

-24,26%



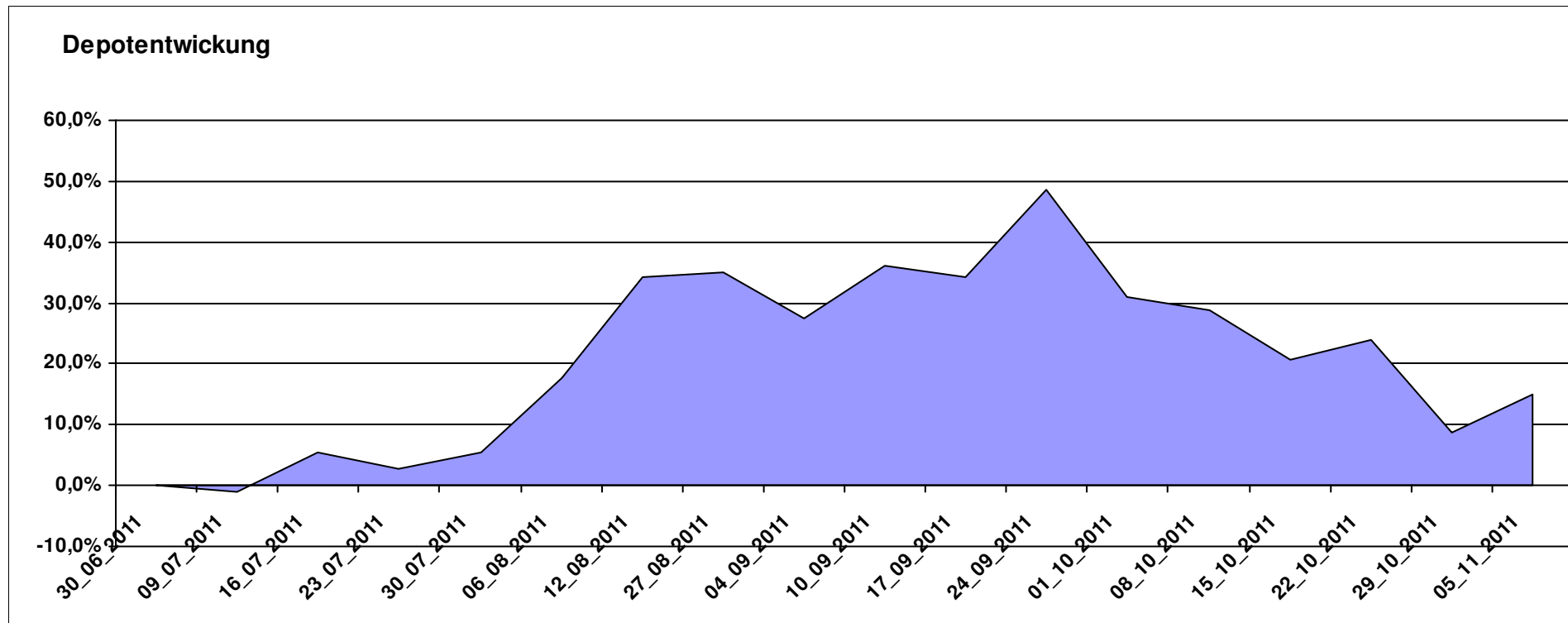
Aktuelle Depotübersicht

Letzter festgestellter Kurs vom: 05.11.2011

Bericht erstellt am: 05.11.2011 08:29:50

[BM] Short an Rather Short		Benchmark									
WKN	Wertpapier Name	Stück	Bestand Einstandspreis	MW	letztter Kurs	Aktuell Depotwert	Div.	Gewinn/Verlust Kurs	Summe	v.H	Portfolio
DE000A0X9AC4	ETFX Dow Jones EURO STOXX 50 Double Short (2x)	43,488	2.000,00	45,99	56,41	2.453,14	0,00	453,14	453,14	22,66%	21,34%
DE000A0X9AA8	ETFX DAX 2x Short	54,645	2.000,00	36,60	44,59	2.436,61	0,00	436,61	436,61	21,83%	21,19%
LU0419740955	ComStage ETF CAC 40 Short	38,304	2.000,00	52,21	61,42	2.352,60	0,00	352,60	352,60	17,63%	20,46%
LU0488316562	ComStage ETF FTSE 100 Short	58,565	2.000,00	34,15	36,65	2.146,42	0,00	146,42	146,42	7,32%	18,67%
LU0322251520	db x-trackers S&P 500 Short	68,864	2.000,00	29,04	30,63	2.109,31	0,00	109,31	109,31	5,47%	18,34%

Aktuelle Depotperformance 10.000,00 11.498,08 0,00 1.498,08 1.498,08 14,98%



Aktuelle Depotübersicht

Letzter festgestellter Kurs vom: 05.11.2011

Bericht erstellt am: 05.11.2011 08:29:50

[BM] UNI Fonds		Benchmark									
WKN	Wertpapier Name	Stück	Bestand Einstandspreis	MW	letzte Kurs	Aktuell Depotwert	Div.	Gewinn/Verlust Kurs	Summe	v.H	Portfolio
DE0008491051	UniGlobal	18,116	2.000,00	110,40	107,08	1.939,86	0,00	-60,14	-60,14	-3,01%	21,50%
DE0008491044	UniRak	24,628	2.000,00	81,21	76,98	1.895,83	0,00	-104,17	-104,17	-5,21%	21,01%
LU0037079034	UniAsia	47,517	2.000,00	42,09	38,35	1.822,29	0,00	-177,71	-177,71	-8,89%	20,20%
LU0115904467	UniEM Global	26,417	2.000,00	75,71	65,26	1.723,95	0,00	-276,05	-276,05	-13,80%	19,11%
DE0008491002	UniFonds	50,088	2.000,00	39,93	32,75	1.640,37	0,00	-359,63	-359,63	-17,98%	18,18%

Aktuelle Depotperformance

10.000,00

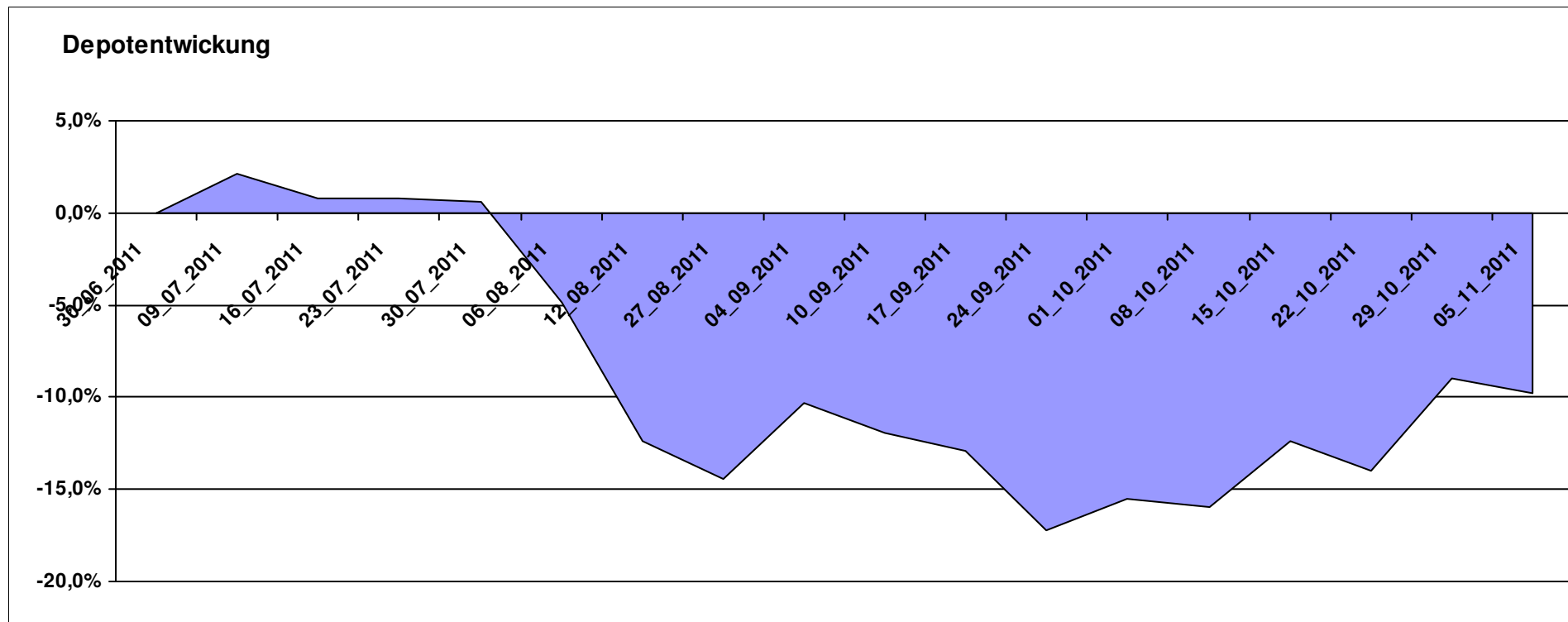
9.022,30

0,00

-977,72

-977,72

-9,78%



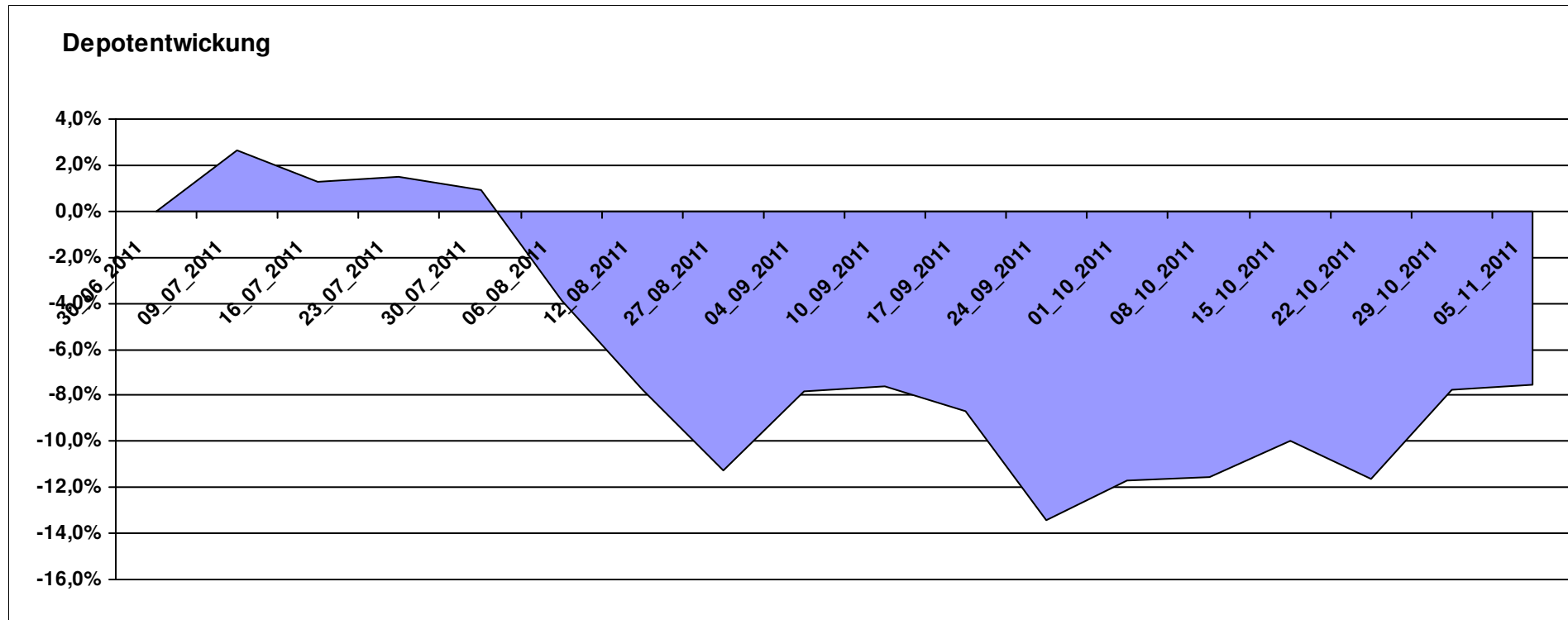
Aktuelle Depotübersicht

Letzter festgestellter Kurs vom: 05.11.2011

Bericht erstellt am: 05.11.2011 08:29:50

Abdurchdiemitte		Teilnehmer									
WKN	Wertpapier Name	Stück	Bestand Einstandspreis	MW	letztter Kurs	Aktuell Depotwert	Div.	Gewinn/Verlust Kurs	Summe	v.H	Portfolio
LU0093745825	Ram Konservativ	12,623	2.000,00	158,44	157,28	1.985,36	0,00	-14,64	-14,64	-0,73%	21,48%
LU0132412106	Aberdeen - Emerging Market EQ FUND A2	45,350	2.000,00	44,10	42,29	1.917,84	0,00	-82,16	-82,16	-4,11%	20,75%
IE0008369930	First State Indian Sub.	61,127	2.000,00	32,72	30,84	1.885,43	0,00	-114,57	-114,57	-5,73%	20,40%
GB0033874107	First State Greater ChinaA	441,308	2.000,00	4,53	4,17	1.840,25	0,00	-159,75	-159,75	-7,99%	19,91%
DE0008490962	DWS Deutschland	16,920	2.000,00	118,20	95,41	1.614,38	0,00	-385,62	-385,62	-19,28%	17,47%

Aktuelle Depotperformance 10.000,00 9.243,26 0,00 -756,74 -756,74 -7,57%



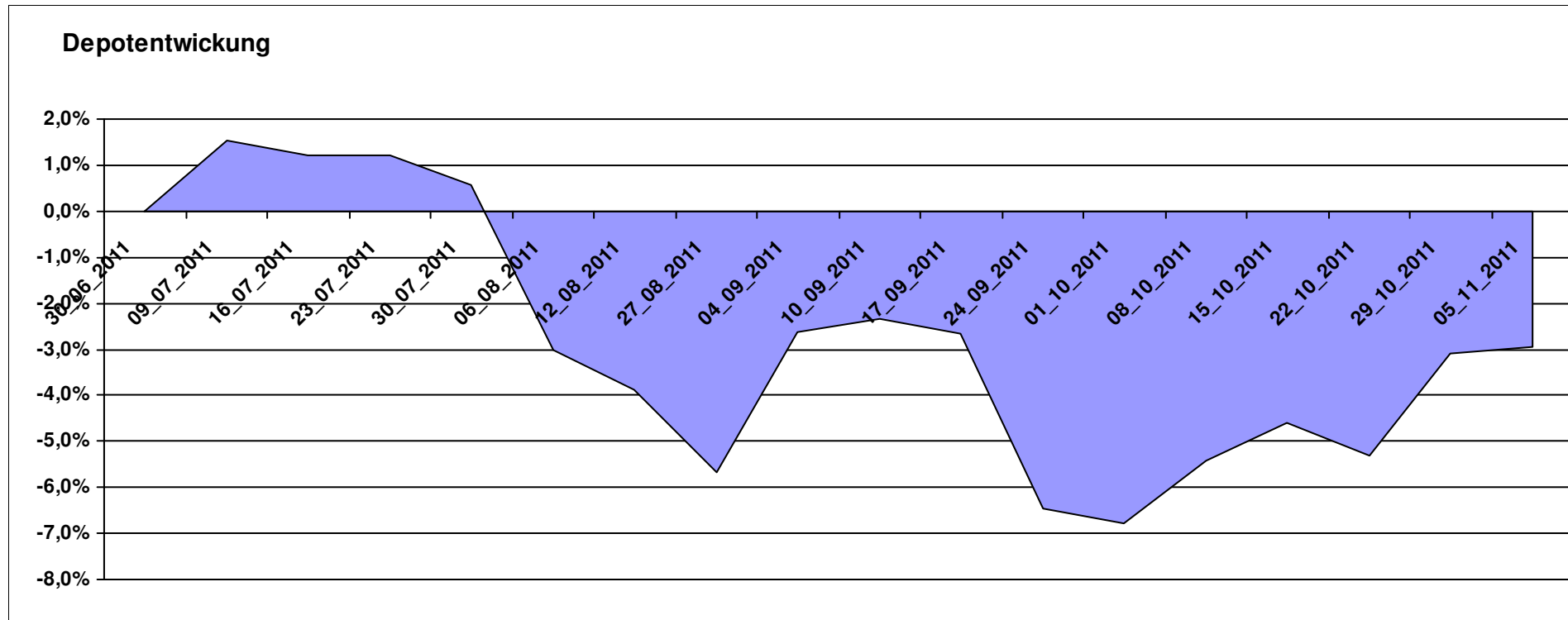
Aktuelle Depotübersicht

Letzter festgestellter Kurs vom: 05.11.2011

Bericht erstellt am: 05.11.2011 08:29:50

André		Teilnehmer									
WKN	Wertpapier Name	Stück	Bestand Einstandspreis	MW	letztter Kurs	Aktuell Depotwert	Div.	Gewinn/Verlust Kurs	Summe	v.H	Portfolio
FR0010135103	Carmignac Patrimoine	0,398	2.000,00	5022,57	5106,41	2.033,39	0,00	33,39	33,39	1,67%	20,95%
DE0009807016	Hausinvest	48,438	2.000,00	41,29	41,66	2.017,92	0,00	17,92	17,92	0,90%	20,79%
DE0009848119	DWS Top Dividende	25,119	2.000,00	79,62	79,84	2.005,53	0,00	5,53	5,53	0,28%	20,66%
DE000A0X7541	Acatis - Gané Value Event Fonds UI A	12,575	2.000,00	159,04	150,19	1.888,71	0,00	-111,29	-111,29	-5,56%	19,46%
LU0172157280	BGF World Mining Fund A2 EUR	35,255	2.000,00	56,73	49,91	1.759,56	0,00	-240,44	-240,44	-12,02%	18,13%

Aktuelle Depotperformance 10.000,00 9.705,11 0,00 -294,90 -294,90 -2,95%



Aktuelle Depotübersicht

Letzter festgestellter Kurs vom: 05.11.2011

Bericht erstellt am: 05.11.2011 08:29:50

Ariantes		Teilnehmer									
WKN	Wertpapier Name	Stück	Bestand Einstandspreis	MW	Aktuell letzter Kurs	Depotwert	Div.	Gewinn/Verlust Kurs	Summe	v.H	Portfolio
FR0010689695	EasyETF EURO STOXX 50 Double Short	105,760	2.000,00	18,91	23,50	2.485,35	0,00	485,35	485,35	24,27%	25,62%
LU0322251520	db x-trackers S&P 500 Short	68,864	2.000,00	29,04	30,63	2.109,31	0,00	109,31	109,31	5,47%	21,75%
LI0034492384	PI Global Value Fund	13,614	2.000,00	146,91	137,38	1.870,26	0,00	-129,74	-129,74	-6,49%	19,28%
DE000A0V9YG7	ETFS Leveraged Agriculture DJ-UBSC	93,240	2.000,00	21,45	18,31	1.707,23	0,00	-292,77	-292,77	-14,64%	17,60%
LU0411075020	db x-trackers SHORTDAX X2 DAILY ETF 1C	45,095	1.995,92	44,26	33,88	1.527,83	0,00	-468,09	-468,09	-23,45%	15,75%
DE000A1DFSA1	ETFS Long CHF Short EUR ISIN	0,000	4,08	0,00	58,32	0,00	0,00	-4,08	-4,08	Abger.	0,00%

Aktuelle Depotperformance

10.000,00

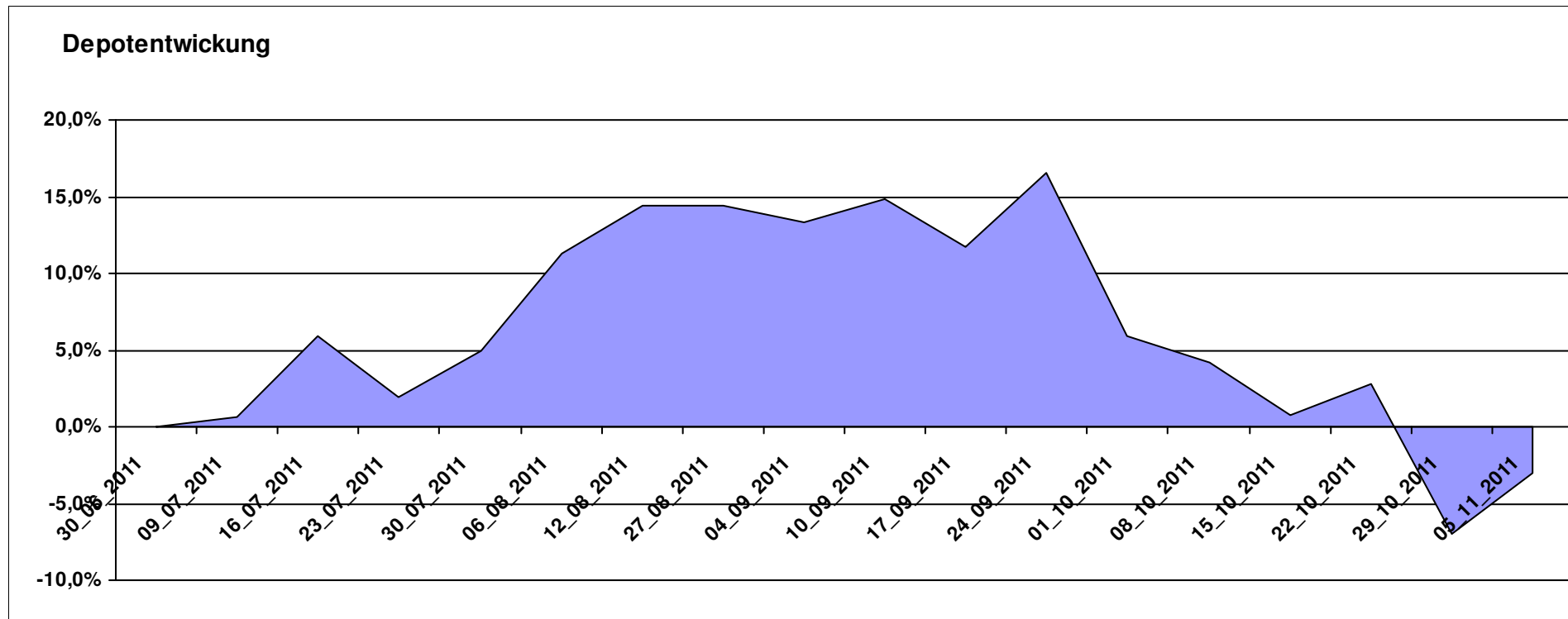
9.699,98

0,00

-300,02

-300,02

-3,00%



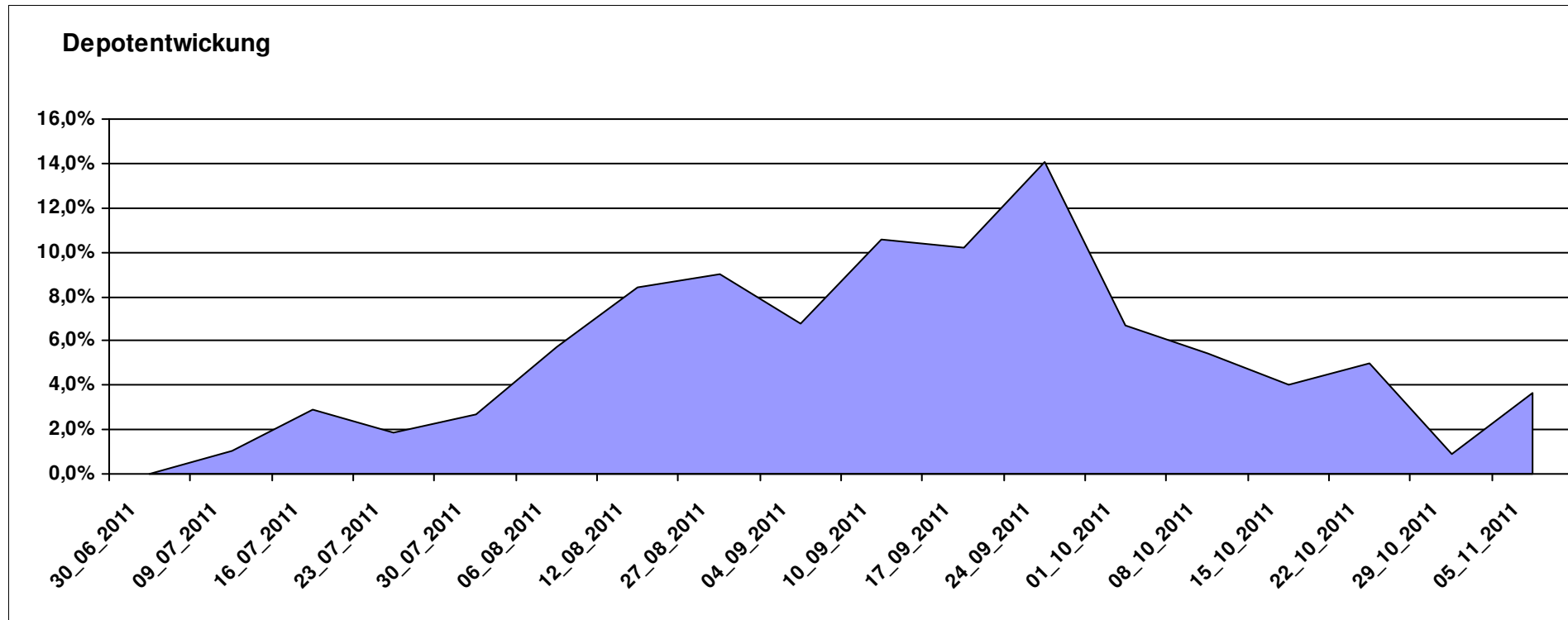
Aktuelle Depotübersicht

Letzter festgestellter Kurs vom: 05.11.2011

Bericht erstellt am: 05.11.2011 08:29:50

Aurum		Teilnehmer									
WKN	Wertpapier Name	Stück	Bestand Einstandspreis	MW	letzte r Kurs	Aktuell Depotwert	Div.	Gewinn/Verlust Kurs	Summe	v.H	Portfolio
LU0417510616	db x-trackers ES 50 D. Short Daily ETF	100,481	2.000,00	19,90	24,71	2.482,88	0,00	482,88	482,88	24,14%	23,95%
LU0432616737	Invesco Balanced-Risk Allocation	162,734	2.000,00	12,29	13,21	2.149,72	0,00	149,72	149,72	7,49%	20,74%
DE0007483612	Deka ImmobilienGlobal	35,112	2.000,00	56,96	57,78	2.028,79	0,00	28,79	28,79	1,44%	19,57%
LU0288030280	Lyxor ETF DAXplus Protective Put	48,653	2.000,00	41,11	38,93	1.894,05	0,00	-105,95	-105,95	-5,30%	18,27%
DE0005561674	ETF Dachfonds	150,830	2.000,00	13,26	12,01	1.811,46	0,00	-188,54	-188,54	-9,43%	17,47%

Aktuelle Depotperformance 10.000,00 10.366,90 0,00 366,90 366,90 3,67%



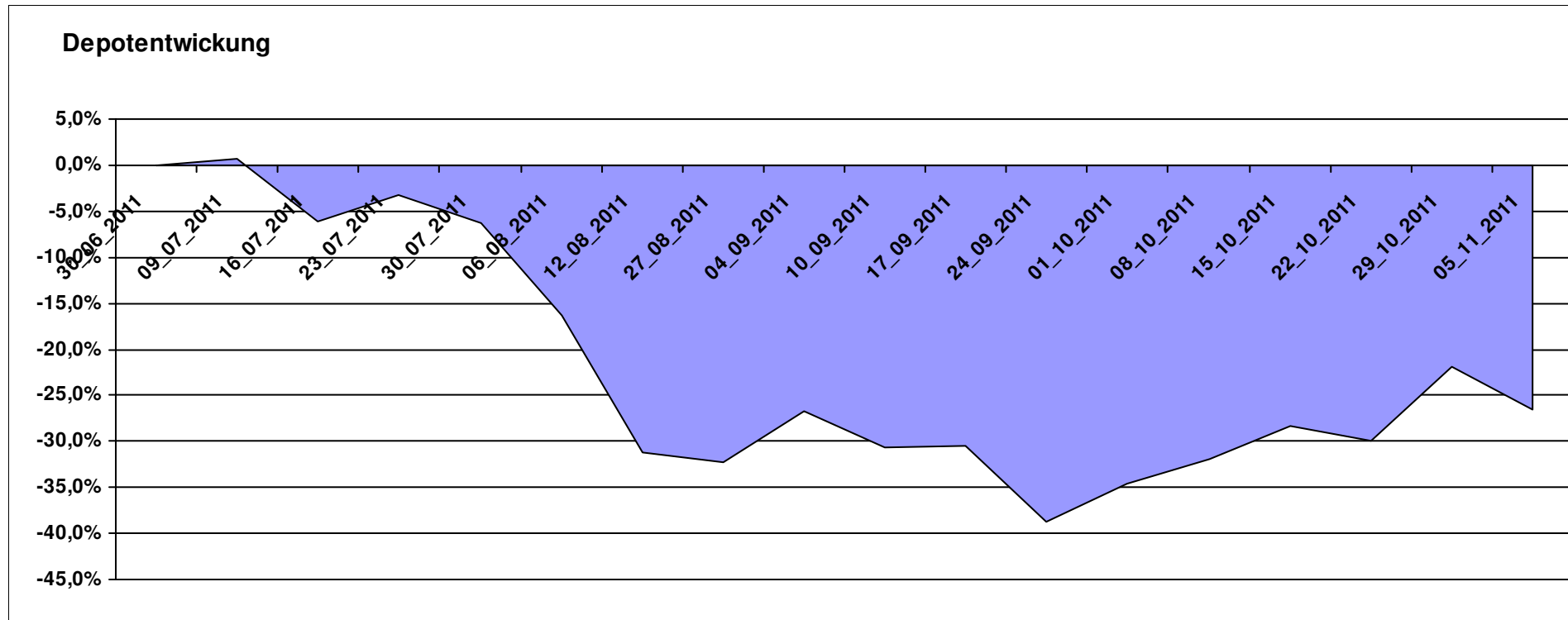
Aktuelle Depotübersicht

Letzter festgestellter Kurs vom: 05.11.2011

Bericht erstellt am: 05.11.2011 08:29:50

Bärenbulle		Teilnehmer									
WKN	Wertpapier Name	Stück	Bestand Einstandspreis	MW	Aktuell letzter Kurs	Depotwert	Div.	Gewinn/Verlust Kurs	Summe	v.H	Portfolio
LU0411078552	db x-trackers S&P 500 2x Leveraged Daily	180,343	2.000,00	11,09	10,32	1.861,14	0,00	-138,86	-138,86	-6,94%	25,33%
LU0412625088	db x-trackers FTSE 100 LEV DAILY ETF 1C	187,674	2.000,00	10,66	9,62	1.805,42	0,00	-194,58	-194,58	-9,73%	24,57%
LU0411075376	db x-trackers LEVDAX DAILY ETF 1C	34,516	2.000,00	57,94	37,59	1.297,45	0,00	-702,55	-702,55	-35,13%	17,66%
LU0419741094	ComStage ETF CAC 40 Leveraged	205,508	2.000,00	9,73	6,04	1.241,27	0,00	-758,73	-758,73	-37,94%	16,90%
LU0444605306	ComStage ETF PSI20 LEV TR	193,793	2.000,00	10,32	5,89	1.141,44	0,00	-858,56	-858,56	-42,93%	15,54%

Aktuelle Depotperformance 10.000,00 7.346,72 0,00 -2.653,29 -2.653,29 -26,53%



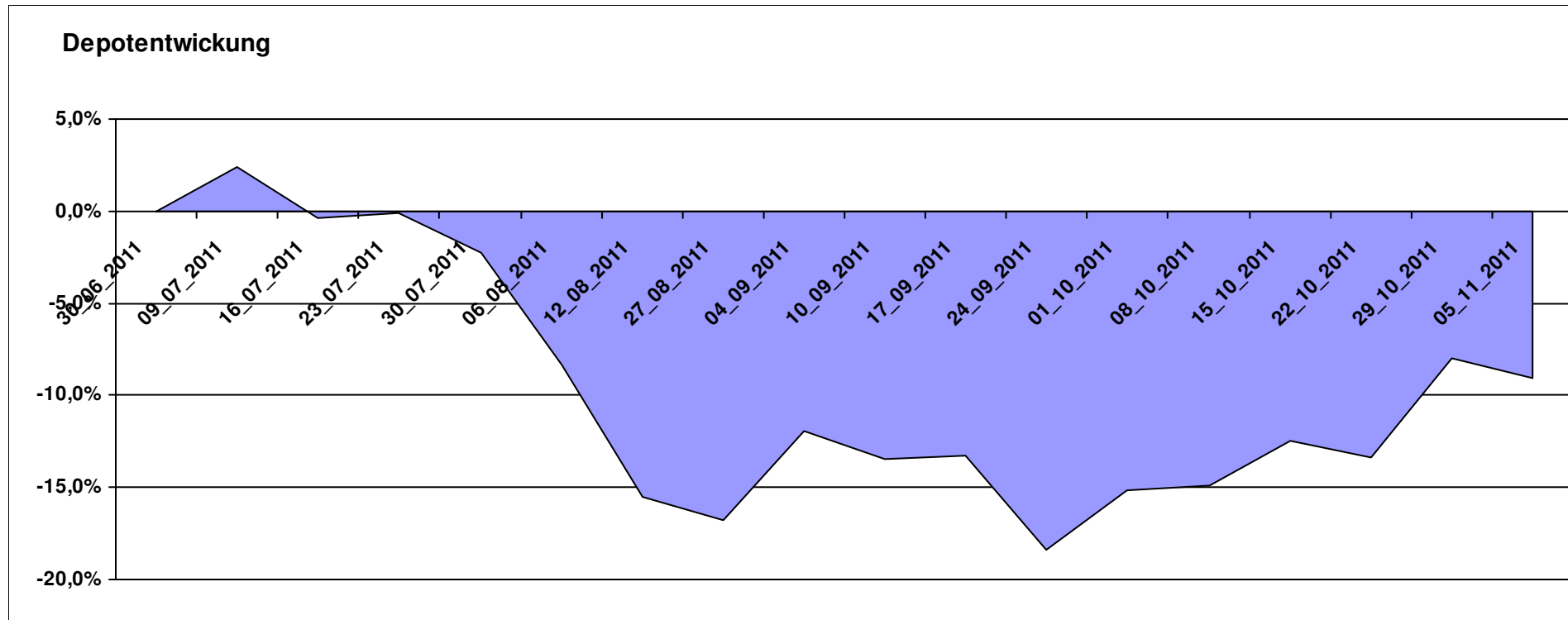
Aktuelle Depotübersicht

Letzter festgestellter Kurs vom: 05.11.2011

Bericht erstellt am: 05.11.2011 08:29:50

Emilian		Teilnehmer									
WKN	Wertpapier Name	Stück	Bestand Einstandspreis	MW	Aktuell letzter Kurs	Depotwert	Div.	Gewinn/Verlust Kurs	Summe	v.H	Portfolio
DE000A0D8Q49	iShares DJ STOXX US SelDiv	75,678	2.000,00	26,43	27,39	2.072,81	0,00	72,81	72,81	3,64%	22,80%
LU0322248658	db x-trackers RUSSELL 2000 ETF	27,161	2.000,00	73,63	70,72	1.920,84	0,00	-79,16	-79,16	-3,96%	21,13%
LU0292107645	db x-trackers Emerging Markets	67,487	2.000,00	29,64	26,73	1.803,92	0,00	-196,08	-196,08	-9,80%	19,84%
LU0322253906	db x-trackers MSCI Europe SC	100,862	2.000,00	19,83	16,89	1.703,56	0,00	-296,44	-296,44	-14,82%	18,74%
IE00B0M62T89	iShares DJ Euro STOXX Value	96,428	2.000,00	20,74	16,48	1.589,13	0,00	-410,87	-410,87	-20,54%	17,48%

Aktuelle Depotperformance 10.000,00 9.090,26 0,00 -909,73 -909,73 -9,10%



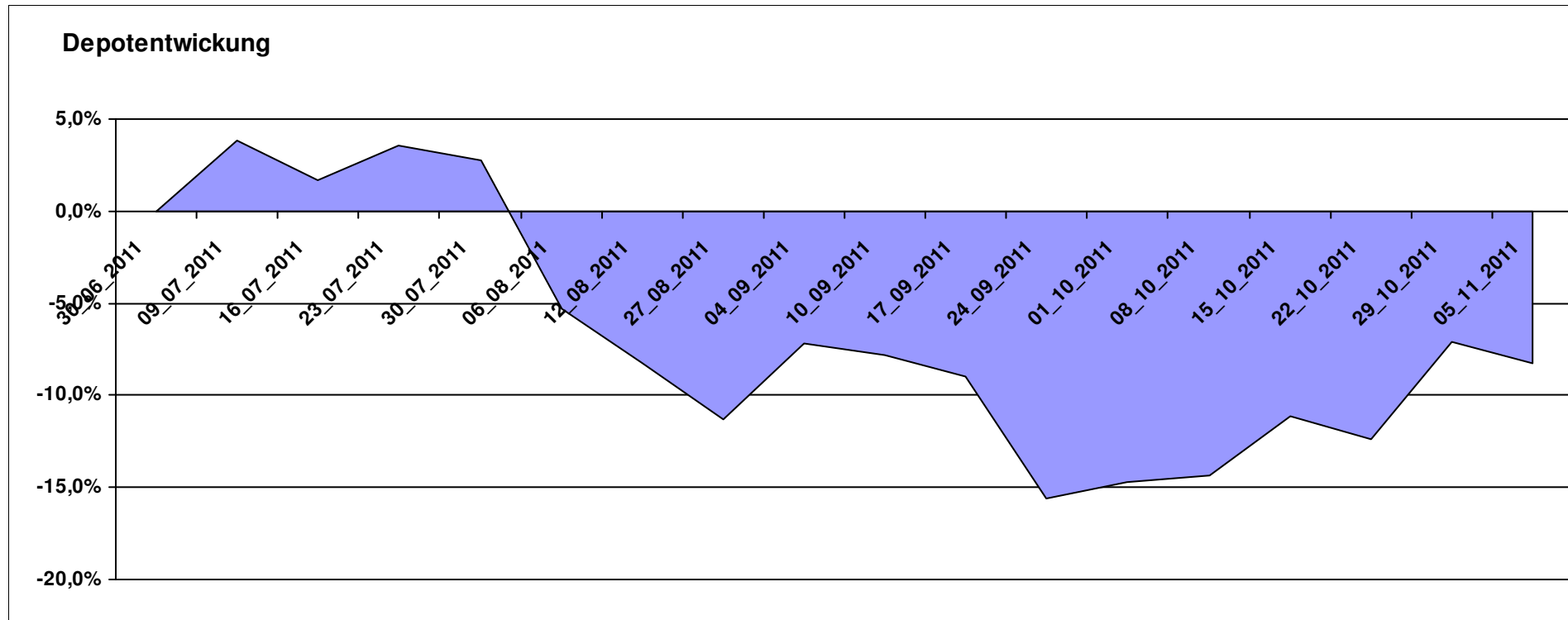
Aktuelle Depotübersicht

Letzter festgestellter Kurs vom: 05.11.2011

Bericht erstellt am: 05.11.2011 08:29:50

euro_82		Teilnehmer									
WKN	Wertpapier Name	Stück	Bestand Einstandspreis	MW	Aktuell letzter Kurs	Depotwert	Div.	Gewinn/Verlust Kurs	Summe	v.H	Portfolio
LU0147784119	NESTOR Australien Fonds	5,426	2.000,00	368,60	371,96	2.018,23	0,00	18,23	18,23	0,91%	22,00%
LU0348802470	Allianz RCM Thailand - IT - USD	95,396	2.000,00	20,97	20,78	1.982,33	0,00	-17,67	-17,67	-0,88%	21,61%
DE000A0X7541	Acatis - Gané Value Event Fonds UI A	12,575	2.000,00	159,04	150,19	1.888,71	0,00	-111,29	-111,29	-5,56%	20,59%
LU0292106084	db x-trackers STOXX 600 INDUSTRIAL GOODS	38,612	2.000,00	51,80	43,24	1.669,60	0,00	-330,40	-330,40	-16,52%	18,20%
DE0008490962	DWS Deutschland	16,920	2.000,00	118,20	95,41	1.614,38	0,00	-385,62	-385,62	-19,28%	17,60%

Aktuelle Depotperformance 10.000,00 9.173,25 0,00 -826,76 -826,76 -8,27%



Aktuelle Depotübersicht

Letzter festgestellter Kurs vom: 05.11.2011

Bericht erstellt am: 05.11.2011 08:29:50

Fondsguru22		Teilnehmer									
WKN	Wertpapier Name	Stück	Bestand Einstandspreis	MW	letztter Kurs	Aktuell Depotwert	Div.	Gewinn/Verlust Kurs	Summe	v.H	Portfolio
LU0231459958	Aberdeen Asien SC	77,602	2.000,00	25,77	24,00	1.862,46	0,00	-137,54	-137,54	-6,88%	20,36%
LU0270904781	Pictet Security	21,690	2.000,00	92,21	85,07	1.845,14	0,00	-154,86	-154,86	-7,74%	20,17%
LU0278932362	Aberdeen Emerging SC	175,209	2.000,00	11,41	10,36	1.815,17	0,00	-184,83	-184,83	-9,24%	19,84%
DE000A0M8HD2	Frankfurter Aktienfonds für Stiftungen	23,597	1.667,35	70,66	76,84	1.813,18	0,00	145,83	145,83	8,75%	19,82%
LU0303816705	Fidelity EMEA	151,630	2.000,00	13,19	11,95	1.811,98	0,00	-188,02	-188,02	-9,40%	19,81%
LU0260085492	Jupiter European Growth	0,000	332,65	0,00	13,16	0,00	0,00	-332,65	-332,65	Abger.	0,00%

Aktuelle Depotperformance

10.000,00

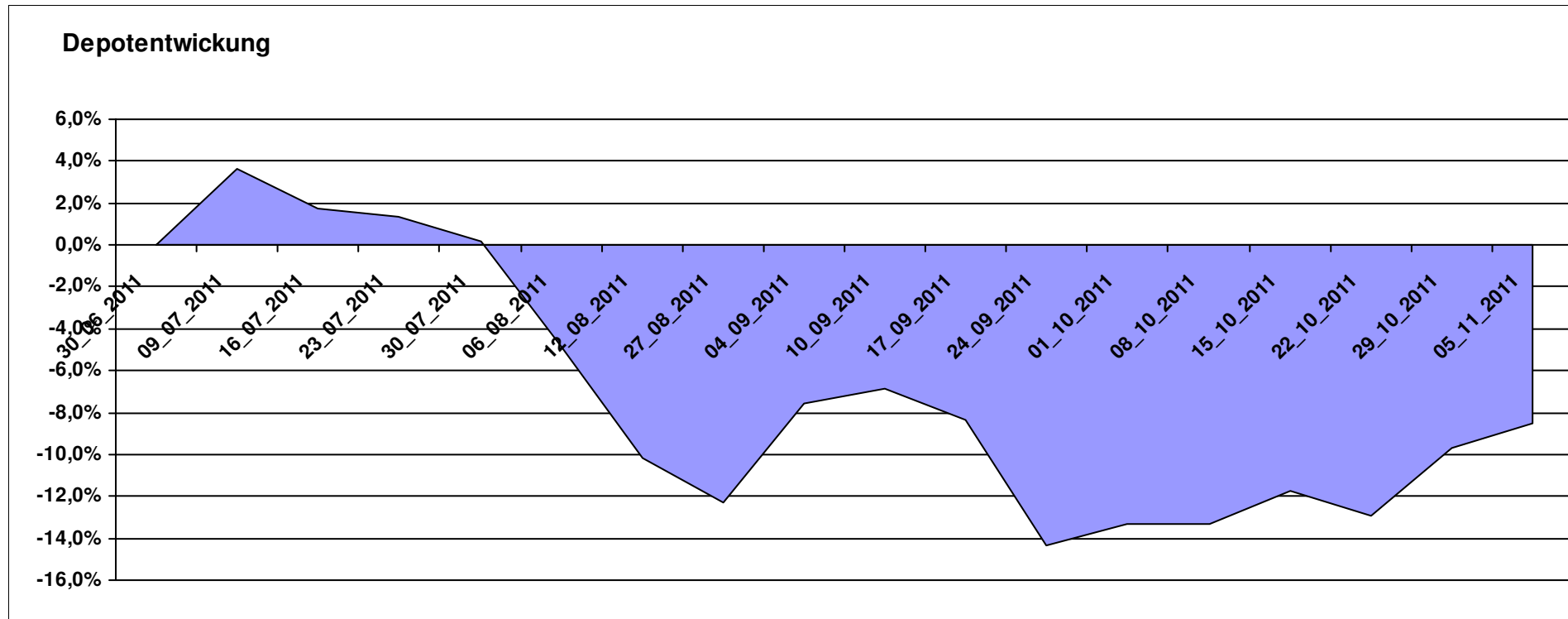
9.147,93

0,00

-852,08

-852,08

-8,52%



Aktuelle Depotübersicht

Letzter festgestellter Kurs vom: 05.11.2011

Bericht erstellt am: 05.11.2011 08:29:50

Fozzie		Teilnehmer									
WKN	Wertpapier Name	Stück	Bestand Einstandspreis	MW	Aktuell letzter Kurs	Depotwert	Div.	Gewinn/Verlust Kurs	Summe	v.H	Portfolio
LU0430218775	AC Risk Parity 12 Fund B EUR	15,582	2.000,00	128,35	135,28	2.107,99	0,00	107,99	107,99	5,40%	23,31%
LU0595213900	thallos Global Trend	20,494	2.000,00	97,59	88,40	1.811,66	0,00	-188,34	-188,34	-9,42%	20,04%
LU0284394664	DNCA Invest Evolutif A	17,652	2.000,00	113,30	101,27	1.787,64	0,00	-212,36	-212,36	-10,62%	19,77%
LU0132177345	Pioneer Fds Emerg Eur+Med Eq C (USD)	113,073	2.000,00	17,69	14,86	1.680,31	0,00	-319,69	-319,69	-15,98%	18,58%
LU0298621763	FBG 4Elements - Earth P	48,972	2.000,00	40,84	33,79	1.654,75	0,00	-345,25	-345,25	-17,26%	18,30%

Aktuelle Depotperformance

10.000,00

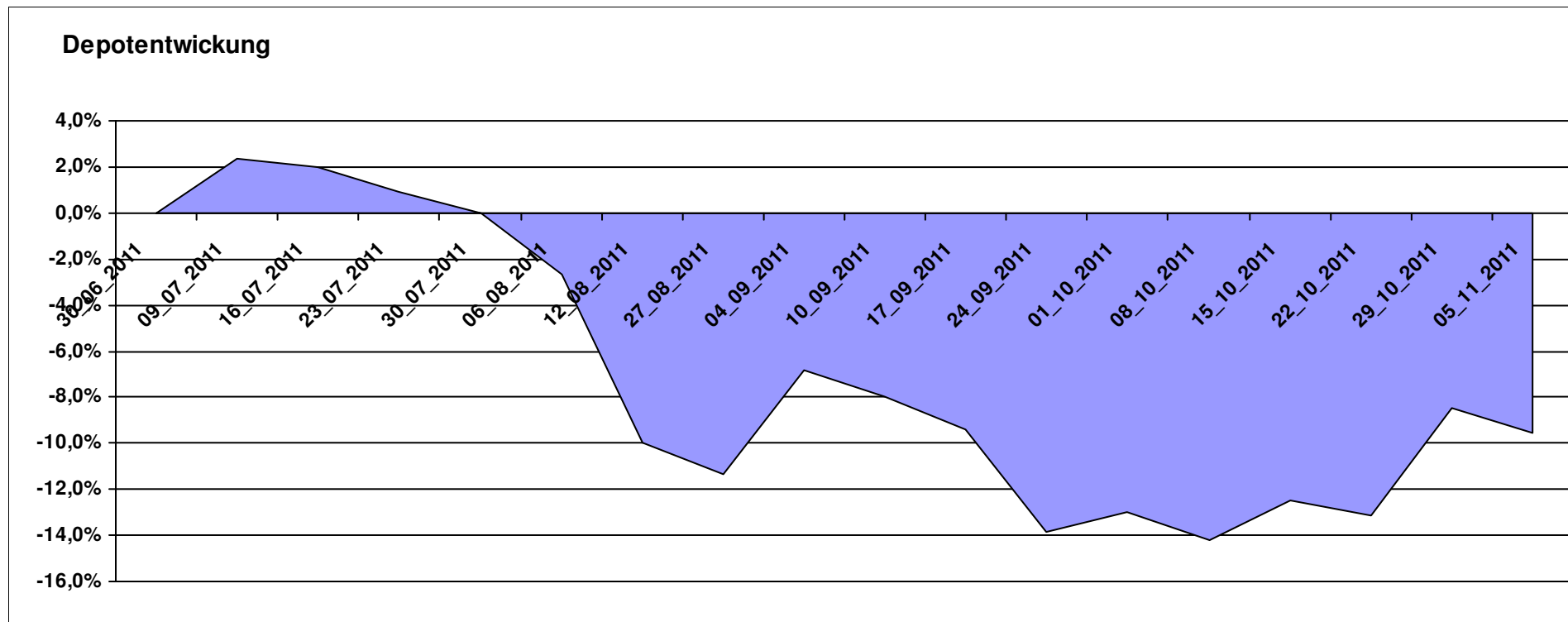
9.042,35

0,00

-957,65

-957,65

-9,58%



Aktuelle Depotübersicht

Letzter festgestellter Kurs vom: 05.11.2011

Bericht erstellt am: 05.11.2011 08:29:51

Gaston		Teilnehmer									
WKN	Wertpapier Name	Stück	Bestand Einstandspreis	MW	Aktuell letzter Kurs	Depotwert	Div.	Gewinn/Verlust Kurs	Summe	v.H	Portfolio
LU0462954396	DB Platinum IV DBX Systematic Alpha Index I1C-E	18,612	2.000,00	107,46	111,30	2.071,47	0,00	71,47	71,47	3,57%	21,92%
LU0412625088	db x-trackers FTSE 100 LEV DAILY ETF 1C	202,123	1.665,49	8,24	9,62	1.944,42	0,00	278,93	278,93	16,75%	20,58%
LU0292106167	db x-trackers DBLCI-OY BALAN.INH.ANT.1C ON	58,663	2.000,00	34,09	32,53	1.908,31	0,00	-91,69	-91,69	-4,58%	20,20%
LU0322254383	db x-trackers FTSE ALL-WORLD EX UK ETF	69,644	2.000,00	28,72	27,23	1.896,42	0,00	-103,58	-103,58	-5,18%	20,07%
LU0530124006	ComStage ETF DAILY DOUBLE SHORT BUND	23,514	2.000,00	85,06	69,26	1.628,56	0,00	-371,44	-371,44	-18,57%	17,23%
LU0328475792	db x-trackers STOXX 600 ETF	0,000	334,51	0,00	41,49	0,00	0,00	-334,51	-334,51	Abger.	0,00%

Aktuelle Depotperformance

10.000,00

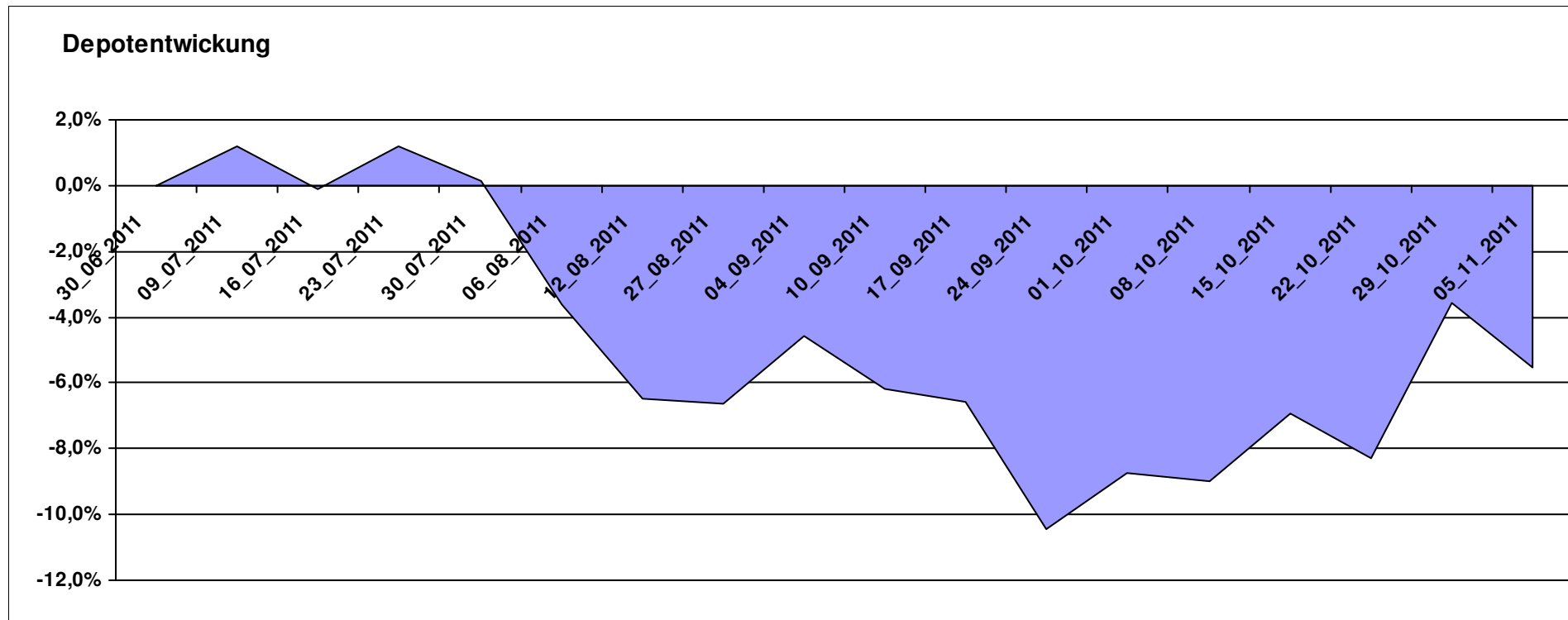
9.449,18

0,00

-550,82

-550,82

-5,51%



Aktuelle Depotübersicht

Letzter festgestellter Kurs vom: 05.11.2011

Bericht erstellt am: 05.11.2011 08:29:51

Ghost_69		Teilnehmer									
WKN	Wertpapier Name	Stück	Bestand Einstandspreis	MW	Aktuell letzter Kurs	Depotwert	Div.	Gewinn/Verlust Kurs	Summe	v.H	Portfolio
LU0147784119	NESTOR Australien Fonds	5,426	2.000,00	368,60	371,96	2.018,23	0,00	18,23	18,23	0,91%	22,73%
LU0055114457	Fidelity Indonesia Fund	98,381	2.000,00	20,33	19,54	1.922,36	0,00	-77,64	-77,64	-3,88%	21,65%
IE0003842543	Invesco Korean Equity Fund A	99,361	2.000,00	20,13	18,14	1.802,41	0,00	-197,59	-197,59	-9,88%	20,30%
LU0207947044	FPM Funds Stockpicker Germany Sm/Mid C	11,966	2.000,00	167,14	145,12	1.736,51	0,00	-263,49	-263,49	-13,17%	19,56%
LI0023785673	TELL GOLD & SILBER FONDS A (CHF)	19,732	1.274,48	64,59	70,89	1.398,85	0,00	124,37	124,37	9,76%	15,76%
LU0077333218	NESTOR France Fonds	0,000	725,52	0,00	162,71	0,00	0,00	-725,52	-725,52	Abger.	0,00%

Aktuelle Depotperformance

10.000,00

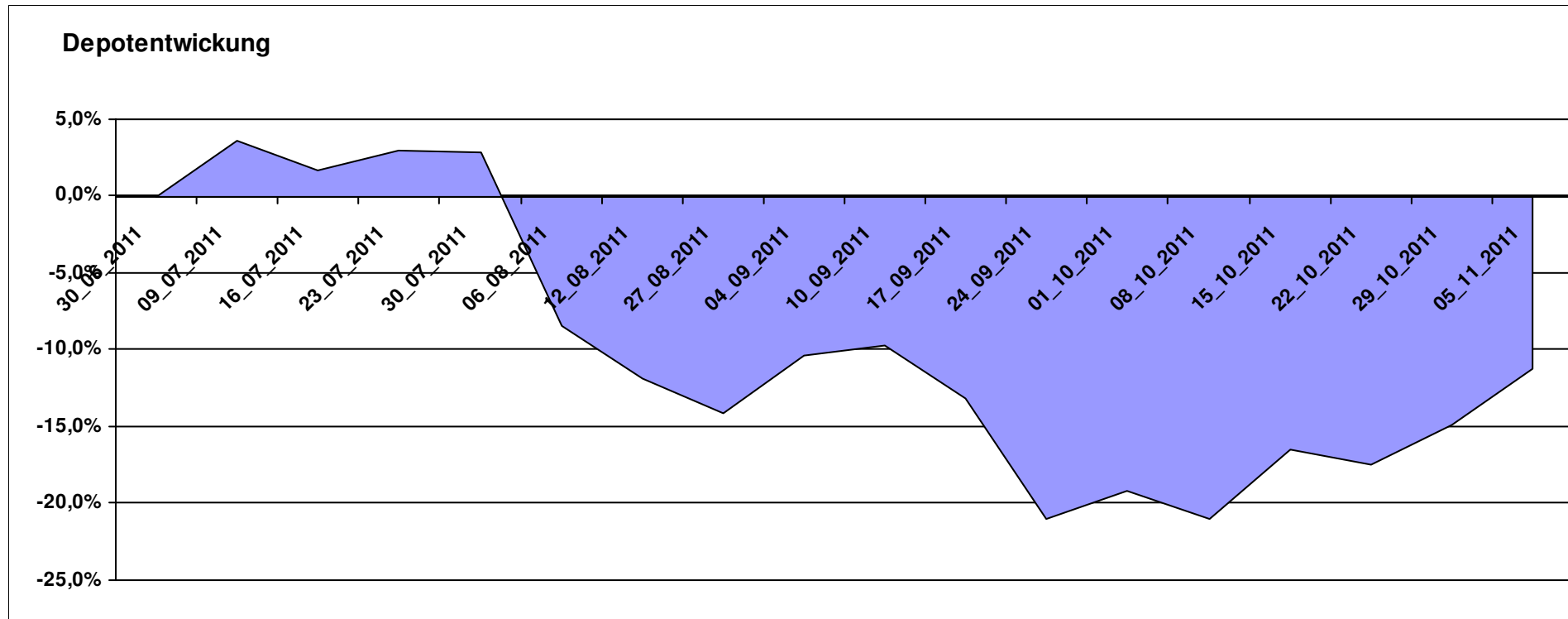
8.878,36

0,00

-1.121,63

-1.121,63

-11,22%



Aktuelle Depotübersicht

Letzter festgestellter Kurs vom: 05.11.2011

Bericht erstellt am: 05.11.2011 08:29:51

Hasenhirn		Teilnehmer									
WKN	Wertpapier Name	Stück	Bestand Einstandspreis	MW	Aktuell letzter Kurs	Depotwert	Div.	Gewinn/Verlust Kurs	Summe	v.H	Portfolio
DE000A0RHG75	HANSAgold EUR-Klasse	25,934	2.000,00	77,12	82,37	2.136,15	0,00	136,15	136,15	6,81%	21,83%
LU0430218775	AC Risk Parity 12 Fund B EUR	15,582	2.000,00	128,35	135,28	2.107,99	0,00	107,99	107,99	5,40%	21,54%
LI0107994720	QBasis Futures Fund	21,697	2.000,00	92,18	92,29	2.002,39	0,00	2,39	2,39	0,12%	20,47%
DE000A0MY0T1	Argentum Performance Navigator	18,411	2.000,00	108,63	105,28	1.938,32	0,00	-61,68	-61,68	-3,08%	19,81%
DE000A1H72F1	Acatis Datini Valueflex Fonds B	40,250	2.000,00	49,69	39,74	1.599,52	0,00	-400,48	-400,48	-20,02%	16,35%

Aktuelle Depotperformance

10.000,00

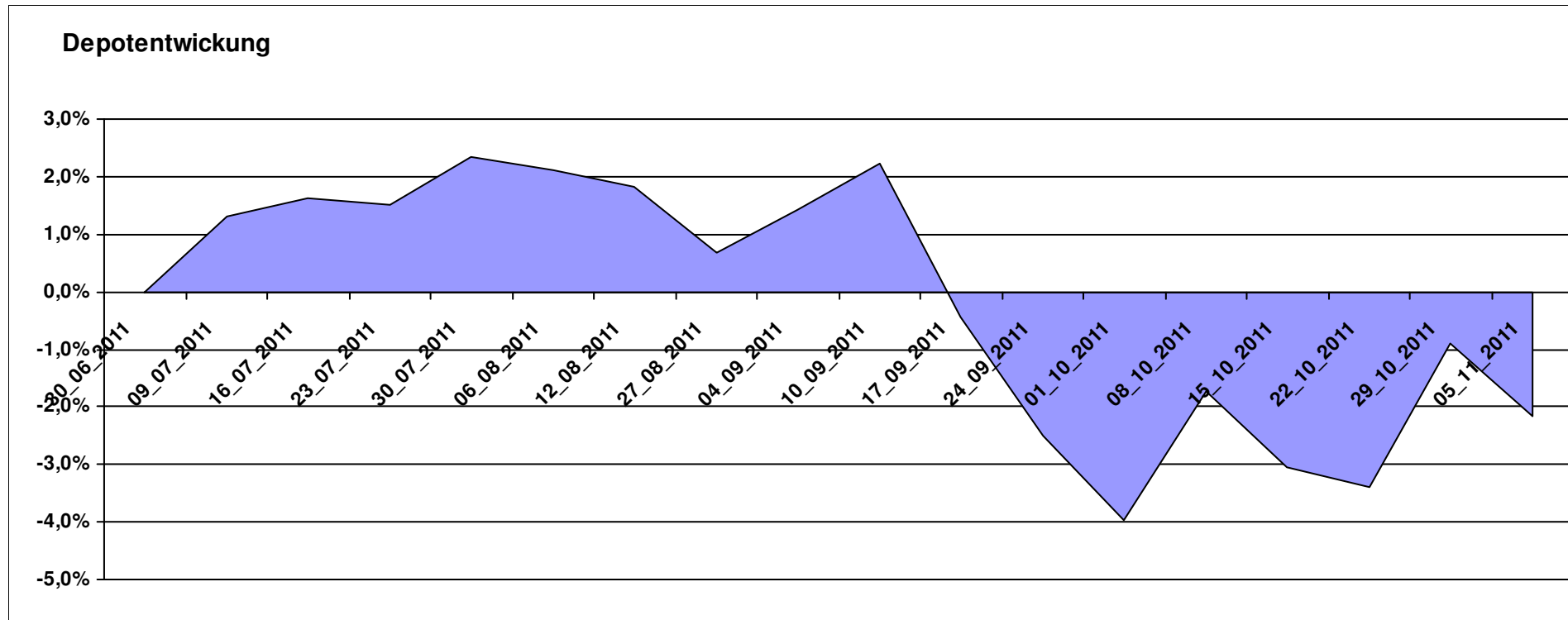
9.784,37

0,00

-215,64

-215,64

-2,16%



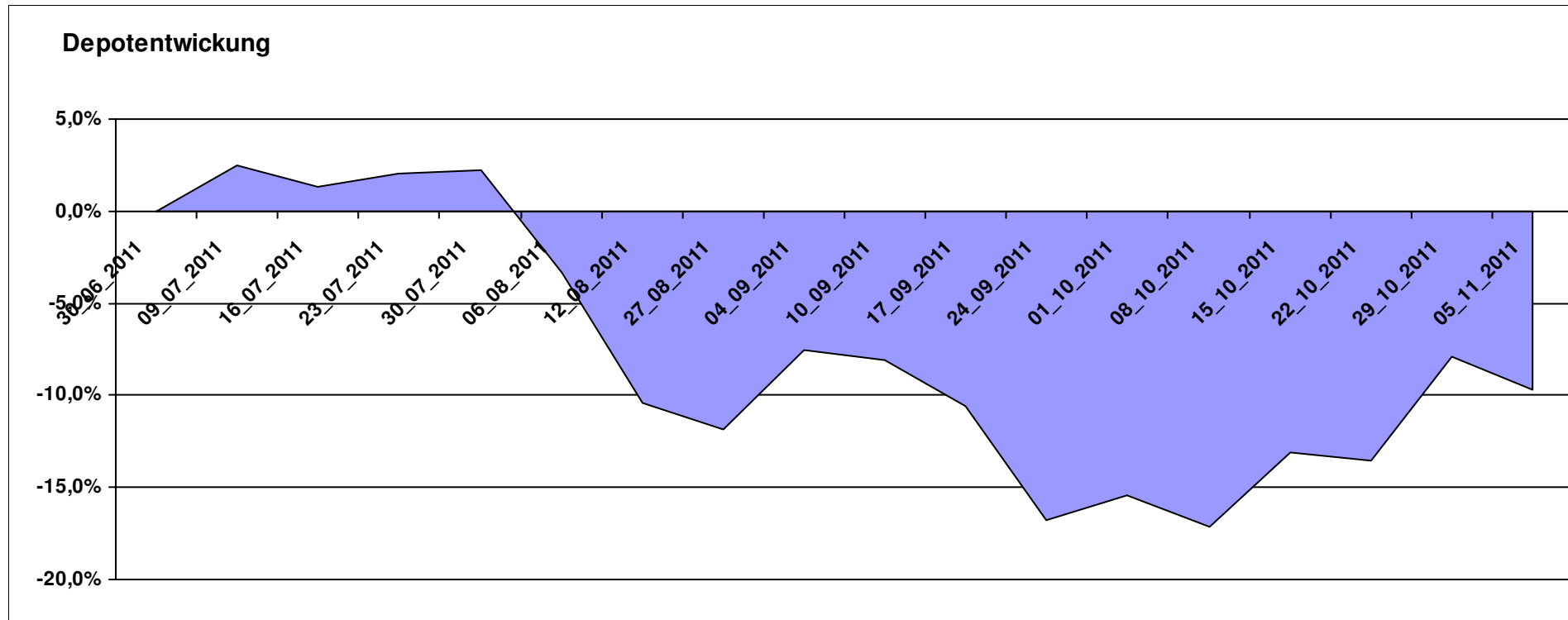
Aktuelle Depotübersicht

Letzter festgestellter Kurs vom: 05.11.2011

Bericht erstellt am: 05.11.2011 08:29:51

Hilmi		Teilnehmer									
WKN	Wertpapier Name	Stück	Bestand Einstandspreis	MW	Aktuell letzter Kurs	Depotwert	Div.	Gewinn/Verlust Kurs	Summe	v.H	Portfolio
LU0055114457	Fidelity Indonesia Fund	98,381	2.000,00	20,33	19,54	1.922,36	0,00	-77,64	-77,64	-3,88%	21,29%
LI0013873901	Value Holdings Capital Partners Fund	0,787	2.000,00	2542,50	2389,54	1.879,68	0,00	-120,32	-120,32	-6,02%	20,81%
IE0008367009	AXA Rosenberg Pacific Ex-Japan SC Alpha	51,641	2.000,00	38,73	34,49	1.781,09	0,00	-218,91	-218,91	-10,95%	19,72%
LU0282719219	Threadneedle (Lux) Pan European SC	127,877	2.000,00	15,64	13,72	1.754,48	0,00	-245,52	-245,52	-12,28%	19,43%
AT0000785241	Raiffeisen-Osteuropa-Aktien	6,434	2.000,00	310,87	263,17	1.693,12	0,00	-306,88	-306,88	-15,34%	18,75%

Aktuelle Depotperformance 10.000,00 9.030,73 0,00 -969,27 -969,27 -9,69%



Aktuelle Depotübersicht

Letzter festgestellter Kurs vom: 05.11.2011

Bericht erstellt am: 05.11.2011 08:29:51

Hugolee		Teilnehmer									
WKN	Wertpapier Name	Stück	Bestand Einstandspreis	MW	letztter Kurs	Aktuell Depotwert	Div.	Gewinn/Verlust Kurs	Summe	v.H	Portfolio
DE0009774794	LINGOHR-SYSTEMATIC-LBB-INVEST	22,855	2.000,00	87,51	77,77	1.777,40	0,00	-222,60	-222,60	-11,13%	20,46%
LU0072463663	BGF Latin American Fund A2 USD	29,877	2.000,00	66,94	59,22	1.769,32	0,00	-230,68	-230,68	-11,53%	20,36%
LU0336295679	MIRAE ASSET KOREA EQUITY FUND I EUR	174,978	2.000,00	11,43	10,05	1.758,53	0,00	-241,47	-241,47	-12,07%	20,24%
LU0075056555	BGF World Mining Fund A2 USD	35,255	2.000,00	56,73	49,58	1.747,93	0,00	-252,07	-252,07	-12,60%	20,12%
LU0011850392	BGF Emerging Europe A2 EUR	19,928	2.000,00	100,36	82,06	1.635,31	0,00	-364,69	-364,69	-18,23%	18,82%

Aktuelle Depotperformance

10.000,00

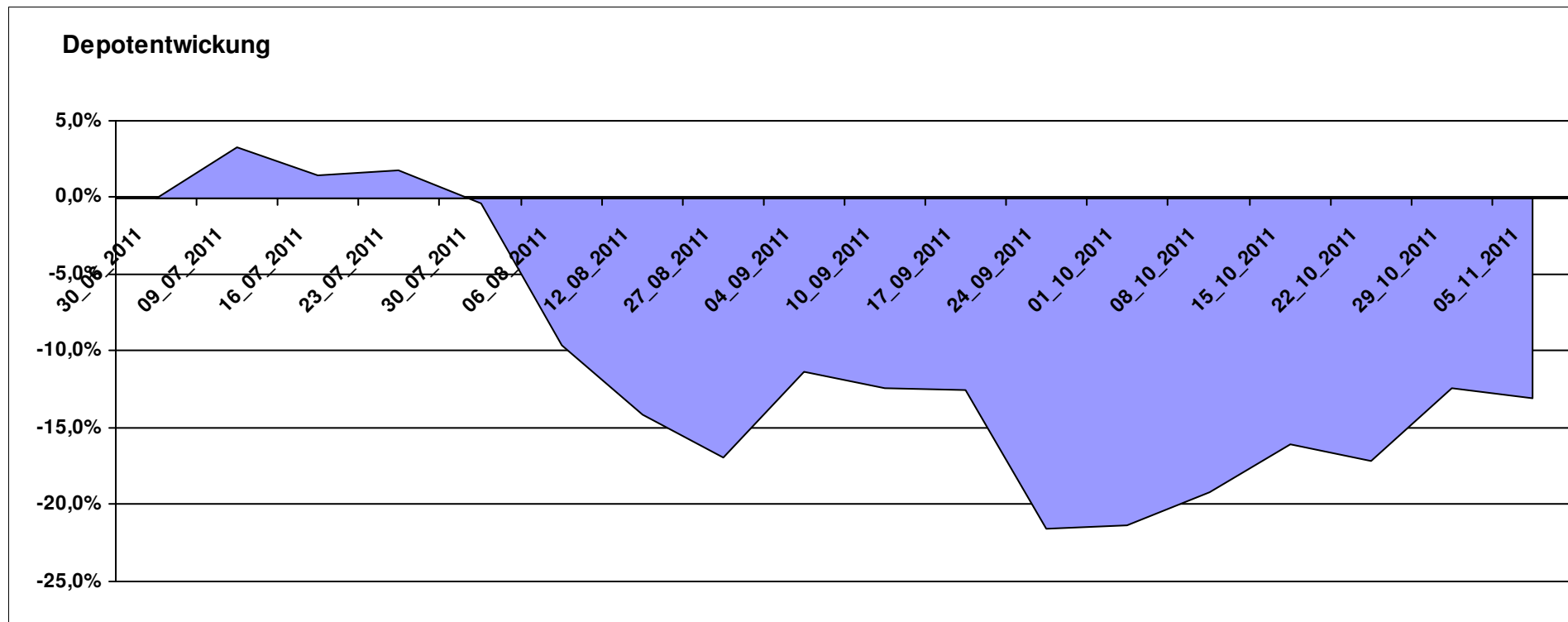
8.688,49

0,00

-1.311,51

-1.311,51

-13,12%



Aktuelle Depotübersicht

Letzter festgestellter Kurs vom: 05.11.2011

Bericht erstellt am: 05.11.2011 08:29:51

Karl Squell		Teilnehmer									
WKN	Wertpapier Name	Stück	Bestand Einstandspreis	MW	Aktuell letzter Kurs	Depotwert	Div.	Gewinn/Verlust Kurs	Summe	v.H	Portfolio
IE00B3VWMK93	CS ETF MSCI Japan Small Cap	28,276	2.000,00	70,73	69,85	1.975,09	0,00	-24,91	-24,91	-1,25%	22,62%
LU0419741177	ComStage ETF Commerzbank Commodity EW	19,160	2.000,00	104,38	102,75	1.968,70	0,00	-31,30	-31,30	-1,56%	22,55%
LU0328476410	db x-trackers S&P SEL.FRONTIER	266,432	2.000,00	7,51	6,99	1.862,36	0,00	-137,64	-137,64	-6,88%	21,33%
LU0530124006	ComStage ETF DAILY DOUBLE SHORT BUND	23,514	2.000,00	85,06	69,26	1.628,56	0,00	-371,44	-371,44	-18,57%	18,65%
LU0411075376	db x-trackers LEVDAX DAILY ETF 1C	34,516	2.000,00	57,94	37,59	1.297,45	0,00	-702,55	-702,55	-35,13%	14,86%

Aktuelle Depotperformance

10.000,00

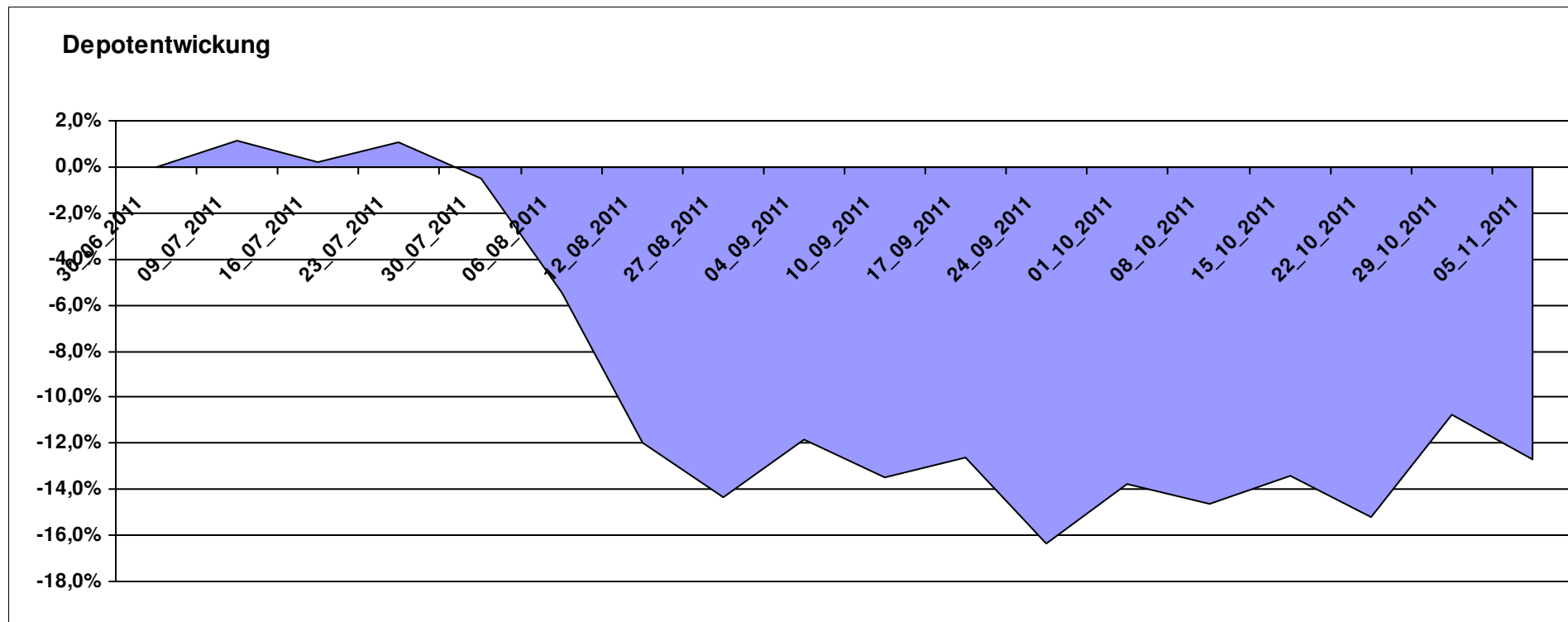
8.732,16

0,00

-1.267,84

-1.267,84

-12,68%



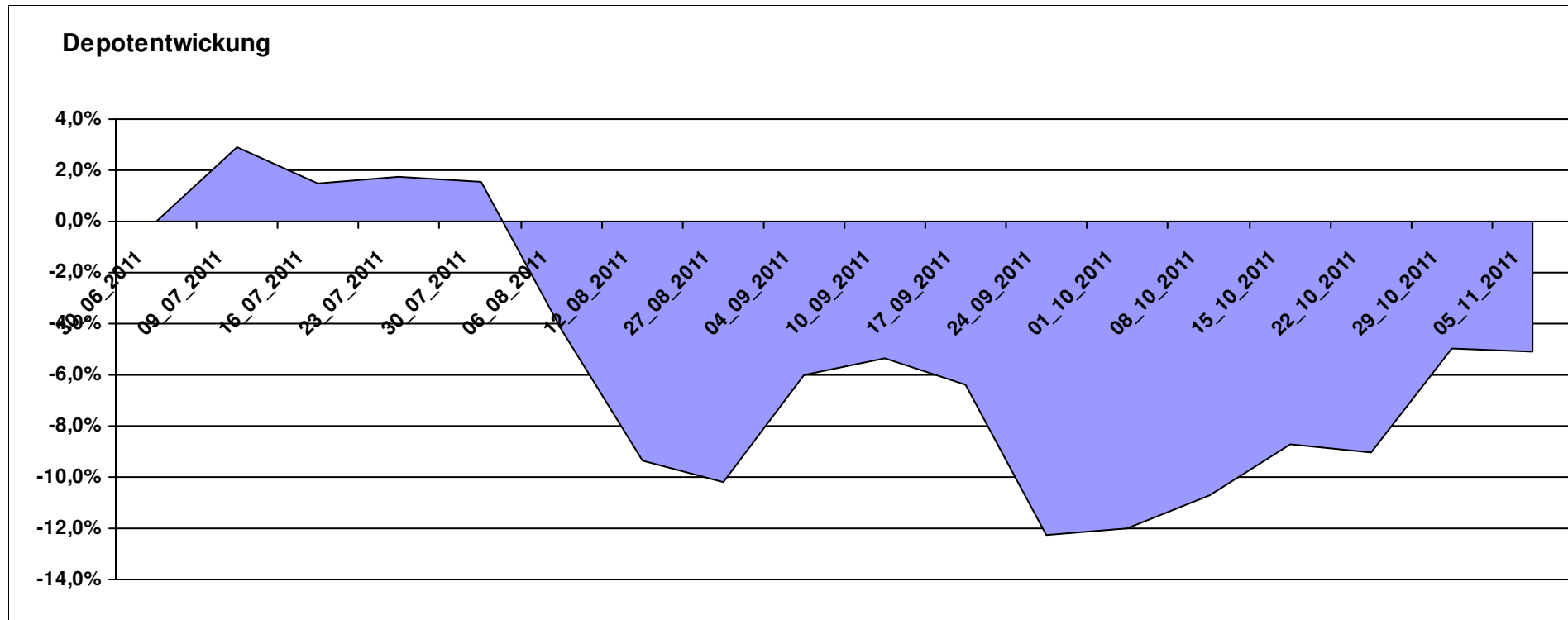
Aktuelle Depotübersicht

Letzter festgestellter Kurs vom: 05.11.2011

Bericht erstellt am: 05.11.2011 08:29:51

Keyboard		Teilnehmer									
WKN	Wertpapier Name	Stück	Bestand Einstandspreis	MW	Aktuell letzter Kurs	Depotwert	Div.	Gewinn/Verlust Kurs	Summe	v.H	Portfolio
FR0010135103	Carmignac Patrimoine	0,398	2.000,00	5022,57	5106,41	2.033,39	0,00	33,39	33,39	1,67%	21,42%
LU0292101796	db x-trackers DJ STOXX 600 OIL+GAS 1C	32,118	2.000,00	62,27	62,10	1.994,53	0,00	-5,47	-5,47	-0,27%	21,01%
GB0030932676	M&G Global Basic	83,577	2.000,00	23,93	23,17	1.936,48	0,00	-63,52	-63,52	-3,18%	20,40%
FR0000292278	Magellan	1,252	2.000,00	1597,54	1477,19	1.849,33	0,00	-150,67	-150,67	-7,53%	19,48%
LU0062756647	DWS Osteuropa	2,791	2.000,00	716,68	601,78	1.679,35	0,00	-320,65	-320,65	-16,03%	17,69%

Aktuelle Depotperformance 10.000,00 9.493,08 0,00 -506,92 -506,92 -5,07%



Aktuelle Depotübersicht

Letzter festgestellter Kurs vom: 05.11.2011

Bericht erstellt am: 05.11.2011 08:29:51

Kilroy		Teilnehmer									
WKN	Wertpapier Name	Stück	Bestand Einstandspreis	MW	letztter Kurs	Aktuell Depotwert	Div.	Gewinn/Verlust Kurs	Summe	v.H	Portfolio
LU0417510616	db x-trackers ES 50 D. Short Daily ETF	100,481	2.000,00	19,90	24,71	2.482,88	0,00	482,88	482,88	24,14%	23,58%
LU0488317701	ComStage ETF NYSE Arca Gold BUGS	55,603	2.000,00	35,97	43,28	2.406,49	0,00	406,49	406,49	20,32%	22,86%
LU0411078636	db x-trackers S&P 500 2x Inverse Daily ETF	161,681	2.000,00	12,37	12,58	2.033,95	0,00	33,95	33,95	1,70%	19,32%
LU0411078123	db x-trackers DB CB Light Energy Benchmark	107,885	2.000,00	18,54	17,38	1.875,05	0,00	-124,95	-124,95	-6,25%	17,81%
IE00B42Z5J44	iShares MSCI Japan Monthly EUR Hedged	78,003	2.000,00	25,64	22,18	1.730,19	0,00	-269,81	-269,81	-13,49%	16,43%

Aktuelle Depotperformance

10.000,00

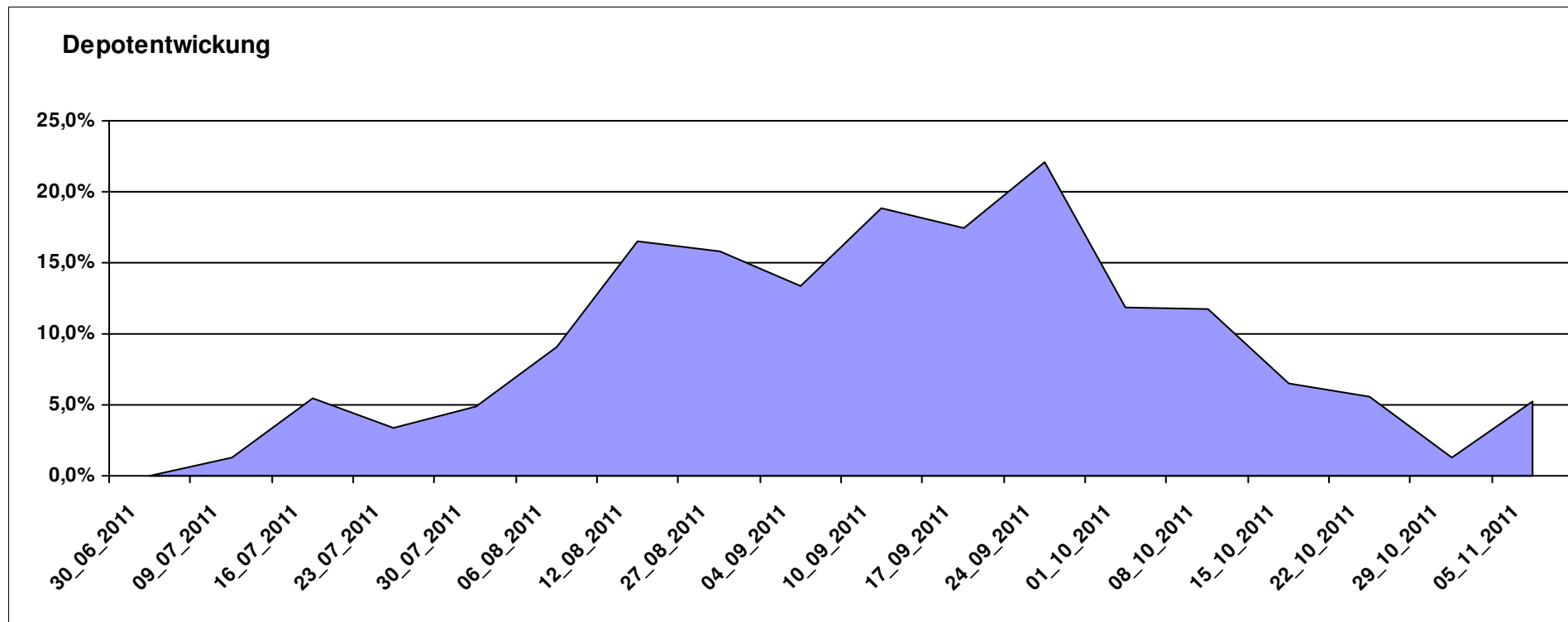
10.528,56

0,00

528,56

528,56

5,29%



Aktuelle Depotübersicht

Letzter festgestellter Kurs vom: 05.11.2011

Bericht erstellt am: 05.11.2011 08:29:51

Laser12		Teilnehmer									
WKN	Wertpapier Name	Stück	Bestand Einstandspreis	MW	Aktuell letzter Kurs	Depotwert	Div.	Gewinn/Verlust Kurs	Summe	v.H	Portfolio
LU0348744763	Allianz RCM Indonesia - A - USD	416,773	2.000,00	4,80	4,67	1.946,33	0,00	-53,67	-53,67	-2,68%	21,30%
IE0000434252	Wanger US Smaller Companies	55,020	2.000,00	36,35	34,84	1.916,90	0,00	-83,10	-83,10	-4,16%	20,98%
LU0261332976	Caxton Equity A5	1,916	2.000,00	1043,89	983,67	1.884,63	0,00	-115,37	-115,37	-5,77%	20,63%
IE0003842543	Invesco Korean Equity Fund A	99,361	2.000,00	20,13	18,14	1.802,41	0,00	-197,59	-197,59	-9,88%	19,73%
LU0135991148	ValueInvest LUX-JAPAN C1	12,279	1.635,67	133,21	129,20	1.586,43	0,00	-49,24	-49,24	-3,01%	17,36%
LU0504822510	LO Funds - Golden Age (CHF) P A	0,000	364,33	0,00	10,50	0,00	0,00	-364,33	-364,33	Abger.	0,00%

Aktuelle Depotperformance

10.000,00

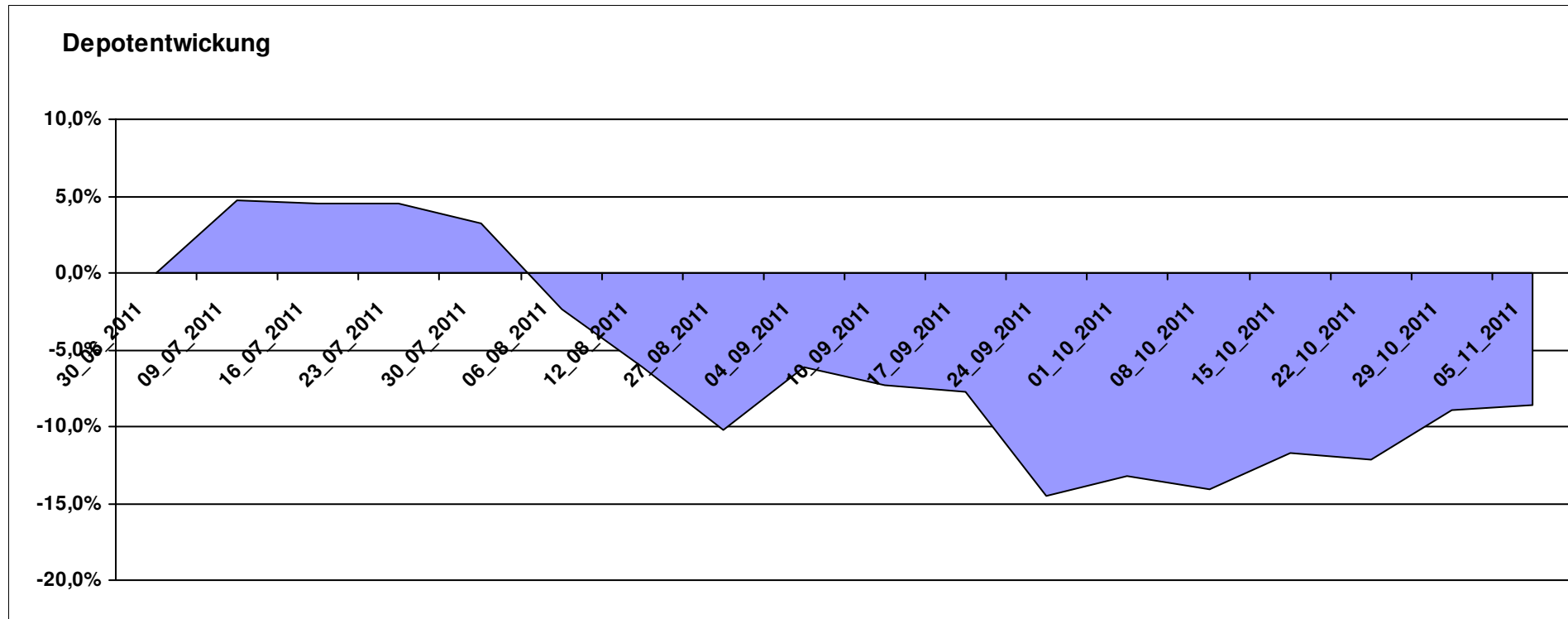
9.136,70

0,00

-863,31

-863,31

-8,63%



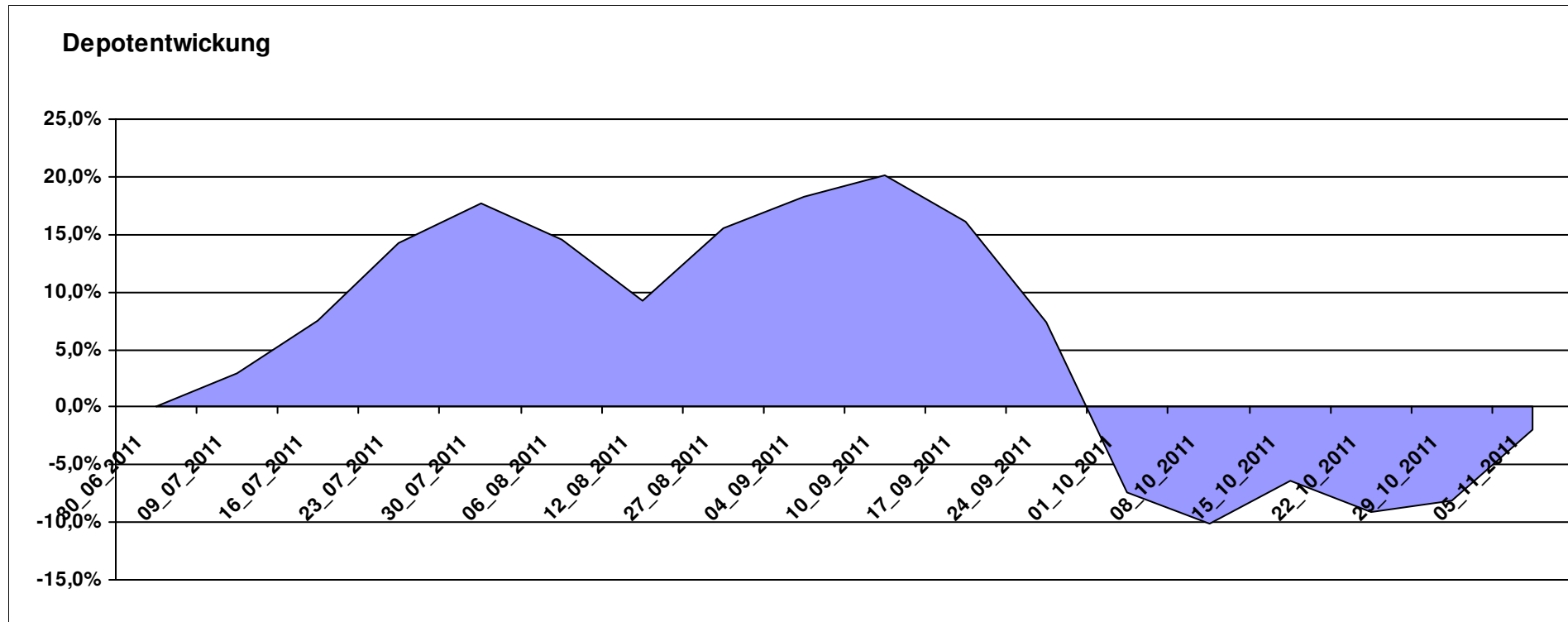
Aktuelle Depotübersicht

Letzter festgestellter Kurs vom: 05.11.2011

Bericht erstellt am: 05.11.2011 08:29:51

LBO1987 Teilnehmer											
WKN	Wertpapier Name	Stück	Bestand Einstandspreis	MW	Aktuell letzter Kurs	Depotwert	Div.	Gewinn/Verlust Kurs	Summe	v.H	Portfolio
LI0023785673	TELL GOLD & SILBER FONDS A (CHF)	32,092	2.000,00	62,32	70,89	2.275,10	0,00	275,10	275,10	13,75%	23,20%
GB0030932676	M&G Global Basic	83,577	2.000,00	23,93	23,17	1.936,48	0,00	-63,52	-63,52	-3,18%	19,74%
LU0132412106	Aberdeen - Emerging Market EQ FUND A2	45,350	2.000,00	44,10	42,29	1.917,84	0,00	-82,16	-82,16	-4,11%	19,55%
LU0360863863	ARERO	15,208	2.000,00	131,51	125,97	1.915,75	0,00	-84,25	-84,25	-4,21%	19,53%
LU0390137031	Templeton Frontier Markets A	127,796	2.000,00	15,65	13,79	1.762,30	0,00	-237,70	-237,70	-11,88%	17,97%

Aktuelle Depotperformance 10.000,00 9.807,47 0,00 -192,54 -192,54 -1,93%



Aktuelle Depotübersicht

Letzter festgestellter Kurs vom: 05.11.2011

Bericht erstellt am: 05.11.2011 08:29:51

Limit		Teilnehmer									
WKN	Wertpapier Name	Stück	Bestand Einstandspreis	MW	Aktuell letzter Kurs	Depotwert	Div.	Gewinn/Verlust Kurs	Summe	v.H	Portfolio
LU0374107992	AC Risk Parity 12 Fund	14,711	2.000,00	135,95	143,43	2.110,04	0,00	110,04	110,04	5,50%	22,50%
LU0292105359	db x-trackers STOXX 600 FOOD & BEVERAGE	34,063	2.000,00	58,71	58,45	1.991,00	0,00	-9,00	-9,00	-0,45%	21,23%
DE0005561674	ETF Dachfonds	150,830	2.000,00	13,26	12,01	1.811,46	0,00	-188,54	-188,54	-9,43%	19,32%
LU0292107645	db x-trackers Emerging Markets	67,487	2.000,00	29,64	26,73	1.803,92	0,00	-196,08	-196,08	-9,80%	19,24%
LU0274211480	DAX® ETF	27,256	2.000,00	73,38	60,96	1.661,53	0,00	-338,47	-338,47	-16,92%	17,72%

Aktuelle Depotperformance

10.000,00

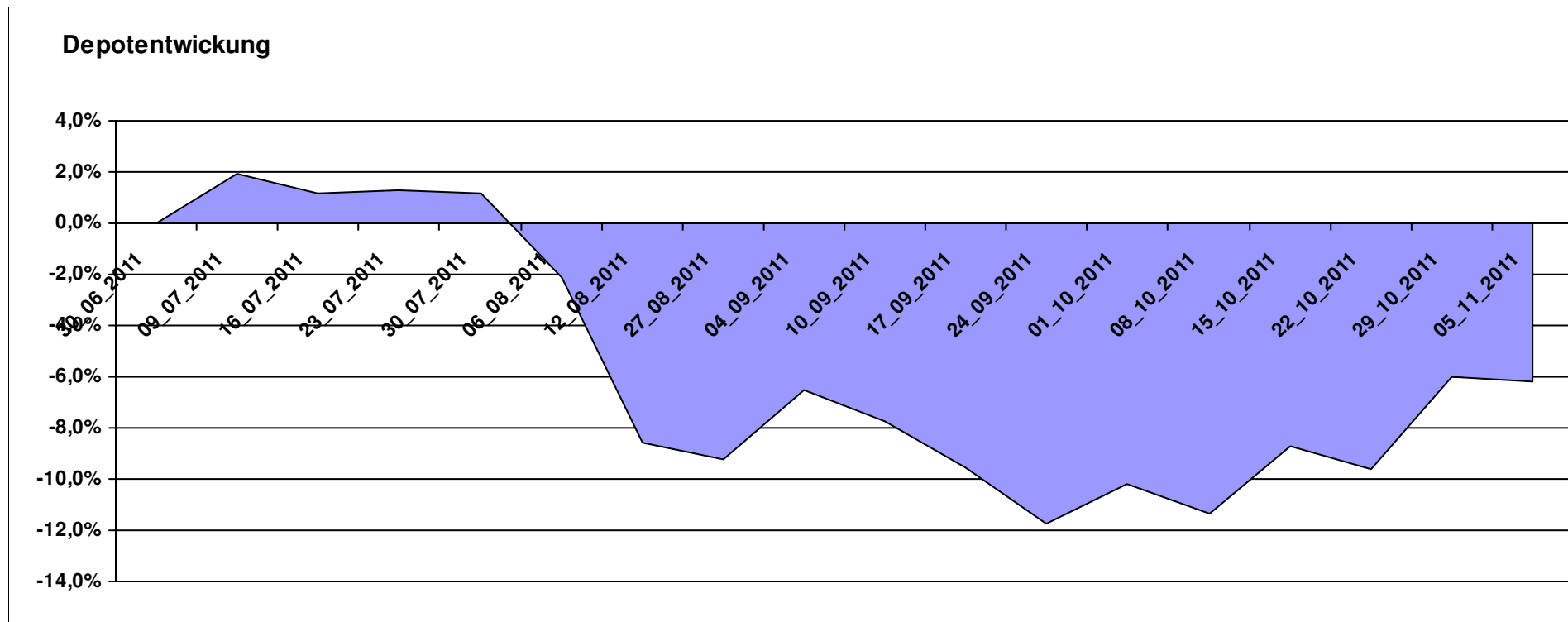
9.377,95

0,00

-622,04

-622,04

-6,22%



Aktuelle Depotübersicht

Letzter festgestellter Kurs vom: 05.11.2011

Bericht erstellt am: 05.11.2011 08:29:51

littleracer		Teilnehmer									
WKN	Wertpapier Name	Stück	Bestand Einstandspreis	MW	Aktuell letzter Kurs	Depotwert	Div.	Gewinn/Verlust Kurs	Summe	v.H	Portfolio
LU0323578657	FvS Multiple Opportunities R	14,407	2.020,29	140,23	144,44	2.080,94	0,00	60,65	60,65	3,00%	21,20%
LU0355228080	AC Stat. Val. Mkt N. Abs Ret B	17,100	2.000,00	116,96	120,63	2.062,76	0,00	62,76	62,76	3,14%	21,01%
IE00B4YYYY703	PIMCO Funds - Global Multi-Asset Fund €	147,493	2.000,00	13,56	13,17	1.942,48	0,00	-57,52	-57,52	-2,88%	19,79%
LU0107944042	Multiadvisor Sicav - LOYS GLOBAL P	118,835	2.000,00	16,83	15,90	1.889,48	0,00	-110,52	-110,52	-5,53%	19,25%
LU0366534344	Pictet-Agriculture	14,219	2.000,00	140,66	129,55	1.842,03	0,00	-157,97	-157,97	-7,90%	18,76%
LU0375612230	Wallberg Global Microfinance P	0,000	-20,29	0,00	109,07	0,00	0,00	20,29	20,29	Abger.	0,00%

Aktuelle Depotperformance

10.000,00

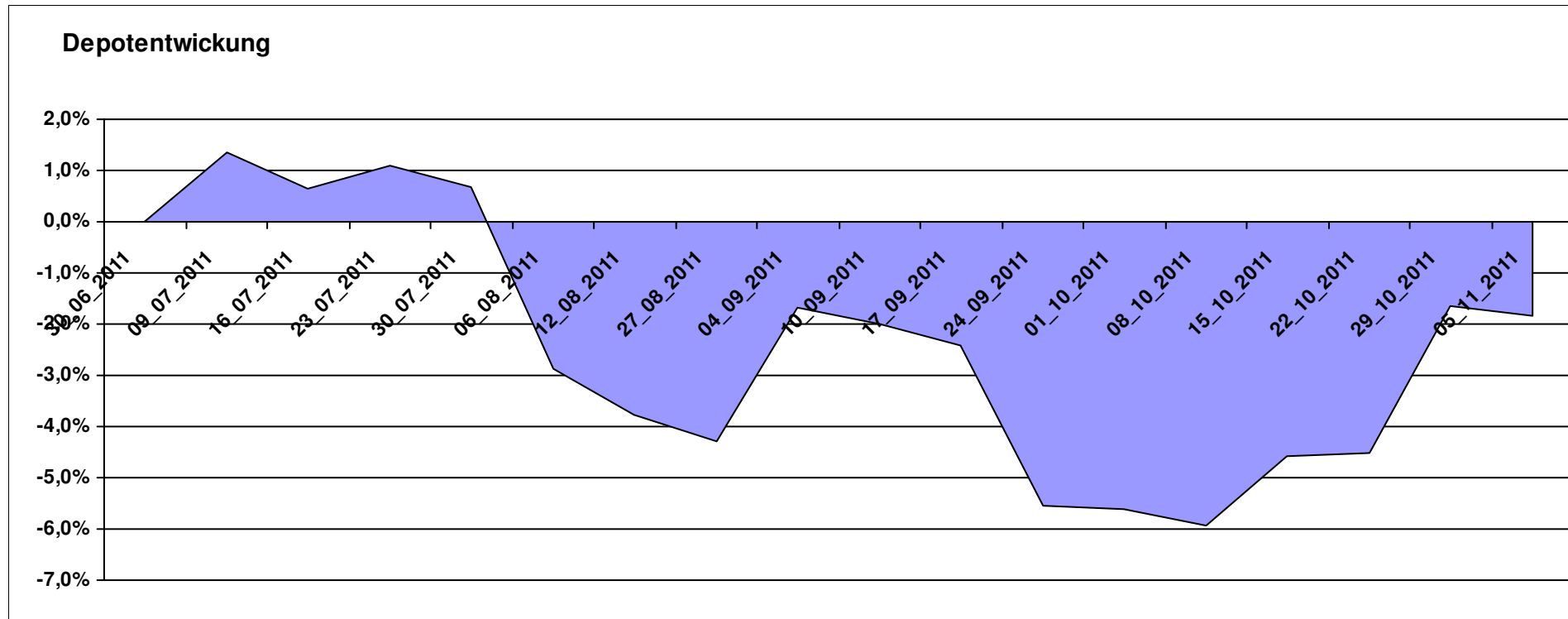
9.817,69

0,00

-182,31

-182,31

-1,82%



Aktuelle Depotübersicht

Letzter festgestellter Kurs vom: 05.11.2011

Bericht erstellt am: 05.11.2011 08:29:51

Ipj23												Teilnehmer
WKN	Wertpapier Name	Stück	Bestand Einstandspreis	MW	Aktuell		Div.	Gewinn/Verlust		v.H	Portfolio	
					letzter Kurs	Depotwert		Kurs	Summe			
LU0322249037	db x-trackers STOXX 600 Banks Short ETF	61,246	2.000,00	32,66	40,48	2.479,22	0,00	479,22	479,22	23,96%	23,38%	
LU0432616737	Invesco Balanced-Risk Allocation	162,734	2.000,00	12,29	13,21	2.149,72	0,00	149,72	149,72	7,49%	20,27%	
DE000A0RHG75	HANSAgold EUR-Klasse	25,934	2.000,00	77,12	82,37	2.136,15	0,00	136,15	136,15	6,81%	20,15%	
LU0614925930	AC Quant - Spectrum Fund EUR B	18,610	2.103,49	113,03	106,14	1.975,27	0,00	-128,22	-128,22	-6,10%	18,63%	
LU0417273223	Allianz Volatility Strategy	1,802	2.000,00	1110,07	1033,81	1.862,60	0,00	-137,40	-137,40	-6,87%	17,57%	
LI0107994720	QBasis Futures Fund	0,000	-103,49	0,00	92,29	0,00	0,00	103,49	103,49	Abger.	0,00%	

Aktuelle Depotperformance

10.000,00

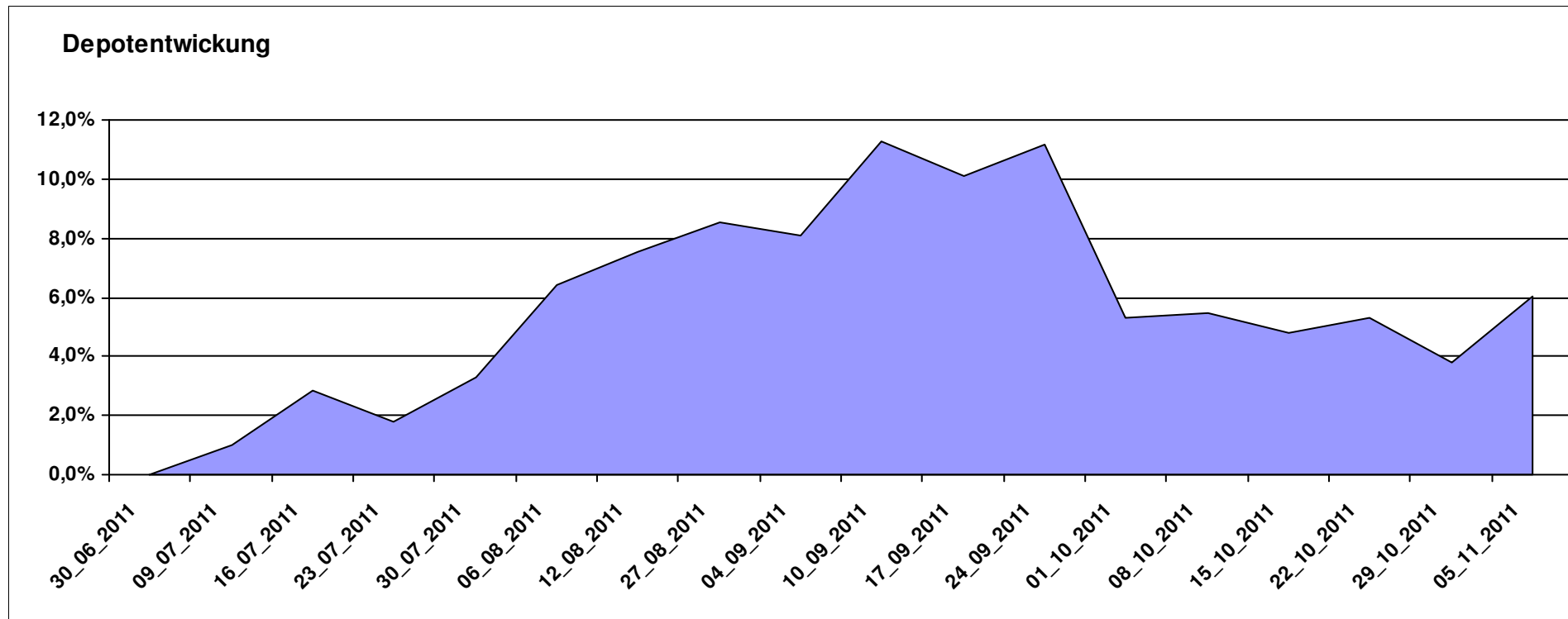
10.602,96

0,00

602,96

602,96

6,03%



Aktuelle Depotübersicht

Letzter festgestellter Kurs vom: 05.11.2011

Bericht erstellt am: 05.11.2011 08:29:51

maddin711		Teilnehmer									
WKN	Wertpapier Name	Stück	Bestand Einstandspreis	MW	letzte Kurs	Aktuell Depotwert	Div.	Gewinn/Verlust Kurs	Summe	v.H	Portfolio
LU0411075376	db x-trackers LEVDAX DAILY ETF 1C	104,224	3.209,07	30,79	37,59	3.917,80	0,00	708,73	708,73	22,09%	29,53%
LU0417510616	db x-trackers ES 50 D. Short Daily ETF	100,481	2.000,00	19,90	24,71	2.482,88	0,00	482,88	482,88	24,14%	18,72%
LU0322249037	db x-trackers STOXX 600 Banks Short ETF	61,246	2.000,00	32,66	40,48	2.479,22	0,00	479,22	479,22	23,96%	18,69%
LU0322251280	db x-trackers CAC 40® SHORT DAILY ETF 1C	39,173	2.000,00	51,06	60,06	2.352,72	0,00	352,72	352,72	17,64%	17,73%
LU0411078636	db x-trackers S&P 500 2x Inverse Daily ETF	161,681	2.000,00	12,37	12,58	2.033,95	0,00	33,95	33,95	1,70%	15,33%
LU0411075020	db x-trackers SHORDAX X2 DAILY ETF 1C	0,000	-1.209,07	0,00	33,88	0,00	0,00	1209,07	1209,07	Abger.	0,00%

Aktuelle Depotperformance

10.000,00

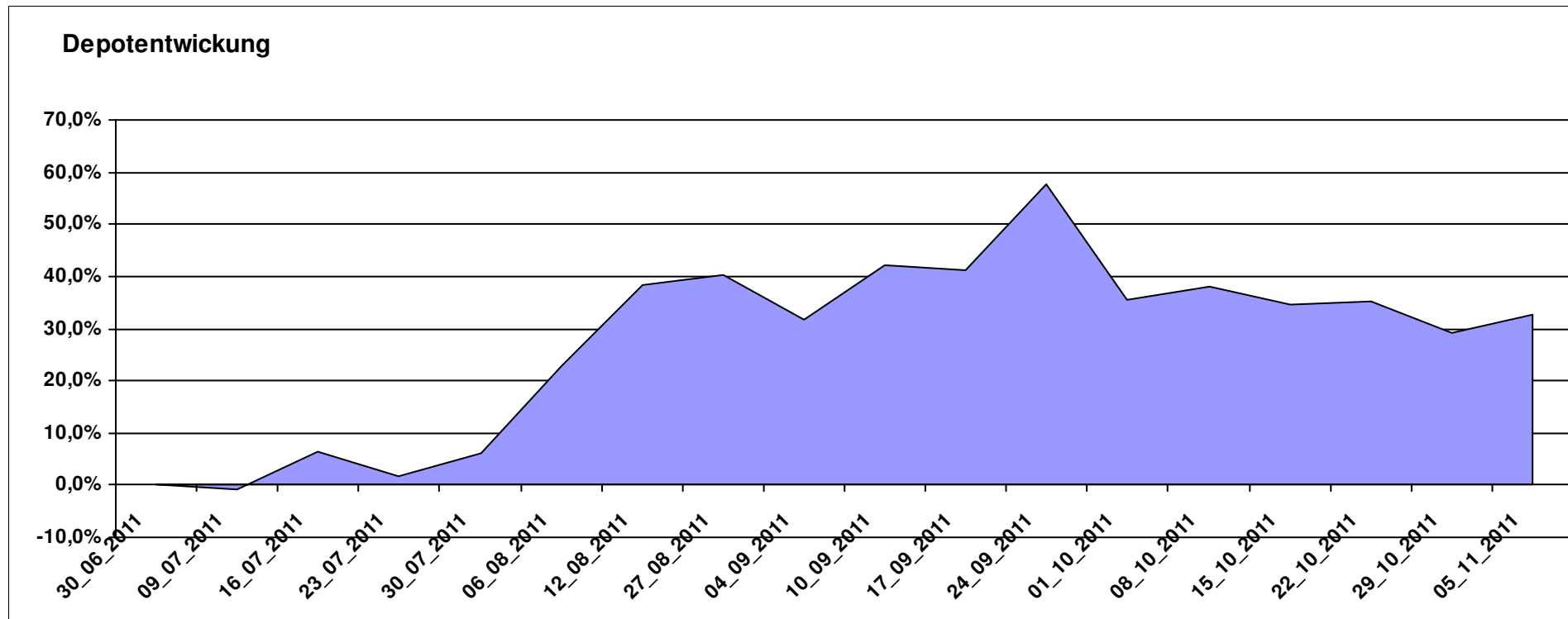
13.266,57

0,00

3.266,58

3.266,58

32,67%



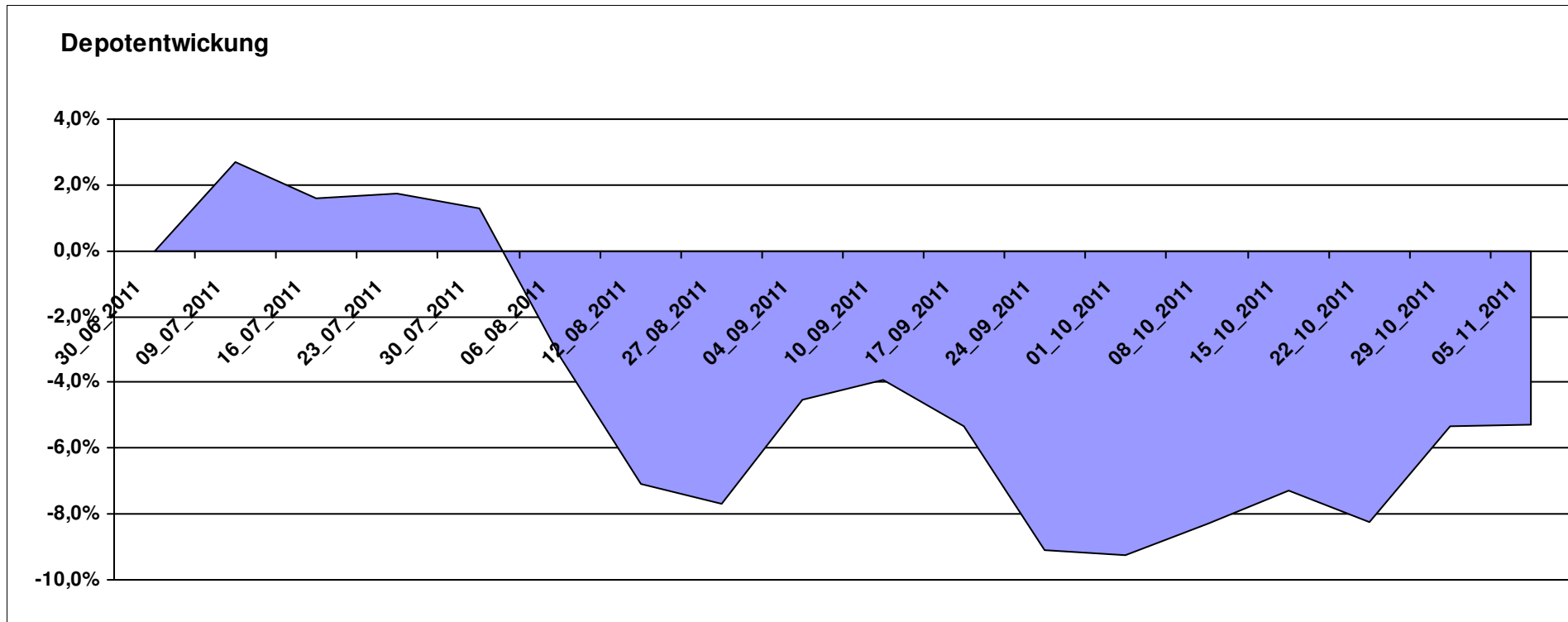
Aktuelle Depotübersicht

Letzter festgestellter Kurs vom: 05.11.2011

Bericht erstellt am: 05.11.2011 08:29:51

Marcise		Teilnehmer									
WKN	Wertpapier Name	Stück	Bestand Einstandspreis	MW	Aktuell letzter Kurs	Depotwert	Div.	Gewinn/Verlust Kurs	Summe	v.H	Portfolio
3B00B1VMCY93	M&G OPTIMAL INCOME FUND	140,848	2.000,00	14,20	14,59	2.054,97	0,00	54,97	54,97	2,75%	21,70%
GB0030932676	M&G Global Basic	83,577	2.000,00	23,93	23,17	1.936,48	0,00	-63,52	-63,52	-3,18%	20,44%
FR0000292278	Magellan	1,252	2.000,00	1597,54	1477,19	1.849,33	0,00	-150,67	-150,67	-7,53%	19,52%
LU0278937759	Aberdeen Global - Emerging Markets SC	175,297	2.000,00	11,41	10,38	1.819,58	0,00	-180,42	-180,42	-9,02%	19,21%
DE0005561674	ETF Dachfonds	150,830	2.000,00	13,26	12,01	1.811,46	0,00	-188,54	-188,54	-9,43%	19,12%

Aktuelle Depotperformance 10.000,00 9.471,82 0,00 -528,17 -528,17 -5,28%



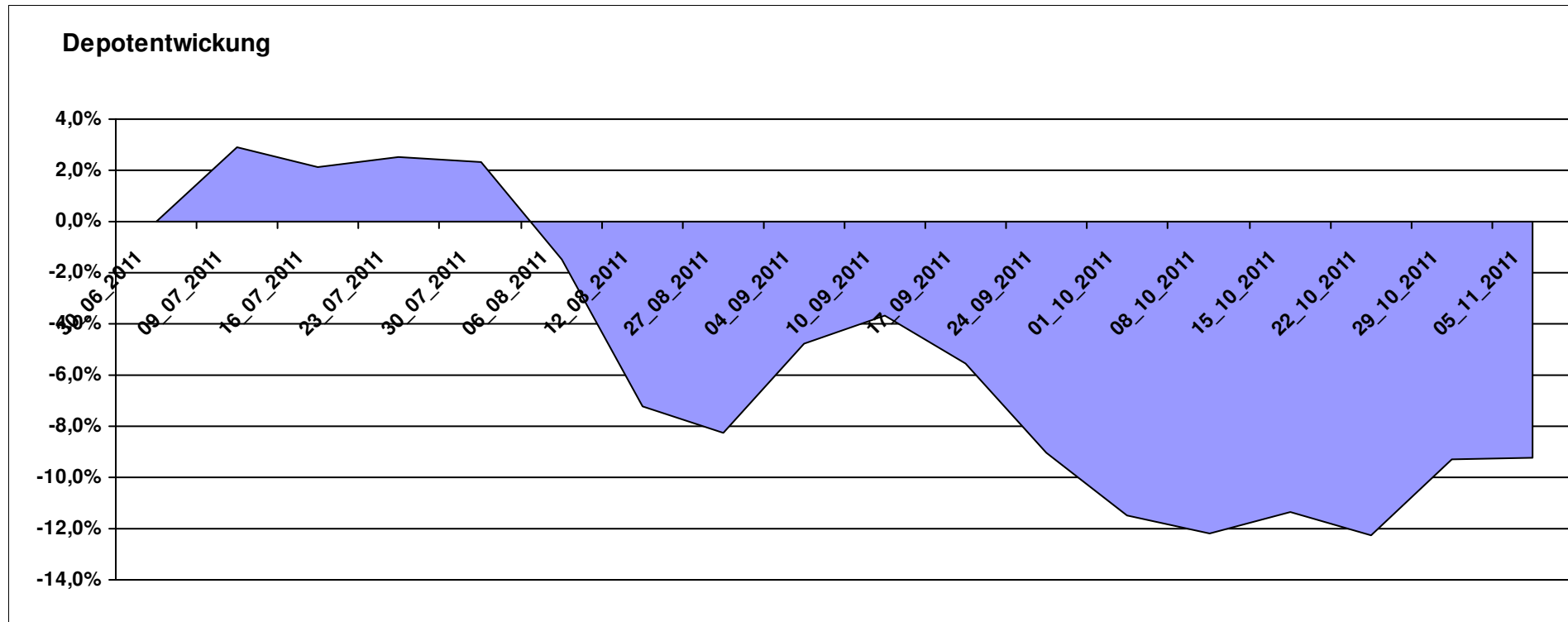
Aktuelle Depotübersicht

Letzter festgestellter Kurs vom: 05.11.2011

Bericht erstellt am: 05.11.2011 08:29:51

Molari		Teilnehmer									
WKN	Wertpapier Name	Stück	Bestand Einstandspreis	MW	letztter Kurs	Aktuell Depotwert	Div.	Gewinn/Verlust Kurs	Summe	v.H	Portfolio
LU0158078906	Amundi Funds Thailand - AU	30,889	2.000,00	64,75	63,92	1.974,39	0,00	-25,61	-25,61	-1,28%	21,75%
GB0030932676	M&G Global Basic	83,577	2.000,00	23,93	23,17	1.936,48	0,00	-63,52	-63,52	-3,18%	21,33%
LU0390137973	Templeton Frontier Markets	129,534	2.000,00	15,44	13,58	1.759,07	0,00	-240,93	-240,93	-12,05%	19,38%
LU0407232692	Nestor Afrika Fonds B	15,224	2.000,00	131,37	113,77	1.732,05	0,00	-267,95	-267,95	-13,40%	19,08%
LU0306632414	SLI Global SICAV European SC	171,086	2.000,00	11,69	9,80	1.676,65	0,00	-323,35	-323,35	-16,17%	18,47%

Aktuelle Depotperformance 10.000,00 9.078,64 0,00 -921,36 -921,36 -9,21%



Aktuelle Depotübersicht

Letzter festgestellter Kurs vom: 05.11.2011

Bericht erstellt am: 05.11.2011 08:29:51

Padua											
Teilnehmer											
WKN	Wertpapier Name	Stück	Bestand Einstandspreis	MW	letzte Kurs	Aktuell Depotwert	Div.	Gewinn/Verlust Kurs	Summe	v.H	Portfolio
IE0009516810	Janus US Flexible Income Fund EUR I	98,184	2.000,00	20,37	20,99	2.060,87	0,00	60,87	60,87	3,04%	22,85%
LU0338690372	DB Platinum Agriculture Euro	0,249	2.000,00	8040,46	7446,08	1.852,15	0,00	-147,85	-147,85	-7,39%	20,53%
LU0198731027	Threadneedle (Lux)-Asia AEH	66,467	2.000,00	30,09	26,14	1.737,45	0,00	-262,55	-262,55	-13,13%	19,26%
LU0323578574	FvS Multiple Opportunities F	11,538	1.666,93	144,47	149,26	1.722,20	0,00	55,27	55,27	3,32%	19,09%
LU0295015993	ING (L) Invest Emerging Markets X Cap (CZK)	38,872	2.000,00	51,45	42,40	1.648,06	0,00	-351,94	-351,94	-17,60%	18,27%
DE000A0M80Q3	AM Fortune Fund Offensive B	0,000	333,07	0,00	910,58	0,00	0,00	-333,07	-333,07	Abger.	0,00%

Aktuelle Depotperformance

10.000,00

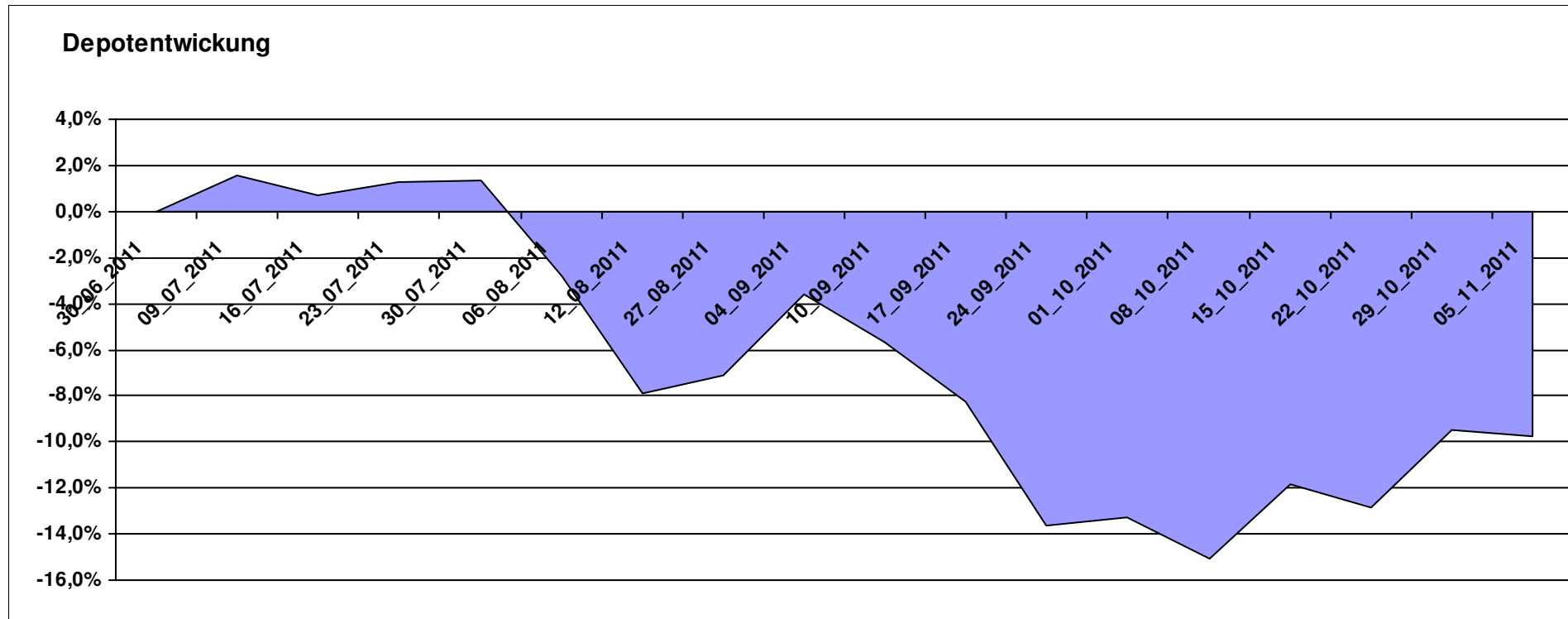
9.020,73

0,00

-979,26

-979,26

-9,79%



Aktuelle Depotübersicht

Letzter festgestellter Kurs vom: 05.11.2011

Bericht erstellt am: 05.11.2011 08:29:51

Pimboli		Teilnehmer									
WKN	Wertpapier Name	Stück	Bestand Einstandspreis	MW	Aktuell letzter Kurs	Depotwert	Div.	Gewinn/Verlust Kurs	Summe	v.H	Portfolio
3B00B1VMCY93	M&G OPTIMAL INCOME FUND	140,848	2.000,00	14,20	14,59	2.054,97	0,00	54,97	54,97	2,75%	22,27%
AT0000615158	CONSTANTIA REAL ESTATE (T)	14,202	2.000,00	140,83	143,29	2.034,94	0,00	34,94	34,94	1,75%	22,05%
GB0002771383	Threadneedle European SC Fund	486,157	2.000,00	4,11	3,68	1.789,06	0,00	-210,94	-210,94	-10,55%	19,39%
LU0078113650	Morgan Stanley European Property Fund	92,721	2.000,00	21,57	18,11	1.679,18	0,00	-320,82	-320,82	-16,04%	18,20%
LU0129233093	Lupus alpha Smaller German Champions A	13,785	2.000,00	145,08	121,07	1.669,01	0,00	-330,99	-330,99	-16,55%	18,09%

Aktuelle Depotperformance

10.000,00

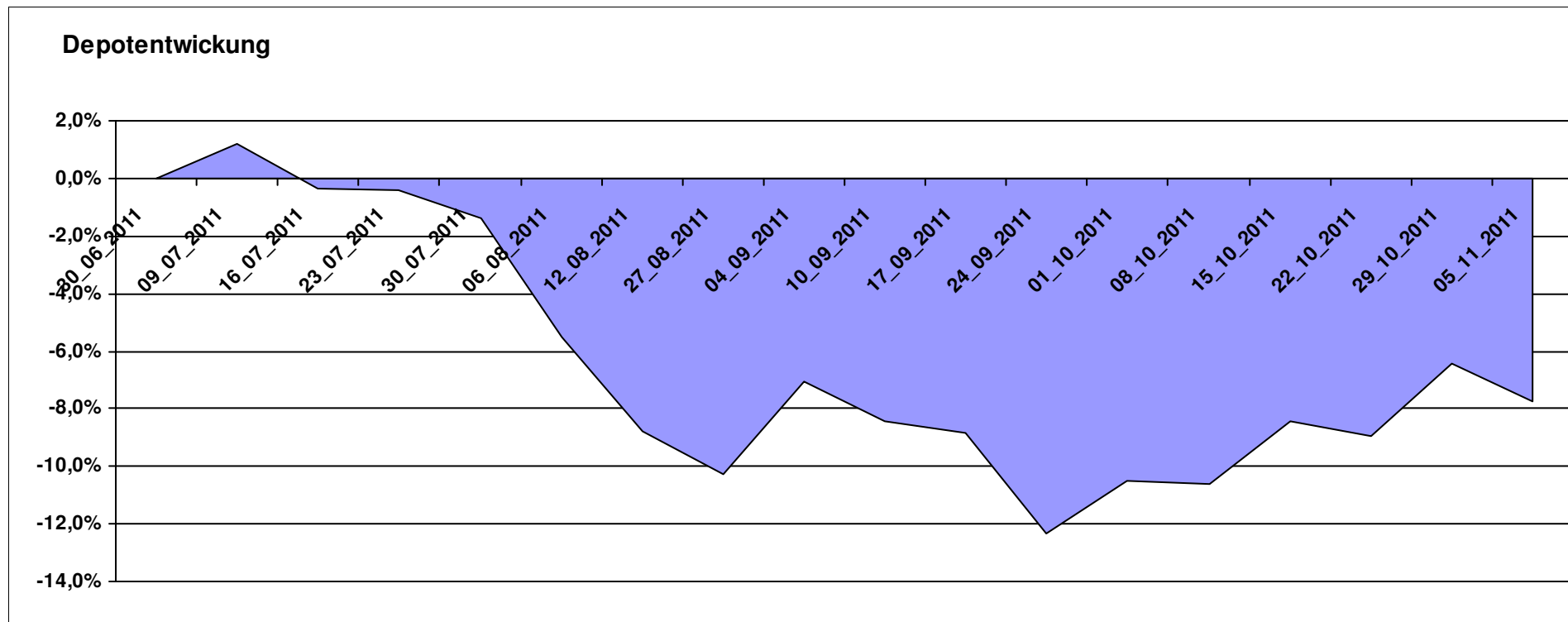
9.227,16

0,00

-772,84

-772,84

-7,73%



Aktuelle Depotübersicht

Letzter festgestellter Kurs vom: 05.11.2011

Bericht erstellt am: 05.11.2011 08:29:51

Postguru		Teilnehmer									
WKN	Wertpapier Name	Stück	Bestand Einstandspreis	MW	letztter Kurs	Aktuell Depotwert	Div.	Gewinn/Verlust Kurs	Summe	v.H	Portfolio
LU0055649056	DWS Gold Plus	1,183	2.000,00	1690,15	2048,13	2.423,61	0,00	423,61	423,61	21,18%	24,91%
FR0010149302	Carmignac Emergents	2,935	2.000,00	681,49	645,07	1.893,12	0,00	-106,88	-106,88	-5,34%	19,46%
JE000A0MKQK7	ETF Portfolio Global	192,493	2.000,00	10,39	9,61	1.849,86	0,00	-150,14	-150,14	-7,51%	19,02%
DE0005561674	ETF Dachfonds	150,830	2.000,00	13,26	12,01	1.811,46	0,00	-188,54	-188,54	-9,43%	18,62%
LU0222264441	DB Platinum Dynamic Aktien Plus R1C	14,953	2.000,00	133,75	117,02	1.749,83	0,00	-250,17	-250,17	-12,51%	17,99%

Aktuelle Depotperformance

10.000,00

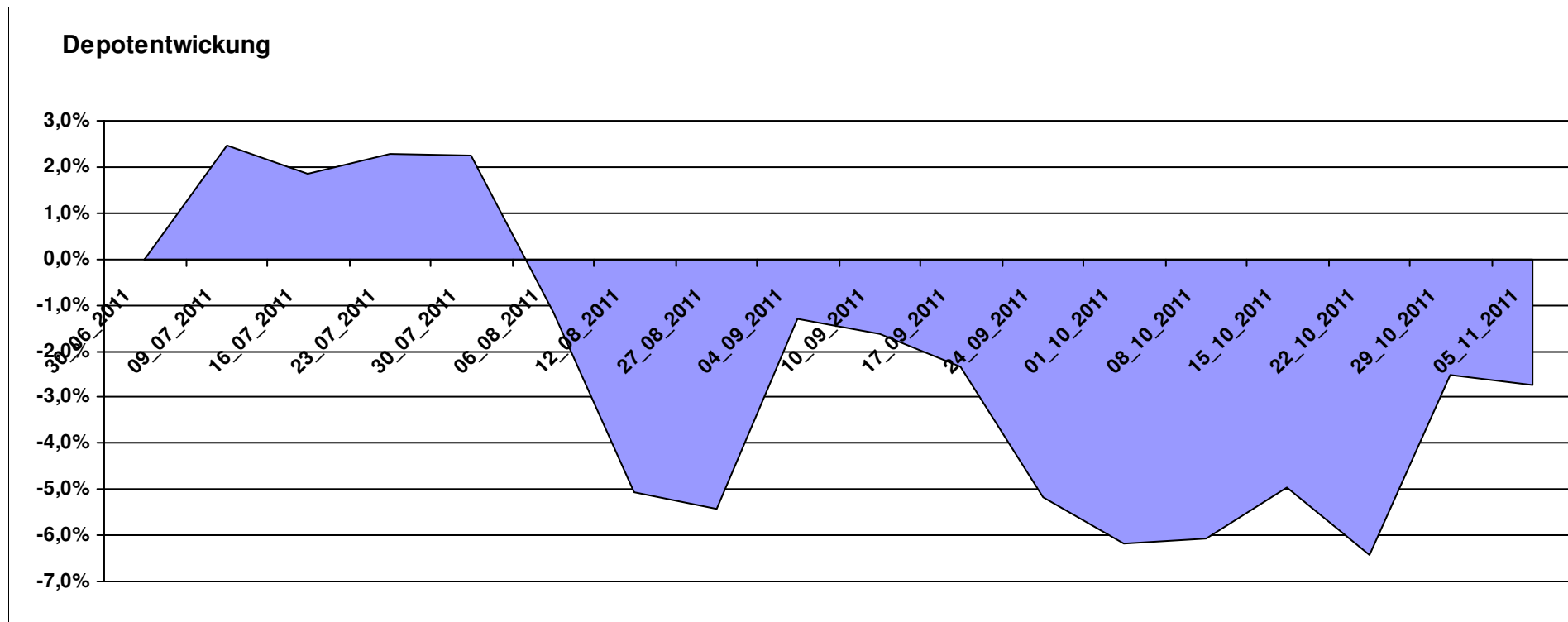
9.727,88

0,00

-272,13

-272,13

-2,72%



Aktuelle Depotübersicht

Letzter festgestellter Kurs vom: 05.11.2011

Bericht erstellt am: 05.11.2011 08:29:51

PSTVA		Teilnehmer									
WKN	Wertpapier Name	Stück	Bestand Einstandspreis	MW	letztter Kurs	Aktuell Depotwert	Div.	Gewinn/Verlust Kurs	Summe	v.H	Portfolio
GB0030190366	First State Global Emerging Markets	348,554	2.000,00	5,74	5,57	1.941,45	0,00	-58,55	-58,55	-2,93%	21,92%
LU0171289498	BGF Latin American Fund A2 EUR	29,891	2.000,00	66,91	59,60	1.781,50	0,00	-218,50	-218,50	-10,93%	20,12%
LU0172157280	BGF World Mining Fund A2 EUR	35,255	2.000,00	56,73	49,91	1.759,56	0,00	-240,44	-240,44	-12,02%	19,87%
LU0278527428	Nordea-1 Nordic Eq SC BP	179,051	2.000,00	11,17	9,71	1.738,59	0,00	-261,41	-261,41	-13,07%	19,63%
LU0011850392	BGF Emerging Europe A2 EUR	19,928	2.000,00	100,36	82,06	1.635,31	0,00	-364,69	-364,69	-18,23%	18,46%

Aktuelle Depotperformance

10.000,00

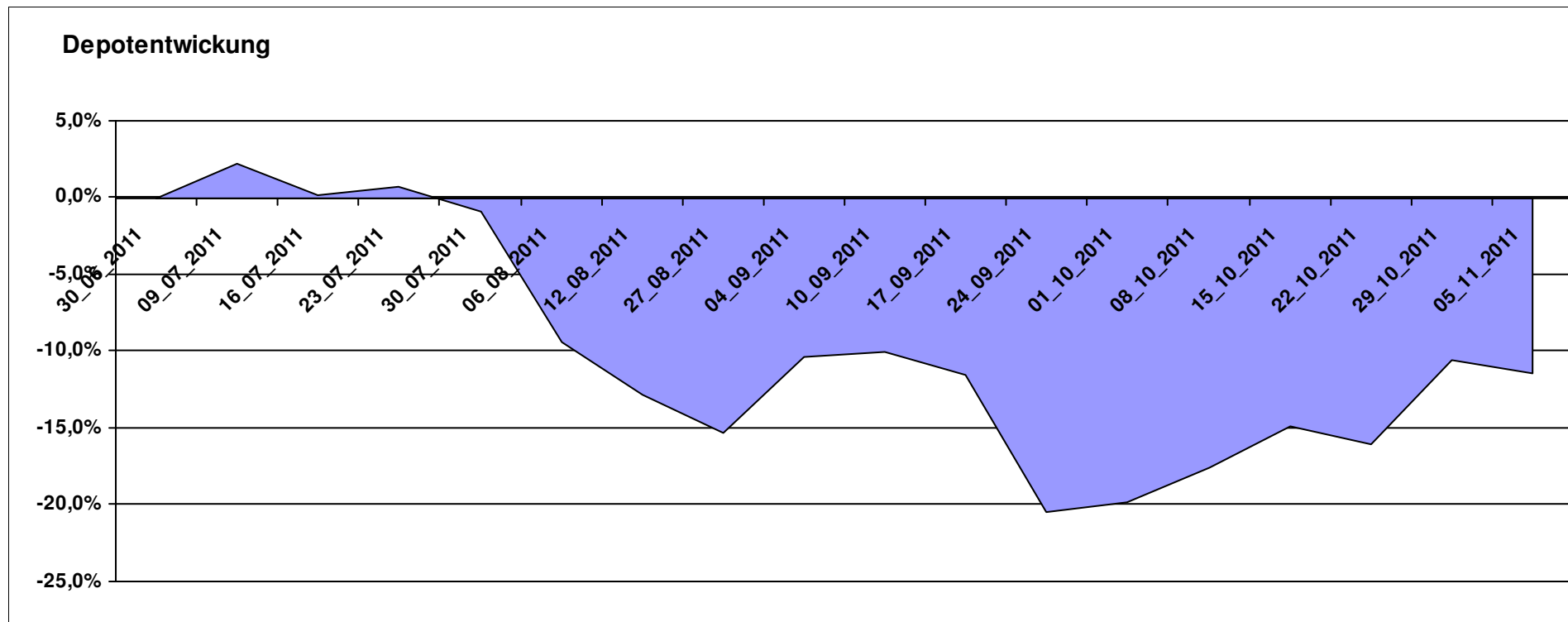
8.856,41

0,00

-1.143,60

-1.143,60

-11,44%



Aktuelle Depotübersicht

Letzter festgestellter Kurs vom: 05.11.2011

Bericht erstellt am: 05.11.2011 08:29:51

RandomWalker		Teilnehmer									
WKN	Wertpapier Name	Stück	Bestand Einstandspreis	MW	letztter Kurs	Aktuell Depotwert	Div.	Gewinn/Verlust Kurs	Summe	v.H	Portfolio
LU0356591882	db x-trackersUSD Money Market Fund	16,941	2.000,00	118,06	123,84	2.097,97	0,00	97,97	97,97	4,90%	23,24%
LU0274208692	db x-trackers MSCI World TRN	88,809	2.000,00	22,52	21,66	1.923,60	0,00	-76,40	-76,40	-3,82%	21,31%
LU0292096186	db x-trackers select dividend 100 Div	95,939	2.000,00	20,85	19,45	1.866,02	0,00	-133,98	-133,98	-6,70%	20,67%
LU0380865021	db x-trackers DJ EURO STOXX 50	62,897	2.000,00	31,80	26,37	1.658,60	0,00	-341,40	-341,40	-17,07%	18,37%
LU0292103651	db x-trackers STOXX 600 BANKS	56,525	2.000,00	35,38	26,20	1.480,95	0,00	-519,05	-519,05	-25,95%	16,41%

Aktuelle Depotperformance

10.000,00

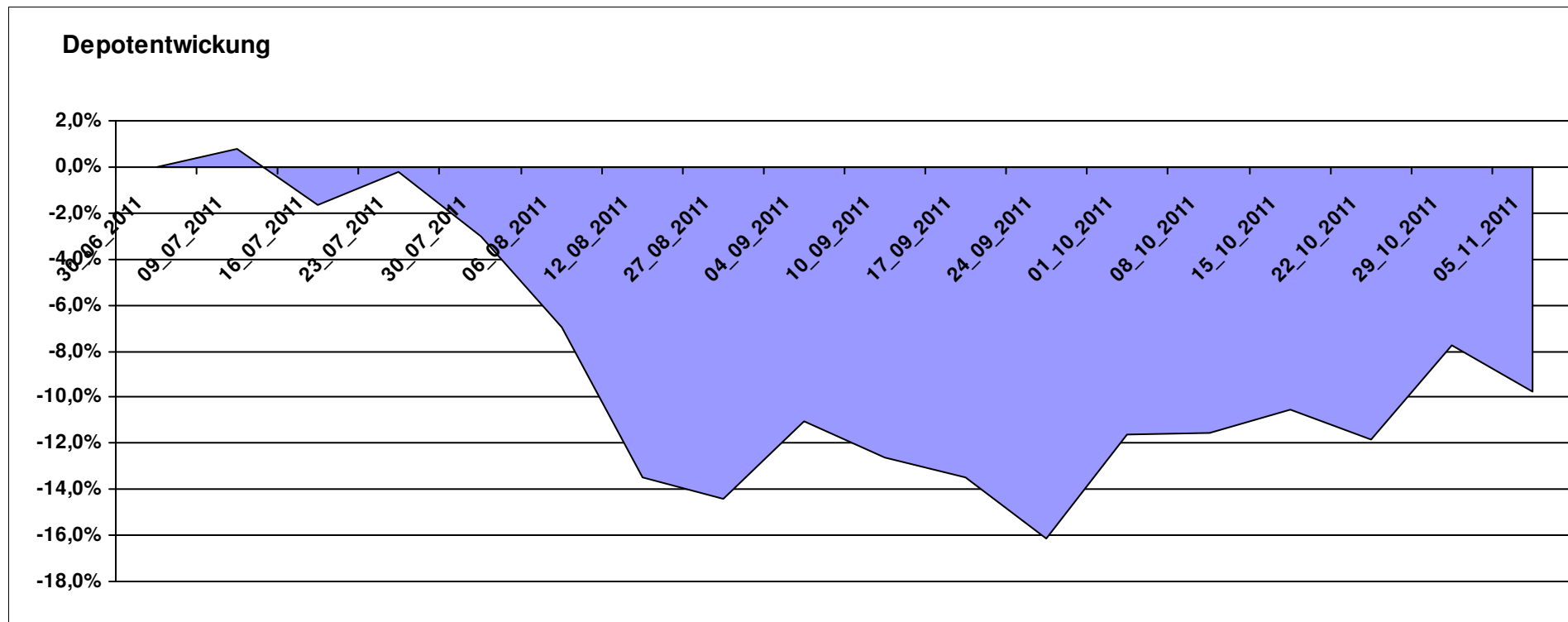
9.027,14

0,00

-972,86

-972,86

-9,73%



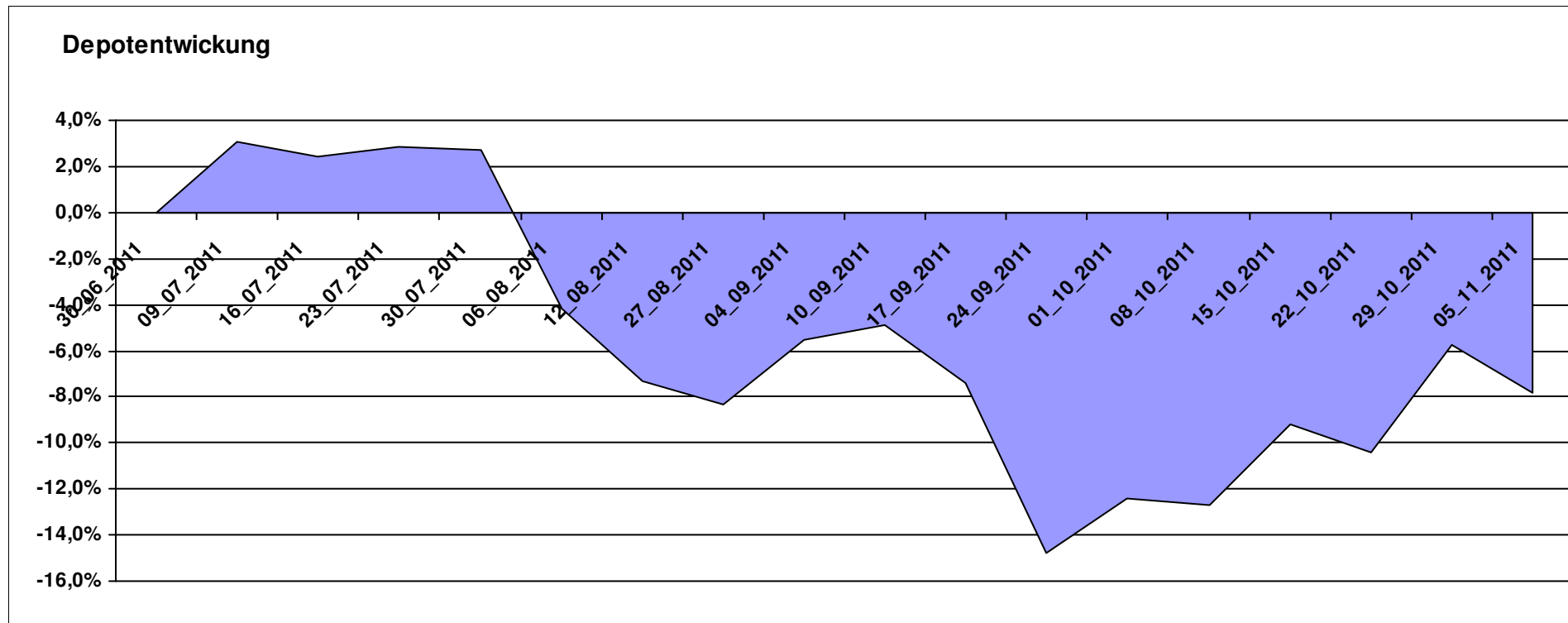
Aktuelle Depotübersicht

Letzter festgestellter Kurs vom: 05.11.2011

Bericht erstellt am: 05.11.2011 08:29:51

riddler218												Teilnehmer
WKN	Wertpapier Name	Stück	Bestand Einstandspreis	MW	letzte r Kurs	Aktuell Depotwert	Div.	Gewinn/Verlust Kurs	Summe	v.H	Portfolio	
LU0476289623	db x-trackers MSCI INDONESIA	185,687	2.000,00	10,77	10,53	1.955,29	0,00	-44,71	-44,71	-2,24%	21,21%	
GB0030932676	M&G Global Basic	83,577	2.000,00	23,93	23,17	1.936,48	0,00	-63,52	-63,52	-3,18%	21,01%	
LU0292106167	db x-trackers DBLCI-OY BALAN.INH.ANT.1C ON	58,663	2.000,00	34,09	32,53	1.908,31	0,00	-91,69	-91,69	-4,58%	20,70%	
IE0004766014	Comgest Growth MidCap Europe	180,668	2.000,00	11,07	9,98	1.803,07	0,00	-196,93	-196,93	-9,85%	19,56%	
DE0008490962	DWS Deutschland	16,920	2.000,00	118,20	95,41	1.614,38	0,00	-385,62	-385,62	-19,28%	17,51%	

Aktuelle Depotperformance 10.000,00 9.217,53 0,00 -782,47 -782,47 -7,82%



Aktuelle Depotübersicht

Letzter festgestellter Kurs vom: 05.11.2011

Bericht erstellt am: 05.11.2011 08:29:51

rolasys		Teilnehmer									
WKN	Wertpapier Name	Stück	Bestand Einstandspreis	MW	letzte Kurs	Aktuell Depotwert	Div.	Gewinn/Verlust Kurs	Summe	v.H	Portfolio
LU0488317701	ComStage ETF NYSE Arca Gold BUGS	67,645	2.609,06	38,57	43,28	2.927,67	0,00	318,61	318,61	12,21%	28,87%
DE0009781740	Acatis Aktien Global Fonds UI A	11,552	2.000,00	173,13	163,31	1.886,56	0,00	-113,44	-113,44	-5,67%	18,60%
LU0292107645	db x-trackers Emerging Markets	67,487	2.000,00	29,64	26,73	1.803,92	0,00	-196,08	-196,08	-9,80%	17,79%
LU0350835707	DJE - AGRAR & ERNAEHRUNG P	16,919	2.000,00	118,21	104,93	1.775,32	0,00	-224,68	-224,68	-11,23%	17,51%
LU0075056555	BGF World Mining Fund A2 USD	35,255	2.000,00	56,73	49,58	1.747,93	0,00	-252,07	-252,07	-12,60%	17,24%
LU0322249037	db x-trackers STOXX 600 Banks Short ETF	0,000	-609,06	0,00	40,48	0,00	0,00	609,06	609,06	Abger.	0,00%

Aktuelle Depotperformance

10.000,00

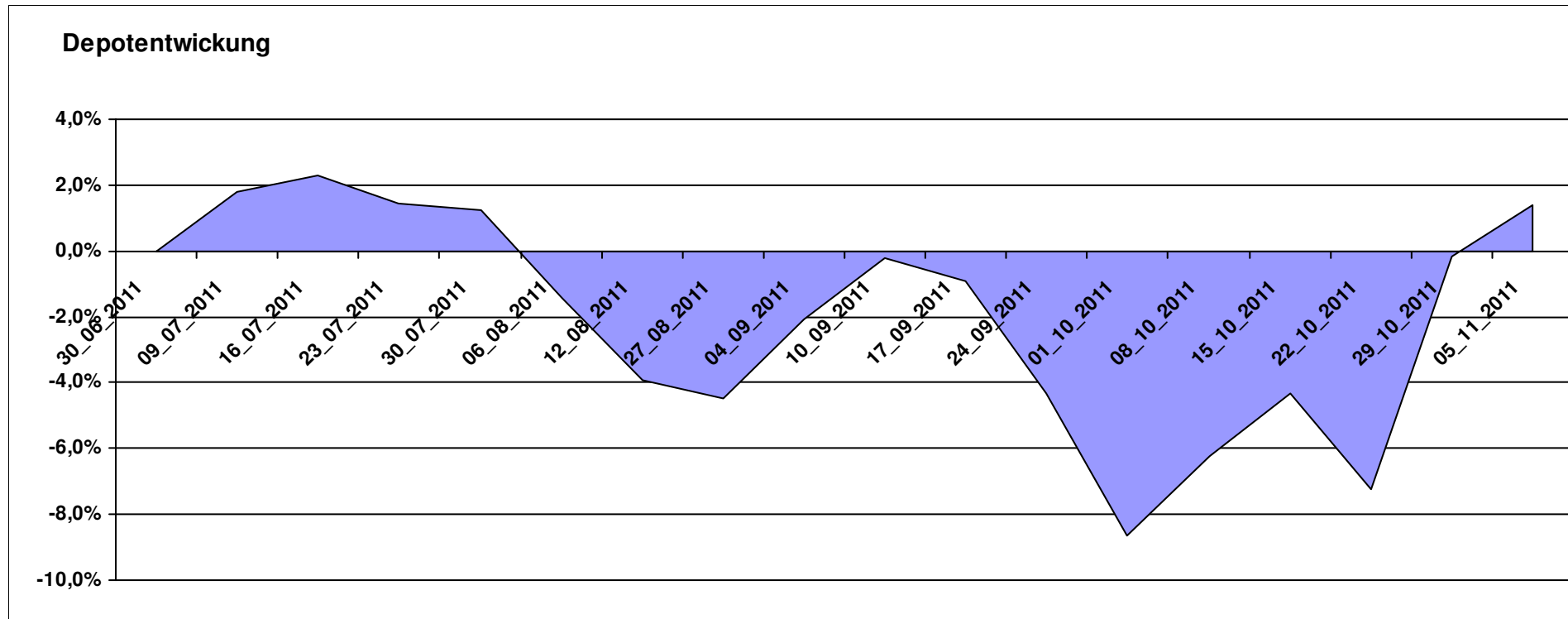
10.141,40

0,00

141,39

141,39

1,41%



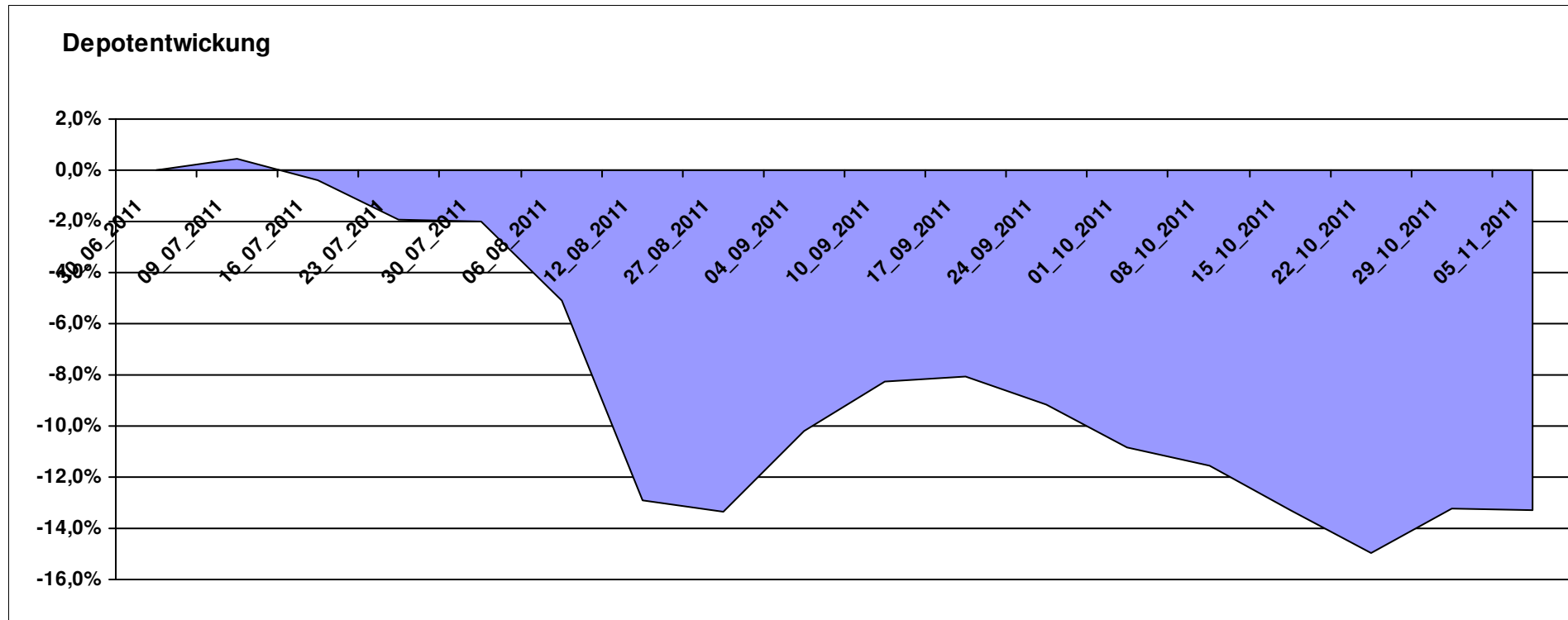
Aktuelle Depotübersicht

Letzter festgestellter Kurs vom: 05.11.2011

Bericht erstellt am: 05.11.2011 08:29:51

Roter Franz		Teilnehmer									
WKN	Wertpapier Name	Stück	Bestand Einstandspreis	MW	letztter Kurs	Aktuell Depotwert	Div.	Gewinn/Verlust Kurs	Summe	v.H	Portfolio
GB0033716282	Melchior Japan Opportunities Fund A	1773,499	2.000,00	1,13	1,02	1.808,97	0,00	-191,03	-191,03	-9,55%	20,87%
LU0390137031	Templeton Frontier Markets A	127,796	2.000,00	15,65	13,79	1.762,30	0,00	-237,70	-237,70	-11,88%	20,33%
LU0213961682	HSBC GIF Turkey Equity AC	95,923	2.000,00	20,85	18,29	1.754,44	0,00	-245,56	-245,56	-12,28%	20,24%
LU0375259446	Investec GSF - Africa & Middle East Fund F Acc	148,810	2.000,00	13,44	11,27	1.677,08	0,00	-322,92	-322,92	-16,15%	19,35%
LU0322252924	db x-trackers FTSE Vietnam Index ETF	98,517	2.000,00	20,30	16,91	1.665,93	0,00	-334,07	-334,07	-16,70%	19,22%

Aktuelle Depotperformance 10.000,00 8.668,72 0,00 -1.331,28 -1.331,28 -13,31%



Aktuelle Depotübersicht

Letzter festgestellter Kurs vom: 05.11.2011

Bericht erstellt am: 05.11.2011 08:29:51

SchinziIord		Teilnehmer									
WKN	Wertpapier Name	Stück	Bestand Einstandspreis	MW	Aktuell letzter Kurs	Depotwert	Div.	Gewinn/Verlust Kurs	Summe	v.H	Portfolio
LU0424370004	Man AHL Trend	20,317	2.000,00	98,44	98,82	2.007,72	0,00	7,72	7,72	0,39%	20,94%
LI0107994720	QBasis Futures Fund	21,697	2.000,00	92,18	92,29	2.002,39	0,00	2,39	2,39	0,12%	20,88%
AT0000A0BK00	SALUS ALPHA DIRECTIONAL MARKETS (VA)	19,183	2.000,00	104,26	98,30	1.885,67	0,00	-114,33	-114,33	-5,72%	19,67%
AT0000A08QK3	SALUS ALPHA MANAGED FUTURES VT	18,870	2.000,00	105,99	99,71	1.881,50	0,00	-118,50	-118,50	-5,93%	19,62%
DE0005561674	ETF Dachfonds	150,830	2.000,00	13,26	12,01	1.811,46	0,00	-188,54	-188,54	-9,43%	18,89%

Aktuelle Depotperformance

10.000,00

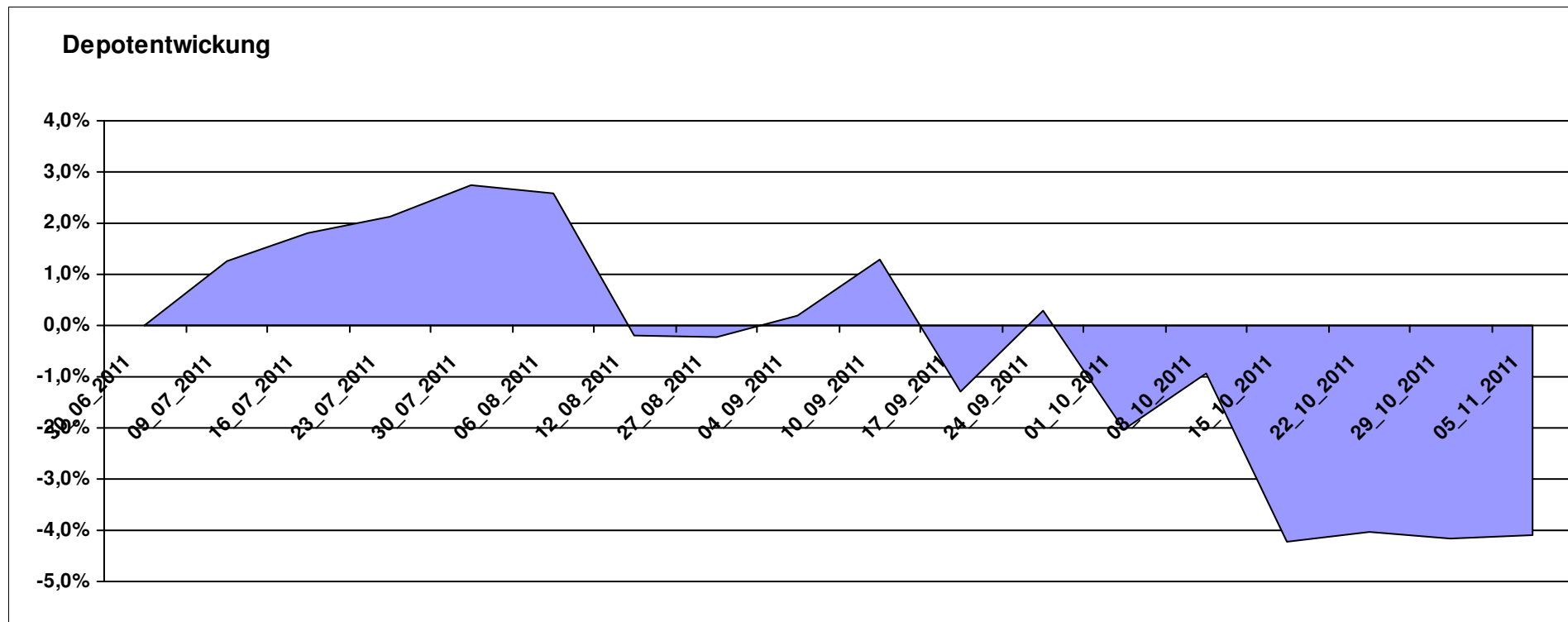
9.588,74

0,00

-411,26

-411,26

-4,11%



Aktuelle Depotübersicht

Letzter festgestellter Kurs vom: 05.11.2011

Bericht erstellt am: 05.11.2011 08:29:51

Senna		Teilnehmer									
WKN	Wertpapier Name	Stück	Bestand Einstandspreis	MW	Aktuell letzter Kurs	Depotwert	Div.	Gewinn/Verlust Kurs	Summe	v.H	Portfolio
IE0004515239	ENNISMORE EUROPEAN SC	27,364	2.000,00	73,09	77,32	2.115,75	0,00	115,75	115,75	5,79%	22,29%
GB0033874214	First State Asia Pacific Leaders	495,203	2.000,00	4,04	3,97	1.965,96	0,00	-34,04	-34,04	-1,70%	20,71%
LU0205193047	Schroder ISF-US Small & Mid-Cap	18,039	2.000,00	110,87	107,12	1.932,36	0,00	-67,64	-67,64	-3,38%	20,36%
LU0072463663	BGF Latin American Fund A2 USD	29,877	2.000,00	66,94	59,22	1.769,32	0,00	-230,68	-230,68	-11,53%	18,64%
IE00B0T0FN89	Griffin Ottoman Fund	16,412	2.000,00	121,86	104,06	1.707,86	0,00	-292,14	-292,14	-14,61%	17,99%

Aktuelle Depotperformance

10.000,00

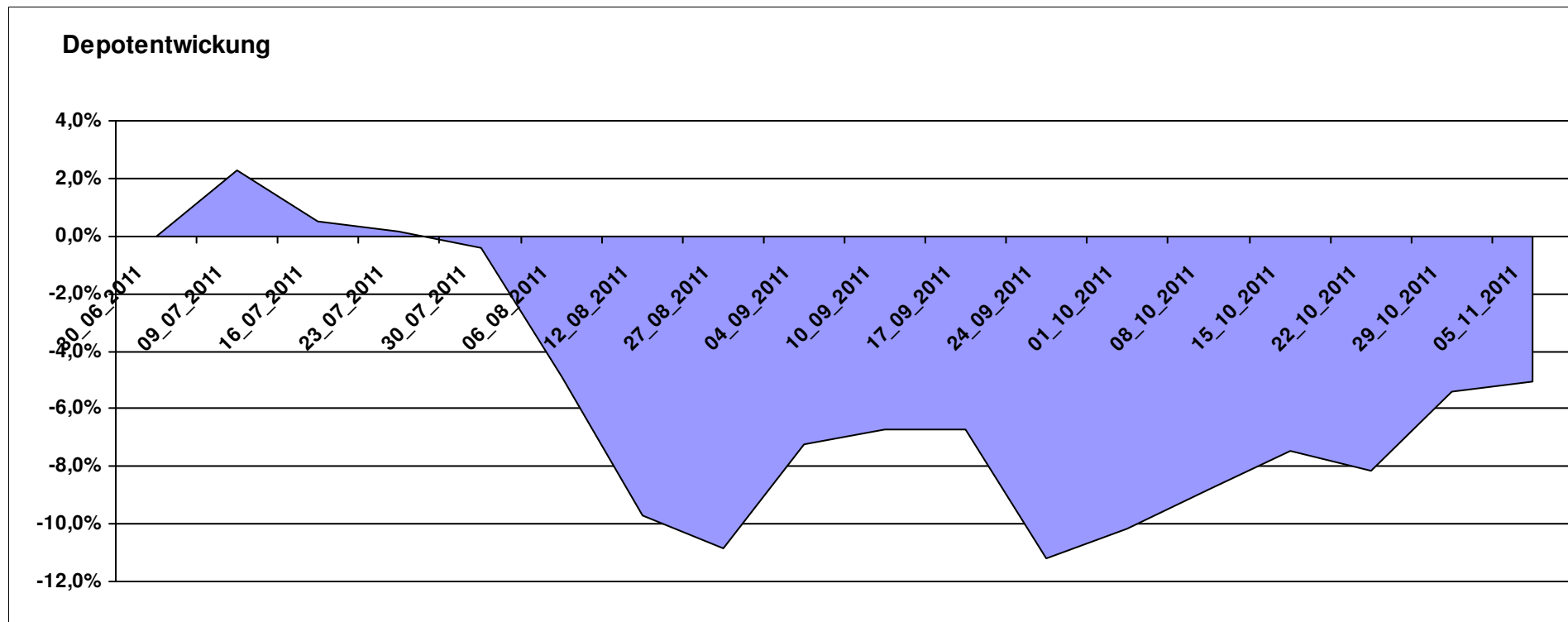
9.491,25

0,00

-508,76

-508,76

-5,09%



Aktuelle Depotübersicht

Letzter festgestellter Kurs vom: 05.11.2011

Bericht erstellt am: 05.11.2011 08:29:51

Skywalker		Teilnehmer									
WKN	Wertpapier Name	Stück	Bestand Einstandspreis	MW	Aktuell letzter Kurs	Depotwert	Div.	Gewinn/Verlust Kurs	Summe	v.H	Portfolio
DE0009807016	Hausinvest	48,438	2.000,00	41,29	41,66	2.017,92	0,00	17,92	17,92	0,90%	22,92%
LU0407232692	Nestor Afrika Fonds B	15,224	2.000,00	131,37	113,77	1.732,05	0,00	-267,95	-267,95	-13,40%	19,67%
DE0008475096	Allianz RCM Rohstoffonds	15,902	2.000,00	125,77	108,88	1.731,41	0,00	-268,59	-268,59	-13,43%	19,66%
DE0008481763	Allianz RCM Nebenwerte Deutschland	13,436	2.000,00	148,85	127,24	1.709,64	0,00	-290,36	-290,36	-14,52%	19,42%
DE0008490962	DWS Deutschland	16,920	2.000,00	118,20	95,41	1.614,38	0,00	-385,62	-385,62	-19,28%	18,33%

Aktuelle Depotperformance

10.000,00

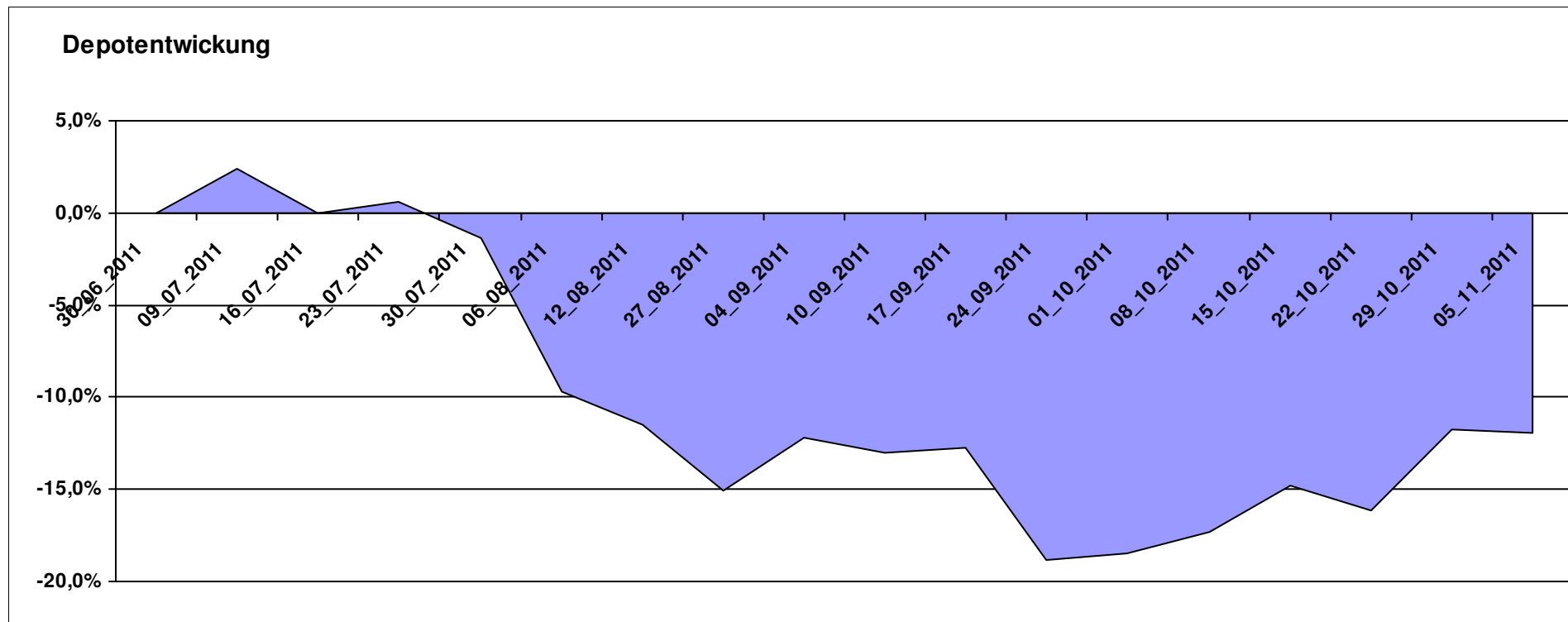
8.805,40

0,00

-1.194,59

-1.194,59

-11,95%



Aktuelle Depotübersicht

Letzter festgestellter Kurs vom: 05.11.2011

Bericht erstellt am: 05.11.2011 08:29:51

Snowky		Teilnehmer									
WKN	Wertpapier Name	Stück	Bestand Einstandspreis	MW	letztter Kurs	Aktuell Depotwert	Div.	Gewinn/Verlust Kurs	Summe	v.H	Portfolio
LU0254360752	CS Equity Fund (Lux) Global Prestige B	172,723	2.160,77	12,51	14,49	2.502,76	0,00	341,99	341,99	15,83%	25,82%
LU0069514817	LiLux Convert	12,157	2.000,00	164,51	154,29	1.875,75	0,00	-124,25	-124,25	-6,21%	19,35%
LU0338690372	DB Platinum Agriculture Euro	0,249	2.000,00	8040,46	7446,08	1.852,15	0,00	-147,85	-147,85	-7,39%	19,11%
LU0278527428	Nordea-1 Nordic Eq SC BP	179,051	2.000,00	11,17	9,71	1.738,59	0,00	-261,41	-261,41	-13,07%	17,94%
LU0090303289	Multiadvisor Sicav Esprit	22,686	2.000,00	88,16	75,94	1.722,78	0,00	-277,22	-277,22	-13,86%	17,78%
LU0261454143	SGAM Fund Eqs Luxury & Lifestyle A (USD)	0,000	-160,77	0,00	97,01	0,00	0,00	160,77	160,77	Abger.	0,00%

Aktuelle Depotperformance

10.000,00

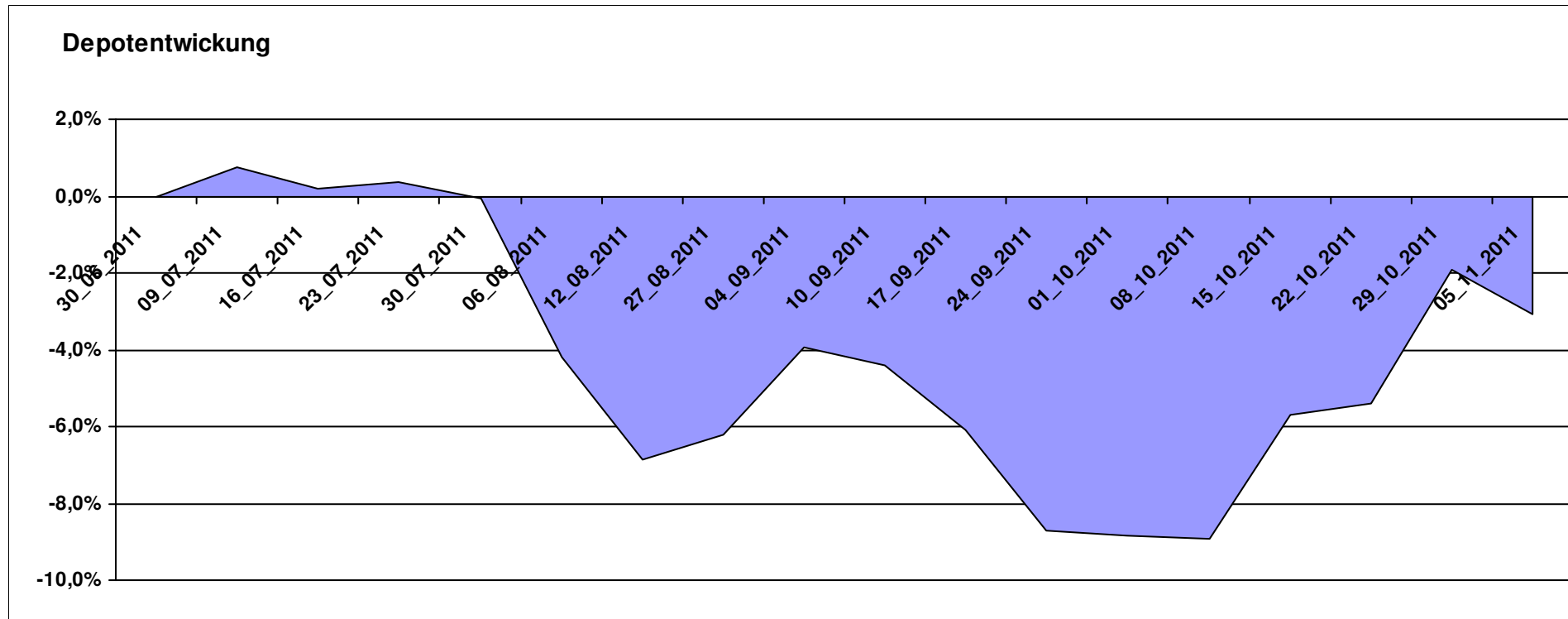
9.692,03

0,00

-307,97

-307,97

-3,08%



Aktuelle Depotübersicht

Letzter festgestellter Kurs vom: 05.11.2011

Bericht erstellt am: 05.11.2011 08:29:51

vanity		Teilnehmer									
WKN	Wertpapier Name	Stück	Bestand Einstandspreis	MW	Aktuell letzter Kurs	Depotwert	Div.	Gewinn/Verlust Kurs	Summe	v.H	Portfolio
LU0292100046	db x-trackers MSCI Korea TRN	45,967	2.000,00	43,51	38,74	1.780,76	0,00	-219,24	-219,24	-10,96%	23,69%
LU0252635023	Lyxor DAXplus Covered Call	31,156	2.000,00	64,19	54,83	1.708,30	0,00	-291,70	-291,70	-14,59%	22,72%
FR0010168781	Lyxor ETF MSCI EMU Value	17,999	2.000,00	111,12	83,06	1.495,02	0,00	-504,98	-504,98	-25,25%	19,88%
LU0392496930	ComStage ETF DJ EURO STOXX 50 Lev.	103,578	2.000,00	19,31	12,64	1.309,23	0,00	-690,77	-690,77	-34,54%	17,41%
LU0252634307	Lyxor ETF LEVDAX	36,427	2.000,00	54,90	33,63	1.225,06	0,00	-774,94	-774,94	-38,75%	16,29%

Aktuelle Depotperformance

10.000,00

7.518,37

0,00

-2.481,64

-2.481,64

-24,82%

