

# Aktuelle Depotübersicht

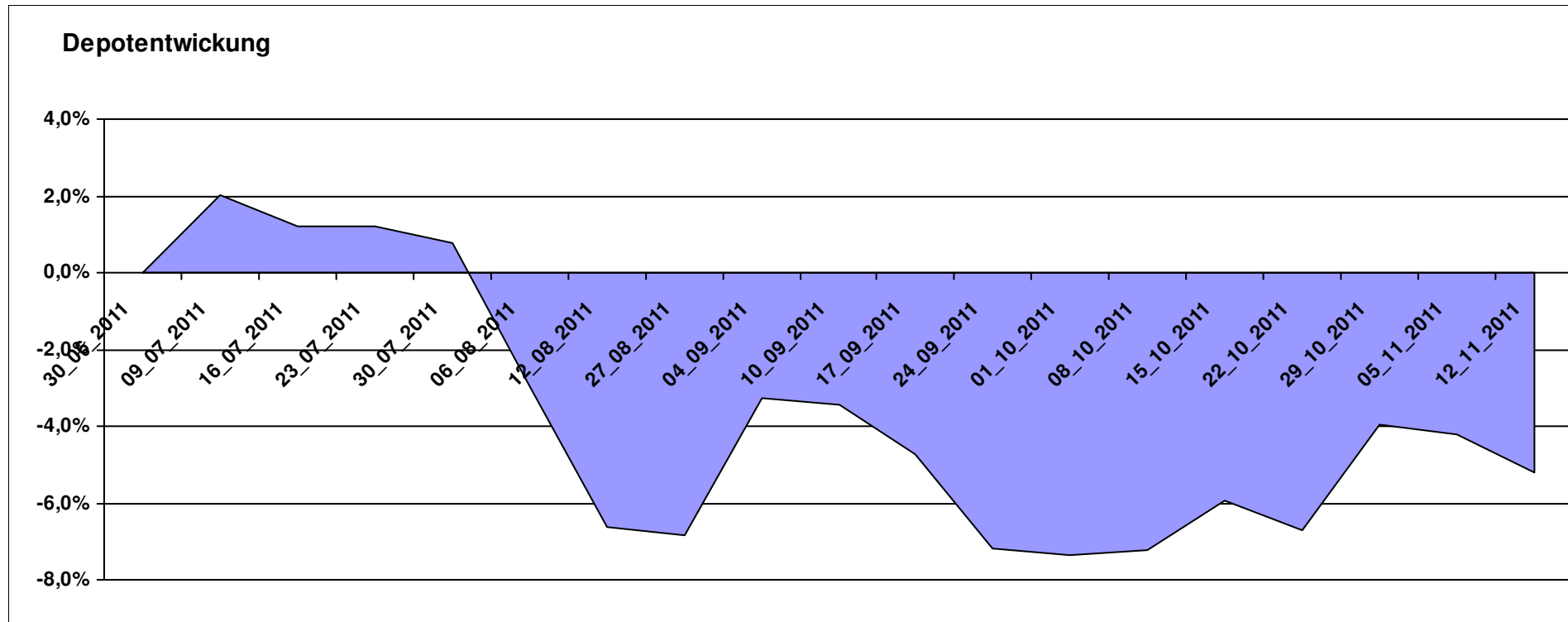
Letzter festgestellter Kurs vom: 12.11.2011

Bericht erstellt am: 12.11.2011 08:04:12

[BM] ARERO		Benchmark									
WKN	Wertpapier Name	Stück	Bestand Einstandspreis	MW	letzte Kurs	Aktuell Depotwert	Div.	Gewinn/Verlust Kurs	Summe	v.H	Portfolio
LU0360863863	ARERO	76,040	10.000,00	131,51	124,68	9.480,65	0,00	-519,35	-519,35	-5,19%	100,00%

## Aktuelle Depotperformance

10.000,00      9.480,65      0,00      -519,35      -519,35      -5,19%



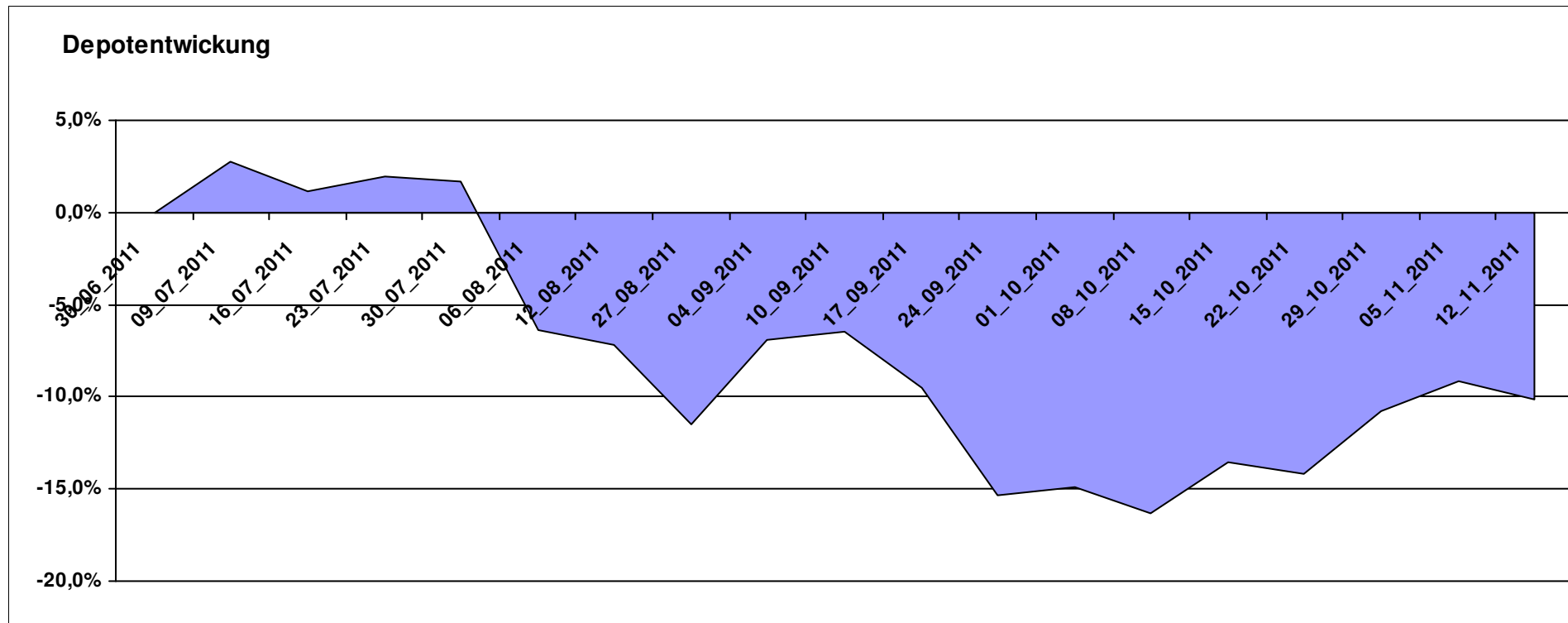
# Aktuelle Depotübersicht

Letzter festgestellter Kurs vom: 12.11.2011

Bericht erstellt am: 12.11.2011 08:04:12

[BM] ASEANLADAEI		Benchmark									
WKN	Wertpapier Name	Stück	Bestand Einstandspreis	MW	letztter Kurs	Aktuell Depotwert	Div.	Gewinn/Verlust Kurs	Summe	v.H	Portfolio
LU0147784119	NESTOR Australien Fonds	5,426	2.000,00	368,60	371,75	2.017,09	0,00	17,09	17,09	0,85%	22,44%
IE0000830236	Baring ASEAN Frontiers Fund (USD)	16,361	2.000,00	122,24	113,04	1.849,48	0,00	-150,52	-150,52	-7,53%	20,57%
LU0088927925	Henderson Horizon Pan European Property Equities A2	95,283	2.000,00	20,99	18,02	1.717,01	0,00	-282,99	-282,99	-14,15%	19,10%
LU0298454090	BlackRock Latin American Opp Fund A2 USD	19,296	2.000,00	103,65	88,87	1.714,79	0,00	-285,21	-285,21	-14,26%	19,08%
LU0207947044	FPM Funds Stockpicker Germany Sm/Mid C	11,966	2.000,00	167,14	141,30	1.690,80	0,00	-309,20	-309,20	-15,46%	18,81%

**Aktuelle Depotperformance** 10.000,00 8.989,17 0,00 -1.010,83 -1.010,83 -10,11%

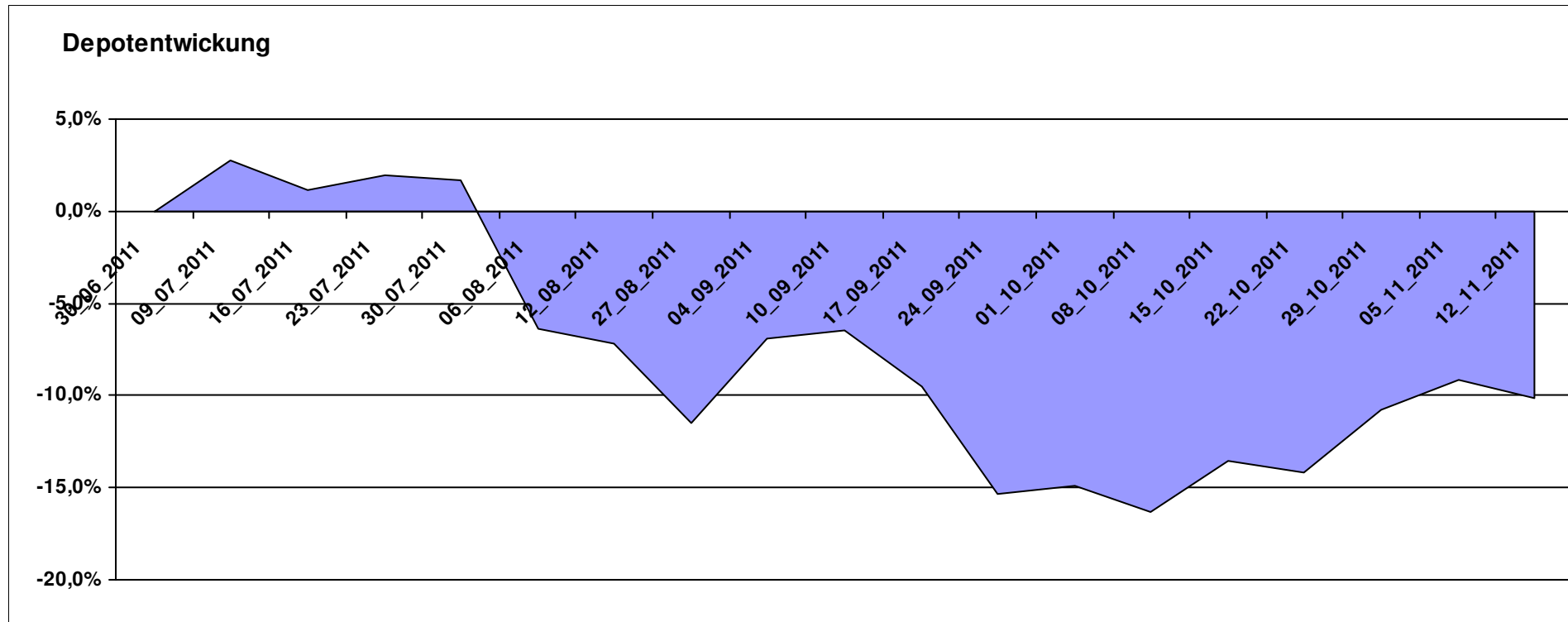


# Aktuelle Depotübersicht

Letzter festgestellter Kurs vom: 12.11.2011

Bericht erstellt am: 12.11.2011 08:04:12

[BM] BRIC		Benchmark									Portfolio
WKN	Wertpapier Name	Stück	Bestand Einstandspreis	MW	letzte Kurs	Aktuell Depotwert	Div.	Gewinn/Verlust Kurs	Summe	v.H	
DE000A0C4CJ1	DAXglobal BRIC Index (Perf)	18,825	10.000,00	531,22	479,30	9.022,63	0,00	-977,37	-977,37	-9,77%	100,00%
<b>Aktuelle Depotperformance</b>			<b>10.000,00</b>			<b>9.022,63</b>	<b>0,00</b>	<b>-977,37</b>	<b>-977,37</b>	<b>-9,77%</b>	



# Aktuelle Depotübersicht

Letzter festgestellter Kurs vom: 12.11.2011

Bericht erstellt am: 12.11.2011 08:04:12

[BM] DEKA Fonds		Benchmark									
WKN	Wertpapier Name	Stück	Bestand Einstandspreis	MW	letzte Kurs	Aktuell Depotwert	Div.	Gewinn/Verlust Kurs	Summe	v.H	Portfolio
DE0005896872	Deka-Euroland Balance CF	38,588	2.000,00	51,83	53,66	2.070,62	0,00	70,62	70,62	3,53%	22,54%
DE000DK2CDS0	Deka-DividendenStrategie CF	19,194	2.000,00	104,20	97,34	1.868,33	0,00	-131,67	-131,67	-6,58%	20,34%
LU0349172485	DekaLux-GlobalResources CF	22,732	2.000,00	87,98	81,69	1.857,01	0,00	-142,99	-142,99	-7,15%	20,21%
LU0350482435	DekaLuxTeam-EM	19,641	2.000,00	101,83	92,21	1.811,06	0,00	-188,94	-188,94	-9,45%	19,71%
DE0008474503	DekaFonds CF	27,067	2.000,00	73,89	58,37	1.579,92	0,00	-420,08	-420,08	-21,00%	17,20%

## Aktuelle Depotperformance

10.000,00

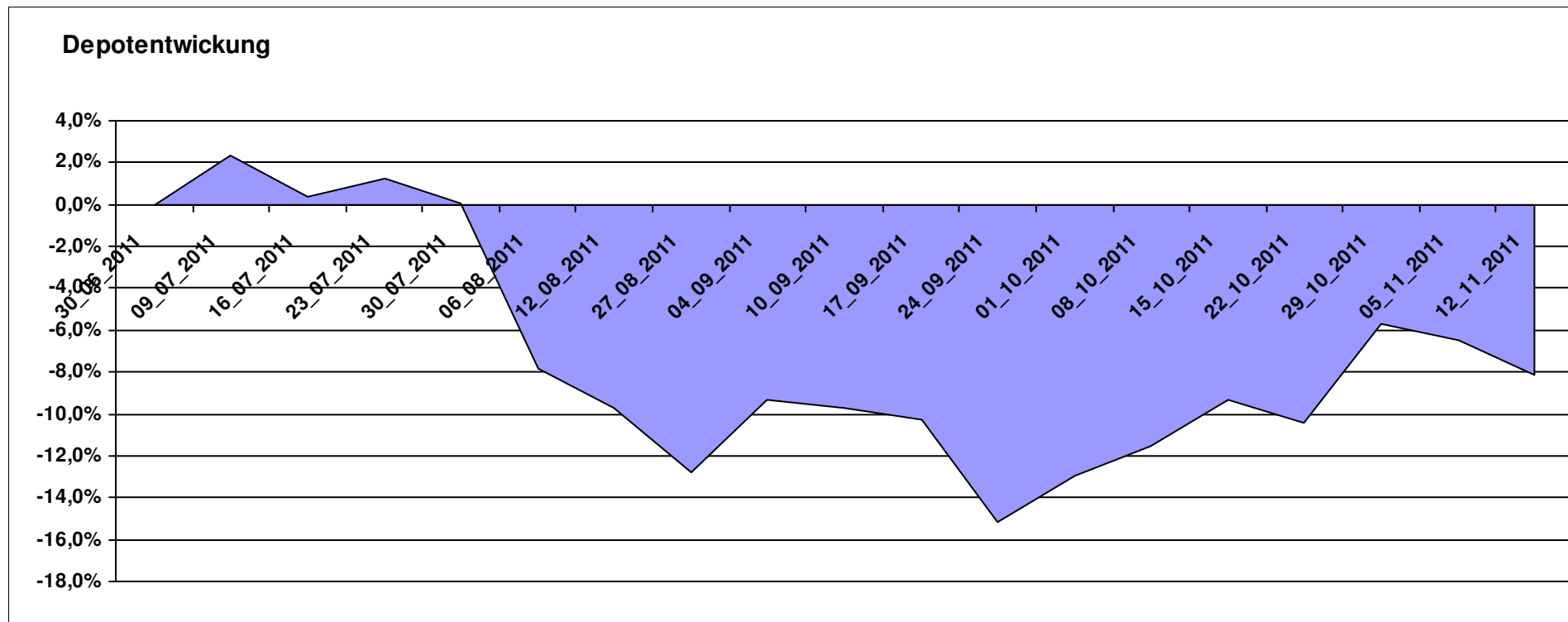
9.186,94

0,00

-813,07

-813,07

-8,13%



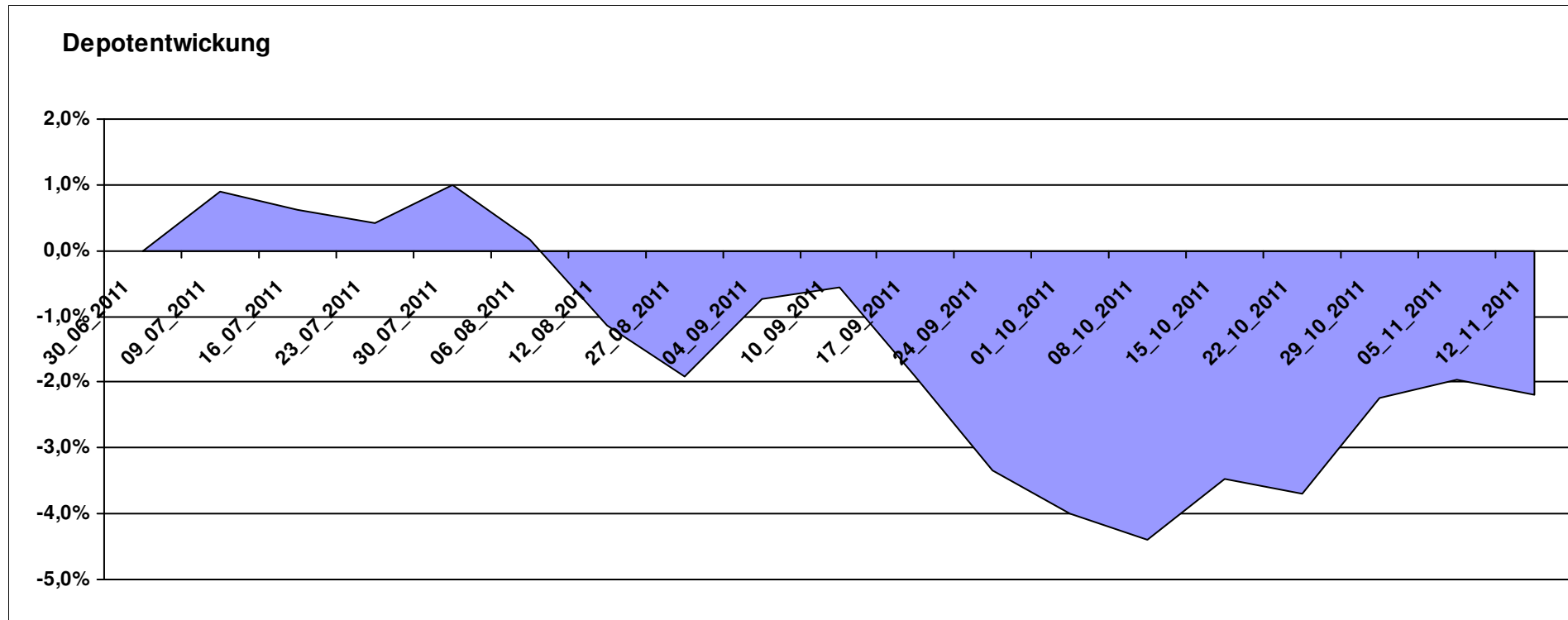
# Aktuelle Depotübersicht

Letzter festgestellter Kurs vom: 12.11.2011

Bericht erstellt am: 12.11.2011 08:04:12

[BM] Der Konservative		Benchmark									
WKN	Wertpapier Name	Stück	Bestand Einstandspreis	MW	letztter Kurs	Aktuell Depotwert	Div.	Gewinn/Verlust Kurs	Summe	v.H	Portfolio
3B00B1VMCY93	M&G OPTIMAL INCOME FUND	140,848	2.000,00	14,20	14,50	2.042,30	0,00	42,30	42,30	2,11%	20,88%
DE0009807016	Hausinvest	48,438	2.000,00	41,29	41,69	2.019,38	0,00	19,38	19,38	0,97%	20,65%
LU0592698954	Carmignac Emerging Patrimoine A	20,022	2.000,00	99,89	97,40	1.950,15	0,00	-49,85	-49,85	-2,49%	19,94%
LU0136412771	Ethna-AKTIV-E A	18,086	2.000,00	110,58	106,84	1.932,36	0,00	-67,64	-67,64	-3,38%	19,76%
LU0185172052	LuxTopic - Cosmopolitan	13,773	2.000,00	145,21	133,39	1.837,20	0,00	-162,80	-162,80	-8,14%	18,78%

**Aktuelle Depotperformance** 10.000,00 9.781,39 0,00 -218,63 -218,63 -2,19%

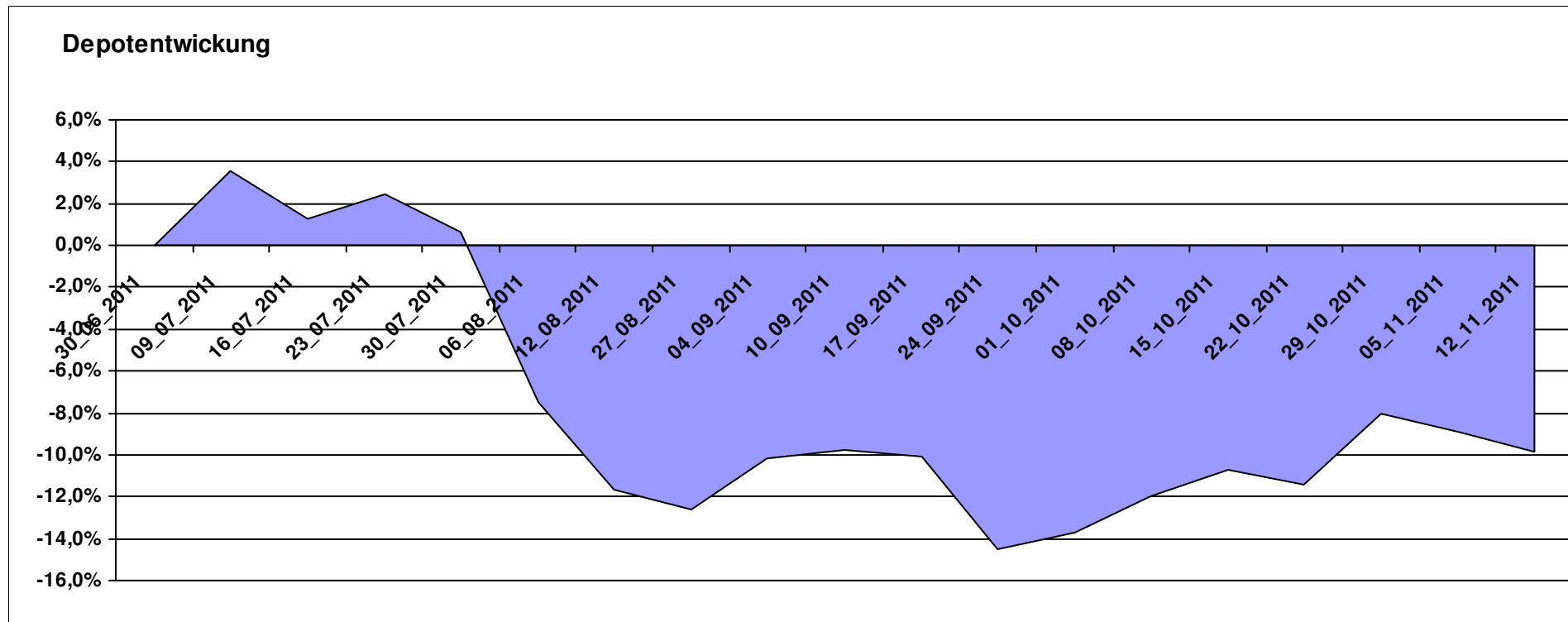


# Aktuelle Depotübersicht

Letzter festgestellter Kurs vom: 12.11.2011

Bericht erstellt am: 12.11.2011 08:04:12

[BM] Die beliebtesten Fonds		Benchmark									
WKN	Wertpapier Name	Stück	Bestand Einstandspreis	MW	letztter Kurs	Aktuell Depotwert	Div.	Gewinn/Verlust Kurs	Summe	v.H	Portfolio
GB0030932676	M&G Global Basic	167,154	4.000,00	23,93	22,81	3.812,79	0,00	-187,21	-187,21	-4,68%	42,29%
DE0005561674	ETF Dachfonds	301,659	4.000,00	13,26	12,02	3.625,94	0,00	-374,06	-374,06	-9,35%	40,22%
DE0008490962	DWS Deutschland	16,920	2.000,00	118,20	93,23	1.577,50	0,00	-422,50	-422,50	-21,13%	17,50%
<b>Aktuelle Depotperformance</b>		<b>10.000,00</b>		<b>9.016,23</b>		<b>0,00</b>	<b>-983,77</b>	<b>-983,77</b>	<b>-9,84%</b>		



# Aktuelle Depotübersicht

Letzter festgestellter Kurs vom: 12.11.2011

Bericht erstellt am: 12.11.2011 08:04:12

[BM] DJE Fonds		Benchmark									
WKN	Wertpapier Name	Stück	Bestand Einstandspreis	MW	letztter Kurs	Aktuell Depotwert	Div.	Gewinn/Verlust Kurs	Summe	v.H	Portfolio
LU0159549574	DJE - Renten Global P (EUR)	14,385	2.000,00	139,03	137,09	1.972,09	0,00	-27,91	-27,91	-1,40%	21,77%
LU0185172052	LuxTopic - Cosmopolitan	13,773	2.000,00	145,21	133,39	1.837,20	0,00	-162,80	-162,80	-8,14%	20,28%
LU0159550150	DJE - Dividende & Substanz P (EUR)	8,351	2.000,00	239,48	215,99	1.803,82	0,00	-196,18	-196,18	-9,81%	19,92%
LU0350835707	DJE - AGRAR & ERNAEHRUNG P	16,919	2.000,00	118,21	103,89	1.757,72	0,00	-242,28	-242,28	-12,11%	19,41%
LU0188847478	LuxTopic - PACIFIC	97,656	2.000,00	20,48	17,27	1.686,52	0,00	-313,48	-313,48	-15,67%	18,62%

## Aktuelle Depotperformance

10.000,00

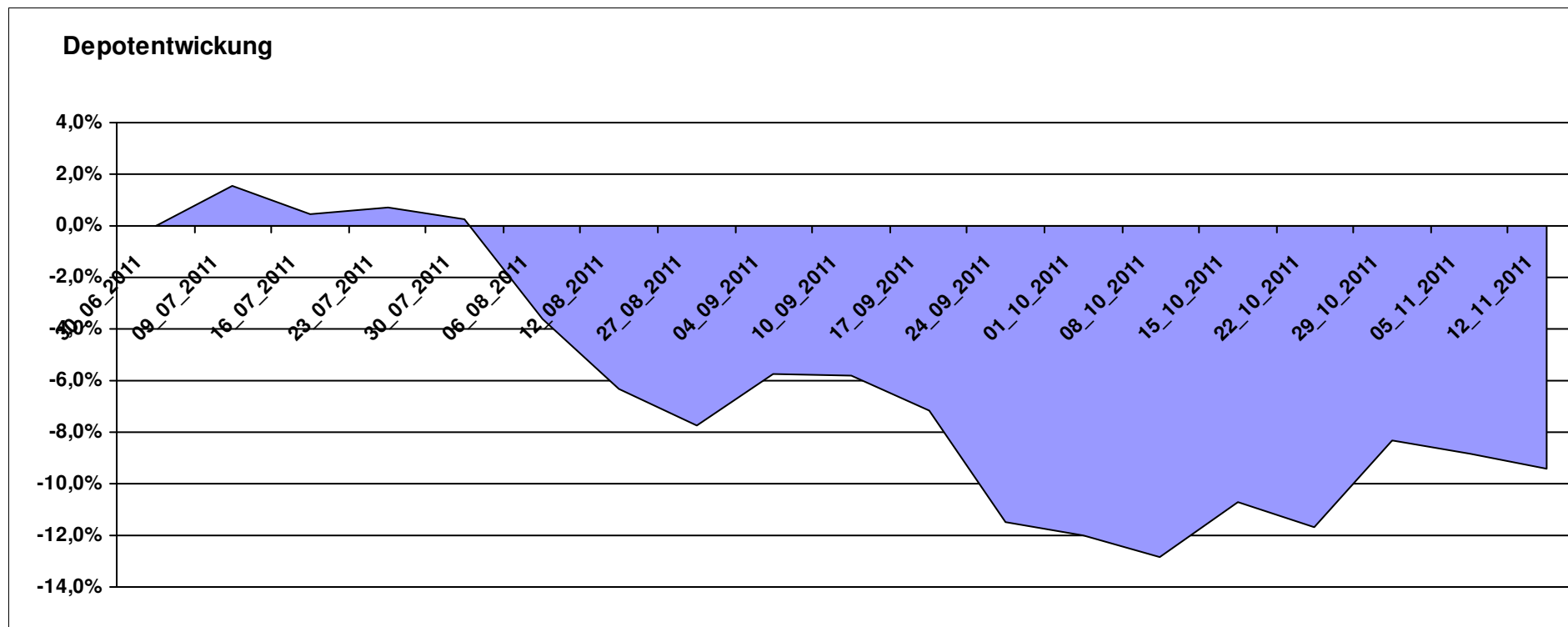
9.057,35

0,00

-942,64

-942,64

-9,43%



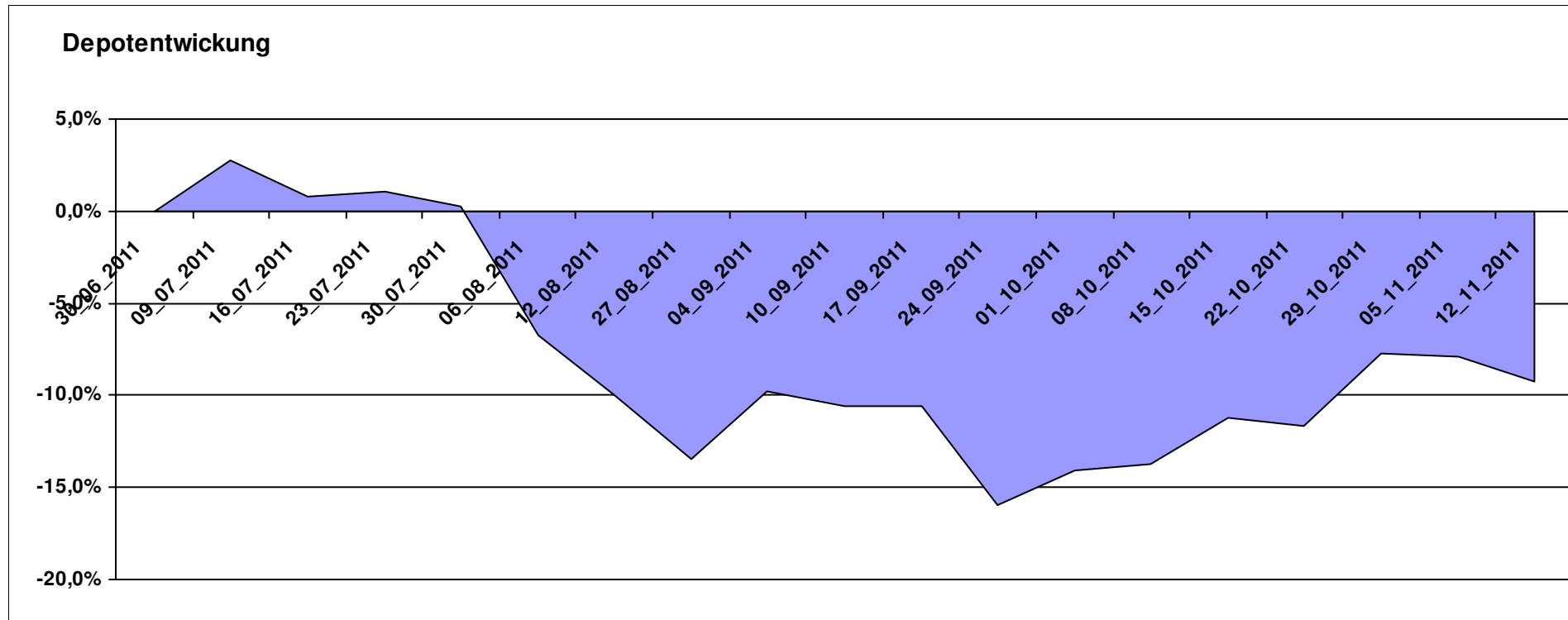
# Aktuelle Depotübersicht

Letzter festgestellter Kurs vom: 12.11.2011

Bericht erstellt am: 12.11.2011 08:04:12

[BM] DWS Fonds		Benchmark									
WKN	Wertpapier Name	Stück	Bestand Einstandspreis	MW	Aktuell letzter Kurs	Depotwert	Div.	Gewinn/Verlust Kurs	Summe	v.H	Portfolio
DE0009848119	DWS Top Dividende	25,119	2.000,00	79,62	79,28	1.991,46	0,00	-8,54	-8,54	-0,43%	21,95%
DE0008490913	DWS High Income Bond Fund	78,678	2.000,00	25,42	24,49	1.926,83	0,00	-73,17	-73,17	-3,66%	21,24%
DE0009769760	DWS Top 50 Asien	19,728	2.000,00	101,38	93,18	1.838,23	0,00	-161,77	-161,77	-8,09%	20,26%
DE0009773010	DWS Emerging Markets	22,429	2.000,00	89,17	77,44	1.736,91	0,00	-263,09	-263,09	-13,15%	19,15%
DE0009769869	DWS Aktien Strategie Deutschland	10,848	2.000,00	184,37	145,49	1.578,24	0,00	-421,76	-421,76	-21,09%	17,40%

**Aktuelle Depotperformance** 10.000,00 9.071,67 0,00 -928,33 -928,33 -9,28%

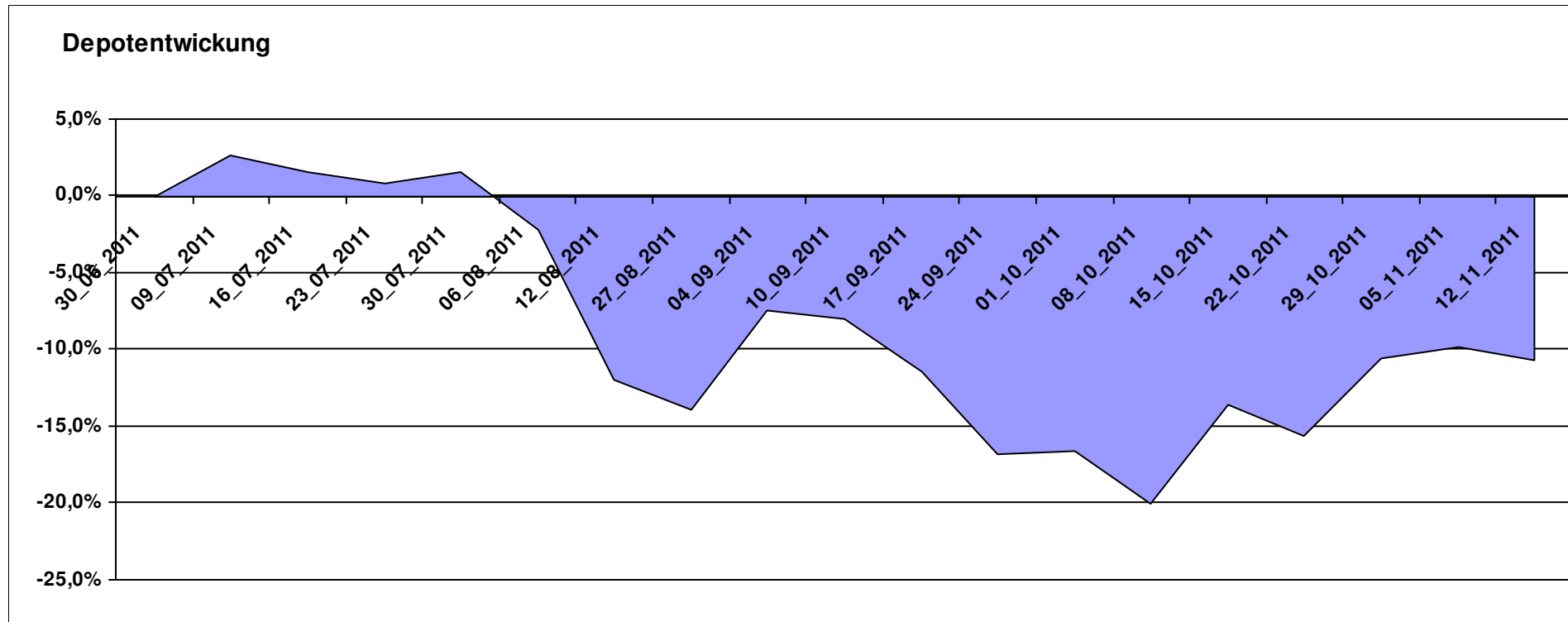


# Aktuelle Depotübersicht

Letzter festgestellter Kurs vom: 12.11.2011

Bericht erstellt am: 12.11.2011 08:04:12

[BM] Emerging Market		Benchmark									Portfolio
WKN	Wertpapier Name	Stück	Bestand Einstandspreis	MW	letzte Kurs	Aktuell Depotwert	Div.	Gewinn/Verlust Kurs	Summe	v.H	
LU0292107645	db x-trackers Emerging Markets	337,434	10.000,00	29,64	26,48	8.935,26	0,00	-1064,74	-1064,74	-10,65%	100,00%
<b>Aktuelle Depotperformance</b>			<b>10.000,00</b>			<b>8.935,26</b>	<b>0,00</b>	<b>-1.064,74</b>	<b>-1.064,74</b>	<b>-10,65%</b>	



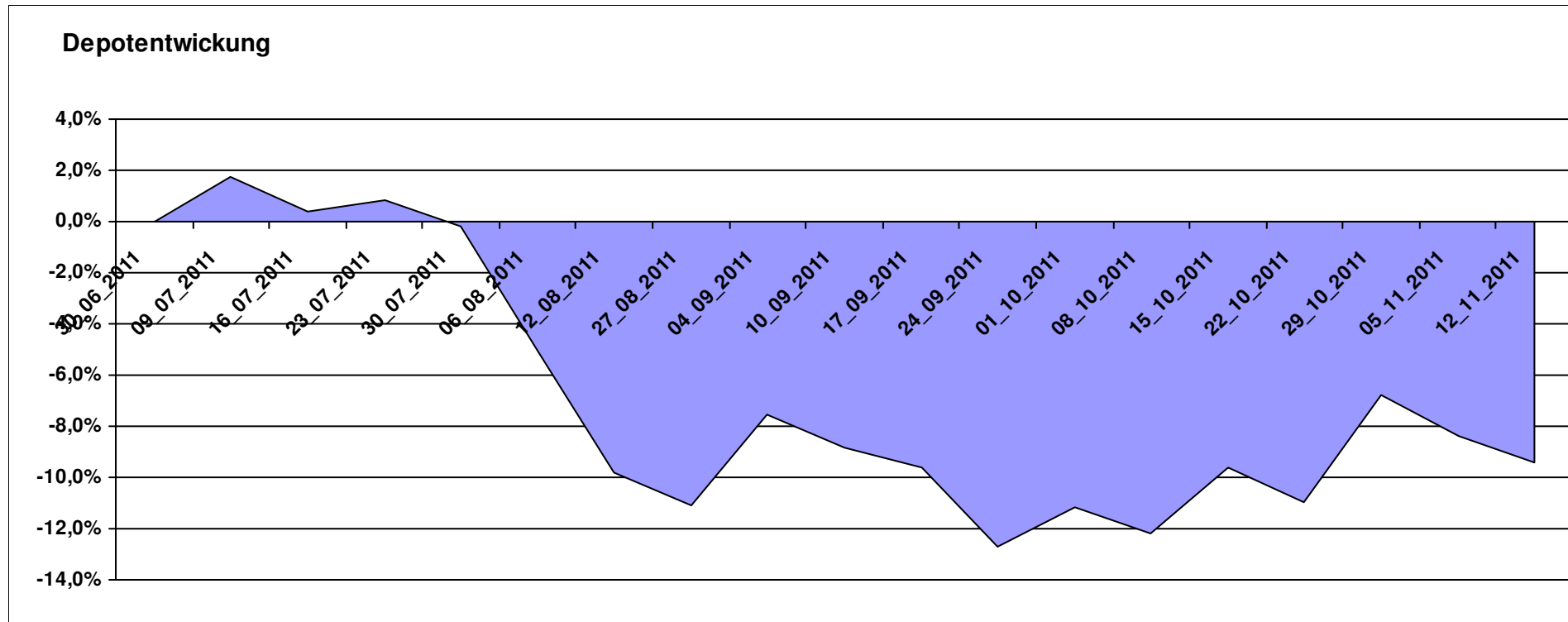
# Aktuelle Depotübersicht

Letzter festgestellter Kurs vom: 12.11.2011

Bericht erstellt am: 12.11.2011 08:04:12

[BM] ETF		Benchmark									
WKN	Wertpapier Name	Stück	Bestand Einstandspreis	MW	Aktuell letzter Kurs	Depotwert	Div.	Gewinn/Verlust Kurs	Summe	v.H	Portfolio
LU0274208692	db x-trackers MSCI World TRN	88,809	2.000,00	22,52	21,42	1.902,28	0,00	-97,72	-97,72	-4,89%	21,00%
LU0392495023	ComStage ETF MSCI Pacific	69,657	2.000,00	28,71	27,22	1.896,07	0,00	-103,93	-103,93	-5,20%	20,93%
FR0010174292	Lyxor ETF EuroMTS Inflation Linked	16,796	2.000,00	119,07	110,65	1.858,51	0,00	-141,49	-141,49	-7,07%	20,52%
LU0292107645	db x-trackers Emerging Markets	67,487	2.000,00	29,64	26,48	1.787,05	0,00	-212,95	-212,95	-10,65%	19,73%
DE0005933923	iShares MDAX (DE)	19,851	2.000,00	100,75	81,37	1.615,29	0,00	-384,71	-384,71	-19,24%	17,83%

**Aktuelle Depotperformance** 10.000,00 9.059,20 0,00 -940,80 -940,80 -9,41%



# Aktuelle Depotübersicht

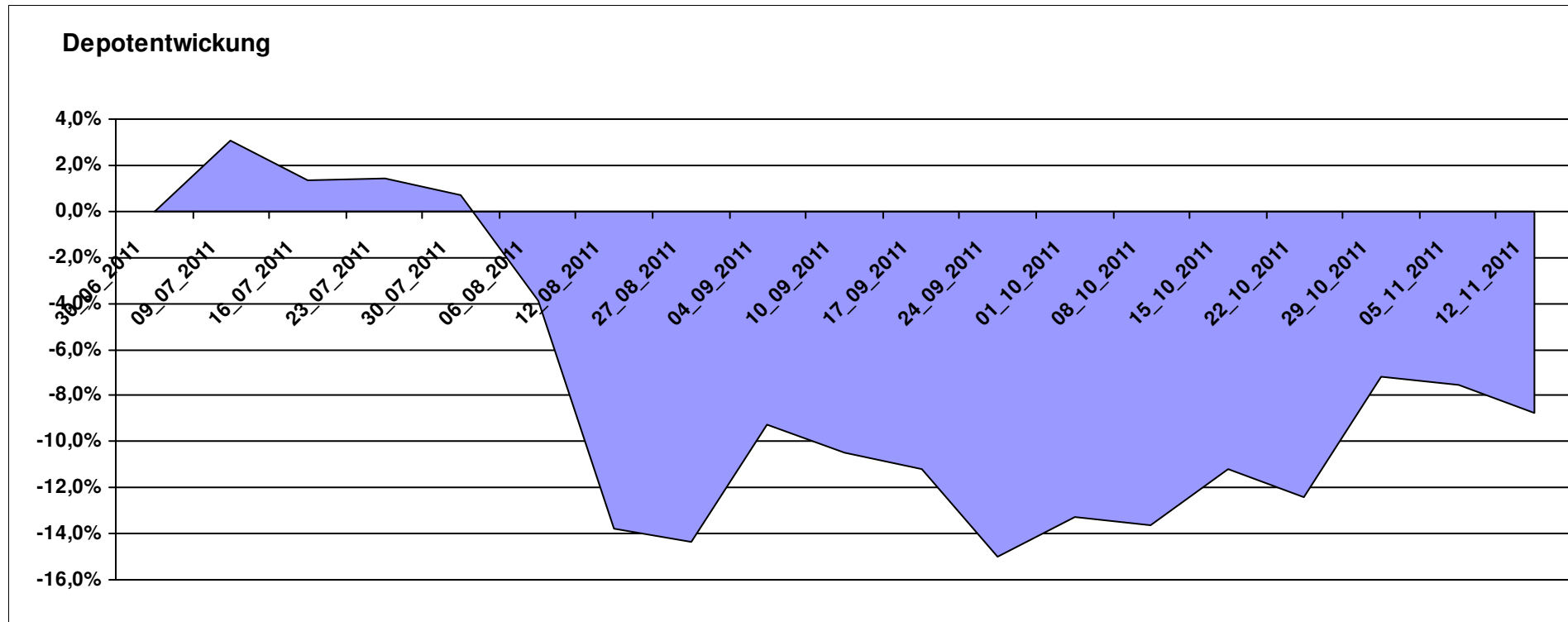
Letzter festgestellter Kurs vom: 12.11.2011

Bericht erstellt am: 12.11.2011 08:04:12

[BM] ETF Portfolio Global		Benchmark									Portfolio
WKN	Wertpapier Name	Stück	Bestand Einstandspreis	MW	letzt. Kurs	Aktuell Depotwert	Div.	Gewinn/Verlust Kurs	Summe	v.H	
JE000A0MKQK7	ETF Portfolio Global	962,464	10.000,00	10,39	9,48	9.124,16	0,00	-875,84	-875,84	-8,76%	100,00%

## Aktuelle Depotperformance

10.000,00      9.124,16      0,00      -875,84      -875,84      -8,76%



# Aktuelle Depotübersicht

Letzter festgestellter Kurs vom: 12.11.2011

Bericht erstellt am: 12.11.2011 08:04:12

[BM] Freier Vermittler		Benchmark									
WKN	Wertpapier Name	Stück	Bestand Einstandspreis	MW	letzte Kurs	Aktuell Depotwert	Div.	Gewinn/Verlust Kurs	Summe	v.H	Portfolio
LU0136412771	Ethna-AKTIV-E A	18,086	2.000,00	110,58	106,84	1.932,36	0,00	-67,64	-67,64	-3,38%	20,90%
LU0132412106	Aberdeen - Emerging Market EQ FUND A2	45,350	2.000,00	44,10	42,61	1.932,35	0,00	-67,65	-67,65	-3,38%	20,90%
GB0030932676	M&G Global Basic	83,577	2.000,00	23,93	22,81	1.906,39	0,00	-93,61	-93,61	-4,68%	20,62%
LU0011963245	Aberdeen Global - Asia Pacific Equity Fund A2	42,169	2.000,00	47,43	45,08	1.901,00	0,00	-99,00	-99,00	-4,95%	20,56%
LU0124167924	FPM Funds Stockpicker Germany All Cap	8,238	2.000,00	242,78	191,16	1.574,76	0,00	-425,24	-425,24	-21,26%	17,03%

## Aktuelle Depotperformance

10.000,00

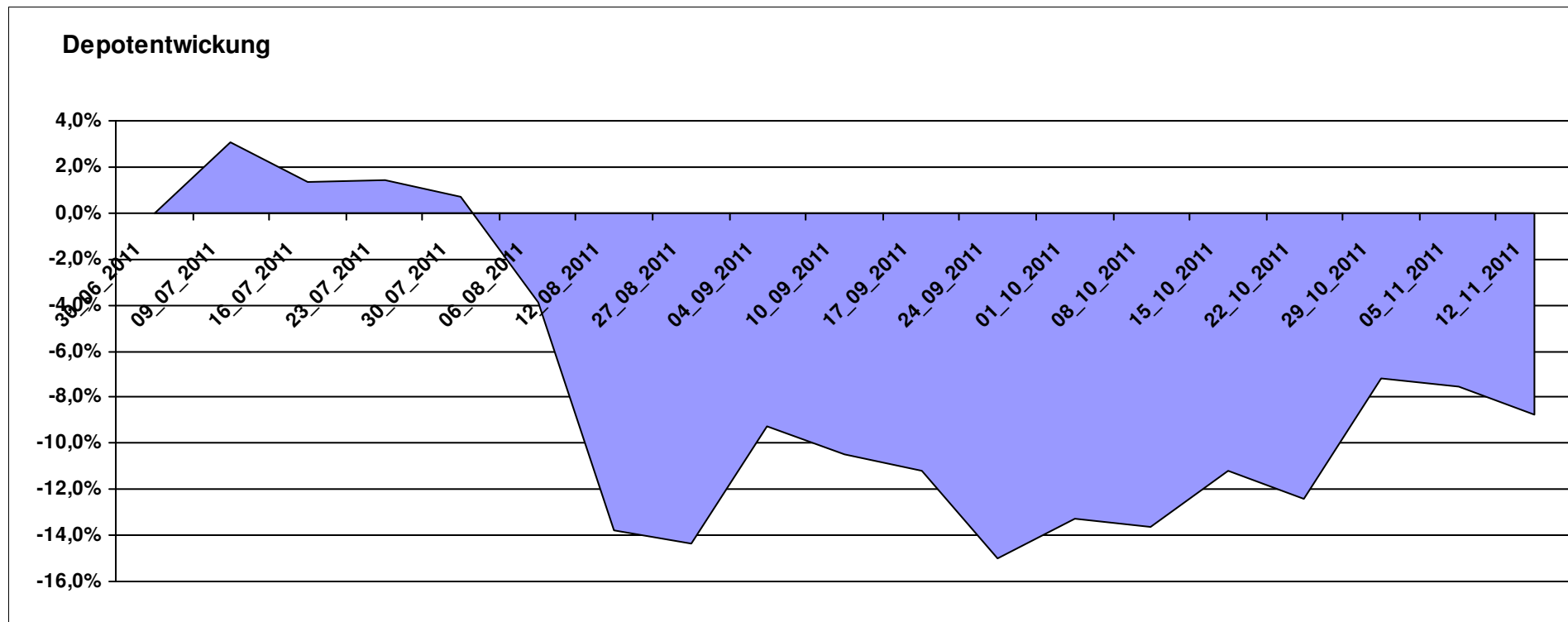
9.246,86

0,00

-753,14

-753,14

-7,53%



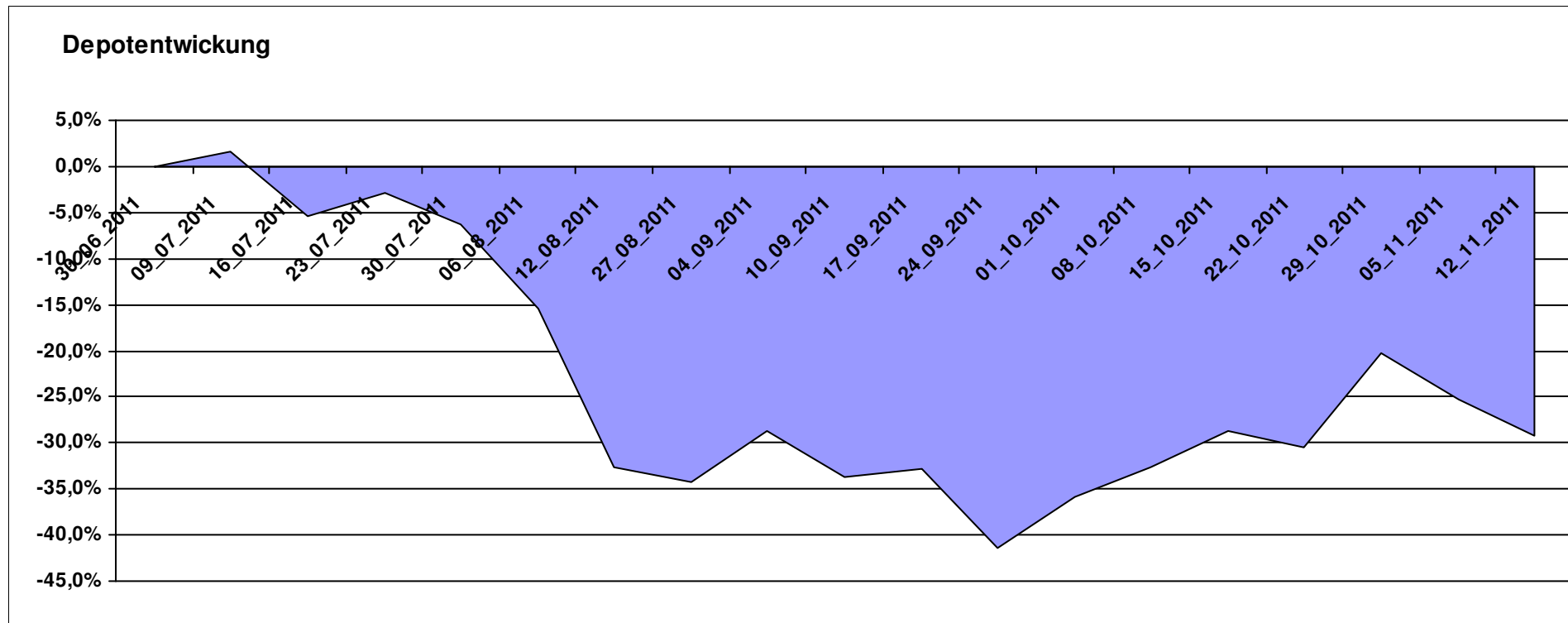
# Aktuelle Depotübersicht

Letzter festgestellter Kurs vom: 12.11.2011

Bericht erstellt am: 12.11.2011 08:04:12

[BM] Long and Even Longer		Benchmark									
WKN	Wertpapier Name	Stück	Bestand Einstandspreis	MW	letzte r Kurs	Aktuell Depotwert	Div.	Gewinn/Verlust Kurs	Summe	v.H	Portfolio
LU0411078552	db x-trackers S&P 500 2x Leveraged Daily	180,343	2.000,00	11,09	10,08	1.817,85	0,00	-182,15	-182,15	-9,11%	25,68%
LU0488316646	ComStage ETF FTSE 100 Leveraged	53,678	2.000,00	37,26	32,84	1.762,79	0,00	-237,21	-237,21	-11,86%	24,90%
DE000A0X9AB6	ETFX Dow Jones EURO STOXX 50 Leveraged (2x)	17,316	2.000,00	115,50	68,32	1.183,03	0,00	-816,97	-816,97	-40,85%	16,71%
DE000A0X8994	ETFX DAX 2x Long	12,231	2.000,00	163,52	95,98	1.173,92	0,00	-826,08	-826,08	-41,30%	16,58%
LU0419741094	ComStage ETF CAC 40 Leveraged	205,508	2.000,00	9,73	5,56	1.142,62	0,00	-857,38	-857,38	-42,87%	16,14%

**Aktuelle Depotperformance** 10.000,00 7.080,21 0,00 -2.919,78 -2.919,78 -29,20%



# Aktuelle Depotübersicht

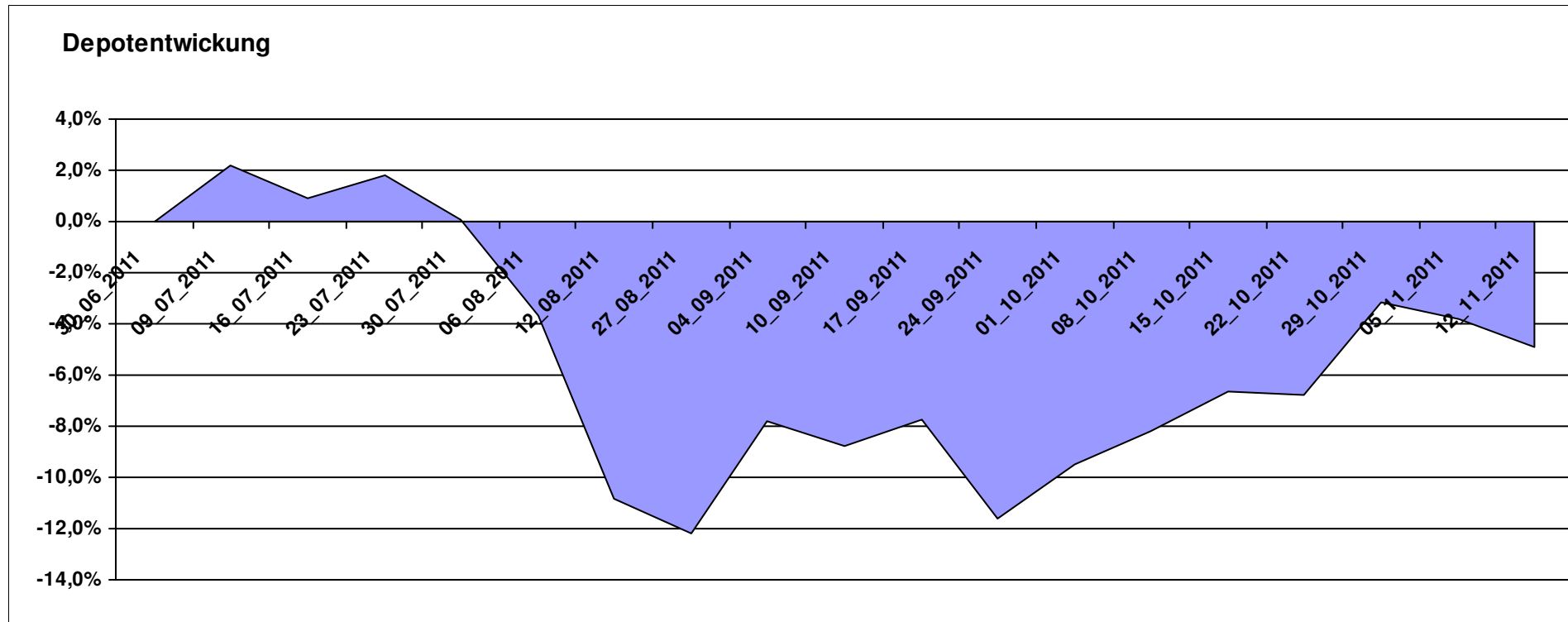
Letzter festgestellter Kurs vom: 12.11.2011

Bericht erstellt am: 12.11.2011 08:04:13

[BM] MSCI World		Benchmark									Portfolio
WKN	Wertpapier Name	Stück	Bestand Einstandspreis	MW	letztter Kurs	Aktuell Depotwert	Div.	Gewinn/Verlust Kurs	Summe	v.H	
LU0274208692	db x-trackers MSCI World TRN	444,044	10.000,00	22,52	21,42	9.511,42	0,00	-488,58	-488,58	-4,89%	100,00%

## Aktuelle Depotperformance

10.000,00      9.511,42      0,00      -488,58      -488,58      -4,89%



# Aktuelle Depotübersicht

Letzter festgestellter Kurs vom: 12.11.2011

Bericht erstellt am: 12.11.2011 08:04:13

[BM] Oldies		Benchmark									
WKN	Wertpapier Name	Stück	Bestand Einstandspreis	MW	letzte Kurs	Aktuell Depotwert	Div.	Gewinn/Verlust Kurs	Summe	v.H	Portfolio
DE0008475047	Allianz PIMCO Euro Rentenfonds A (EUR)	39,223	2.000,00	50,99	51,43	2.017,26	0,00	17,26	17,26	0,86%	22,08%
GB0032139684	M&G Recovery Fund A	97,966	2.000,00	20,42	19,27	1.887,80	0,00	-112,20	-112,20	-5,61%	20,67%
IE0004868828	Baring ASEAN Frontiers	16,361	2.000,00	122,24	112,84	1.846,20	0,00	-153,80	-153,80	-7,69%	20,21%
LU0114760746	Templeton Growth (Euro) Fund Class A (acc)	206,825	2.000,00	9,67	8,88	1.836,61	0,00	-163,39	-163,39	-8,17%	20,11%
DE0008471012	Fondak A	17,457	2.000,00	114,57	88,60	1.546,65	0,00	-453,35	-453,35	-22,67%	16,93%

## Aktuelle Depotperformance

10.000,00

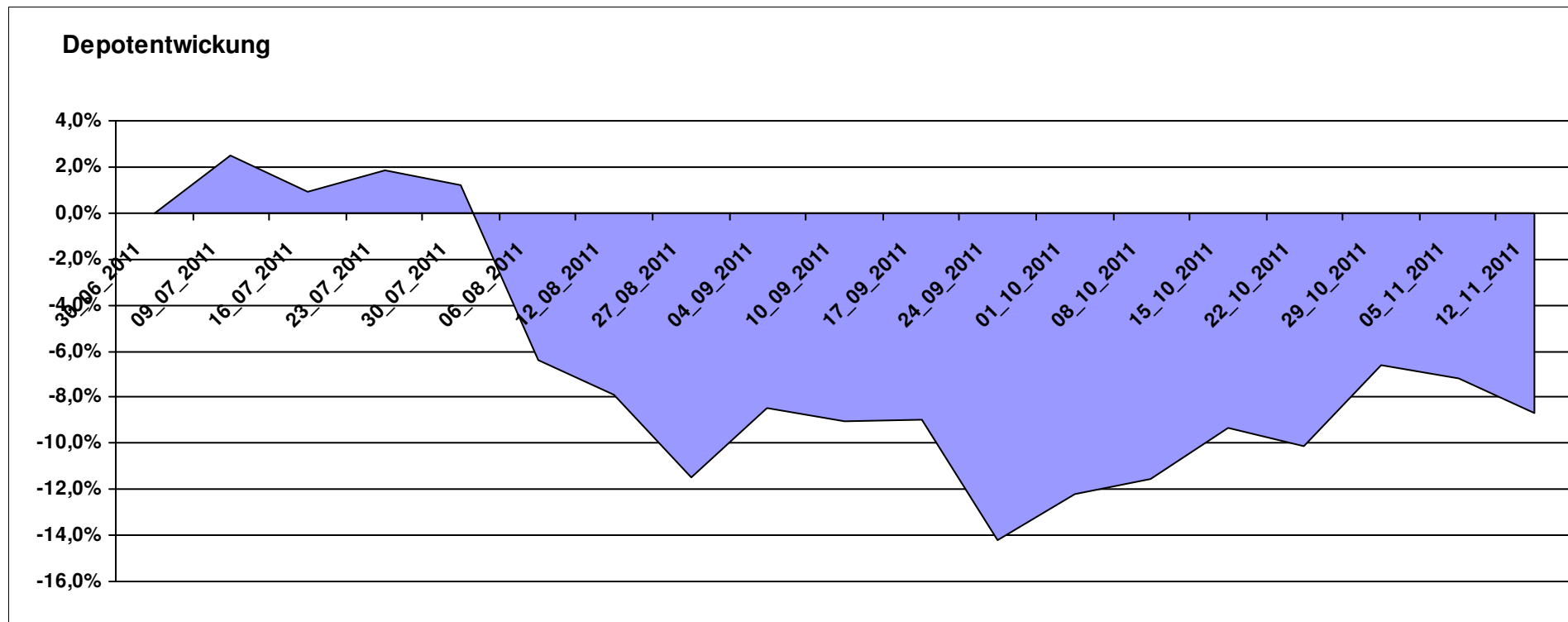
9.134,52

0,00

-865,48

-865,48

-8,65%



# Aktuelle Depotübersicht

Letzter festgestellter Kurs vom: 12.11.2011

Bericht erstellt am: 12.11.2011 08:04:13

[BM] PIIGS Index		Benchmark									
WKN	Wertpapier Name	Stück	Bestand Einstandspreis	MW	Aktuell letzter Kurs	Depotwert	Div.	Gewinn/Verlust Kurs	Summe	v.H	Portfolio
DE000CB78YX7	MSCI Irland (open End Zerti CoBa)	84,140	2.000,00	23,77	22,14	1.862,85	0,00	-137,15	-137,15	-6,86%	24,41%
ES0SI0000005	IBEX 35	0,193	2.000,00	0,00	8556,10	1.651,77	0,00	-348,23	-348,23	-17,41%	21,65%
IT0003465736	FTSE MIB	0,099	2.000,00	0,00	15778,85	1.563,27	0,00	-436,73	-436,73	-21,84%	20,49%
PTING0200002	PSI 20	0,273	2.000,00	7323,78	5582,63	1.524,52	0,00	-475,48	-475,48	-23,77%	19,98%
CH0021605842	FTSE Athex 20 (open End Zerti UBS)	349,650	2.000,00	5,72	2,94	1.027,97	0,00	-972,03	-972,03	-48,60%	13,47%

## Aktuelle Depotperformance

10.000,00

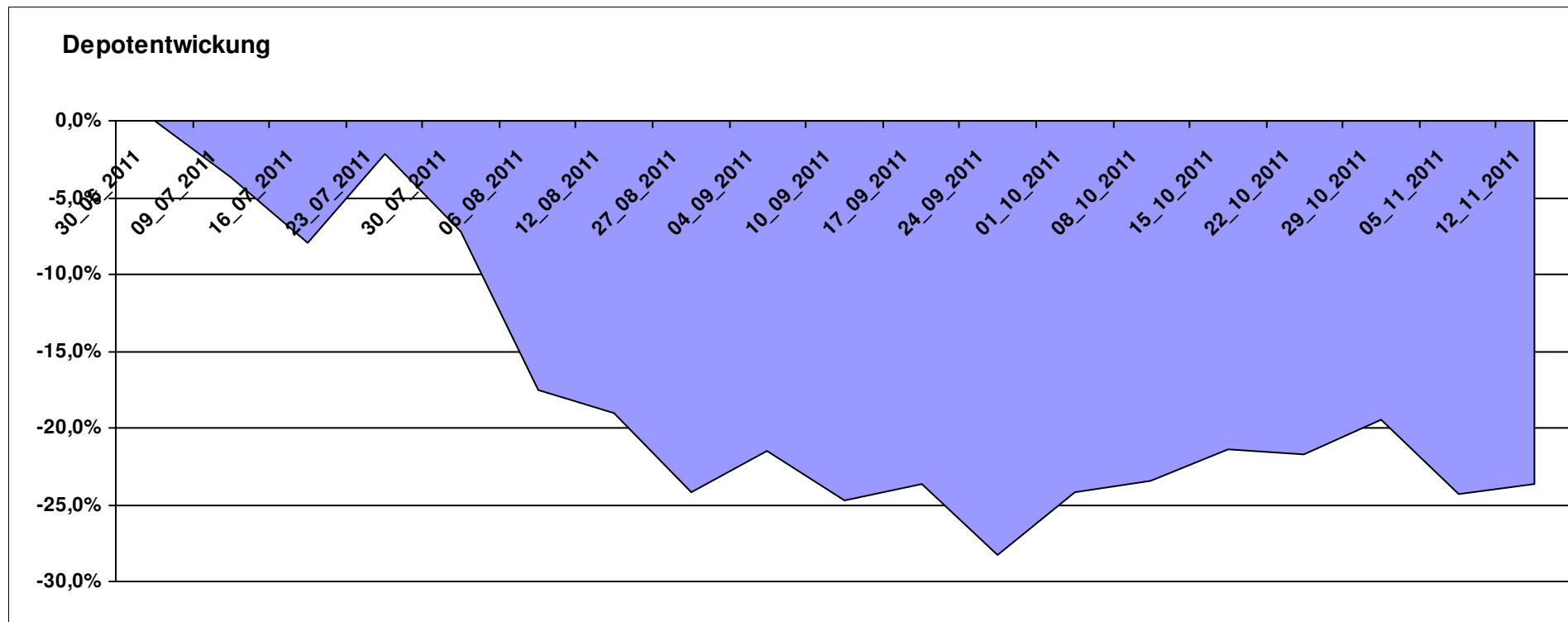
7.630,38

0,00

-2.369,61

-2.369,61

-23,70%



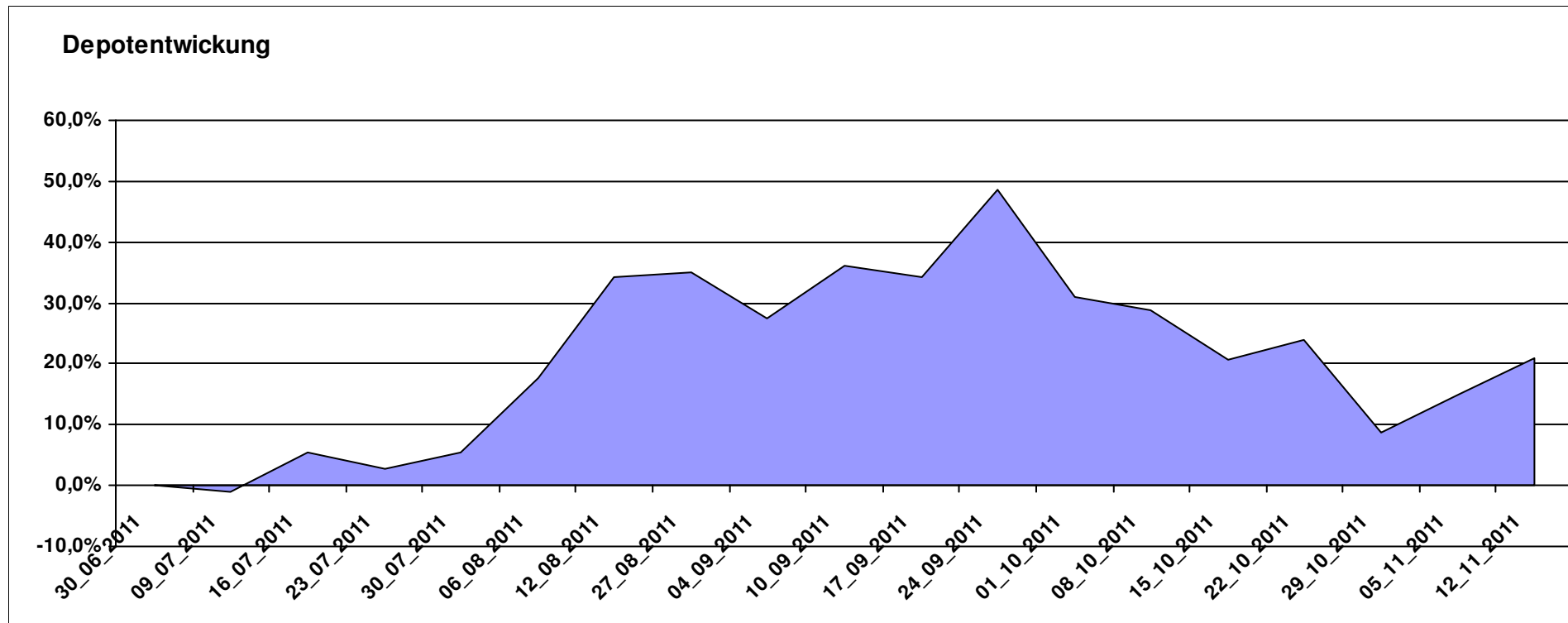
# Aktuelle Depotübersicht

Letzter festgestellter Kurs vom: 12.11.2011

Bericht erstellt am: 12.11.2011 08:04:13

[BM] Short an Rather Short		Benchmark									
WKN	Wertpapier Name	Stück	Bestand Einstandspreis	MW	Aktuell letzter Kurs	Depotwert	Div.	Gewinn/Verlust Kurs	Summe	v.H	Portfolio
DE000A0X9AA8	ETFX DAX 2x Short	54,645	2.000,00	36,60	48,51	2.650,82	0,00	650,82	650,82	32,54%	21,90%
DE000A0X9AC4	ETFX Dow Jones EURO STOXX 50 Double Short (2x)	43,488	2.000,00	45,99	60,48	2.630,14	0,00	630,14	630,14	31,51%	21,73%
LU0419740955	ComStage ETF CAC 40 Short	38,304	2.000,00	52,21	63,84	2.445,30	0,00	445,30	445,30	22,26%	20,20%
LU0488316562	ComStage ETF FTSE 100 Short	58,565	2.000,00	34,15	37,77	2.212,01	0,00	212,01	212,01	10,60%	18,28%
LU0322251520	db x-trackers S&P 500 Short	68,864	2.000,00	29,04	31,43	2.164,40	0,00	164,40	164,40	8,22%	17,88%

**Aktuelle Depotperformance** 10.000,00 12.102,67 0,00 2.102,67 2.102,67 21,03%



# Aktuelle Depotübersicht

Letzter festgestellter Kurs vom: 12.11.2011

Bericht erstellt am: 12.11.2011 08:04:13

[BM] UNI Fonds		Benchmark									
WKN	Wertpapier Name	Stück	Bestand Einstandspreis	MW	letzte Kurs	Aktuell Depotwert	Div.	Gewinn/Verlust Kurs	Summe	v.H	Portfolio
DE0008491051	UniGlobal	18,116	2.000,00	110,40	105,18	1.905,43	0,00	-94,57	-94,57	-4,73%	21,59%
DE0008491044	UniRak	24,628	2.000,00	81,21	75,84	1.867,75	0,00	-132,25	-132,25	-6,61%	21,17%
LU0037079034	UniAsia	47,517	2.000,00	42,09	38,34	1.821,81	0,00	-178,19	-178,19	-8,91%	20,65%
LU0115904467	UniEM Global	26,417	2.000,00	75,71	64,38	1.700,70	0,00	-299,30	-299,30	-14,96%	19,27%
DE0008491002	UniFonds	50,088	2.000,00	39,93	30,52	1.528,68	0,00	-471,32	-471,32	-23,57%	17,32%

## Aktuelle Depotperformance

10.000,00

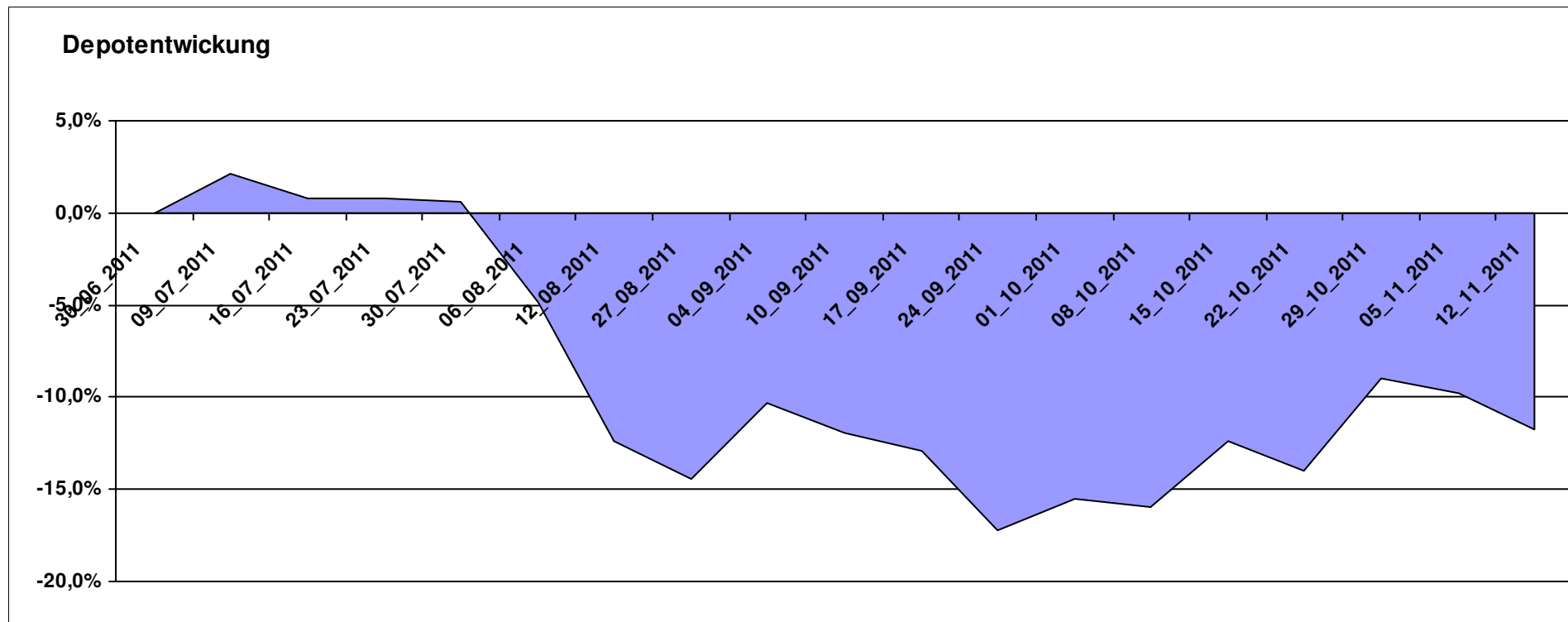
8.824,37

0,00

-1.175,63

-1.175,63

-11,76%



# Aktuelle Depotübersicht

Letzter festgestellter Kurs vom: 12.11.2011

Bericht erstellt am: 12.11.2011 08:04:13

Abdurchdiemitte		Teilnehmer									
WKN	Wertpapier Name	Stück	Bestand Einstandspreis	MW	letzte Kurs	Aktuell Depotwert	Div.	Gewinn/Verlust Kurs	Summe	v.H	Portfolio
LU0093745825	Ram Konservativ	12,623	2.000,00	158,44	157,30	1.985,61	0,00	-14,39	-14,39	-0,72%	21,56%
LU0132412106	Aberdeen - Emerging Market EQ FUND A2	45,350	2.000,00	44,10	42,61	1.932,35	0,00	-67,65	-67,65	-3,38%	20,98%
GB0033874107	First State Greater ChinaA	441,308	2.000,00	4,53	4,23	1.866,73	0,00	-133,27	-133,27	-6,66%	20,27%
IE0008369930	First State Indian Sub.	61,127	2.000,00	32,72	30,20	1.846,19	0,00	-153,81	-153,81	-7,69%	20,05%
DE0008490962	DWS Deutschland	16,920	2.000,00	118,20	93,23	1.577,50	0,00	-422,50	-422,50	-21,13%	17,13%

## Aktuelle Depotperformance

10.000,00

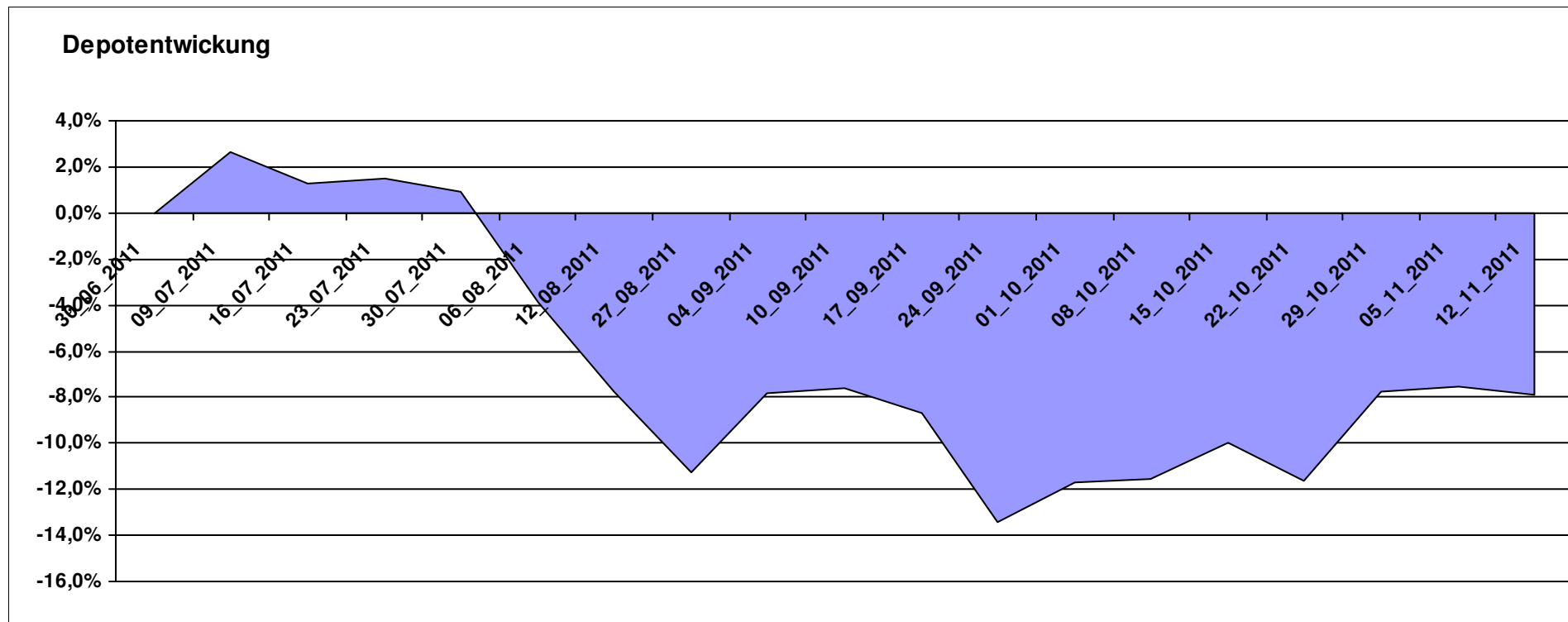
9.208,38

0,00

-791,62

-791,62

-7,92%



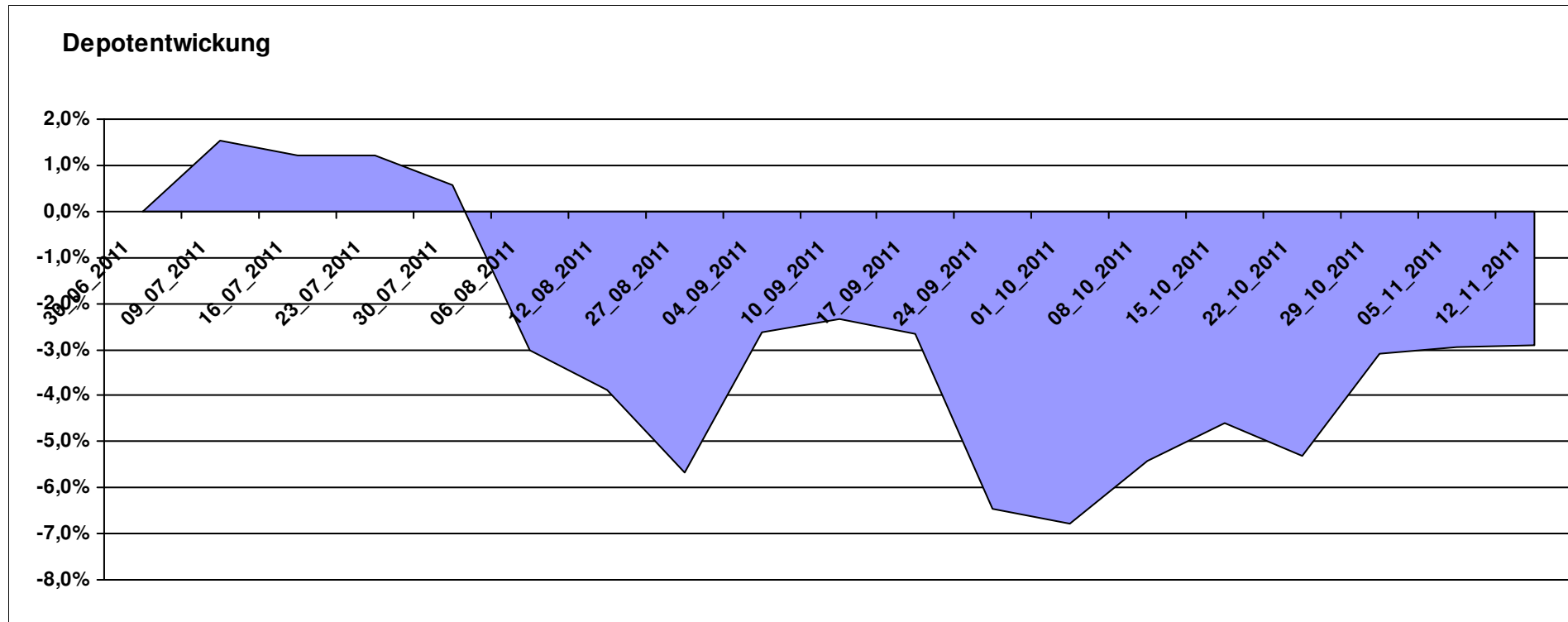
# Aktuelle Depotübersicht

Letzter festgestellter Kurs vom: 12.11.2011

Bericht erstellt am: 12.11.2011 08:04:13

André		Teilnehmer									
WKN	Wertpapier Name	Stück	Bestand Einstandspreis	MW	letztter Kurs	Aktuell Depotwert	Div.	Gewinn/Verlust Kurs	Summe	v.H	Portfolio
FR0010135103	Carmignac Patrimoine	0,398	2.000,00	5022,57	5159,40	2.054,49	0,00	54,49	54,49	2,72%	21,16%
DE0009807016	Hausinvest	48,438	2.000,00	41,29	41,69	2.019,38	0,00	19,38	19,38	0,97%	20,80%
DE0009848119	DWS Top Dividende	25,119	2.000,00	79,62	79,28	1.991,46	0,00	-8,54	-8,54	-0,43%	20,51%
DE000A0X7541	Acatis - Gané Value Event Fonds UI A	12,575	2.000,00	159,04	149,39	1.878,65	0,00	-121,35	-121,35	-6,07%	19,35%
LU0172157280	BGF World Mining Fund A2 EUR	35,255	2.000,00	56,73	50,10	1.766,26	0,00	-233,74	-233,74	-11,69%	18,19%

**Aktuelle Depotperformance** 10.000,00 9.710,24 0,00 -289,77 -289,77 -2,90%



# Aktuelle Depotübersicht

Letzter festgestellter Kurs vom: 12.11.2011

Bericht erstellt am: 12.11.2011 08:04:13

Ariantes		Teilnehmer									
WKN	Wertpapier Name	Stück	Bestand Einstandspreis	MW	letztter Kurs	Aktuell Depotwert	Div.	Gewinn/Verlust Kurs	Summe	v.H	Portfolio
FR0010689695	EasyETF EURO STOXX 50 Double Short	105,760	2.000,00	18,91	25,39	2.685,24	0,00	685,24	685,24	34,26%	26,98%
LU0322251520	db x-trackers S&P 500 Short	68,864	2.000,00	29,04	31,43	2.164,40	0,00	164,40	164,40	8,22%	21,75%
LI0034492384	PI Global Value Fund	13,614	2.000,00	146,91	133,81	1.821,66	0,00	-178,34	-178,34	-8,92%	18,30%
LU0411075020	db x-trackers SHORTDAX X2 DAILY ETF 1C	45,095	1.995,92	44,26	36,87	1.662,67	0,00	-333,25	-333,25	-16,70%	16,70%
DE000A0V9YG7	ETFS Leveraged Agriculture DJ-UBSC	93,240	2.000,00	21,45	17,37	1.619,58	0,00	-380,42	-380,42	-19,02%	16,27%
DE000A1DFSA1	ETFS Long CHF Short EUR ISIN	0,000	4,08	0,00	56,69	0,00	0,00	-4,08	-4,08	Abger.	0,00%

## Aktuelle Depotperformance

10.000,00

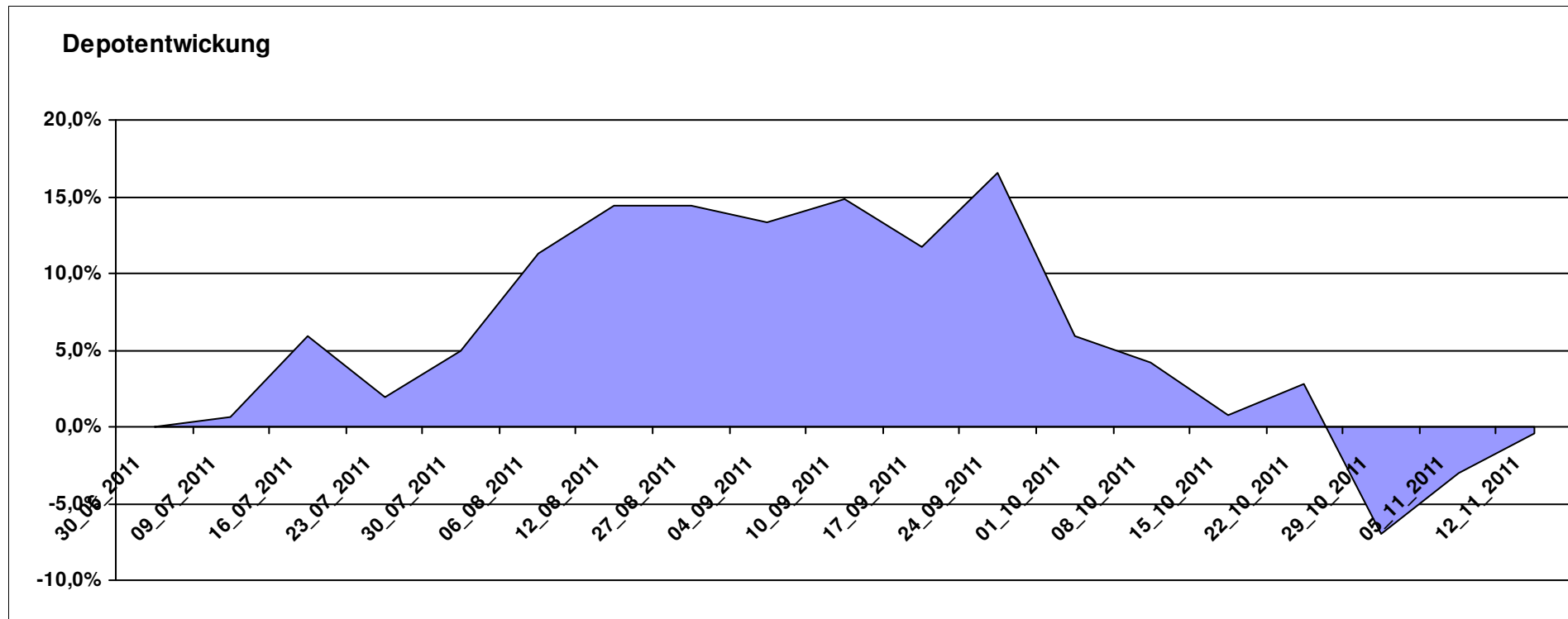
9.953,55

0,00

-46,46

-46,46

-0,46%



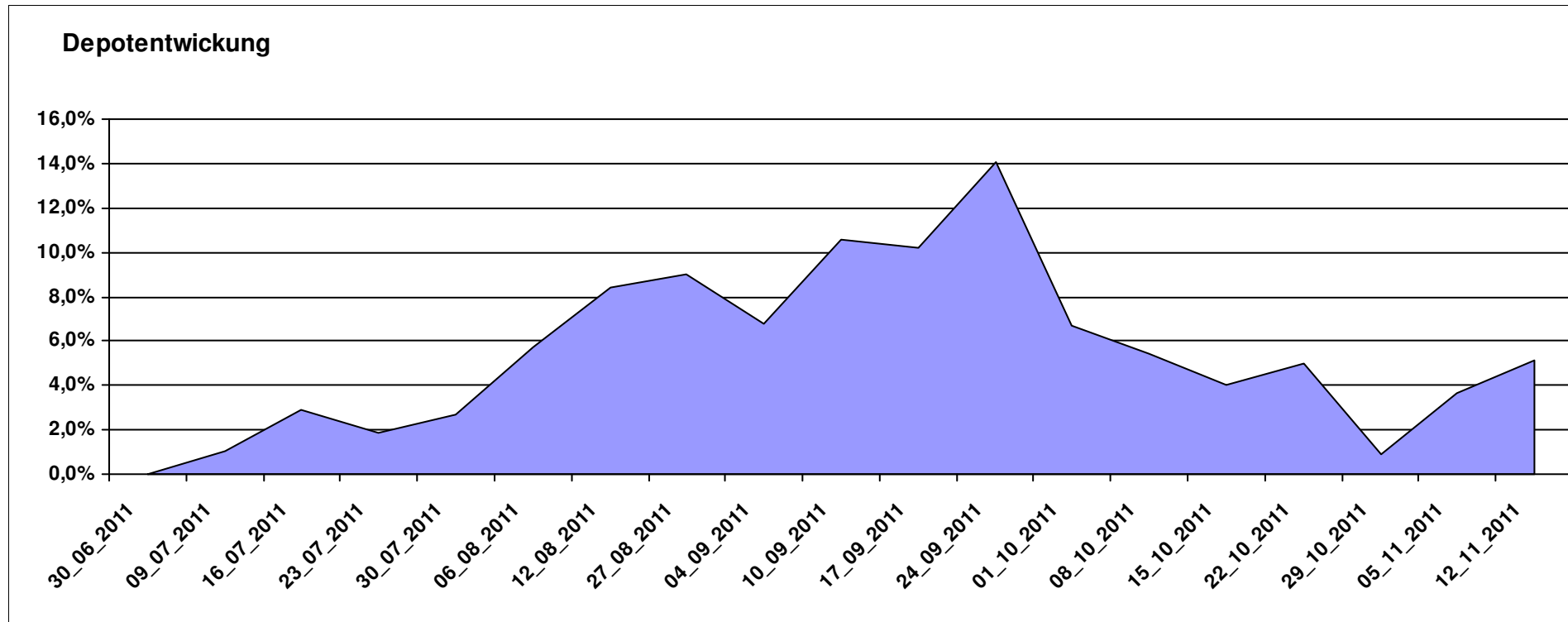
# Aktuelle Depotübersicht

Letzter festgestellter Kurs vom: 12.11.2011

Bericht erstellt am: 12.11.2011 08:04:13

Aurum		Teilnehmer									
WKN	Wertpapier Name	Stück	Bestand Einstandspreis	MW	Aktuell letzter Kurs	Depotwert	Div.	Gewinn/Verlust Kurs	Summe	v.H	Portfolio
LU0417510616	db x-trackers ES 50 D. Short Daily ETF	100,481	2.000,00	19,90	26,51	2.663,75	0,00	663,75	663,75	33,19%	25,34%
LU0432616737	Invesco Balanced-Risk Allocation	162,734	2.000,00	12,29	13,19	2.146,46	0,00	146,46	146,46	7,32%	20,42%
DE0007483612	Deka ImmobilienGlobal	35,112	2.000,00	56,96	57,82	2.030,20	0,00	30,20	30,20	1,51%	19,32%
LU0288030280	Lyxor ETF DAXplus Protective Put	48,653	2.000,00	41,11	38,17	1.857,07	0,00	-142,93	-142,93	-7,15%	17,67%
DE0005561674	ETF Dachfonds	150,830	2.000,00	13,26	12,02	1.812,97	0,00	-187,03	-187,03	-9,35%	17,25%

**Aktuelle Depotperformance** 10.000,00 10.510,45 0,00 510,45 510,45 5,10%



# Aktuelle Depotübersicht

Letzter festgestellter Kurs vom: 12.11.2011

Bericht erstellt am: 12.11.2011 08:04:13

Bärenbulle		Teilnehmer									
WKN	Wertpapier Name	Stück	Bestand Einstandspreis	MW	Aktuell letzter Kurs	Depotwert	Div.	Gewinn/Verlust Kurs	Summe	v.H	Portfolio
LU0411078552	db x-trackers S&P 500 2x Leveraged Daily	180,343	2.000,00	11,09	10,08	1.817,85	0,00	-182,15	-182,15	-9,11%	25,82%
LU0412625088	db x-trackers FTSE 100 LEV DAILY ETF 1C	187,674	2.000,00	10,66	9,34	1.752,87	0,00	-247,13	-247,13	-12,36%	24,90%
LU0411075376	db x-trackers LEVDAX DAILY ETF 1C	34,516	2.000,00	57,94	34,35	1.185,62	0,00	-814,38	-814,38	-40,72%	16,84%
LU0419741094	ComStage ETF CAC 40 Leveraged	205,508	2.000,00	9,73	5,56	1.142,62	0,00	-857,38	-857,38	-42,87%	16,23%
LU0444605306	ComStage ETF PSI20 LEV TR	193,793	2.000,00	10,32	5,89	1.141,44	0,00	-858,56	-858,56	-42,93%	16,21%

## Aktuelle Depotperformance

10.000,00

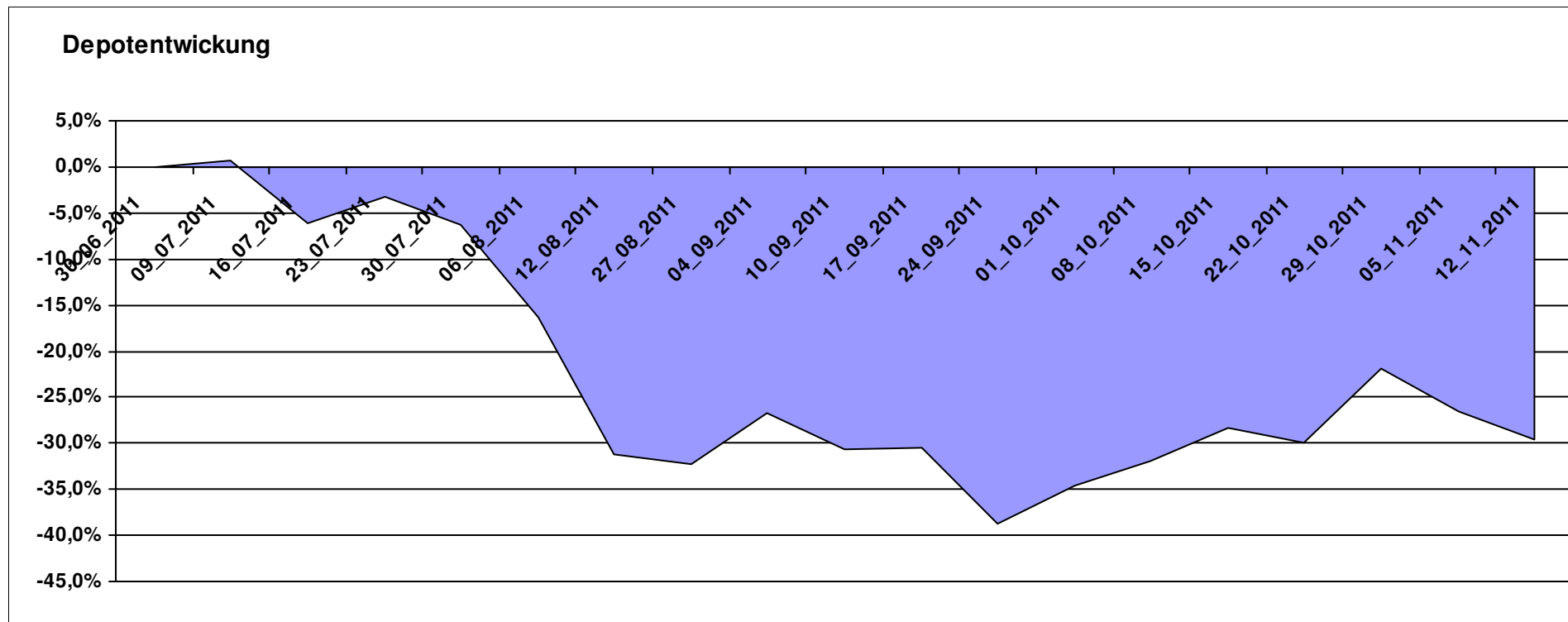
7.040,40

0,00

-2.959,59

-2.959,59

-29,60%



# Aktuelle Depotübersicht

Letzter festgestellter Kurs vom: 12.11.2011

Bericht erstellt am: 12.11.2011 08:04:13

Emilian		Teilnehmer									
WKN	Wertpapier Name	Stück	Bestand Einstandspreis	MW	Aktuell letzter Kurs	Depotwert	Div.	Gewinn/Verlust Kurs	Summe	v.H	Portfolio
DE000A0D8Q49	iShares DJ STOXX US SelDiv	75,678	2.000,00	26,43	27,46	2.078,11	0,00	78,11	78,11	3,91%	23,28%
LU0322248658	db x-trackers RUSSELL 2000 ETF	27,161	2.000,00	73,63	69,08	1.876,30	0,00	-123,70	-123,70	-6,19%	21,02%
LU0292107645	db x-trackers Emerging Markets	67,487	2.000,00	29,64	26,48	1.787,05	0,00	-212,95	-212,95	-10,65%	20,02%
LU0322253906	db x-trackers MSCI Europe SC	100,862	2.000,00	19,83	16,45	1.659,18	0,00	-340,82	-340,82	-17,04%	18,59%
IE00B0M62T89	iShares DJ Euro STOXX Value	96,428	2.000,00	20,74	15,83	1.526,45	0,00	-473,55	-473,55	-23,68%	17,10%

## Aktuelle Depotperformance

10.000,00

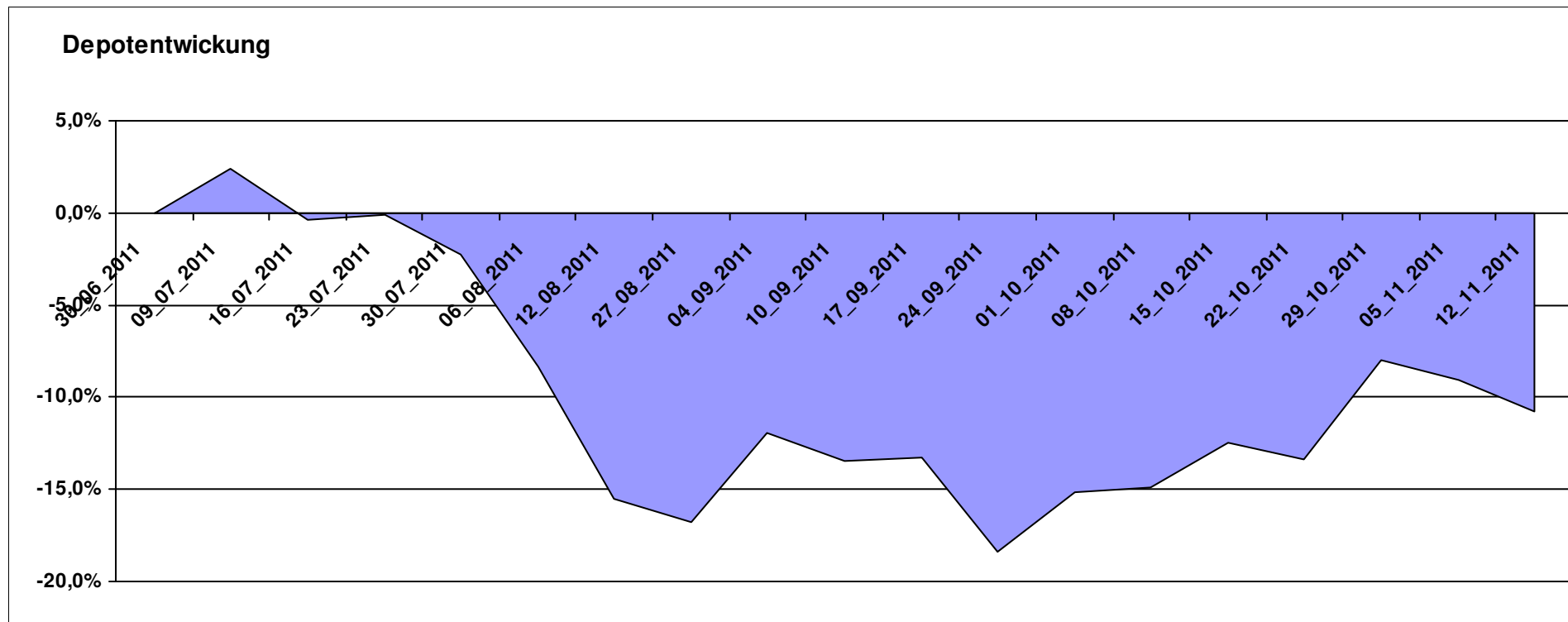
8.927,09

0,00

-1.072,91

-1.072,91

-10,73%



# Aktuelle Depotübersicht

Letzter festgestellter Kurs vom: 12.11.2011

Bericht erstellt am: 12.11.2011 08:04:13

euro_82		Teilnehmer									
WKN	Wertpapier Name	Stück	Bestand Einstandspreis	MW	Aktuell letzter Kurs	Depotwert	Div.	Gewinn/Verlust Kurs	Summe	v.H	Portfolio
LU0348802470	Allianz RCM Thailand - IT - USD	95,396	2.000,00	20,97	21,49	2.050,06	0,00	50,06	50,06	2,50%	22,47%
LU0147784119	NESTOR Australien Fonds	5,426	2.000,00	368,60	371,75	2.017,09	0,00	17,09	17,09	0,85%	22,10%
DE000A0X7541	Acatis - Gané Value Event Fonds UI A	12,575	2.000,00	159,04	149,39	1.878,65	0,00	-121,35	-121,35	-6,07%	20,59%
LU0292106084	db x-trackers STOXX 600 INDUSTRIAL GOODS	38,612	2.000,00	51,80	41,49	1.602,03	0,00	-397,97	-397,97	-19,90%	17,56%
DE0008490962	DWS Deutschland	16,920	2.000,00	118,20	93,23	1.577,50	0,00	-422,50	-422,50	-21,13%	17,29%

## Aktuelle Depotperformance

10.000,00

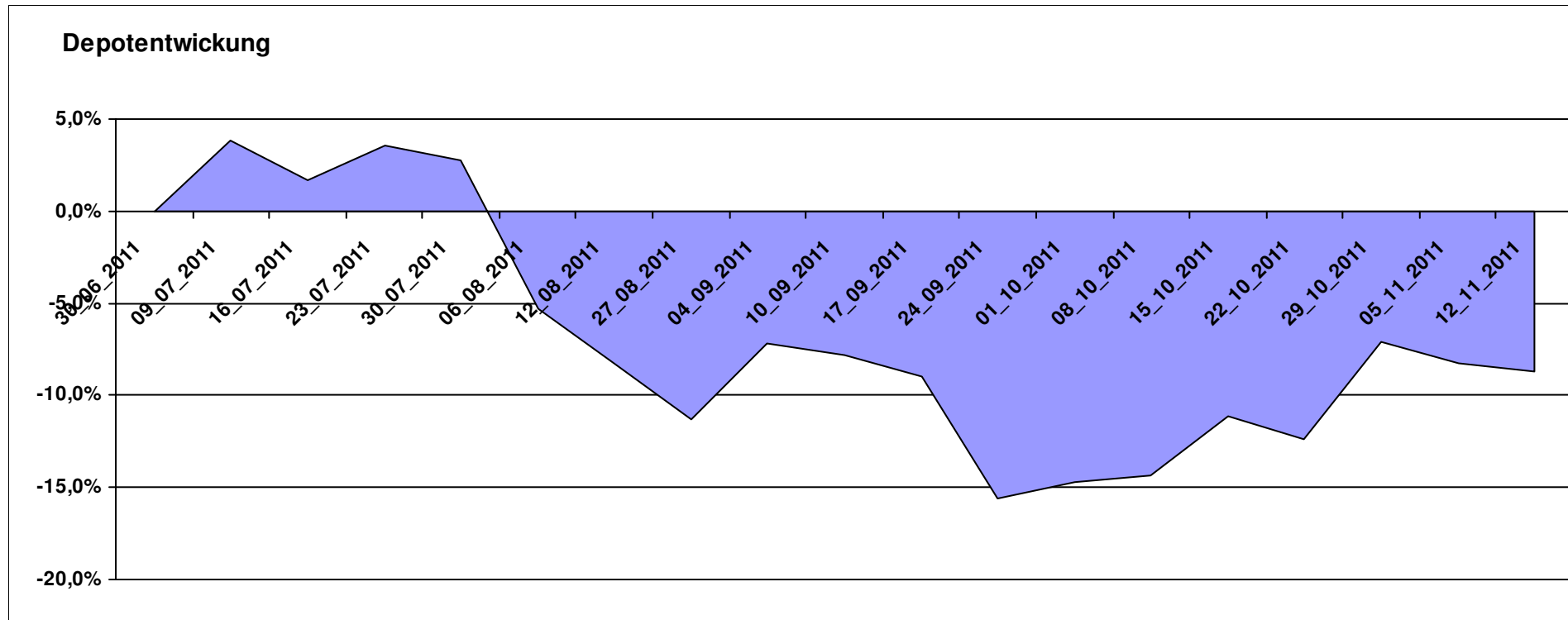
9.125,33

0,00

-874,68

-874,68

-8,75%



# Aktuelle Depotübersicht

Letzter festgestellter Kurs vom: 12.11.2011

Bericht erstellt am: 12.11.2011 08:04:13

Fondsguru22		Teilnehmer									
WKN	Wertpapier Name	Stück	Bestand Einstandspreis	MW	Aktuell letzter Kurs	Depotwert	Div.	Gewinn/Verlust Kurs	Summe	v.H	Portfolio
LU0231459958	Aberdeen Asien SC	77,602	2.000,00	25,77	24,11	1.870,99	0,00	-129,01	-129,01	-6,45%	20,52%
LU0278932362	Aberdeen Emerging SC	175,209	2.000,00	11,41	10,43	1.827,43	0,00	-172,57	-172,57	-8,63%	20,04%
LU0270904781	Pictet Security	21,690	2.000,00	92,21	84,19	1.826,05	0,00	-173,95	-173,95	-8,70%	20,03%
LU0303816705	Fidelity EMEA	151,630	2.000,00	13,19	11,88	1.801,36	0,00	-198,64	-198,64	-9,93%	19,76%
DE000A0M8HD2	Frankfurter Aktienfonds für Stiftungen	23,597	1.667,35	70,66	75,97	1.792,65	0,00	125,30	125,30	7,51%	19,66%
LU0260085492	Jupiter European Growth	0,000	332,65	0,00	12,94	0,00	0,00	-332,65	-332,65	Abger.	0,00%

## Aktuelle Depotperformance

10.000,00

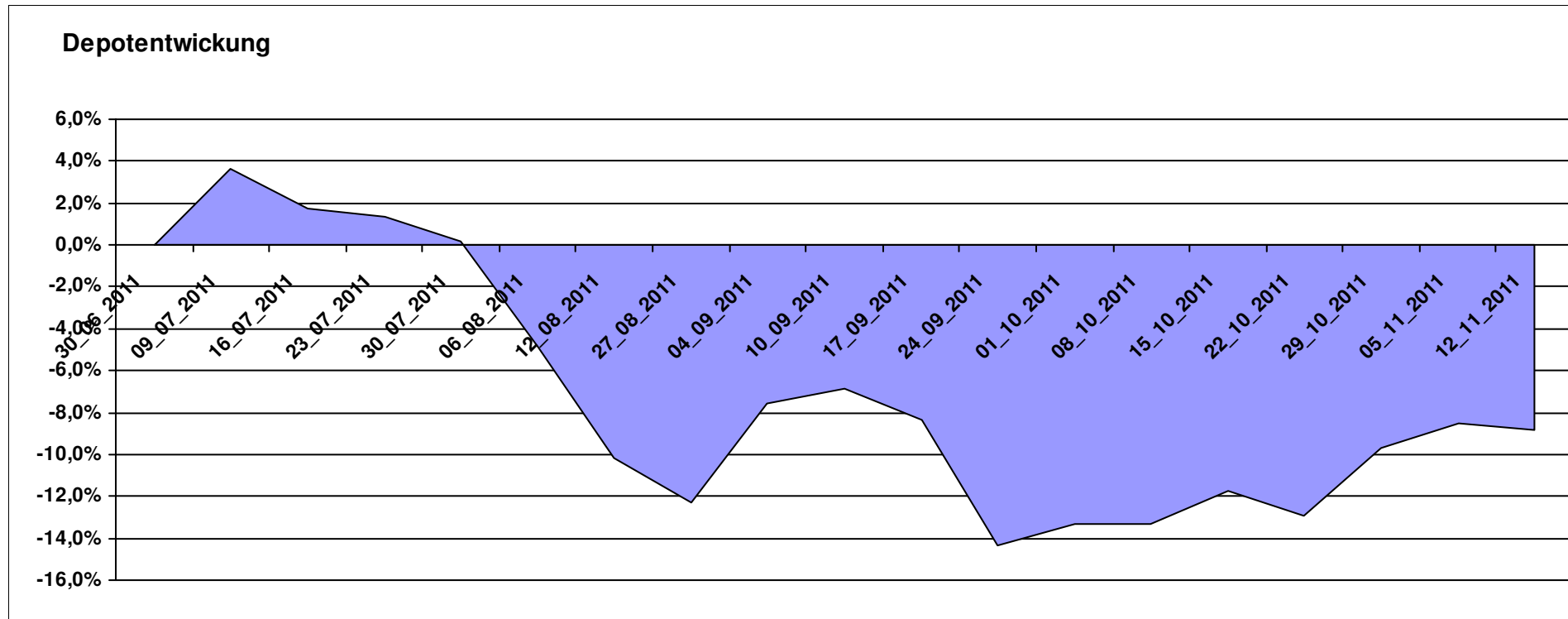
9.118,48

0,00

-881,51

-881,51

-8,82%



# Aktuelle Depotübersicht

Letzter festgestellter Kurs vom: 12.11.2011

Bericht erstellt am: 12.11.2011 08:04:13

Fozzie		Teilnehmer									
WKN	Wertpapier Name	Stück	Bestand Einstandspreis	MW	Aktuell letzter Kurs	Depotwert	Div.	Gewinn/Verlust Kurs	Summe	v.H	Portfolio
LU0430218775	AC Risk Parity 12 Fund B EUR	15,582	2.000,00	128,35	133,26	2.076,51	0,00	76,51	76,51	3,83%	23,31%
LU0595213900	thallos Global Trend	20,494	2.000,00	97,59	86,67	1.776,21	0,00	-223,79	-223,79	-11,19%	19,94%
LU0284394664	DNCA Invest Evolutif A	17,652	2.000,00	113,30	99,74	1.760,64	0,00	-239,36	-239,36	-11,97%	19,77%
LU0298621763	FBG 4Elements - Earth P	48,972	2.000,00	40,84	33,76	1.653,28	0,00	-346,72	-346,72	-17,34%	18,56%
LU0132177345	Pioneer Fds Emerg Eur+Med Eq C (USD)	113,073	2.000,00	17,69	14,51	1.640,50	0,00	-359,50	-359,50	-17,98%	18,42%

## Aktuelle Depotperformance

10.000,00

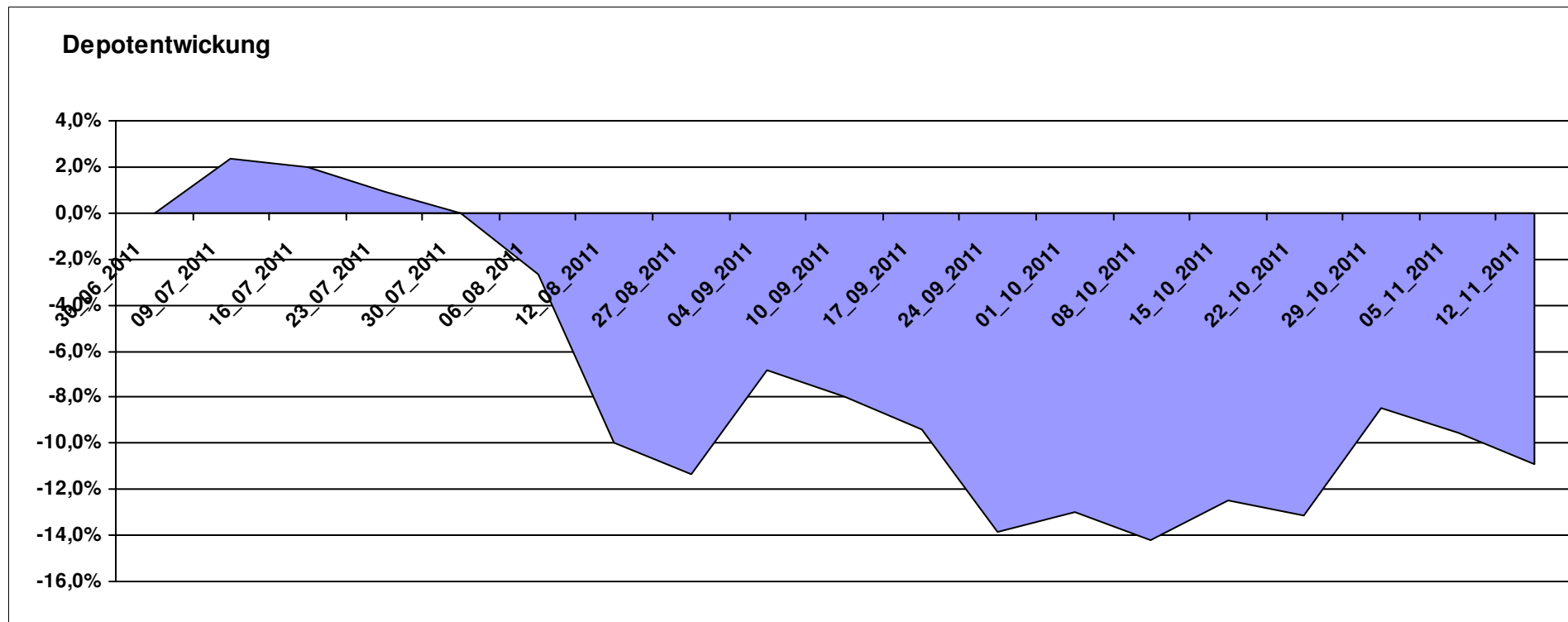
8.907,14

0,00

-1.092,87

-1.092,87

-10,93%



# Aktuelle Depotübersicht

Letzter festgestellter Kurs vom: 12.11.2011

Bericht erstellt am: 12.11.2011 08:04:13

Gaston		Teilnehmer									
WKN	Wertpapier Name	Stück	Bestand Einstandspreis	MW	letztter Kurs	Aktuell Depotwert	Div.	Gewinn/Verlust Kurs	Summe	v.H	Portfolio
LU0462954396	DB Platinum IV DBX Systematic Alpha Index I1C-E	18,612	2.000,00	107,46	111,30	2.071,47	0,00	71,47	71,47	3,57%	22,23%
LU0292106167	db x-trackers DBLCI-OY BALAN.INH.ANT.1C ON	58,663	2.000,00	34,09	32,26	1.892,47	0,00	-107,53	-107,53	-5,38%	20,31%
LU0412625088	db x-trackers FTSE 100 LEV DAILY ETF 1C	202,123	1.665,49	8,24	9,34	1.887,82	0,00	222,33	222,33	13,35%	20,26%
LU0322254383	db x-trackers FTSE ALL-WORLD EX UK ETF	69,644	2.000,00	28,72	26,93	1.875,52	0,00	-124,48	-124,48	-6,22%	20,13%
LU0530124006	ComStage ETF DAILY DOUBLE SHORT BUND	23,514	2.000,00	85,06	67,59	1.589,29	0,00	-410,71	-410,71	-20,54%	17,06%
LU0328475792	db x-trackers STOXX 600 ETF	0,000	334,51	0,00	40,35	0,00	0,00	-334,51	-334,51	Abger.	0,00%

## Aktuelle Depotperformance

10.000,00

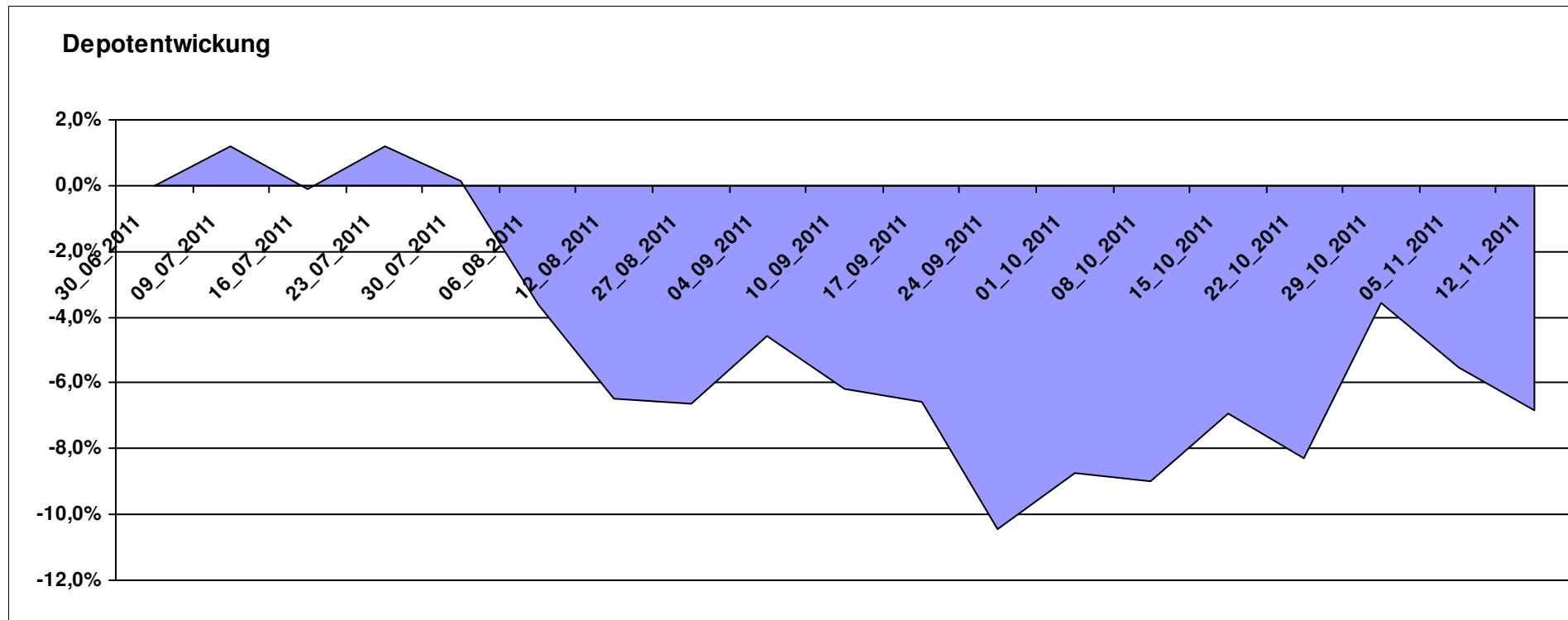
9.316,57

0,00

-683,42

-683,42

-6,83%



# Aktuelle Depotübersicht

Letzter festgestellter Kurs vom: 12.11.2011

Bericht erstellt am: 12.11.2011 08:04:13

Ghost_69		Teilnehmer									
WKN	Wertpapier Name	Stück	Bestand Einstandspreis	MW	Aktuell letzter Kurs	Depotwert	Div.	Gewinn/Verlust Kurs	Summe	v.H	Portfolio
LU0147784119	NESTOR Australien Fonds	5,426	2.000,00	368,60	371,75	2.017,09	0,00	17,09	17,09	0,85%	23,23%
LU0055114457	Fidelity Indonesia Fund	98,381	2.000,00	20,33	20,03	1.970,57	0,00	-29,43	-29,43	-1,47%	22,69%
IE0003842543	Invesco Korean Equity Fund A	99,361	2.000,00	20,13	17,65	1.753,72	0,00	-246,28	-246,28	-12,31%	20,20%
LU0207947044	FPM Funds Stockpicker Germany Sm/Mid C	11,966	2.000,00	167,14	141,30	1.690,80	0,00	-309,20	-309,20	-15,46%	19,47%
LI0023785673	TELL GOLD & SILBER FONDS A (CHF)	19,732	1.274,48	64,59	63,44	1.251,73	0,00	-22,75	-22,75	-1,79%	14,41%
LU0077333218	NESTOR France Fonds	0,000	725,52	0,00	156,88	0,00	0,00	-725,52	-725,52	Abger.	0,00%

## Aktuelle Depotperformance

10.000,00

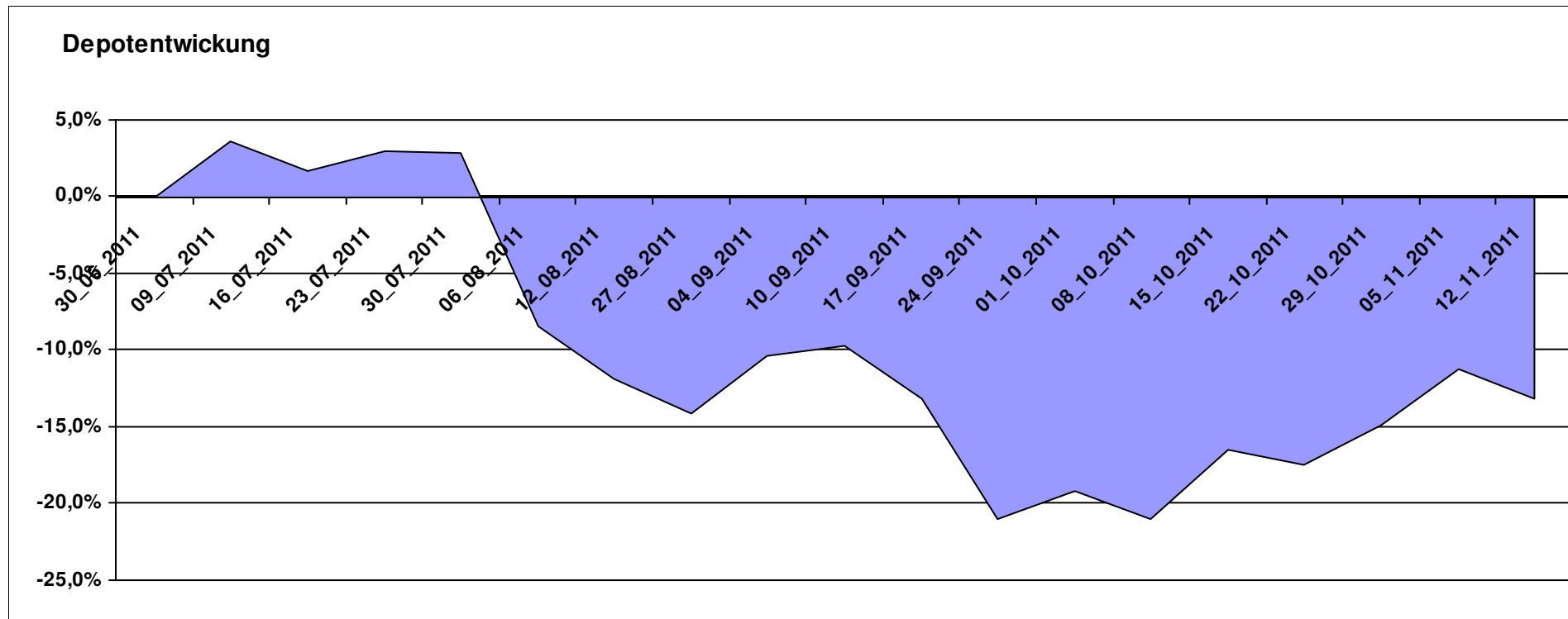
8.683,91

0,00

-1.316,09

-1.316,09

-13,16%



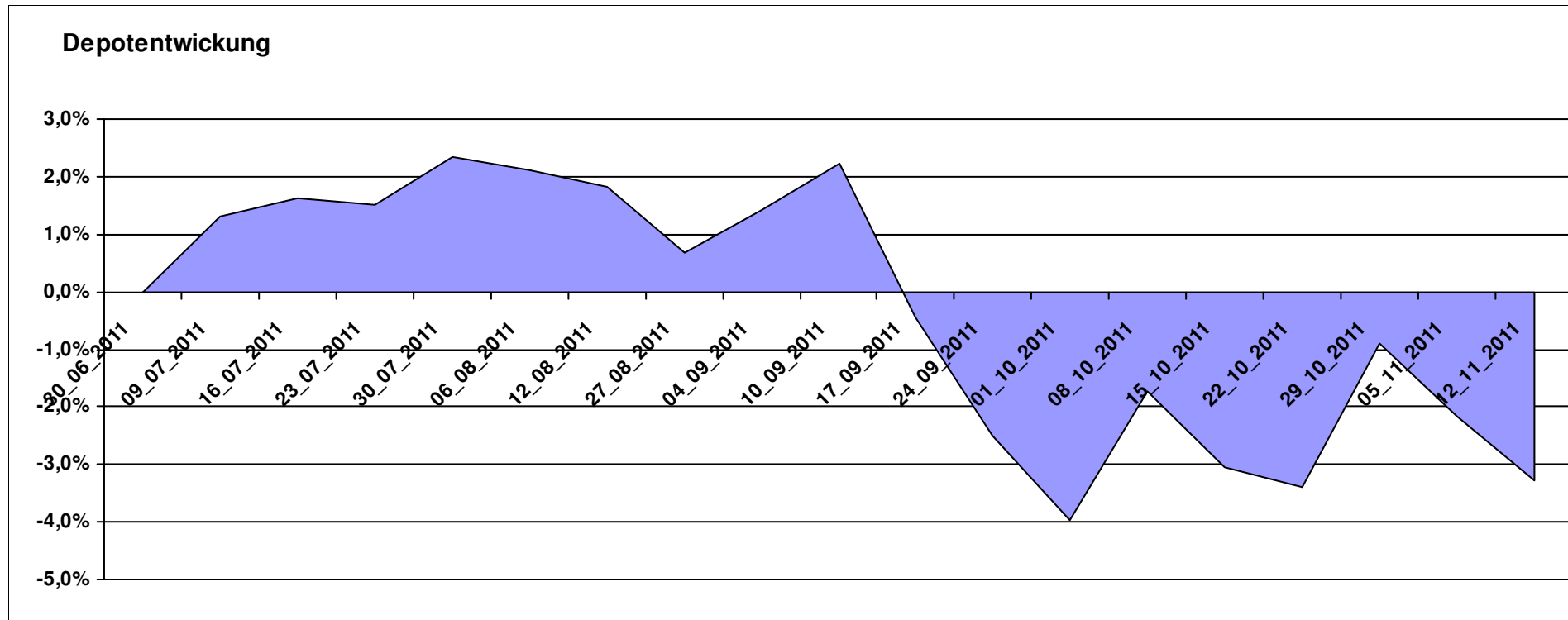
# Aktuelle Depotübersicht

Letzter festgestellter Kurs vom: 12.11.2011

Bericht erstellt am: 12.11.2011 08:04:13

Hasenhirn		Teilnehmer									
WKN	Wertpapier Name	Stück	Bestand Einstandspreis	MW	letzter Kurs	Aktuell Depotwert	Div.	Gewinn/Verlust Kurs	Summe	v.H	Portfolio
DE000A0RHG75	HANSAgold EUR-Klasse	25,934	2.000,00	77,12	81,61	2.116,44	0,00	116,44	116,44	5,82%	21,88%
LU0430218775	AC Risk Parity 12 Fund B EUR	15,582	2.000,00	128,35	133,26	2.076,51	0,00	76,51	76,51	3,83%	21,47%
LI0107994720	QBasis Futures Fund	21,697	2.000,00	92,18	91,74	1.990,45	0,00	-9,55	-9,55	-0,48%	20,58%
DE000A0MY0T1	Argentum Performance Navigator	18,411	2.000,00	108,63	105,60	1.944,21	0,00	-55,79	-55,79	-2,79%	20,10%
DE000A1H72F1	Acatis Datini Valueflex Fonds B	40,250	2.000,00	49,69	38,39	1.545,18	0,00	-454,82	-454,82	-22,74%	15,97%

**Aktuelle Depotperformance** 10.000,00 9.672,79 0,00 -327,20 -327,20 -3,27%



# Aktuelle Depotübersicht

Letzter festgestellter Kurs vom: 12.11.2011

Bericht erstellt am: 12.11.2011 08:04:13

Hilmi		Teilnehmer									
WKN	Wertpapier Name	Stück	Bestand Einstandspreis	MW	Aktuell letzter Kurs	Depotwert	Div.	Gewinn/Verlust Kurs	Summe	v.H	Portfolio
LU0055114457	Fidelity Indonesia Fund	98,381	2.000,00	20,33	20,03	1.970,57	0,00	-29,43	-29,43	-1,47%	21,93%
LI0013873901	Value Holdings Capital Partners Fund	0,787	2.000,00	2542,50	2340,84	1.841,37	0,00	-158,63	-158,63	-7,93%	20,49%
IE0008367009	AXA Rosenberg Pacific Ex-Japan SC Alpha	51,641	2.000,00	38,73	34,58	1.785,74	0,00	-214,26	-214,26	-10,71%	19,87%
LU0282719219	Threadneedle (Lux) Pan European SC	127,877	2.000,00	15,64	13,46	1.721,23	0,00	-278,77	-278,77	-13,94%	19,16%
AT0000785241	Raiffeisen-Osteuropa-Aktien	6,434	2.000,00	310,87	259,03	1.666,48	0,00	-333,52	-333,52	-16,68%	18,55%

## Aktuelle Depotperformance

10.000,00

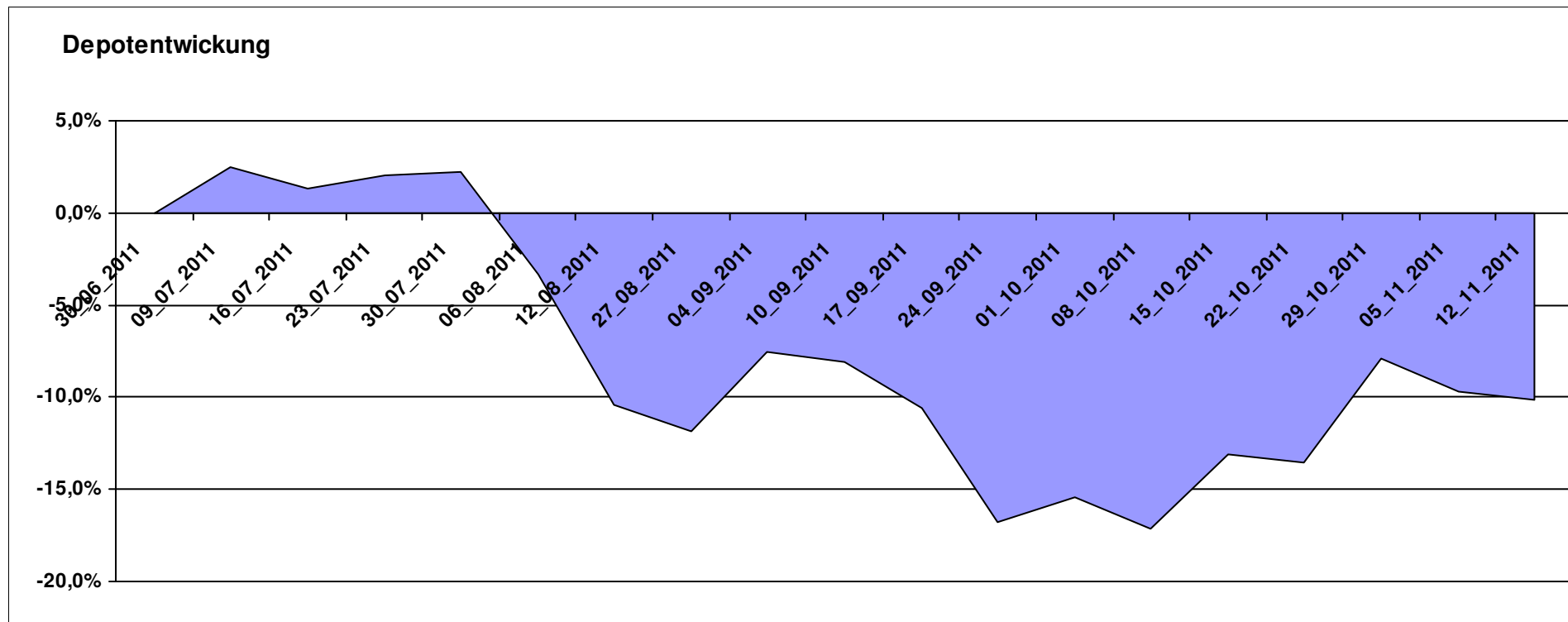
8.985,39

0,00

-1.014,61

-1.014,61

-10,15%



# Aktuelle Depotübersicht

Letzter festgestellter Kurs vom: 12.11.2011

Bericht erstellt am: 12.11.2011 08:04:13

Hugolee		Teilnehmer									
WKN	Wertpapier Name	Stück	Bestand Einstandspreis	MW	letztter Kurs	Aktuell Depotwert	Div.	Gewinn/Verlust Kurs	Summe	v.H	Portfolio
LU0072463663	BGF Latin American Fund A2 USD	29,877	2.000,00	66,94	60,36	1.803,38	0,00	-196,62	-196,62	-9,83%	20,82%
LU0075056555	BGF World Mining Fund A2 USD	35,255	2.000,00	56,73	50,38	1.776,13	0,00	-223,87	-223,87	-11,19%	20,51%
DE0009774794	LINGOHR-SYSTEMATIC-LBB-INVEST	22,855	2.000,00	87,51	76,24	1.742,43	0,00	-257,57	-257,57	-12,88%	20,12%
LU0336295679	MIRAE ASSET KOREA EQUITY FUND I EUR	174,978	2.000,00	11,43	9,77	1.709,54	0,00	-290,46	-290,46	-14,52%	19,74%
LU0011850392	BGF Emerging Europe A2 EUR	19,928	2.000,00	100,36	81,73	1.628,74	0,00	-371,26	-371,26	-18,56%	18,81%

## Aktuelle Depotperformance

10.000,00

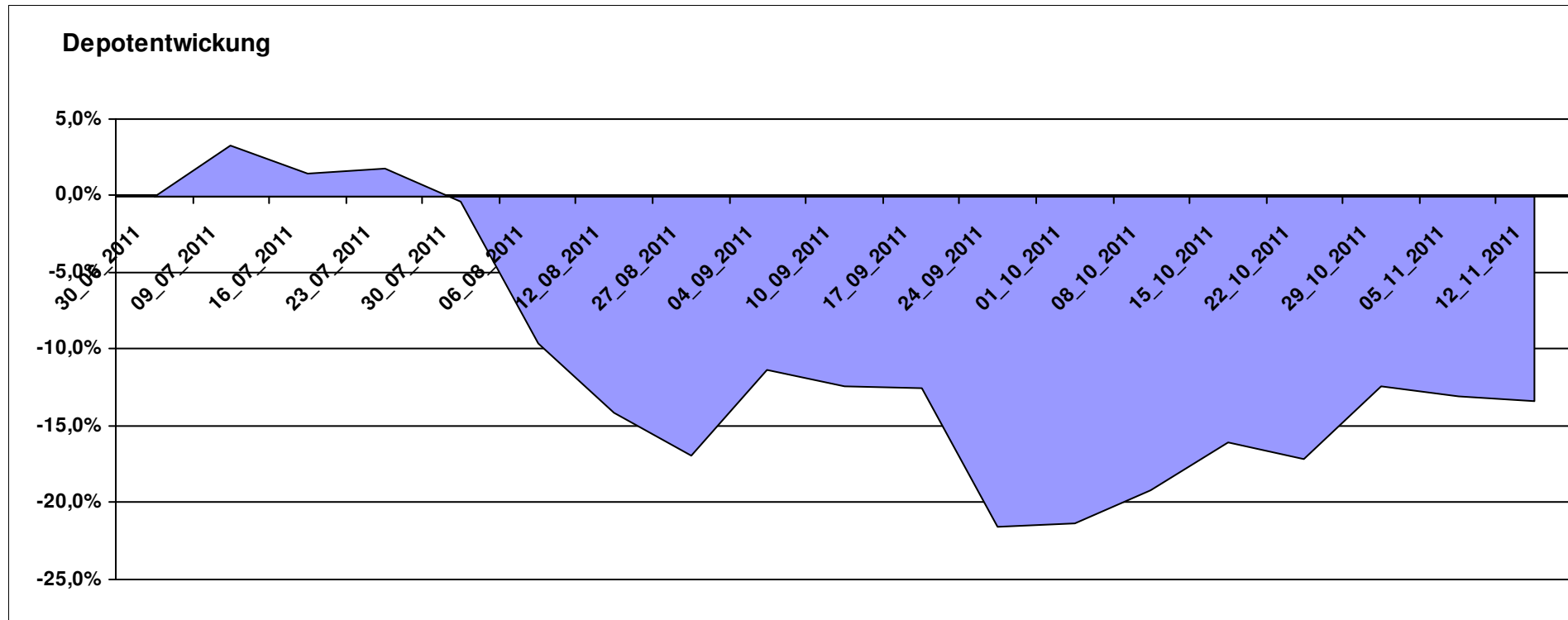
8.660,22

0,00

-1.339,78

-1.339,78

-13,40%



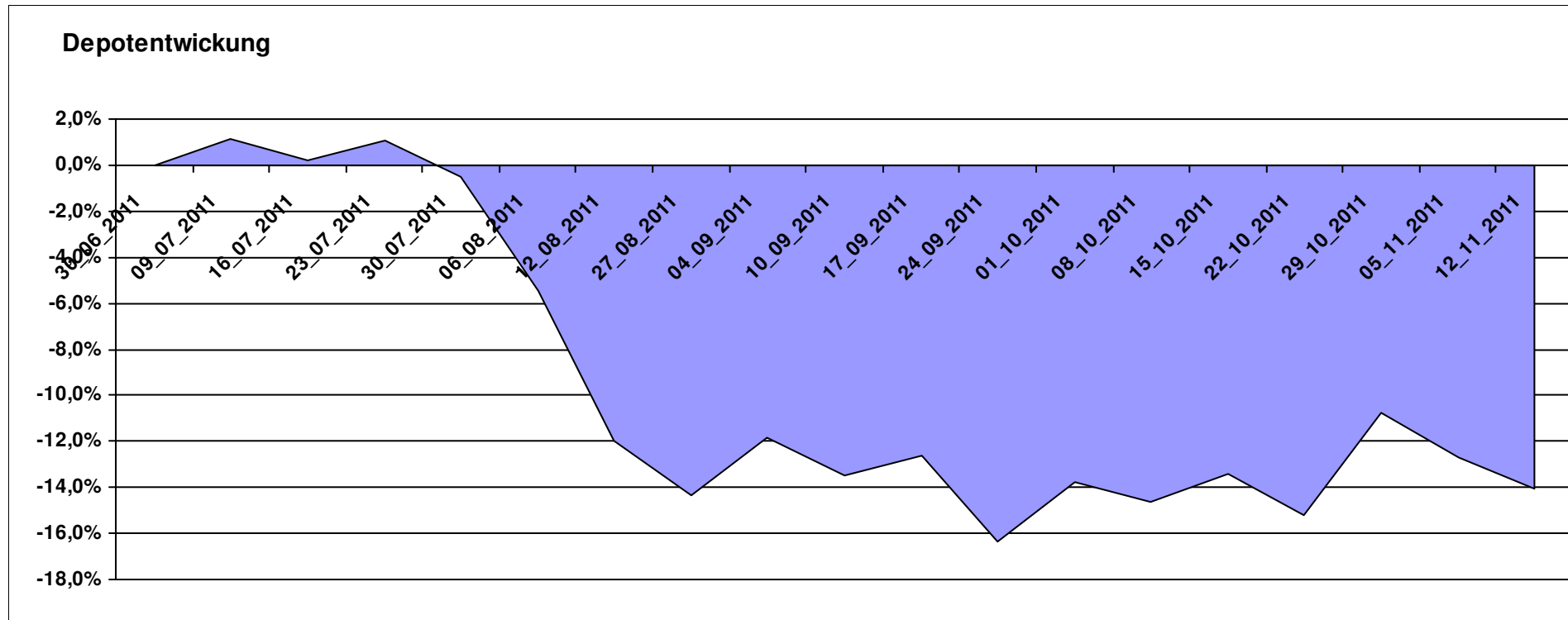
# Aktuelle Depotübersicht

Letzter festgestellter Kurs vom: 12.11.2011

Bericht erstellt am: 12.11.2011 08:04:13

Karl Squell		Teilnehmer									
WKN	Wertpapier Name	Stück	Bestand Einstandspreis	MW	letztter Kurs	Aktuell Depotwert	Div.	Gewinn/Verlust Kurs	Summe	v.H	Portfolio
IE00B3VWMK93	CS ETF MSCI Japan Small Cap	28,276	2.000,00	70,73	70,28	1.987,25	0,00	-12,75	-12,75	-0,64%	23,12%
LU0419741177	ComStage ETF Commerzbank Commodity EW	19,160	2.000,00	104,38	102,61	1.966,02	0,00	-33,98	-33,98	-1,70%	22,87%
LU0328476410	db x-trackers S&P SEL.FRONTIER	266,432	2.000,00	7,51	7,01	1.867,69	0,00	-132,31	-132,31	-6,62%	21,73%
LU0530124006	ComStage ETF DAILY DOUBLE SHORT BUND	23,514	2.000,00	85,06	67,59	1.589,29	0,00	-410,71	-410,71	-20,54%	18,49%
LU0411075376	db x-trackers LEVDAX DAILY ETF 1C	34,516	2.000,00	57,94	34,35	1.185,62	0,00	-814,38	-814,38	-40,72%	13,79%

**Aktuelle Depotperformance** 10.000,00 8.595,87 0,00 -1.404,13 -1.404,13 -14,04%



# Aktuelle Depotübersicht

Letzter festgestellter Kurs vom: 12.11.2011

Bericht erstellt am: 12.11.2011 08:04:13

Keyboard		Teilnehmer									
WKN	Wertpapier Name	Stück	Bestand Einstandspreis	MW	Aktuell letzter Kurs	Depotwert	Div.	Gewinn/Verlust Kurs	Summe	v.H	Portfolio
FR0010135103	Carmignac Patrimoine	0,398	2.000,00	5022,57	5159,40	2.054,49	0,00	54,49	54,49	2,72%	21,77%
LU0292101796	db x-trackers DJ STOXX 600 OIL+GAS 1C	32,118	2.000,00	62,27	61,65	1.980,08	0,00	-19,92	-19,92	-1,00%	20,98%
GB0030932676	M&G Global Basic	83,577	2.000,00	23,93	22,81	1.906,39	0,00	-93,61	-93,61	-4,68%	20,20%
FR0000292278	Magellan	1,252	2.000,00	1597,54	1478,71	1.851,23	0,00	-148,77	-148,77	-7,44%	19,61%
LU0062756647	DWS Osteuropa	2,791	2.000,00	716,68	589,93	1.646,29	0,00	-353,71	-353,71	-17,69%	17,44%

## Aktuelle Depotperformance

10.000,00

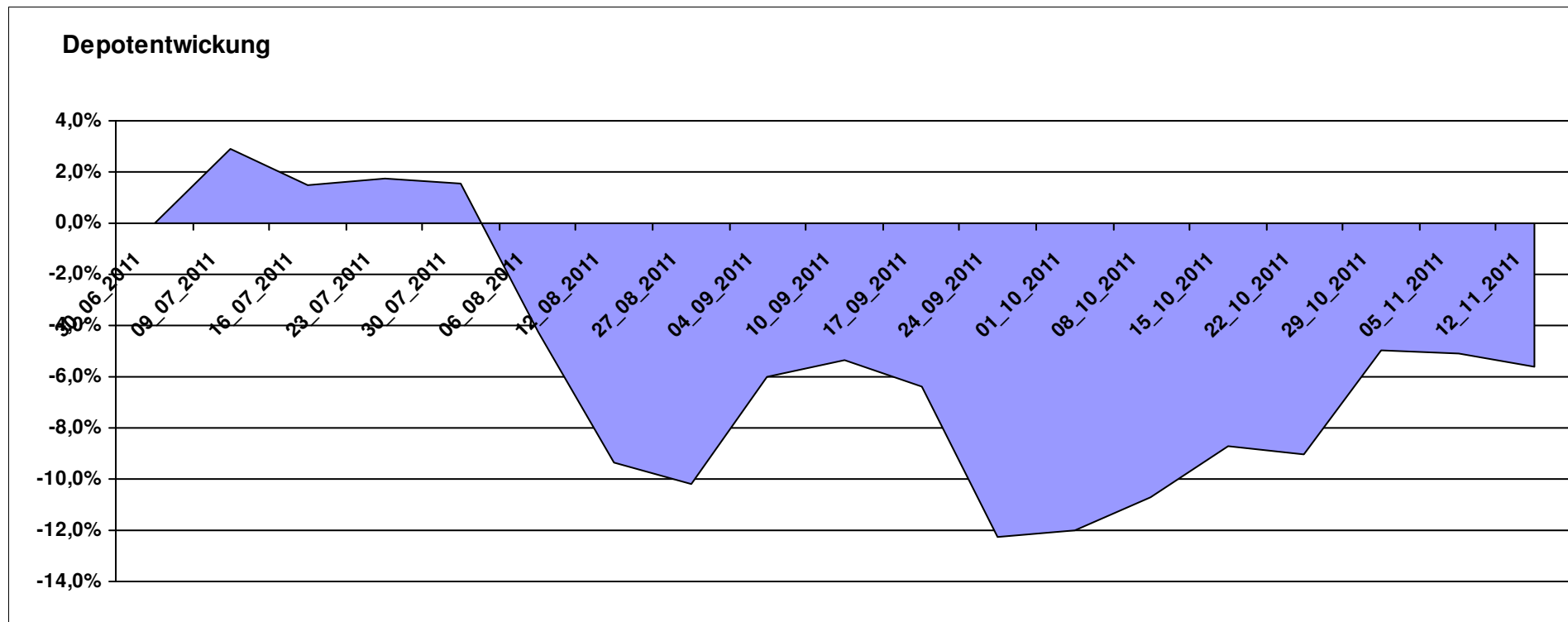
9.438,48

0,00

-561,52

-561,52

-5,62%



# Aktuelle Depotübersicht

Letzter festgestellter Kurs vom: 12.11.2011

Bericht erstellt am: 12.11.2011 08:04:13

Kilroy		Teilnehmer									
WKN	Wertpapier Name	Stück	Bestand Einstandspreis	MW	Aktuell letzter Kurs	Depotwert	Div.	Gewinn/Verlust Kurs	Summe	v.H	Portfolio
LU0417510616	db x-trackers ES 50 D. Short Daily ETF	100,481	2.000,00	19,90	26,51	2.663,75	0,00	663,75	663,75	33,19%	24,82%
LU0488317701	ComStage ETF NYSE Arca Gold BUGS	55,603	2.000,00	35,97	42,85	2.382,58	0,00	382,58	382,58	19,13%	22,20%
LU0411078636	db x-trackers S&P 500 2x Inverse Daily ETF	161,681	2.000,00	12,37	13,07	2.113,18	0,00	113,18	113,18	5,66%	19,69%
LU0411078123	db x-trackers DB CB Light Energy Benchmark	107,885	2.000,00	18,54	17,27	1.863,18	0,00	-136,82	-136,82	-6,84%	17,36%
IE00B42Z5J44	iShares MSCI Japan Monthly EUR Hedged	78,003	2.000,00	25,64	21,89	1.707,49	0,00	-292,51	-292,51	-14,63%	15,91%

## Aktuelle Depotperformance

10.000,00

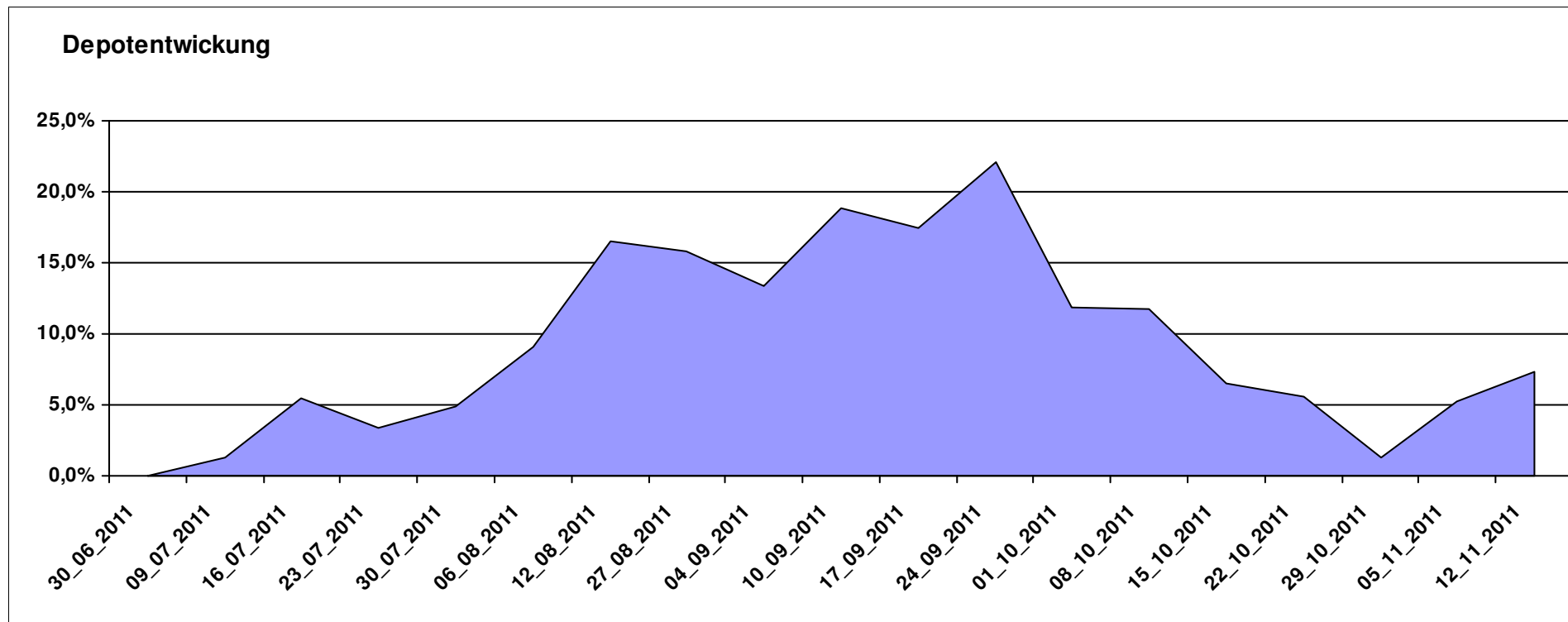
10.730,18

0,00

730,17

730,17

7,30%



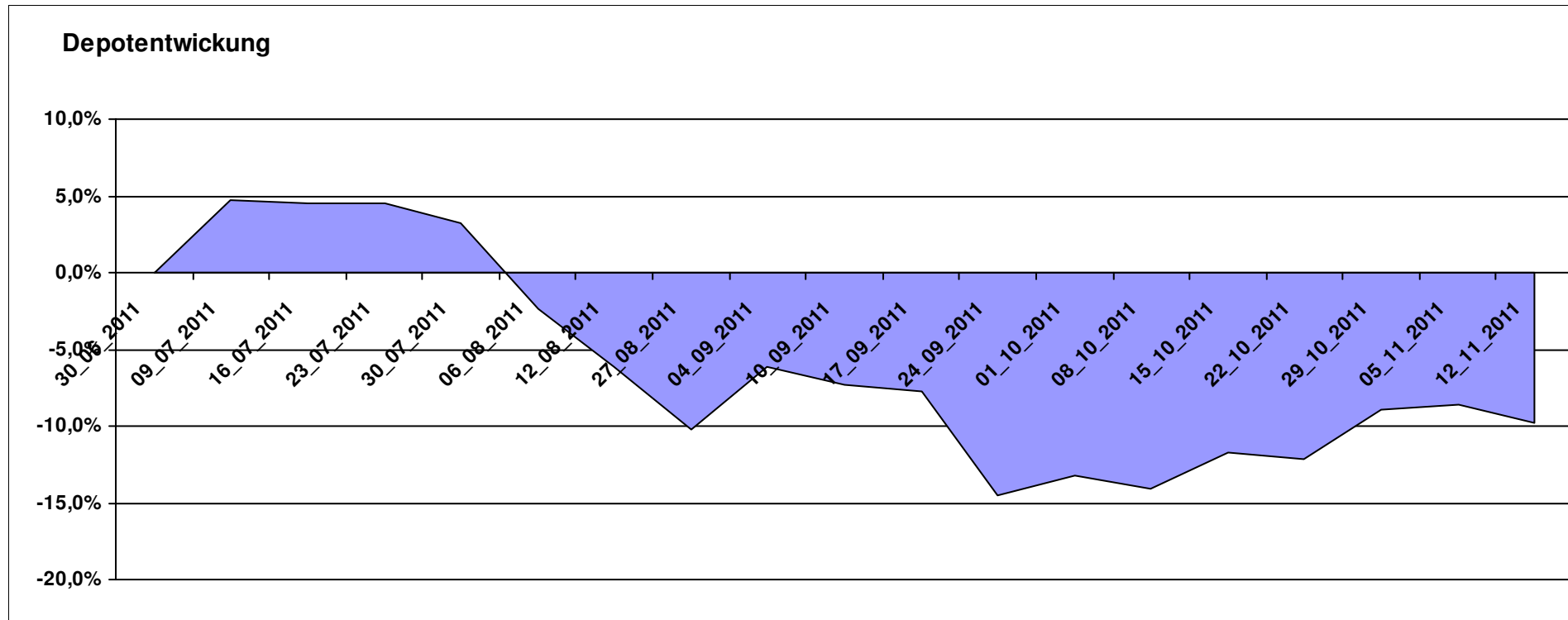
# Aktuelle Depotübersicht

Letzter festgestellter Kurs vom: 12.11.2011

Bericht erstellt am: 12.11.2011 08:04:13

Laser12		Teilnehmer									
WKN	Wertpapier Name	Stück	Bestand Einstandspreis	MW	Aktuell letzter Kurs	Depotwert	Div.	Gewinn/Verlust Kurs	Summe	v.H	Portfolio
LU0348744763	Allianz RCM Indonesia - A - USD	416,773	2.000,00	4,80	4,70	1.958,83	0,00	-41,17	-41,17	-2,06%	21,72%
IE0000434252	Wanger US Smaller Companies	55,020	2.000,00	36,35	34,00	1.870,68	0,00	-129,32	-129,32	-6,47%	20,74%
LU0261332976	Caxton Equity A5	1,916	2.000,00	1043,89	962,17	1.843,43	0,00	-156,57	-156,57	-7,83%	20,44%
IE0003842543	Invesco Korean Equity Fund A	99,361	2.000,00	20,13	17,65	1.753,72	0,00	-246,28	-246,28	-12,31%	19,45%
LU0135991148	ValueInvest LUX-JAPAN C1	12,279	1.635,67	133,21	129,67	1.592,20	0,00	-43,47	-43,47	-2,66%	17,65%
LU0504822510	LO Funds - Golden Age ( CHF ) P A	0,000	364,33	0,00	10,11	0,00	0,00	-364,33	-364,33	Abger.	0,00%
			10.000,00			9.018,86	0,00	-981,13	-981,13	-9,81%	

## Aktuelle Depotperformance



# Aktuelle Depotübersicht

Letzter festgestellter Kurs vom: 12.11.2011

Bericht erstellt am: 12.11.2011 08:04:13

LBO1987		Teilnehmer									
WKN	Wertpapier Name	Stück	Bestand Einstandspreis	MW	Aktuell letzter Kurs	Depotwert	Div.	Gewinn/Verlust Kurs	Summe	v.H	Portfolio
LI0023785673	TELL GOLD & SILBER FONDS A (CHF)	32,092	2.000,00	62,32	63,44	2.035,81	0,00	35,81	35,81	1,79%	21,32%
LU0132412106	Aberdeen - Emerging Market EQ FUND A2	45,350	2.000,00	44,10	42,61	1.932,35	0,00	-67,65	-67,65	-3,38%	20,23%
GB0030932676	M&G Global Basic	83,577	2.000,00	23,93	22,81	1.906,39	0,00	-93,61	-93,61	-4,68%	19,96%
LU0360863863	ARERO	15,208	2.000,00	131,51	124,68	1.896,13	0,00	-103,87	-103,87	-5,19%	19,86%
LU0390137031	Templeton Frontier Markets A	127,796	2.000,00	15,65	13,92	1.778,91	0,00	-221,09	-221,09	-11,05%	18,63%

## Aktuelle Depotperformance

10.000,00

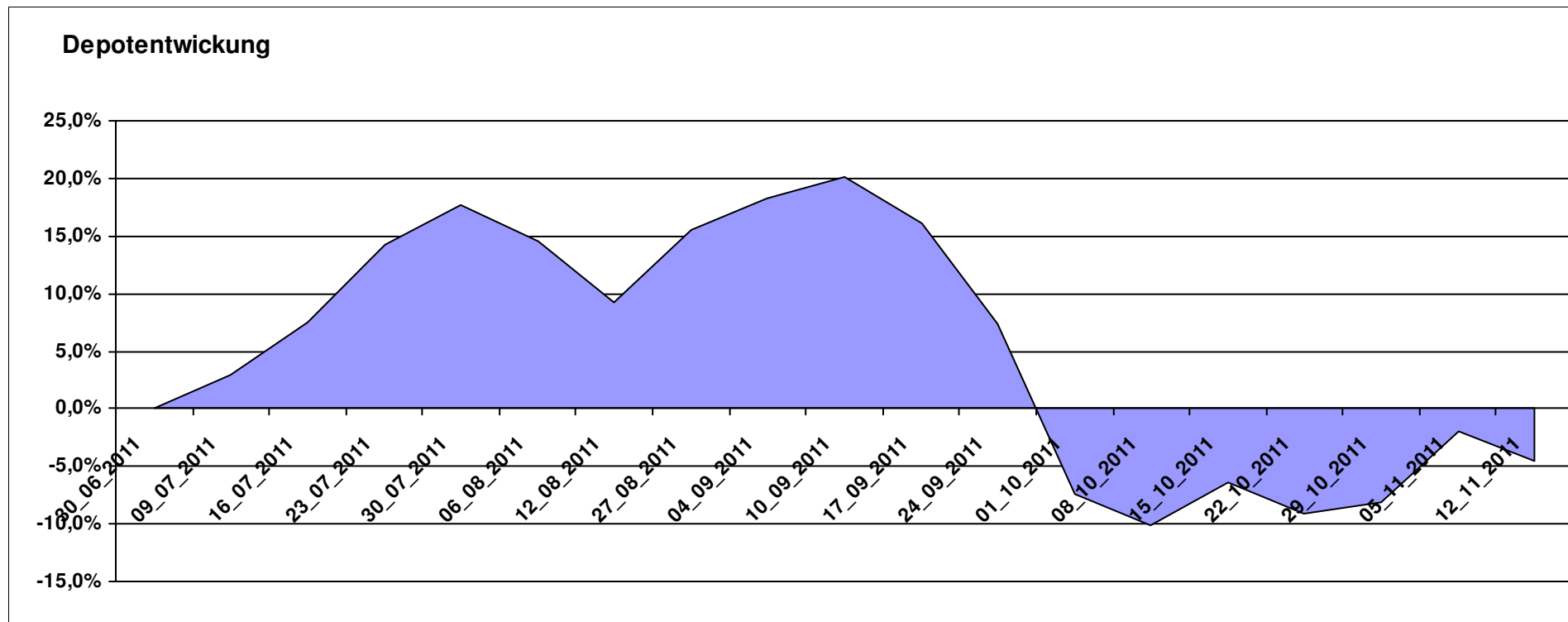
9.549,59

0,00

-450,40

-450,40

-4,50%



# Aktuelle Depotübersicht

Letzter festgestellter Kurs vom: 12.11.2011

Bericht erstellt am: 12.11.2011 08:04:13

Limit		Teilnehmer									
WKN	Wertpapier Name	Stück	Bestand Einstandspreis	MW	Aktuell letzter Kurs	Depotwert	Div.	Gewinn/Verlust Kurs	Summe	v.H	Portfolio
LU0374107992	AC Risk Parity 12 Fund	14,711	2.000,00	135,95	141,29	2.078,56	0,00	78,56	78,56	3,93%	22,48%
LU0292105359	db x-trackers STOXX 600 FOOD & BEVERAGE	34,063	2.000,00	58,71	58,04	1.977,04	0,00	-22,96	-22,96	-1,15%	21,38%
DE0005561674	ETF Dachfonds	150,830	2.000,00	13,26	12,02	1.812,97	0,00	-187,03	-187,03	-9,35%	19,61%
LU0292107645	db x-trackers Emerging Markets	67,487	2.000,00	29,64	26,48	1.787,05	0,00	-212,95	-212,95	-10,65%	19,33%
LU0274211480	DAX® ETF	27,256	2.000,00	73,38	58,32	1.589,57	0,00	-410,43	-410,43	-20,52%	17,19%

## Aktuelle Depotperformance

10.000,00

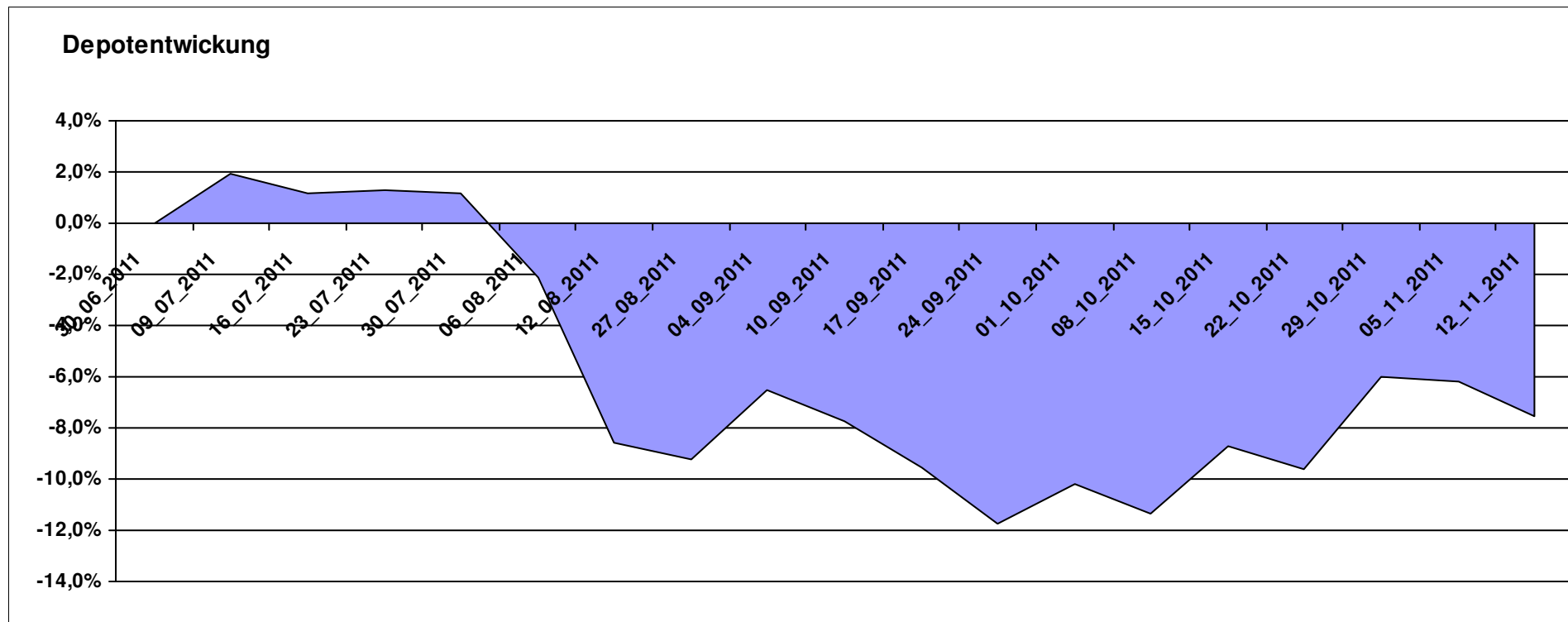
9.245,19

0,00

-754,81

-754,81

-7,55%



# Aktuelle Depotübersicht

Letzter festgestellter Kurs vom: 12.11.2011

Bericht erstellt am: 12.11.2011 08:04:13

littleracer		Teilnehmer									
WKN	Wertpapier Name	Stück	Bestand Einstandspreis	MW	letzte Kurs	Aktuell Depotwert	Div.	Gewinn/Verlust Kurs	Summe	v.H	Portfolio
LU0323578657	FvS Multiple Opportunities R	14,407	2.020,29	140,23	143,88	2.072,87	0,00	52,58	52,58	2,60%	21,30%
LU0355228080	AC Stat. Val. Mkt N. Abs Ret B	17,100	2.000,00	116,96	119,59	2.044,97	0,00	44,97	44,97	2,25%	21,02%
IE00B4YYYY703	PIMCO Funds - Global Multi-Asset Fund €	147,493	2.000,00	13,56	13,03	1.921,83	0,00	-78,17	-78,17	-3,91%	19,75%
LU0107944042	Multiadvisor Sicav - LOYS GLOBAL P	118,835	2.000,00	16,83	15,78	1.875,22	0,00	-124,78	-124,78	-6,24%	19,27%
LU0366534344	Pictet-Agriculture	14,219	2.000,00	140,66	127,70	1.815,73	0,00	-184,27	-184,27	-9,21%	18,66%
LU0375612230	Wallberg Global Microfinance P	0,000	-20,29	0,00	109,07	0,00	0,00	20,29	20,29	Abger.	0,00%

## Aktuelle Depotperformance

10.000,00

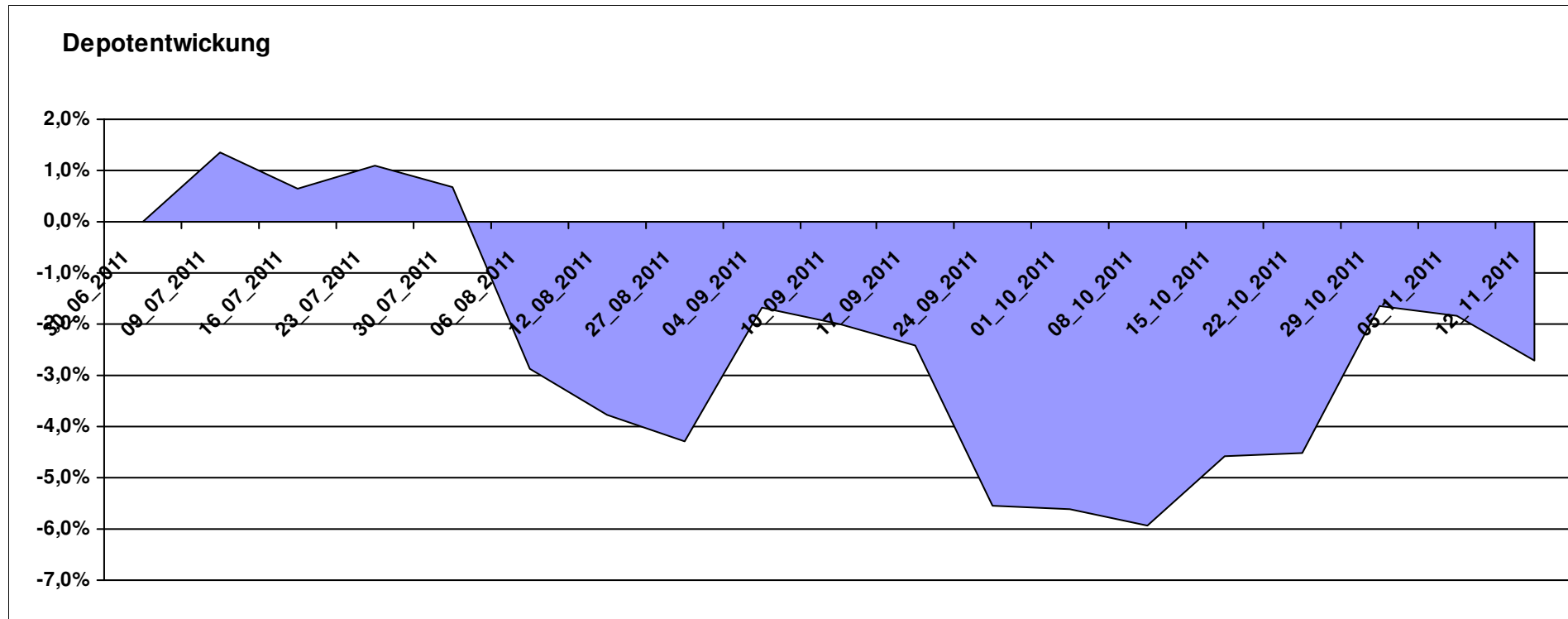
9.730,62

0,00

-269,37

-269,37

-2,69%



# Aktuelle Depotübersicht

Letzter festgestellter Kurs vom: 12.11.2011

Bericht erstellt am: 12.11.2011 08:04:13

Ipi23		Teilnehmer									
WKN	Wertpapier Name	Stück	Bestand Einstandspreis	MW	letztter Kurs	Aktuell Depotwert	Div.	Gewinn/Verlust Kurs	Summe	v.H	Portfolio
LU0322249037	db x-trackers STOXX 600 Banks Short ETF	61,246	2.000,00	32,66	42,72	2.616,41	0,00	616,41	616,41	30,82%	24,39%
LU0432616737	Invesco Balanced-Risk Allocation	162,734	2.000,00	12,29	13,19	2.146,46	0,00	146,46	146,46	7,32%	20,01%
DE000A0RHG75	HANSAgold EUR-Klasse	25,934	2.000,00	77,12	81,61	2.116,44	0,00	116,44	116,44	5,82%	19,73%
LU0614925930	AC Quant - Spectrum Fund EUR B	18,610	2.103,49	113,03	107,06	1.992,39	0,00	-111,10	-111,10	-5,28%	18,57%
LU0417273223	Allianz Volatility Strategy	1,802	2.000,00	1110,07	1030,56	1.856,75	0,00	-143,25	-143,25	-7,16%	17,31%
LI0107994720	QBasis Futures Fund	0,000	-103,49	0,00	91,74	0,00	0,00	103,49	103,49	Abger.	0,00%

## Aktuelle Depotperformance

10.000,00

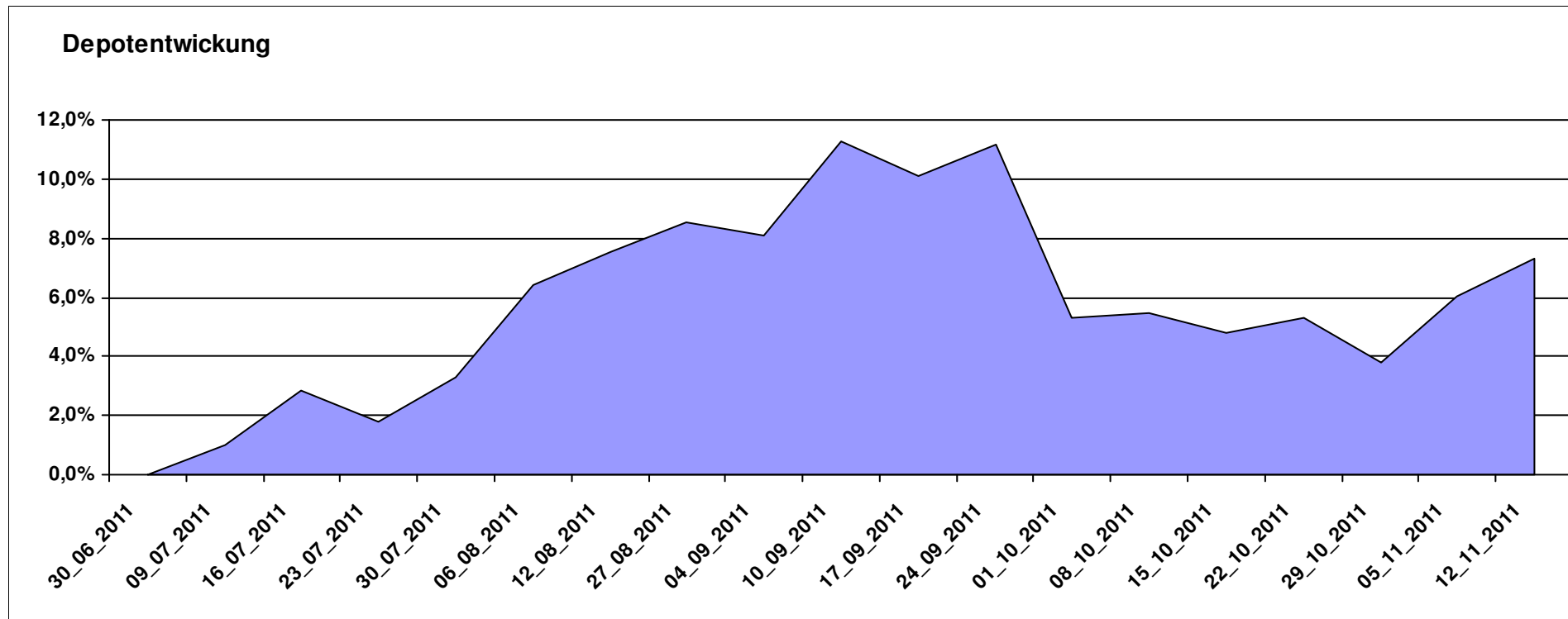
10.728,45

0,00

728,45

728,45

7,28%



# Aktuelle Depotübersicht

Letzter festgestellter Kurs vom: 12.11.2011

Bericht erstellt am: 12.11.2011 08:04:13

maddin711												Teilnehmer
WKN	Wertpapier Name	Stück	Bestand Einstandspreis	MW	letzte Kurs	Aktuell Depotwert	Div.	Gewinn/Verlust Kurs	Summe	v.H	Portfolio	
LU0411075376	db x-trackers LEVDAX DAILY ETF 1C	104,224	3.209,07	30,79	34,35	3.580,11	0,00	371,04	371,04	11,56%	26,68%	
LU0417510616	db x-trackers ES 50 D. Short Daily ETF	100,481	2.000,00	19,90	26,51	2.663,75	0,00	663,75	663,75	33,19%	19,85%	
LU0322249037	db x-trackers STOXX 600 Banks Short ETF	61,246	2.000,00	32,66	42,72	2.616,41	0,00	616,41	616,41	30,82%	19,50%	
LU0322251280	db x-trackers CAC 40® SHORT DAILY ETF 1C	39,173	2.000,00	51,06	62,43	2.445,56	0,00	445,56	445,56	22,28%	18,22%	
LU0411078636	db x-trackers S&P 500 2x Inverse Daily ETF	161,681	2.000,00	12,37	13,07	2.113,18	0,00	113,18	113,18	5,66%	15,75%	
LU0411075020	db x-trackers SHORDAX X2 DAILY ETF 1C	0,000	-1.209,07	0,00	36,87	0,00	0,00	1209,07	1209,07	Abger.	0,00%	

## Aktuelle Depotperformance

10.000,00

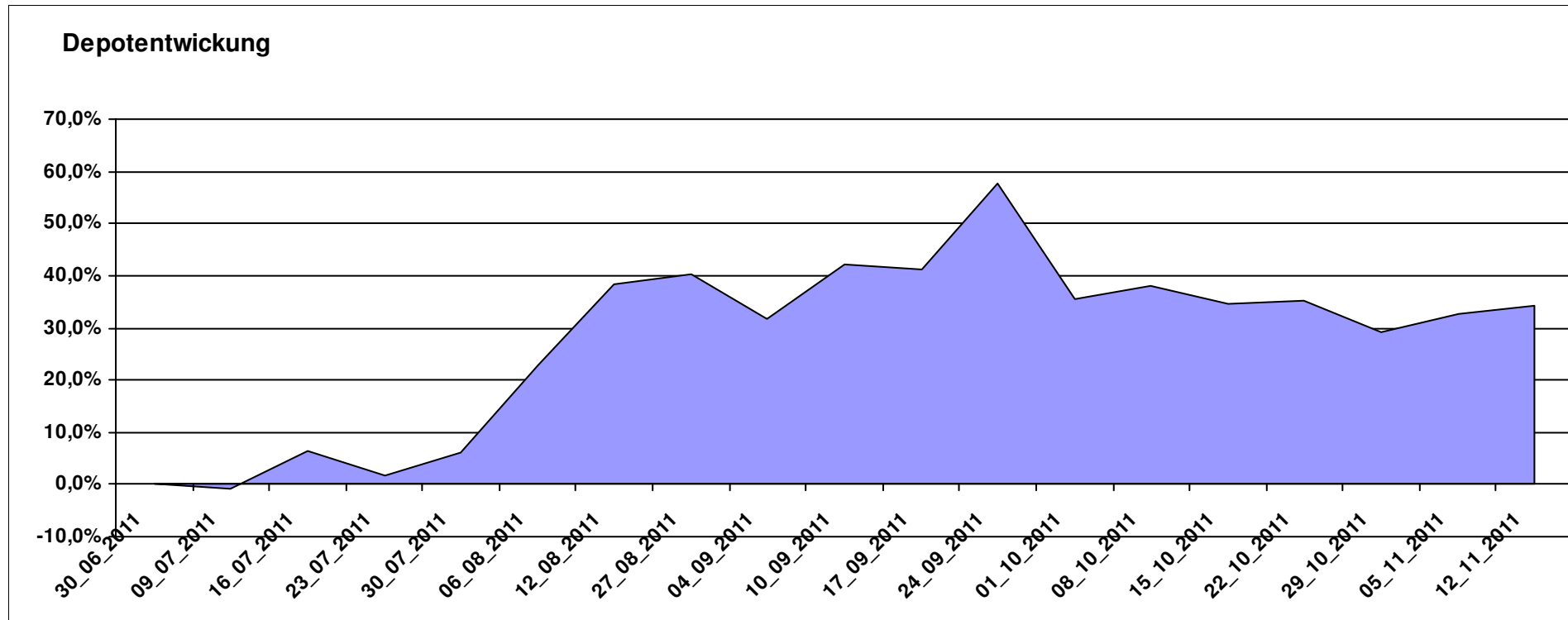
13.419,01

0,00

3.419,01

3.419,01

34,19%



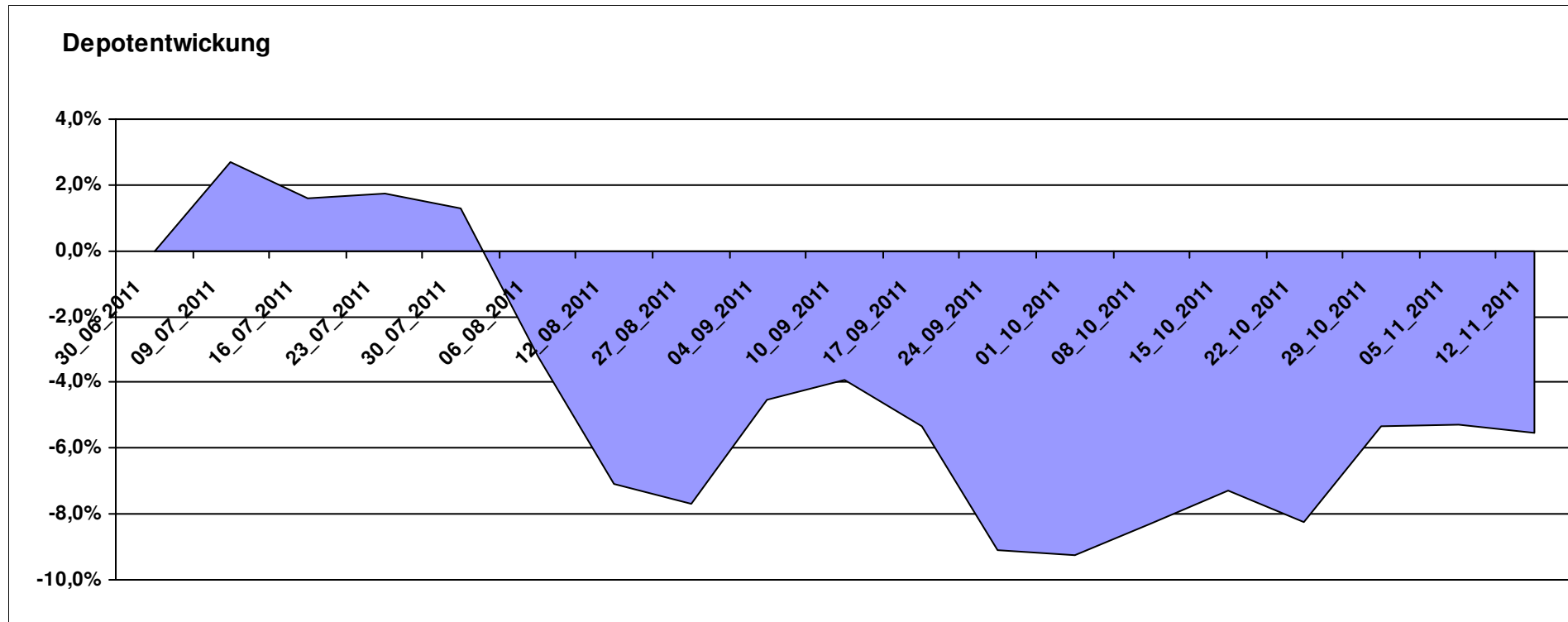
# Aktuelle Depotübersicht

Letzter festgestellter Kurs vom: 12.11.2011

Bericht erstellt am: 12.11.2011 08:04:13

Marcise		Teilnehmer									
WKN	Wertpapier Name	Stück	Bestand Einstandspreis	MW	Aktuell letzter Kurs	Depotwert	Div.	Gewinn/Verlust Kurs	Summe	v.H	Portfolio
3B00B1VMCY93	M&G OPTIMAL INCOME FUND	140,848	2.000,00	14,20	14,50	2.042,30	0,00	42,30	42,30	2,11%	21,62%
GB0030932676	M&G Global Basic	83,577	2.000,00	23,93	22,81	1.906,39	0,00	-93,61	-93,61	-4,68%	20,18%
FR0000292278	Magellan	1,252	2.000,00	1597,54	1478,71	1.851,23	0,00	-148,77	-148,77	-7,44%	19,60%
LU0278937759	Aberdeen Global - Emerging Markets SC	175,297	2.000,00	11,41	10,45	1.831,85	0,00	-168,15	-168,15	-8,41%	19,40%
DE0005561674	ETF Dachfonds	150,830	2.000,00	13,26	12,02	1.812,97	0,00	-187,03	-187,03	-9,35%	19,20%

**Aktuelle Depotperformance** 10.000,00 9.444,74 0,00 -555,25 -555,25 -5,55%



# Aktuelle Depotübersicht

Letzter festgestellter Kurs vom: 12.11.2011

Bericht erstellt am: 12.11.2011 08:04:14

Molari		Teilnehmer									
WKN	Wertpapier Name	Stück	Bestand Einstandspreis	MW	Aktuell letzter Kurs	Depotwert	Div.	Gewinn/Verlust Kurs	Summe	v.H	Portfolio
LU0158078906	Amundi Funds Thailand - AU	30,889	2.000,00	64,75	65,77	2.031,54	0,00	31,54	31,54	1,58%	22,30%
GB0030932676	M&G Global Basic	83,577	2.000,00	23,93	22,81	1.906,39	0,00	-93,61	-93,61	-4,68%	20,93%
LU0390137973	Templeton Frontier Markets	129,534	2.000,00	15,44	13,70	1.774,61	0,00	-225,39	-225,39	-11,27%	19,48%
LU0407232692	Nestor Afrika Fonds B	15,224	2.000,00	131,37	113,48	1.727,64	0,00	-272,36	-272,36	-13,62%	18,96%
LU0306632414	SLI Global SICAV European SC	171,086	2.000,00	11,69	9,76	1.669,80	0,00	-330,20	-330,20	-16,51%	18,33%

## Aktuelle Depotperformance

10.000,00

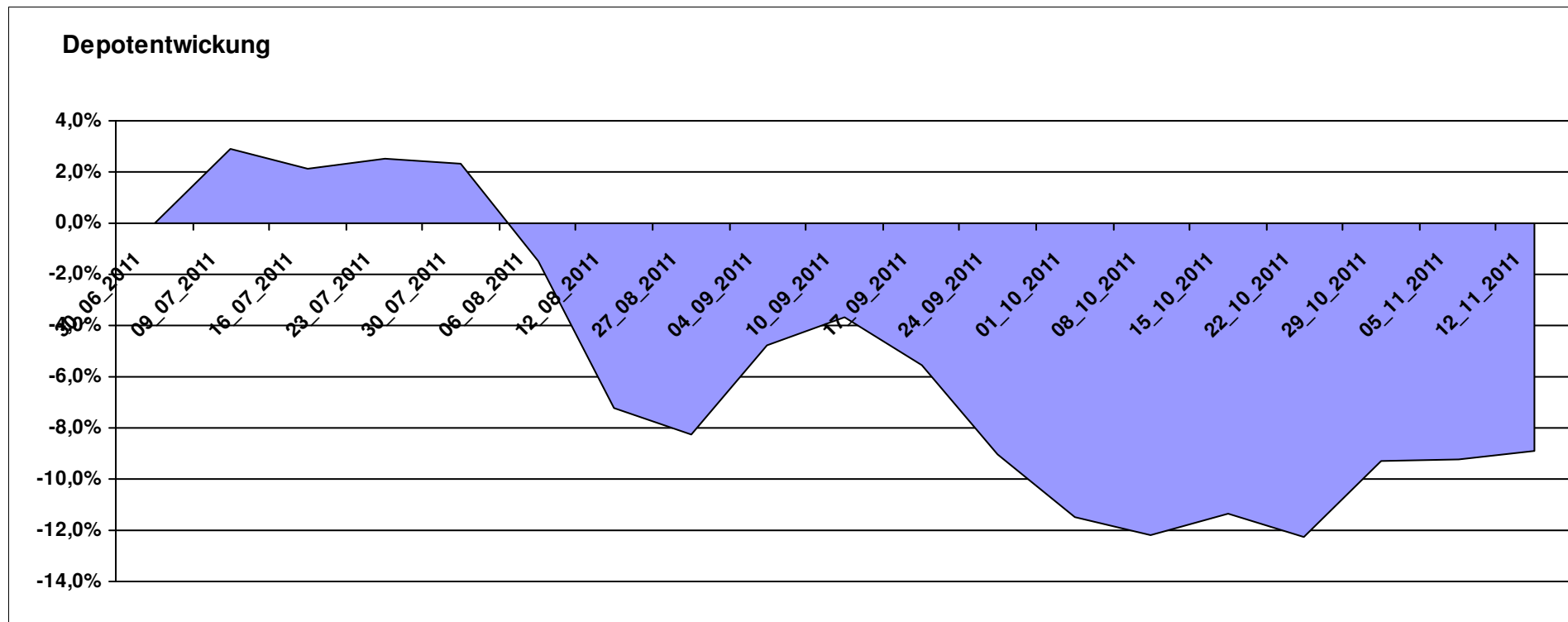
9.109,98

0,00

-890,01

-890,01

-8,90%



# Aktuelle Depotübersicht

Letzter festgestellter Kurs vom: 12.11.2011

Bericht erstellt am: 12.11.2011 08:04:14

Padua		Teilnehmer									
WKN	Wertpapier Name	Stück	Bestand Einstandspreis	MW	letztter Kurs	Aktuell Depotwert	Div.	Gewinn/Verlust Kurs	Summe	v.H	Portfolio
IE0009516810	Janus US Flexible Income Fund EUR I	98,184	2.000,00	20,37	20,97	2.058,91	0,00	58,91	58,91	2,95%	23,24%
LU0338690372	DB Platinum Agriculture Euro	0,249	2.000,00	8040,46	7567,00	1.882,23	0,00	-117,77	-117,77	-5,89%	21,24%
LU0323578574	FvS Multiple Opportunities F	11,538	1.666,93	144,47	148,76	1.716,43	0,00	49,50	49,50	2,97%	19,37%
LU0198731027	Threadneedle (Lux)-Asia AEH	66,467	2.000,00	30,09	24,94	1.657,69	0,00	-342,31	-342,31	-17,12%	18,71%
LU0295015993	ING (L) Invest Emerging Markets X Cap (CZK)	38,872	2.000,00	51,45	39,76	1.545,53	0,00	-454,47	-454,47	-22,72%	17,44%
DE000A0M80Q3	AM Fortune Fund Offensive B	0,000	333,07	0,00	879,47	0,00	0,00	-333,07	-333,07	Abger.	0,00%

## Aktuelle Depotperformance

10.000,00

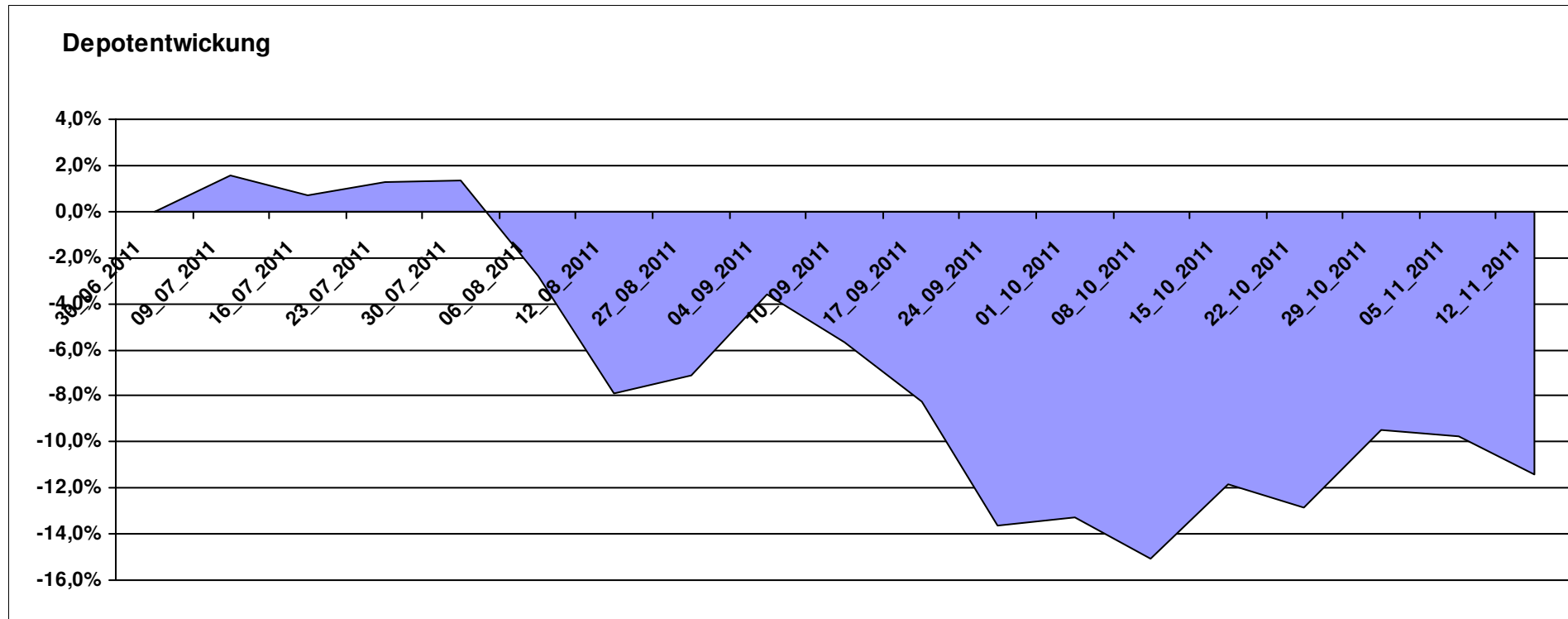
8.860,79

0,00

-1.139,20

-1.139,20

-11,39%



# Aktuelle Depotübersicht

Letzter festgestellter Kurs vom: 12.11.2011

Bericht erstellt am: 12.11.2011 08:04:14

Pimboli		Teilnehmer									
WKN	Wertpapier Name	Stück	Bestand Einstandspreis	MW	Aktuell letzter Kurs	Depotwert	Div.	Gewinn/Verlust Kurs	Summe	v.H	Portfolio
3B00B1VMCY93	M&G OPTIMAL INCOME FUND	140,848	2.000,00	14,20	14,50	2.042,30	0,00	42,30	42,30	2,11%	22,38%
AT0000615158	CONSTANTIA REAL ESTATE (T)	14,202	2.000,00	140,83	143,41	2.036,64	0,00	36,64	36,64	1,83%	22,32%
GB0002771383	Threadneedle European SC Fund	486,157	2.000,00	4,11	3,64	1.769,61	0,00	-230,39	-230,39	-11,52%	19,39%
LU0078113650	Morgan Stanley European Property Fund	92,721	2.000,00	21,57	17,90	1.659,71	0,00	-340,29	-340,29	-17,01%	18,19%
LU0129233093	Lupus alpha Smaller German Champions A	13,785	2.000,00	145,08	117,37	1.618,00	0,00	-382,00	-382,00	-19,10%	17,73%

## Aktuelle Depotperformance

10.000,00

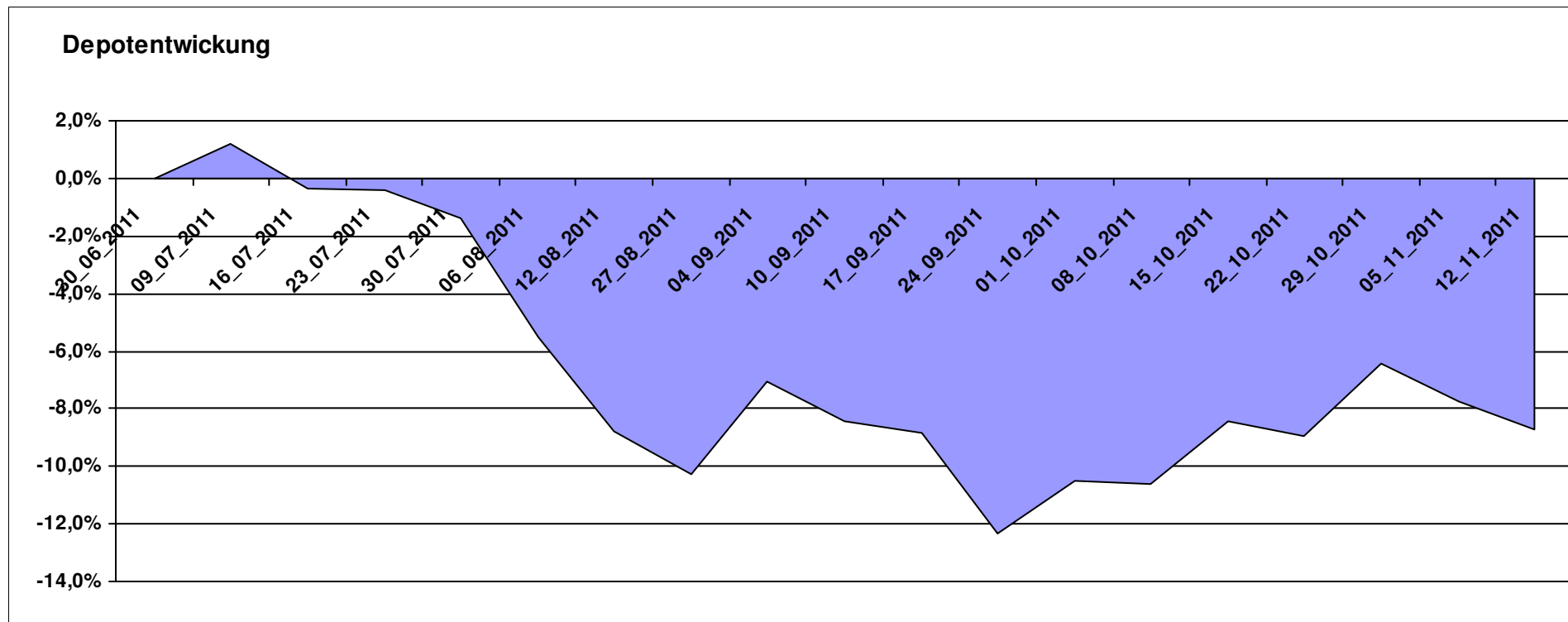
9.126,26

0,00

-873,74

-873,74

-8,74%



# Aktuelle Depotübersicht

Letzter festgestellter Kurs vom: 12.11.2011

Bericht erstellt am: 12.11.2011 08:04:14

Postguru		Teilnehmer									
WKN	Wertpapier Name	Stück	Bestand Einstandspreis	MW	letztter Kurs	Aktuell Depotwert	Div.	Gewinn/Verlust Kurs	Summe	v.H	Portfolio
LU0055649056	DWS Gold Plus	1,183	2.000,00	1690,15	2081,90	2.463,57	0,00	463,57	463,57	23,18%	25,28%
FR0010149302	Carmignac Emergents	2,935	2.000,00	681,49	646,55	1.897,46	0,00	-102,54	-102,54	-5,13%	19,47%
JE000A0MKQK7	ETF Portfolio Global	192,493	2.000,00	10,39	9,48	1.824,83	0,00	-175,17	-175,17	-8,76%	18,73%
DE0005561674	ETF Dachfonds	150,830	2.000,00	13,26	12,02	1.812,97	0,00	-187,03	-187,03	-9,35%	18,60%
LU0222264441	DB Platinum Dynamic Aktien Plus R1C	14,953	2.000,00	133,75	116,80	1.746,54	0,00	-253,46	-253,46	-12,67%	17,92%

## Aktuelle Depotperformance

10.000,00

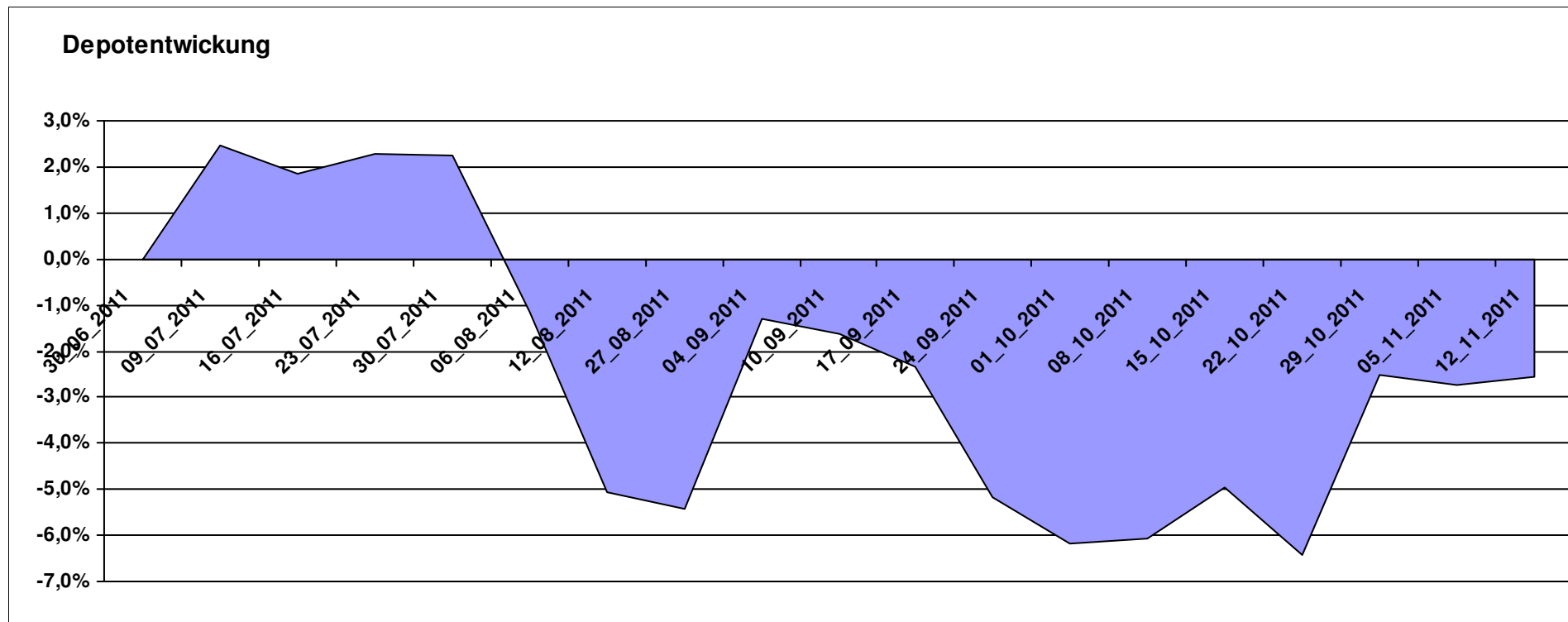
9.745,37

0,00

-254,63

-254,63

-2,55%



# Aktuelle Depotübersicht

Letzter festgestellter Kurs vom: 12.11.2011

Bericht erstellt am: 12.11.2011 08:04:14

PSTVA		Teilnehmer									
WKN	Wertpapier Name	Stück	Bestand Einstandspreis	MW	letztter Kurs	Aktuell Depotwert	Div.	Gewinn/Verlust Kurs	Summe	v.H	Portfolio
GB0030190366	First State Global Emerging Markets	348,554	2.000,00	5,74	5,55	1.934,47	0,00	-65,53	-65,53	-3,28%	21,89%
LU0171289498	BGF Latin American Fund A2 EUR	29,891	2.000,00	66,91	59,92	1.791,06	0,00	-208,94	-208,94	-10,45%	20,27%
LU0172157280	BGF World Mining Fund A2 EUR	35,255	2.000,00	56,73	50,10	1.766,26	0,00	-233,74	-233,74	-11,69%	19,99%
LU0278527428	Nordea-1 Nordic Eq SC BP	179,051	2.000,00	11,17	9,58	1.715,31	0,00	-284,69	-284,69	-14,23%	19,41%
LU0011850392	BGF Emerging Europe A2 EUR	19,928	2.000,00	100,36	81,73	1.628,74	0,00	-371,26	-371,26	-18,56%	18,43%

## Aktuelle Depotperformance

10.000,00

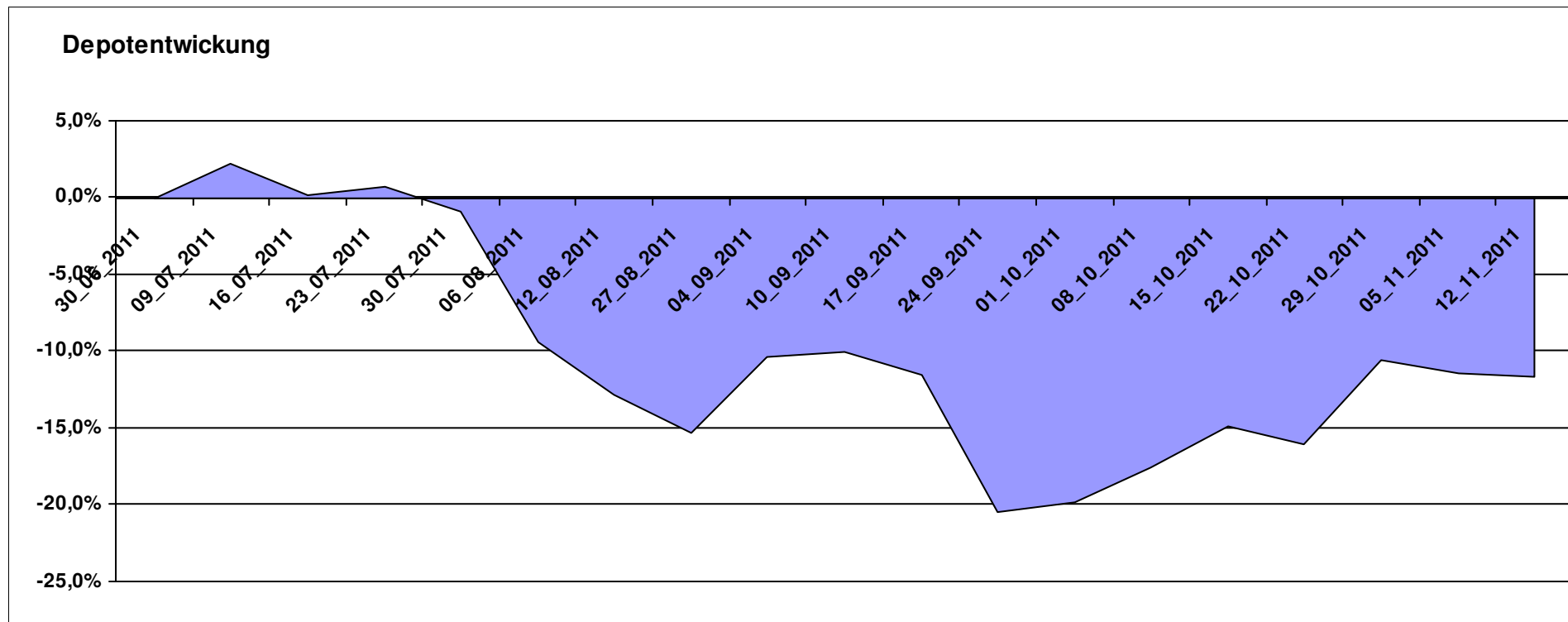
8.835,84

0,00

-1.164,16

-1.164,16

-11,64%



# Aktuelle Depotübersicht

Letzter festgestellter Kurs vom: 12.11.2011

Bericht erstellt am: 12.11.2011 08:04:14

RandomWalker		Teilnehmer									
WKN	Wertpapier Name	Stück	Bestand Einstandspreis	MW	letztter Kurs	Aktuell Depotwert	Div.	Gewinn/Verlust Kurs	Summe	v.H	Portfolio
LU0356591882	db x-trackersUSD Money Market Fund	16,941	2.000,00	118,06	124,30	2.105,76	0,00	105,76	105,76	5,29%	23,76%
LU0274208692	db x-trackers MSCI World TRN	88,809	2.000,00	22,52	21,42	1.902,28	0,00	-97,72	-97,72	-4,89%	21,47%
LU0292096186	db x-trackers select dividend 100 Div	95,939	2.000,00	20,85	19,34	1.855,47	0,00	-144,53	-144,53	-7,23%	20,94%
LU0380865021	db x-trackers DJ EURO STOXX 50	62,897	2.000,00	31,80	25,39	1.596,96	0,00	-403,04	-403,04	-20,15%	18,02%
LU0292103651	db x-trackers STOXX 600 BANKS	56,525	2.000,00	35,38	24,78	1.400,68	0,00	-599,32	-599,32	-29,97%	15,81%

## Aktuelle Depotperformance

10.000,00

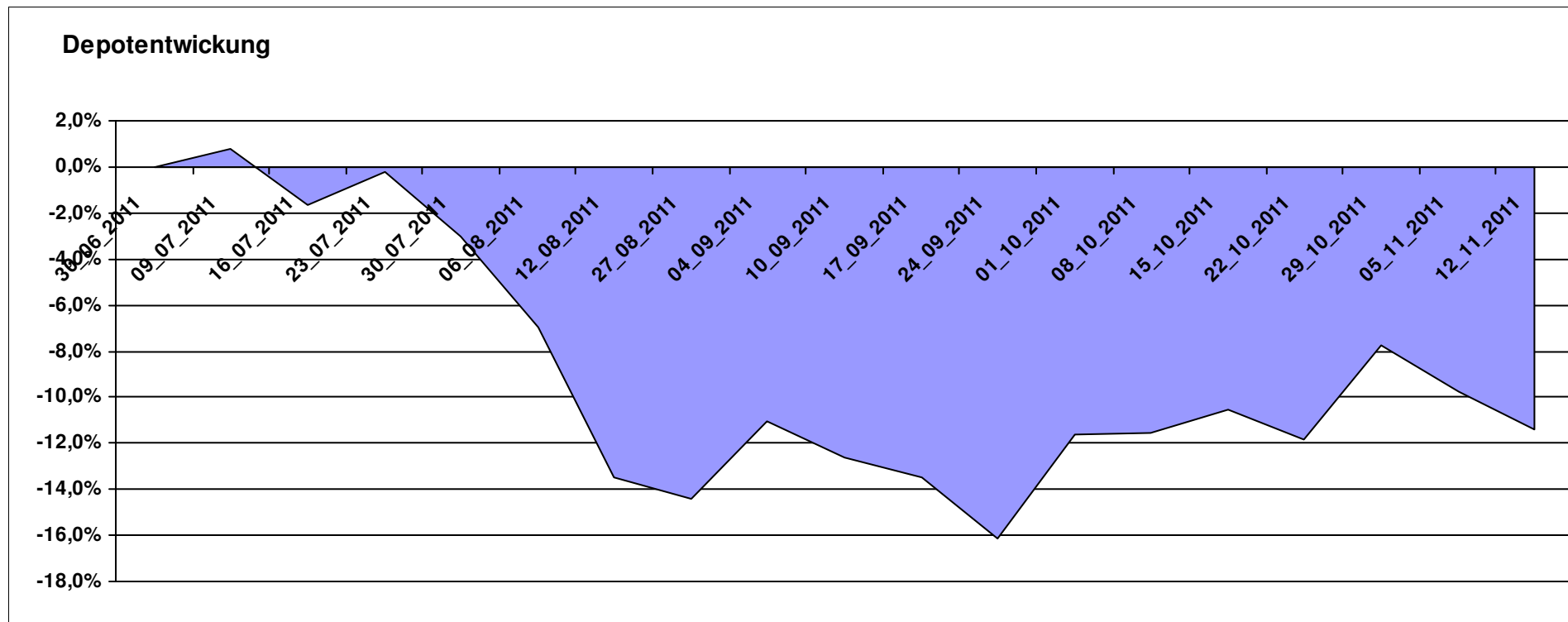
8.861,15

0,00

-1.138,84

-1.138,84

-11,39%



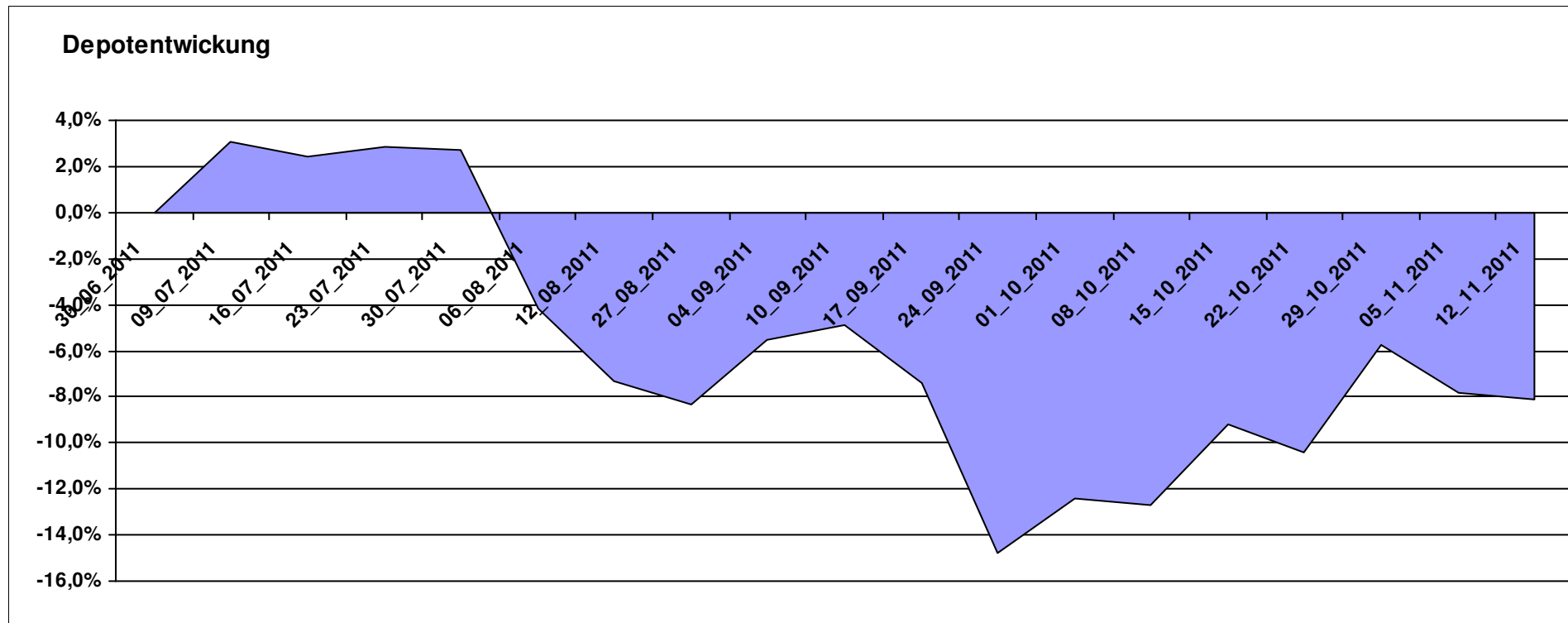
# Aktuelle Depotübersicht

Letzter festgestellter Kurs vom: 12.11.2011

Bericht erstellt am: 12.11.2011 08:04:14

riddler218												Teilnehmer
WKN	Wertpapier Name	Stück	Bestand Einstandspreis	MW	letzte r Kurs	Aktuell Depotwert	Div.	Gewinn/Verlust Kurs	Summe	v.H	Portfolio	
LU0476289623	db x-trackers MSCI INDONESIA	185,687	2.000,00	10,77	10,92	2.027,70	0,00	27,70	27,70	1,39%	22,08%	
GB0030932676	M&G Global Basic	83,577	2.000,00	23,93	22,81	1.906,39	0,00	-93,61	-93,61	-4,68%	20,75%	
LU0292106167	db x-trackers DBLCI-OY BALAN.INH.ANT.1C ON	58,663	2.000,00	34,09	32,26	1.892,47	0,00	-107,53	-107,53	-5,38%	20,60%	
IE0004766014	Comgest Growth MidCap Europe	180,668	2.000,00	11,07	9,86	1.781,39	0,00	-218,61	-218,61	-10,93%	19,39%	
DE0008490962	DWS Deutschland	16,920	2.000,00	118,20	93,23	1.577,50	0,00	-422,50	-422,50	-21,13%	17,17%	

**Aktuelle Depotperformance** 10.000,00 9.185,45 0,00 -814,54 -814,54 -8,15%



# Aktuelle Depotübersicht

Letzter festgestellter Kurs vom: 12.11.2011

Bericht erstellt am: 12.11.2011 08:04:14

rolasys		Teilnehmer									
WKN	Wertpapier Name	Stück	Bestand Einstandspreis	MW	letztter Kurs	Aktuell Depotwert	Div.	Gewinn/Verlust Kurs	Summe	v.H	Portfolio
LU0488317701	ComStage ETF NYSE Arca Gold BUGS	67,645	2.609,06	38,57	42,85	2.898,58	0,00	289,52	289,52	11,10%	28,79%
DE0009781740	Acatis Aktien Global Fonds UI A	11,552	2.000,00	173,13	160,05	1.848,90	0,00	-151,10	-151,10	-7,56%	18,36%
LU0292107645	db x-trackers Emerging Markets	67,487	2.000,00	29,64	26,48	1.787,05	0,00	-212,95	-212,95	-10,65%	17,75%
LU0075056555	BGF World Mining Fund A2 USD	35,255	2.000,00	56,73	50,38	1.776,13	0,00	-223,87	-223,87	-11,19%	17,64%
LU0350835707	DJE - AGRAR & ERNAEHRUNG P	16,919	2.000,00	118,21	103,89	1.757,72	0,00	-242,28	-242,28	-12,11%	17,46%
LU0322249037	db x-trackers STOXX 600 Banks Short ETF	0,000	-609,06	0,00	42,72	0,00	0,00	609,06	609,06	Abger.	0,00%

## Aktuelle Depotperformance

10.000,00

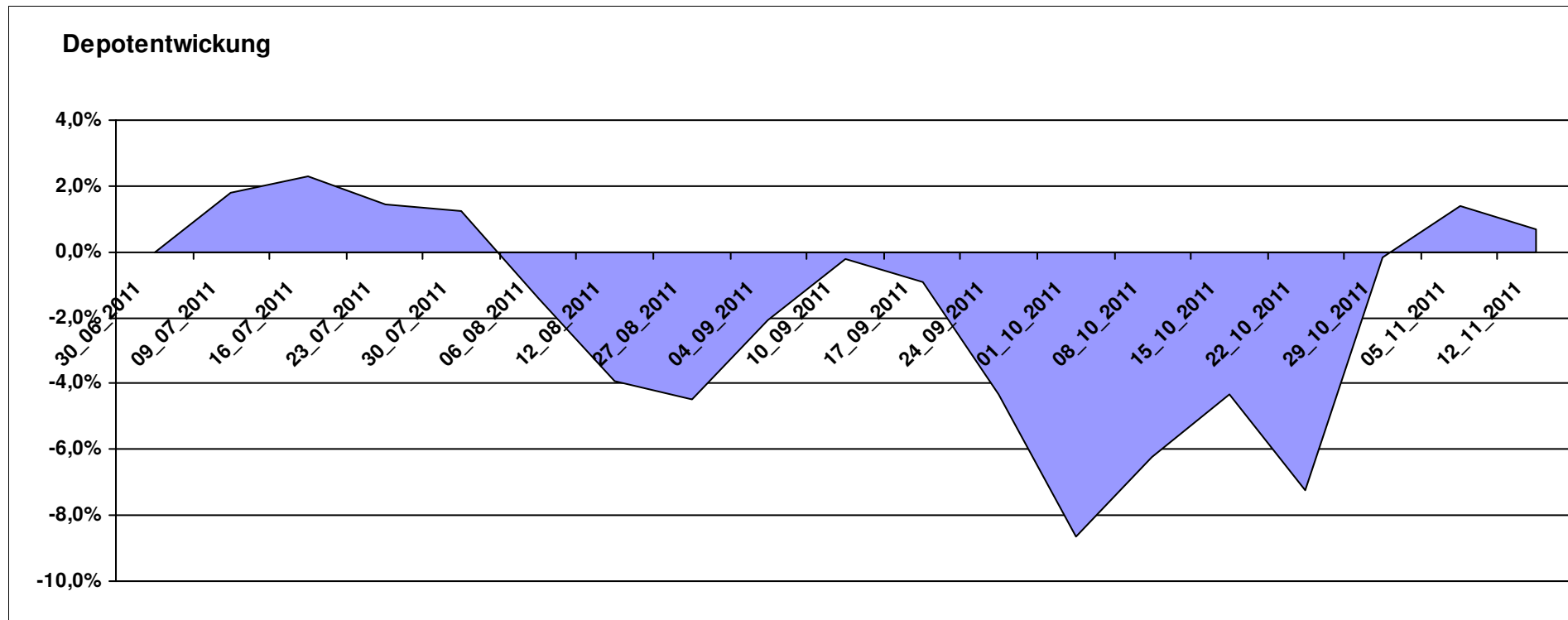
10.068,38

0,00

68,38

68,38

0,68%



# Aktuelle Depotübersicht

Letzter festgestellter Kurs vom: 12.11.2011

Bericht erstellt am: 12.11.2011 08:04:14

Roter Franz		Teilnehmer									
WKN	Wertpapier Name	Stück	Bestand Einstandspreis	MW	Aktuell letzter Kurs	Depotwert	Div.	Gewinn/Verlust Kurs	Summe	v.H	Portfolio
LU0390137031	Templeton Frontier Markets A	127,796	2.000,00	15,65	13,92	1.778,91	0,00	-221,09	-221,09	-11,05%	20,69%
GB0033716282	Melchior Japan Opportunities Fund A	1773,499	2.000,00	1,13	1,00	1.773,50	0,00	-226,50	-226,50	-11,33%	20,63%
LU0213961682	HSBC GIF Turkey Equity AC	95,923	2.000,00	20,85	18,29	1.754,44	0,00	-245,56	-245,56	-12,28%	20,40%
LU0375259446	Investec GSF - Africa & Middle East Fund F Acc	148,810	2.000,00	13,44	11,27	1.677,08	0,00	-322,92	-322,92	-16,15%	19,50%
LU0322252924	db x-trackers FTSE Vietnam Index ETF	98,517	2.000,00	20,30	16,39	1.614,70	0,00	-385,30	-385,30	-19,27%	18,78%

## Aktuelle Depotperformance

10.000,00

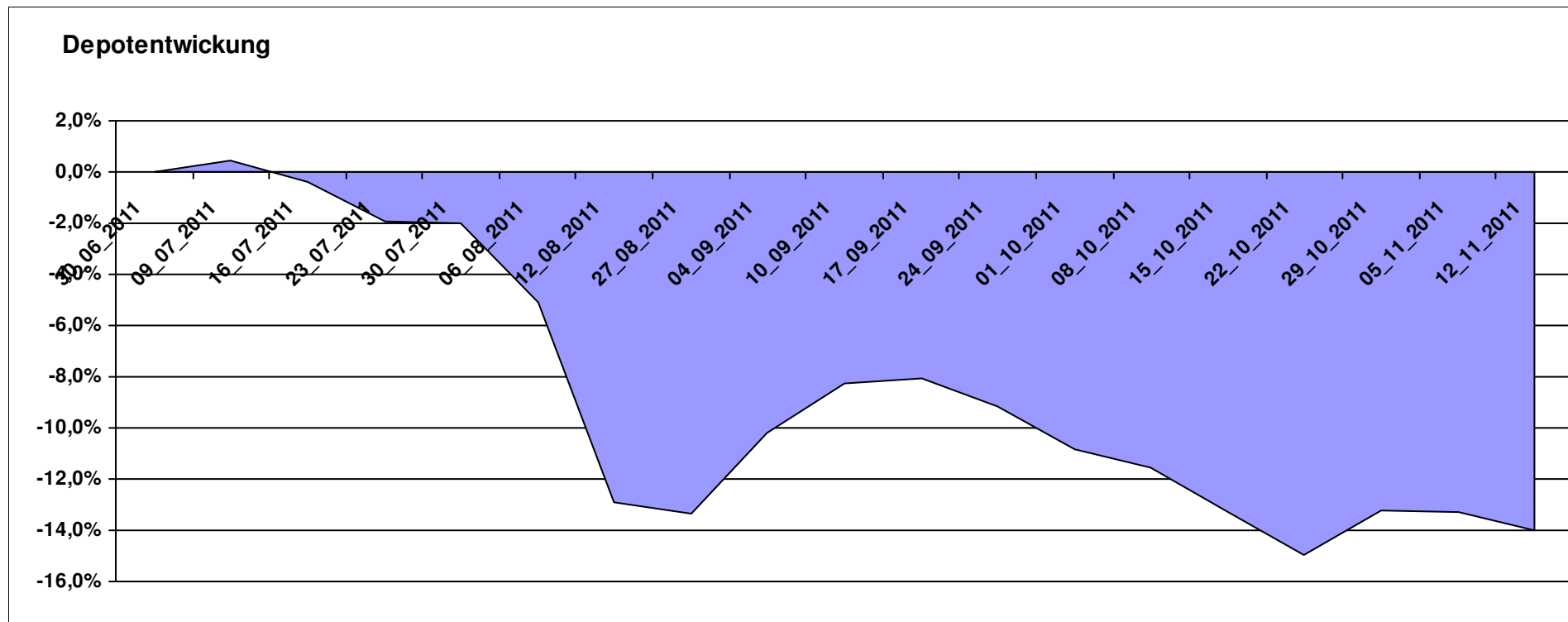
8.598,63

0,00

-1.401,37

-1.401,37

-14,01%



# Aktuelle Depotübersicht

Letzter festgestellter Kurs vom: 12.11.2011

Bericht erstellt am: 12.11.2011 08:04:14

SchinziIord		Teilnehmer									
WKN	Wertpapier Name	Stück	Bestand Einstandspreis	MW	Aktuell letzter Kurs	Depotwert	Div.	Gewinn/Verlust Kurs	Summe	v.H	Portfolio
LU0424370004	Man AHL Trend	20,317	2.000,00	98,44	99,63	2.024,18	0,00	24,18	24,18	1,21%	21,17%
LI0107994720	QBasis Futures Fund	21,697	2.000,00	92,18	91,74	1.990,45	0,00	-9,55	-9,55	-0,48%	20,82%
AT0000A0BK00	SALUS ALPHA DIRECTIONAL MARKETS (VA)	19,183	2.000,00	104,26	99,90	1.916,36	0,00	-83,64	-83,64	-4,18%	20,04%
AT0000A08QK3	SALUS ALPHA MANAGED FUTURES VT	18,870	2.000,00	105,99	96,37	1.818,47	0,00	-181,53	-181,53	-9,08%	19,02%
DE0005561674	ETF Dachfonds	150,830	2.000,00	13,26	12,02	1.812,97	0,00	-187,03	-187,03	-9,35%	18,96%

## Aktuelle Depotperformance

10.000,00

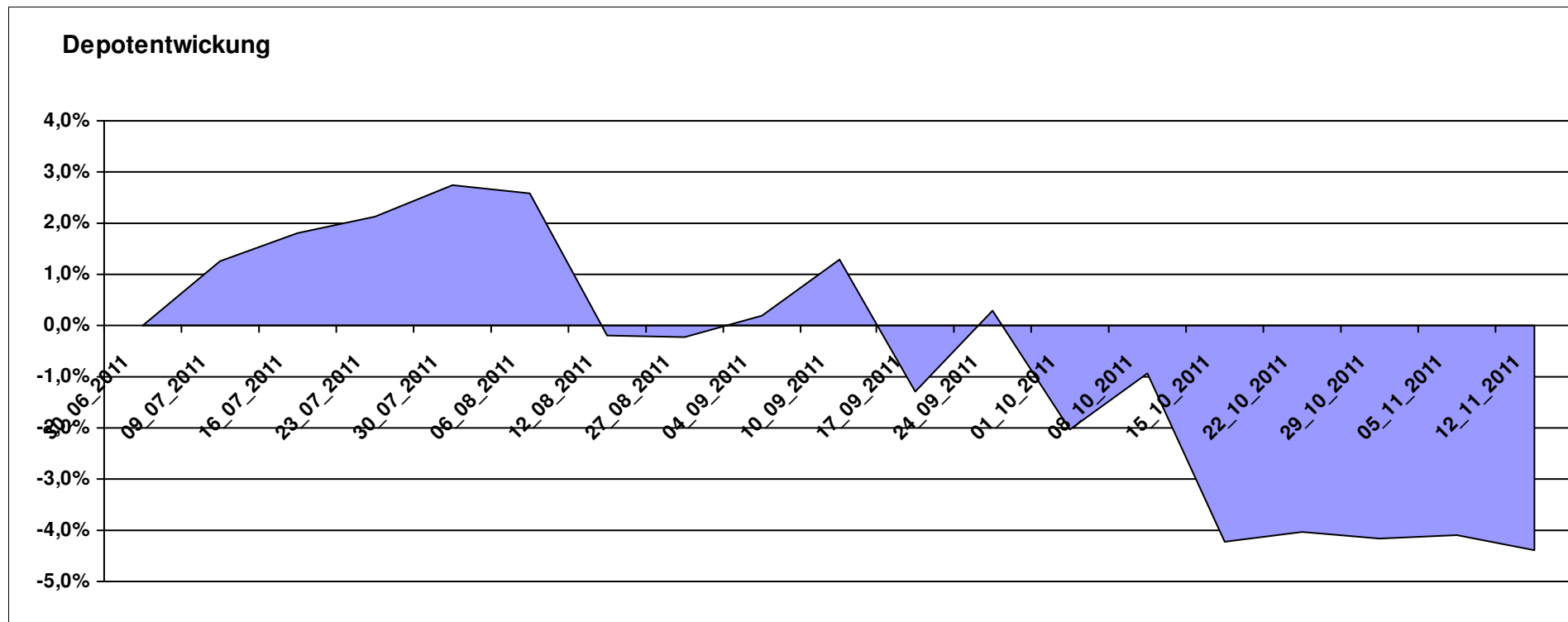
9.562,43

0,00

-437,56

-437,56

-4,38%



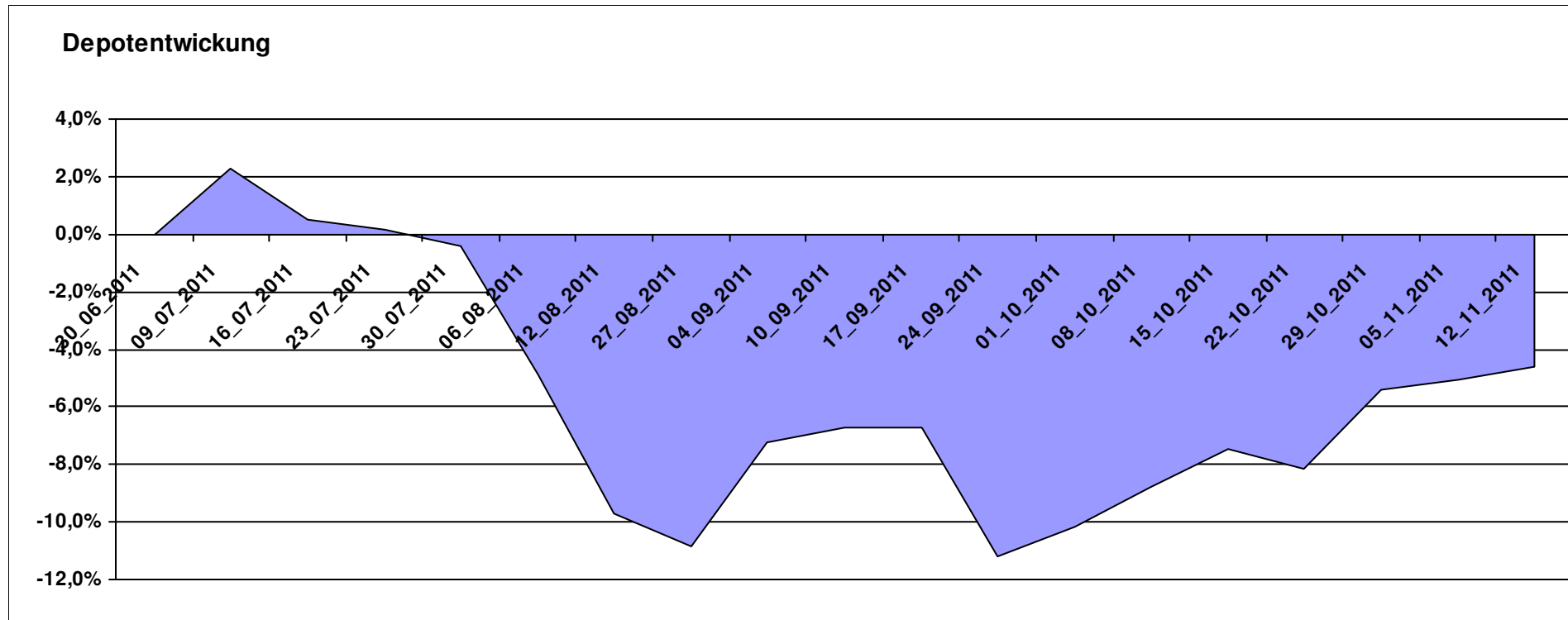
# Aktuelle Depotübersicht

Letzter festgestellter Kurs vom: 12.11.2011

Bericht erstellt am: 12.11.2011 08:04:14

Senna		Teilnehmer									
WKN	Wertpapier Name	Stück	Bestand Einstandspreis	MW	letztter Kurs	Aktuell Depotwert	Div.	Gewinn/Verlust Kurs	Summe	v.H	Portfolio
IE0004515239	ENNISMORE EUROPEAN SC	27,364	2.000,00	73,09	76,63	2.096,87	0,00	96,87	96,87	4,84%	21,98%
GB0033874214	First State Asia Pacific Leaders	495,203	2.000,00	4,04	3,98	1.970,91	0,00	-29,09	-29,09	-1,45%	20,66%
LU0205193047	Schroder ISF-US Small & Mid-Cap	18,039	2.000,00	110,87	108,66	1.960,14	0,00	-39,86	-39,86	-1,99%	20,54%
LU0072463663	BGF Latin American Fund A2 USD	29,877	2.000,00	66,94	60,36	1.803,38	0,00	-196,62	-196,62	-9,83%	18,90%
IE00B0T0FN89	Griffin Ottoman Fund	16,412	2.000,00	121,86	104,16	1.709,50	0,00	-290,50	-290,50	-14,52%	17,92%

**Aktuelle Depotperformance** 10.000,00 9.540,80 0,00 -459,20 -459,20 -4,59%



# Aktuelle Depotübersicht

Letzter festgestellter Kurs vom: 12.11.2011

Bericht erstellt am: 12.11.2011 08:04:14

Skywalker		Teilnehmer									
WKN	Wertpapier Name	Stück	Bestand Einstandspreis	MW	Aktuell letzter Kurs	Depotwert	Div.	Gewinn/Verlust Kurs	Summe	v.H	Portfolio
DE0009807016	Hausinvest	48,438	2.000,00	41,29	41,69	2.019,38	0,00	19,38	19,38	0,97%	23,29%
LU0407232692	Nestor Afrika Fonds B	15,224	2.000,00	131,37	113,48	1.727,64	0,00	-272,36	-272,36	-13,62%	19,93%
DE0008475096	Allianz RCM Rohstoffonds	15,902	2.000,00	125,77	105,77	1.681,96	0,00	-318,04	-318,04	-15,90%	19,40%
DE0008481763	Allianz RCM Nebenwerte Deutschland	13,436	2.000,00	148,85	123,78	1.663,15	0,00	-336,85	-336,85	-16,84%	19,18%
DE0008490962	DWS Deutschland	16,920	2.000,00	118,20	93,23	1.577,50	0,00	-422,50	-422,50	-21,13%	18,20%

## Aktuelle Depotperformance

10.000,00

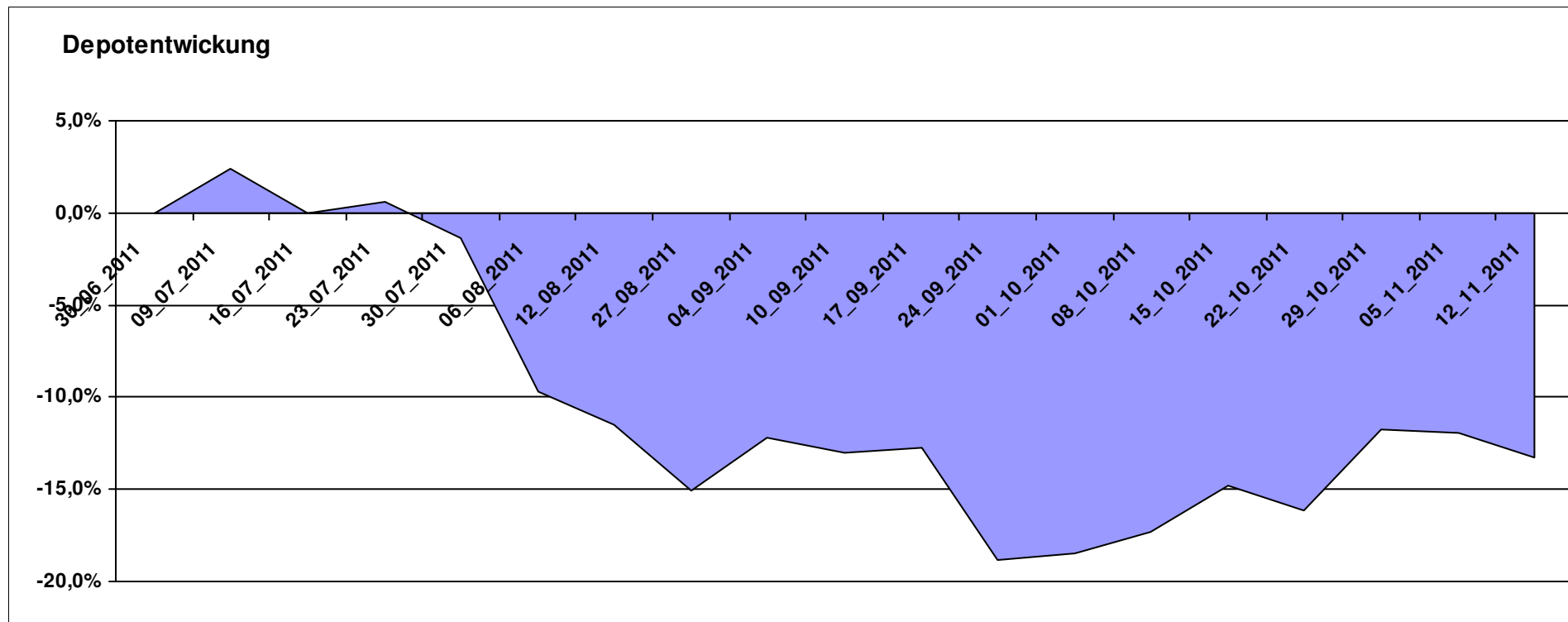
8.669,63

0,00

-1.330,38

-1.330,38

-13,30%



# Aktuelle Depotübersicht

Letzter festgestellter Kurs vom: 12.11.2011

Bericht erstellt am: 12.11.2011 08:04:14

Snowky		Teilnehmer									
WKN	Wertpapier Name	Stück	Bestand Einstandspreis	MW	letztter Kurs	Aktuell Depotwert	Div.	Gewinn/Verlust Kurs	Summe	v.H	Portfolio
LU0254360752	CS Equity Fund (Lux) Global Prestige B	172,723	2.160,77	12,51	14,23	2.457,85	0,00	297,08	297,08	13,75%	25,57%
LU0338690372	DB Platinum Agriculture Euro	0,249	2.000,00	8040,46	7567,00	1.882,23	0,00	-117,77	-117,77	-5,89%	19,58%
LU0069514817	LiLux Convert	12,157	2.000,00	164,51	153,05	1.860,68	0,00	-139,32	-139,32	-6,97%	19,36%
LU0278527428	Nordea-1 Nordic Eq SC BP	179,051	2.000,00	11,17	9,58	1.715,31	0,00	-284,69	-284,69	-14,23%	17,85%
LU0090303289	Multiadvisor Sicav Esprit	22,686	2.000,00	88,16	74,70	1.694,65	0,00	-305,35	-305,35	-15,27%	17,63%
LU0261454143	SGAM Fund Eqs Luxury & Lifestyle A (USD)	0,000	-160,77	0,00	97,37	0,00	0,00	160,77	160,77	Abger.	0,00%

## Aktuelle Depotperformance

10.000,00

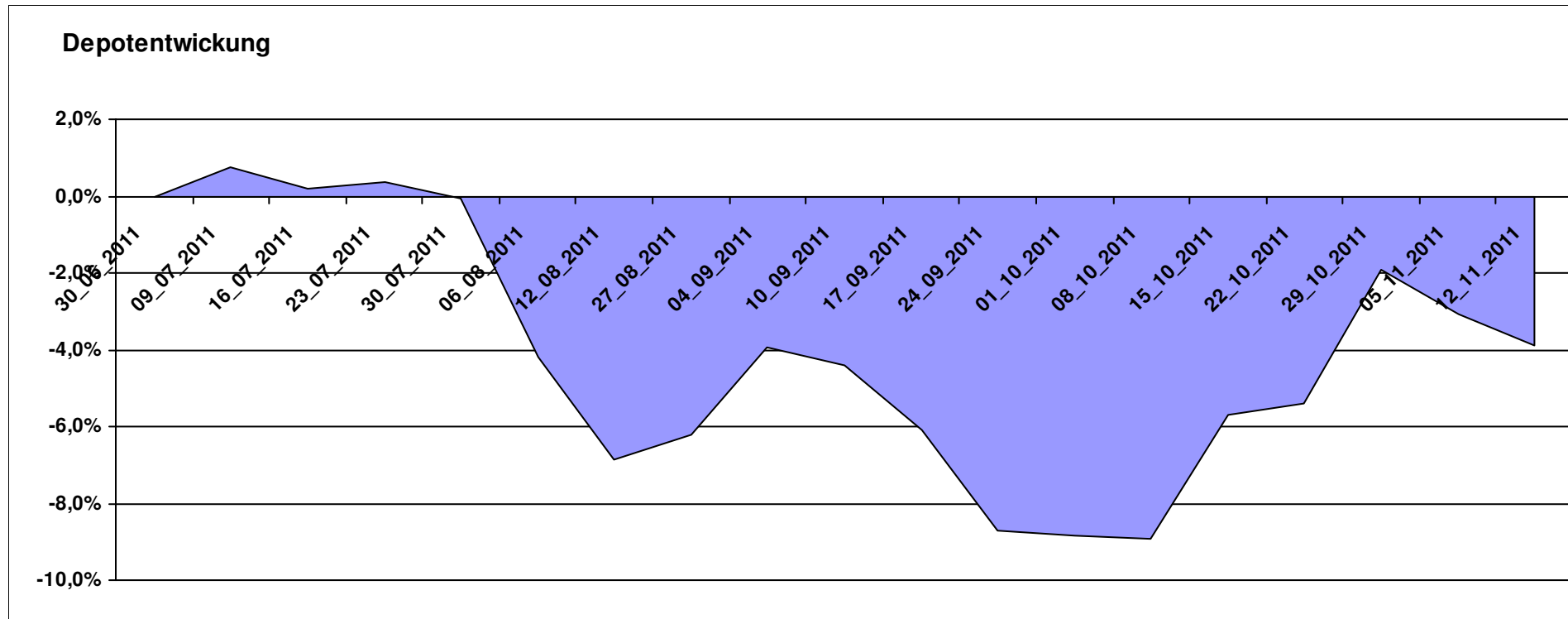
9.610,72

0,00

-389,28

-389,28

-3,89%



# Aktuelle Depotübersicht

Letzter festgestellter Kurs vom: 12.11.2011

Bericht erstellt am: 12.11.2011 08:04:14

vanity		Teilnehmer									
WKN	Wertpapier Name	Stück	Bestand Einstandspreis	MW	Aktuell letzter Kurs	Depotwert	Div.	Gewinn/Verlust Kurs	Summe	v.H	Portfolio
LU0292100046	db x-trackers MSCI Korea TRN	45,967	2.000,00	43,51	37,76	1.735,71	0,00	-264,29	-264,29	-13,21%	23,73%
LU0252635023	Lyxor DAXplus Covered Call	31,156	2.000,00	64,19	54,28	1.691,16	0,00	-308,84	-308,84	-15,44%	23,12%
FR0010168781	Lyxor ETF MSCI EMU Value	17,999	2.000,00	111,12	83,75	1.507,44	0,00	-492,56	-492,56	-24,63%	20,61%
LU0392496930	ComStage ETF DJ EURO STOXX 50 Lev.	103,578	2.000,00	19,31	11,71	1.212,90	0,00	-787,10	-787,10	-39,36%	16,58%
LU0252634307	Lyxor ETF LEVDAX	36,427	2.000,00	54,90	32,03	1.166,77	0,00	-833,23	-833,23	-41,66%	15,95%

## Aktuelle Depotperformance

10.000,00

7.313,98

0,00

-2.686,02

-2.686,02

-26,86%

