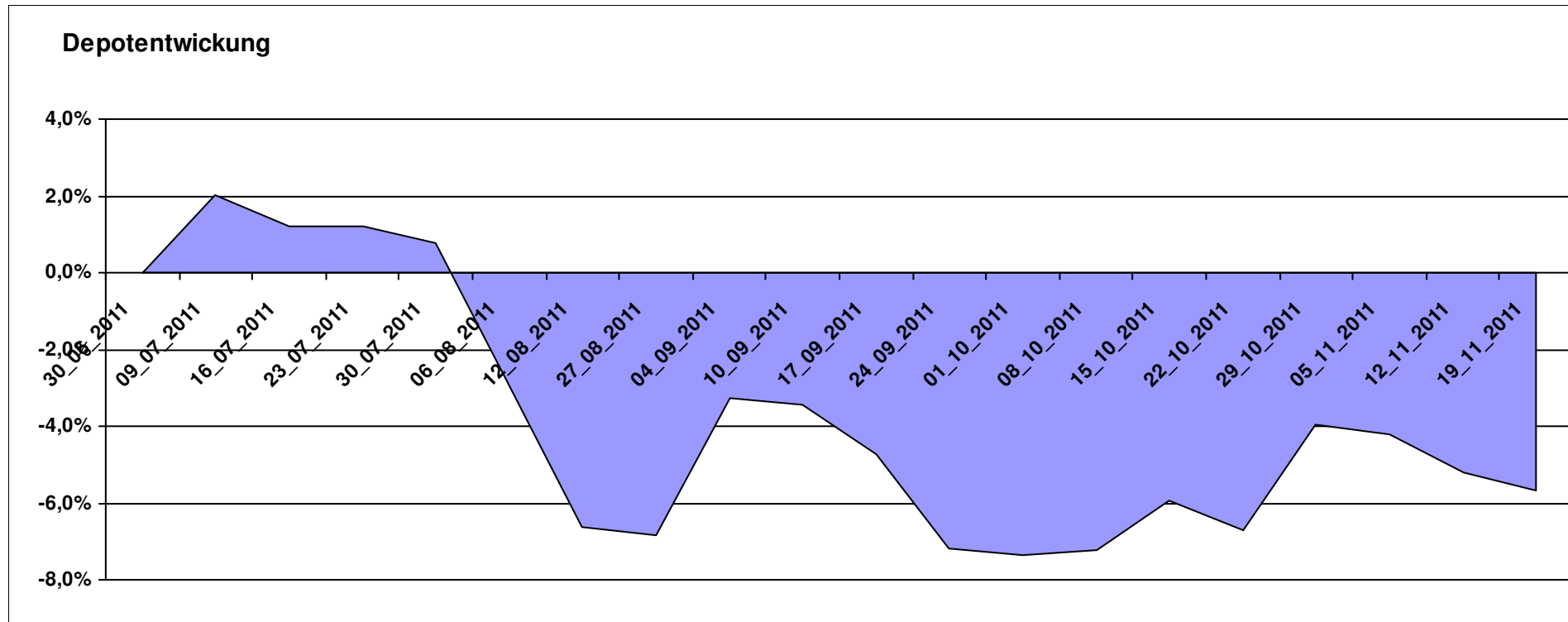


Aktuelle Depotübersicht

Letzter festgestellter Kurs vom: 19.11.2011

Bericht erstellt am: 19.11.2011 07:55:35

[BM] ARERO		Benchmark									
WKN	Wertpapier Name	Stück	Bestand Einstandspreis	MW	letzte Kurs	Aktuell Depotwert	Div.	Gewinn/Verlust Kurs	Summe	v.H	Portfolio
LU0360863863	ARERO	76,040	10.000,00	131,51	124,06	9.433,50	0,00	-566,50	-566,50	-5,66%	100,00%
Aktuelle Depotperformance			10.000,00			9.433,50	0,00	-566,50	-566,50	-5,67%	



Aktuelle Depotübersicht

Letzter festgestellter Kurs vom: 19.11.2011

Bericht erstellt am: 19.11.2011 07:55:35

[BM] ASEANLADAEI		Benchmark									
WKN	Wertpapier Name	Stück	Bestand Einstandspreis	MW	letztter Kurs	Aktuell Depotwert	Div.	Gewinn/Verlust Kurs	Summe	v.H	Portfolio
LU0147784119	NESTOR Australien Fonds	5,426	2.000,00	368,60	369,07	2.002,55	0,00	2,55	2,55	0,13%	22,56%
IE0000830236	Baring ASEAN Frontiers Fund (USD)	16,361	2.000,00	122,24	112,52	1.840,97	0,00	-159,03	-159,03	-7,95%	20,74%
LU0298454090	BlackRock Latin American Opp Fund A2 USD	19,296	2.000,00	103,65	89,08	1.718,85	0,00	-281,15	-281,15	-14,06%	19,36%
LU0207947044	FPM Funds Stockpicker Germany Sm/Mid C	11,966	2.000,00	167,14	139,51	1.669,38	0,00	-330,62	-330,62	-16,53%	18,81%
LU0088927925	Henderson Horizon Pan European Property Equities A2	95,283	2.000,00	20,99	17,26	1.644,59	0,00	-355,41	-355,41	-17,77%	18,53%

Aktuelle Depotperformance

10.000,00

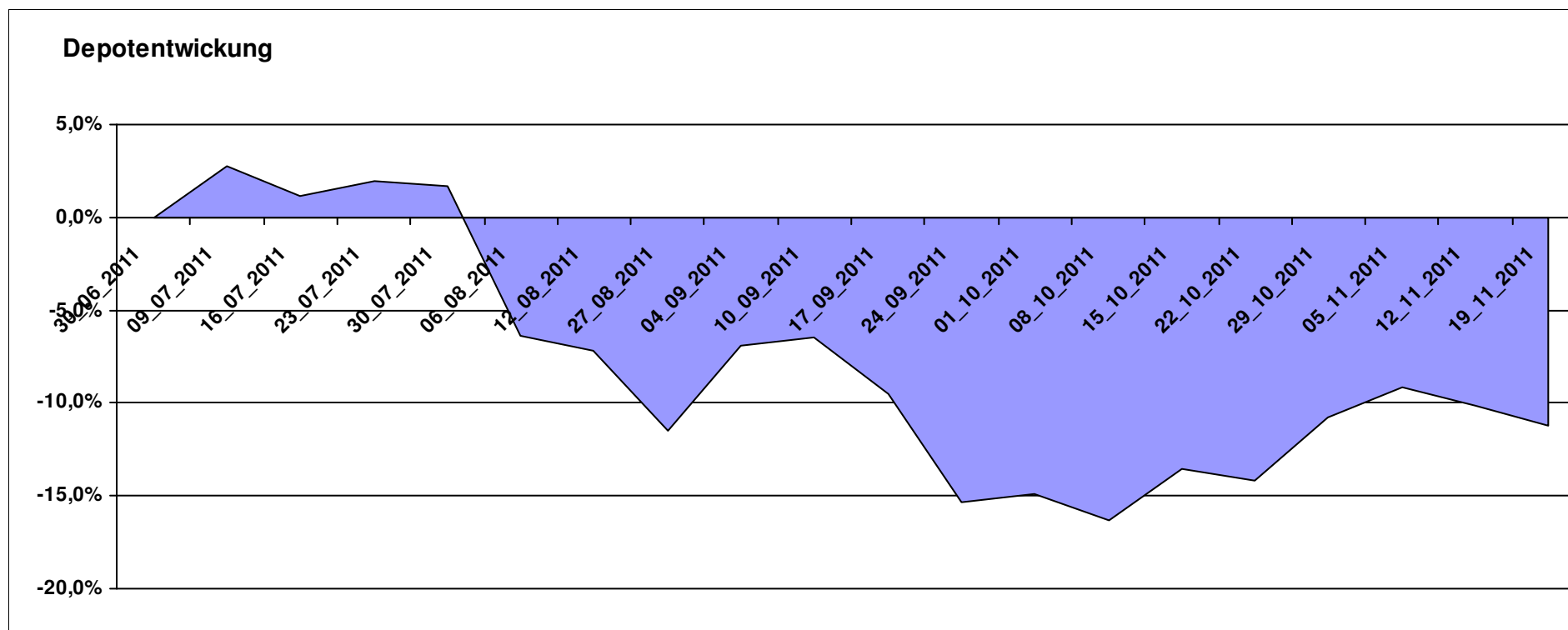
8.876,34

0,00

-1.123,66

-1.123,66

-11,24%

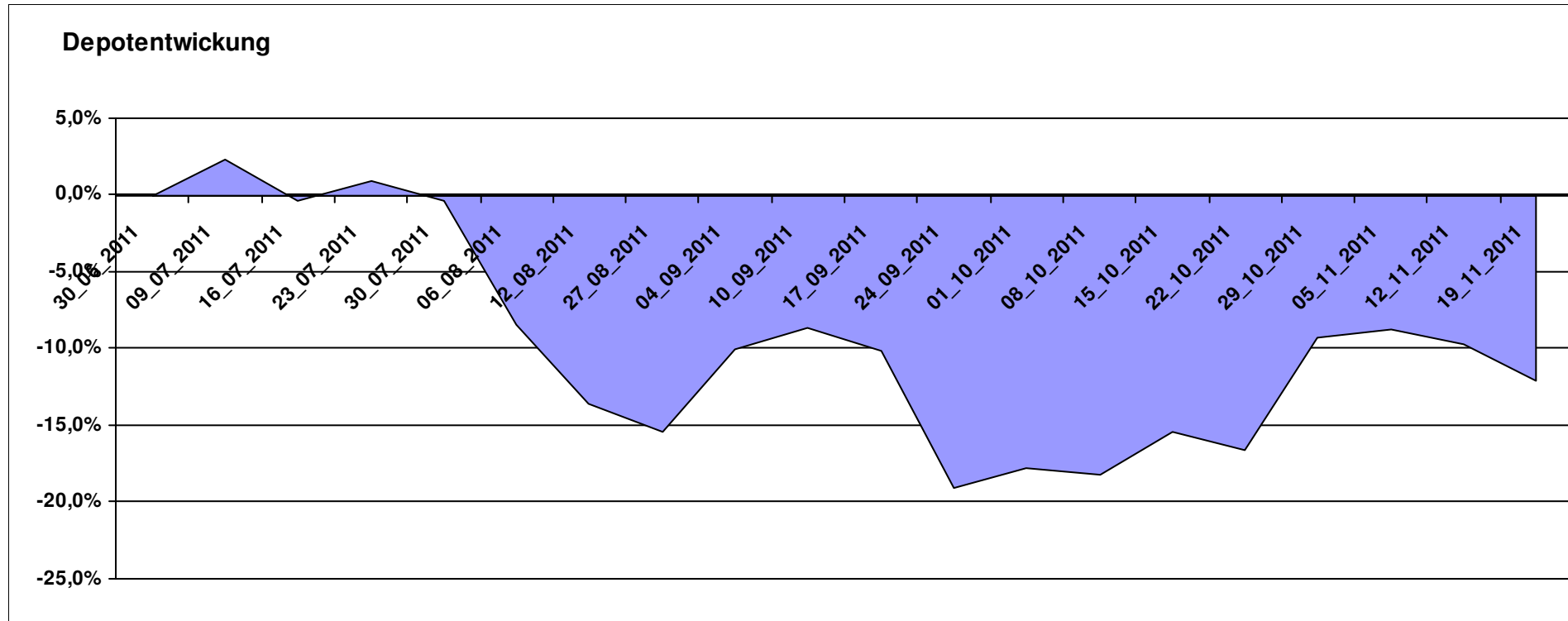


Aktuelle Depotübersicht

Letzter festgestellter Kurs vom: 19.11.2011

Bericht erstellt am: 19.11.2011 07:55:35

[BM] BRIC		Benchmark									
WKN	Wertpapier Name	Stück	Bestand Einstandspreis	MW	letztter Kurs	Aktuell Depotwert	Div.	Gewinn/Verlust Kurs	Summe	v.H	Portfolio
DE000A0C4CJ1	DAXglobal BRIC Index (Perf)	18,825	10.000,00	531,22	466,78	8.786,94	0,00	-1213,06	-1213,06	-12,13%	100,00%
Aktuelle Depotperformance			10.000,00			8.786,94	0,00	-1.213,06	-1.213,06	-12,13%	



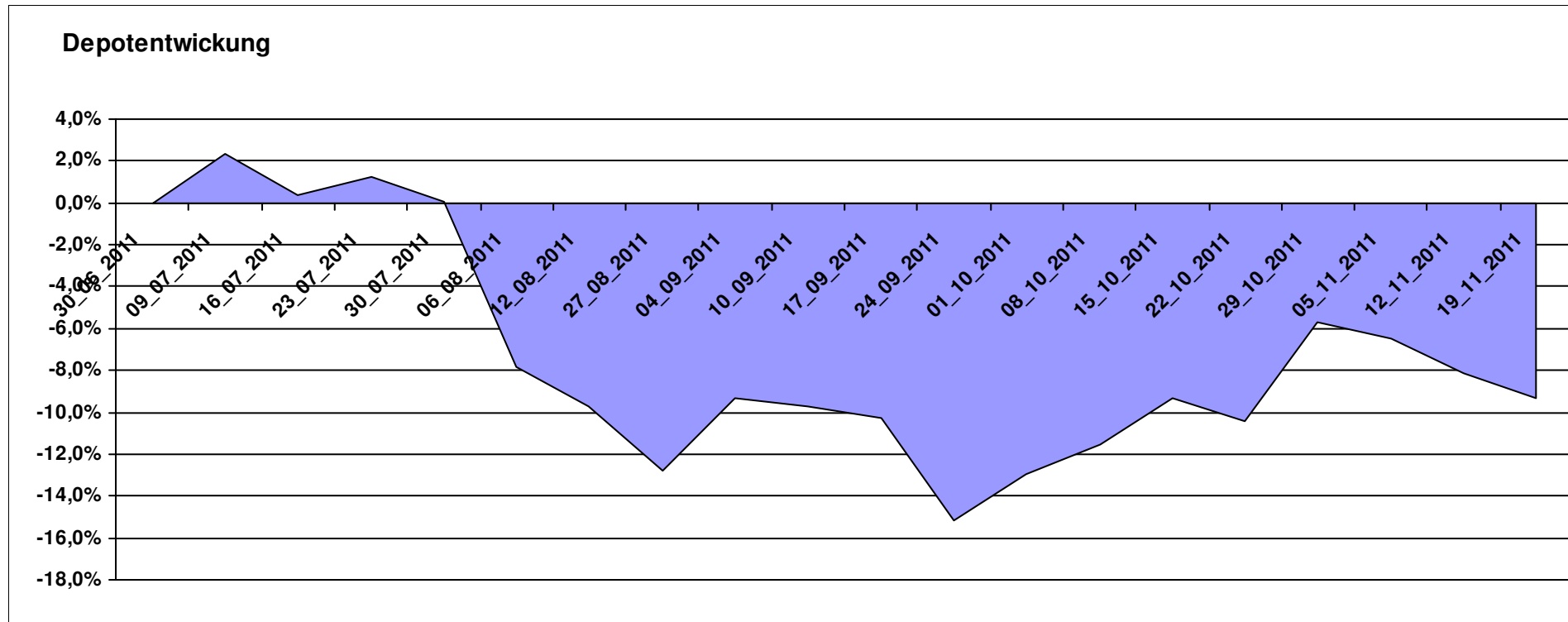
Aktuelle Depotübersicht

Letzter festgestellter Kurs vom: 19.11.2011

Bericht erstellt am: 19.11.2011 07:55:35

[BM] DEKA Fonds		Benchmark									
WKN	Wertpapier Name	Stück	Bestand Einstandspreis	MW	Aktuell letzter Kurs	Depotwert	Div.	Gewinn/Verlust Kurs	Summe	v.H	Portfolio
DE0005896872	Deka-Euroland Balance CF	38,588	2.000,00	51,83	53,19	2.052,48	0,00	52,48	52,48	2,62%	22,64%
DE000DK2CDS0	Deka-DividendenStrategie CF	19,194	2.000,00	104,20	96,67	1.855,47	0,00	-144,53	-144,53	-7,23%	20,47%
LU0349172485	DekaLux-GlobalResources CF	22,732	2.000,00	87,98	80,14	1.821,78	0,00	-178,22	-178,22	-8,91%	20,10%
LU0350482435	DekaLuxTeam-EM	19,641	2.000,00	101,83	90,94	1.786,11	0,00	-213,89	-213,89	-10,69%	19,70%
DE0008474503	DekaFonds CF	27,067	2.000,00	73,89	57,26	1.549,87	0,00	-450,13	-450,13	-22,51%	17,10%

Aktuelle Depotperformance 10.000,00 9.065,71 0,00 -934,29 -934,29 -9,34%



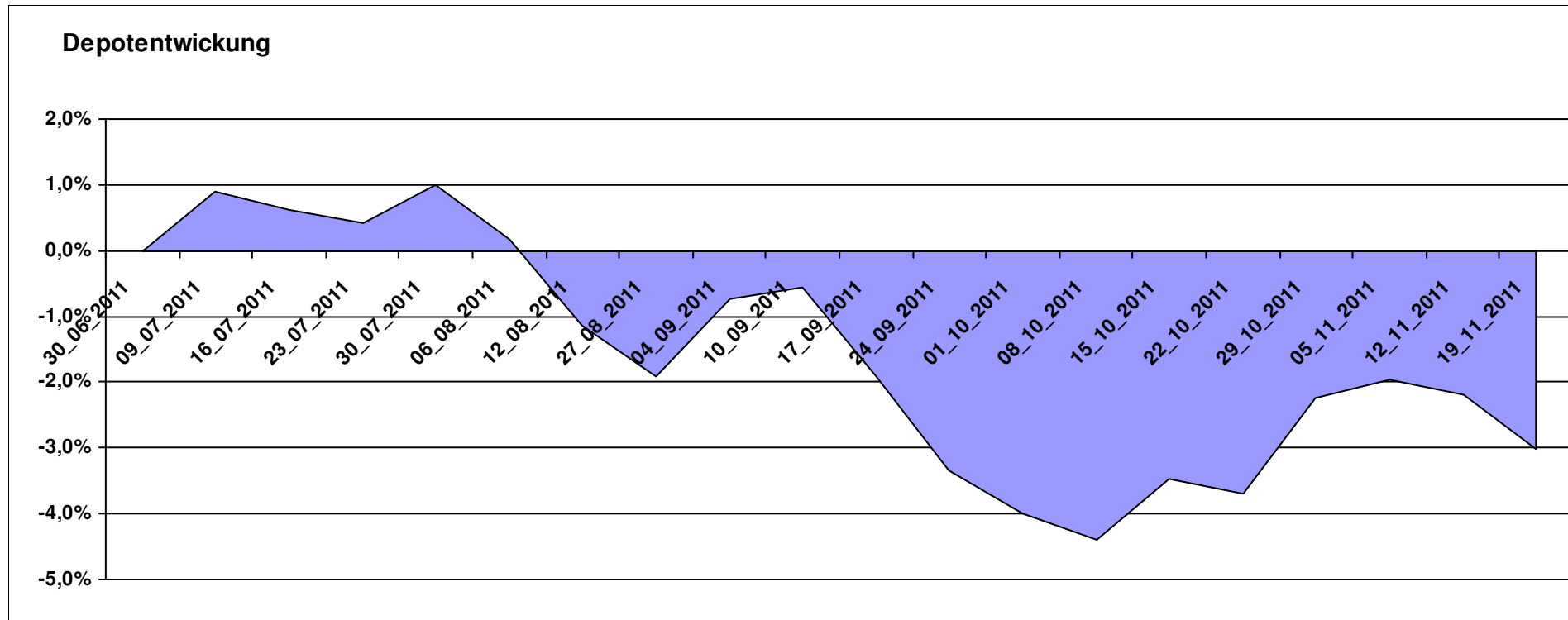
Aktuelle Depotübersicht

Letzter festgestellter Kurs vom: 19.11.2011

Bericht erstellt am: 19.11.2011 07:55:35

[BM] Der Konservative		Benchmark									
WKN	Wertpapier Name	Stück	Bestand Einstandspreis	MW	letztter Kurs	Aktuell Depotwert	Div.	Gewinn/Verlust Kurs	Summe	v.H	Portfolio
3B00B1VMCY93	M&G OPTIMAL INCOME FUND	140,848	2.000,00	14,20	14,40	2.028,21	0,00	28,21	28,21	1,41%	20,91%
DE0009807016	Hausinvest	48,438	2.000,00	41,29	41,71	2.020,34	0,00	20,34	20,34	1,02%	20,83%
LU0592698954	Carmignac Emerging Patrimoine A	20,022	2.000,00	99,89	96,00	1.922,11	0,00	-77,89	-77,89	-3,89%	19,82%
LU0136412771	Ethna-AKTIV-E A	18,086	2.000,00	110,58	105,69	1.911,56	0,00	-88,44	-88,44	-4,42%	19,71%
LU0185172052	LuxTopic - Cosmopolitan	13,773	2.000,00	145,21	131,83	1.815,72	0,00	-184,28	-184,28	-9,21%	18,72%

Aktuelle Depotperformance 10.000,00 9.697,94 0,00 -302,06 -302,06 -3,02%



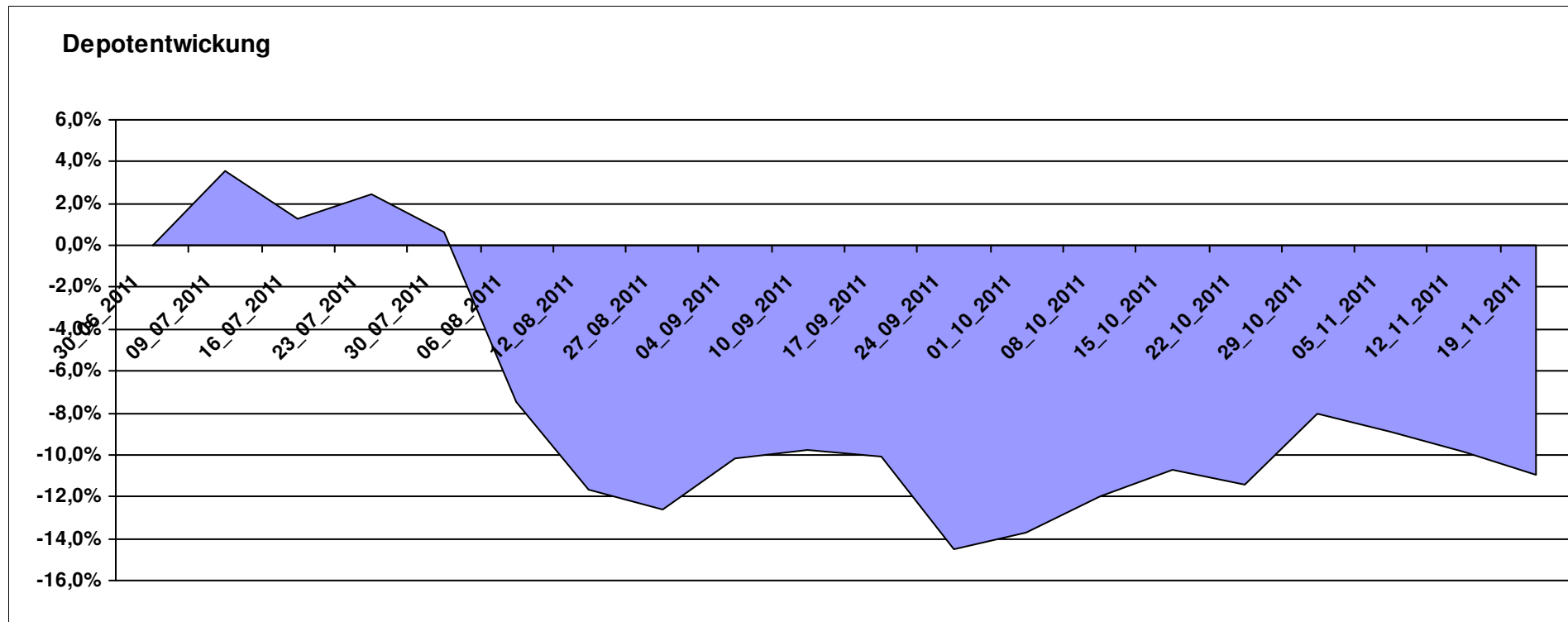
Aktuelle Depotübersicht

Letzter festgestellter Kurs vom: 19.11.2011

Bericht erstellt am: 19.11.2011 07:55:35

[BM] Die beliebtesten Fonds		Benchmark									
WKN	Wertpapier Name	Stück	Bestand Einstandspreis	MW	letztter Kurs	Aktuell Depotwert	Div.	Gewinn/Verlust Kurs	Summe	v.H	Portfolio
GB0030932676	M&G Global Basic	167,154	4.000,00	23,93	22,31	3.729,21	0,00	-270,79	-270,79	-6,77%	41,88%
DE0005561674	ETF Dachfonds	301,659	4.000,00	13,26	12,03	3.628,96	0,00	-371,04	-371,04	-9,28%	40,75%
DE0008490962	DWS Deutschland	16,920	2.000,00	118,20	91,38	1.546,19	0,00	-453,81	-453,81	-22,69%	17,36%

Aktuelle Depotperformance 10.000,00 8.904,36 0,00 -1.095,64 -1.095,64 -10,96%



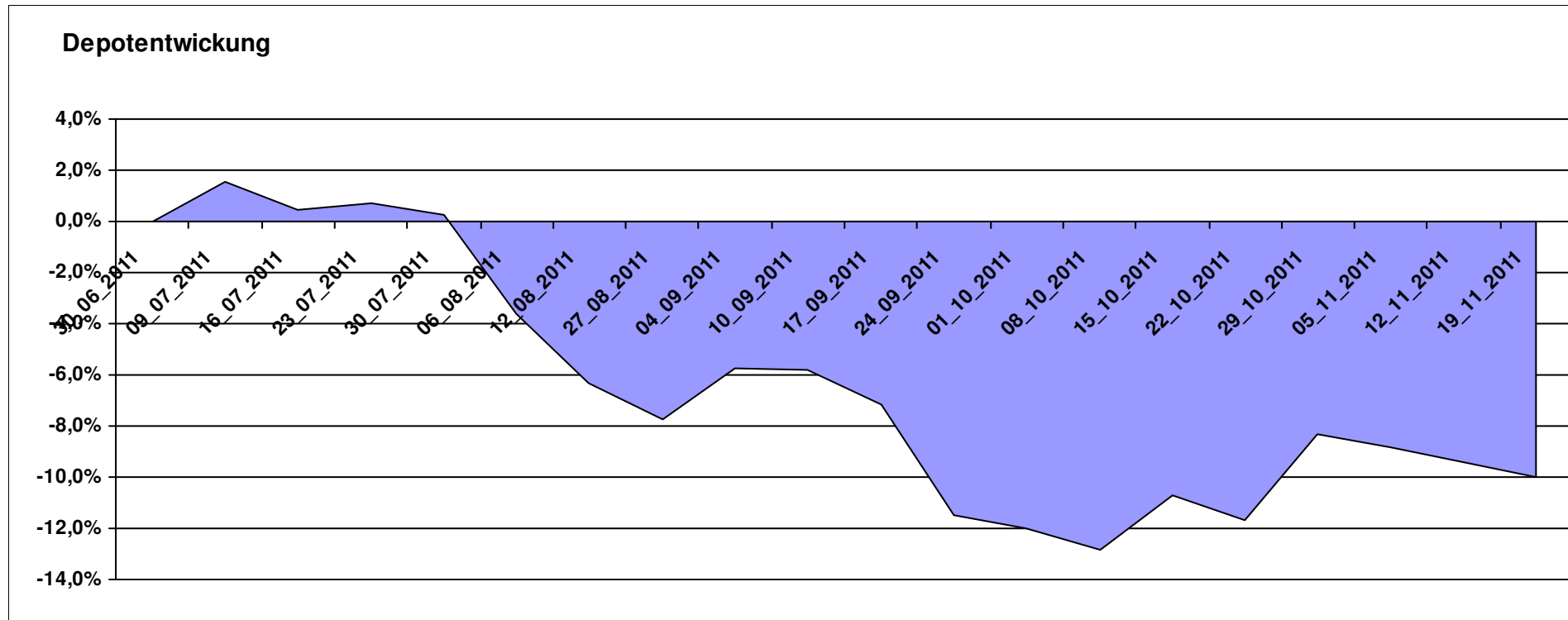
Aktuelle Depotübersicht

Letzter festgestellter Kurs vom: 19.11.2011

Bericht erstellt am: 19.11.2011 07:55:35

[BM] DJE Fonds		Benchmark									
WKN	Wertpapier Name	Stück	Bestand Einstandspreis	MW	letztter Kurs	Aktuell Depotwert	Div.	Gewinn/Verlust Kurs	Summe	v.H	Portfolio
LU0159549574	DJE - Renten Global P (EUR)	14,385	2.000,00	139,03	136,88	1.969,07	0,00	-30,93	-30,93	-1,55%	21,89%
LU0185172052	LuxTopic - Cosmopolitan	13,773	2.000,00	145,21	131,83	1.815,72	0,00	-184,28	-184,28	-9,21%	20,18%
LU0159550150	DJE - Dividende & Substanz P (EUR)	8,351	2.000,00	239,48	214,25	1.789,29	0,00	-210,71	-210,71	-10,54%	19,89%
LU0350835707	DJE - AGRAR & ERNAEHRUNG P	16,919	2.000,00	118,21	103,38	1.749,09	0,00	-250,91	-250,91	-12,55%	19,44%
LU0188847478	LuxTopic - PACIFIC	97,656	2.000,00	20,48	17,14	1.673,83	0,00	-326,17	-326,17	-16,31%	18,60%

Aktuelle Depotperformance 10.000,00 8.997,00 0,00 -1.003,00 -1.003,00 -10,03%



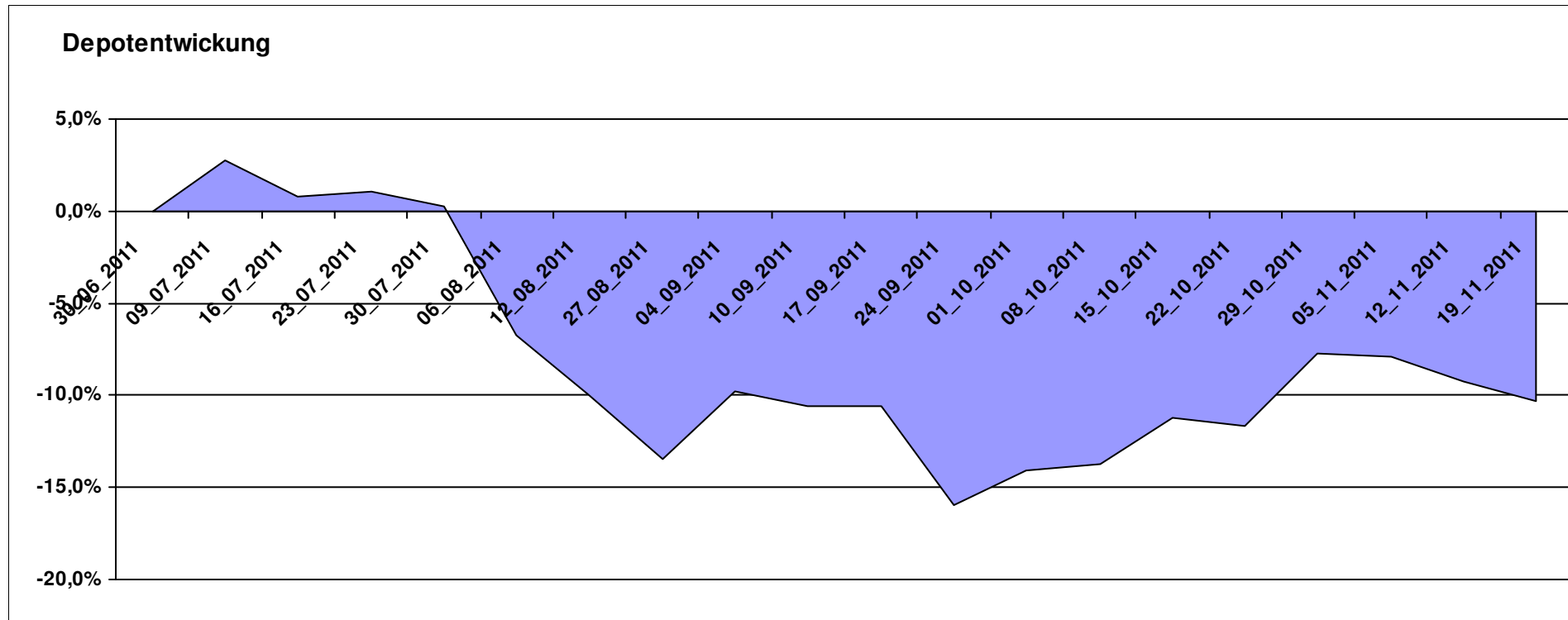
Aktuelle Depotübersicht

Letzter festgestellter Kurs vom: 19.11.2011

Bericht erstellt am: 19.11.2011 07:55:35

[BM] DWS Fonds		Benchmark									
WKN	Wertpapier Name	Stück	Bestand Einstandspreis	MW	Aktuell letzter Kurs	Depotwert	Div.	Gewinn/Verlust Kurs	Summe	v.H	Portfolio
DE0009848119	DWS Top Dividende	25,119	2.000,00	79,62	78,96	1.983,42	0,00	-16,58	-16,58	-0,83%	22,11%
DE0008490913	DWS High Income Bond Fund	78,678	2.000,00	25,42	24,42	1.921,32	0,00	-78,68	-78,68	-3,93%	21,42%
DE0009769760	DWS Top 50 Asien	19,728	2.000,00	101,38	92,23	1.819,49	0,00	-180,51	-180,51	-9,03%	20,28%
DE0009773010	DWS Emerging Markets	22,429	2.000,00	89,17	76,08	1.706,40	0,00	-293,60	-293,60	-14,68%	19,02%
DE0009769869	DWS Aktien Strategie Deutschland	10,848	2.000,00	184,37	141,97	1.540,06	0,00	-459,94	-459,94	-23,00%	17,17%

Aktuelle Depotperformance 10.000,00 8.970,69 0,00 -1.029,31 -1.029,31 -10,29%

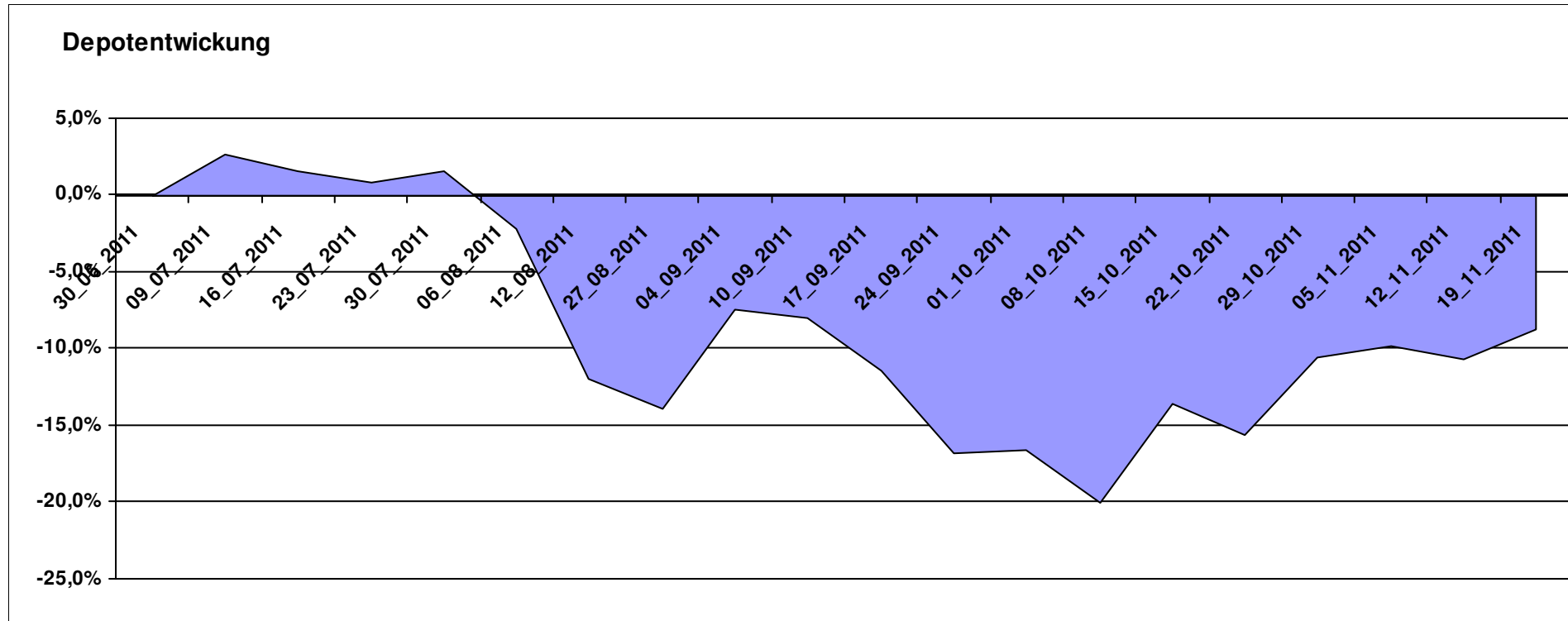


Aktuelle Depotübersicht

Letzter festgestellter Kurs vom: 19.11.2011

Bericht erstellt am: 19.11.2011 07:55:35

[BM] Emerging Market		Benchmark									Portfolio
WKN	Wertpapier Name	Stück	Bestand Einstandspreis	MW	letztter Kurs	Aktuell Depotwert	Div.	Gewinn/Verlust Kurs	Summe	v.H	
LU0292107645	db x-trackers Emerging Markets	337,434	10.000,00	29,64	27,04	9.124,22	0,00	-875,78	-875,78	-8,76%	100,00%
Aktuelle Depotperformance			10.000,00			9.124,22	0,00	-875,78	-875,78	-8,76%	



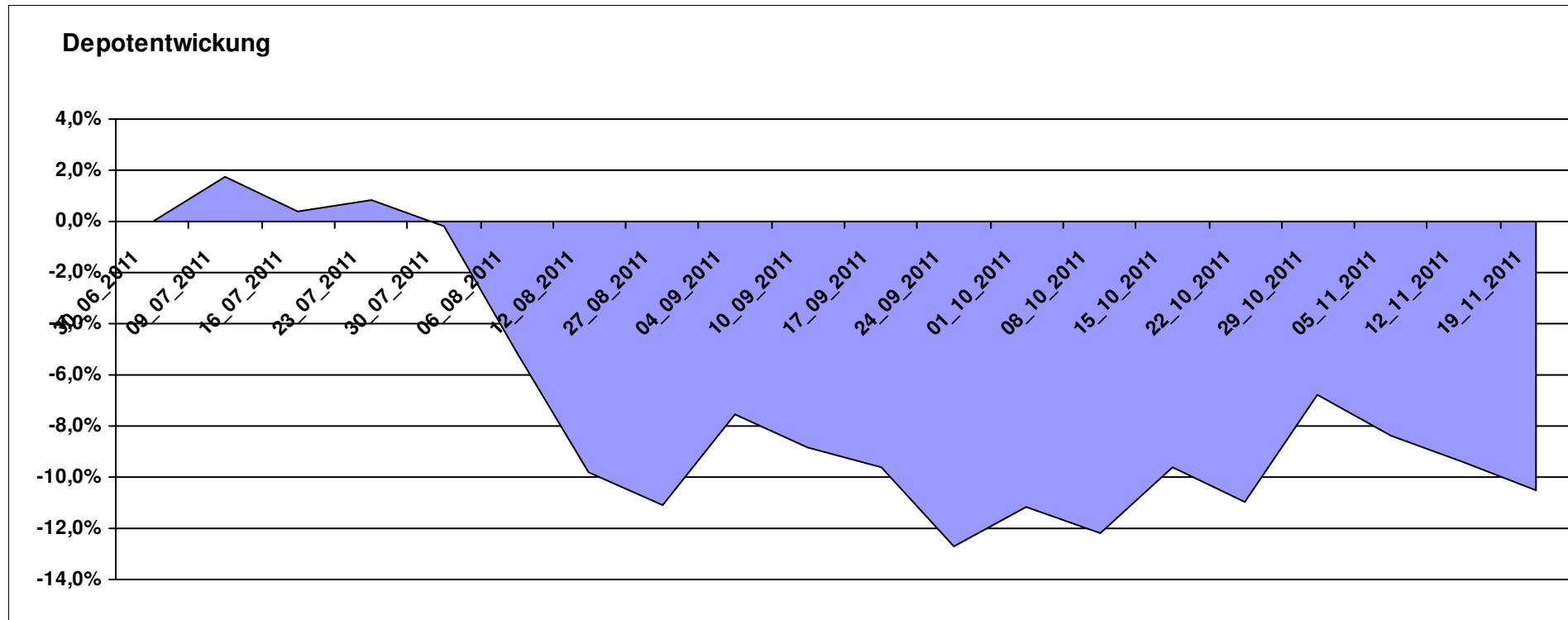
Aktuelle Depotübersicht

Letzter festgestellter Kurs vom: 19.11.2011

Bericht erstellt am: 19.11.2011 07:55:35

[BM] ETF		Benchmark			Aktuell		Gewinn/Verlust			Portfolio	
WKN	Wertpapier Name	Stück	Bestand Einstandspreis	MW	letzter Kurs	Depotwert	Div.	Kurs	Summe	v.H	
LU0392495023	ComStage ETF MSCI Pacific	69,657	2.000,00	28,71	27,40	1.908,61	0,00	-91,39	-91,39	-4,57%	21,32%
LU0274208692	db x-trackers MSCI World TRN	88,809	2.000,00	22,52	21,25	1.887,19	0,00	-112,81	-112,81	-5,64%	21,08%
LU0292107645	db x-trackers Emerging Markets	67,487	2.000,00	29,64	27,04	1.824,84	0,00	-175,16	-175,16	-8,76%	20,39%
FR0010174292	Lyxor ETF EuroMTS Inflation Linked	16,796	2.000,00	119,07	104,45	1.754,38	0,00	-245,62	-245,62	-12,28%	19,60%
DE0005933923	iShares MDAX (DE)	19,851	2.000,00	100,75	79,36	1.575,38	0,00	-424,62	-424,62	-21,23%	17,60%

Aktuelle Depotperformance 10.000,00 8.950,40 0,00 -1.049,60 -1.049,60 -10,50%



Aktuelle Depotübersicht

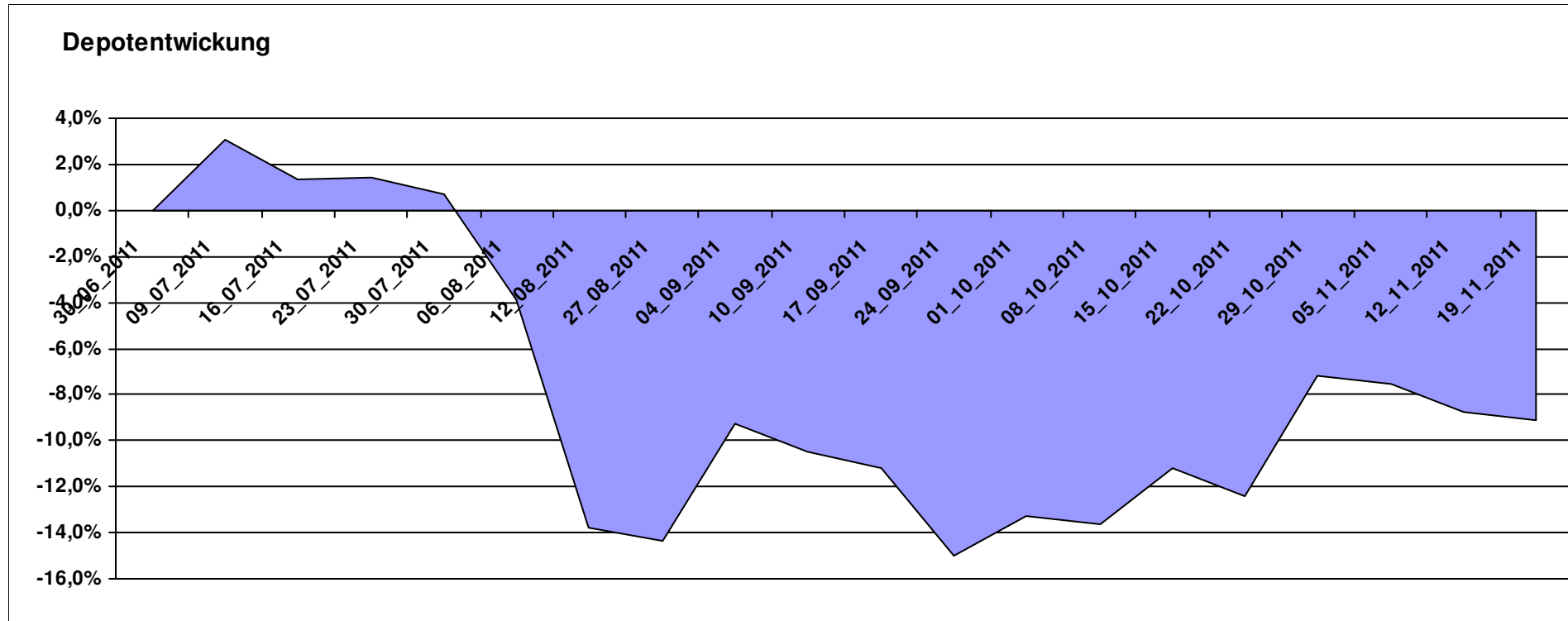
Letzter festgestellter Kurs vom: 19.11.2011

Bericht erstellt am: 19.11.2011 07:55:35

[BM] ETF Portfolio Global		Benchmark									
WKN	Wertpapier Name	Stück	Bestand Einstandspreis	MW	letzter Kurs	Aktuell Depotwert	Div.	Gewinn/Verlust Kurs	Summe	v.H	Portfolio
DE000A0MKQK7	ETF Portfolio Global	962,464	10.000,00	10,39	9,44	9.085,66	0,00	-914,34	-914,34	-9,14%	100,00%

Aktuelle Depotperformance

10.000,00 9.085,66 0,00 -914,34 -914,34 -9,14%



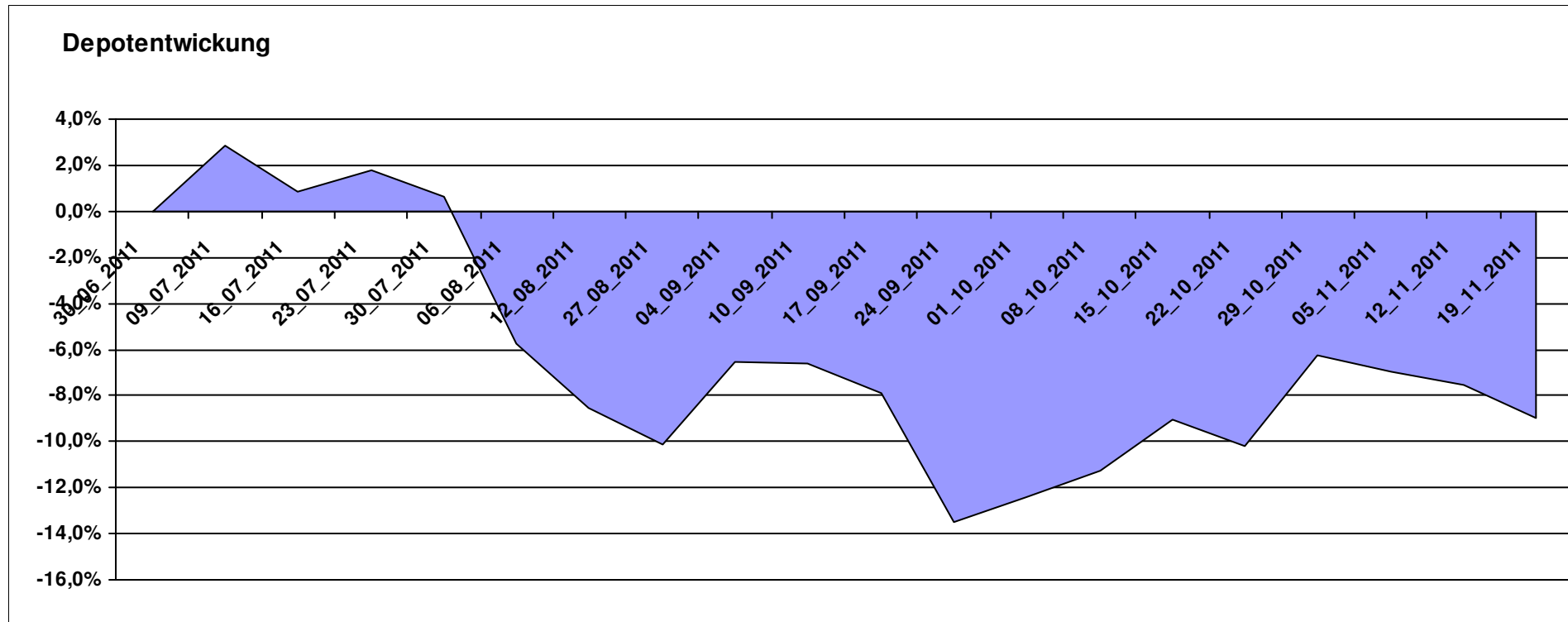
Aktuelle Depotübersicht

Letzter festgestellter Kurs vom: 19.11.2011

Bericht erstellt am: 19.11.2011 07:55:35

[BM] Freier Vermittler		Benchmark									
WKN	Wertpapier Name	Stück	Bestand Einstandspreis	MW	letzte Kurs	Aktuell Depotwert	Div.	Gewinn/Verlust Kurs	Summe	v.H	Portfolio
LU0136412771	Ethna-AKTIV-E A	18,086	2.000,00	110,58	105,69	1.911,56	0,00	-88,44	-88,44	-4,42%	21,00%
LU0132412106	Aberdeen - Emerging Market EQ FUND A2	45,350	2.000,00	44,10	42,03	1.906,05	0,00	-93,95	-93,95	-4,70%	20,94%
LU0011963245	Aberdeen Global - Asia Pacific Equity Fund A2	42,169	2.000,00	47,43	44,31	1.868,53	0,00	-131,47	-131,47	-6,57%	20,52%
GB0030932676	M&G Global Basic	83,577	2.000,00	23,93	22,31	1.864,61	0,00	-135,39	-135,39	-6,77%	20,48%
LU0124167924	FPM Funds Stockpicker Germany All Cap	8,238	2.000,00	242,78	188,62	1.553,83	0,00	-446,17	-446,17	-22,31%	17,07%

Aktuelle Depotperformance 10.000,00 9.104,58 0,00 -895,43 -895,43 -8,95%



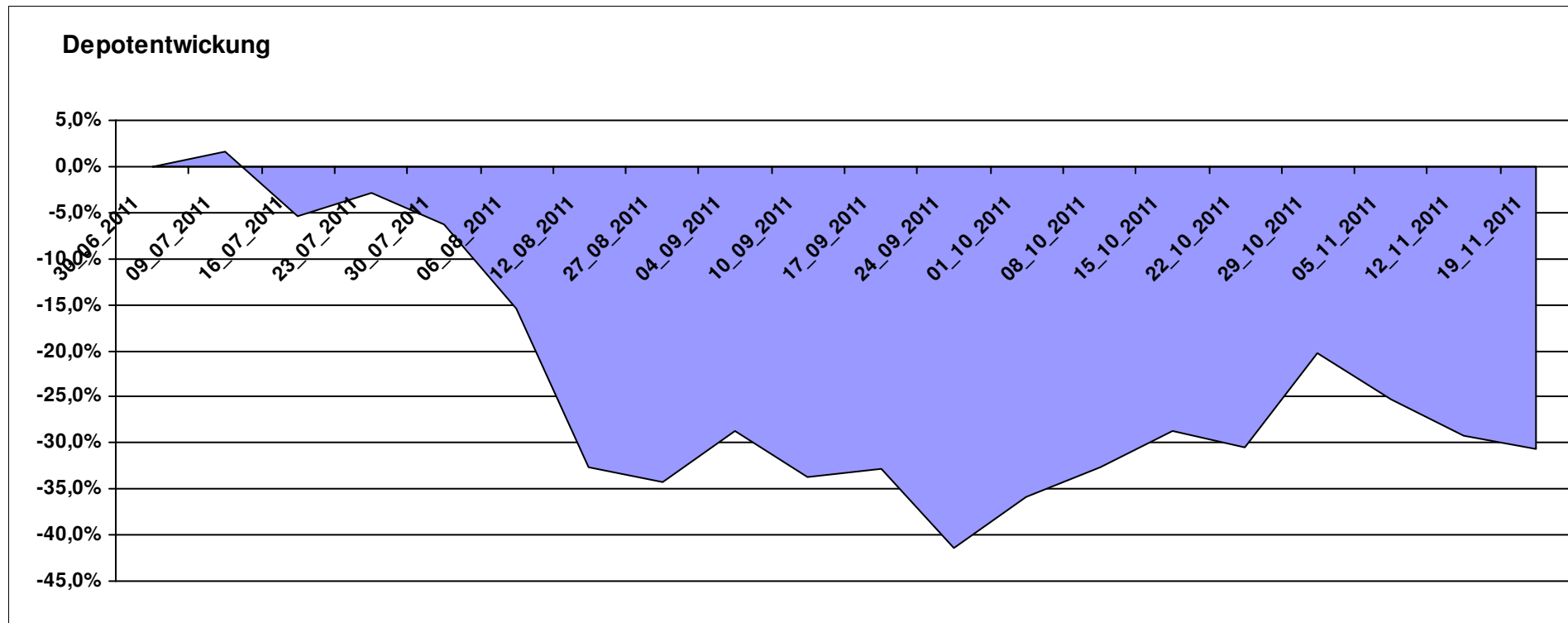
Aktuelle Depotübersicht

Letzter festgestellter Kurs vom: 19.11.2011

Bericht erstellt am: 19.11.2011 07:55:35

[BM] Long and Even Longer		Benchmark									
WKN	Wertpapier Name	Stück	Bestand Einstandspreis	MW	letztter Kurs	Aktuell Depotwert	Div.	Gewinn/Verlust Kurs	Summe	v.H	Portfolio
LU0411078552	db x-trackers S&P 500 2x Leveraged Daily	180,343	2.000,00	11,09	9,75	1.758,34	0,00	-241,66	-241,66	-12,08%	25,36%
LU0488316646	ComStage ETF FTSE 100 Leveraged	53,678	2.000,00	37,26	32,44	1.741,32	0,00	-258,68	-258,68	-12,93%	25,12%
DE000A0X9AB6	ETFX Dow Jones EURO STOXX 50 Leveraged (2x)	17,316	2.000,00	115,50	67,43	1.167,62	0,00	-832,38	-832,38	-41,62%	16,84%
DE000A0X8994	ETFX DAX 2x Long	12,231	2.000,00	163,52	95,21	1.164,51	0,00	-835,49	-835,49	-41,77%	16,80%
LU0419741094	ComStage ETF CAC 40 Leveraged	205,508	2.000,00	9,73	5,36	1.101,52	0,00	-898,48	-898,48	-44,92%	15,89%

Aktuelle Depotperformance 10.000,00 6.933,31 0,00 -3.066,69 -3.066,69 -30,67%



Aktuelle Depotübersicht

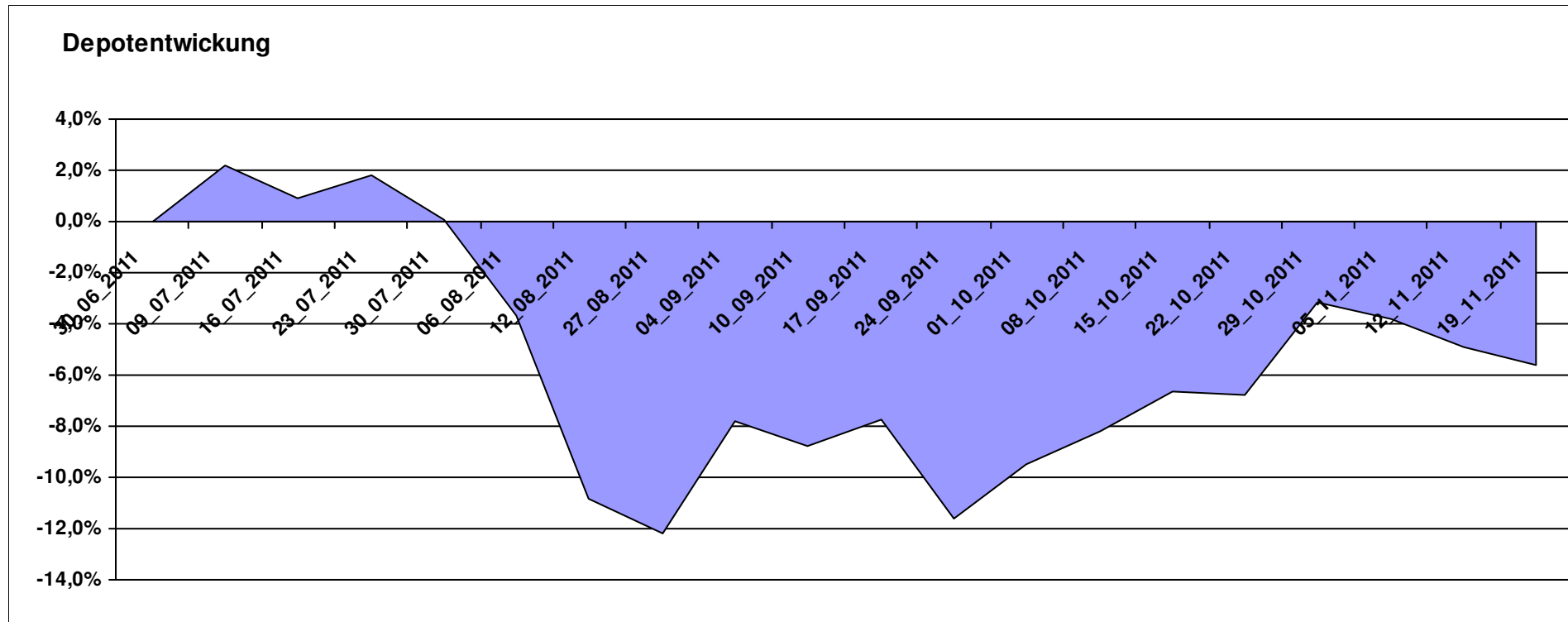
Letzter festgestellter Kurs vom: 19.11.2011

Bericht erstellt am: 19.11.2011 07:55:35

[BM] MSCI World		Benchmark									
WKN	Wertpapier Name	Stück	Bestand Einstandspreis	MW	letzter Kurs	Aktuell Depotwert	Div.	Gewinn/Verlust Kurs	Summe	v.H	Portfolio
LU0274208692	db x-trackers MSCI World TRN	444,044	10.000,00	22,52	21,25	9.435,93	0,00	-564,07	-564,07	-5,64%	100,00%

Aktuelle Depotperformance

10.000,00 9.435,93 0,00 -564,07 -564,07 -5,64%



Aktuelle Depotübersicht

Letzter festgestellter Kurs vom: 19.11.2011

Bericht erstellt am: 19.11.2011 07:55:35

[BM] Oldies		Benchmark									
WKN	Wertpapier Name	Stück	Bestand Einstandspreis	MW	letzte Kurs	Aktuell Depotwert	Div.	Gewinn/Verlust Kurs	Summe	v.H	Portfolio
DE0008475047	Allianz PIMCO Euro Rentenfonds A (EUR)	39,223	2.000,00	50,99	50,77	1.991,37	0,00	-8,63	-8,63	-0,43%	22,00%
GB0032139684	M&G Recovery Fund A	97,966	2.000,00	20,42	19,39	1.899,56	0,00	-100,44	-100,44	-5,02%	20,98%
LU0114760746	Templeton Growth (Euro) Fund Class A (acc)	206,825	2.000,00	9,67	8,81	1.822,13	0,00	-177,87	-177,87	-8,89%	20,13%
IE0004868828	Baring ASEAN Frontiers	16,361	2.000,00	122,24	111,35	1.821,83	0,00	-178,17	-178,17	-8,91%	20,13%
DE0008471012	Fondak A	17,457	2.000,00	114,57	86,93	1.517,50	0,00	-482,50	-482,50	-24,12%	16,76%

Aktuelle Depotperformance

10.000,00

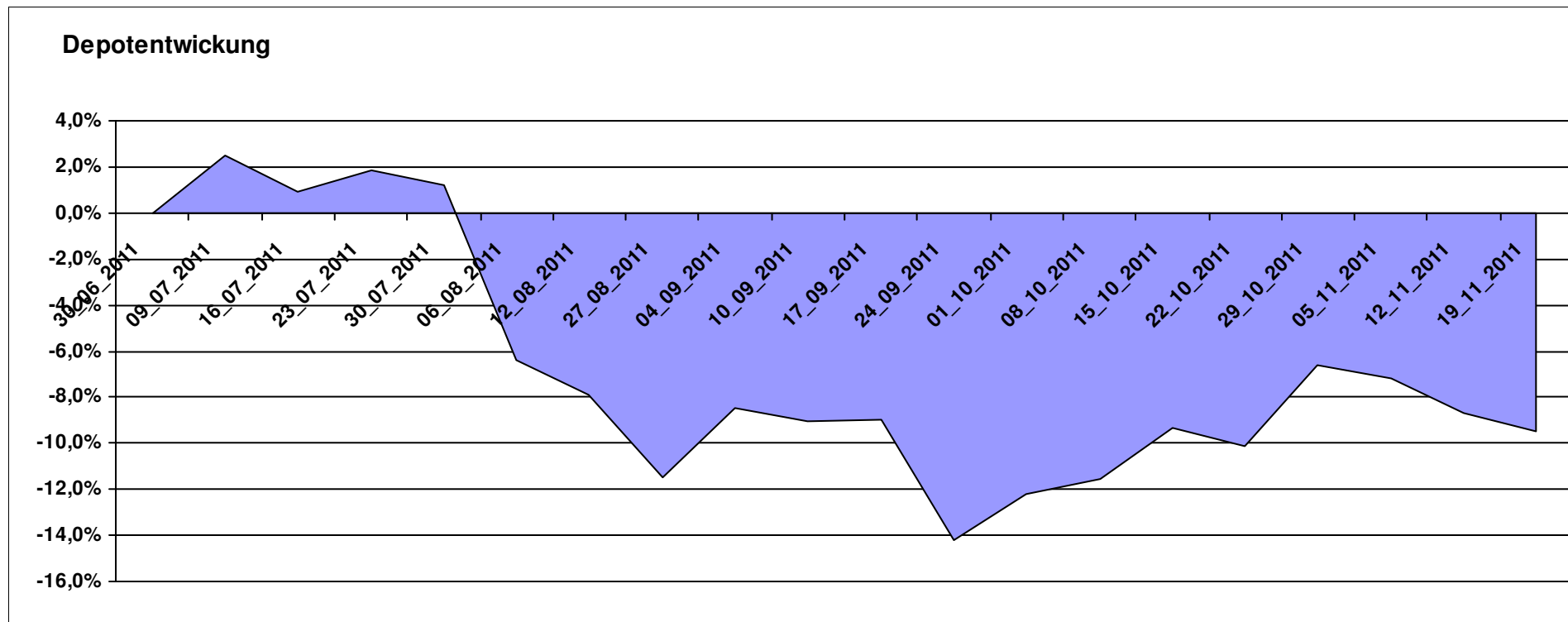
9.052,39

0,00

-947,62

-947,62

-9,48%



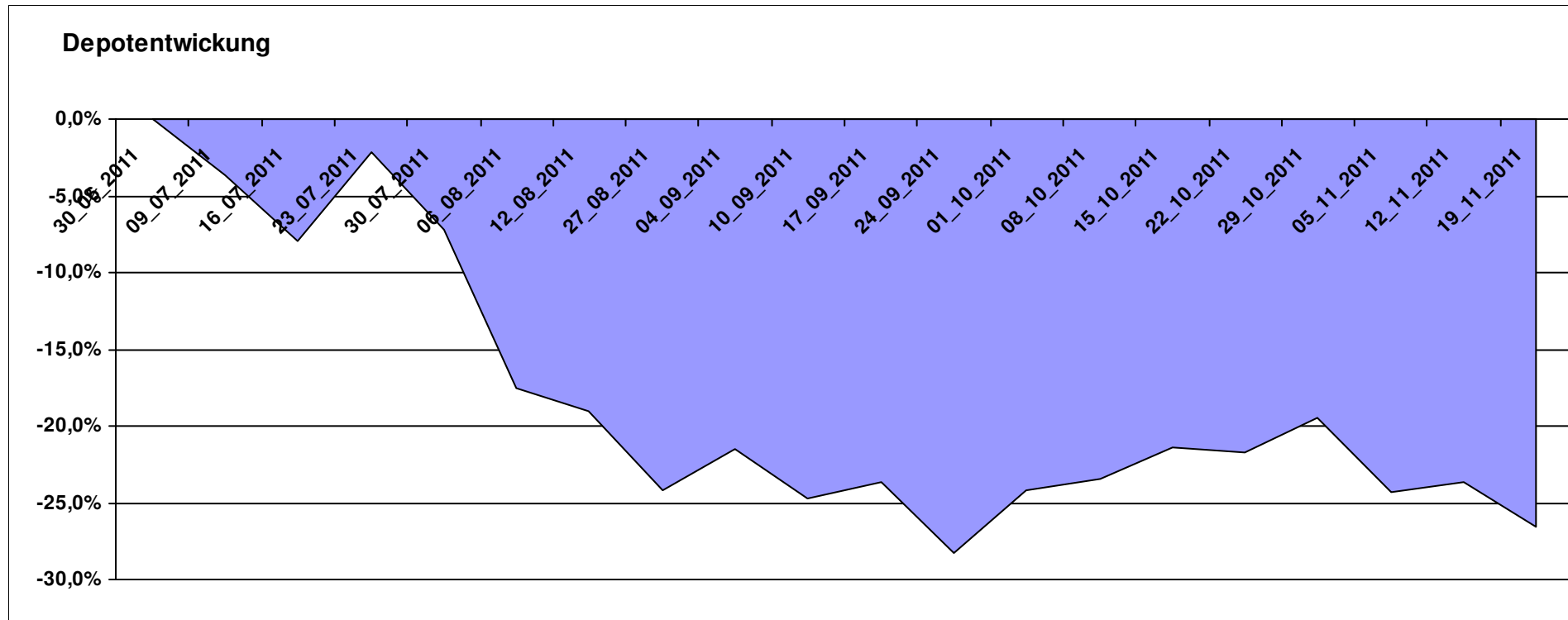
Aktuelle Depotübersicht

Letzter festgestellter Kurs vom: 19.11.2011

Bericht erstellt am: 19.11.2011 07:55:35

[BM] PIIGS Index		Benchmark									
WKN	Wertpapier Name	Stück	Bestand Einstandspreis	MW	Aktuell letzter Kurs	Depotwert	Div.	Gewinn/Verlust Kurs	Summe	v.H	Portfolio
DE000CB78YX7	MSCI Irland (open End Zerti CoBa)	84,140	2.000,00	23,77	21,21	1.784,60	0,00	-215,40	-215,40	-10,77%	24,28%
ES0SI0000005	IBEX 35	0,193	2.000,00	0,00	8310,10	1.604,28	0,00	-395,72	-395,72	-19,79%	21,83%
IT0003465736	FTSE MIB	0,099	2.000,00	0,00	15232,56	1.509,15	0,00	-490,85	-490,85	-24,54%	20,53%
PTING0200002	PSI 20	0,273	2.000,00	7323,78	5442,08	1.486,14	0,00	-513,86	-513,86	-25,69%	20,22%
CH0021605842	FTSE Athex 20 (open End Zerti UBS)	349,650	2.000,00	5,72	2,76	965,03	0,00	-1034,97	-1034,97	-51,75%	13,13%

Aktuelle Depotperformance 10.000,00 7.349,20 0,00 -2.650,79 -2.650,79 -26,51%



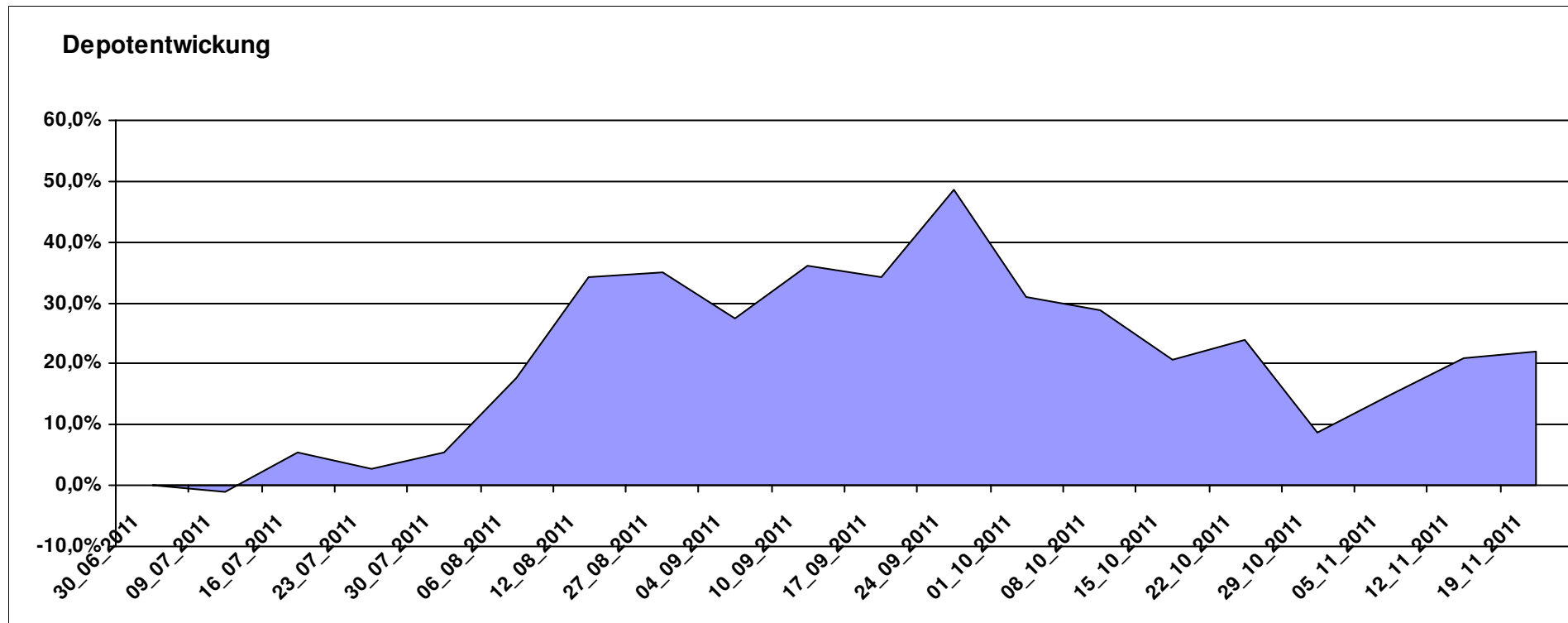
Aktuelle Depotübersicht

Letzter festgestellter Kurs vom: 19.11.2011

Bericht erstellt am: 19.11.2011 07:55:35

[BM] Short an Rather Short		Benchmark									
WKN	Wertpapier Name	Stück	Bestand Einstandspreis	MW	Aktuell letzter Kurs	Depotwert	Div.	Gewinn/Verlust Kurs	Summe	v.H	Portfolio
DE000A0X9AA8	ETFX DAX 2x Short	54,645	2.000,00	36,60	48,57	2.654,10	0,00	654,10	654,10	32,70%	21,75%
DE000A0X9AC4	ETFX Dow Jones EURO STOXX 50 Double Short (2x)	43,488	2.000,00	45,99	60,81	2.644,49	0,00	644,49	644,49	32,22%	21,68%
LU0419740955	ComStage ETF CAC 40 Short	38,304	2.000,00	52,21	64,87	2.484,75	0,00	484,75	484,75	24,24%	20,37%
LU0322251520	db x-trackers S&P 500 Short	68,864	2.000,00	29,04	32,16	2.214,67	0,00	214,67	214,67	10,73%	18,15%
LU0488316562	ComStage ETF FTSE 100 Short	58,565	2.000,00	34,15	37,60	2.202,06	0,00	202,06	202,06	10,10%	18,05%

Aktuelle Depotperformance 10.000,00 12.200,07 0,00 2.200,06 2.200,06 22,00%



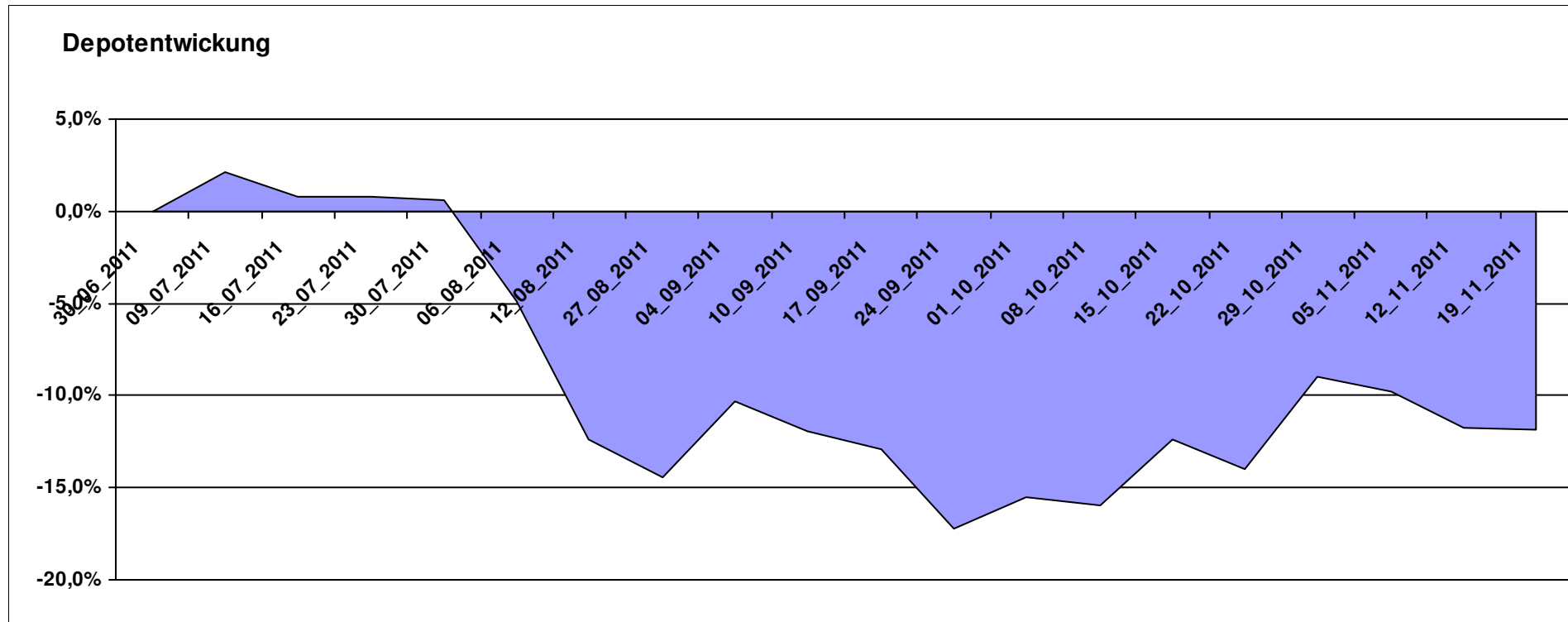
Aktuelle Depotübersicht

Letzter festgestellter Kurs vom: 19.11.2011

Bericht erstellt am: 19.11.2011 07:55:36

[BM] UNI Fonds		Benchmark									
WKN	Wertpapier Name	Stück	Bestand Einstandspreis	MW	letzte Kurs	Aktuell Depotwert	Div.	Gewinn/Verlust Kurs	Summe	v.H	Portfolio
DE0008491051	UniGlobal	18,116	2.000,00	110,40	104,63	1.895,47	0,00	-104,53	-104,53	-5,23%	21,50%
DE0008491044	UniRak	24,628	2.000,00	81,21	75,44	1.857,90	0,00	-142,10	-142,10	-7,11%	21,08%
LU0037079034	UniAsia	47,517	2.000,00	42,09	38,65	1.836,54	0,00	-163,46	-163,46	-8,17%	20,83%
LU0115904467	UniEM Global	26,417	2.000,00	75,71	64,48	1.703,34	0,00	-296,66	-296,66	-14,83%	19,32%
DE0008491002	UniFonds	50,088	2.000,00	39,93	30,38	1.521,66	0,00	-478,34	-478,34	-23,92%	17,26%

Aktuelle Depotperformance 10.000,00 8.814,91 0,00 -1.185,08 -1.185,08 -11,85%



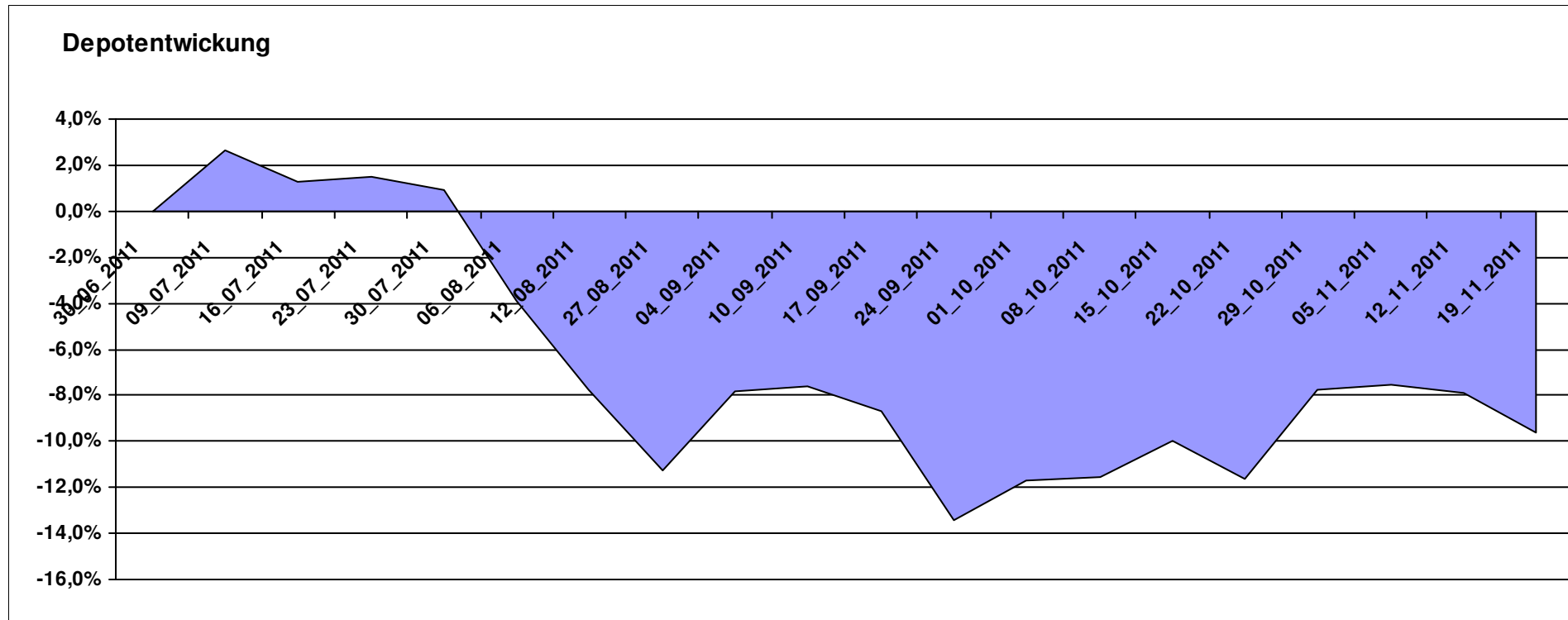
Aktuelle Depotübersicht

Letzter festgestellter Kurs vom: 19.11.2011

Bericht erstellt am: 19.11.2011 07:55:36

Abdurchdiemitte		Teilnehmer									
WKN	Wertpapier Name	Stück	Bestand Einstandspreis	MW	letztter Kurs	Aktuell Depotwert	Div.	Gewinn/Verlust Kurs	Summe	v.H	Portfolio
LU0093745825	Ram Konservativ	12,623	2.000,00	158,44	156,49	1.975,39	0,00	-24,61	-24,61	-1,23%	21,85%
LU0132412106	Aberdeen - Emerging Market EQ FUND A2	45,350	2.000,00	44,10	42,03	1.906,05	0,00	-93,95	-93,95	-4,70%	21,08%
GB0033874107	First State Greater ChinaA	441,308	2.000,00	4,53	4,14	1.827,01	0,00	-172,99	-172,99	-8,65%	20,21%
IE0008369930	First State Indian Sub.	61,127	2.000,00	32,72	29,21	1.785,62	0,00	-214,38	-214,38	-10,72%	19,75%
DE0008490962	DWS Deutschland	16,920	2.000,00	118,20	91,38	1.546,19	0,00	-453,81	-453,81	-22,69%	17,10%

Aktuelle Depotperformance 10.000,00 9.040,26 0,00 -959,74 -959,74 -9,60%



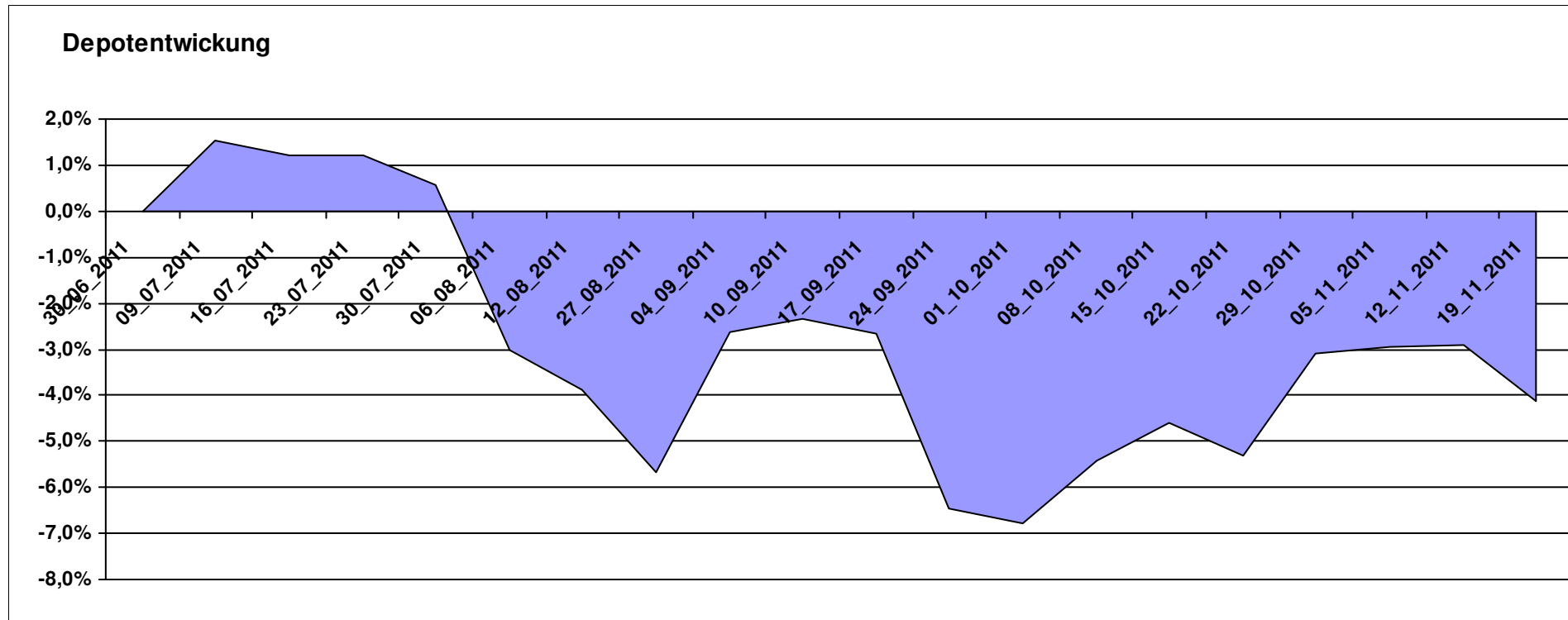
Aktuelle Depotübersicht

Letzter festgestellter Kurs vom: 19.11.2011

Bericht erstellt am: 19.11.2011 07:55:36

André		Teilnehmer									
WKN	Wertpapier Name	Stück	Bestand Einstandspreis	MW	letztter Kurs	Aktuell Depotwert	Div.	Gewinn/Verlust Kurs	Summe	v.H	Portfolio
FR0010135103	Carmignac Patrimoine	0,398	2.000,00	5022,57	5120,28	2.038,91	0,00	38,91	38,91	1,95%	21,26%
DE0009807016	Hausinvest	48,438	2.000,00	41,29	41,71	2.020,34	0,00	20,34	20,34	1,02%	21,07%
DE0009848119	DWS Top Dividende	25,119	2.000,00	79,62	78,96	1.983,42	0,00	-16,58	-16,58	-0,83%	20,69%
DE000A0X7541	Acatis - Gané Value Event Fonds UI A	12,575	2.000,00	159,04	148,68	1.869,72	0,00	-130,28	-130,28	-6,51%	19,50%
LU0172157280	BGF World Mining Fund A2 EUR	35,255	2.000,00	56,73	47,54	1.676,01	0,00	-323,99	-323,99	-16,20%	17,48%

Aktuelle Depotperformance 10.000,00 9.588,40 0,00 -411,60 -411,60 -4,12%



Aktuelle Depotübersicht

Letzter festgestellter Kurs vom: 19.11.2011

Bericht erstellt am: 19.11.2011 07:55:36

Ariantes		Teilnehmer									
WKN	Wertpapier Name	Stück	Bestand Einstandspreis	MW	Aktuell letzter Kurs	Depotwert	Div.	Gewinn/Verlust Kurs	Summe	v.H	Portfolio
FR0010689695	EasyETF EURO STOXX 50 Double Short	105,760	2.000,00	18,91	25,38	2.684,18	0,00	684,18	684,18	34,21%	26,94%
LU0322251520	db x-trackers S&P 500 Short	68,864	2.000,00	29,04	32,16	2.214,67	0,00	214,67	214,67	10,73%	22,22%
LI0034492384	PI Global Value Fund	13,614	2.000,00	146,91	132,92	1.809,54	0,00	-190,46	-190,46	-9,52%	18,16%
LU0411075020	db x-trackers SHORTDAX X2 DAILY ETF 1C	45,095	1.995,92	44,26	36,94	1.665,82	0,00	-330,10	-330,10	-16,54%	16,72%
DE000A0V9YG7	ETFS Leveraged Agriculture DJ-UBSC	93,240	2.000,00	21,45	17,06	1.590,68	0,00	-409,32	-409,32	-20,47%	15,96%
DE000A1DFSA1	ETFS Long CHF Short EUR ISIN	0,000	4,08	0,00	57,58	0,00	0,00	-4,08	-4,08	Abger.	0,00%

Aktuelle Depotperformance

10.000,00

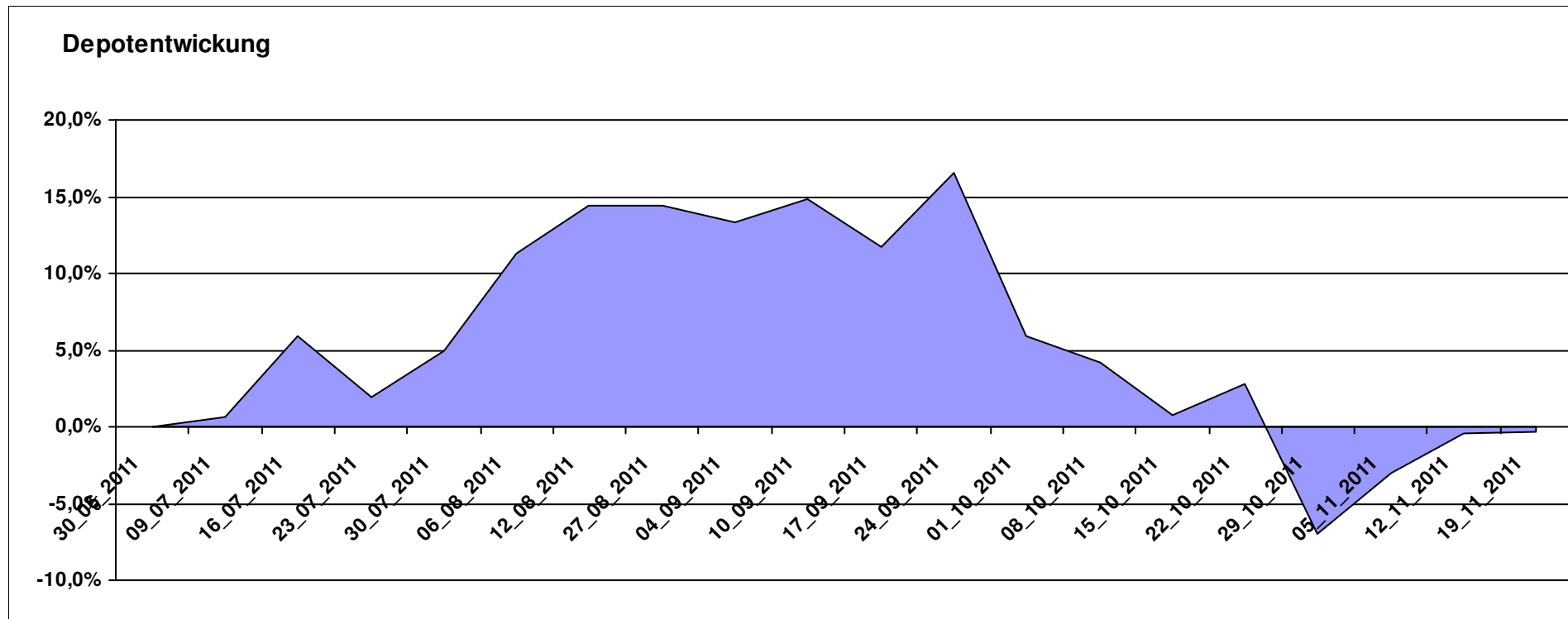
9.964,89

0,00

-35,11

-35,11

-0,35%



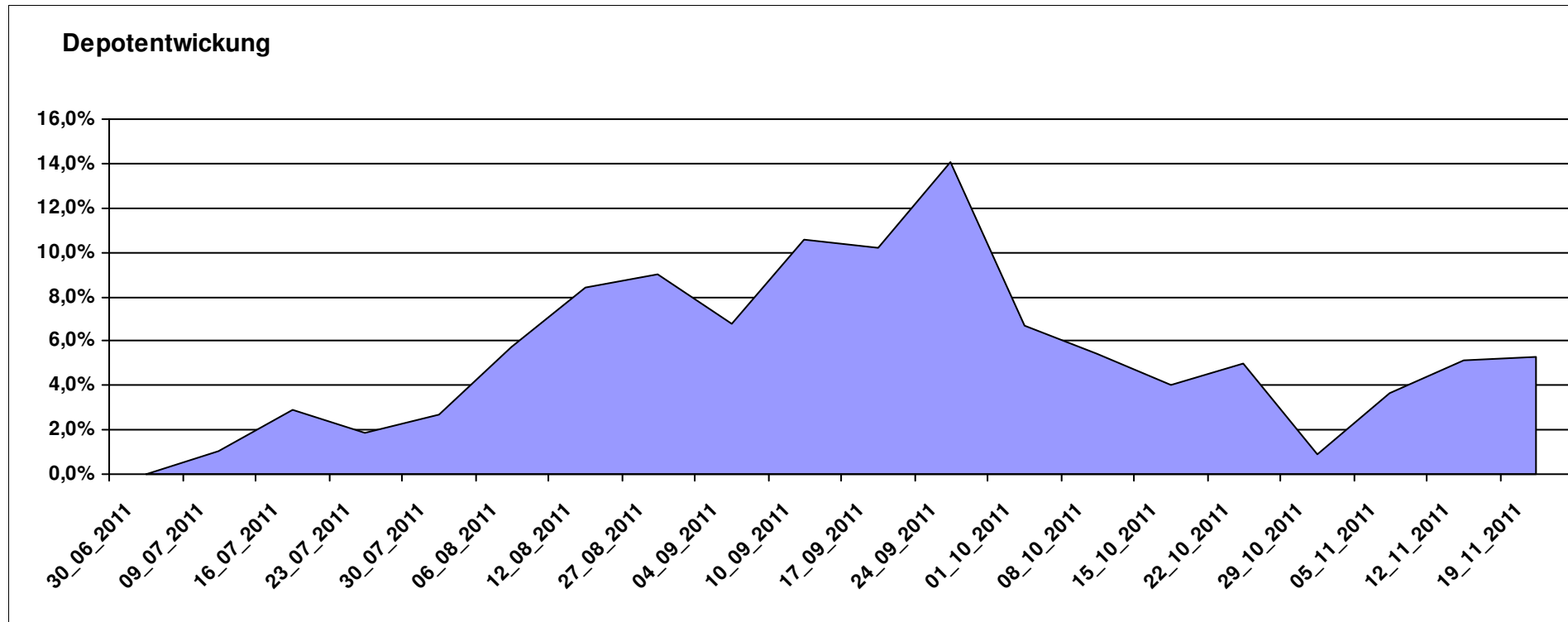
Aktuelle Depotübersicht

Letzter festgestellter Kurs vom: 19.11.2011

Bericht erstellt am: 19.11.2011 07:55:36

Aurum		Teilnehmer									
WKN	Wertpapier Name	Stück	Bestand Einstandspreis	MW	letztter Kurs	Aktuell Depotwert	Div.	Gewinn/Verlust Kurs	Summe	v.H	Portfolio
LU0417510616	db x-trackers ES 50 D. Short Daily ETF	100,481	2.000,00	19,90	26,67	2.679,82	0,00	679,82	679,82	33,99%	25,46%
LU0432616737	Invesco Balanced-Risk Allocation	162,734	2.000,00	12,29	13,13	2.136,70	0,00	136,70	136,70	6,83%	20,30%
DE0007483612	Deka ImmobilienGlobal	35,112	2.000,00	56,96	57,87	2.031,95	0,00	31,95	31,95	1,60%	19,30%
LU0288030280	Lyxor ETF DAXplus Protective Put	48,653	2.000,00	41,11	38,32	1.864,37	0,00	-135,63	-135,63	-6,78%	17,71%
DE0005561674	ETF Dachfonds	150,830	2.000,00	13,26	12,03	1.814,48	0,00	-185,52	-185,52	-9,28%	17,24%

Aktuelle Depotperformance 10.000,00 10.527,32 0,00 527,32 527,32 5,27%



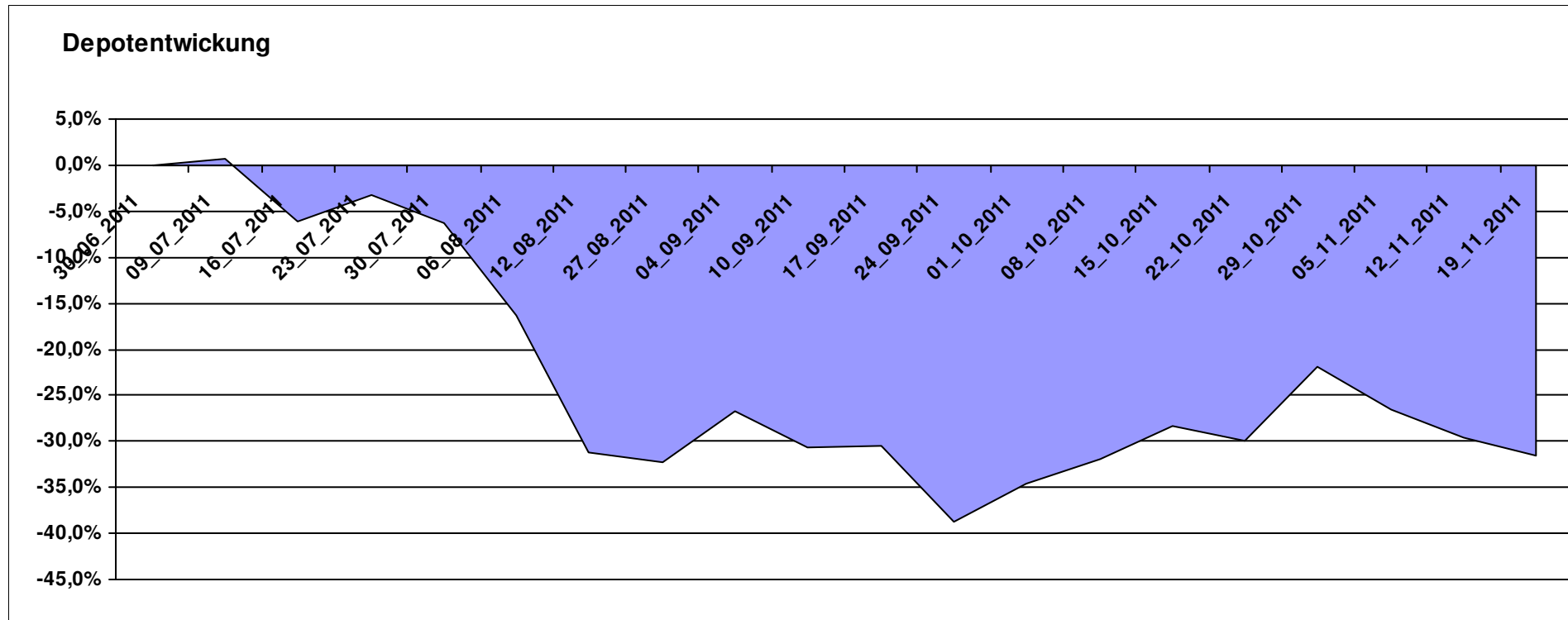
Aktuelle Depotübersicht

Letzter festgestellter Kurs vom: 19.11.2011

Bericht erstellt am: 19.11.2011 07:55:36

Bärenbulle		Teilnehmer									
WKN	Wertpapier Name	Stück	Bestand Einstandspreis	MW	Aktuell letzter Kurs	Depotwert	Div.	Gewinn/Verlust Kurs	Summe	v.H	Portfolio
LU0411078552	db x-trackers S&P 500 2x Leveraged Daily	180,343	2.000,00	11,09	9,75	1.758,34	0,00	-241,66	-241,66	-12,08%	25,71%
LU0412625088	db x-trackers FTSE 100 LEV DAILY ETF 1C	187,674	2.000,00	10,66	9,28	1.741,61	0,00	-258,39	-258,39	-12,92%	25,47%
LU0411075376	db x-trackers LEVDAX DAILY ETF 1C	34,516	2.000,00	57,94	34,08	1.176,30	0,00	-823,70	-823,70	-41,18%	17,20%
LU0419741094	ComStage ETF CAC 40 Leveraged	205,508	2.000,00	9,73	5,36	1.101,52	0,00	-898,48	-898,48	-44,92%	16,11%
LU0444605306	ComStage ETF PSI20 LEV TR	193,793	2.000,00	10,32	5,47	1.060,05	0,00	-939,95	-939,95	-47,00%	15,50%

Aktuelle Depotperformance 10.000,00 6.837,82 0,00 -3.162,18 -3.162,18 -31,62%



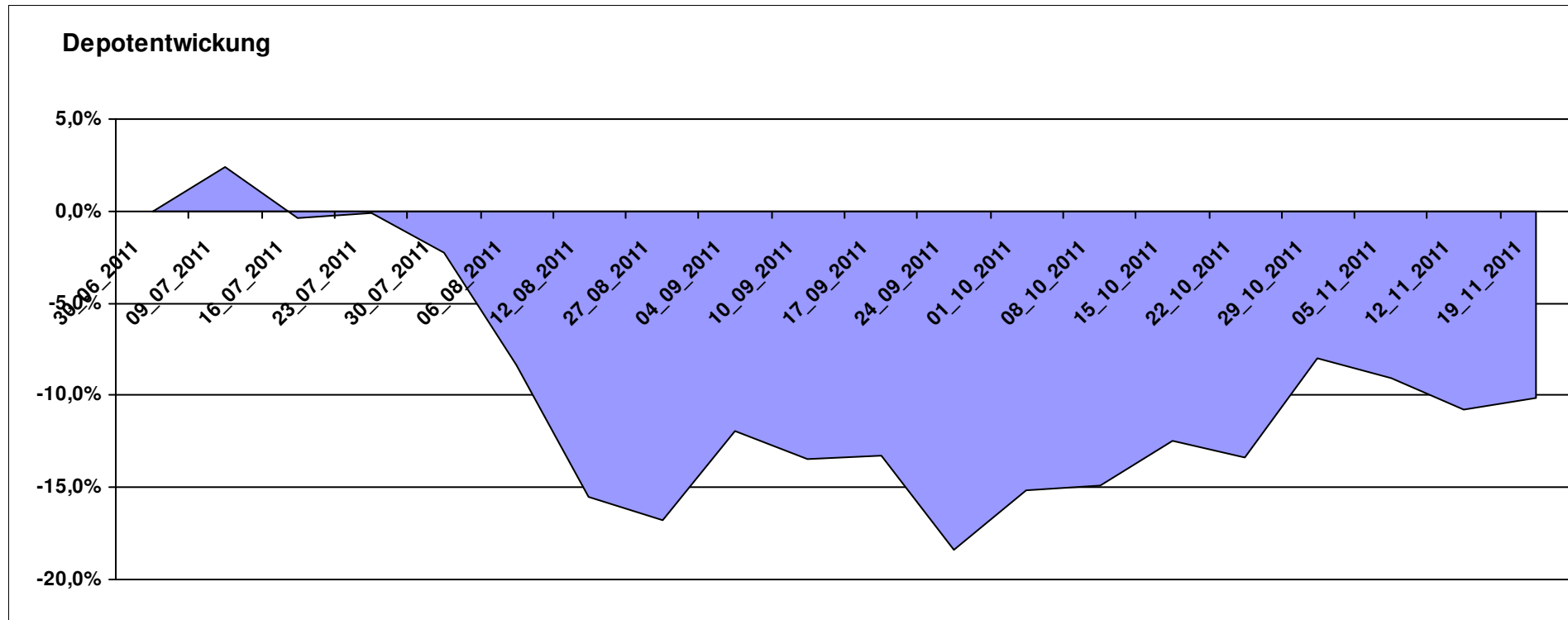
Aktuelle Depotübersicht

Letzter festgestellter Kurs vom: 19.11.2011

Bericht erstellt am: 19.11.2011 07:55:36

Emilian		Teilnehmer									
WKN	Wertpapier Name	Stück	Bestand Einstandspreis	MW	letztter Kurs	Aktuell Depotwert	Div.	Gewinn/Verlust Kurs	Summe	v.H	Portfolio
DE000A0D8Q49	iShares DJ STOXX US SelDiv	75,678	2.000,00	26,43	27,51	2.081,89	0,00	81,89	81,89	4,09%	23,16%
LU0322248658	db x-trackers RUSSELL 2000 ETF	27,161	2.000,00	73,63	71,09	1.930,89	0,00	-69,11	-69,11	-3,46%	21,48%
LU0292107645	db x-trackers Emerging Markets	67,487	2.000,00	29,64	27,04	1.824,84	0,00	-175,16	-175,16	-8,76%	20,30%
LU0322253906	db x-trackers MSCI Europe SC	100,862	2.000,00	19,83	16,26	1.640,01	0,00	-359,99	-359,99	-18,00%	18,25%
IE00B0M62T89	iShares DJ Euro STOXX Value	96,428	2.000,00	20,74	15,66	1.510,06	0,00	-489,94	-489,94	-24,50%	16,80%

Aktuelle Depotperformance 10.000,00 8.987,69 0,00 -1.012,29 -1.012,29 -10,12%



Aktuelle Depotübersicht

Letzter festgestellter Kurs vom: 19.11.2011

Bericht erstellt am: 19.11.2011 07:55:36

euro_82		Teilnehmer									
WKN	Wertpapier Name	Stück	Bestand Einstandspreis	MW	Aktuell letzter Kurs	Depotwert	Div.	Gewinn/Verlust Kurs	Summe	v.H	Portfolio
LU0348802470	Allianz RCM Thailand - IT - USD	95,396	2.000,00	20,97	22,04	2.102,52	0,00	102,52	102,52	5,13%	23,06%
LU0147784119	NESTOR Australien Fonds	5,426	2.000,00	368,60	369,07	2.002,55	0,00	2,55	2,55	0,13%	21,97%
DE000A0X7541	Acatis - Gané Value Event Fonds UI A	12,575	2.000,00	159,04	148,68	1.869,72	0,00	-130,28	-130,28	-6,51%	20,51%
LU0292106084	db x-trackers STOXX 600 INDUSTRIAL GOODS	38,612	2.000,00	51,80	41,32	1.595,46	0,00	-404,54	-404,54	-20,23%	17,50%
DE0008490962	DWS Deutschland	16,920	2.000,00	118,20	91,38	1.546,19	0,00	-453,81	-453,81	-22,69%	16,96%

Aktuelle Depotperformance

10.000,00

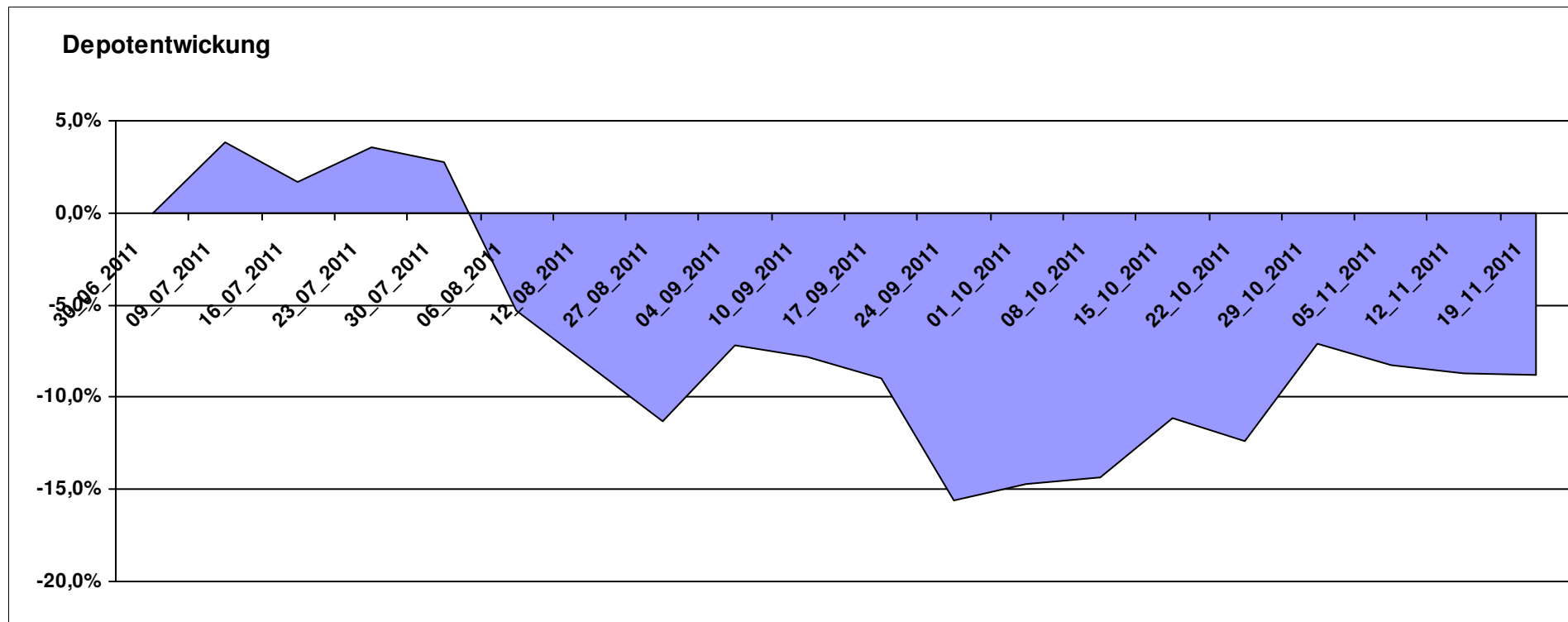
9.116,44

0,00

-883,55

-883,55

-8,84%



Aktuelle Depotübersicht

Letzter festgestellter Kurs vom: 19.11.2011

Bericht erstellt am: 19.11.2011 07:55:36

Fondsguru22		Teilnehmer									
WKN	Wertpapier Name	Stück	Bestand Einstandspreis	MW	Aktuell letzter Kurs	Aktuell Depotwert	Div.	Gewinn/Verlust Kurs	Summe	v.H	Portfolio
LU0231459958	Aberdeen Asien SC	77,602	2.000,00	25,77	23,85	1.850,82	0,00	-149,18	-149,18	-7,46%	20,40%
LU0270904781	Pictet Security	21,690	2.000,00	92,21	84,05	1.823,01	0,00	-176,99	-176,99	-8,85%	20,10%
LU0278932362	Aberdeen Emerging SC	175,209	2.000,00	11,41	10,37	1.816,92	0,00	-183,08	-183,08	-9,15%	20,03%
LU0303816705	Fidelity EMEA	151,630	2.000,00	13,19	11,85	1.796,82	0,00	-203,18	-203,18	-10,16%	19,81%
DE000A0M8HD2	Frankfurter Aktienfonds für Stiftungen	23,597	1.667,35	70,66	75,59	1.783,68	0,00	116,33	116,33	6,98%	19,66%
LU0260085492	Jupiter European Growth	0,000	332,65	0,00	12,77	0,00	0,00	-332,65	-332,65	Abger.	0,00%

Aktuelle Depotperformance

10.000,00

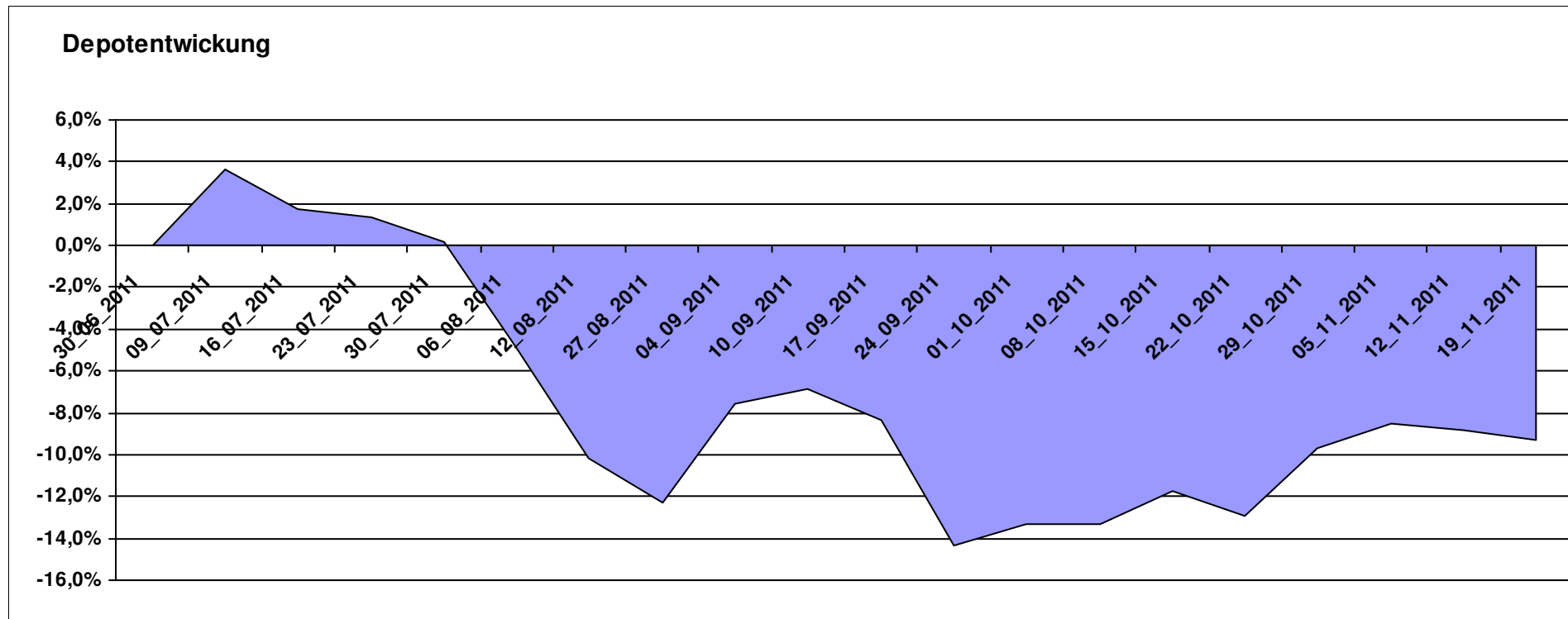
9.071,25

0,00

-928,75

-928,75

-9,29%



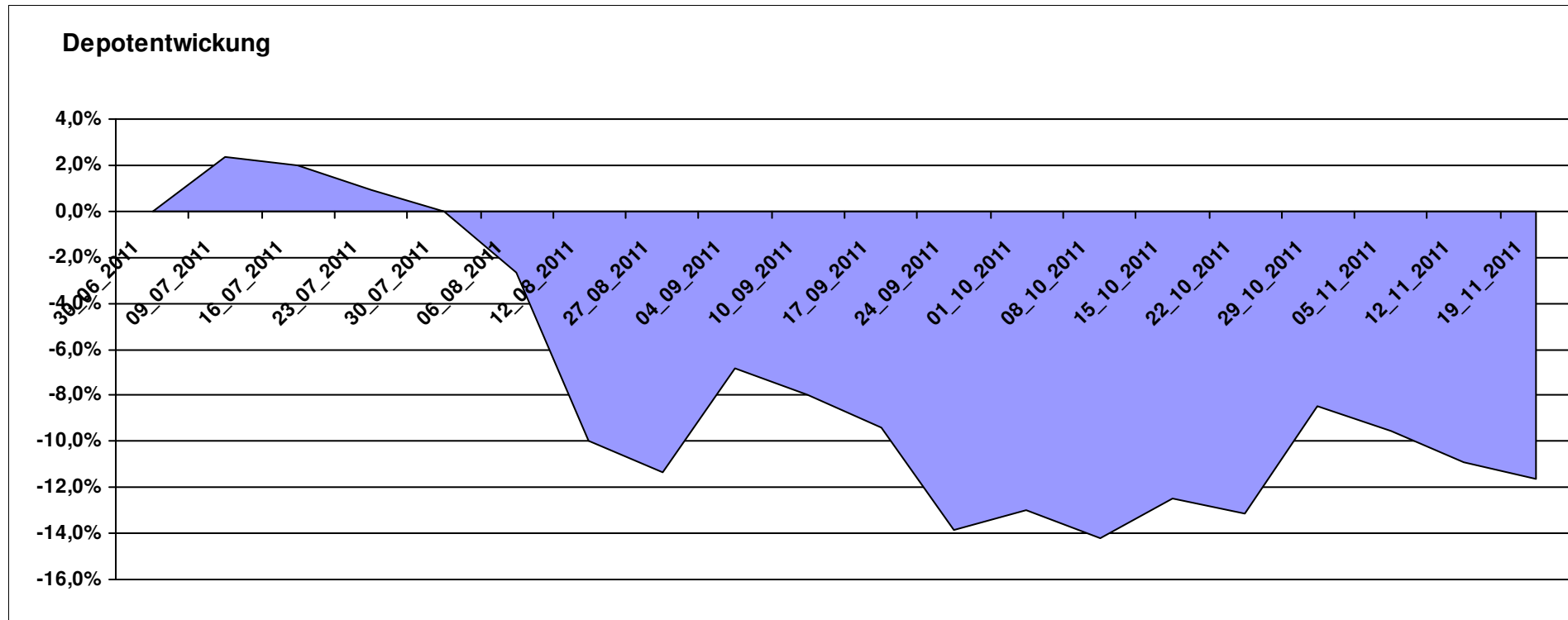
Aktuelle Depotübersicht

Letzter festgestellter Kurs vom: 19.11.2011

Bericht erstellt am: 19.11.2011 07:55:36

Fozzie		Teilnehmer									
WKN	Wertpapier Name	Stück	Bestand Einstandspreis	MW	letzte Kurs	Aktuell Depotwert	Div.	Gewinn/Verlust Kurs	Summe	v.H	Portfolio
LU0430218775	AC Risk Parity 12 Fund B EUR	15,582	2.000,00	128,35	130,76	2.037,55	0,00	37,55	37,55	1,88%	23,06%
LU0284394664	DNCA Invest Evolutif A	17,652	2.000,00	113,30	99,74	1.760,64	0,00	-239,36	-239,36	-11,97%	19,93%
LU0595213900	thallos Global Trend	20,494	2.000,00	97,59	85,19	1.745,88	0,00	-254,12	-254,12	-12,71%	19,76%
LU0132177345	Pioneer Fds Emerg Eur+Med Eq C (USD)	113,073	2.000,00	17,69	14,68	1.660,31	0,00	-339,69	-339,69	-16,98%	18,79%
LU0298621763	FBG 4Elements - Earth P	48,972	2.000,00	40,84	33,32	1.631,73	0,00	-368,27	-368,27	-18,41%	18,47%

Aktuelle Depotperformance 10.000,00 8.836,11 0,00 -1.163,89 -1.163,89 -11,64%



Aktuelle Depotübersicht

Letzter festgestellter Kurs vom: 19.11.2011

Bericht erstellt am: 19.11.2011 07:55:36

Gaston		Teilnehmer									
WKN	Wertpapier Name	Stück	Bestand Einstandspreis	MW	Aktuell letzter Kurs	Depotwert	Div.	Gewinn/Verlust Kurs	Summe	v.H	Portfolio
LU0462954396	DB Platinum IV DBX Systematic Alpha Index I1C-E	18,612	2.000,00	107,46	113,04	2.103,85	0,00	103,85	103,85	5,19%	22,50%
LU0322254383	db x-trackers FTSE ALL-WORLD EX UK ETF	69,644	2.000,00	28,72	27,36	1.905,47	0,00	-94,53	-94,53	-4,73%	20,38%
LU0412625088	db x-trackers FTSE 100 LEV DAILY ETF 1C	202,123	1.665,49	8,24	9,28	1.875,70	0,00	210,21	210,21	12,62%	20,06%
LU0292106167	db x-trackers DBLCI-OY BALAN.INH.ANT.1C ON	58,663	2.000,00	34,09	31,52	1.849,06	0,00	-150,94	-150,94	-7,55%	19,77%
LU0530124006	ComStage ETF DAILY DOUBLE SHORT BUND	23,514	2.000,00	85,06	68,77	1.617,04	0,00	-382,96	-382,96	-19,15%	17,29%
LU0328475792	db x-trackers STOXX 600 ETF	0,000	334,51	0,00	40,14	0,00	0,00	-334,51	-334,51	Abger.	0,00%

Aktuelle Depotperformance

10.000,00

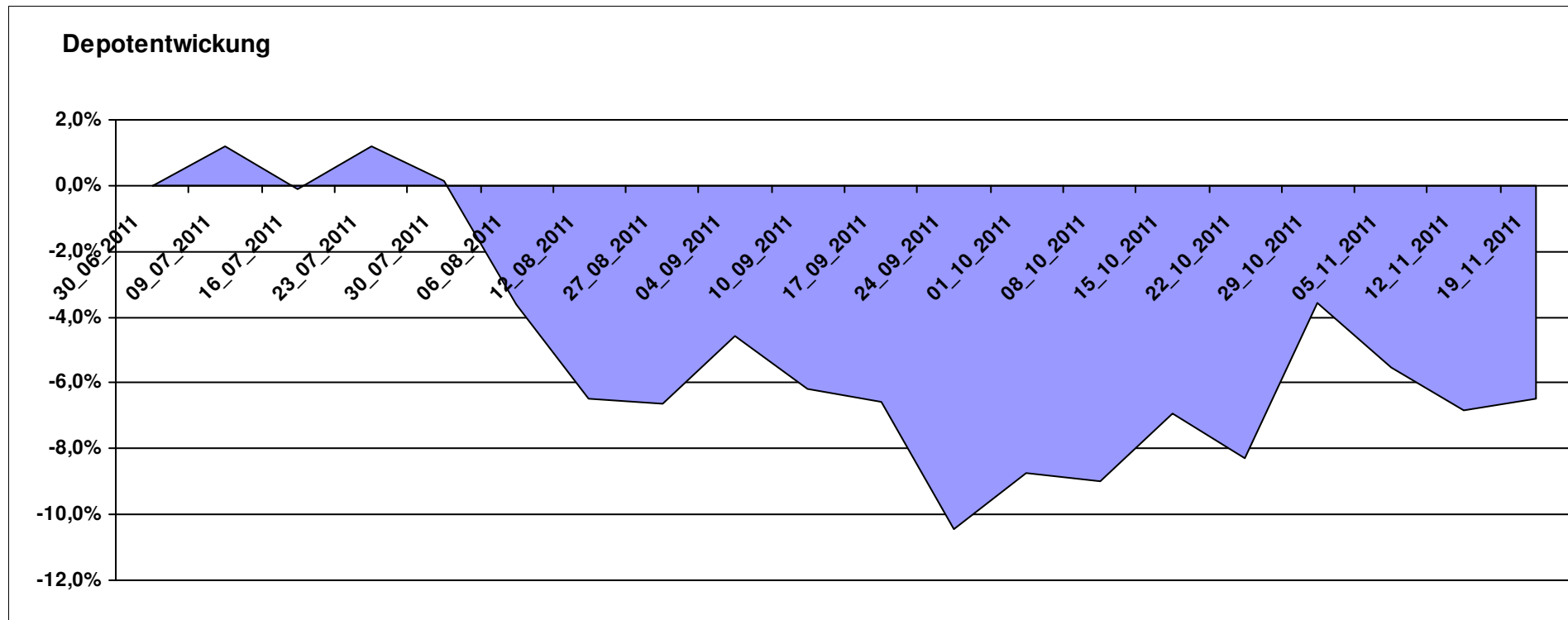
9.351,12

0,00

-648,88

-648,88

-6,49%



Aktuelle Depotübersicht

Letzter festgestellter Kurs vom: 19.11.2011

Bericht erstellt am: 19.11.2011 07:55:36

Ghost_69		Teilnehmer									
WKN	Wertpapier Name	Stück	Bestand Einstandspreis	MW	letztter Kurs	Aktuell Depotwert	Div.	Gewinn/Verlust Kurs	Summe	v.H	Portfolio
LU0147784119	NESTOR Australien Fonds	5,426	2.000,00	368,60	369,07	2.002,55	0,00	2,55	2,55	0,13%	23,38%
LU0055114457	Fidelity Indonesia Fund	98,381	2.000,00	20,33	20,03	1.970,57	0,00	-29,43	-29,43	-1,47%	23,01%
IE0003842543	Invesco Korean Equity Fund A	99,361	2.000,00	20,13	17,17	1.706,03	0,00	-293,97	-293,97	-14,70%	19,92%
LU0207947044	FPM Funds Stockpicker Germany Sm/Mid C	11,966	2.000,00	167,14	139,51	1.669,38	0,00	-330,62	-330,62	-16,53%	19,49%
LI0023785673	TELL GOLD & SILBER FONDS A (CHF)	19,732	1.274,48	64,59	61,65	1.216,50	0,00	-57,98	-57,98	-4,55%	14,20%
LU0077333218	NESTOR France Fonds	0,000	725,52	0,00	153,04	0,00	0,00	-725,52	-725,52	Abger.	0,00%

Aktuelle Depotperformance

10.000,00

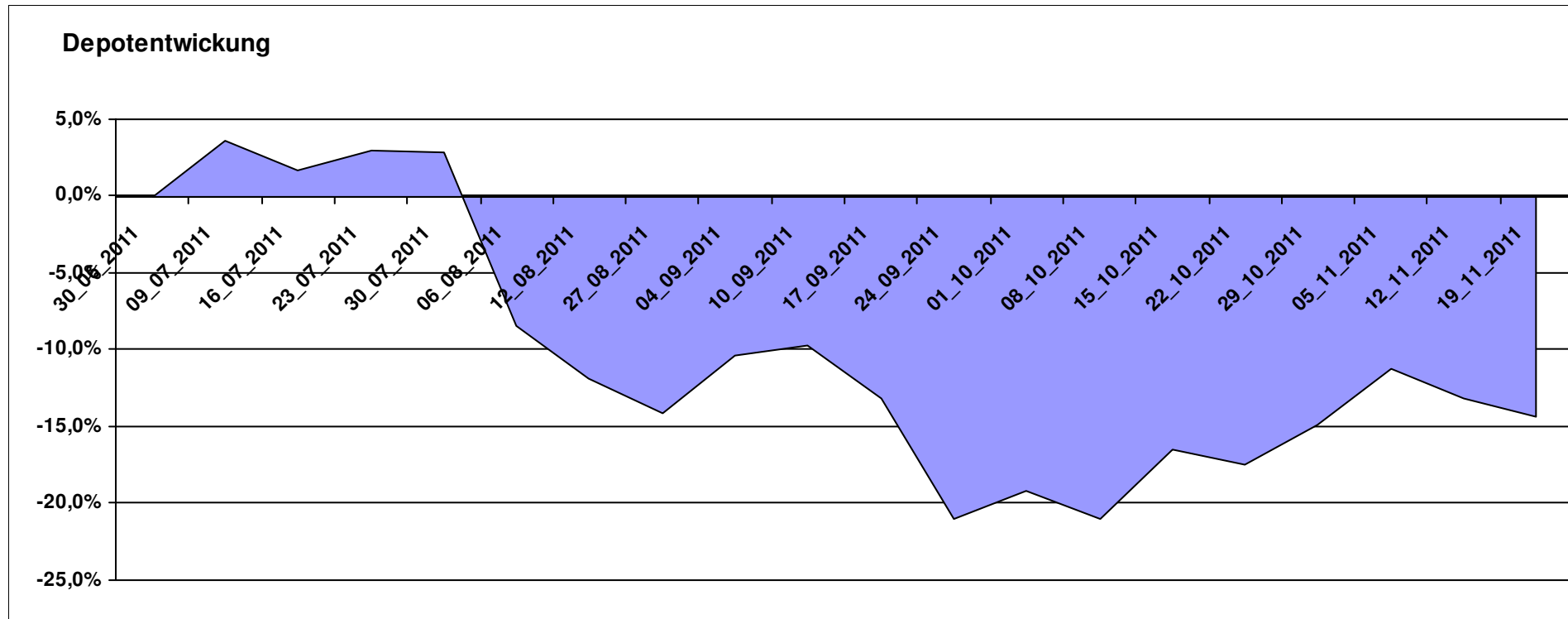
8.565,03

0,00

-1.434,97

-1.434,97

-14,35%



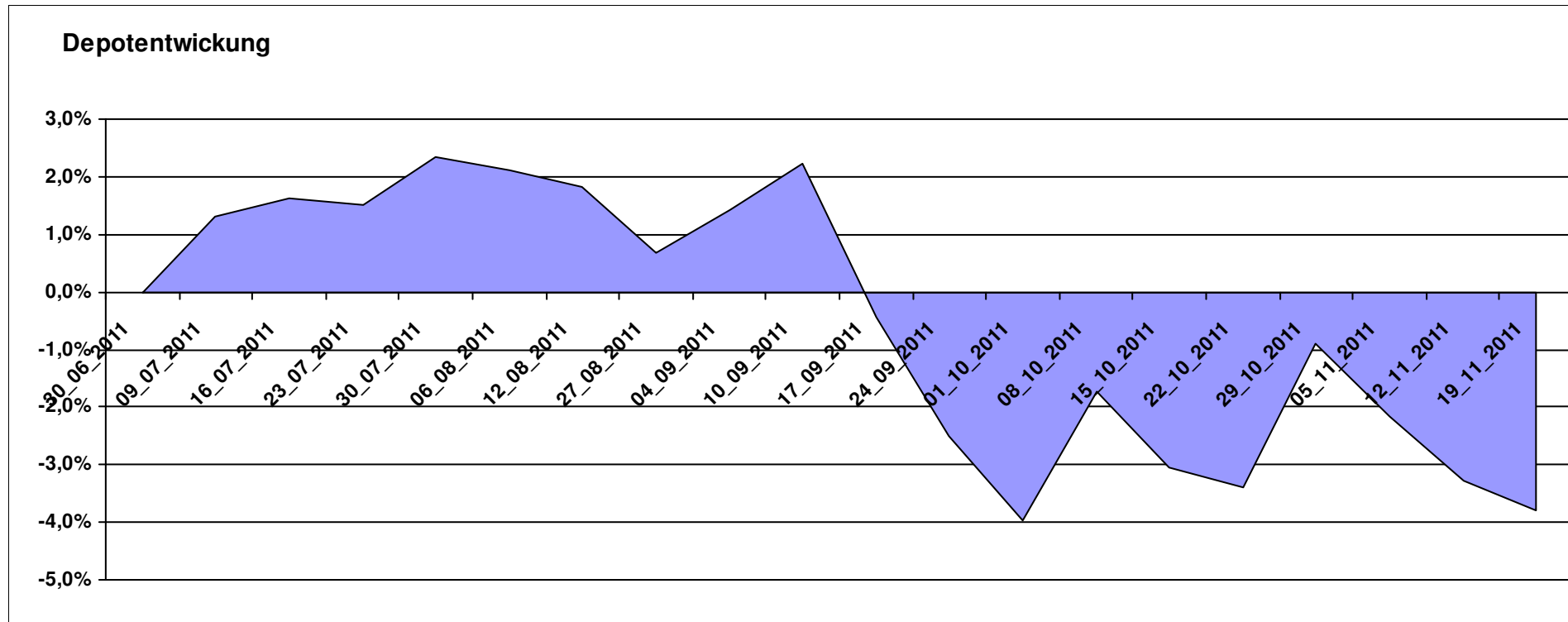
Aktuelle Depotübersicht

Letzter festgestellter Kurs vom: 19.11.2011

Bericht erstellt am: 19.11.2011 07:55:36

Hasenhirn		Teilnehmer									
WKN	Wertpapier Name	Stück	Bestand Einstandspreis	MW	letztter Kurs	Aktuell Depotwert	Div.	Gewinn/Verlust Kurs	Summe	v.H	Portfolio
DE000A0RHG75	HANSAgold EUR-Klasse	25,934	2.000,00	77,12	80,69	2.092,58	0,00	92,58	92,58	4,63%	21,75%
LU0430218775	AC Risk Parity 12 Fund B EUR	15,582	2.000,00	128,35	130,76	2.037,55	0,00	37,55	37,55	1,88%	21,18%
LI0107994720	QBasis Futures Fund	21,697	2.000,00	92,18	93,38	2.026,04	0,00	26,04	26,04	1,30%	21,06%
DE000A0MY0T1	Argentum Performance Navigator	18,411	2.000,00	108,63	105,71	1.946,24	0,00	-53,76	-53,76	-2,69%	20,23%
DE000A1H72F1	Acatis Datini Valueflex Fonds B	40,250	2.000,00	49,69	37,69	1.517,01	0,00	-482,99	-482,99	-24,15%	15,77%

Aktuelle Depotperformance 10.000,00 9.619,42 0,00 -380,58 -380,58 -3,81%



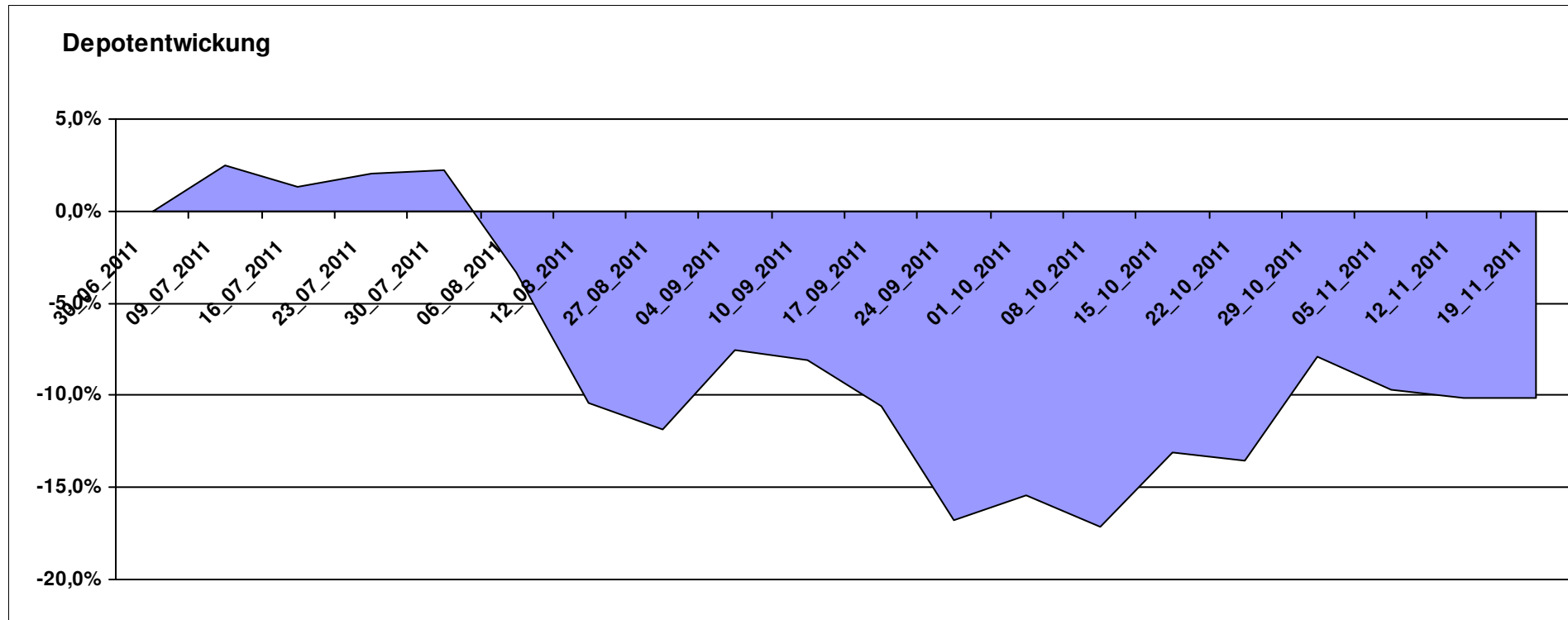
Aktuelle Depotübersicht

Letzter festgestellter Kurs vom: 19.11.2011

Bericht erstellt am: 19.11.2011 07:55:36

Hilmi		Teilnehmer									
WKN	Wertpapier Name	Stück	Bestand Einstandspreis	MW	Aktuell letzter Kurs	Depotwert	Div.	Gewinn/Verlust Kurs	Summe	v.H	Portfolio
LU0055114457	Fidelity Indonesia Fund	98,381	2.000,00	20,33	20,03	1.970,57	0,00	-29,43	-29,43	-1,47%	21,94%
LI0013873901	Value Holdings Capital Partners Fund	0,787	2.000,00	2542,50	2310,39	1.817,42	0,00	-182,58	-182,58	-9,13%	20,23%
IE0008367009	AXA Rosenberg Pacific Ex-Japan SC Alpha	51,641	2.000,00	38,73	35,14	1.814,66	0,00	-185,34	-185,34	-9,27%	20,20%
LU0282719219	Threadneedle (Lux) Pan European SC	127,877	2.000,00	15,64	13,40	1.713,55	0,00	-286,45	-286,45	-14,32%	19,08%
AT0000785241	Raiffeisen-Osteuropa-Aktien	6,434	2.000,00	310,87	258,90	1.665,65	0,00	-334,35	-334,35	-16,72%	18,54%

Aktuelle Depotperformance 10.000,00 8.981,85 0,00 -1.018,15 -1.018,15 -10,18%



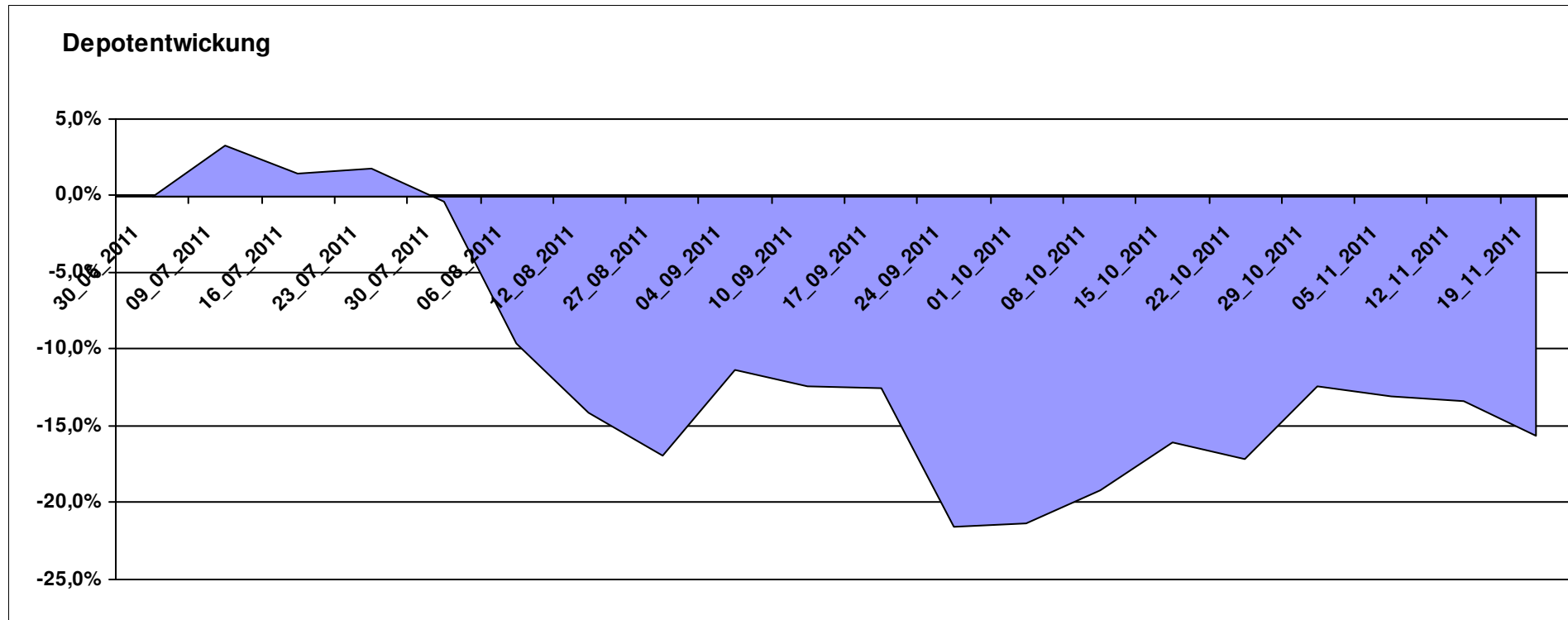
Aktuelle Depotübersicht

Letzter festgestellter Kurs vom: 19.11.2011

Bericht erstellt am: 19.11.2011 07:55:36

Hugolee		Teilnehmer									
WKN	Wertpapier Name	Stück	Bestand Einstandspreis	MW	letzte Kurs	Aktuell Depotwert	Div.	Gewinn/Verlust Kurs	Summe	v.H	Portfolio
LU0072463663	BGF Latin American Fund A2 USD	29,877	2.000,00	66,94	58,61	1.751,10	0,00	-248,90	-248,90	-12,45%	20,76%
DE0009774794	LINGOHR-SYSTEMATIC-LBB-INVEST	22,855	2.000,00	87,51	74,67	1.706,55	0,00	-293,45	-293,45	-14,67%	20,23%
LU0075056555	BGF World Mining Fund A2 USD	35,255	2.000,00	56,73	47,84	1.686,59	0,00	-313,41	-313,41	-15,67%	19,99%
LU0336295679	MIRAE ASSET KOREA EQUITY FUND I EUR	174,978	2.000,00	11,43	9,62	1.683,29	0,00	-316,71	-316,71	-15,84%	19,96%
LU0011850392	BGF Emerging Europe A2 EUR	19,928	2.000,00	100,36	80,67	1.607,61	0,00	-392,39	-392,39	-19,62%	19,06%

Aktuelle Depotperformance 10.000,00 8.435,14 0,00 -1.564,87 -1.564,87 -15,65%



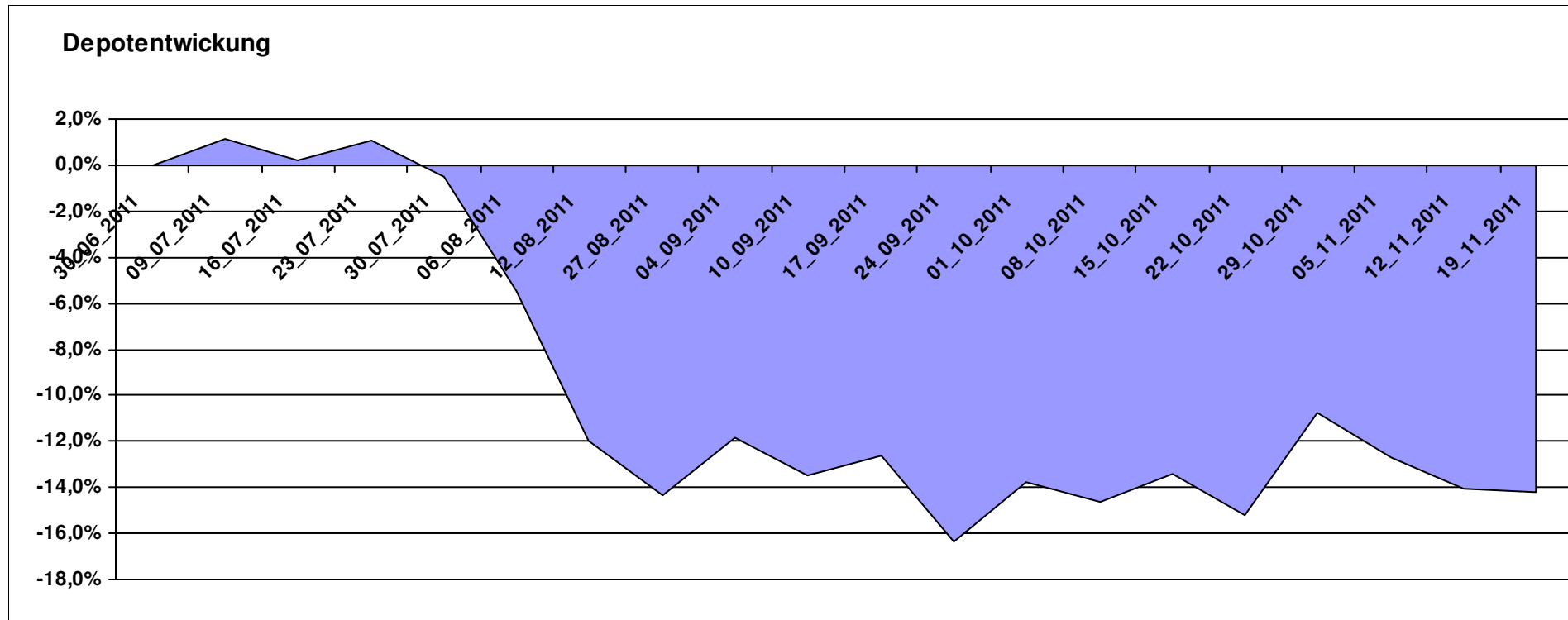
Aktuelle Depotübersicht

Letzter festgestellter Kurs vom: 19.11.2011

Bericht erstellt am: 19.11.2011 07:55:36

Karl Squell		Teilnehmer									
WKN	Wertpapier Name	Stück	Bestand Einstandspreis	MW	Aktuell letzter Kurs	Depotwert	Div.	Gewinn/Verlust Kurs	Summe	v.H	Portfolio
IE00B3VWMK93	CS ETF MSCI Japan Small Cap	28,276	2.000,00	70,73	70,96	2.006,48	0,00	6,48	6,48	0,32%	23,38%
LU0419741177	ComStage ETF Commerzbank Commodity EW	19,160	2.000,00	104,38	100,71	1.929,61	0,00	-70,39	-70,39	-3,52%	22,49%
LU0328476410	db x-trackers S&P SEL.FRONTIER	266,432	2.000,00	7,51	6,95	1.851,70	0,00	-148,30	-148,30	-7,41%	21,58%
LU0530124006	ComStage ETF DAILY DOUBLE SHORT BUND	23,514	2.000,00	85,06	68,77	1.617,04	0,00	-382,96	-382,96	-19,15%	18,84%
LU0411075376	db x-trackers LEVDAX DAILY ETF 1C	34,516	2.000,00	57,94	34,08	1.176,30	0,00	-823,70	-823,70	-41,18%	13,71%

Aktuelle Depotperformance 10.000,00 8.581,13 0,00 -1.418,87 -1.418,87 -14,19%



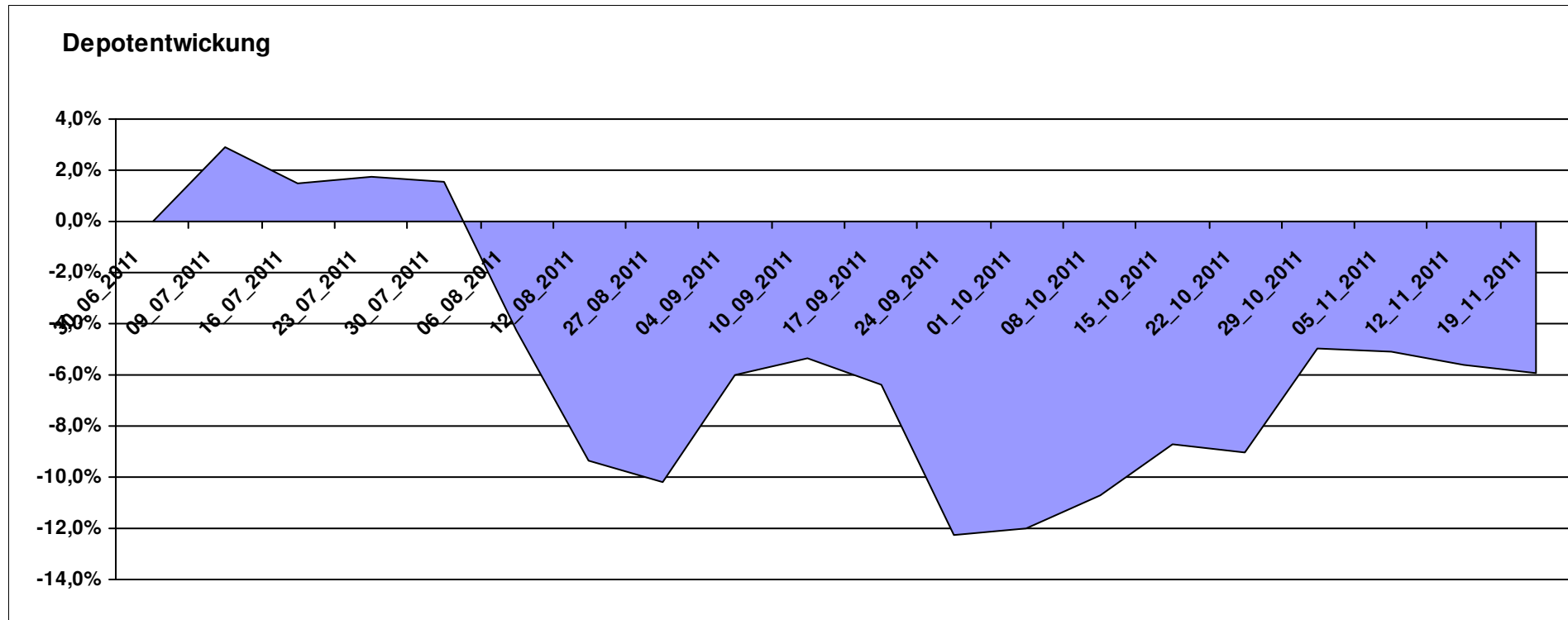
Aktuelle Depotübersicht

Letzter festgestellter Kurs vom: 19.11.2011

Bericht erstellt am: 19.11.2011 07:55:36

Kezboard		Teilnehmer									
WKN	Wertpapier Name	Stück	Bestand Einstandspreis	MW	Aktuell letzter Kurs	Depotwert	Div.	Gewinn/Verlust Kurs	Summe	v.H	Portfolio
FR0010135103	Carmignac Patrimoine	0,398	2.000,00	5022,57	5120,28	2.038,91	0,00	38,91	38,91	1,95%	21,67%
LU0292101796	db x-trackers DJ STOXX 600 OIL+GAS 1C	32,118	2.000,00	62,27	61,88	1.987,46	0,00	-12,54	-12,54	-0,63%	21,12%
GB0030932676	M&G Global Basic	83,577	2.000,00	23,93	22,31	1.864,61	0,00	-135,39	-135,39	-6,77%	19,82%
FR0000292278	Magellan	1,252	2.000,00	1597,54	1486,81	1.861,37	0,00	-138,63	-138,63	-6,93%	19,78%
LU0062756647	DWS Osteuropa	2,791	2.000,00	716,68	593,82	1.657,14	0,00	-342,86	-342,86	-17,14%	17,61%

Aktuelle Depotperformance 10.000,00 9.409,49 0,00 -590,51 -590,51 -5,91%



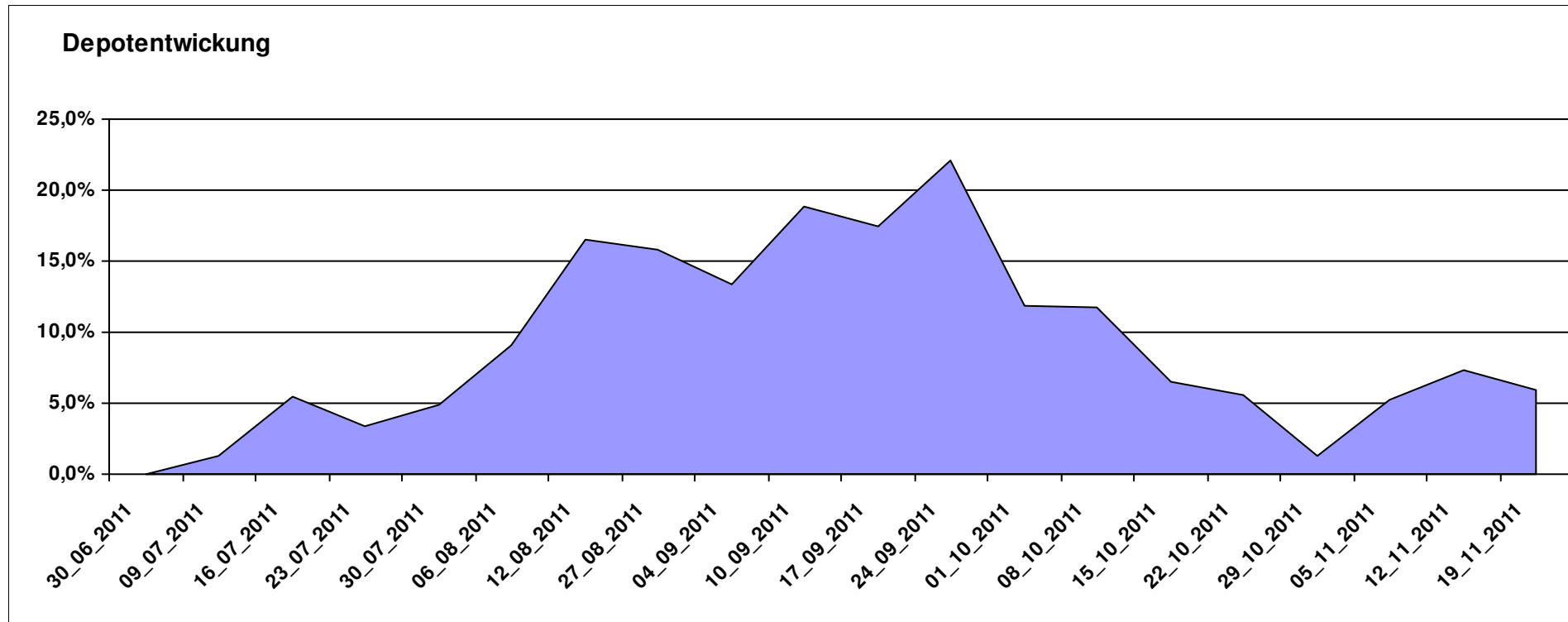
Aktuelle Depotübersicht

Letzter festgestellter Kurs vom: 19.11.2011

Bericht erstellt am: 19.11.2011 07:55:36

Kilroy		Teilnehmer									
WKN	Wertpapier Name	Stück	Bestand Einstandspreis	MW	Aktuell letzter Kurs	Depotwert	Div.	Gewinn/Verlust Kurs	Summe	v.H	Portfolio
LU0417510616	db x-trackers ES 50 D. Short Daily ETF	100,481	2.000,00	19,90	26,67	2.679,82	0,00	679,82	679,82	33,99%	25,31%
LU0488317701	ComStage ETF NYSE Arca Gold BUGS	55,603	2.000,00	35,97	41,61	2.313,63	0,00	313,63	313,63	15,68%	21,85%
LU0411078636	db x-trackers S&P 500 2x Inverse Daily ETF	161,681	2.000,00	12,37	12,73	2.058,21	0,00	58,21	58,21	2,91%	19,44%
LU0411078123	db x-trackers DB CB Light Energy Benchmark	107,885	2.000,00	18,54	17,02	1.836,21	0,00	-163,79	-163,79	-8,19%	17,34%
IE00B42Z5J44	iShares MSCI Japan Monthly EUR Hedged	78,003	2.000,00	25,64	21,81	1.700,94	0,00	-299,06	-299,06	-14,95%	16,06%

Aktuelle Depotperformance 10.000,00 10.588,81 0,00 588,80 588,80 5,89%



Aktuelle Depotübersicht

Letzter festgestellter Kurs vom: 19.11.2011

Bericht erstellt am: 19.11.2011 07:55:36

Laser12		Teilnehmer									
WKN	Wertpapier Name	Stück	Bestand Einstandspreis	MW	Aktuell letzter Kurs	Depotwert	Div.	Gewinn/Verlust Kurs	Summe	v.H	Portfolio
LU0348744763	Allianz RCM Indonesia - A - USD	416,773	2.000,00	4,80	4,69	1.954,66	0,00	-45,34	-45,34	-2,27%	21,84%
IE0000434252	Wanger US Smaller Companies	55,020	2.000,00	36,35	33,74	1.856,37	0,00	-143,63	-143,63	-7,18%	20,74%
LU0261332976	Caxton Equity A5	1,916	2.000,00	1043,89	967,09	1.852,86	0,00	-147,14	-147,14	-7,36%	20,70%
IE0003842543	Invesco Korean Equity Fund A	99,361	2.000,00	20,13	17,17	1.706,03	0,00	-293,97	-293,97	-14,70%	19,06%
LU0135991148	ValueInvest LUX-JAPAN C1	12,279	1.635,67	133,21	128,82	1.581,77	0,00	-53,90	-53,90	-3,30%	17,67%
LU0504822510	LO Funds - Golden Age (CHF) P A	0,000	364,33	0,00	10,01	0,00	0,00	-364,33	-364,33	Abger.	0,00%

Aktuelle Depotperformance

10.000,00

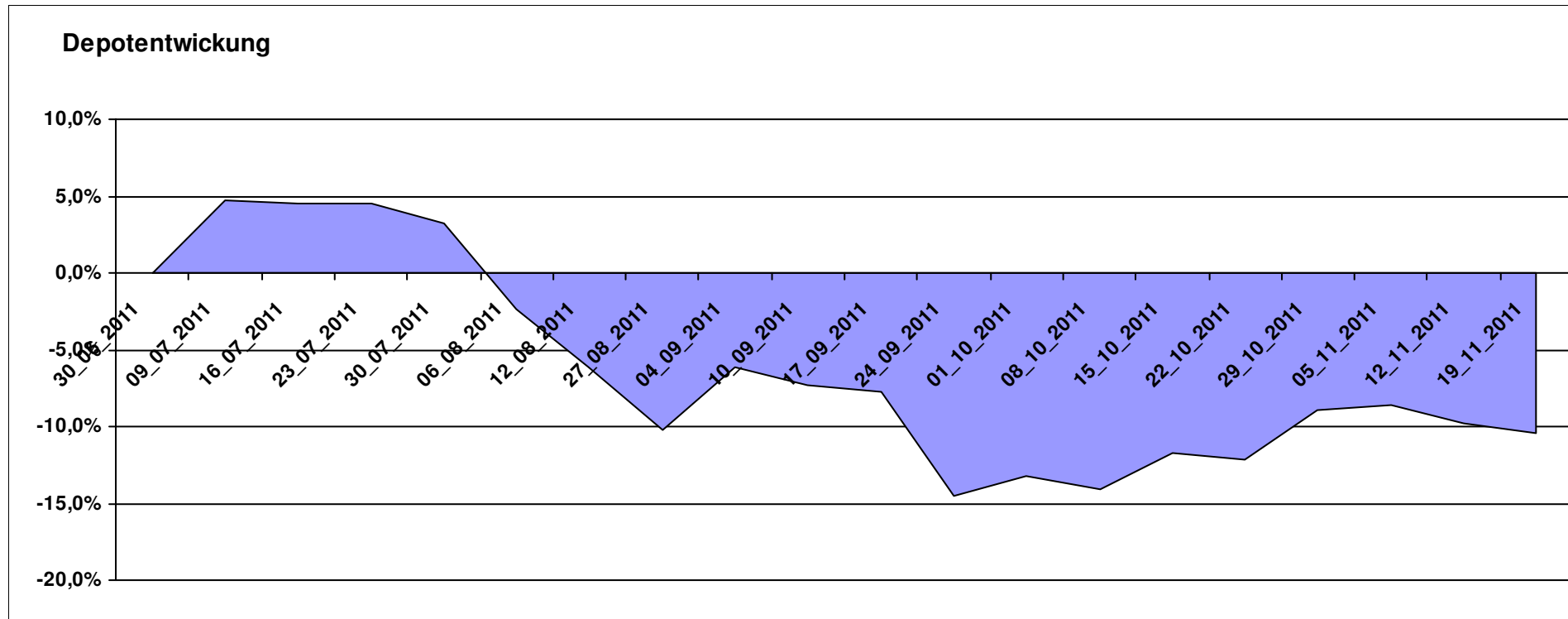
8.951,69

0,00

-1.048,31

-1.048,31

-10,48%



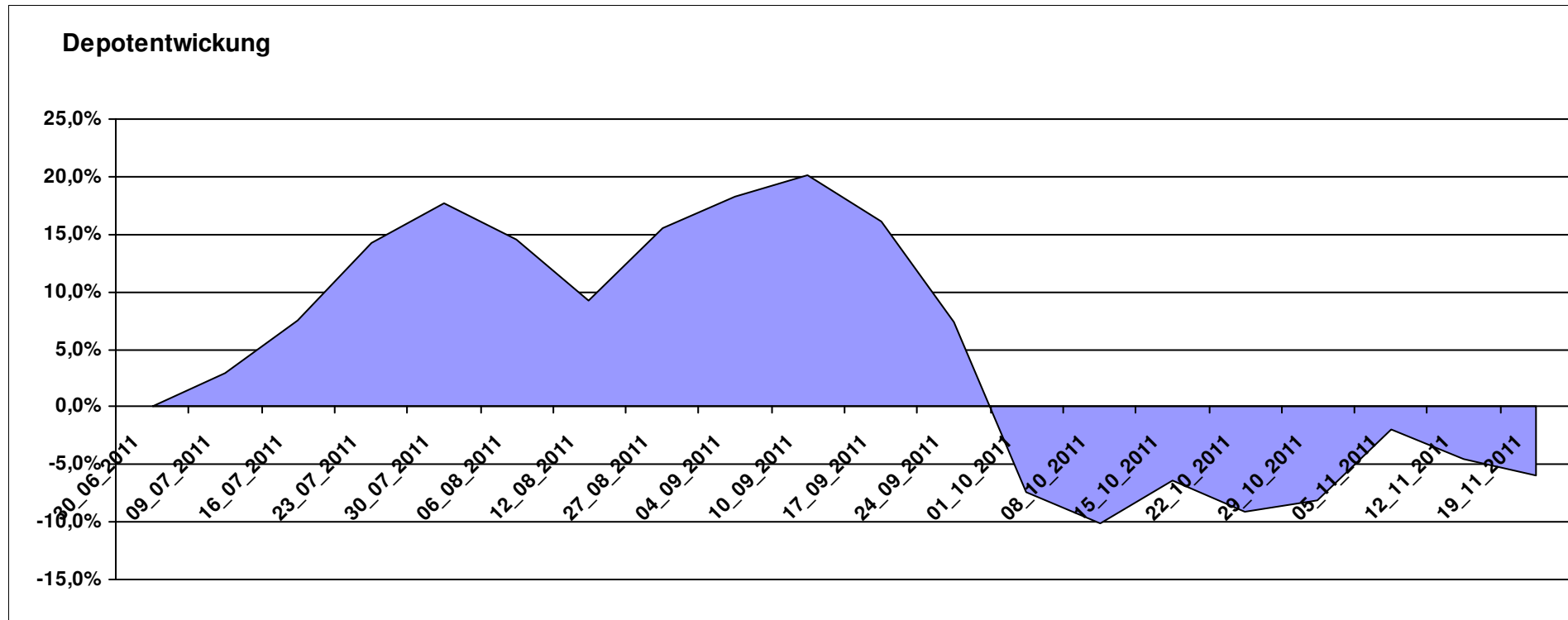
Aktuelle Depotübersicht

Letzter festgestellter Kurs vom: 19.11.2011

Bericht erstellt am: 19.11.2011 07:55:36

LBO1987		Teilnehmer									
WKN	Wertpapier Name	Stück	Bestand Einstandspreis	MW	letztter Kurs	Aktuell Depotwert	Div.	Gewinn/Verlust Kurs	Summe	v.H	Portfolio
LI0023785673	TELL GOLD & SILBER FONDS A (CHF)	32,092	2.000,00	62,32	61,65	1.978,51	0,00	-21,49	-21,49	-1,07%	21,05%
LU0132412106	Aberdeen - Emerging Market EQ FUND A2	45,350	2.000,00	44,10	42,03	1.906,05	0,00	-93,95	-93,95	-4,70%	20,28%
LU0360863863	ARERO	15,208	2.000,00	131,51	124,06	1.886,70	0,00	-113,30	-113,30	-5,66%	20,08%
GB0030932676	M&G Global Basic	83,577	2.000,00	23,93	22,31	1.864,61	0,00	-135,39	-135,39	-6,77%	19,84%
LU0390137031	Templeton Frontier Markets A	127,796	2.000,00	15,65	13,78	1.761,02	0,00	-238,98	-238,98	-11,95%	18,74%

Aktuelle Depotperformance 10.000,00 9.396,89 0,00 -603,12 -603,12 -6,03%



Aktuelle Depotübersicht

Letzter festgestellter Kurs vom: 19.11.2011

Bericht erstellt am: 19.11.2011 07:55:36

Limit		Teilnehmer									
WKN	Wertpapier Name	Stück	Bestand Einstandspreis	MW	Aktuell letzter Kurs	Depotwert	Div.	Gewinn/Verlust Kurs	Summe	v.H	Portfolio
LU0374107992	AC Risk Parity 12 Fund	14,711	2.000,00	135,95	138,67	2.040,01	0,00	40,01	40,01	2,00%	21,98%
LU0292105359	db x-trackers STOXX 600 FOOD & BEVERAGE	34,063	2.000,00	58,71	58,54	1.994,07	0,00	-5,93	-5,93	-0,30%	21,49%
LU0292107645	db x-trackers Emerging Markets	67,487	2.000,00	29,64	27,04	1.824,84	0,00	-175,16	-175,16	-8,76%	19,66%
DE0005561674	ETF Dachfonds	150,830	2.000,00	13,26	12,03	1.814,48	0,00	-185,52	-185,52	-9,28%	19,55%
LU0274211480	DAX® ETF	27,256	2.000,00	73,38	58,96	1.607,02	0,00	-392,98	-392,98	-19,65%	17,32%

Aktuelle Depotperformance

10.000,00

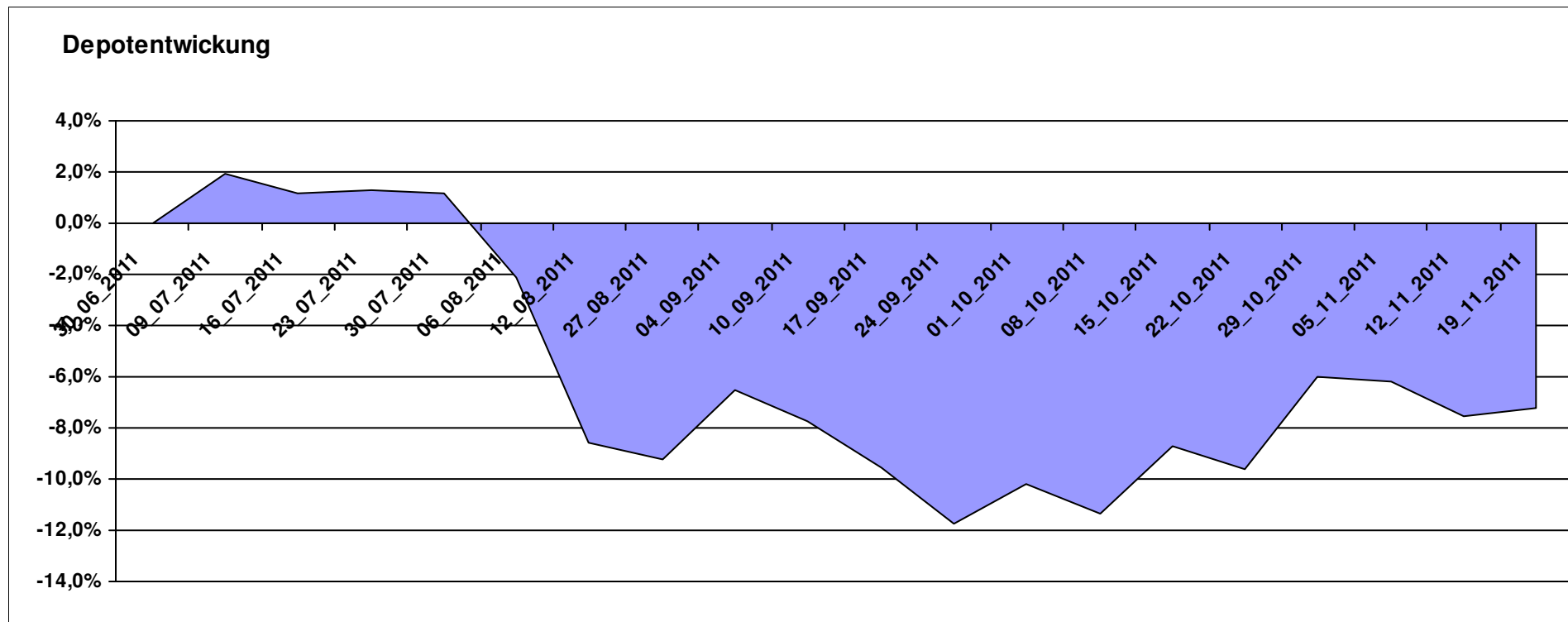
9.280,42

0,00

-719,57

-719,57

-7,20%



Aktuelle Depotübersicht

Letzter festgestellter Kurs vom: 19.11.2011

Bericht erstellt am: 19.11.2011 07:55:36

littleracer		Teilnehmer									
WKN	Wertpapier Name	Stück	Bestand Einstandspreis	MW	letzte Kurs	Aktuell Depotwert	Div.	Gewinn/Verlust Kurs	Summe	v.H	Portfolio
LU0323578657	FvS Multiple Opportunities R	14,407	2.020,29	140,23	144,78	2.085,84	0,00	65,55	65,55	3,24%	21,57%
LU0355228080	AC Stat. Val. Mkt N. Abs Ret B	17,100	2.000,00	116,96	118,28	2.022,57	0,00	22,57	22,57	1,13%	20,92%
IE00B4YYYY703	PIMCO Funds - Global Multi-Asset Fund €	147,493	2.000,00	13,56	12,88	1.899,71	0,00	-100,29	-100,29	-5,01%	19,65%
LU0107944042	Multiadvisor Sicav - LOYS GLOBAL P	118,835	2.000,00	16,83	15,77	1.874,03	0,00	-125,97	-125,97	-6,30%	19,38%
LU0366534344	Pictet-Agriculture	14,219	2.000,00	140,66	125,66	1.786,72	0,00	-213,28	-213,28	-10,66%	18,48%
LU0375612230	Wallberg Global Microfinance P	0,000	-20,29	0,00	109,07	0,00	0,00	20,29	20,29	Abger.	0,00%

Aktuelle Depotperformance

10.000,00

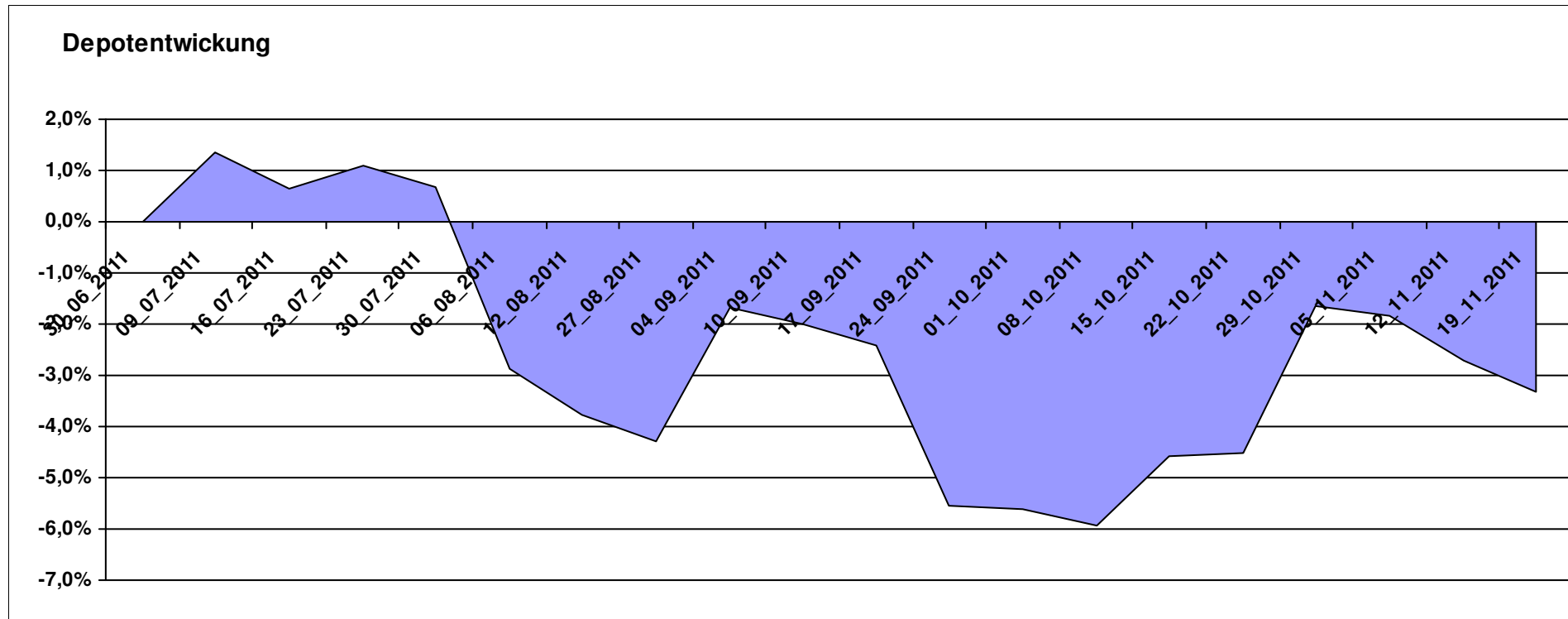
9.668,87

0,00

-331,13

-331,13

-3,31%



Aktuelle Depotübersicht

Letzter festgestellter Kurs vom: 19.11.2011

Bericht erstellt am: 19.11.2011 07:55:36

Ipi23		Teilnehmer									
WKN	Wertpapier Name	Stück	Bestand Einstandspreis	MW	Aktuell letzter Kurs	Depotwert	Div.	Gewinn/Verlust Kurs	Summe	v.H	Portfolio
LU0322249037	db x-trackers STOXX 600 Banks Short ETF	61,246	2.000,00	32,66	43,73	2.678,27	0,00	678,27	678,27	33,91%	24,86%
LU0432616737	Invesco Balanced-Risk Allocation	162,734	2.000,00	12,29	13,13	2.136,70	0,00	136,70	136,70	6,83%	19,83%
DE000A0RHG75	HANSAgold EUR-Klasse	25,934	2.000,00	77,12	80,69	2.092,58	0,00	92,58	92,58	4,63%	19,42%
LU0614925930	AC Quant - Spectrum Fund EUR B	18,610	2.103,49	113,03	107,13	1.993,69	0,00	-109,80	-109,80	-5,22%	18,50%
LU0417273223	Allianz Volatility Strategy	1,802	2.000,00	1110,07	1040,02	1.873,79	0,00	-126,21	-126,21	-6,31%	17,39%
LI0107994720	QBasis Futures Fund	0,000	-103,49	0,00	93,38	0,00	0,00	103,49	103,49	Abger.	0,00%

Aktuelle Depotperformance

10.000,00

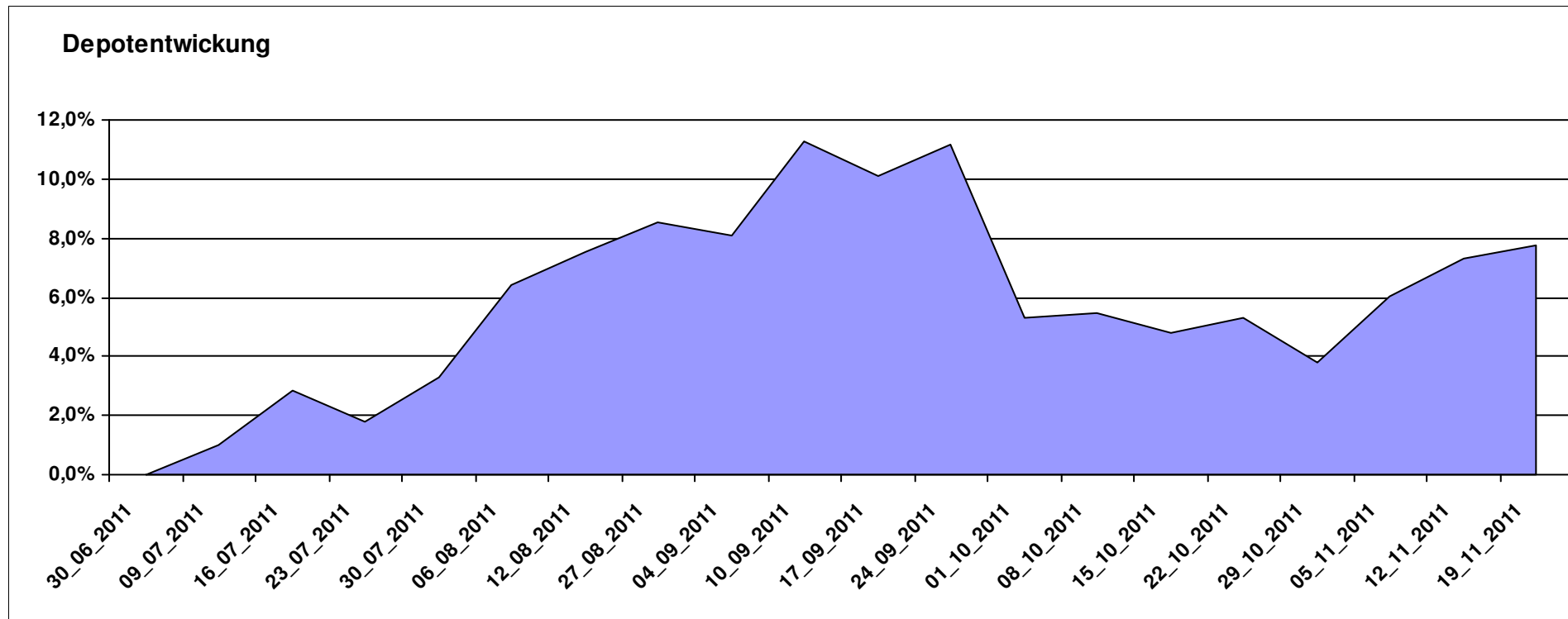
10.775,03

0,00

775,03

775,03

7,75%



Aktuelle Depotübersicht

Letzter festgestellter Kurs vom: 19.11.2011

Bericht erstellt am: 19.11.2011 07:55:36

maddin711		Teilnehmer									
WKN	Wertpapier Name	Stück	Bestand Einstandspreis	MW	letztter Kurs	Aktuell Depotwert	Div.	Gewinn/Verlust Kurs	Summe	v.H	Portfolio
LU0411075376	db x-trackers LEVDAX DAILY ETF 1C	104,224	3.209,07	30,79	34,08	3.551,97	0,00	342,90	342,90	10,69%	26,40%
LU0417510616	db x-trackers ES 50 D. Short Daily ETF	100,481	2.000,00	19,90	26,67	2.679,82	0,00	679,82	679,82	33,99%	19,92%
LU0322249037	db x-trackers STOXX 600 Banks Short ETF	61,246	2.000,00	32,66	43,73	2.678,27	0,00	678,27	678,27	33,91%	19,91%
LU0322251280	db x-trackers CAC 40® SHORT DAILY ETF 1C	39,173	2.000,00	51,06	63,44	2.485,13	0,00	485,13	485,13	24,26%	18,47%
LU0411078636	db x-trackers S&P 500 2x Inverse Daily ETF	161,681	2.000,00	12,37	12,73	2.058,21	0,00	58,21	58,21	2,91%	15,30%
LU0411075020	db x-trackers SHORDTAX X2 DAILY ETF 1C	0,000	-1.209,07	0,00	36,94	0,00	0,00	1209,07	1209,07	Abger.	0,00%

Aktuelle Depotperformance

10.000,00

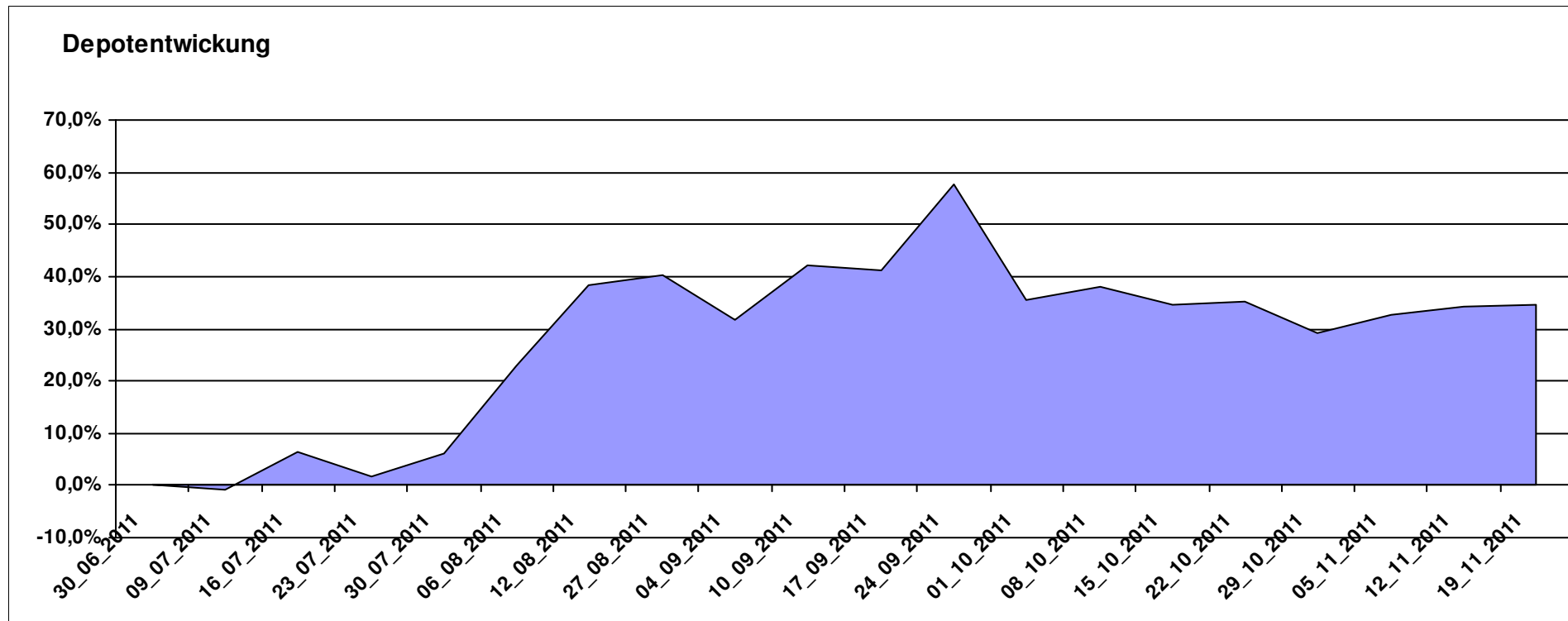
13.453,40

0,00

3.453,40

3.453,40

34,53%



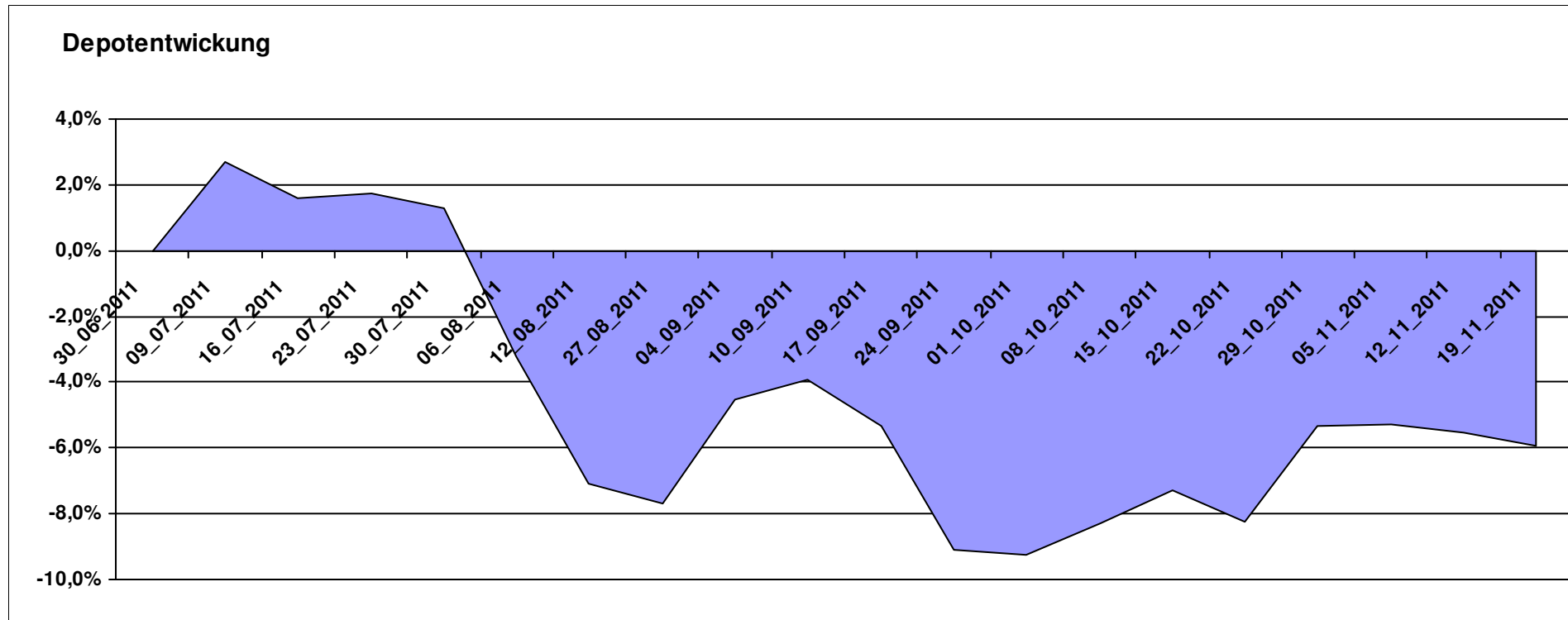
Aktuelle Depotübersicht

Letzter festgestellter Kurs vom: 19.11.2011

Bericht erstellt am: 19.11.2011 07:55:36

Marcise		Teilnehmer									
WKN	Wertpapier Name	Stück	Bestand Einstandspreis	MW	Aktuell letzter Kurs	Depotwert	Div.	Gewinn/Verlust Kurs	Summe	v.H	Portfolio
3B00B1VMCY93	M&G OPTIMAL INCOME FUND	140,848	2.000,00	14,20	14,40	2.028,21	0,00	28,21	28,21	1,41%	21,56%
GB0030932676	M&G Global Basic	83,577	2.000,00	23,93	22,31	1.864,61	0,00	-135,39	-135,39	-6,77%	19,82%
FR0000292278	Magellan	1,252	2.000,00	1597,54	1486,81	1.861,37	0,00	-138,63	-138,63	-6,93%	19,79%
LU0278937759	Aberdeen Global - Emerging Markets SC	175,297	2.000,00	11,41	10,49	1.838,87	0,00	-161,13	-161,13	-8,06%	19,55%
DE0005561674	ETF Dachfonds	150,830	2.000,00	13,26	12,03	1.814,48	0,00	-185,52	-185,52	-9,28%	19,29%

Aktuelle Depotperformance 10.000,00 9.407,54 0,00 -592,46 -592,46 -5,92%



Aktuelle Depotübersicht

Letzter festgestellter Kurs vom: 19.11.2011

Bericht erstellt am: 19.11.2011 07:55:36

Molari		Teilnehmer									
WKN	Wertpapier Name	Stück	Bestand Einstandspreis	MW	letztter Kurs	Aktuell Depotwert	Div.	Gewinn/Verlust Kurs	Summe	v.H	Portfolio
LU0158078906	Amundi Funds Thailand - AU	30,889	2.000,00	64,75	67,98	2.099,80	0,00	99,80	99,80	4,99%	23,11%
GB0030932676	M&G Global Basic	83,577	2.000,00	23,93	22,31	1.864,61	0,00	-135,39	-135,39	-6,77%	20,52%
LU0390137973	Templeton Frontier Markets	129,534	2.000,00	15,44	13,57	1.757,77	0,00	-242,23	-242,23	-12,11%	19,34%
LU0407232692	Nestor Afrika Fonds B	15,224	2.000,00	131,37	112,03	1.705,56	0,00	-294,44	-294,44	-14,72%	18,77%
LU0306632414	SLI Global SICAV European SC	171,086	2.000,00	11,69	9,70	1.659,54	0,00	-340,46	-340,46	-17,02%	18,26%

Aktuelle Depotperformance

10.000,00

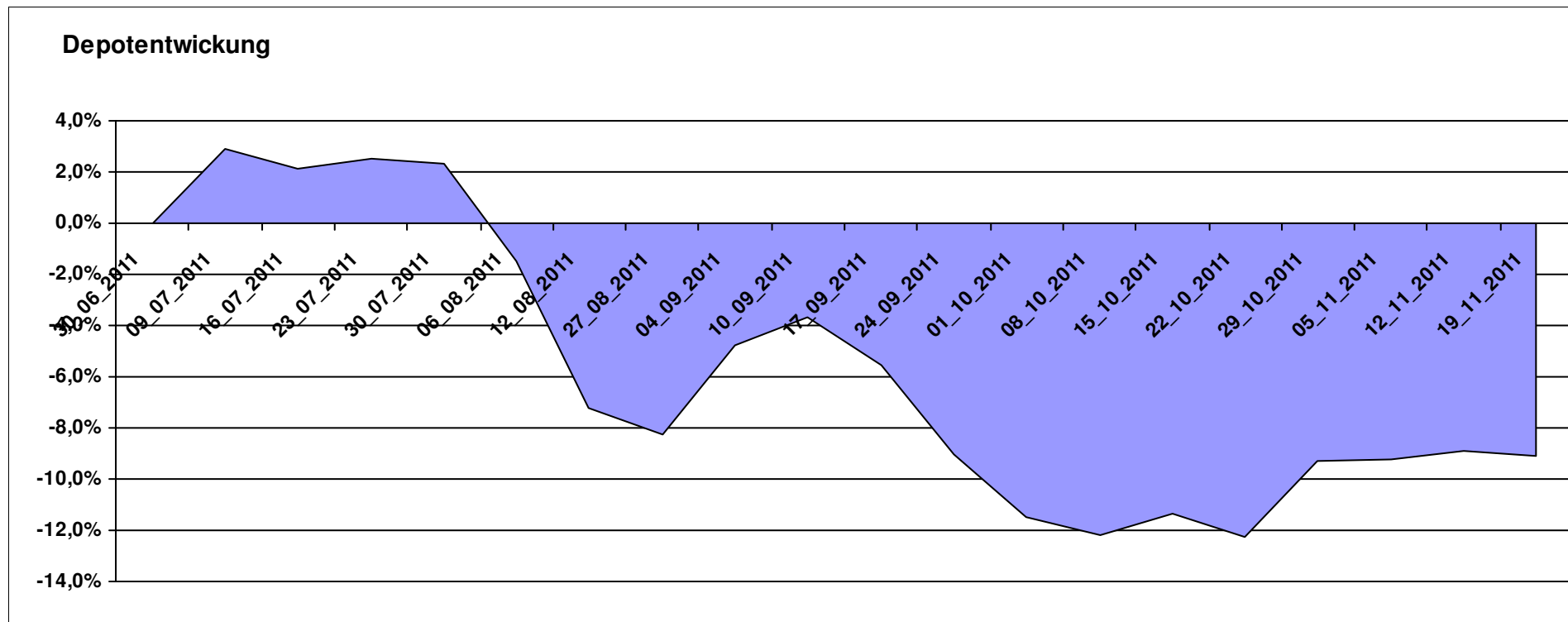
9.087,28

0,00

-912,72

-912,72

-9,13%



Aktuelle Depotübersicht

Letzter festgestellter Kurs vom: 19.11.2011

Bericht erstellt am: 19.11.2011 07:55:36

Padua											
Teilnehmer											
WKN	Wertpapier Name	Stück	Bestand Einstandspreis	MW	Aktuell letzter Kurs	Depotwert	Div.	Gewinn/Verlust Kurs	Summe	v.H	Portfolio
IE0009516810	Janus US Flexible Income Fund EUR I	98,184	2.000,00	20,37	20,89	2.051,06	0,00	51,06	51,06	2,55%	23,39%
LU0338690372	DB Platinum Agriculture Euro	0,249	2.000,00	8040,46	7268,11	1.807,88	0,00	-192,12	-192,12	-9,61%	20,62%
LU0323578574	FvS Multiple Opportunities F	11,538	1.666,93	144,47	149,82	1.728,66	0,00	61,73	61,73	3,70%	19,71%
LU0198731027	Threadneedle (Lux)-Asia AEH	66,467	2.000,00	30,09	24,83	1.650,38	0,00	-349,62	-349,62	-17,48%	18,82%
LU0295015993	ING (L) Invest Emerging Markets X Cap (CZK)	38,872	2.000,00	51,45	39,39	1.530,99	0,00	-469,01	-469,01	-23,45%	17,46%
DE000A0M80Q3	AM Fortune Fund Offensive B	0,000	333,07	0,00	875,88	0,00	0,00	-333,07	-333,07	Abger.	0,00%

Aktuelle Depotperformance

10.000,00

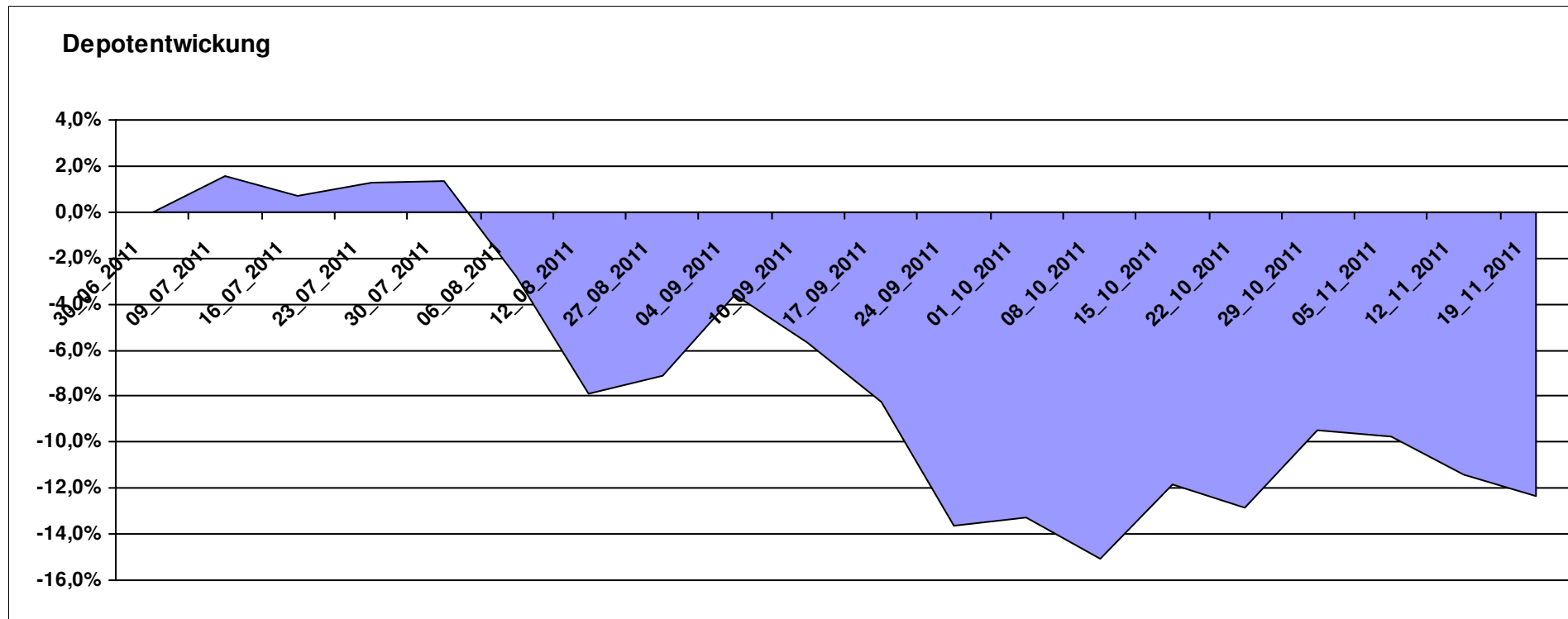
8.768,97

0,00

-1.231,02

-1.231,02

-12,31%



Aktuelle Depotübersicht

Letzter festgestellter Kurs vom: 19.11.2011

Bericht erstellt am: 19.11.2011 07:55:36

Pimboli		Teilnehmer									
WKN	Wertpapier Name	Stück	Bestand Einstandspreis	MW	Aktuell letzter Kurs	Depotwert	Div.	Gewinn/Verlust Kurs	Summe	v.H	Portfolio
AT0000615158	CONSTANTIA REAL ESTATE (T)	14,202	2.000,00	140,83	143,52	2.038,20	0,00	38,20	38,20	1,91%	22,72%
3B00B1VMCY93	M&G OPTIMAL INCOME FUND	140,848	2.000,00	14,20	14,40	2.028,21	0,00	28,21	28,21	1,41%	22,60%
GB0002771383	Threadneedle European SC Fund	486,157	2.000,00	4,11	3,57	1.735,58	0,00	-264,42	-264,42	-13,22%	19,34%
LU0129233093	Lupus alpha Smaller German Champions A	13,785	2.000,00	145,08	117,13	1.614,70	0,00	-385,30	-385,30	-19,27%	18,00%
LU0078113650	Morgan Stanley European Property Fund	92,721	2.000,00	21,57	16,78	1.555,86	0,00	-444,14	-444,14	-22,21%	17,34%

Aktuelle Depotperformance

10.000,00

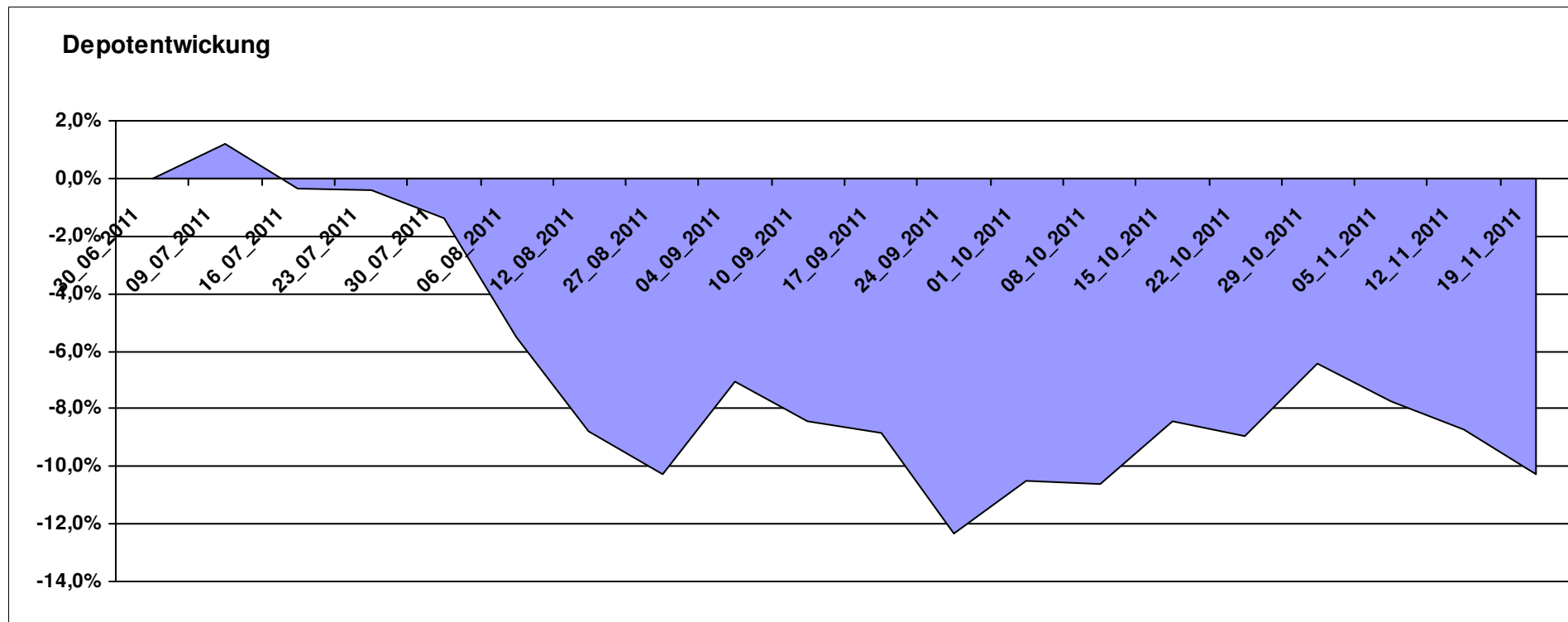
8.972,55

0,00

-1.027,45

-1.027,45

-10,27%



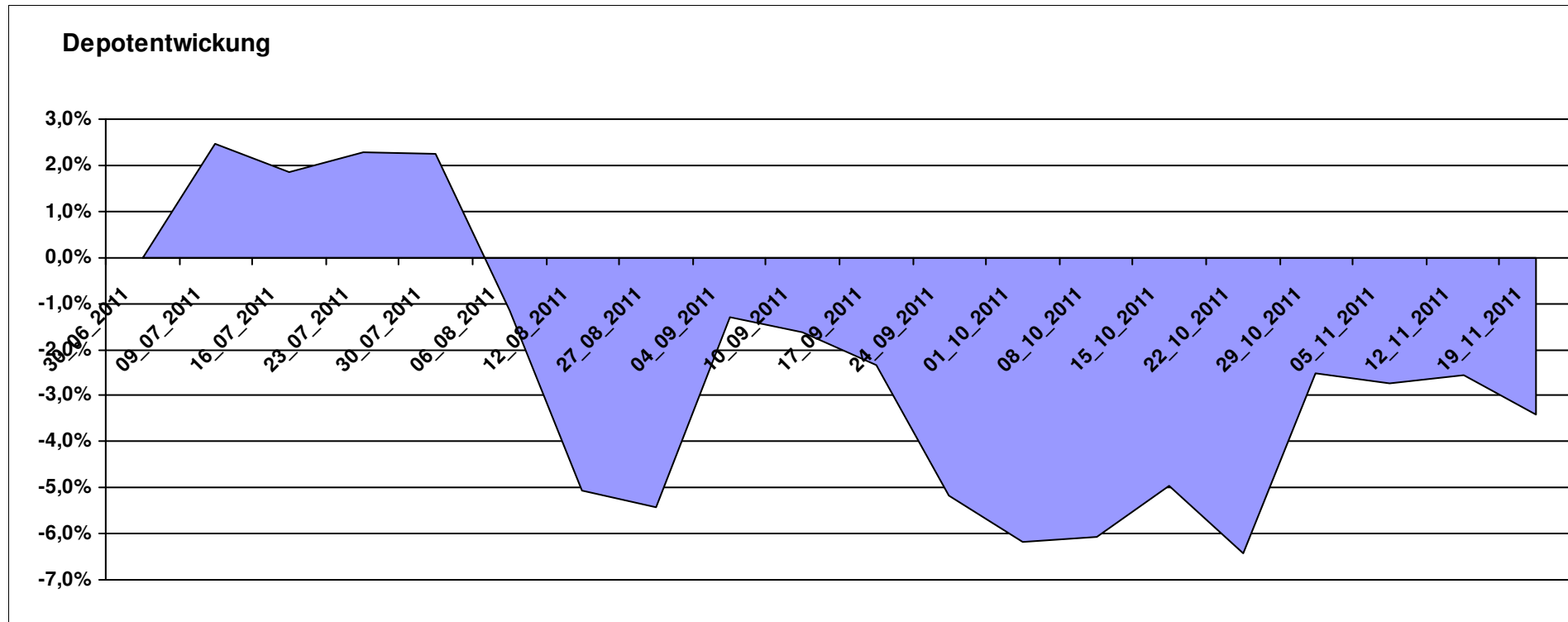
Aktuelle Depotübersicht

Letzter festgestellter Kurs vom: 19.11.2011

Bericht erstellt am: 19.11.2011 07:55:36

Postguru		Teilnehmer									
WKN	Wertpapier Name	Stück	Bestand Einstandspreis	MW	letztter Kurs	Aktuell Depotwert	Div.	Gewinn/Verlust Kurs	Summe	v.H	Portfolio
LU0055649056	DWS Gold Plus	1,183	2.000,00	1690,15	2052,38	2.428,64	0,00	428,64	428,64	21,43%	25,15%
FR0010149302	Carmignac Emergents	2,935	2.000,00	681,49	631,64	1.853,70	0,00	-146,30	-146,30	-7,31%	19,19%
JE000A0MKQK7	ETF Portfolio Global	192,493	2.000,00	10,39	9,44	1.817,13	0,00	-182,87	-182,87	-9,14%	18,81%
DE0005561674	ETF Dachfonds	150,830	2.000,00	13,26	12,03	1.814,48	0,00	-185,52	-185,52	-9,28%	18,79%
LU0222264441	DB Platinum Dynamic Aktien Plus R1C	14,953	2.000,00	133,75	116,66	1.744,45	0,00	-255,55	-255,55	-12,78%	18,06%

Aktuelle Depotperformance 10.000,00 **9.658,40** **0,00** **-341,60** **-341,60** **-3,42%**



Aktuelle Depotübersicht

Letzter festgestellter Kurs vom: 19.11.2011

Bericht erstellt am: 19.11.2011 07:55:36

PSTVA		Teilnehmer									
WKN	Wertpapier Name	Stück	Bestand Einstandspreis	MW	Aktuell letzter Kurs	Depotwert	Div.	Gewinn/Verlust Kurs	Summe	v.H	Portfolio
GB0030190366	First State Global Emerging Markets	348,554	2.000,00	5,74	5,47	1.906,59	0,00	-93,41	-93,41	-4,67%	22,16%
LU0171289498	BGF Latin American Fund A2 EUR	29,891	2.000,00	66,91	58,25	1.741,14	0,00	-258,86	-258,86	-12,94%	20,24%
LU0172157280	BGF World Mining Fund A2 EUR	35,255	2.000,00	56,73	47,54	1.676,01	0,00	-323,99	-323,99	-16,20%	19,48%
LU0278527428	Nordea-1 Nordic Eq SC BP	179,051	2.000,00	11,17	9,33	1.670,55	0,00	-329,45	-329,45	-16,47%	19,42%
LU0011850392	BGF Emerging Europe A2 EUR	19,928	2.000,00	100,36	80,67	1.607,61	0,00	-392,39	-392,39	-19,62%	18,69%

Aktuelle Depotperformance

10.000,00

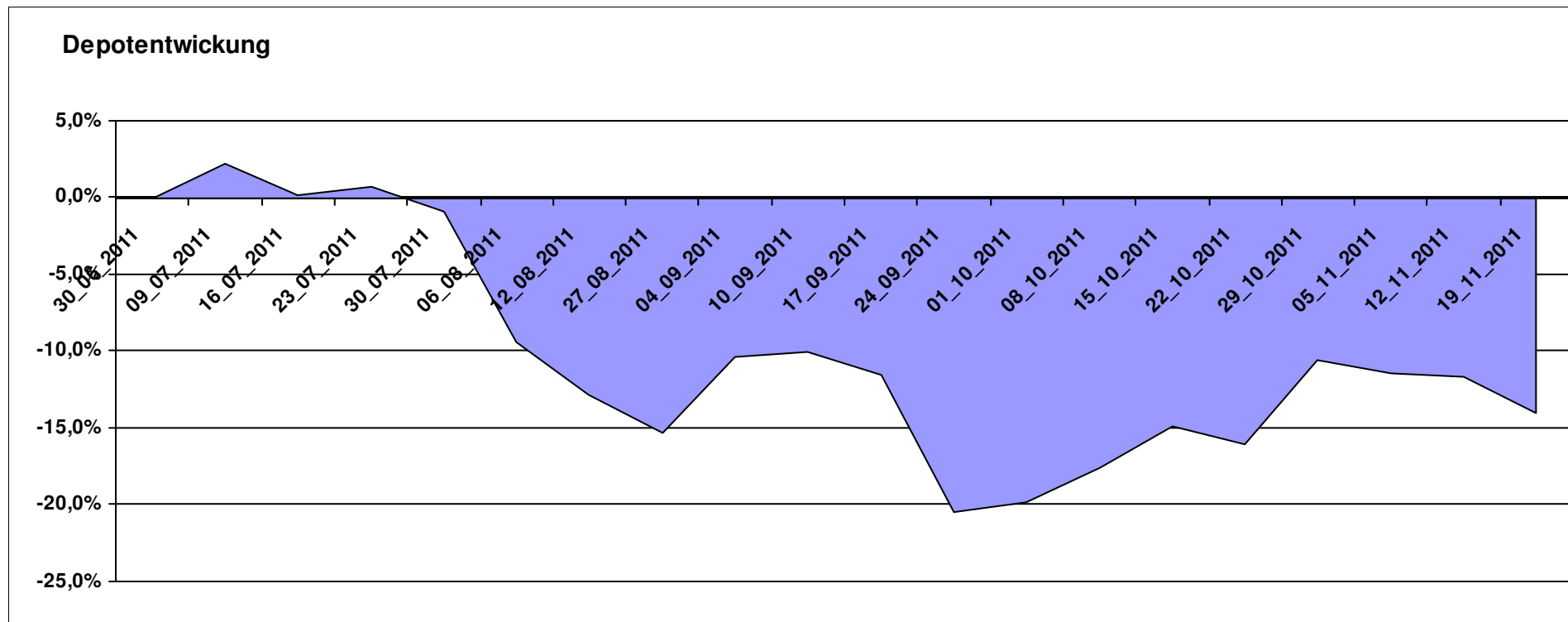
8.601,90

0,00

-1.398,10

-1.398,10

-13,98%



Aktuelle Depotübersicht

Letzter festgestellter Kurs vom: 19.11.2011

Bericht erstellt am: 19.11.2011 07:55:36

RandomWalker		Teilnehmer									
WKN	Wertpapier Name	Stück	Bestand Einstandspreis	MW	Aktuell letzter Kurs	Depotwert	Div.	Gewinn/Verlust Kurs	Summe	v.H	Portfolio
LU0356591882	db x-trackersUSD Money Market Fund	16,941	2.000,00	118,06	126,43	2.141,90	0,00	141,90	141,90	7,10%	24,23%
LU0274208692	db x-trackers MSCI World TRN	88,809	2.000,00	22,52	21,25	1.887,19	0,00	-112,81	-112,81	-5,64%	21,35%
LU0292096186	db x-trackers select dividend 100 Div	95,939	2.000,00	20,85	19,29	1.850,67	0,00	-149,33	-149,33	-7,47%	20,93%
LU0380865021	db x-trackers DJ EURO STOXX 50	62,897	2.000,00	31,80	25,38	1.596,33	0,00	-403,67	-403,67	-20,18%	18,06%
LU0292103651	db x-trackers STOXX 600 BANKS	56,525	2.000,00	35,38	24,15	1.365,07	0,00	-634,93	-634,93	-31,75%	15,44%

Aktuelle Depotperformance

10.000,00

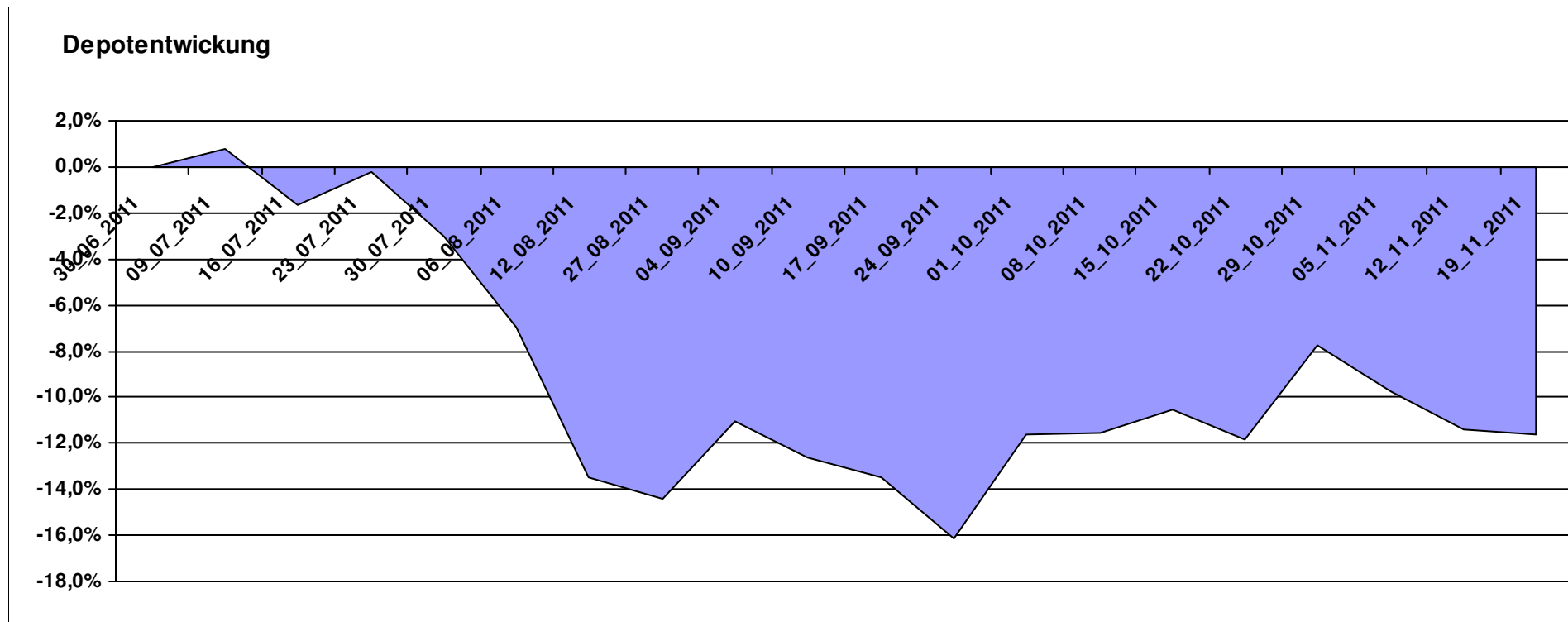
8.841,16

0,00

-1.158,84

-1.158,84

-11,59%



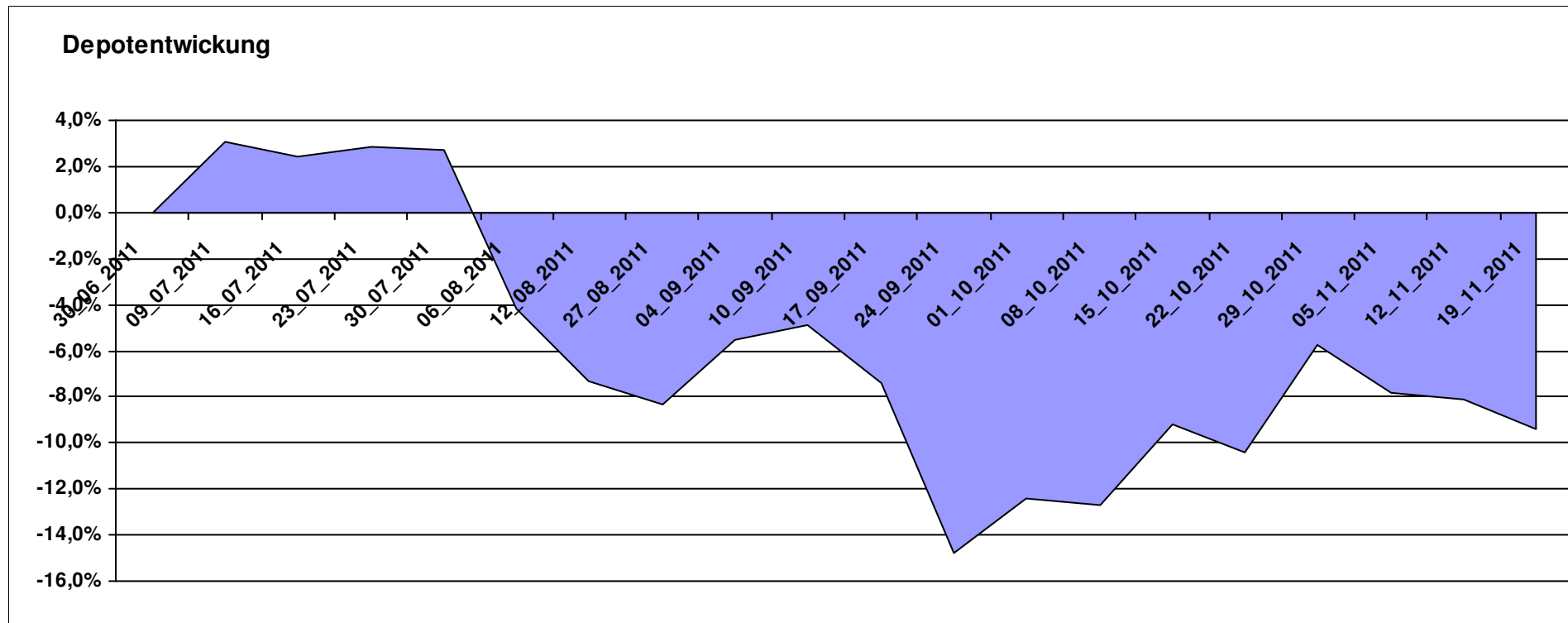
Aktuelle Depotübersicht

Letzter festgestellter Kurs vom: 19.11.2011

Bericht erstellt am: 19.11.2011 07:55:36

riddler218												Teilnehmer
WKN	Wertpapier Name	Stück	Bestand Einstandspreis	MW	letztter Kurs	Aktuell Depotwert	Div.	Gewinn/Verlust Kurs	Summe	v.H	Portfolio	
LU0476289623	db x-trackers MSCI INDONESIA	185,687	2.000,00	10,77	10,91	2.025,85	0,00	25,85	25,85	1,29%	22,36%	
GB0030932676	M&G Global Basic	83,577	2.000,00	23,93	22,31	1.864,61	0,00	-135,39	-135,39	-6,77%	20,58%	
LU0292106167	db x-trackers DBLCI-OY BALAN.INH.ANT.1C ON	58,663	2.000,00	34,09	31,52	1.849,06	0,00	-150,94	-150,94	-7,55%	20,41%	
IE0004766014	Comgest Growth MidCap Europe	180,668	2.000,00	11,07	9,83	1.775,97	0,00	-224,03	-224,03	-11,20%	19,60%	
DE0008490962	DWS Deutschland	16,920	2.000,00	118,20	91,38	1.546,19	0,00	-453,81	-453,81	-22,69%	17,06%	

Aktuelle Depotperformance 10.000,00 9.061,68 0,00 -938,32 -938,32 -9,38%



Aktuelle Depotübersicht

Letzter festgestellter Kurs vom: 19.11.2011

Bericht erstellt am: 19.11.2011 07:55:36

rolasys		Teilnehmer									
WKN	Wertpapier Name	Stück	Bestand Einstandspreis	MW	Aktuell letzter Kurs	Depotwert	Div.	Gewinn/Verlust Kurs	Summe	v.H	Portfolio
LU0488317701	ComStage ETF NYSE Arca Gold BUGS	67,645	2.609,06	38,57	41,61	2.814,70	0,00	205,64	205,64	7,88%	28,40%
DE0009781740	Acatis Aktien Global Fonds UI A	11,552	2.000,00	173,13	159,03	1.837,12	0,00	-162,88	-162,88	-8,14%	18,53%
LU0292107645	db x-trackers Emerging Markets	67,487	2.000,00	29,64	27,04	1.824,84	0,00	-175,16	-175,16	-8,76%	18,41%
LU0350835707	DJE - AGRAR & ERNAEHRUNG P	16,919	2.000,00	118,21	103,38	1.749,09	0,00	-250,91	-250,91	-12,55%	17,65%
LU0075056555	BGF World Mining Fund A2 USD	35,255	2.000,00	56,73	47,84	1.686,59	0,00	-313,41	-313,41	-15,67%	17,02%
LU0322249037	db x-trackers STOXX 600 Banks Short ETF	0,000	-609,06	0,00	43,73	0,00	0,00	609,06	609,06	Abger.	0,00%

Aktuelle Depotperformance

10.000,00

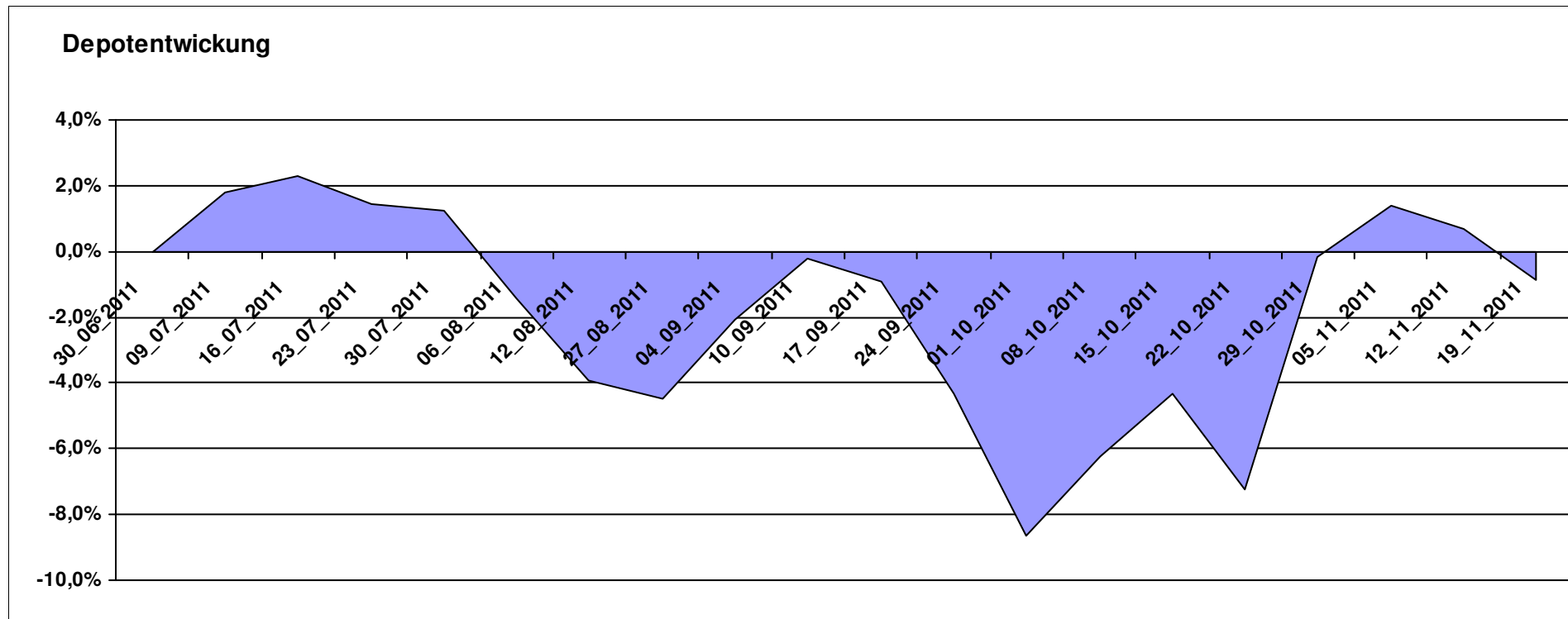
9.912,34

0,00

-87,66

-87,66

-0,88%



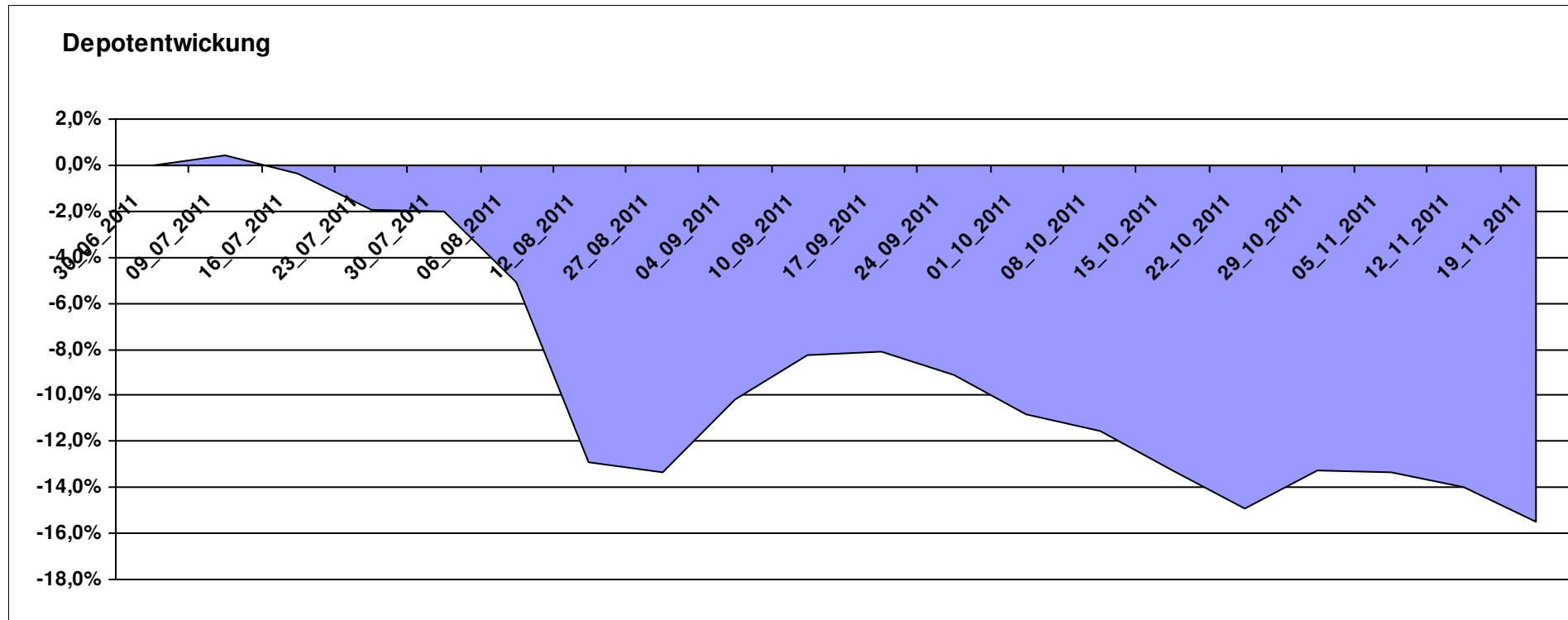
Aktuelle Depotübersicht

Letzter festgestellter Kurs vom: 19.11.2011

Bericht erstellt am: 19.11.2011 07:55:36

Roter Franz		Teilnehmer									
WKN	Wertpapier Name	Stück	Bestand Einstandspreis	MW	letzte r Kurs	Aktuell Depotwert	Div.	Gewinn/Verlust Kurs	Summe	v.H	Portfolio
GB0033716282	Melchior Japan Opportunities Fund A	1773,499	2.000,00	1,13	1,00	1.773,50	0,00	-226,50	-226,50	-11,33%	20,99%
LU0390137031	Templeton Frontier Markets A	127,796	2.000,00	15,65	13,78	1.761,02	0,00	-238,98	-238,98	-11,95%	20,85%
LU0213961682	HSBC GIF Turkey Equity AC	95,923	2.000,00	20,85	17,80	1.707,43	0,00	-292,57	-292,57	-14,63%	20,21%
LU0375259446	Investec GSF - Africa & Middle East Fund F Acc	148,810	2.000,00	13,44	11,24	1.672,62	0,00	-327,38	-327,38	-16,37%	19,80%
LU0322252924	db x-trackers FTSE Vietnam Index ETF	98,517	2.000,00	20,30	15,56	1.532,93	0,00	-467,07	-467,07	-23,35%	18,15%

Aktuelle Depotperformance 10.000,00 8.447,50 0,00 -1.552,50 -1.552,50 -15,53%



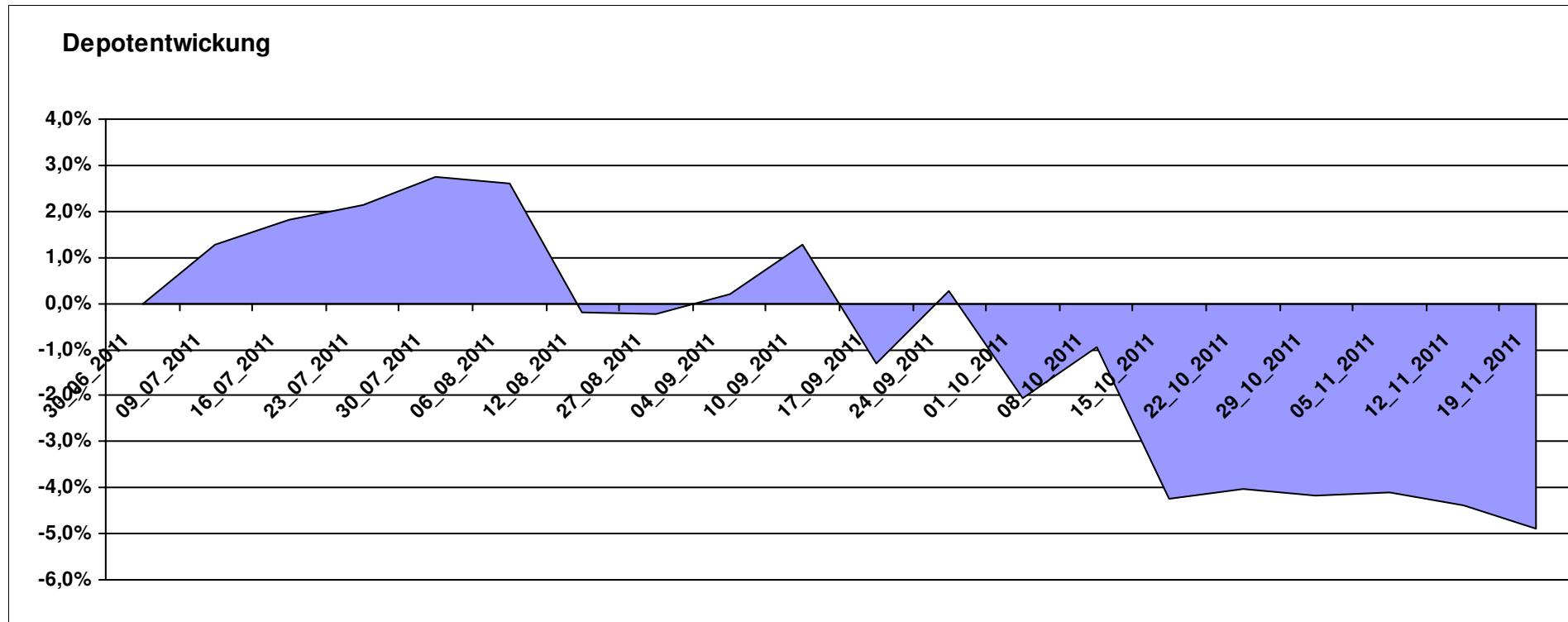
Aktuelle Depotübersicht

Letzter festgestellter Kurs vom: 19.11.2011

Bericht erstellt am: 19.11.2011 07:55:36

SchinziIord		Teilnehmer									
WKN	Wertpapier Name	Stück	Bestand Einstandspreis	MW	Aktuell letzter Kurs	Depotwert	Div.	Gewinn/Verlust Kurs	Summe	v.H	Portfolio
LI0107994720	QBasis Futures Fund	21,697	2.000,00	92,18	93,38	2.026,04	0,00	26,04	26,04	1,30%	21,30%
LU0424370004	Man AHL Trend	20,317	2.000,00	98,44	99,25	2.016,46	0,00	16,46	16,46	0,82%	21,20%
AT0000A0BK00	SALUS ALPHA DIRECTIONAL MARKETS (VA)	19,183	2.000,00	104,26	99,73	1.913,10	0,00	-86,90	-86,90	-4,34%	20,11%
DE0005561674	ETF Dachfonds	150,830	2.000,00	13,26	12,03	1.814,48	0,00	-185,52	-185,52	-9,28%	19,08%
AT0000A08QK3	SALUS ALPHA MANAGED FUTURES VT	18,870	2.000,00	105,99	92,31	1.741,86	0,00	-258,14	-258,14	-12,91%	18,31%

Aktuelle Depotperformance 10.000,00 9.511,94 0,00 -488,06 -488,06 -4,88%



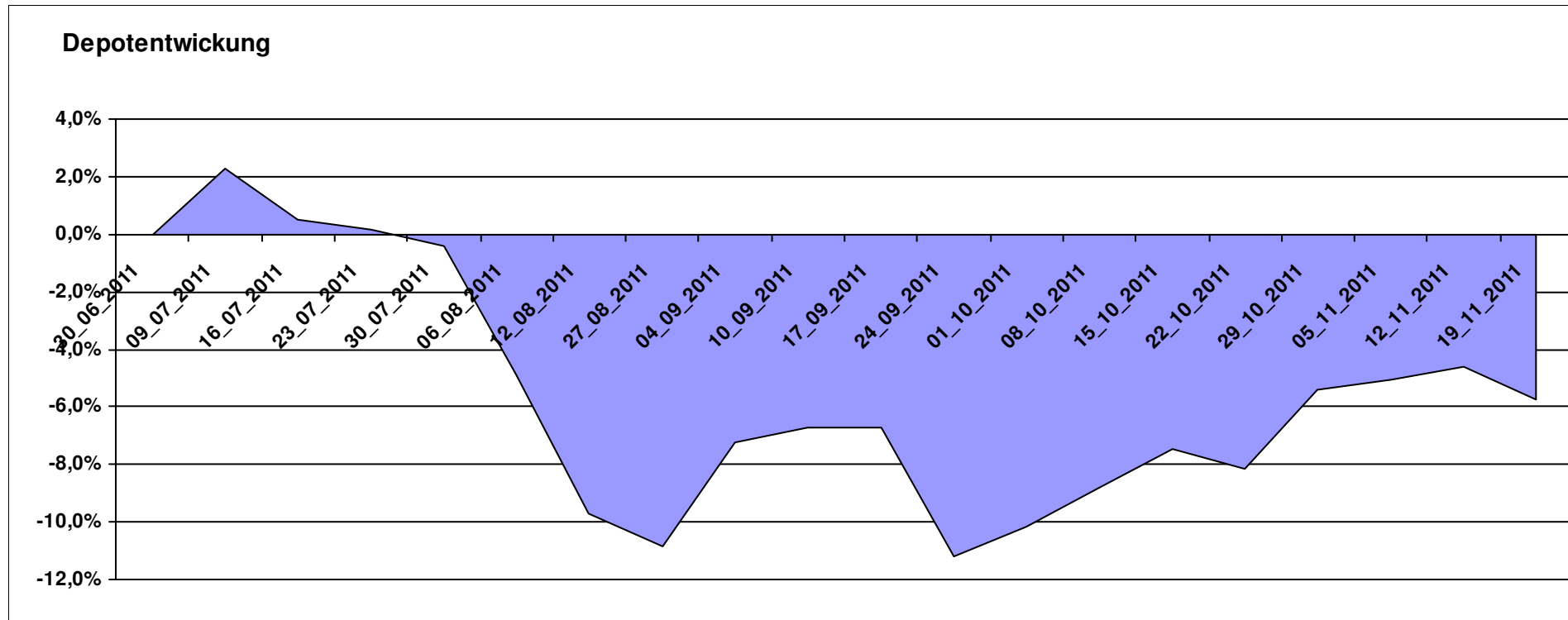
Aktuelle Depotübersicht

Letzter festgestellter Kurs vom: 19.11.2011

Bericht erstellt am: 19.11.2011 07:55:36

Senna		Teilnehmer									
WKN	Wertpapier Name	Stück	Bestand Einstandspreis	MW	Aktuell letzter Kurs	Depotwert	Div.	Gewinn/Verlust Kurs	Summe	v.H	Portfolio
IE0004515239	ENNISMORE EUROPEAN SC	27,364	2.000,00	73,09	75,98	2.079,08	0,00	79,08	79,08	3,95%	22,06%
LU0205193047	Schroder ISF-US Small & Mid-Cap	18,039	2.000,00	110,87	108,02	1.948,59	0,00	-51,41	-51,41	-2,57%	20,68%
GB0033874214	First State Asia Pacific Leaders	495,203	2.000,00	4,04	3,92	1.941,20	0,00	-58,80	-58,80	-2,94%	20,60%
LU0072463663	BGF Latin American Fund A2 USD	29,877	2.000,00	66,94	58,61	1.751,10	0,00	-248,90	-248,90	-12,45%	18,58%
IE00B0T0FN89	Griffin Ottoman Fund	16,412	2.000,00	121,86	103,87	1.704,74	0,00	-295,26	-295,26	-14,76%	18,09%

Aktuelle Depotperformance 10.000,00 9.424,71 0,00 -575,29 -575,29 -5,75%



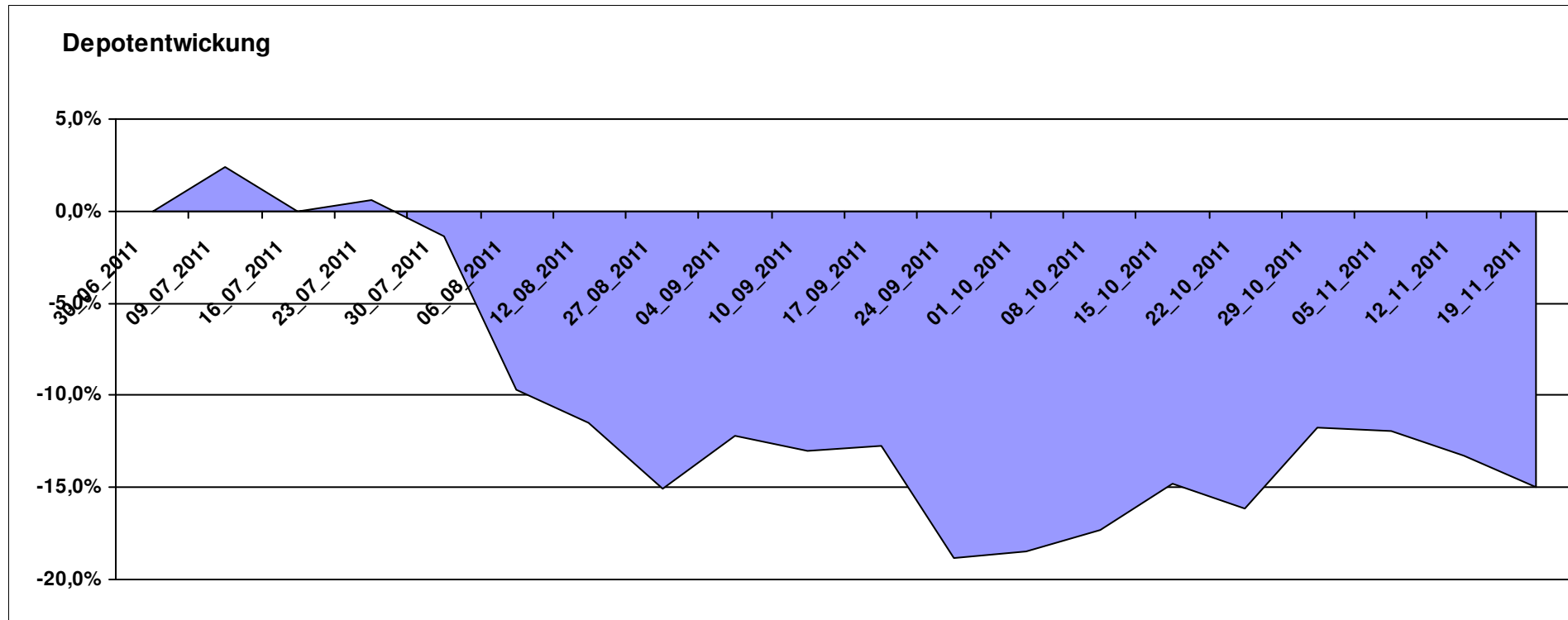
Aktuelle Depotübersicht

Letzter festgestellter Kurs vom: 19.11.2011

Bericht erstellt am: 19.11.2011 07:55:36

Skywalker		Teilnehmer									
WKN	Wertpapier Name	Stück	Bestand Einstandspreis	MW	Aktuell letzter Kurs	Depotwert	Div.	Gewinn/Verlust Kurs	Summe	v.H	Portfolio
DE0009807016	Hausinvest	48,438	2.000,00	41,29	41,71	2.020,34	0,00	20,34	20,34	1,02%	23,75%
LU0407232692	Nestor Afrika Fonds B	15,224	2.000,00	131,37	112,03	1.705,56	0,00	-294,44	-294,44	-14,72%	20,05%
DE0008475096	Allianz RCM Rohstoffonds	15,902	2.000,00	125,77	102,00	1.622,01	0,00	-377,99	-377,99	-18,90%	19,07%
DE0008481763	Allianz RCM Nebenwerte Deutschland	13,436	2.000,00	148,85	119,95	1.611,69	0,00	-388,31	-388,31	-19,42%	18,95%
DE0008490962	DWS Deutschland	16,920	2.000,00	118,20	91,38	1.546,19	0,00	-453,81	-453,81	-22,69%	18,18%

Aktuelle Depotperformance 10.000,00 8.505,79 0,00 -1.494,20 -1.494,20 -14,94%



Aktuelle Depotübersicht

Letzter festgestellter Kurs vom: 19.11.2011

Bericht erstellt am: 19.11.2011 07:55:36

Snowky		Teilnehmer									
WKN	Wertpapier Name	Stück	Bestand Einstandspreis	MW	letztter Kurs	Aktuell Depotwert	Div.	Gewinn/Verlust Kurs	Summe	v.H	Portfolio
LU0254360752	CS Equity Fund (Lux) Global Prestige B	172,723	2.160,77	12,51	13,99	2.416,40	0,00	255,63	255,63	11,83%	25,66%
LU0069514817	LiLux Convert	12,157	2.000,00	164,51	151,73	1.844,63	0,00	-155,37	-155,37	-7,77%	19,59%
LU0338690372	DB Platinum Agriculture Euro	0,249	2.000,00	8040,46	7268,11	1.807,88	0,00	-192,12	-192,12	-9,61%	19,20%
LU0090303289	Multiadvisor Sicav Esprit	22,686	2.000,00	88,16	73,88	1.676,04	0,00	-323,96	-323,96	-16,20%	17,80%
LU0278527428	Nordea-1 Nordic Eq SC BP	179,051	2.000,00	11,17	9,33	1.670,55	0,00	-329,45	-329,45	-16,47%	17,74%
LU0261454143	SGAM Fund Eqs Luxury & Lifestyle A (USD)	0,000	-160,77	0,00	99,05	0,00	0,00	160,77	160,77	Abger.	0,00%

Aktuelle Depotperformance

10.000,00

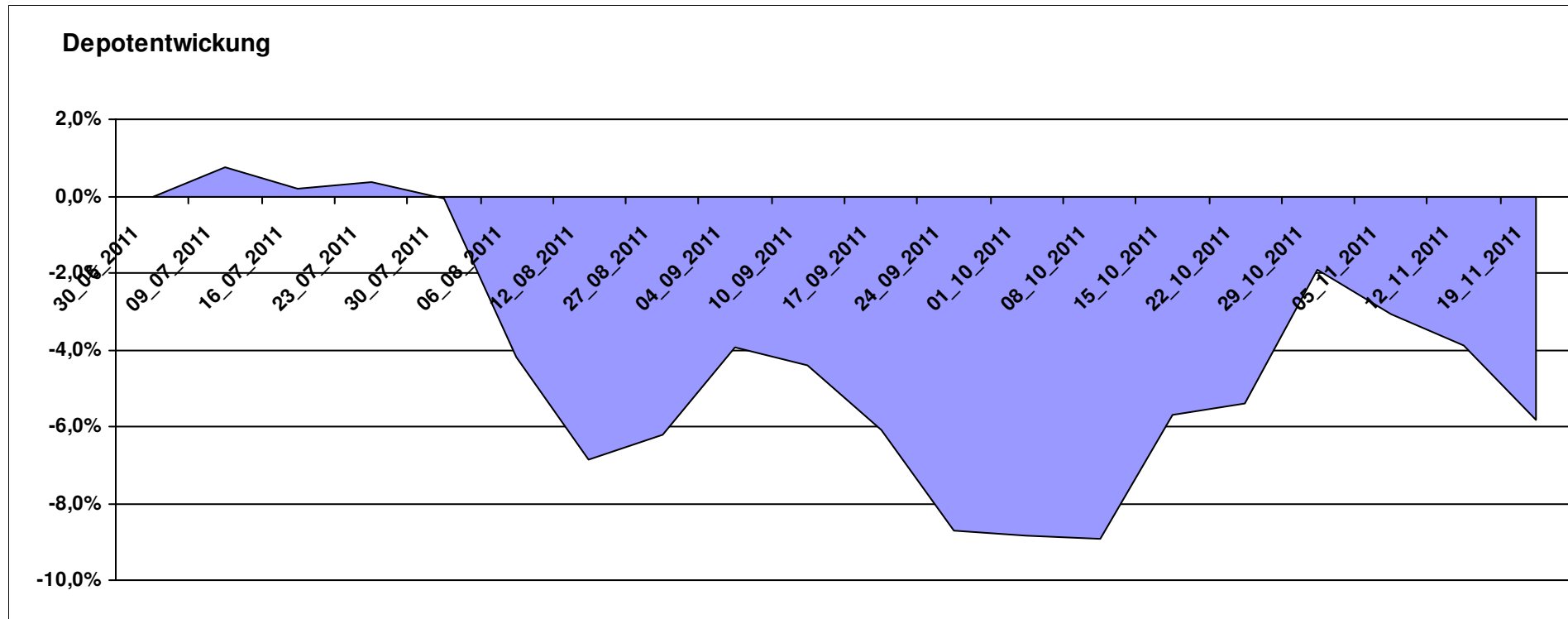
9.415,50

0,00

-584,50

-584,50

-5,85%



Aktuelle Depotübersicht

Letzter festgestellter Kurs vom: 19.11.2011

Bericht erstellt am: 19.11.2011 07:55:36

vanity		Teilnehmer									
WKN	Wertpapier Name	Stück	Bestand Einstandspreis	MW	Aktuell letzter Kurs	Depotwert	Div.	Gewinn/Verlust Kurs	Summe	v.H	Portfolio
LU0292100046	db x-trackers MSCI Korea TRN	45,967	2.000,00	43,51	39,40	1.811,09	0,00	-188,91	-188,91	-9,45%	24,44%
LU0252635023	Lyxor DAXplus Covered Call	31,156	2.000,00	64,19	55,40	1.726,06	0,00	-273,94	-273,94	-13,70%	23,29%
FR0010168781	Lyxor ETF MSCI EMU Value	17,999	2.000,00	111,12	81,99	1.475,76	0,00	-524,24	-524,24	-26,21%	19,92%
LU0252634307	Lyxor ETF LEVDAX	36,427	2.000,00	54,90	32,91	1.198,83	0,00	-801,17	-801,17	-40,06%	16,18%
LU0392496930	ComStage ETF DJ EURO STOXX 50 Lev.	103,578	2.000,00	19,31	11,57	1.198,40	0,00	-801,60	-801,60	-40,08%	16,17%

Aktuelle Depotperformance

10.000,00

7.410,14

0,00

-2.589,86

-2.589,86

-25,90%

