

Aktuelle Depotübersicht

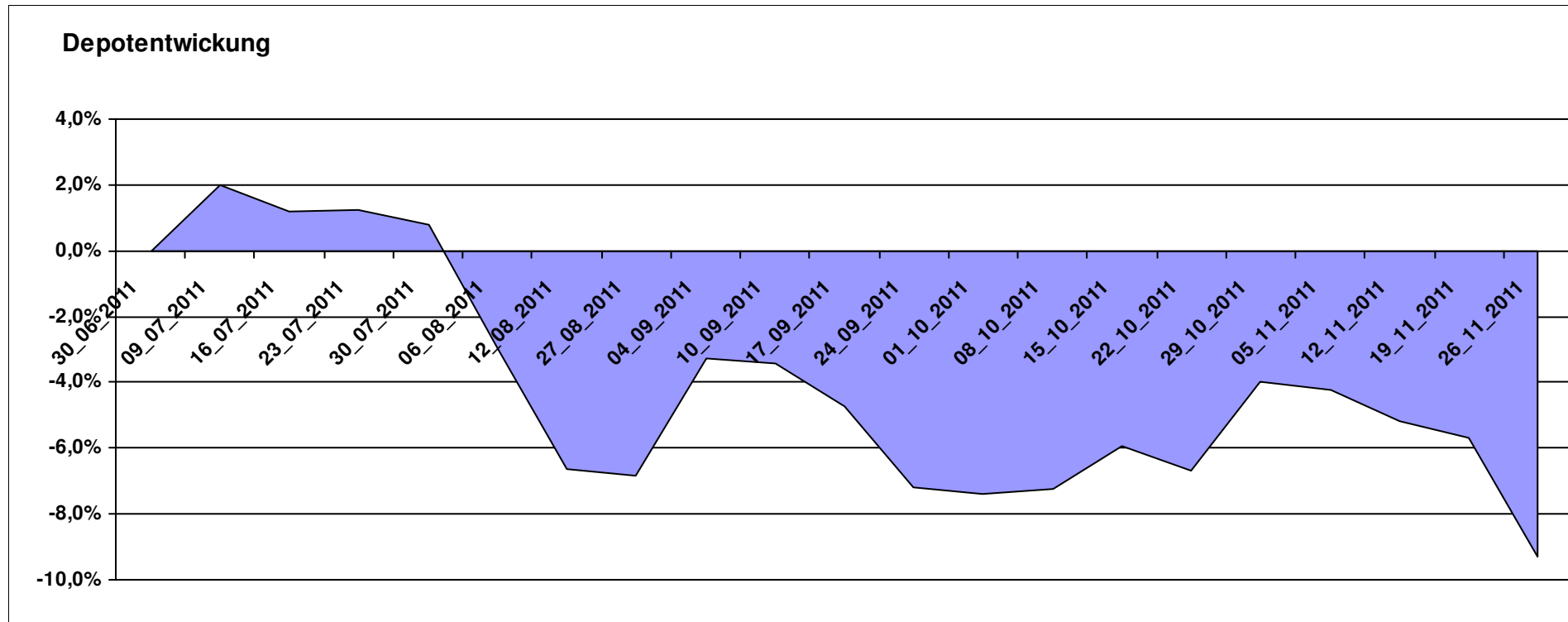
Letzter festgestellter Kurs vom: 26.11.2011

Bericht erstellt am: 26.11.2011 06:57:34

[BM] ARERO		Benchmark									
WKN	Wertpapier Name	Stück	Bestand Einstandspreis	MW	letzte Kurs	Aktuell Depotwert	Div.	Gewinn/Verlust Kurs	Summe	v.H	Portfolio
LU0360863863	ARERO	76,040	10.000,00	131,51	119,25	9.067,75	0,00	-932,25	-932,25	-9,32%	100,00%

Aktuelle Depotperformance

10.000,00 9.067,75 0,00 -932,25 -932,25 -9,32%



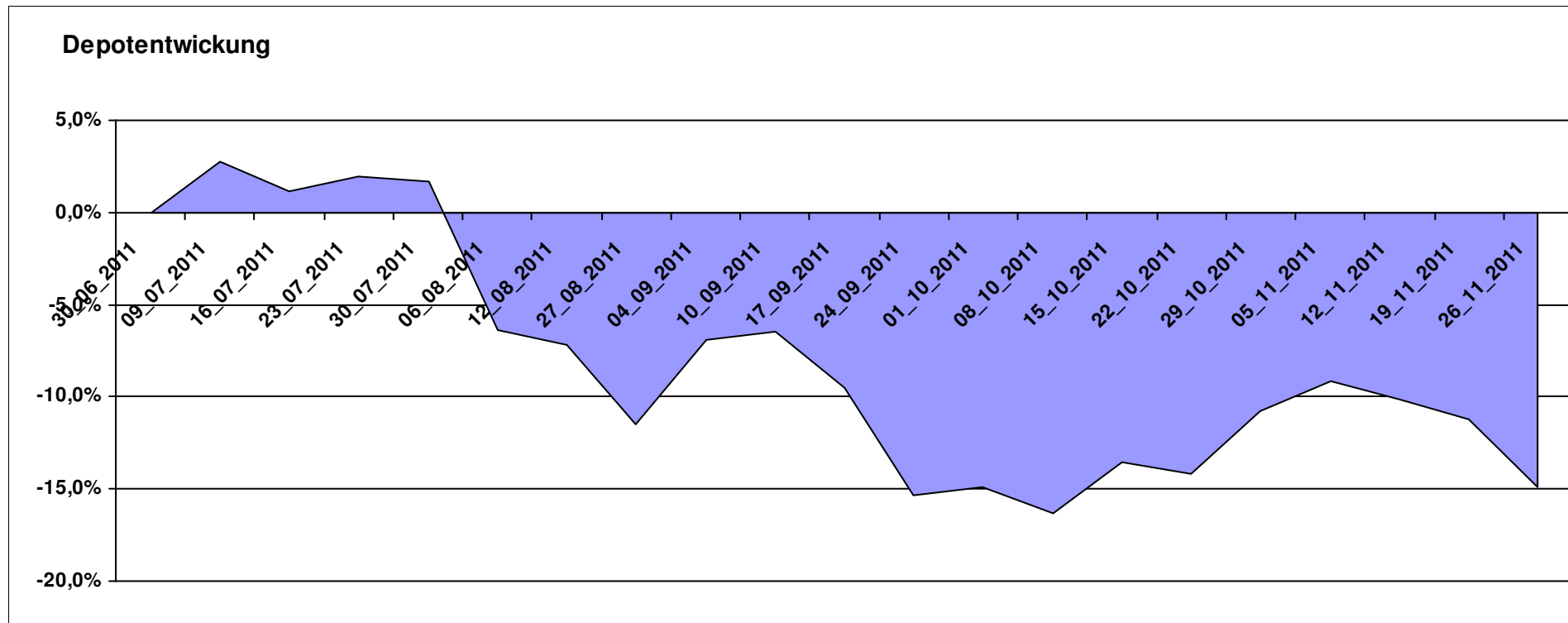
Aktuelle Depotübersicht

Letzter festgestellter Kurs vom: 26.11.2011

Bericht erstellt am: 26.11.2011 06:57:34

[BM] ASEANLADAEI		Benchmark									
WKN	Wertpapier Name	Stück	Bestand Einstandspreis	MW	letztter Kurs	Aktuell Depotwert	Div.	Gewinn/Verlust Kurs	Summe	v.H	Portfolio
LU0147784119	NESTOR Australien Fonds	5,426	2.000,00	368,60	347,80	1.887,14	0,00	-112,86	-112,86	-5,64%	22,17%
IE0000830236	Baring ASEAN Frontiers Fund (USD)	16,361	2.000,00	122,24	108,87	1.781,25	0,00	-218,75	-218,75	-10,94%	20,93%
LU0298454090	BlackRock Latin American Opp Fund A2 USD	19,296	2.000,00	103,65	89,08	1.718,85	0,00	-281,15	-281,15	-14,06%	20,20%
LU0207947044	FPM Funds Stockpicker Germany Sm/Mid C	11,966	2.000,00	167,14	132,96	1.591,00	0,00	-409,00	-409,00	-20,45%	18,69%
LU0088927925	Henderson Horizon Pan European Property Equities A2	95,283	2.000,00	20,99	16,08	1.532,16	0,00	-467,84	-467,84	-23,39%	18,00%

Aktuelle Depotperformance 10.000,00 8.510,40 0,00 -1.489,60 -1.489,60 -14,90%



Aktuelle Depotübersicht

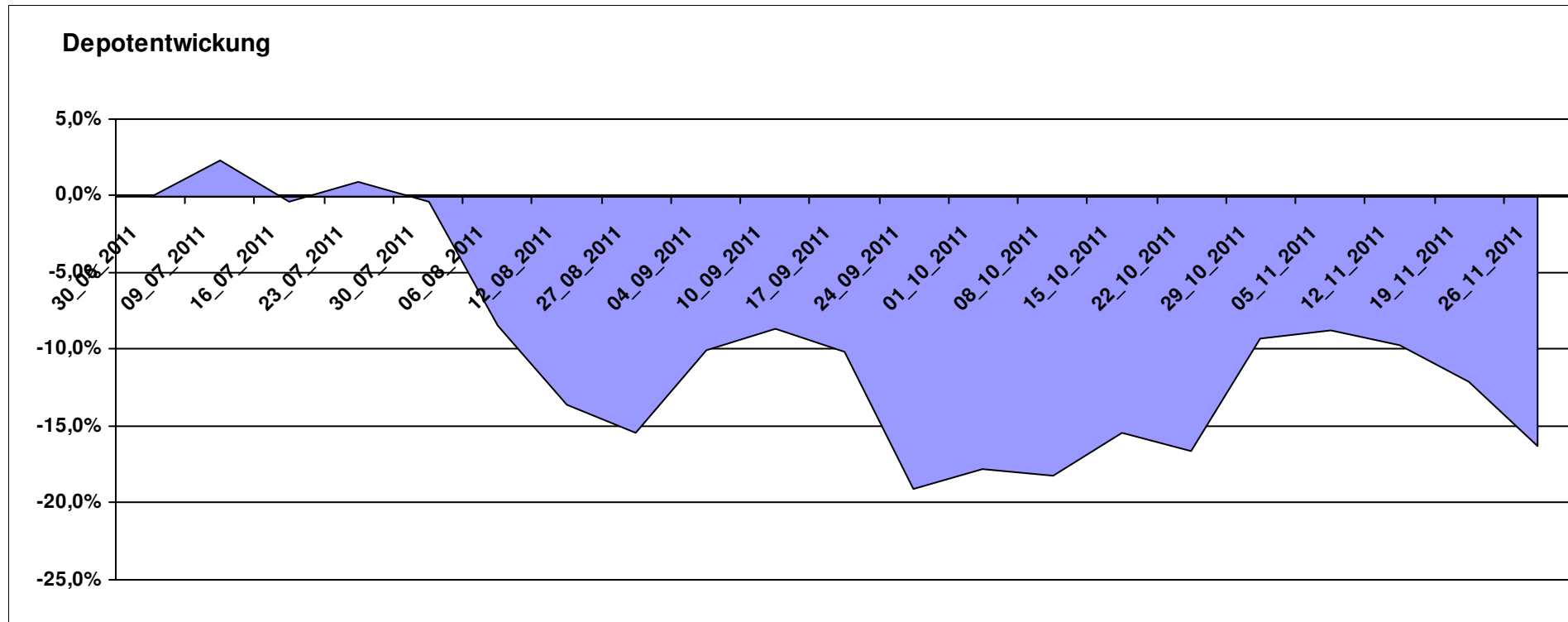
Letzter festgestellter Kurs vom: 26.11.2011

Bericht erstellt am: 26.11.2011 06:57:34

[BM] BRIC		Benchmark									Portfolio
WKN	Wertpapier Name	Stück	Bestand Einstandspreis	MW	letzte r Kurs	Aktuell Depotwert	Div.	Gewinn/Verlust Kurs	Summe	v.H	
DE000A0C4CJ1	DAXglobal BRIC Index (Perf)	18,825	10.000,00	531,22	444,69	8.371,11	0,00	-1628,89	-1628,89	-16,29%	100,00%

Aktuelle Depotperformance

10.000,00 8.371,11 0,00 -1.628,89 -1.628,89 -16,29%



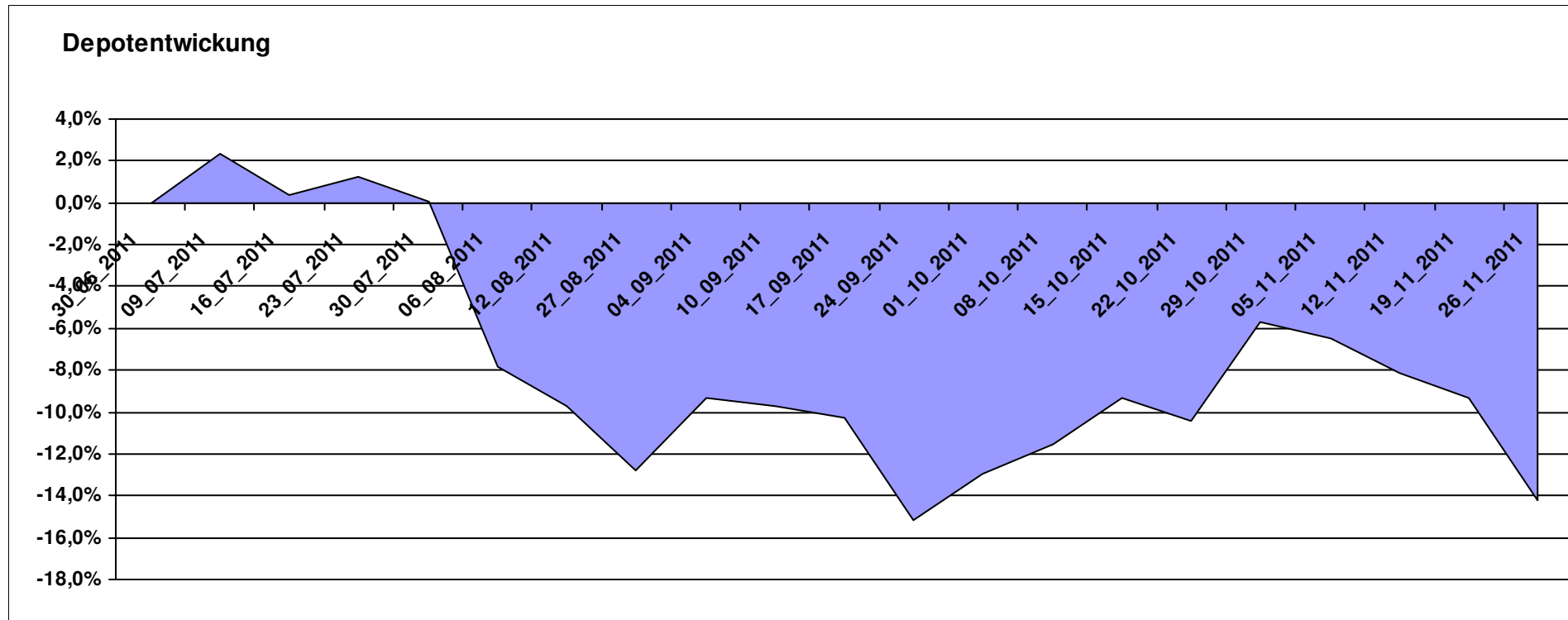
Aktuelle Depotübersicht

Letzter festgestellter Kurs vom: 26.11.2011

Bericht erstellt am: 26.11.2011 06:57:34

[BM] DEKA Fonds		Benchmark									
WKN	Wertpapier Name	Stück	Bestand Einstandspreis	MW	Aktuell letzter Kurs	Depotwert	Div.	Gewinn/Verlust Kurs	Summe	v.H	Portfolio
DE0005896872	Deka-Euroland Balance CF	38,588	2.000,00	51,83	52,25	2.016,21	0,00	16,21	16,21	0,81%	23,51%
DE000DK2CDS0	Deka-DividendenStrategie CF	19,194	2.000,00	104,20	89,83	1.724,18	0,00	-275,82	-275,82	-13,79%	20,11%
LU0349172485	DekaLux-GlobalResources CF	22,732	2.000,00	87,98	74,85	1.701,52	0,00	-298,48	-298,48	-14,92%	19,84%
LU0350482435	DekaLuxTeam-EM	19,641	2.000,00	101,83	86,40	1.696,95	0,00	-303,05	-303,05	-15,15%	19,79%
DE0008474503	DekaFonds CF	27,067	2.000,00	73,89	53,09	1.437,00	0,00	-563,00	-563,00	-28,15%	16,76%

Aktuelle Depotperformance 10.000,00 8.575,86 0,00 -1.424,14 -1.424,14 -14,24%



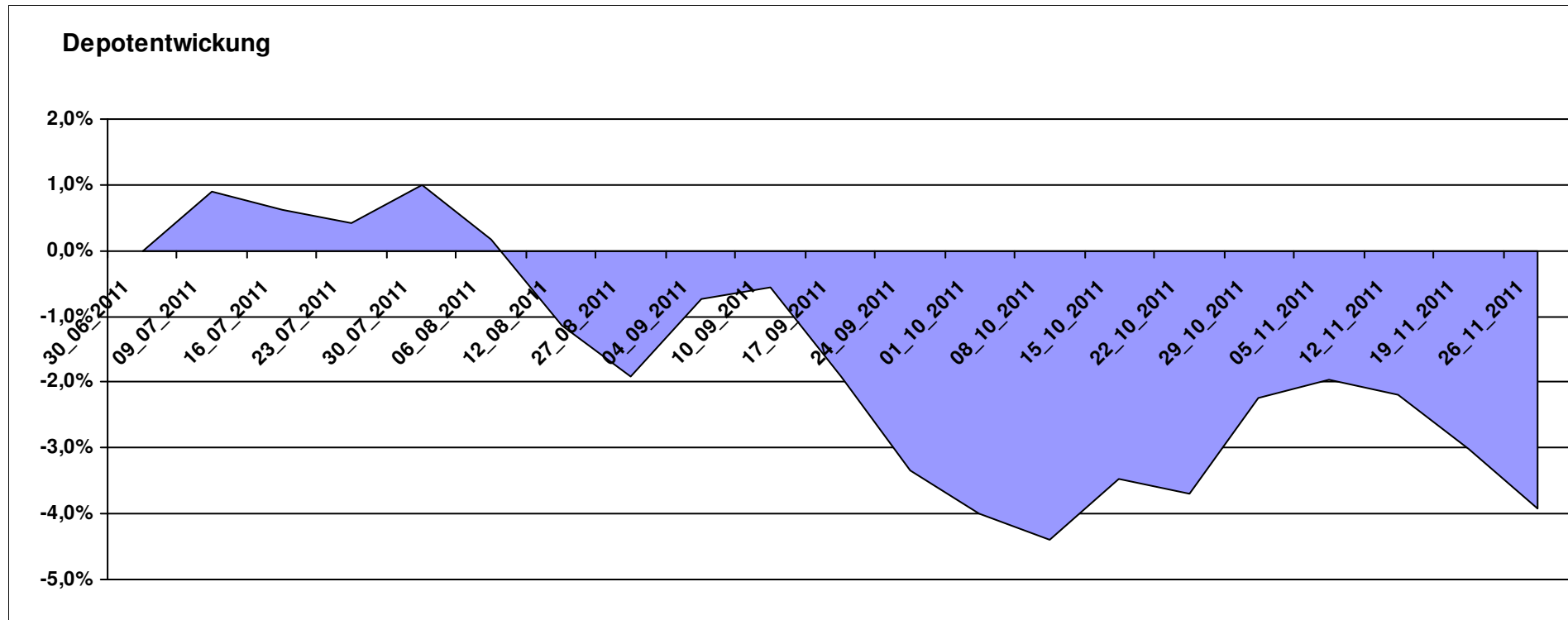
Aktuelle Depotübersicht

Letzter festgestellter Kurs vom: 26.11.2011

Bericht erstellt am: 26.11.2011 06:57:35

[BM] Der Konservative		Benchmark									
WKN	Wertpapier Name	Stück	Bestand Einstandspreis	MW	letztter Kurs	Aktuell Depotwert	Div.	Gewinn/Verlust Kurs	Summe	v.H	Portfolio
DE0009807016	Hausinvest	48,438	2.000,00	41,29	41,73	2.021,31	0,00	21,31	21,31	1,07%	21,04%
3B00B1VMCY93	M&G OPTIMAL INCOME FUND	140,848	2.000,00	14,20	14,15	1.993,00	0,00	-7,00	-7,00	-0,35%	20,74%
LU0592698954	Carmignac Emerging Patrimoine A	20,022	2.000,00	99,89	96,21	1.926,32	0,00	-73,68	-73,68	-3,68%	20,05%
LU0136412771	Ethna-AKTIV-E A	18,086	2.000,00	110,58	104,37	1.887,68	0,00	-112,32	-112,32	-5,62%	19,65%
LU0185172052	LuxTopic - Cosmopolitan	13,773	2.000,00	145,21	129,20	1.779,49	0,00	-220,51	-220,51	-11,03%	18,52%

Aktuelle Depotperformance 10.000,00 9.607,80 0,00 -392,19 -392,19 -3,92%

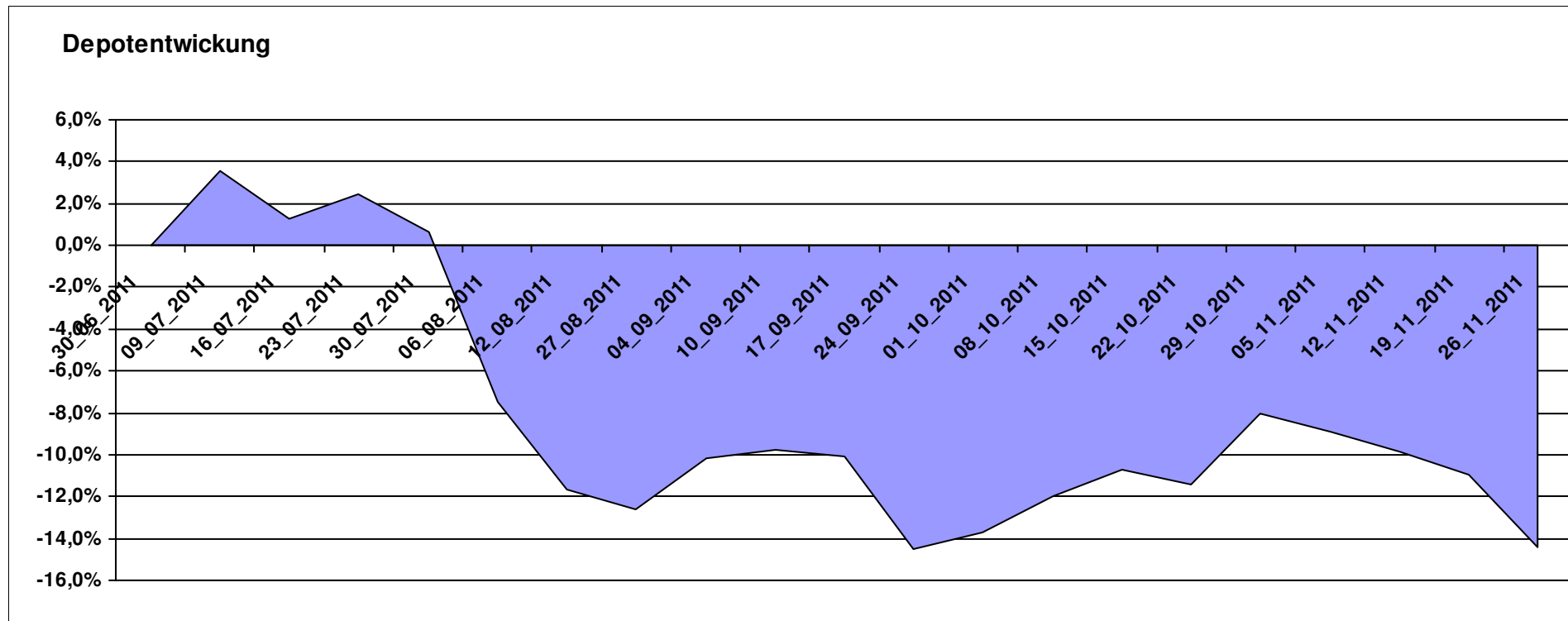


Aktuelle Depotübersicht

Letzter festgestellter Kurs vom: 26.11.2011

Bericht erstellt am: 26.11.2011 06:57:35

[BM] Die beliebtesten Fonds		Benchmark									
WKN	Wertpapier Name	Stück	Bestand Einstandspreis	MW	letztter Kurs	Aktuell Depotwert	Div.	Gewinn/Verlust Kurs	Summe	v.H	Portfolio
GB0030932676	M&G Global Basic	167,154	4.000,00	23,93	21,40	3.577,10	0,00	-422,90	-422,90	-10,57%	41,80%
DE0005561674	ETF Dachfonds	301,659	4.000,00	13,26	11,85	3.574,66	0,00	-425,34	-425,34	-10,63%	41,77%
DE0008490962	DWS Deutschland	16,920	2.000,00	118,20	83,14	1.406,77	0,00	-593,23	-593,23	-29,66%	16,44%
Aktuelle Depotperformance		10.000,00		8.558,53		0,00	-1.441,47	-1.441,47	-14,41%		



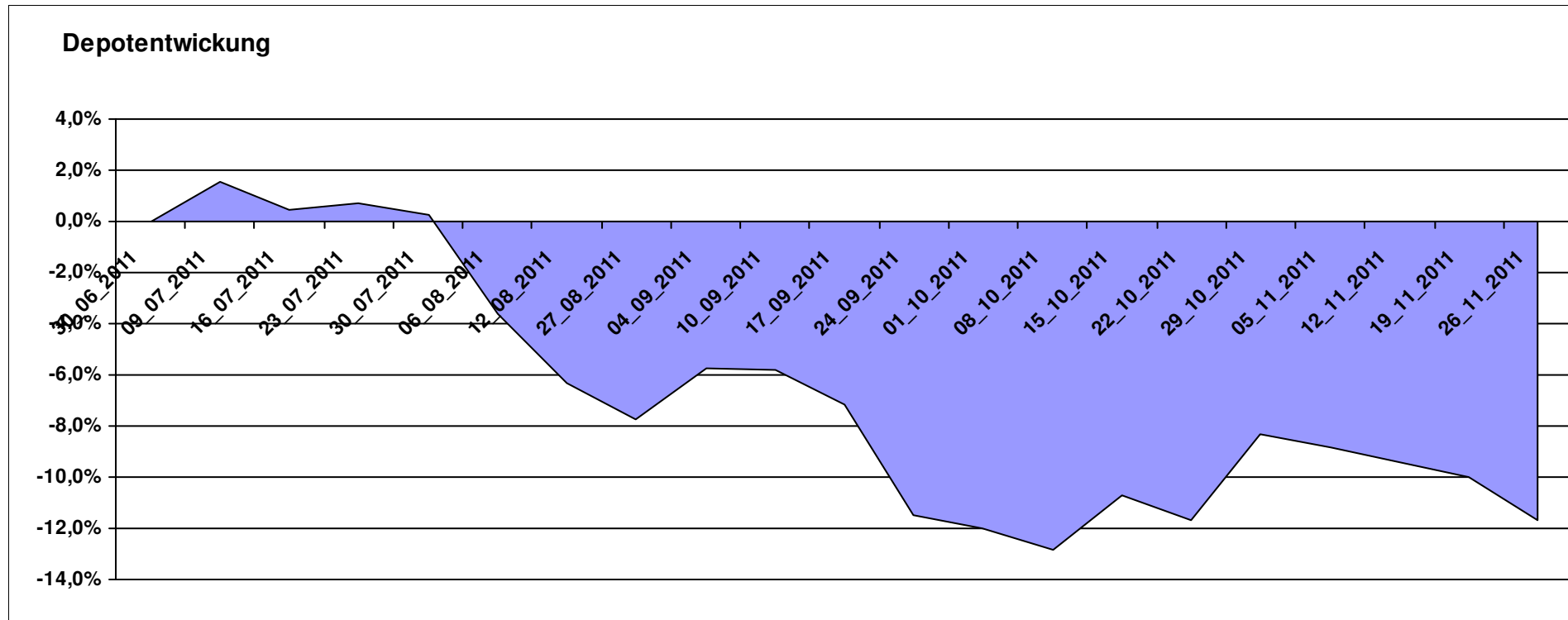
Aktuelle Depotübersicht

Letzter festgestellter Kurs vom: 26.11.2011

Bericht erstellt am: 26.11.2011 06:57:35

[BM] DJE Fonds		Benchmark									
WKN	Wertpapier Name	Stück	Bestand Einstandspreis	MW	letztter Kurs	Aktuell Depotwert	Div.	Gewinn/Verlust Kurs	Summe	v.H	Portfolio
LU0159549574	DJE - Renten Global P (EUR)	14,385	2.000,00	139,03	136,60	1.965,04	0,00	-34,96	-34,96	-1,75%	22,25%
LU0185172052	LuxTopic - Cosmopolitan	13,773	2.000,00	145,21	129,20	1.779,49	0,00	-220,51	-220,51	-11,03%	20,15%
LU0159550150	DJE - Dividende & Substanz P (EUR)	8,351	2.000,00	239,48	207,54	1.733,26	0,00	-266,74	-266,74	-13,34%	19,63%
LU0350835707	DJE - AGRAR & ERNAEHRUNG P	16,919	2.000,00	118,21	100,71	1.703,92	0,00	-296,08	-296,08	-14,80%	19,30%
LU0188847478	LuxTopic - PACIFIC	97,656	2.000,00	20,48	16,88	1.648,44	0,00	-351,56	-351,56	-17,58%	18,67%

Aktuelle Depotperformance 10.000,00 8.830,15 0,00 -1.169,86 -1.169,86 -11,70%



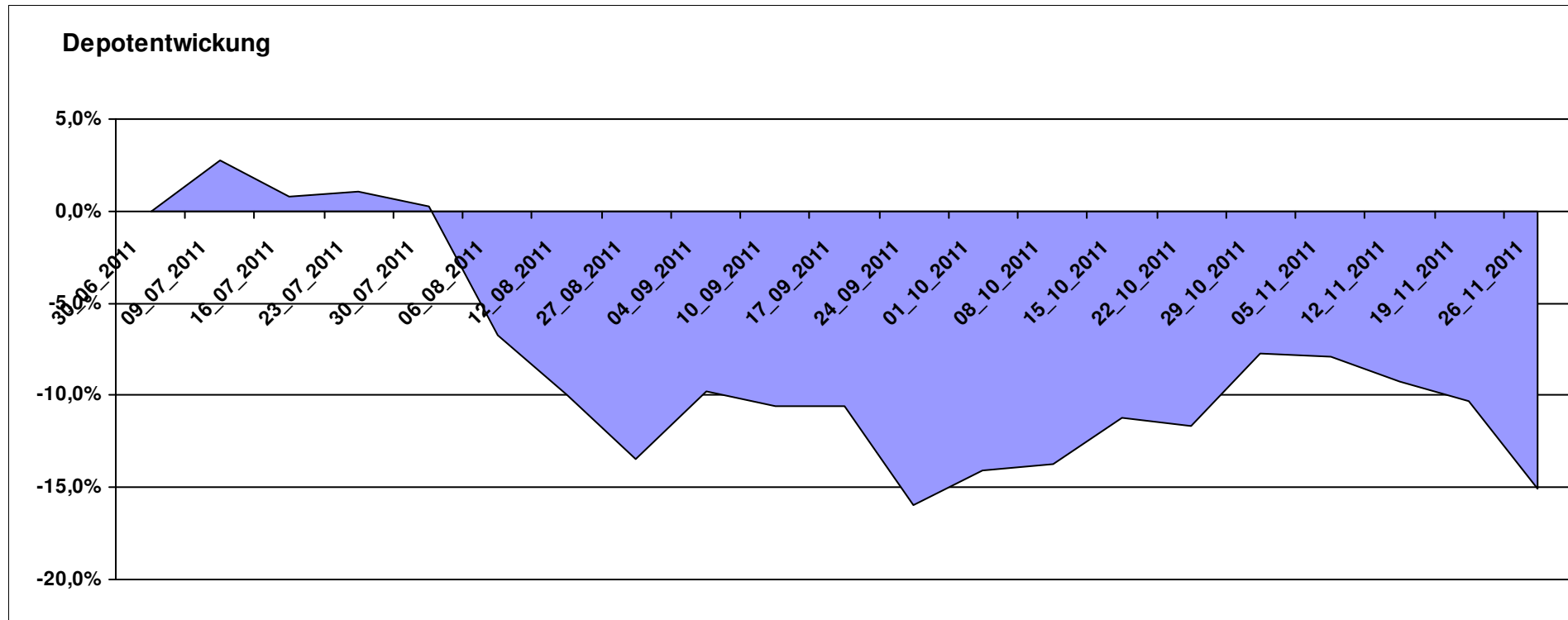
Aktuelle Depotübersicht

Letzter festgestellter Kurs vom: 26.11.2011

Bericht erstellt am: 26.11.2011 06:57:35

[BM] DWS Fonds		Benchmark									
WKN	Wertpapier Name	Stück	Bestand Einstandspreis	MW	letztter Kurs	Aktuell Depotwert	Div.	Gewinn/Verlust Kurs	Summe	v.H	Portfolio
DE0009848119	DWS Top Dividende	25,119	2.000,00	79,62	73,61	1.849,03	0,00	-150,97	-150,97	-7,55%	21,78%
DE0008490913	DWS High Income Bond Fund	78,678	2.000,00	25,42	23,20	1.825,33	0,00	-174,67	-174,67	-8,73%	21,50%
DE0009769760	DWS Top 50 Asien	19,728	2.000,00	101,38	89,63	1.768,20	0,00	-231,80	-231,80	-11,59%	20,83%
DE0009773010	DWS Emerging Markets	22,429	2.000,00	89,17	72,64	1.629,25	0,00	-370,75	-370,75	-18,54%	19,19%
DE0009769869	DWS Aktien Strategie Deutschland	10,848	2.000,00	184,37	130,69	1.417,69	0,00	-582,31	-582,31	-29,12%	16,70%

Aktuelle Depotperformance 10.000,00 8.489,50 0,00 -1.510,49 -1.510,49 -15,11%

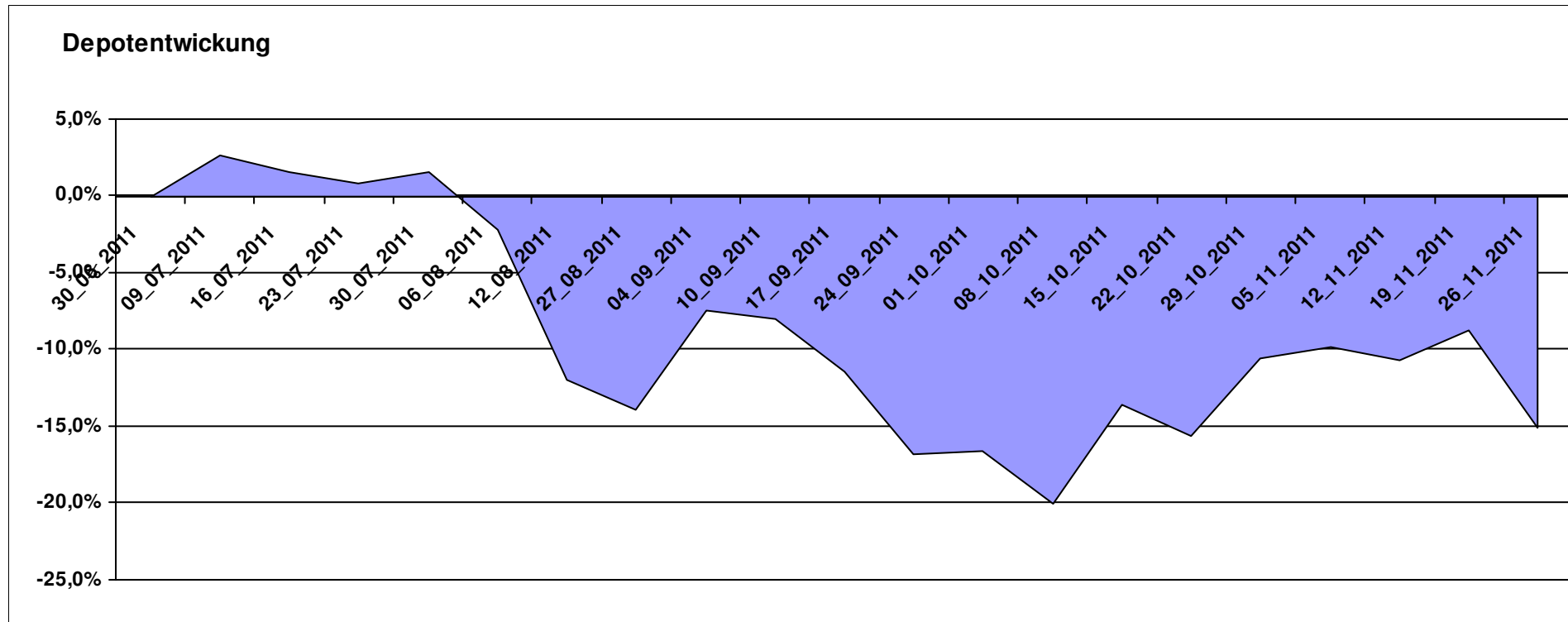


Aktuelle Depotübersicht

Letzter festgestellter Kurs vom: 26.11.2011

Bericht erstellt am: 26.11.2011 06:57:35

[BM] Emerging Market		Benchmark									Portfolio
WKN	Wertpapier Name	Stück	Bestand Einstandspreis	MW	letzte Kurs	Aktuell Depotwert	Div.	Gewinn/Verlust Kurs	Summe	v.H	
LU0292107645	db x-trackers Emerging Markets	337,434	10.000,00	29,64	25,15	8.486,47	0,00	-1513,53	-1513,53	-15,14%	100,00%
Aktuelle Depotperformance			10.000,00			8.486,47	0,00	-1.513,53	-1.513,53	-15,14%	



Aktuelle Depotübersicht

Letzter festgestellter Kurs vom: 26.11.2011

Bericht erstellt am: 26.11.2011 06:57:35

[BM] ETF		Benchmark									
WKN	Wertpapier Name	Stück	Bestand Einstandspreis	MW	Aktuell letzter Kurs	Depotwert	Div.	Gewinn/Verlust Kurs	Summe	v.H	Portfolio
LU0392495023	ComStage ETF MSCI Pacific	69,657	2.000,00	28,71	26,29	1.831,29	0,00	-168,71	-168,71	-8,44%	21,31%
LU0274208692	db x-trackers MSCI World TRN	88,809	2.000,00	22,52	20,40	1.811,70	0,00	-188,30	-188,30	-9,42%	21,08%
FR0010174292	Lyxor ETF EuroMTS Inflation Linked	16,796	2.000,00	119,07	104,24	1.750,85	0,00	-249,15	-249,15	-12,46%	20,38%
LU0292107645	db x-trackers Emerging Markets	67,487	2.000,00	29,64	25,15	1.697,29	0,00	-302,71	-302,71	-15,14%	19,75%
DE0005933923	iShares MDAX (DE)	19,851	2.000,00	100,75	75,64	1.501,54	0,00	-498,46	-498,46	-24,92%	17,47%

Aktuelle Depotperformance

10.000,00

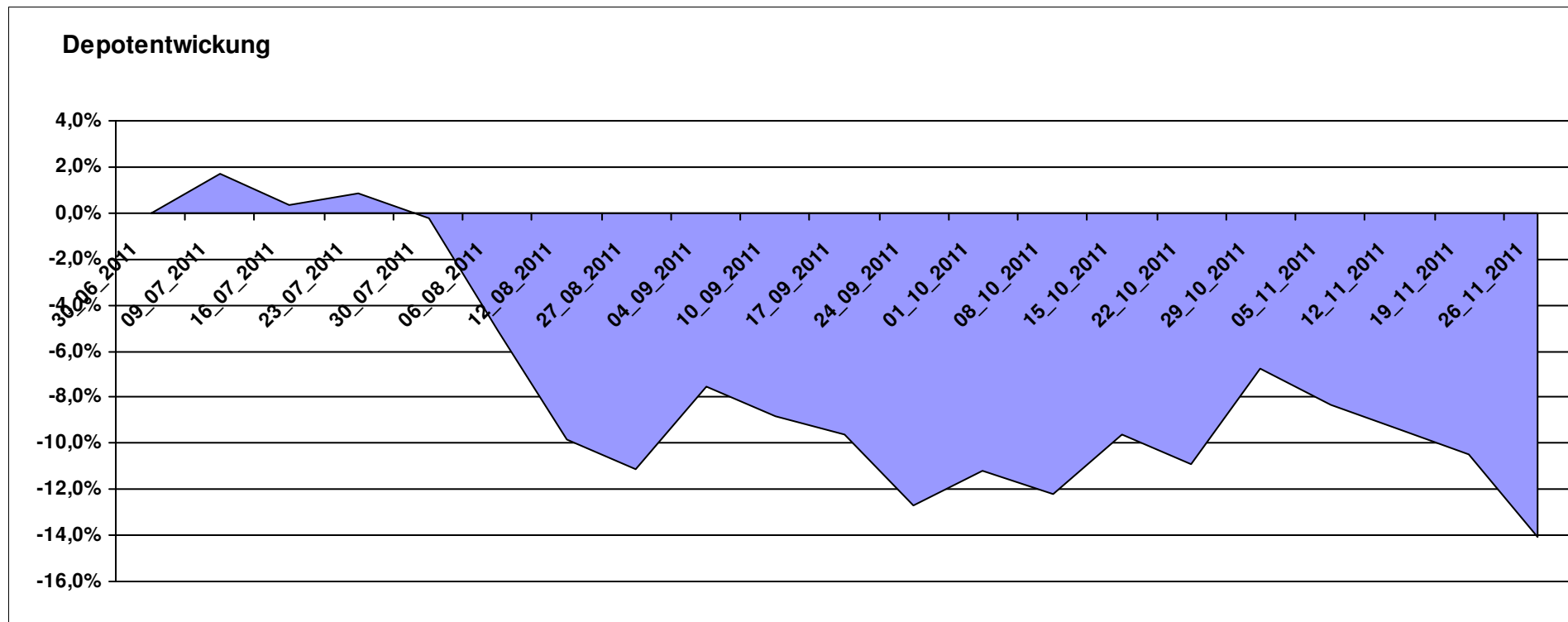
8.592,67

0,00

-1.407,33

-1.407,33

-14,07%



Aktuelle Depotübersicht

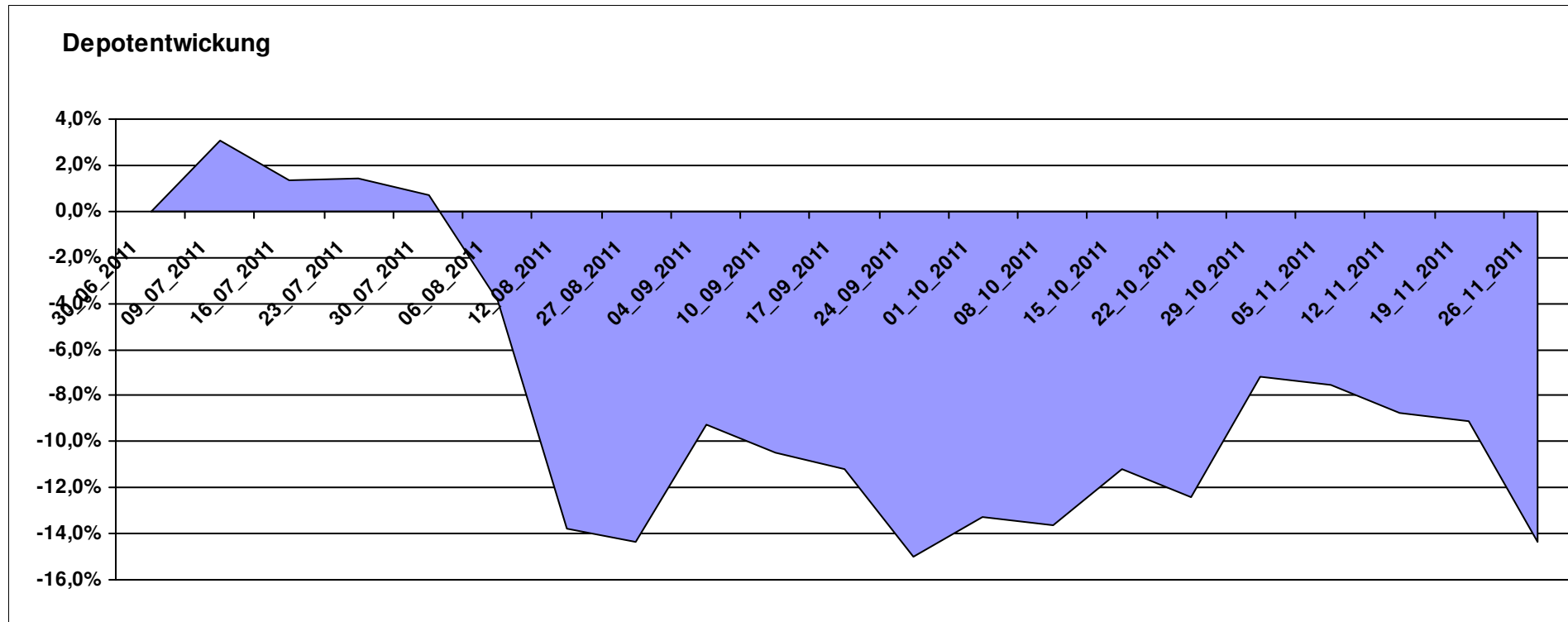
Letzter festgestellter Kurs vom: 26.11.2011

Bericht erstellt am: 26.11.2011 06:57:35

[BM] ETF Portfolio Global		Benchmark									
WKN	Wertpapier Name	Stück	Bestand Einstandspreis	MW	letztter Kurs	Aktuell Depotwert	Div.	Gewinn/Verlust Kurs	Summe	v.H	Portfolio
JE000A0MKQK7	ETF Portfolio Global	962,464	10.000,00	10,39	8,90	8.565,93	0,00	-1434,07	-1434,07	-14,34%	100,00%

Aktuelle Depotperformance

10.000,00 8.565,93 0,00 -1.434,07 -1.434,07 -14,34%



Aktuelle Depotübersicht

Letzter festgestellter Kurs vom: 26.11.2011

Bericht erstellt am: 26.11.2011 06:57:35

[BM] Freier Vermittler		Benchmark									
WKN	Wertpapier Name	Stück	Bestand Einstandspreis	MW	letztter Kurs	Aktuell Depotwert	Div.	Gewinn/Verlust Kurs	Summe	v.H	Portfolio
LU0136412771	Ethna-AKTIV-E A	18,086	2.000,00	110,58	104,37	1.887,68	0,00	-112,32	-112,32	-5,62%	21,68%
LU0132412106	Aberdeen - Emerging Market EQ FUND A2	45,350	2.000,00	44,10	39,71	1.800,83	0,00	-199,17	-199,17	-9,96%	20,68%
GB0030932676	M&G Global Basic	83,577	2.000,00	23,93	21,40	1.788,55	0,00	-211,45	-211,45	-10,57%	20,54%
LU0011963245	Aberdeen Global - Asia Pacific Equity Fund A2	42,169	2.000,00	47,43	42,19	1.779,13	0,00	-220,87	-220,87	-11,04%	20,43%
LU0124167924	FPM Funds Stockpicker Germany All Cap	8,238	2.000,00	242,78	176,04	1.450,20	0,00	-549,80	-549,80	-27,49%	16,66%

Aktuelle Depotperformance

10.000,00

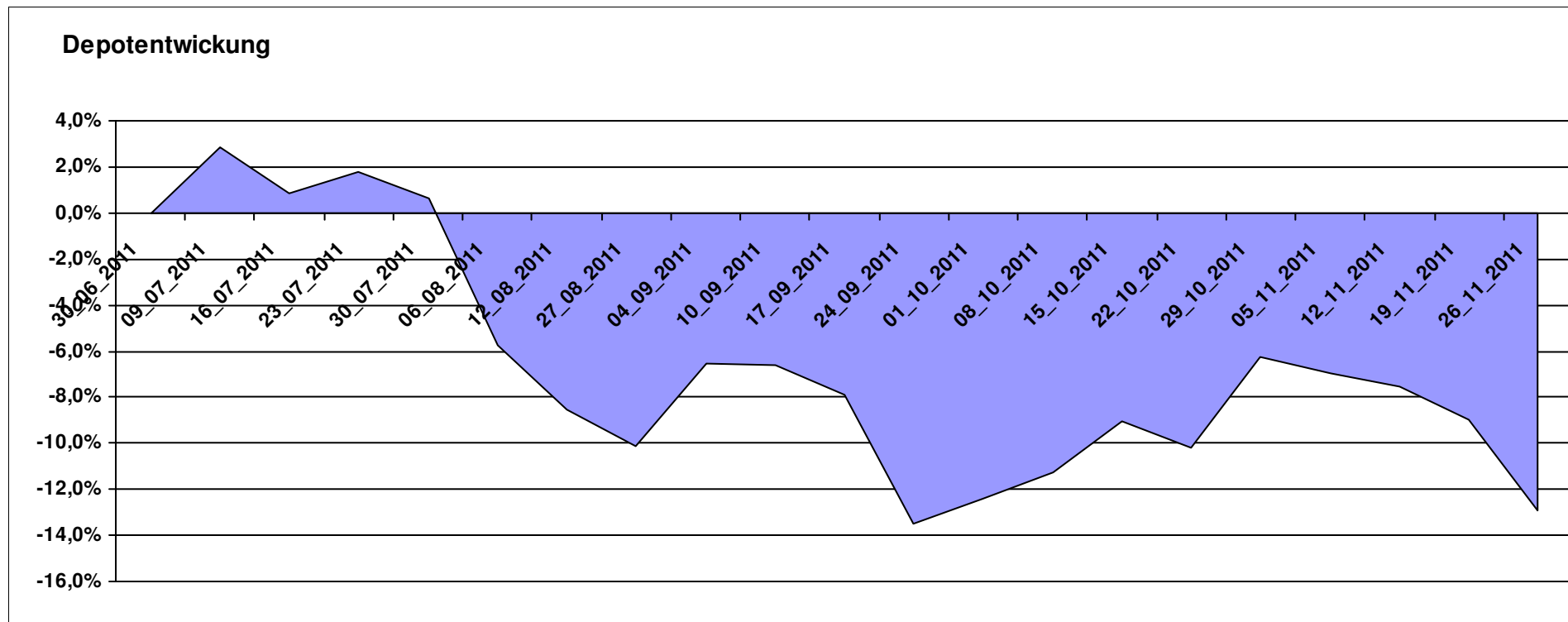
8.706,39

0,00

-1.293,60

-1.293,60

-12,94%



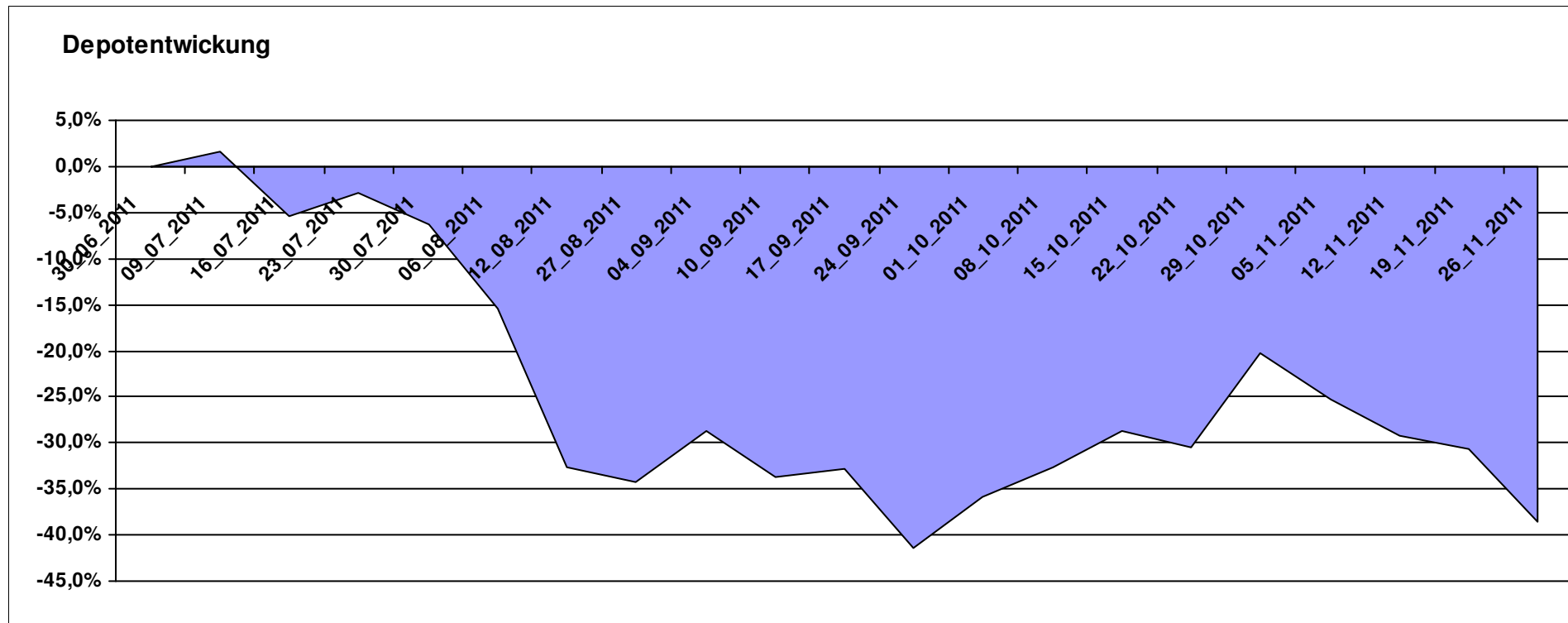
Aktuelle Depotübersicht

Letzter festgestellter Kurs vom: 26.11.2011

Bericht erstellt am: 26.11.2011 06:57:35

[BM] Long and Even Longer		Benchmark									
WKN	Wertpapier Name	Stück	Bestand Einstandspreis	MW	letztter Kurs	Aktuell Depotwert	Div.	Gewinn/Verlust Kurs	Summe	v.H	Portfolio
LU0411078552	db x-trackers S&P 500 2x Leveraged Daily	180,343	2.000,00	11,09	8,99	1.621,28	0,00	-378,72	-378,72	-18,94%	26,35%
LU0488316646	ComStage ETF FTSE 100 Leveraged	53,678	2.000,00	37,26	28,88	1.550,23	0,00	-449,77	-449,77	-22,49%	25,20%
DE000A0X9AB6	ETFX Dow Jones EURO STOXX 50 Leveraged (2x)	17,316	2.000,00	115,50	58,47	1.012,47	0,00	-987,53	-987,53	-49,38%	16,46%
DE000A0X8994	ETFX DAX 2x Long	12,231	2.000,00	163,52	81,76	1.000,00	0,00	-1000,00	-1000,00	-50,00%	16,26%
LU0419741094	ComStage ETF CAC 40 Leveraged	205,508	2.000,00	9,73	4,71	967,94	0,00	-1032,06	-1032,06	-51,60%	15,73%

Aktuelle Depotperformance 10.000,00 6.151,92 0,00 -3.848,08 -3.848,08 -38,48%



Aktuelle Depotübersicht

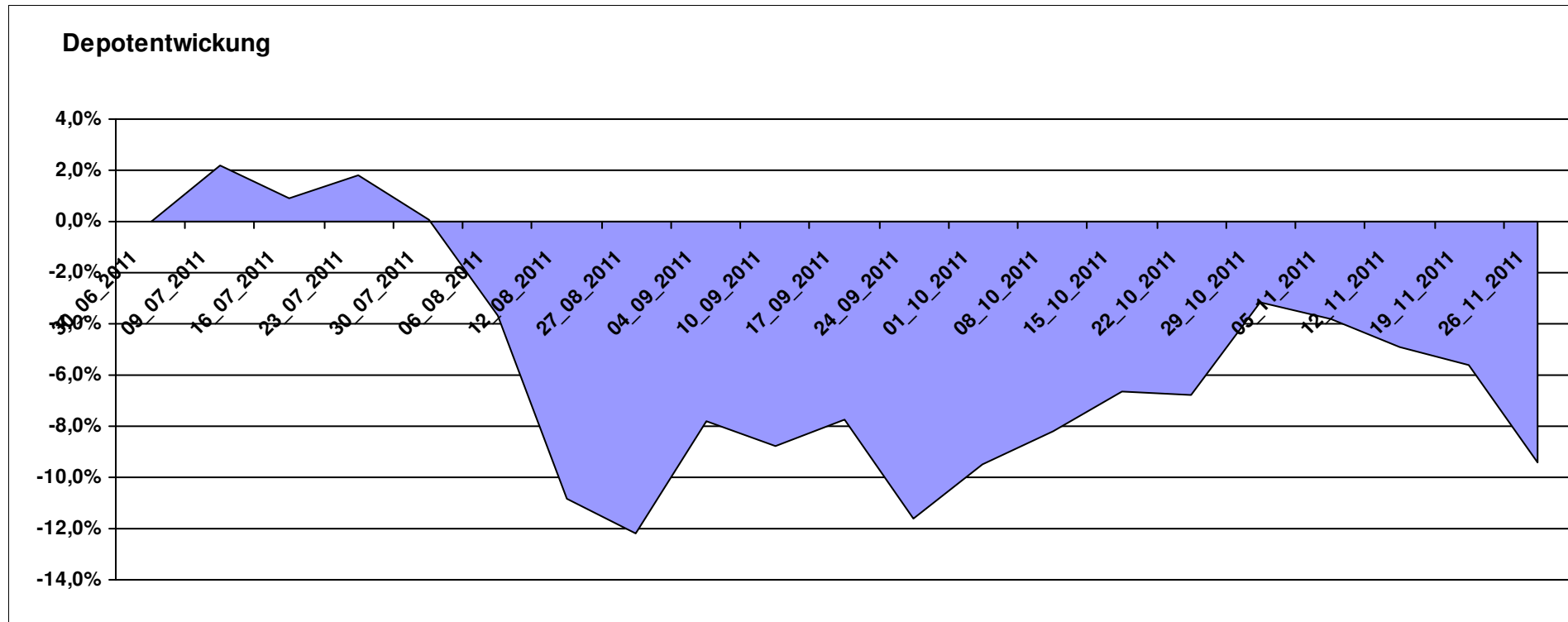
Letzter festgestellter Kurs vom: 26.11.2011

Bericht erstellt am: 26.11.2011 06:57:35

[BM] MSCI World		Benchmark									Portfolio
WKN	Wertpapier Name	Stück	Bestand Einstandspreis	MW	letztter Kurs	Aktuell Depotwert	Div.	Gewinn/Verlust Kurs	Summe	v.H	
LU0274208692	db x-trackers MSCI World TRN	444,044	10.000,00	22,52	20,40	9.058,49	0,00	-941,51	-941,51	-9,42%	100,00%

Aktuelle Depotperformance

10.000,00 9.058,49 0,00 -941,51 -941,51 -9,42%



Aktuelle Depotübersicht

Letzter festgestellter Kurs vom: 26.11.2011

Bericht erstellt am: 26.11.2011 06:57:35

[BM] Oldies		Benchmark									
WKN	Wertpapier Name	Stück	Bestand Einstandspreis	MW	Aktuell letzter Kurs	Depotwert	Div.	Gewinn/Verlust Kurs	Summe	v.H	Portfolio
DE0008475047	Allianz PIMCO Euro Rentenfonds A (EUR)	39,223	2.000,00	50,99	50,15	1.967,05	0,00	-32,95	-32,95	-1,65%	22,58%
GB0032139684	M&G Recovery Fund A	97,966	2.000,00	20,42	18,45	1.807,47	0,00	-192,53	-192,53	-9,63%	20,75%
IE0004868828	Baring ASEAN Frontiers	16,361	2.000,00	122,24	109,57	1.792,70	0,00	-207,30	-207,30	-10,36%	20,58%
LU0114760746	Templeton Growth (Euro) Fund Class A (acc)	206,825	2.000,00	9,67	8,39	1.735,26	0,00	-264,74	-264,74	-13,24%	19,92%
DE0008471012	Fondak A	17,457	2.000,00	114,57	80,66	1.408,05	0,00	-591,95	-591,95	-29,60%	16,16%

Aktuelle Depotperformance

10.000,00

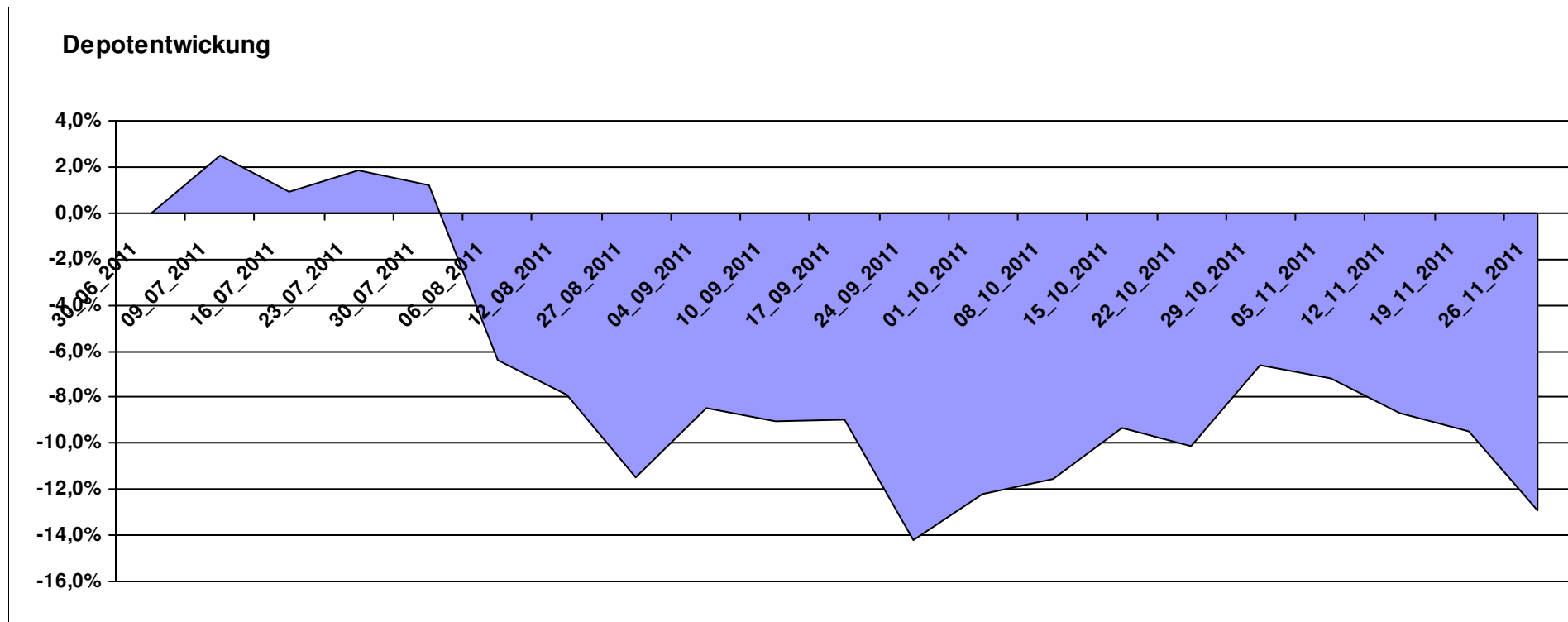
8.710,53

0,00

-1.289,47

-1.289,47

-12,89%



Aktuelle Depotübersicht

Letzter festgestellter Kurs vom: 26.11.2011

Bericht erstellt am: 26.11.2011 06:57:35

[BM] PIIGS Index		Benchmark									
WKN	Wertpapier Name	Stück	Bestand Einstandspreis	MW	Aktuell letzter Kurs	Depotwert	Div.	Gewinn/Verlust Kurs	Summe	v.H	Portfolio
DE000CB78YX7	MSCI Irland (open End Zerti CoBa)	84,140	2.000,00	23,77	20,30	1.708,04	0,00	-291,96	-291,96	-14,60%	24,70%
ES0SI0000005	IBEX 35	0,193	2.000,00	0,00	7763,50	1.498,76	0,00	-501,24	-501,24	-25,06%	21,67%
PTING0200002	PSI 20	0,273	2.000,00	7323,78	5206,10	1.421,70	0,00	-578,30	-578,30	-28,92%	20,56%
IT0003465736	FTSE MIB	0,099	2.000,00	0,00	13937,40	1.380,83	0,00	-619,17	-619,17	-30,96%	19,97%
CH0021605842	FTSE Athex 20 (open End Zerti UBS)	349,650	2.000,00	5,72	2,59	905,59	0,00	-1094,41	-1094,41	-54,72%	13,10%

Aktuelle Depotperformance

10.000,00

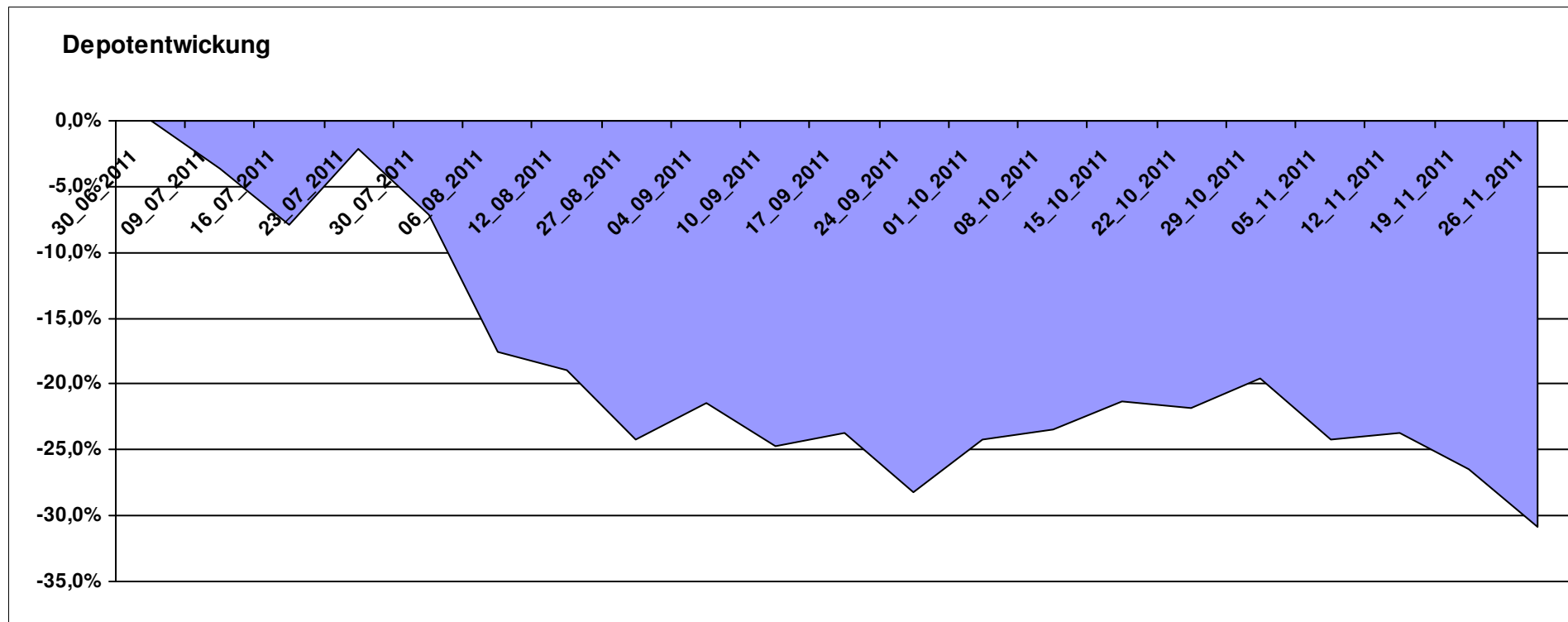
6.914,92

0,00

-3.085,08

-3.085,08

-30,85%



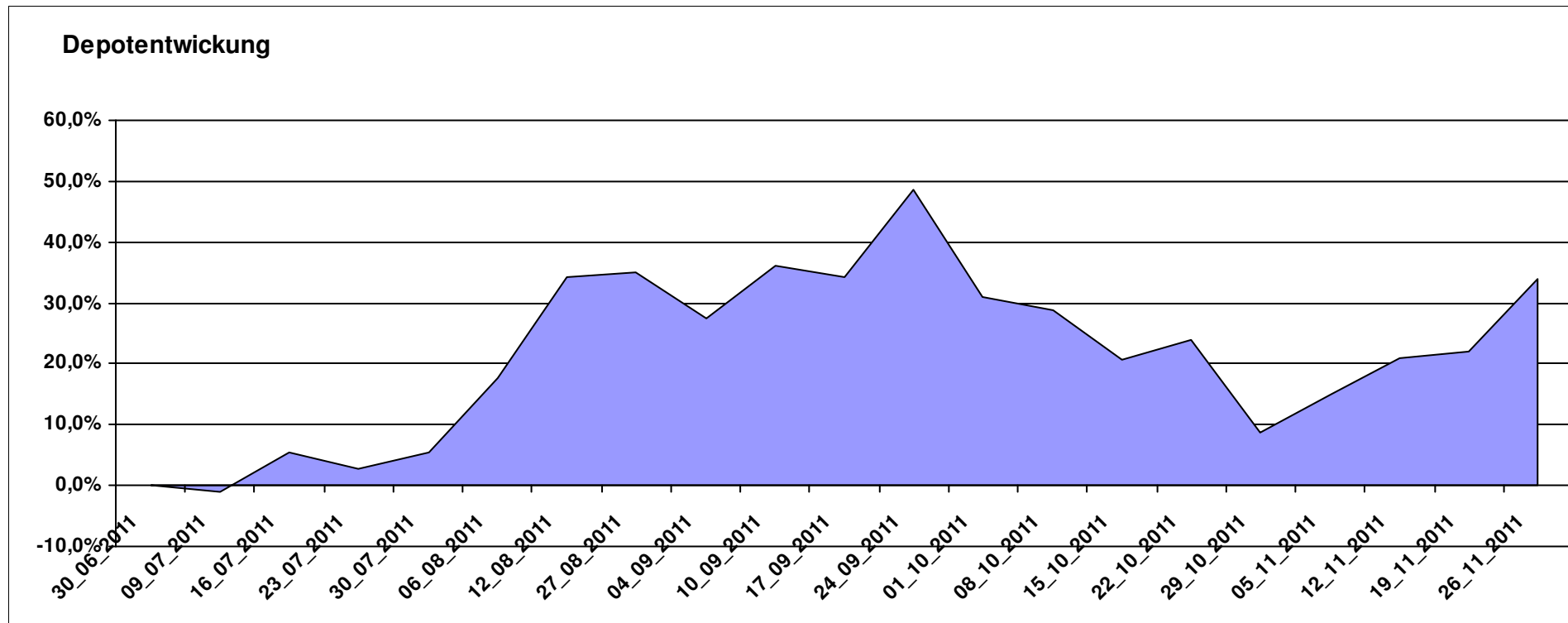
Aktuelle Depotübersicht

Letzter festgestellter Kurs vom: 26.11.2011

Bericht erstellt am: 26.11.2011 06:57:35

[BM] Short an Rather Short		Benchmark									
WKN	Wertpapier Name	Stück	Bestand Einstandspreis	MW	Aktuell letzter Kurs	Depotwert	Div.	Gewinn/Verlust Kurs	Summe	v.H	Portfolio
DE000A0X9AA8	ETFX DAX 2x Short	54,645	2.000,00	36,60	56,14	3.067,76	0,00	1067,76	1067,76	53,39%	22,90%
DE000A0X9AC4	ETFX Dow Jones EURO STOXX 50 Double Short (2x)	43,488	2.000,00	45,99	69,56	3.025,01	0,00	1025,01	1025,01	51,25%	22,58%
LU0419740955	ComStage ETF CAC 40 Short	38,304	2.000,00	52,21	69,07	2.645,63	0,00	645,63	645,63	32,28%	19,75%
LU0322251520	db x-trackers S&P 500 Short	68,864	2.000,00	29,04	34,03	2.343,45	0,00	343,45	343,45	17,17%	17,49%
LU0488316562	ComStage ETF FTSE 100 Short	58,565	2.000,00	34,15	39,50	2.313,33	0,00	313,33	313,33	15,67%	17,27%

Aktuelle Depotperformance 10.000,00 13.395,18 0,00 3.395,17 3.395,17 33,95%



Aktuelle Depotübersicht

Letzter festgestellter Kurs vom: 26.11.2011

Bericht erstellt am: 26.11.2011 06:57:35

[BM] UNI Fonds		Benchmark									
WKN	Wertpapier Name	Stück	Bestand Einstandspreis	MW	Aktuell letzter Kurs	Depotwert	Div.	Gewinn/Verlust Kurs	Summe	v.H	Portfolio
DE0008491051	UniGlobal	18,116	2.000,00	110,40	100,23	1.815,76	0,00	-184,24	-184,24	-9,21%	21,62%
DE0008491044	UniRak	24,628	2.000,00	81,21	72,46	1.784,51	0,00	-215,49	-215,49	-10,77%	21,24%
LU0037079034	UniAsia	47,517	2.000,00	42,09	37,30	1.772,39	0,00	-227,61	-227,61	-11,38%	21,10%
LU0115904467	UniEM Global	26,417	2.000,00	75,71	61,23	1.617,49	0,00	-382,51	-382,51	-19,13%	19,26%
DE0008491002	UniFonds	50,088	2.000,00	39,93	28,15	1.409,97	0,00	-590,03	-590,03	-29,50%	16,79%

Aktuelle Depotperformance

10.000,00

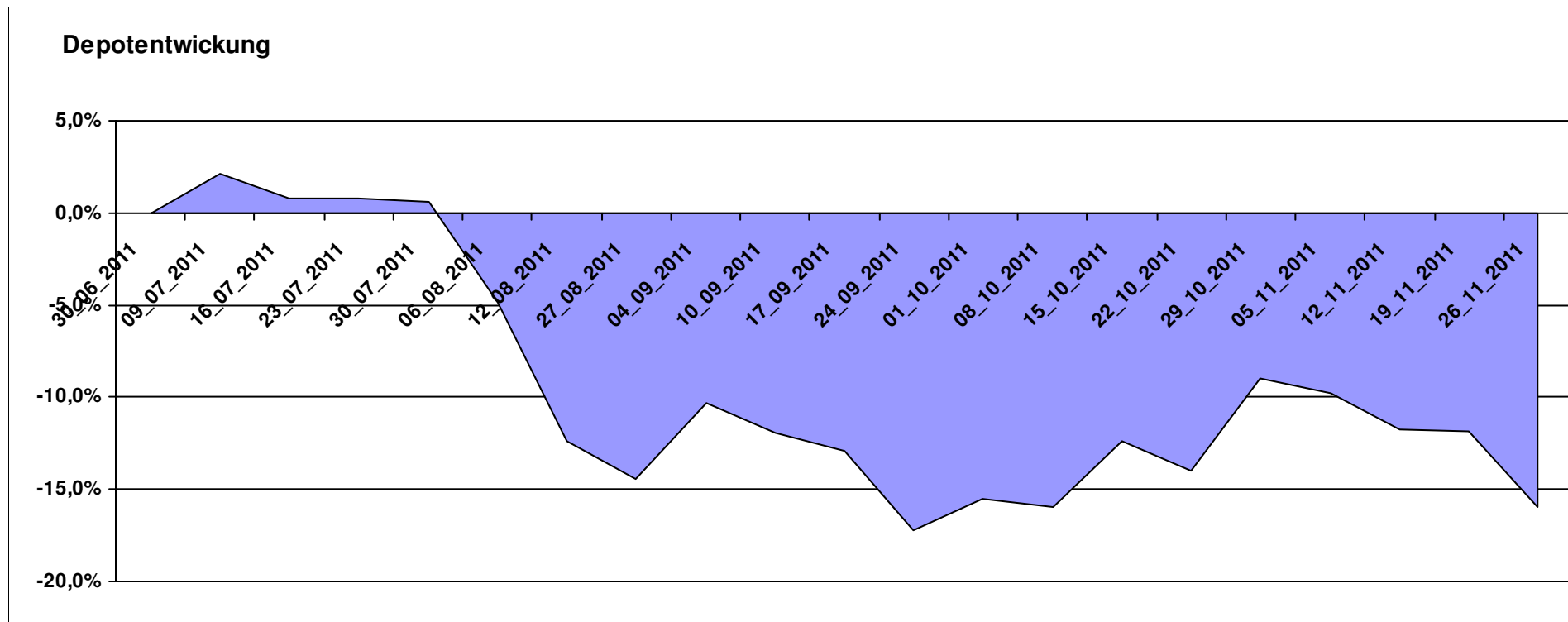
8.400,12

0,00

-1.599,88

-1.599,88

-16,00%



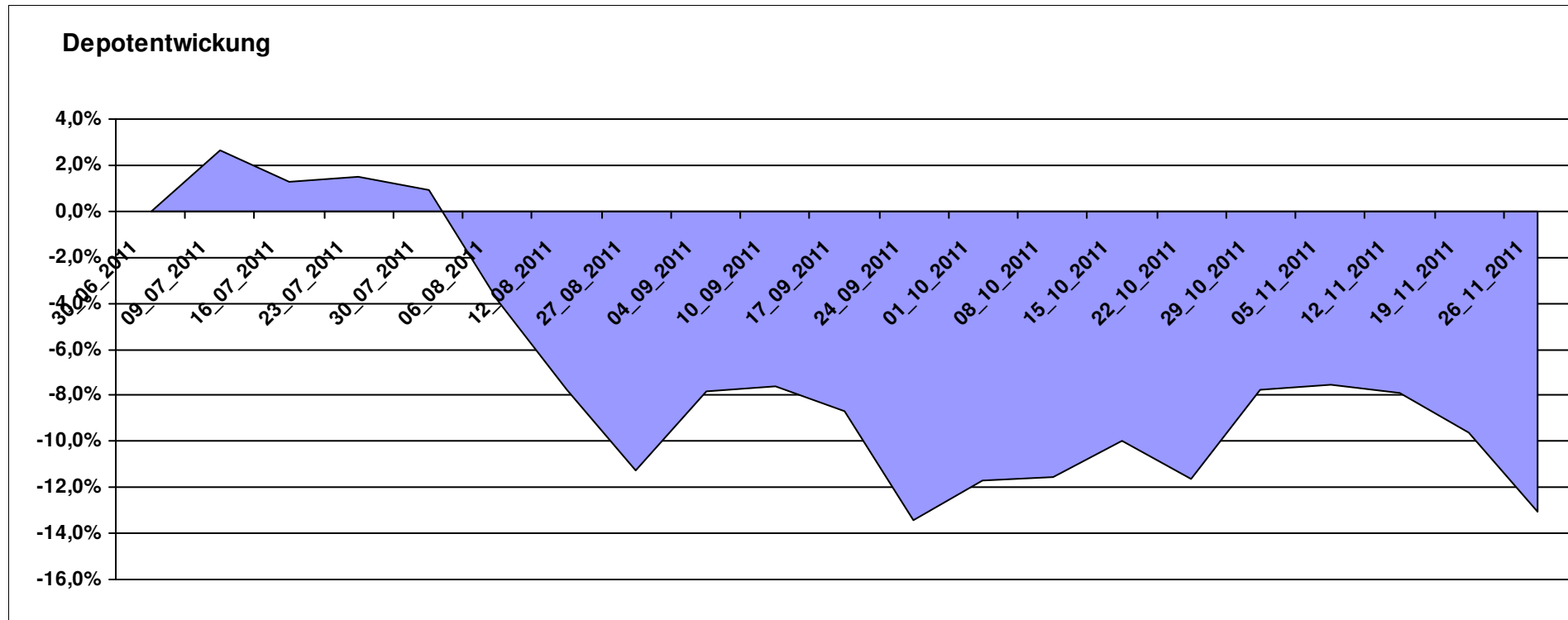
Aktuelle Depotübersicht

Letzter festgestellter Kurs vom: 26.11.2011

Bericht erstellt am: 26.11.2011 06:57:35

Abdurchdiemitte		Teilnehmer									
WKN	Wertpapier Name	Stück	Bestand Einstandspreis	MW	letztter Kurs	Aktuell Depotwert	Div.	Gewinn/Verlust Kurs	Summe	v.H	Portfolio
LU0093745825	Ram Konservativ	12,623	2.000,00	158,44	154,78	1.953,80	0,00	-46,20	-46,20	-2,31%	22,47%
LU0132412106	Aberdeen - Emerging Market EQ FUND A2	45,350	2.000,00	44,10	39,71	1.800,83	0,00	-199,17	-199,17	-9,96%	20,71%
GB0033874107	First State Greater ChinaA	441,308	2.000,00	4,53	4,06	1.791,71	0,00	-208,29	-208,29	-10,41%	20,61%
IE0008369930	First State Indian Sub.	61,127	2.000,00	32,72	28,47	1.740,57	0,00	-259,43	-259,43	-12,97%	20,02%
DE0008490962	DWS Deutschland	16,920	2.000,00	118,20	83,14	1.406,77	0,00	-593,23	-593,23	-29,66%	16,18%

Aktuelle Depotperformance 10.000,00 8.693,68 0,00 -1.306,31 -1.306,31 -13,06%



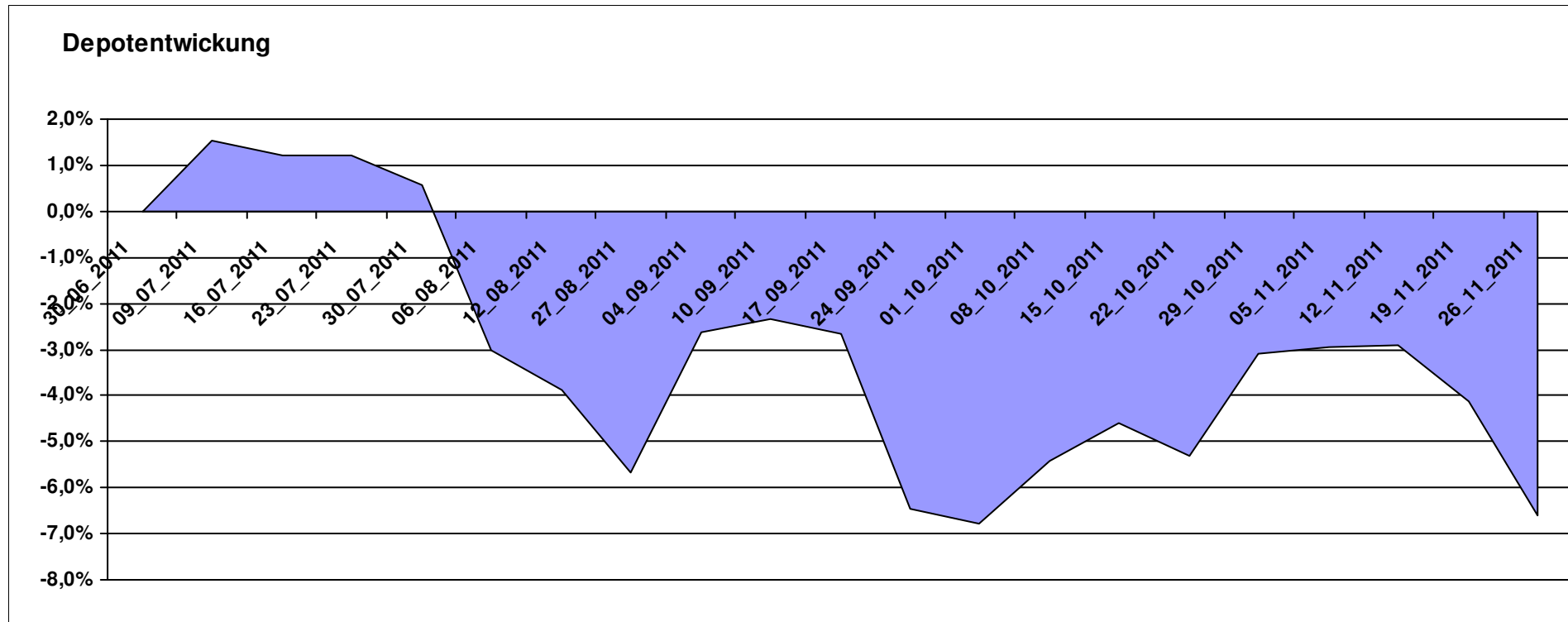
Aktuelle Depotübersicht

Letzter festgestellter Kurs vom: 26.11.2011

Bericht erstellt am: 26.11.2011 06:57:35

André		Teilnehmer									
WKN	Wertpapier Name	Stück	Bestand Einstandspreis	MW	Aktuell letzter Kurs	Depotwert	Div.	Gewinn/Verlust Kurs	Summe	v.H	Portfolio
FR0010135103	Carmignac Patrimoine	0,398	2.000,00	5022,57	5162,10	2.055,56	0,00	55,56	55,56	2,78%	22,01%
DE0009807016	Hausinvest	48,438	2.000,00	41,29	41,73	2.021,31	0,00	21,31	21,31	1,07%	21,65%
DE0009848119	DWS Top Dividende	25,119	2.000,00	79,62	73,61	1.849,03	0,00	-150,97	-150,97	-7,55%	19,80%
DE000A0X7541	Acatis - Gané Value Event Fonds UI A	12,575	2.000,00	159,04	145,77	1.833,12	0,00	-166,88	-166,88	-8,34%	19,63%
LU0172157280	BGF World Mining Fund A2 EUR	35,255	2.000,00	56,73	44,79	1.579,06	0,00	-420,94	-420,94	-21,05%	16,91%

Aktuelle Depotperformance 10.000,00 9.338,08 0,00 -661,91 -661,91 -6,62%



Aktuelle Depotübersicht

Letzter festgestellter Kurs vom: 26.11.2011

Bericht erstellt am: 26.11.2011 06:57:35

Ariantes		Teilnehmer									
WKN	Wertpapier Name	Stück	Bestand Einstandspreis	MW	Aktuell letzter Kurs	Depotwert	Div.	Gewinn/Verlust Kurs	Summe	v.H	Portfolio
FR0010689695	EasyETF EURO STOXX 50 Double Short	105,760	2.000,00	18,91	29,05	3.072,32	0,00	1072,32	1072,32	53,62%	29,21%
LU0322251520	db x-trackers S&P 500 Short	68,864	2.000,00	29,04	34,03	2.343,45	0,00	343,45	343,45	17,17%	22,28%
LU0411075020	db x-trackers SHORTDAX X2 DAILY ETF 1C	45,095	1.995,92	44,26	42,72	1.926,47	0,00	-69,45	-69,45	-3,48%	18,32%
LI0034492384	PI Global Value Fund	13,614	2.000,00	146,91	125,96	1.714,79	0,00	-285,21	-285,21	-14,26%	16,30%
DE000A0V9YG7	ETFS Leveraged Agriculture DJ-UBSC	93,240	2.000,00	21,45	15,66	1.460,14	0,00	-539,86	-539,86	-26,99%	13,88%
DE000A1DFSA1	ETFS Long CHF Short EUR ISIN	0,000	4,08	0,00	58,12	0,00	0,00	-4,08	-4,08	Abger.	0,00%

Aktuelle Depotperformance

10.000,00

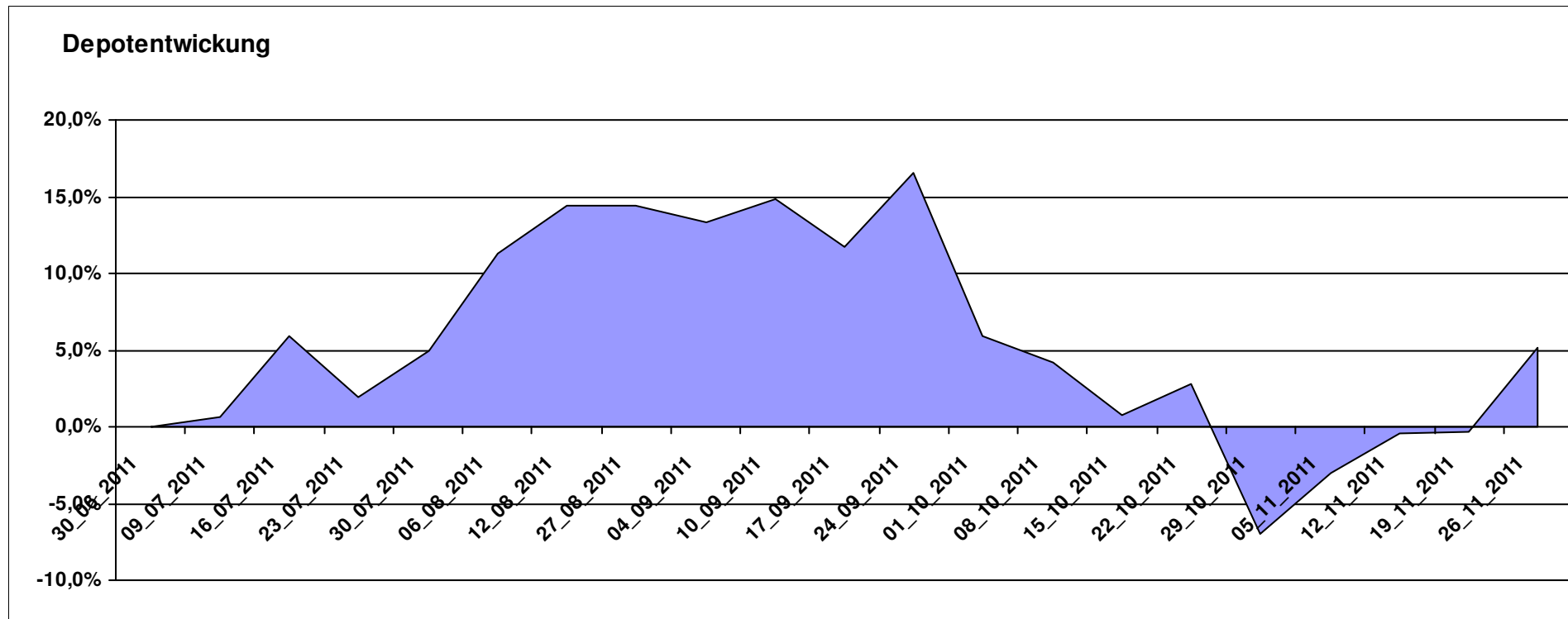
10.517,17

0,00

517,17

517,17

5,17%



Aktuelle Depotübersicht

Letzter festgestellter Kurs vom: 26.11.2011

Bericht erstellt am: 26.11.2011 06:57:35

Aurum		Teilnehmer									
WKN	Wertpapier Name	Stück	Bestand Einstandspreis	MW	Aktuell letzter Kurs	Depotwert	Div.	Gewinn/Verlust Kurs	Summe	v.H	Portfolio
LU0417510616	db x-trackers ES 50 D. Short Daily ETF	100,481	2.000,00	19,90	30,53	3.067,68	0,00	1067,68	1067,68	53,38%	28,67%
LU0432616737	Invesco Balanced-Risk Allocation	162,734	2.000,00	12,29	12,73	2.071,60	0,00	71,60	71,60	3,58%	19,36%
DE0007483612	Deka ImmobilienGlobal	35,112	2.000,00	56,96	57,92	2.033,71	0,00	33,71	33,71	1,69%	19,00%
DE0005561674	ETF Dachfonds	150,830	2.000,00	13,26	11,85	1.787,33	0,00	-212,67	-212,67	-10,63%	16,70%
LU0288030280	Lyxor ETF DAXplus Protective Put	48,653	2.000,00	41,11	35,79	1.741,28	0,00	-258,72	-258,72	-12,94%	16,27%

Aktuelle Depotperformance

10.000,00

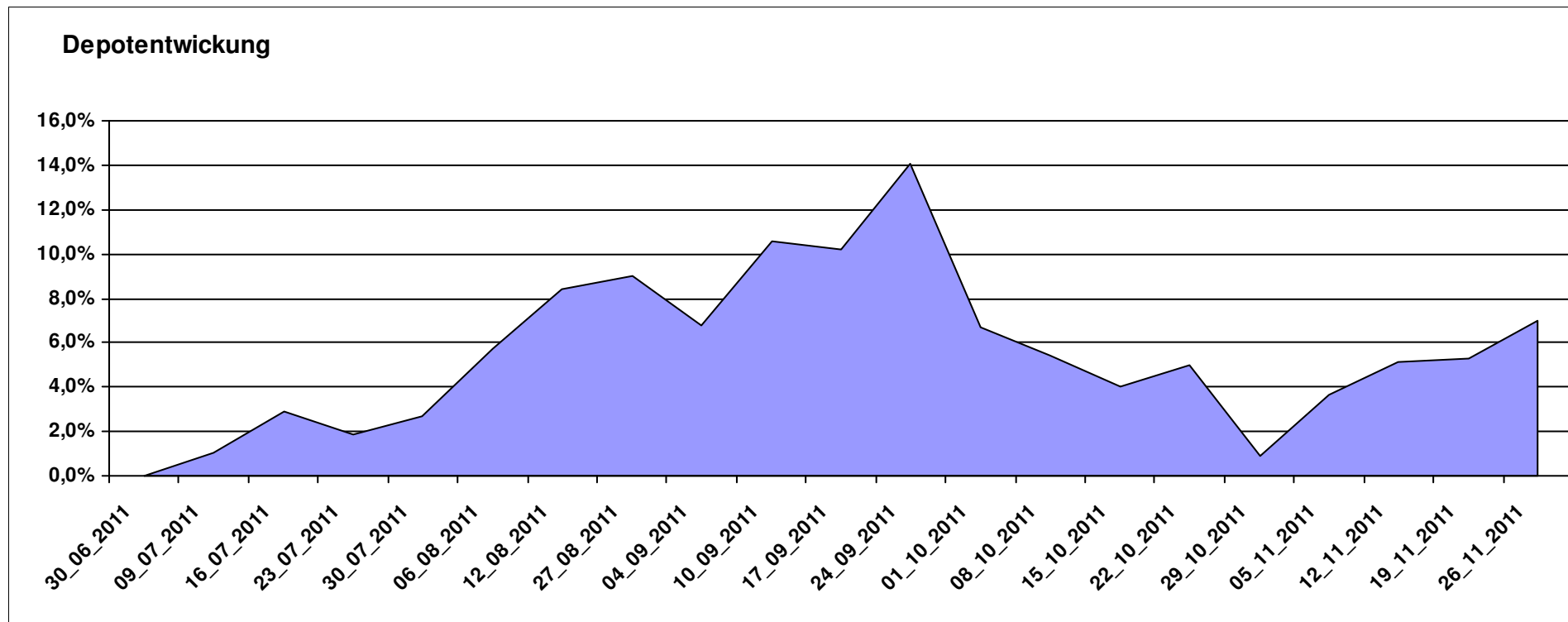
10.701,60

0,00

701,60

701,60

7,02%



Aktuelle Depotübersicht

Letzter festgestellter Kurs vom: 26.11.2011

Bericht erstellt am: 26.11.2011 06:57:35

Bärenbulle		Teilnehmer									
WKN	Wertpapier Name	Stück	Bestand Einstandspreis	MW	Aktuell letzter Kurs	Depotwert	Div.	Gewinn/Verlust Kurs	Summe	v.H	Portfolio
LU0411078552	db x-trackers S&P 500 2x Leveraged Daily	180,343	2.000,00	11,09	8,99	1.621,28	0,00	-378,72	-378,72	-18,94%	26,53%
LU0412625088	db x-trackers FTSE 100 LEV DAILY ETF 1C	187,674	2.000,00	10,66	8,26	1.550,18	0,00	-449,82	-449,82	-22,49%	25,37%
LU0411075376	db x-trackers LEVDAX DAILY ETF 1C	34,516	2.000,00	57,94	29,28	1.010,62	0,00	-989,38	-989,38	-49,47%	16,54%
LU0419741094	ComStage ETF CAC 40 Leveraged	205,508	2.000,00	9,73	4,71	967,94	0,00	-1032,06	-1032,06	-51,60%	15,84%
LU0444605306	ComStage ETF PSI20 LEV TR	193,793	2.000,00	10,32	4,96	961,21	0,00	-1038,79	-1038,79	-51,94%	15,73%

Aktuelle Depotperformance

10.000,00

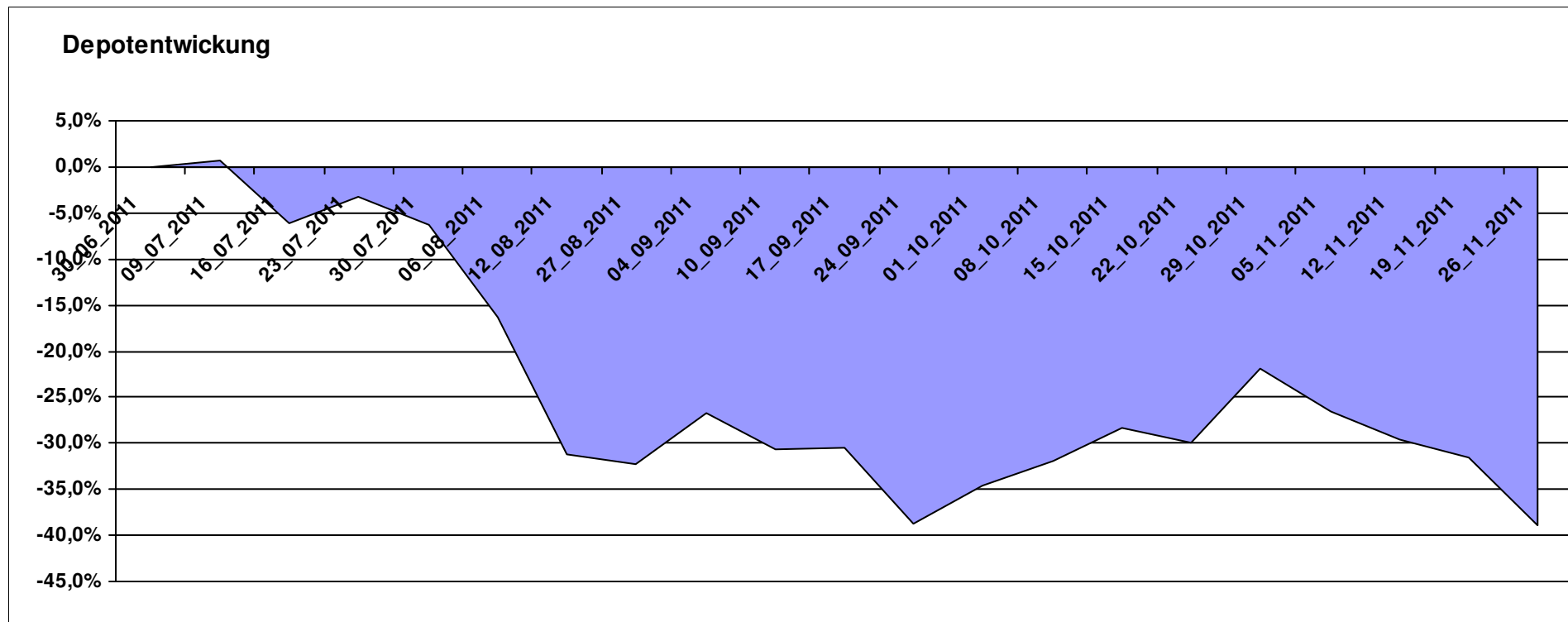
6.111,23

0,00

-3.888,76

-3.888,76

-38,89%



Aktuelle Depotübersicht

Letzter festgestellter Kurs vom: 26.11.2011

Bericht erstellt am: 26.11.2011 06:57:35

Emilian		Teilnehmer									
WKN	Wertpapier Name	Stück	Bestand Einstandspreis	MW	Aktuell letzter Kurs	Depotwert	Div.	Gewinn/Verlust Kurs	Summe	v.H	Portfolio
DE000A0D8Q49	iShares DJ STOXX US SelDiv	75,678	2.000,00	26,43	26,62	2.014,54	0,00	14,54	14,54	0,73%	23,94%
LU0322248658	db x-trackers RUSSELL 2000 ETF	27,161	2.000,00	73,63	65,35	1.774,99	0,00	-225,01	-225,01	-11,25%	21,10%
LU0292107645	db x-trackers Emerging Markets	67,487	2.000,00	29,64	25,15	1.697,29	0,00	-302,71	-302,71	-15,14%	20,17%
LU0322253906	db x-trackers MSCI Europe SC	100,862	2.000,00	19,83	15,28	1.541,17	0,00	-458,83	-458,83	-22,94%	18,32%
IE00B0M62T89	iShares DJ Euro STOXX Value	96,428	2.000,00	20,74	14,37	1.385,67	0,00	-614,33	-614,33	-30,72%	16,47%

Aktuelle Depotperformance

10.000,00

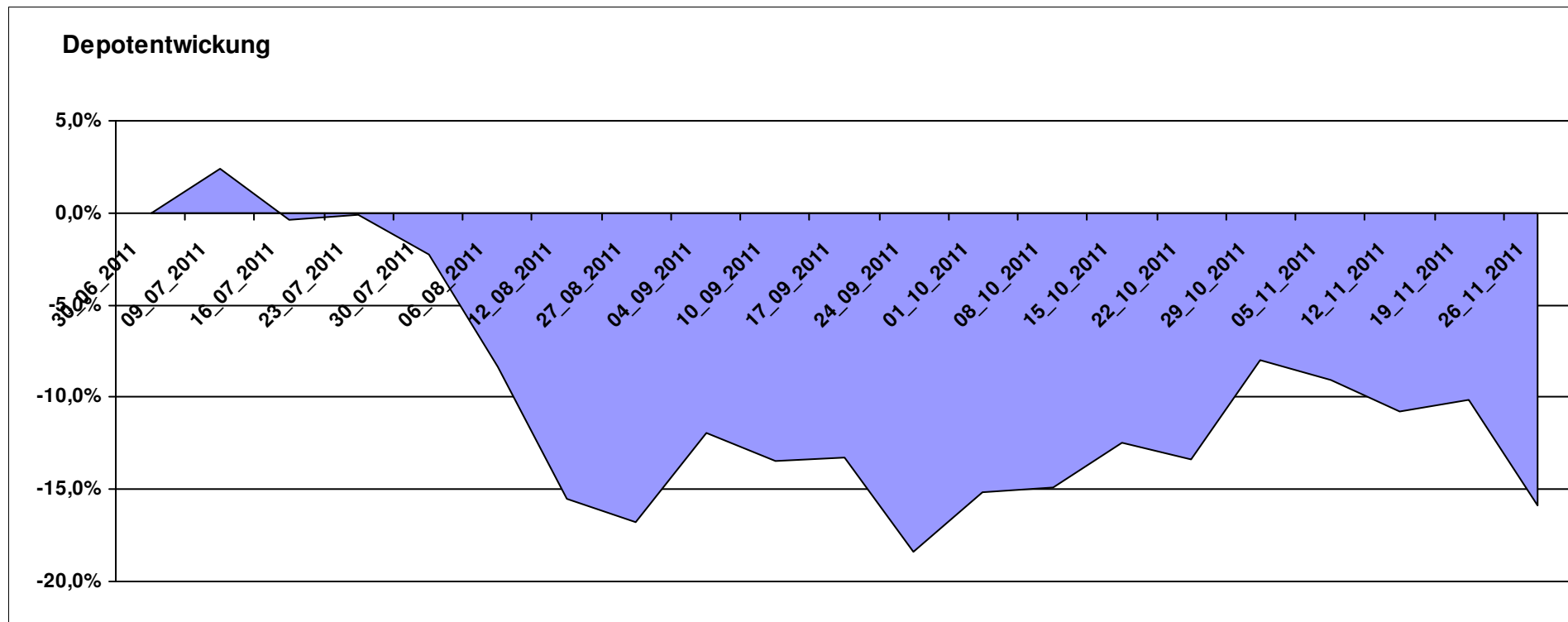
8.413,66

0,00

-1.586,34

-1.586,34

-15,86%



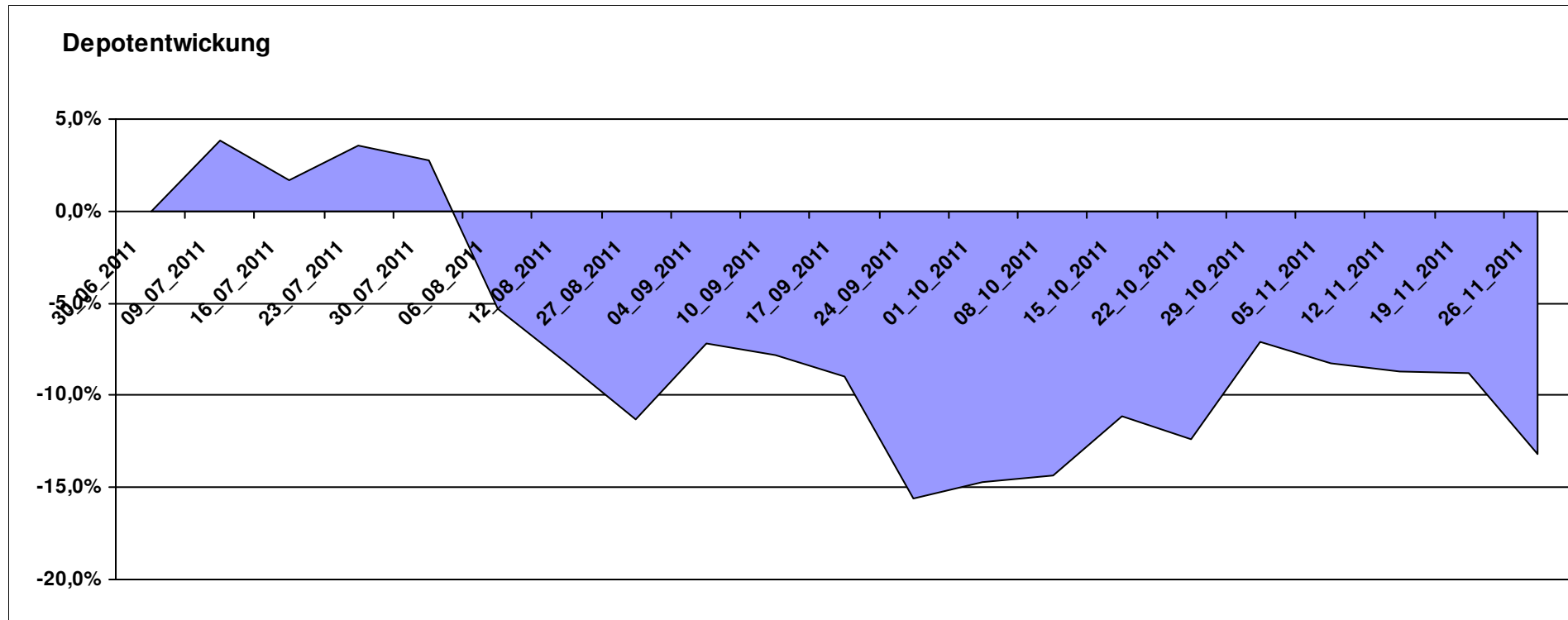
Aktuelle Depotübersicht

Letzter festgestellter Kurs vom: 26.11.2011

Bericht erstellt am: 26.11.2011 06:57:35

euro_82		Teilnehmer									
WKN	Wertpapier Name	Stück	Bestand Einstandspreis	MW	Aktuell letzter Kurs	Depotwert	Div.	Gewinn/Verlust Kurs	Summe	v.H	Portfolio
LU0348802470	Allianz RCM Thailand - IT - USD	95,396	2.000,00	20,97	21,57	2.057,69	0,00	57,69	57,69	2,88%	23,71%
LU0147784119	NESTOR Australien Fonds	5,426	2.000,00	368,60	347,80	1.887,14	0,00	-112,86	-112,86	-5,64%	21,74%
DE000A0X7541	Acatis - Gané Value Event Fonds UI A	12,575	2.000,00	159,04	145,77	1.833,12	0,00	-166,88	-166,88	-8,34%	21,12%
LU0292106084	db x-trackers STOXX 600 INDUSTRIAL GOODS	38,612	2.000,00	51,80	38,73	1.495,46	0,00	-504,54	-504,54	-25,23%	17,23%
DE0008490962	DWS Deutschland	16,920	2.000,00	118,20	83,14	1.406,77	0,00	-593,23	-593,23	-29,66%	16,21%

Aktuelle Depotperformance 10.000,00 8.680,18 0,00 -1.319,82 -1.319,82 -13,20%



Aktuelle Depotübersicht

Letzter festgestellter Kurs vom: 26.11.2011

Bericht erstellt am: 26.11.2011 06:57:35

Fondsguru22		Teilnehmer									
WKN	Wertpapier Name	Stück	Bestand Einstandspreis	MW	letztter Kurs	Aktuell Depotwert	Div.	Gewinn/Verlust Kurs	Summe	v.H	Portfolio
LU0231459958	Aberdeen Asien SC	77,602	2.000,00	25,77	23,42	1.817,45	0,00	-182,55	-182,55	-9,13%	20,78%
LU0270904781	Pictet Security	21,690	2.000,00	92,21	80,89	1.754,47	0,00	-245,53	-245,53	-12,28%	20,06%
LU0278932362	Aberdeen Emerging SC	175,209	2.000,00	11,41	9,97	1.746,84	0,00	-253,16	-253,16	-12,66%	19,97%
DE000A0M8HD2	Frankfurter Aktienfonds für Stiftungen	23,597	1.667,35	70,66	73,26	1.728,70	0,00	61,35	61,35	3,68%	19,76%
LU0303816705	Fidelity EMEA	151,630	2.000,00	13,19	11,21	1.699,77	0,00	-300,23	-300,23	-15,01%	19,43%
LU0260085492	Jupiter European Growth	0,000	332,65	0,00	12,15	0,00	0,00	-332,65	-332,65	Abger.	0,00%

Aktuelle Depotperformance

10.000,00

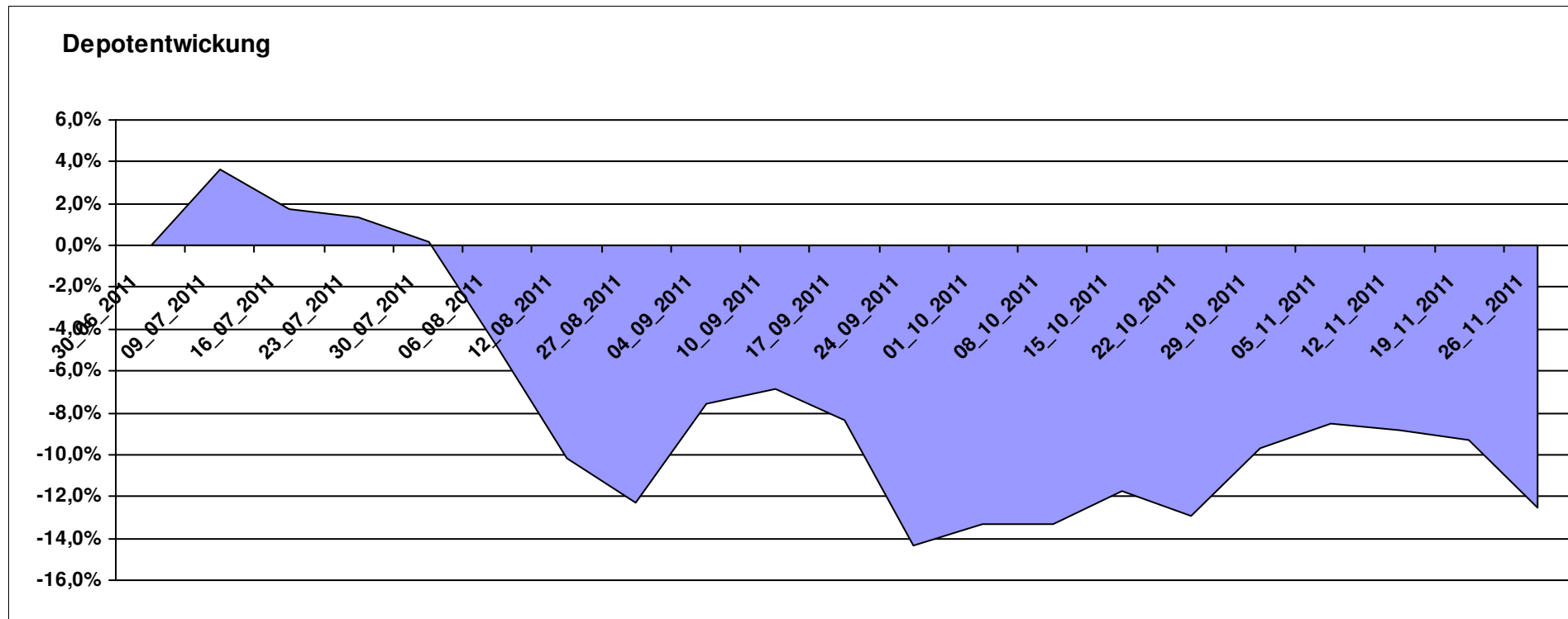
8.747,23

0,00

-1.252,77

-1.252,77

-12,53%



Aktuelle Depotübersicht

Letzter festgestellter Kurs vom: 26.11.2011

Bericht erstellt am: 26.11.2011 06:57:35

Fozzie		Teilnehmer									
WKN	Wertpapier Name	Stück	Bestand Einstandspreis	MW	letztter Kurs	Aktuell Depotwert	Div.	Gewinn/Verlust Kurs	Summe	v.H	Portfolio
LU0430218775	AC Risk Parity 12 Fund B EUR	15,582	2.000,00	128,35	127,37	1.984,73	0,00	-15,27	-15,27	-0,76%	23,49%
LU0284394664	DNCA Invest Evolutif A	17,652	2.000,00	113,30	96,20	1.698,15	0,00	-301,85	-301,85	-15,09%	20,10%
LU0595213900	thallos Global Trend	20,494	2.000,00	97,59	80,20	1.643,61	0,00	-356,39	-356,39	-17,82%	19,45%
LU0298621763	FBG 4Elements - Earth P	48,972	2.000,00	40,84	31,89	1.561,70	0,00	-438,30	-438,30	-21,91%	18,48%
LU0132177345	Pioneer Fds Emerg Eur+Med Eq C (USD)	113,073	2.000,00	17,69	13,81	1.561,60	0,00	-438,40	-438,40	-21,92%	18,48%

Aktuelle Depotperformance

10.000,00

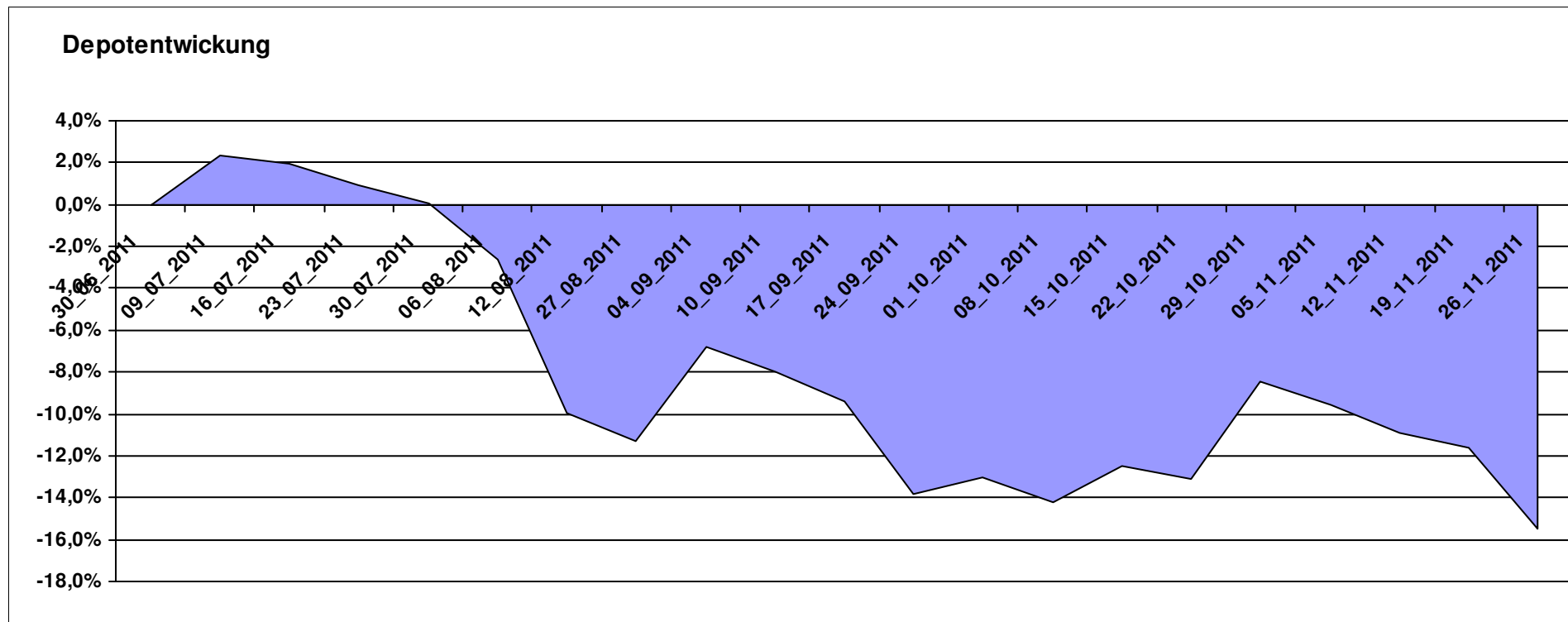
8.449,79

0,00

-1.550,21

-1.550,21

-15,50%



Aktuelle Depotübersicht

Letzter festgestellter Kurs vom: 26.11.2011

Bericht erstellt am: 26.11.2011 06:57:35

Gaston		Teilnehmer									
WKN	Wertpapier Name	Stück	Bestand Einstandspreis	MW	Aktuell letzter Kurs	Depotwert	Div.	Gewinn/Verlust Kurs	Summe	v.H	Portfolio
LU0462954396	DB Platinum IV DBX Systematic Alpha Index I1C-E	18,612	2.000,00	107,46	113,12	2.105,34	0,00	105,34	105,34	5,27%	23,28%
LU0292106167	db x-trackers DBLCI-OY BALAN.INH.ANT.1C ON	58,663	2.000,00	34,09	30,85	1.809,76	0,00	-190,24	-190,24	-9,51%	20,01%
LU0322254383	db x-trackers FTSE ALL-WORLD EX UK ETF	69,644	2.000,00	28,72	25,66	1.787,08	0,00	-212,92	-212,92	-10,65%	19,76%
LU0530124006	ComStage ETF DAILY DOUBLE SHORT BUND	23,514	2.000,00	85,06	71,07	1.671,12	0,00	-328,88	-328,88	-16,44%	18,48%
LU0412625088	db x-trackers FTSE 100 LEV DAILY ETF 1C	202,123	1.665,49	8,24	8,26	1.669,53	0,00	4,04	4,04	0,24%	18,46%
LU0328475792	db x-trackers STOXX 600 ETF	0,000	334,51	0,00	37,75	0,00	0,00	-334,51	-334,51	Abger.	0,00%

Aktuelle Depotperformance

10.000,00

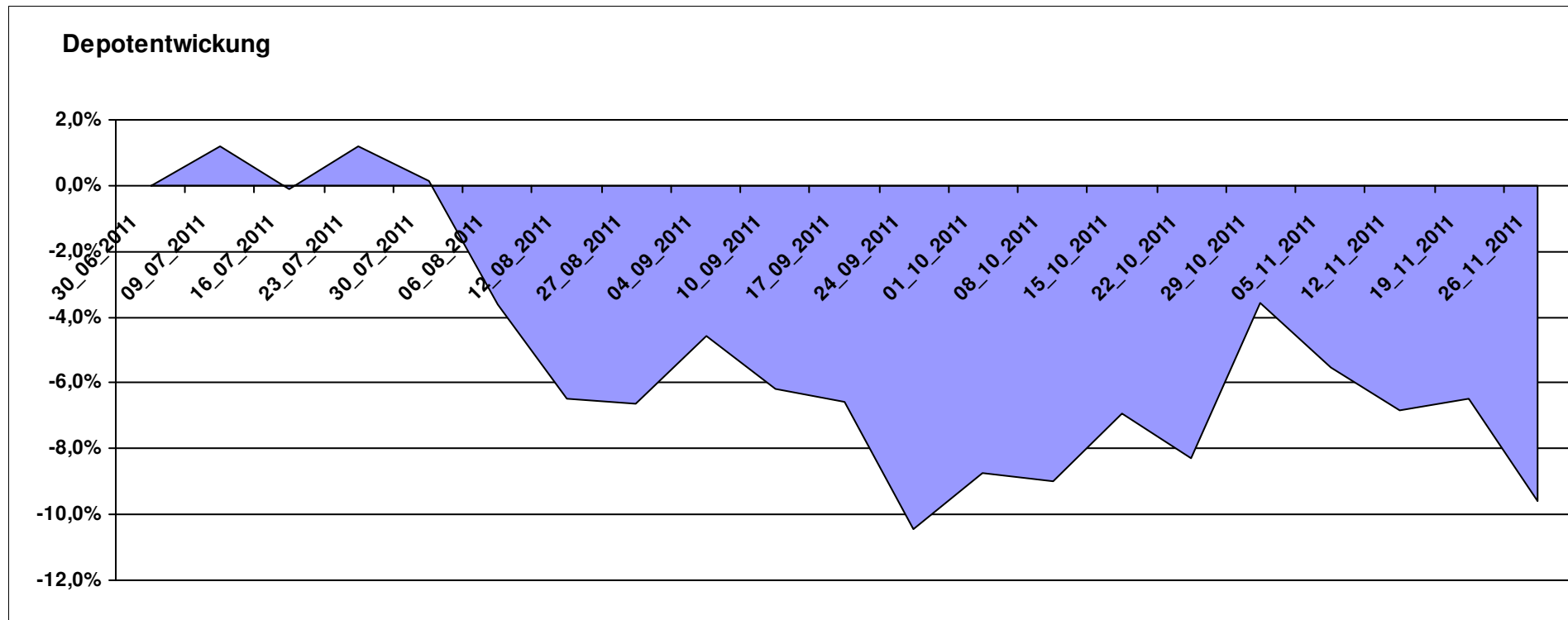
9.042,83

0,00

-957,17

-957,17

-9,57%



Aktuelle Depotübersicht

Letzter festgestellter Kurs vom: 26.11.2011

Bericht erstellt am: 26.11.2011 06:57:35

Ghost_69												Teilnehmer
WKN	Wertpapier Name	Stück	Bestand Einstandspreis	MW	Aktuell		Div.	Gewinn/Verlust		v.H	Portfolio	
					letzter Kurs	Depotwert		Kurs	Summe			
LU0055114457	Fidelity Indonesia Fund	98,381	2.000,00	20,33	19,53	1.921,38	0,00	-78,62	-78,62	-3,93%	23,91%	
LU0147784119	NESTOR Australien Fonds	5,426	2.000,00	368,60	347,80	1.887,14	0,00	-112,86	-112,86	-5,64%	23,48%	
IE0003842543	Invesco Korean Equity Fund A	99,361	2.000,00	20,13	16,63	1.652,37	0,00	-347,63	-347,63	-17,38%	20,56%	
LU0207947044	FPM Funds Stockpicker Germany Sm/Mid C	11,966	2.000,00	167,14	132,96	1.591,00	0,00	-409,00	-409,00	-20,45%	19,80%	
LI0023785673	TELL GOLD & SILBER FONDS A (CHF)	19,732	1.274,48	64,59	49,92	984,96	0,00	-289,52	-289,52	-22,72%	12,26%	
LU0077333218	NESTOR France Fonds	0,000	725,52	0,00	147,03	0,00	0,00	-725,52	-725,52	Abger.	0,00%	

Aktuelle Depotperformance

10.000,00

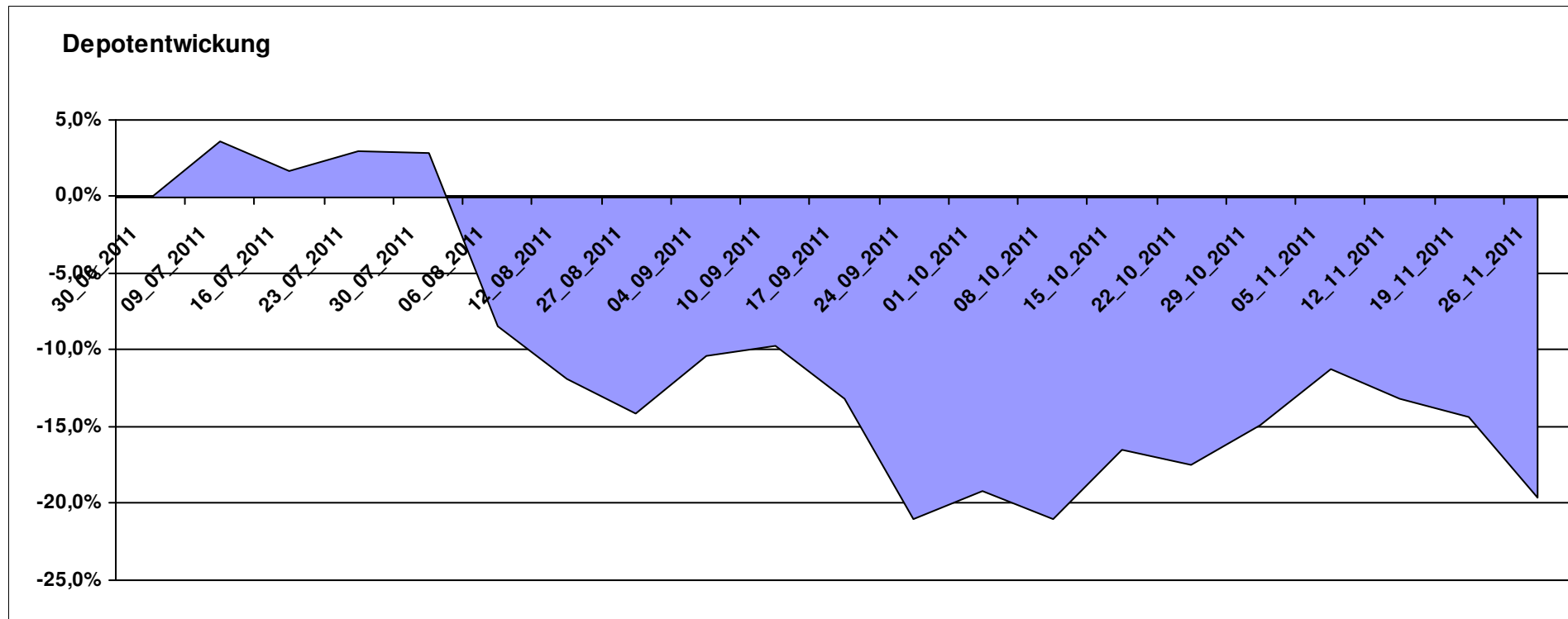
8.036,85

0,00

-1.963,15

-1.963,15

-19,63%



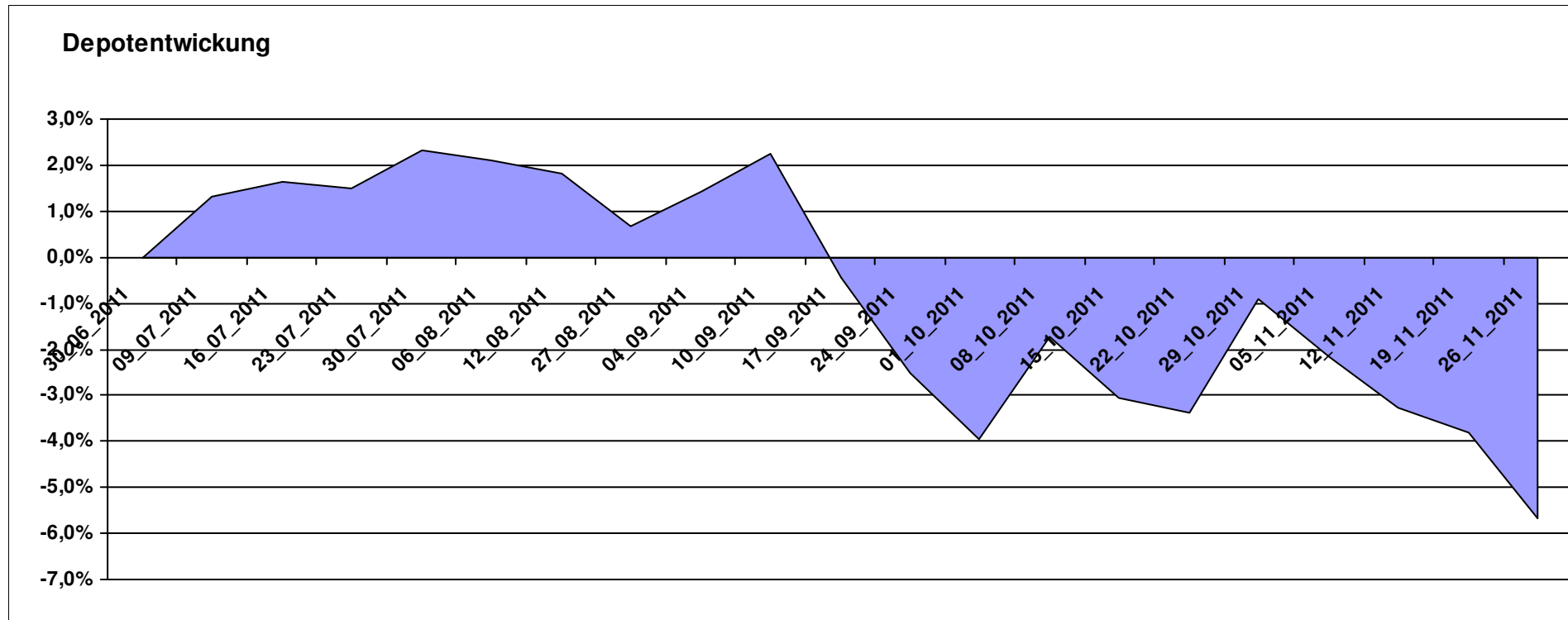
Aktuelle Depotübersicht

Letzter festgestellter Kurs vom: 26.11.2011

Bericht erstellt am: 26.11.2011 06:57:35

Hasenhirn		Teilnehmer									
WKN	Wertpapier Name	Stück	Bestand Einstandspreis	MW	Aktuell letzter Kurs	Depotwert	Div.	Gewinn/Verlust Kurs	Summe	v.H	Portfolio
LI0107994720	QBasis Futures Fund	21,697	2.000,00	92,18	95,05	2.062,27	0,00	62,27	62,27	3,11%	21,86%
DE000A0RHG75	HANSAgold EUR-Klasse	25,934	2.000,00	77,12	78,81	2.043,83	0,00	43,83	43,83	2,19%	21,66%
LU0430218775	AC Risk Parity 12 Fund B EUR	15,582	2.000,00	128,35	127,37	1.984,73	0,00	-15,27	-15,27	-0,76%	21,04%
DE000A0MY0T1	Argentum Performance Navigator	18,411	2.000,00	108,63	105,00	1.933,17	0,00	-66,83	-66,83	-3,34%	20,49%
DE000A1H72F1	Acatis Datini Valueflex Fonds B	40,250	2.000,00	49,69	35,03	1.409,94	0,00	-590,06	-590,06	-29,50%	14,95%

Aktuelle Depotperformance 10.000,00 9.433,94 0,00 -566,06 -566,06 -5,66%



Aktuelle Depotübersicht

Letzter festgestellter Kurs vom: 26.11.2011

Bericht erstellt am: 26.11.2011 06:57:35

Hilmi		Teilnehmer									
WKN	Wertpapier Name	Stück	Bestand Einstandspreis	MW	Aktuell letzter Kurs	Depotwert	Div.	Gewinn/Verlust Kurs	Summe	v.H	Portfolio
LU0055114457	Fidelity Indonesia Fund	98,381	2.000,00	20,33	19,53	1.921,38	0,00	-78,62	-78,62	-3,93%	22,41%
LI0013873901	Value Holdings Capital Partners Fund	0,787	2.000,00	2542,50	2218,13	1.744,84	0,00	-255,16	-255,16	-12,76%	20,35%
IE0008367009	AXA Rosenberg Pacific Ex-Japan SC Alpha	51,641	2.000,00	38,73	33,15	1.711,89	0,00	-288,11	-288,11	-14,41%	19,97%
LU0282719219	Threadneedle (Lux) Pan European SC	127,877	2.000,00	15,64	12,79	1.635,55	0,00	-364,45	-364,45	-18,22%	19,08%
AT0000785241	Raiffeisen-Osteuropa-Aktien	6,434	2.000,00	310,87	242,55	1.560,46	0,00	-439,54	-439,54	-21,98%	18,20%

Aktuelle Depotperformance

10.000,00

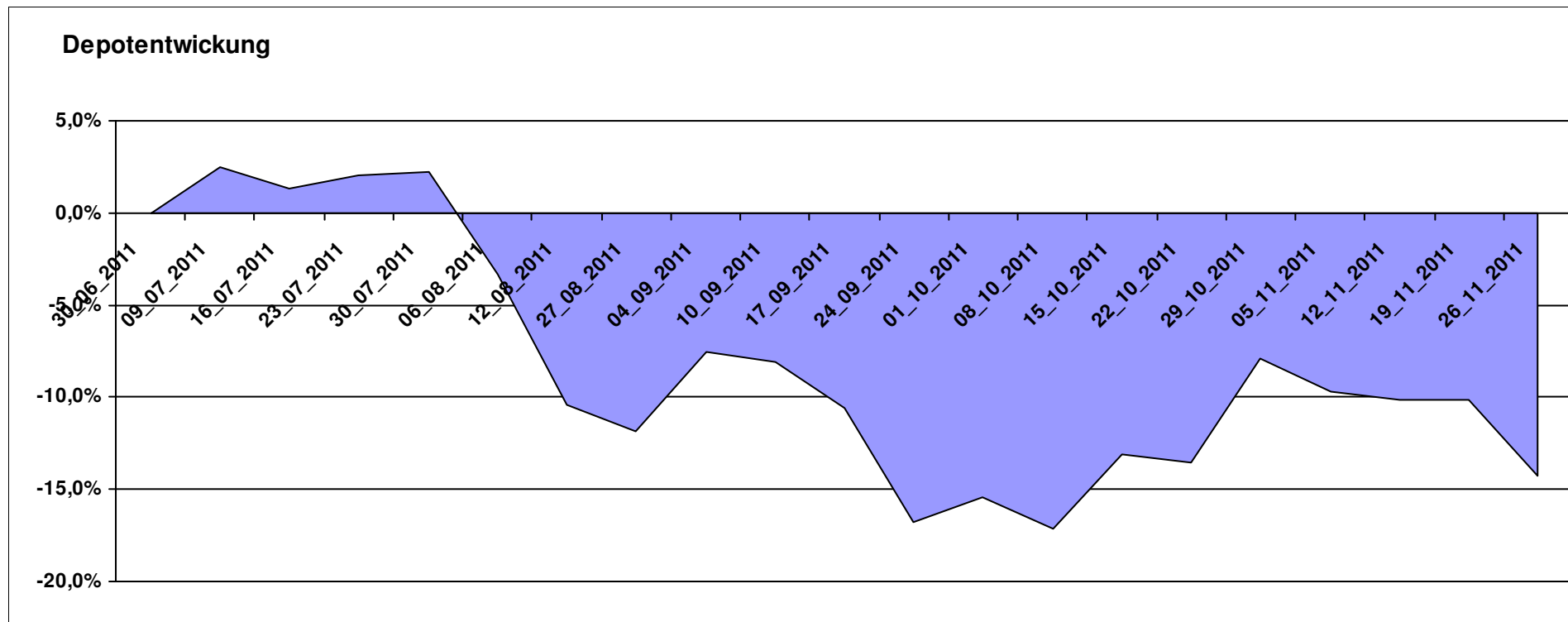
8.574,12

0,00

-1.425,88

-1.425,88

-14,26%



Aktuelle Depotübersicht

Letzter festgestellter Kurs vom: 26.11.2011

Bericht erstellt am: 26.11.2011 06:57:35

Hugolee		Teilnehmer									
WKN	Wertpapier Name	Stück	Bestand Einstandspreis	MW	Aktuell letzter Kurs	Depotwert	Div.	Gewinn/Verlust Kurs	Summe	v.H	Portfolio
LU0336295679	MIRAE ASSET KOREA EQUITY FUND I EUR	174,978	2.000,00	11,43	9,36	1.637,80	0,00	-362,20	-362,20	-18,11%	20,50%
LU0072463663	BGF Latin American Fund A2 USD	29,877	2.000,00	66,94	54,21	1.619,64	0,00	-380,36	-380,36	-19,02%	20,27%
DE0009774794	LINGOHR-SYSTEMATIC-LBB-INVEST	22,855	2.000,00	87,51	70,82	1.618,56	0,00	-381,44	-381,44	-19,07%	20,26%
LU0075056555	BGF World Mining Fund A2 USD	35,255	2.000,00	56,73	44,73	1.576,94	0,00	-423,06	-423,06	-21,15%	19,74%
LU0011850392	BGF Emerging Europe A2 EUR	19,928	2.000,00	100,36	77,12	1.536,87	0,00	-463,13	-463,13	-23,16%	19,24%

Aktuelle Depotperformance

10.000,00

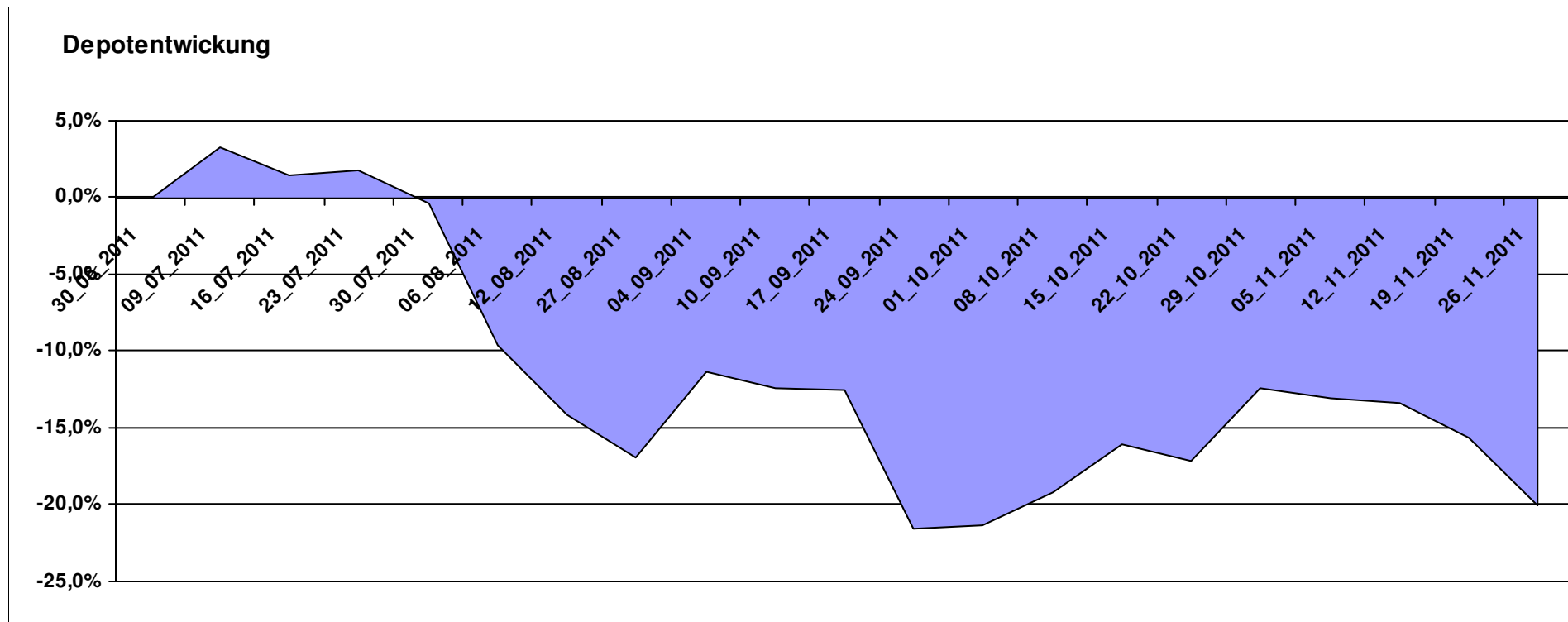
7.989,81

0,00

-2.010,20

-2.010,20

-20,10%



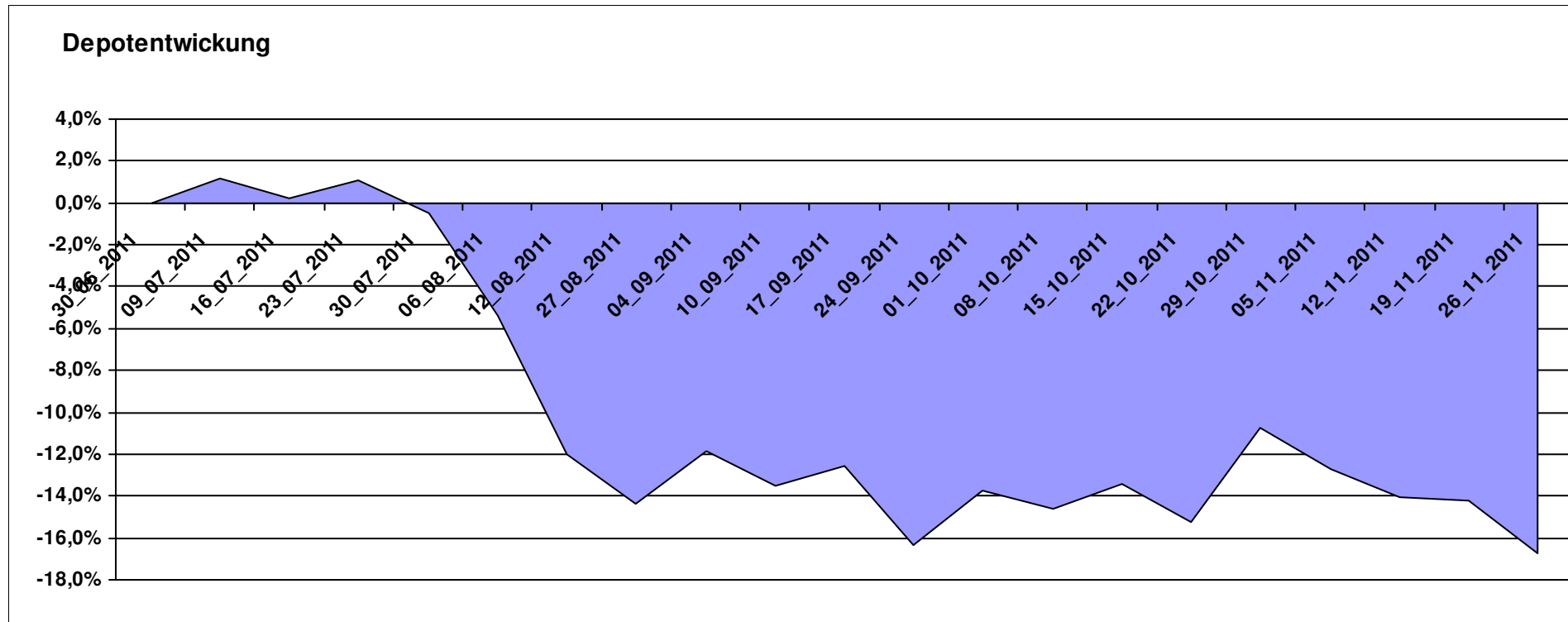
Aktuelle Depotübersicht

Letzter festgestellter Kurs vom: 26.11.2011

Bericht erstellt am: 26.11.2011 06:57:35

Karl Squell		Teilnehmer									
WKN	Wertpapier Name	Stück	Bestand Einstandspreis	MW	Aktuell letzter Kurs	Depotwert	Div.	Gewinn/Verlust Kurs	Summe	v.H	Portfolio
IE00B3VWMK93	CS ETF MSCI Japan Small Cap	28,276	2.000,00	70,73	69,82	1.974,24	0,00	-25,76	-25,76	-1,29%	23,71%
LU0419741177	ComStage ETF Commerzbank Commodity EW	19,160	2.000,00	104,38	98,08	1.879,22	0,00	-120,78	-120,78	-6,04%	22,56%
LU0328476410	db x-trackers S&P SEL.FRONTIER	266,432	2.000,00	7,51	6,73	1.793,09	0,00	-206,91	-206,91	-10,35%	21,53%
LU0530124006	ComStage ETF DAILY DOUBLE SHORT BUND	23,514	2.000,00	85,06	71,07	1.671,12	0,00	-328,88	-328,88	-16,44%	20,07%
LU0411075376	db x-trackers LEVDAX DAILY ETF 1C	34,516	2.000,00	57,94	29,28	1.010,62	0,00	-989,38	-989,38	-49,47%	12,13%

Aktuelle Depotperformance 10.000,00 8.328,29 0,00 -1.671,70 -1.671,70 -16,72%



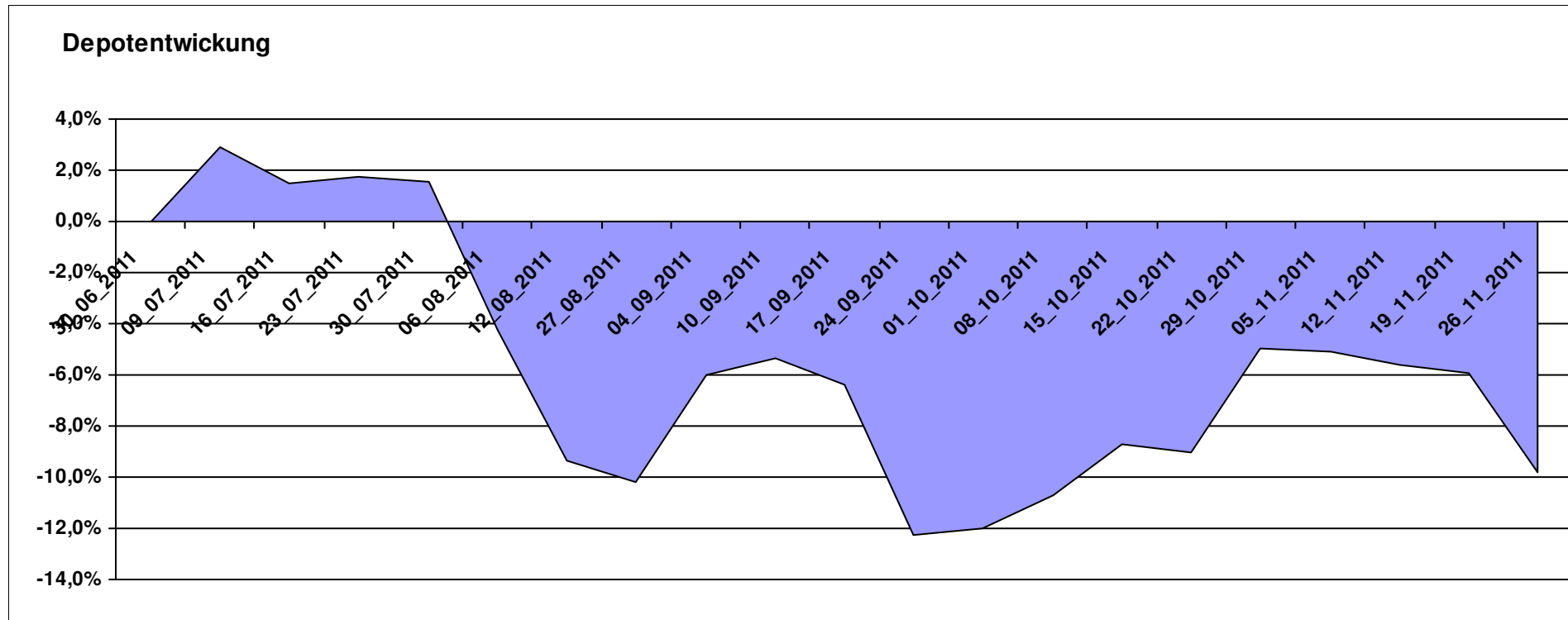
Aktuelle Depotübersicht

Letzter festgestellter Kurs vom: 26.11.2011

Bericht erstellt am: 26.11.2011 06:57:35

Keyboard		Teilnehmer									
WKN	Wertpapier Name	Stück	Bestand Einstandspreis	MW	Aktuell letzter Kurs	Depotwert	Div.	Gewinn/Verlust Kurs	Summe	v.H	Portfolio
FR0010135103	Carmignac Patrimoine	0,398	2.000,00	5022,57	5162,10	2.055,56	0,00	55,56	55,56	2,78%	22,80%
LU0292101796	db x-trackers DJ STOXX 600 OIL+GAS 1C	32,118	2.000,00	62,27	57,26	1.839,08	0,00	-160,92	-160,92	-8,05%	20,40%
GB0030932676	M&G Global Basic	83,577	2.000,00	23,93	21,40	1.788,55	0,00	-211,45	-211,45	-10,57%	19,84%
FR0000292278	Magellan	1,252	2.000,00	1597,54	1415,63	1.772,26	0,00	-227,74	-227,74	-11,39%	19,66%
LU0062756647	DWS Osteuropa	2,791	2.000,00	716,68	559,33	1.560,89	0,00	-439,11	-439,11	-21,96%	17,31%

Aktuelle Depotperformance 10.000,00 9.016,34 0,00 -983,66 -983,66 -9,84%



Aktuelle Depotübersicht

Letzter festgestellter Kurs vom: 26.11.2011

Bericht erstellt am: 26.11.2011 06:57:35

Kilroy		Teilnehmer									
WKN	Wertpapier Name	Stück	Bestand Einstandspreis	MW	Aktuell letzter Kurs	Depotwert	Div.	Gewinn/Verlust Kurs	Summe	v.H	Portfolio
LU0417510616	db x-trackers ES 50 D. Short Daily ETF	100,481	2.000,00	19,90	30,53	3.067,68	0,00	1067,68	1067,68	53,38%	27,57%
LU0411078636	db x-trackers S&P 500 2x Inverse Daily ETF	161,681	2.000,00	12,37	15,03	2.430,07	0,00	430,07	430,07	21,50%	21,84%
LU0488317701	ComStage ETF NYSE Arca Gold BUGS	55,603	2.000,00	35,97	39,44	2.192,97	0,00	192,97	192,97	9,65%	19,71%
LU0411078123	db x-trackers DB CB Light Energy Benchmark	107,885	2.000,00	18,54	16,61	1.791,98	0,00	-208,02	-208,02	-10,40%	16,11%
IE00B42Z5J44	iShares MSCI Japan Monthly EUR Hedged	78,003	2.000,00	25,64	21,05	1.642,20	0,00	-357,80	-357,80	-17,89%	14,76%

Aktuelle Depotperformance

10.000,00

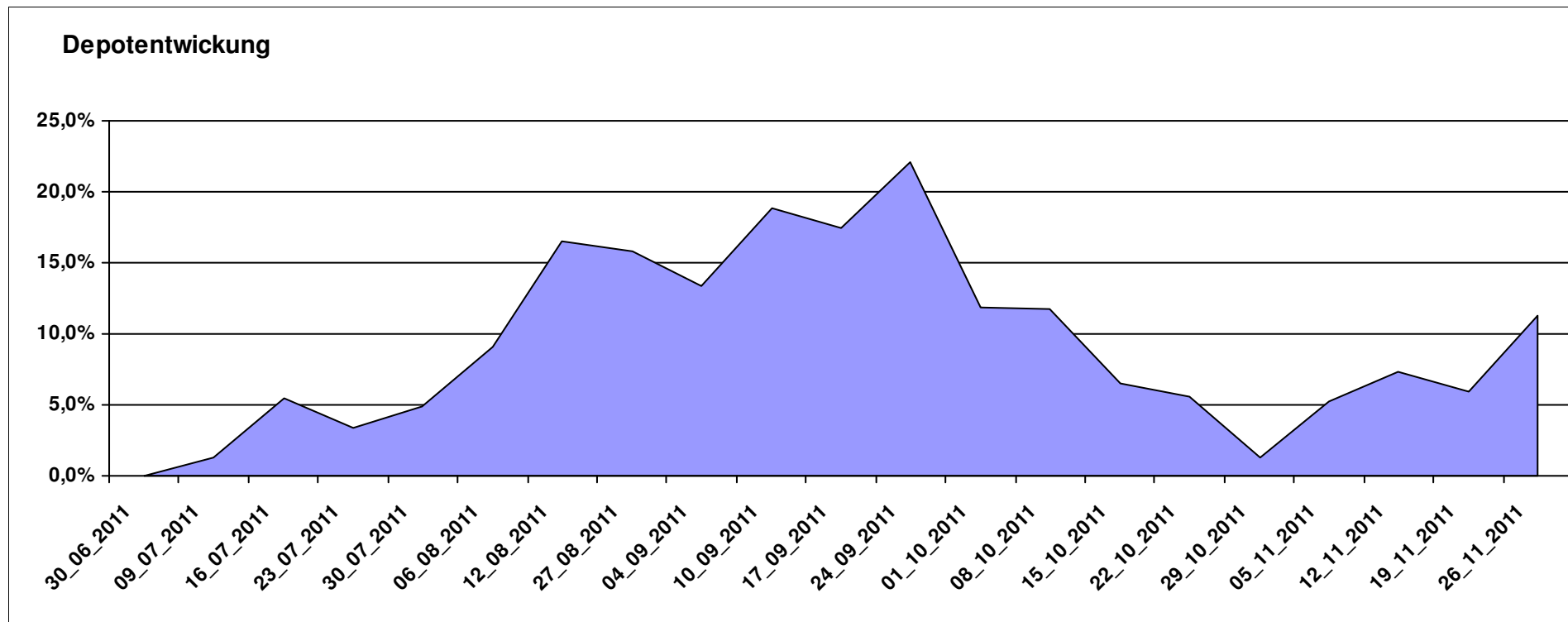
11.124,90

0,00

1.124,90

1.124,90

11,25%



Aktuelle Depotübersicht

Letzter festgestellter Kurs vom: 26.11.2011

Bericht erstellt am: 26.11.2011 06:57:35

Laser12		Teilnehmer									
WKN	Wertpapier Name	Stück	Bestand Einstandspreis	MW	Aktuell letzter Kurs	Depotwert	Div.	Gewinn/Verlust Kurs	Summe	v.H	Portfolio
LU0348744763	Allianz RCM Indonesia - A - USD	416,773	2.000,00	4,80	4,51	1.879,64	0,00	-120,36	-120,36	-6,02%	21,86%
LU0261332976	Caxton Equity A5	1,916	2.000,00	1043,89	922,36	1.767,16	0,00	-232,84	-232,84	-11,64%	20,55%
IE0000434252	Wanger US Smaller Companies	55,020	2.000,00	36,35	31,44	1.729,83	0,00	-270,17	-270,17	-13,51%	20,12%
IE0003842543	Invesco Korean Equity Fund A	99,361	2.000,00	20,13	16,63	1.652,37	0,00	-347,63	-347,63	-17,38%	19,22%
LU0135991148	ValueInvest LUX-JAPAN C1	12,279	1.635,67	133,21	127,72	1.568,26	0,00	-67,41	-67,41	-4,12%	18,24%
LU0504822510	LO Funds - Golden Age (CHF) P A	0,000	364,33	0,00	9,72	0,00	0,00	-364,33	-364,33	Abger.	0,00%

Aktuelle Depotperformance

10.000,00

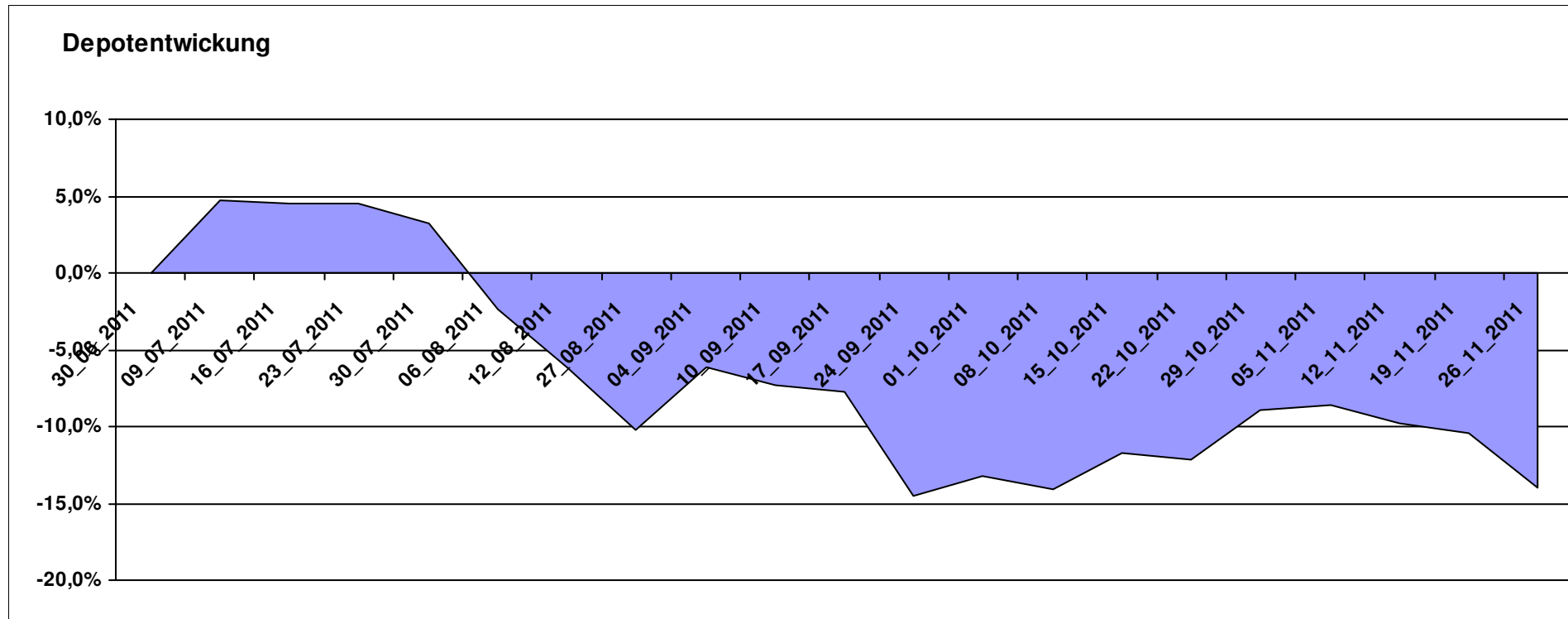
8.597,26

0,00

-1.402,73

-1.402,73

-14,03%



Aktuelle Depotübersicht

Letzter festgestellter Kurs vom: 26.11.2011

Bericht erstellt am: 26.11.2011 06:57:35

LBO1987		Teilnehmer									
WKN	Wertpapier Name	Stück	Bestand Einstandspreis	MW	letztter Kurs	Aktuell Depotwert	Div.	Gewinn/Verlust Kurs	Summe	v.H	Portfolio
LU0360863863	ARERO	15,208	2.000,00	131,51	119,25	1.813,55	0,00	-186,45	-186,45	-9,32%	20,82%
LU0132412106	Aberdeen - Emerging Market EQ FUND A2	45,350	2.000,00	44,10	39,71	1.800,83	0,00	-199,17	-199,17	-9,96%	20,67%
GB0030932676	M&G Global Basic	83,577	2.000,00	23,93	21,40	1.788,55	0,00	-211,45	-211,45	-10,57%	20,53%
LU0390137031	Templeton Frontier Markets A	127,796	2.000,00	15,65	13,36	1.707,35	0,00	-292,65	-292,65	-14,63%	19,60%
LI0023785673	TELL GOLD & SILBER FONDS A (CHF)	32,092	2.000,00	62,32	49,92	1.601,93	0,00	-398,07	-398,07	-19,90%	18,39%

Aktuelle Depotperformance

10.000,00

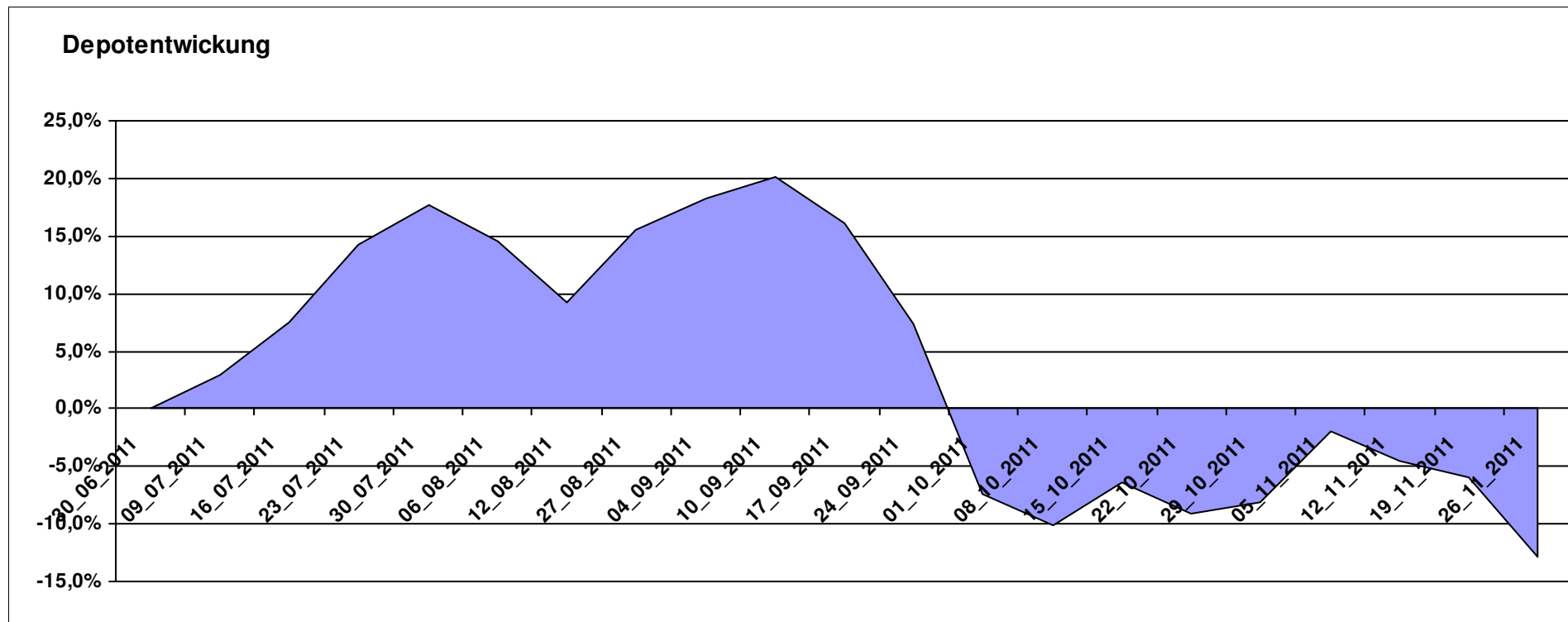
8.712,21

0,00

-1.287,78

-1.287,78

-12,88%



Aktuelle Depotübersicht

Letzter festgestellter Kurs vom: 26.11.2011

Bericht erstellt am: 26.11.2011 06:57:35

Limit		Teilnehmer									
WKN	Wertpapier Name	Stück	Bestand Einstandspreis	MW	Aktuell letzter Kurs	Depotwert	Div.	Gewinn/Verlust Kurs	Summe	v.H	Portfolio
LU0374107992	AC Risk Parity 12 Fund	14,711	2.000,00	135,95	135,09	1.987,35	0,00	-12,65	-12,65	-0,63%	22,39%
LU0292105359	db x-trackers STOXX 600 FOOD & BEVERAGE	34,063	2.000,00	58,71	56,79	1.934,46	0,00	-65,54	-65,54	-3,28%	21,79%
DE0005561674	ETF Dachfonds	150,830	2.000,00	13,26	11,85	1.787,33	0,00	-212,67	-212,67	-10,63%	20,14%
LU0292107645	db x-trackers Emerging Markets	67,487	2.000,00	29,64	25,15	1.697,29	0,00	-302,71	-302,71	-15,14%	19,12%
LU0274211480	DAX® ETF	27,256	2.000,00	73,38	53,94	1.470,19	0,00	-529,81	-529,81	-26,49%	16,56%

Aktuelle Depotperformance

10.000,00

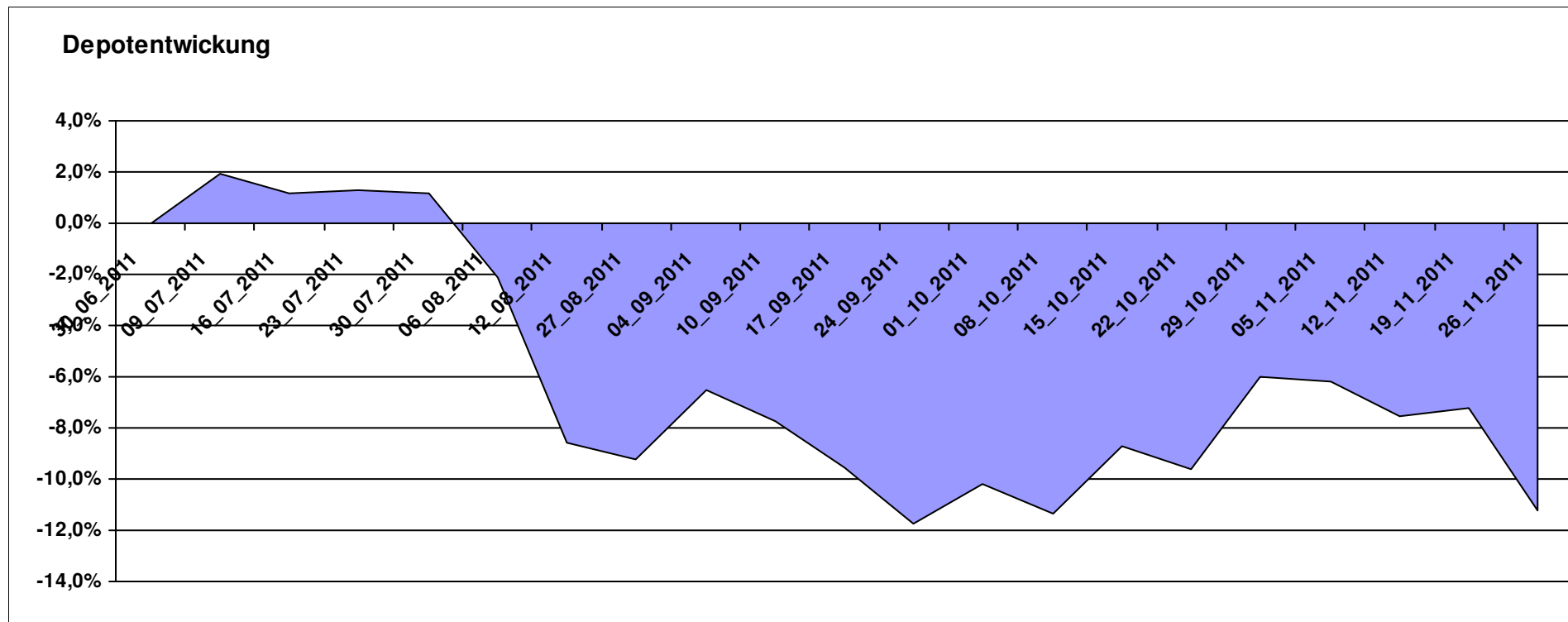
8.876,62

0,00

-1.123,38

-1.123,38

-11,23%



Aktuelle Depotübersicht

Letzter festgestellter Kurs vom: 26.11.2011

Bericht erstellt am: 26.11.2011 06:57:35

littleracer		Teilnehmer									
WKN	Wertpapier Name	Stück	Bestand Einstandspreis	MW	Aktuell letzter Kurs	Depotwert	Div.	Gewinn/Verlust Kurs	Summe	v.H	Portfolio
LU0323578657	FvS Multiple Opportunities R	14,407	2.020,29	140,23	141,86	2.043,77	0,00	23,48	23,48	1,16%	21,65%
LU0355228080	AC Stat. Val. Mkt N. Abs Ret B	17,100	2.000,00	116,96	116,61	1.994,02	0,00	-5,98	-5,98	-0,30%	21,12%
IE00B4YYYY703	PIMCO Funds - Global Multi-Asset Fund €	147,493	2.000,00	13,56	12,54	1.849,56	0,00	-150,44	-150,44	-7,52%	19,59%
LU0107944042	Multiadvisor Sicav - LOYS GLOBAL P	118,835	2.000,00	16,83	15,24	1.811,05	0,00	-188,95	-188,95	-9,45%	19,18%
LU0366534344	Pictet-Agriculture	14,219	2.000,00	140,66	122,52	1.742,07	0,00	-257,93	-257,93	-12,90%	18,45%
LU0375612230	Wallberg Global Microfinance P	0,000	-20,29	0,00	109,07	0,00	0,00	20,29	20,29	Abger.	0,00%

Aktuelle Depotperformance

10.000,00

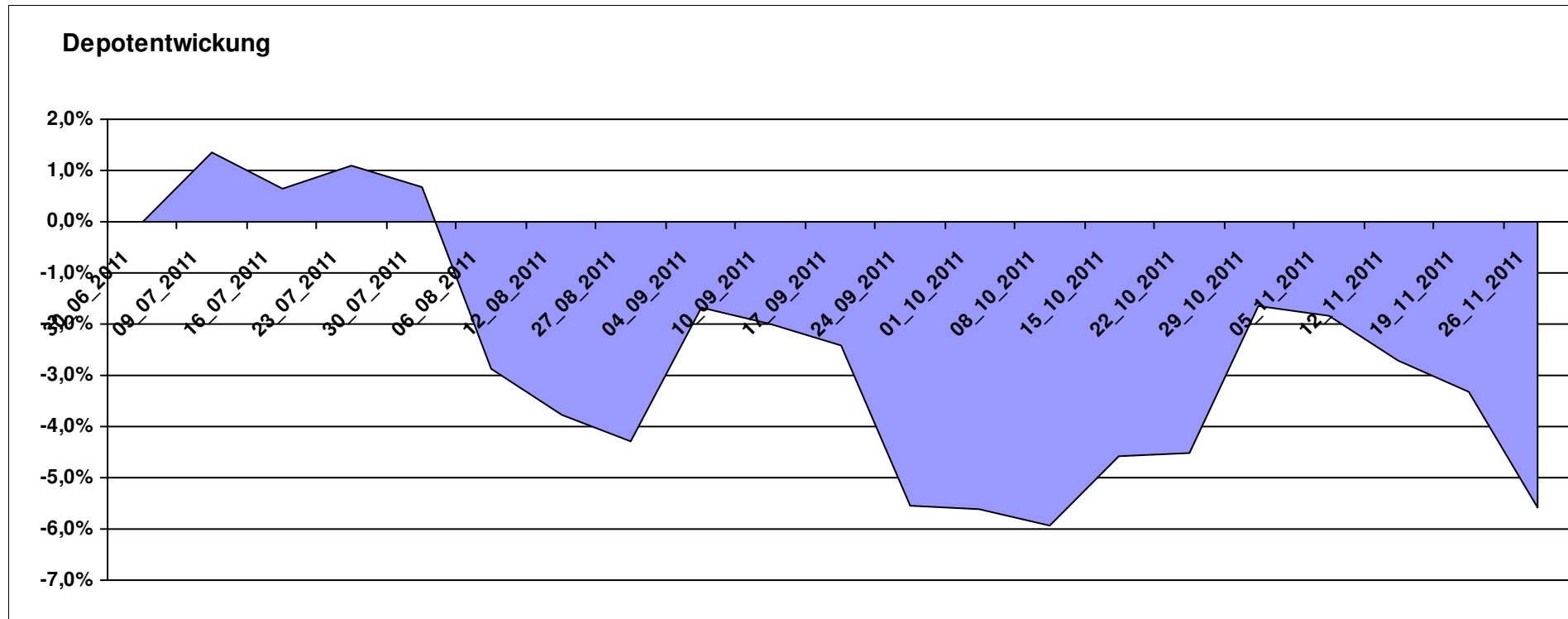
9.440,47

0,00

-559,53

-559,53

-5,60%



Aktuelle Depotübersicht

Letzter festgestellter Kurs vom: 26.11.2011

Bericht erstellt am: 26.11.2011 06:57:35

Ipj23											
Teilnehmer											
WKN	Wertpapier Name	Stück	Bestand Einstandspreis	MW	letztter Kurs	Aktuell Depotwert	Div.	Gewinn/Verlust Kurs	Summe	v.H	Portfolio
LU0322249037	db x-trackers STOXX 600 Banks Short ETF	61,246	2.000,00	32,66	46,80	2.866,29	0,00	866,29	866,29	43,31%	26,28%
LU0432616737	Invesco Balanced-Risk Allocation	162,734	2.000,00	12,29	12,73	2.071,60	0,00	71,60	71,60	3,58%	19,00%
LU0614925930	AC Quant - Spectrum Fund EUR B	18,610	2.103,49	113,03	109,91	2.045,43	0,00	-58,06	-58,06	-2,76%	18,76%
DE000A0RHG75	HANSAgold EUR-Klasse	25,934	2.000,00	77,12	78,81	2.043,83	0,00	43,83	43,83	2,19%	18,74%
LU0417273223	Allianz Volatility Strategy	1,802	2.000,00	1110,07	1042,54	1.878,33	0,00	-121,67	-121,67	-6,08%	17,22%
LI0107994720	QBasis Futures Fund	0,000	-103,49	0,00	95,05	0,00	0,00	103,49	103,49	Abger.	0,00%

Aktuelle Depotperformance

10.000,00

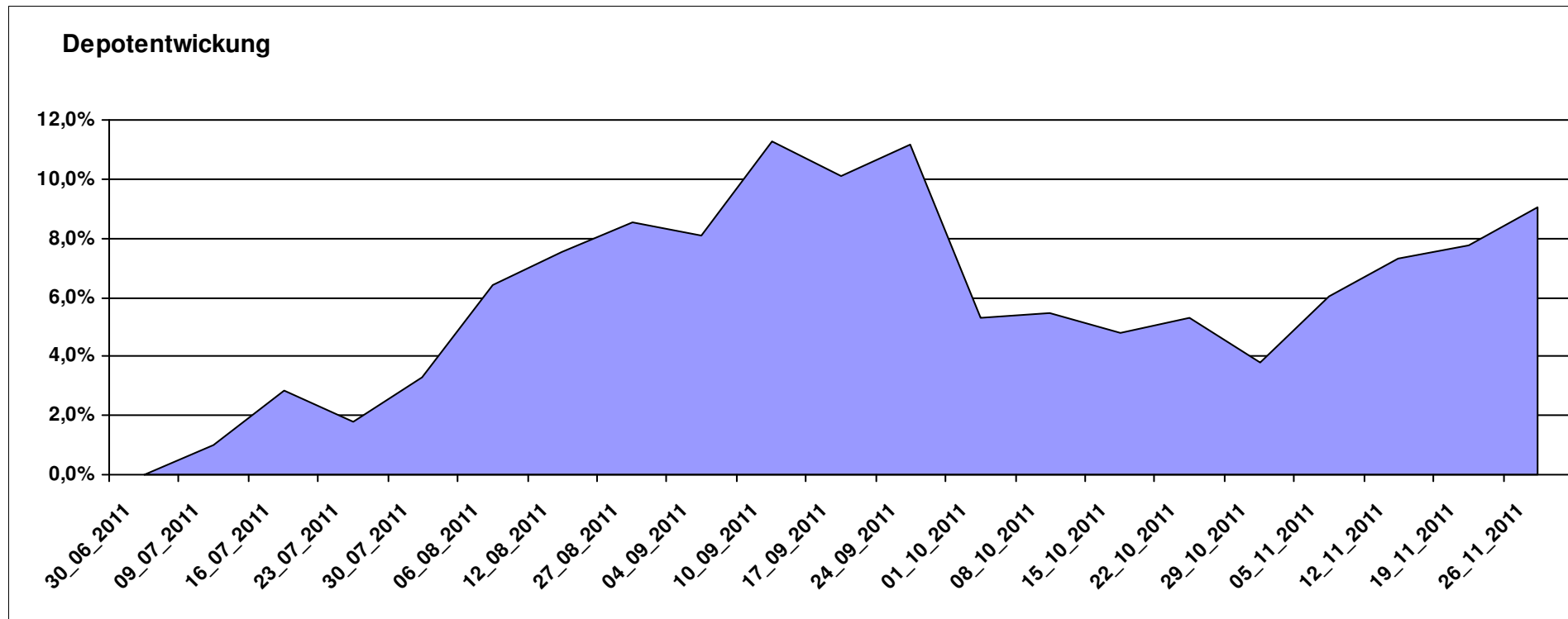
10.905,48

0,00

905,48

905,48

9,05%



Aktuelle Depotübersicht

Letzter festgestellter Kurs vom: 26.11.2011

Bericht erstellt am: 26.11.2011 06:57:35

maddin711		Teilnehmer									
WKN	Wertpapier Name	Stück	Bestand Einstandspreis	MW	letzte Kurs	Aktuell Depotwert	Div.	Gewinn/Verlust Kurs	Summe	v.H	Portfolio
LU0417510616	db x-trackers ES 50 D. Short Daily ETF	100,481	2.000,00	19,90	30,53	3.067,68	0,00	1067,68	1067,68	53,38%	21,82%
LU0411075376	db x-trackers LEVDAX DAILY ETF 1C	104,224	3.209,07	30,79	29,28	3.051,69	0,00	-157,38	-157,38	-4,90%	21,70%
LU0322249037	db x-trackers STOXX 600 Banks Short ETF	61,246	2.000,00	32,66	46,80	2.866,29	0,00	866,29	866,29	43,31%	20,38%
LU0322251280	db x-trackers CAC 40® SHORT DAILY ETF 1C	39,173	2.000,00	51,06	67,55	2.646,13	0,00	646,13	646,13	32,31%	18,82%
LU0411078636	db x-trackers S&P 500 2x Inverse Daily ETF	161,681	2.000,00	12,37	15,03	2.430,07	0,00	430,07	430,07	21,50%	17,28%
LU0411075020	db x-trackers SHORDTAX X2 DAILY ETF 1C	0,000	-1.209,07	0,00	42,72	0,00	0,00	1209,07	1209,07	Abger.	0,00%

Aktuelle Depotperformance

10.000,00

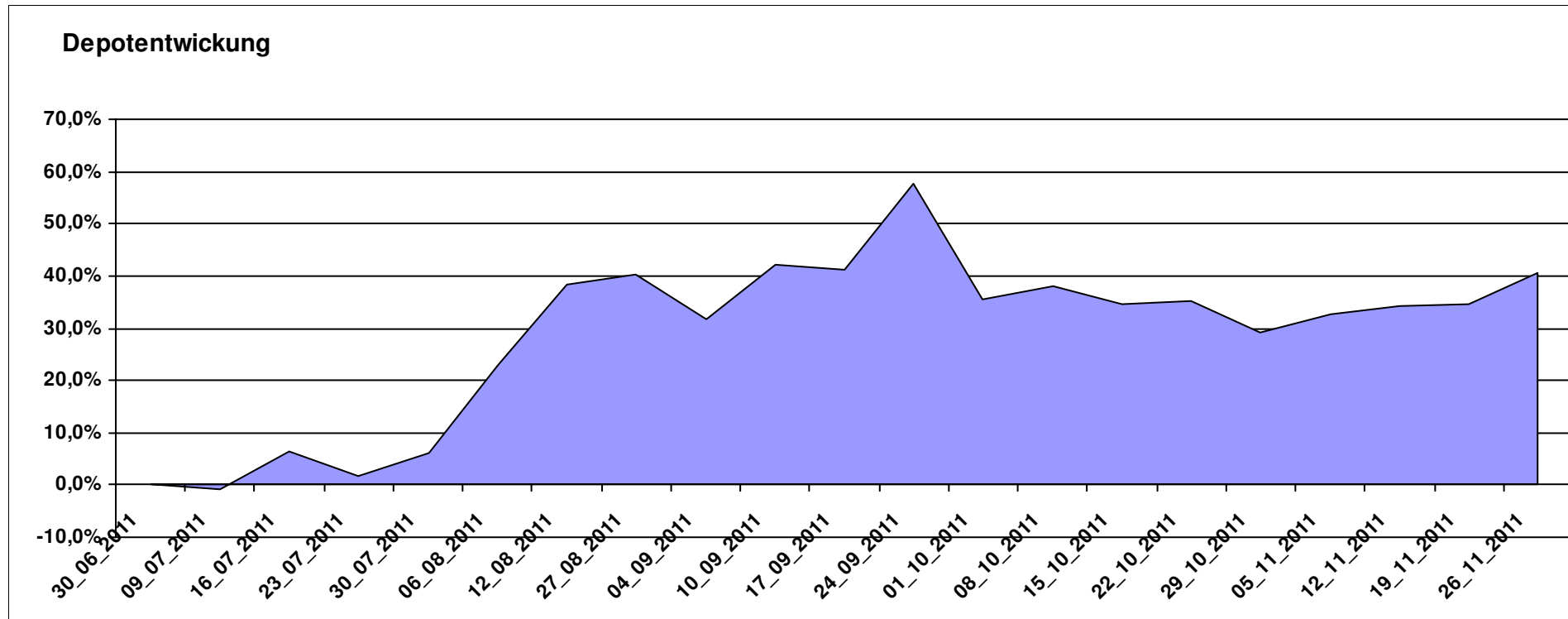
14.061,86

0,00

4.061,87

4.061,87

40,62%



Aktuelle Depotübersicht

Letzter festgestellter Kurs vom: 26.11.2011

Bericht erstellt am: 26.11.2011 06:57:35

Marcise		Teilnehmer									
WKN	Wertpapier Name	Stück	Bestand Einstandspreis	MW	Aktuell letzter Kurs	Depotwert	Div.	Gewinn/Verlust Kurs	Summe	v.H	Portfolio
3B00B1VMCY93	M&G OPTIMAL INCOME FUND	140,848	2.000,00	14,20	14,15	1.993,00	0,00	-7,00	-7,00	-0,35%	21,91%
GB0030932676	M&G Global Basic	83,577	2.000,00	23,93	21,40	1.788,55	0,00	-211,45	-211,45	-10,57%	19,66%
DE0005561674	ETF Dachfonds	150,830	2.000,00	13,26	11,85	1.787,33	0,00	-212,67	-212,67	-10,63%	19,65%
FR0000292278	Magellan	1,252	2.000,00	1597,54	1415,63	1.772,26	0,00	-227,74	-227,74	-11,39%	19,48%
LU0278937759	Aberdeen Global - Emerging Markets SC	175,297	2.000,00	11,41	10,02	1.756,48	0,00	-243,52	-243,52	-12,18%	19,31%

Aktuelle Depotperformance

10.000,00

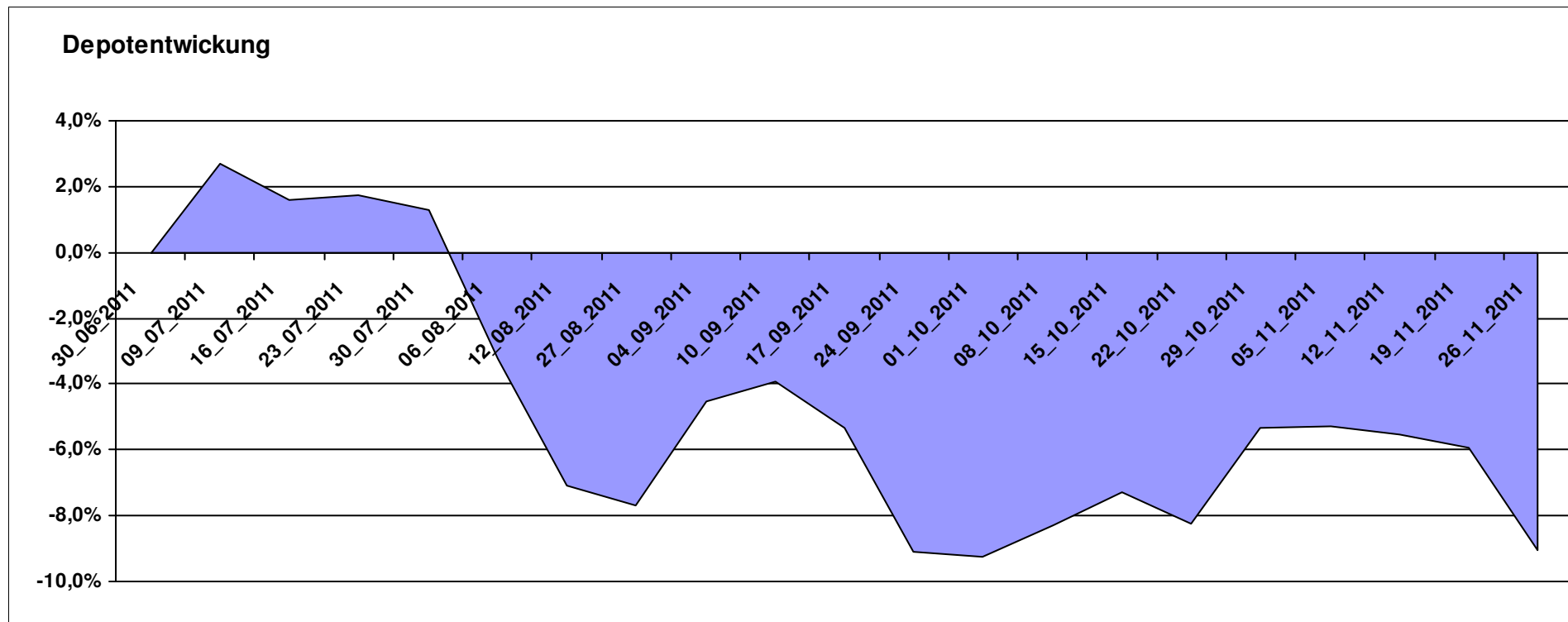
9.097,62

0,00

-902,38

-902,38

-9,02%



Aktuelle Depotübersicht

Letzter festgestellter Kurs vom: 26.11.2011

Bericht erstellt am: 26.11.2011 06:57:35

Molari		Teilnehmer									
WKN	Wertpapier Name	Stück	Bestand Einstandspreis	MW	letztter Kurs	Aktuell Depotwert	Div.	Gewinn/Verlust Kurs	Summe	v.H	Portfolio
LU0158078906	Amundi Funds Thailand - AU	30,889	2.000,00	64,75	66,84	2.064,59	0,00	64,59	64,59	3,23%	23,33%
GB0030932676	M&G Global Basic	83,577	2.000,00	23,93	21,40	1.788,55	0,00	-211,45	-211,45	-10,57%	20,21%
LU0390137973	Templeton Frontier Markets	129,534	2.000,00	15,44	13,16	1.704,66	0,00	-295,34	-295,34	-14,77%	19,26%
LU0306632414	SLI Global SICAV European SC	171,086	2.000,00	11,69	9,70	1.659,54	0,00	-340,46	-340,46	-17,02%	18,75%
LU0407232692	Nestor Afrika Fonds B	15,224	2.000,00	131,37	107,21	1.632,18	0,00	-367,82	-367,82	-18,39%	18,44%

Aktuelle Depotperformance

10.000,00

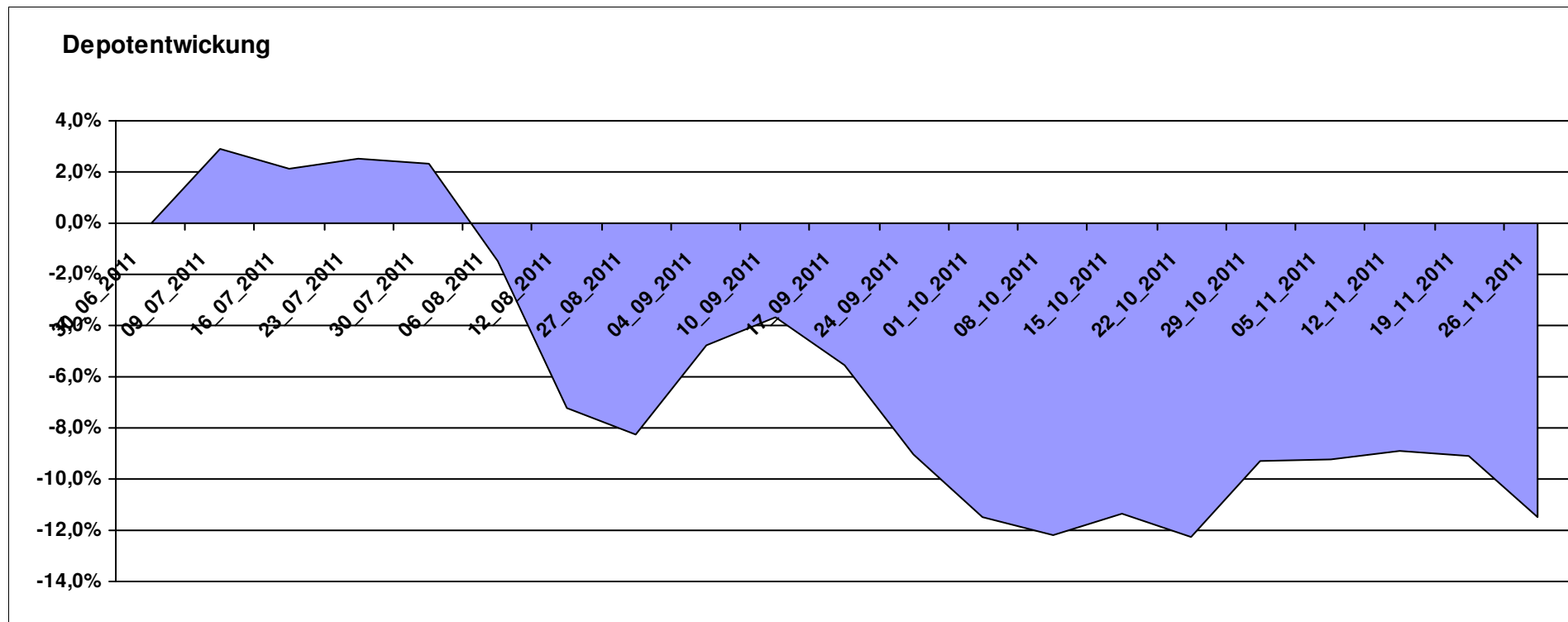
8.849,52

0,00

-1.150,48

-1.150,48

-11,50%



Aktuelle Depotübersicht

Letzter festgestellter Kurs vom: 26.11.2011

Bericht erstellt am: 26.11.2011 06:57:35

Padua											
Teilnehmer											
WKN	Wertpapier Name	Stück	Bestand Einstandspreis	MW	letztter Kurs	Aktuell Depotwert	Div.	Gewinn/Verlust Kurs	Summe	v.H	Portfolio
IE0009516810	Janus US Flexible Income Fund EUR I	98,184	2.000,00	20,37	20,85	2.047,13	0,00	47,13	47,13	2,36%	24,34%
LU0338690372	DB Platinum Agriculture Euro	0,249	2.000,00	8040,46	6939,36	1.726,11	0,00	-273,89	-273,89	-13,69%	20,52%
LU0323578574	FvS Multiple Opportunities F	11,538	1.666,93	144,47	146,44	1.689,66	0,00	22,73	22,73	1,36%	20,09%
LU0198731027	Threadneedle (Lux)-Asia AEH	66,467	2.000,00	30,09	22,95	1.525,42	0,00	-474,58	-474,58	-23,73%	18,14%
LU0295015993	ING (L) Invest Emerging Markets X Cap (CZK)	38,872	2.000,00	51,45	36,58	1.421,82	0,00	-578,18	-578,18	-28,91%	16,91%
DE000A0M80Q3	AM Fortune Fund Offensive B	0,000	333,07	0,00	830,50	0,00	0,00	-333,07	-333,07	Abger.	0,00%

Aktuelle Depotperformance

10.000,00

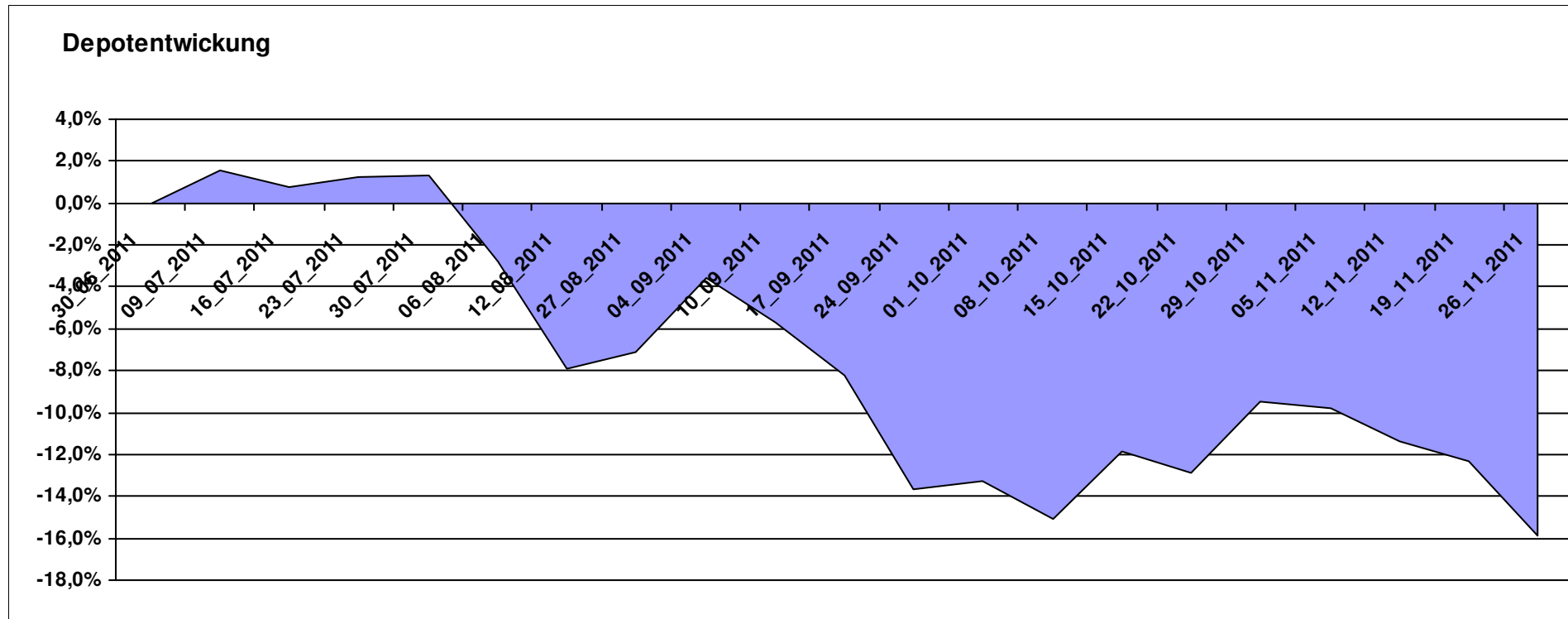
8.410,14

0,00

-1.589,86

-1.589,86

-15,90%



Aktuelle Depotübersicht

Letzter festgestellter Kurs vom: 26.11.2011

Bericht erstellt am: 26.11.2011 06:57:35

Pimboli		Teilnehmer									
WKN	Wertpapier Name	Stück	Bestand Einstandspreis	MW	Aktuell letzter Kurs	Depotwert	Div.	Gewinn/Verlust Kurs	Summe	v.H	Portfolio
AT0000615158	CONSTANTIA REAL ESTATE (T)	14,202	2.000,00	140,83	143,63	2.039,76	0,00	39,76	39,76	1,99%	23,20%
3B00B1VMCY93	M&G OPTIMAL INCOME FUND	140,848	2.000,00	14,20	14,15	1.993,00	0,00	-7,00	-7,00	-0,35%	22,67%
GB0002771383	Threadneedle European SC Fund	486,157	2.000,00	4,11	3,42	1.662,66	0,00	-337,34	-337,34	-16,87%	18,91%
LU0129233093	Lupus alpha Smaller German Champions A	13,785	2.000,00	145,08	117,13	1.614,70	0,00	-385,30	-385,30	-19,27%	18,37%
LU0078113650	Morgan Stanley European Property Fund	92,721	2.000,00	21,57	15,97	1.480,76	0,00	-519,24	-519,24	-25,96%	16,84%

Aktuelle Depotperformance

10.000,00

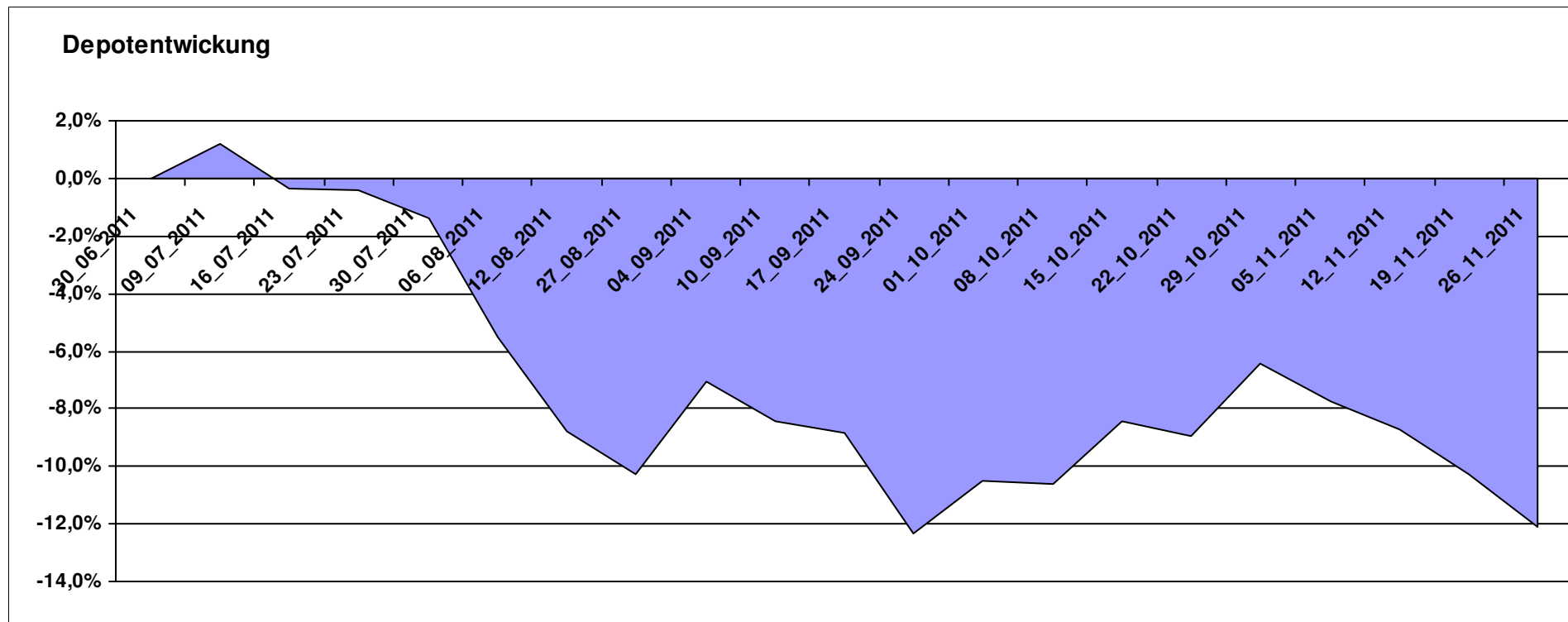
8.790,88

0,00

-1.209,12

-1.209,12

-12,09%



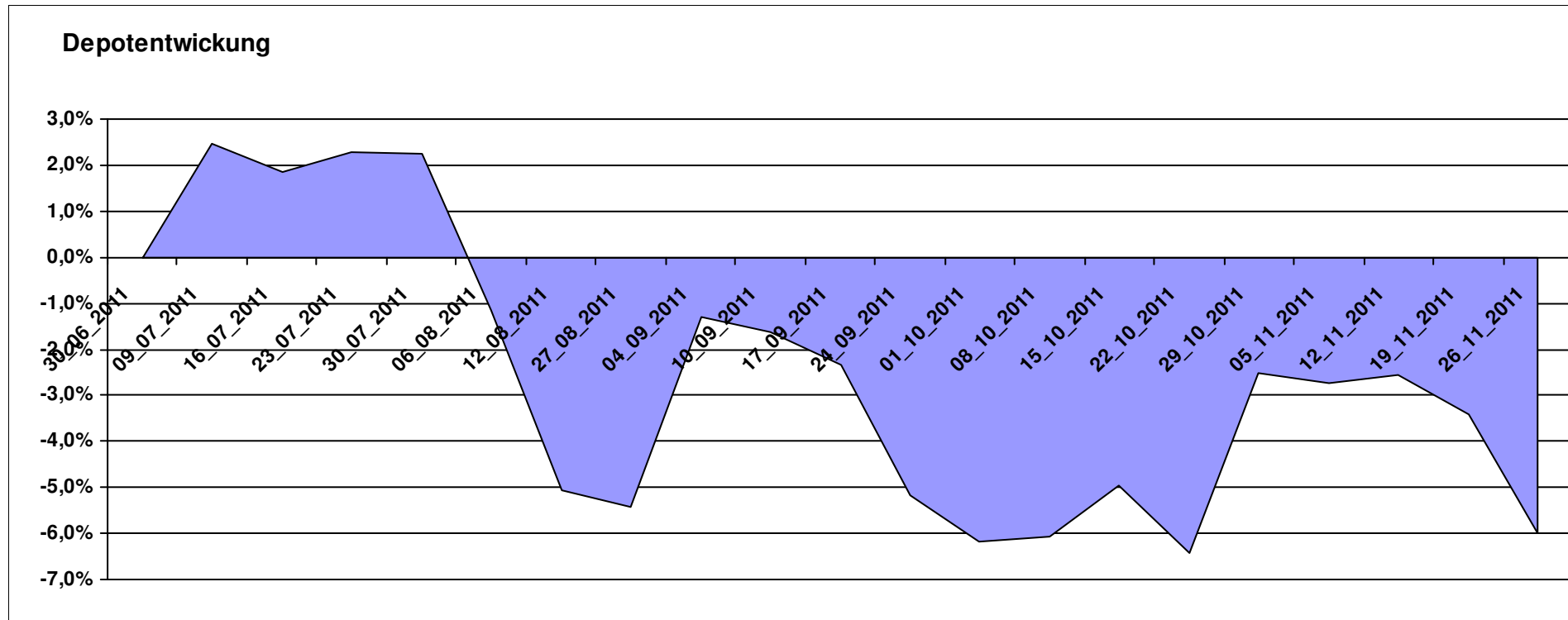
Aktuelle Depotübersicht

Letzter festgestellter Kurs vom: 26.11.2011

Bericht erstellt am: 26.11.2011 06:57:35

Postguru		Teilnehmer									
WKN	Wertpapier Name	Stück	Bestand Einstandspreis	MW	letztter Kurs	Aktuell Depotwert	Div.	Gewinn/Verlust Kurs	Summe	v.H	Portfolio
LU0055649056	DWS Gold Plus	1,183	2.000,00	1690,15	2045,59	2.420,60	0,00	420,60	420,60	21,03%	25,75%
DE0005561674	ETF Dachfonds	150,830	2.000,00	13,26	11,85	1.787,33	0,00	-212,67	-212,67	-10,63%	19,02%
FR0010149302	Carmignac Emergents	2,935	2.000,00	681,49	608,92	1.787,03	0,00	-212,97	-212,97	-10,65%	19,01%
JE000A0MKQK7	ETF Portfolio Global	192,493	2.000,00	10,39	8,90	1.713,19	0,00	-286,81	-286,81	-14,34%	18,23%
LU0222264441	DB Platinum Dynamic Aktien Plus R1C	14,953	2.000,00	133,75	113,07	1.690,77	0,00	-309,23	-309,23	-15,46%	17,99%

Aktuelle Depotperformance 10.000,00 9.398,92 0,00 -601,09 -601,09 -6,01%



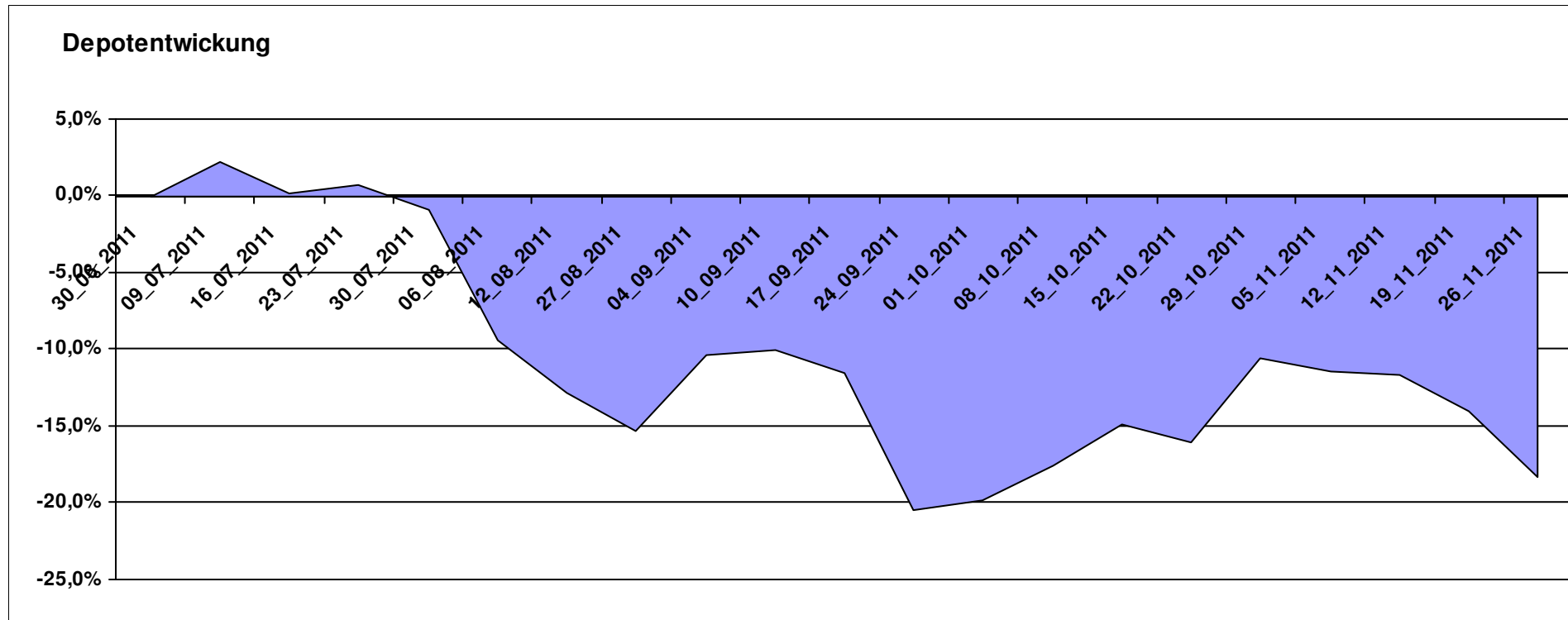
Aktuelle Depotübersicht

Letzter festgestellter Kurs vom: 26.11.2011

Bericht erstellt am: 26.11.2011 06:57:36

PSTVA		Teilnehmer									
WKN	Wertpapier Name	Stück	Bestand Einstandspreis	MW	Aktuell letzter Kurs	Depotwert	Div.	Gewinn/Verlust Kurs	Summe	v.H	Portfolio
GB0030190366	First State Global Emerging Markets	348,554	2.000,00	5,74	5,27	1.836,88	0,00	-163,12	-163,12	-8,16%	22,50%
LU0171289498	BGF Latin American Fund A2 EUR	29,891	2.000,00	66,91	54,28	1.622,48	0,00	-377,52	-377,52	-18,88%	19,87%
LU0278527428	Nordea-1 Nordic Eq SC BP	179,051	2.000,00	11,17	8,87	1.588,18	0,00	-411,82	-411,82	-20,59%	19,45%
LU0172157280	BGF World Mining Fund A2 EUR	35,255	2.000,00	56,73	44,79	1.579,06	0,00	-420,94	-420,94	-21,05%	19,34%
LU0011850392	BGF Emerging Europe A2 EUR	19,928	2.000,00	100,36	77,12	1.536,87	0,00	-463,13	-463,13	-23,16%	18,83%

Aktuelle Depotperformance 10.000,00 8.163,47 0,00 -1.836,53 -1.836,53 -18,37%



Aktuelle Depotübersicht

Letzter festgestellter Kurs vom: 26.11.2011

Bericht erstellt am: 26.11.2011 06:57:36

RandomWalker		Teilnehmer									
WKN	Wertpapier Name	Stück	Bestand Einstandspreis	MW	Aktuell letzter Kurs	Depotwert	Div.	Gewinn/Verlust Kurs	Summe	v.H	Portfolio
LU0356591882	db x-trackersUSD Money Market Fund	16,941	2.000,00	118,06	129,06	2.186,45	0,00	186,45	186,45	9,32%	25,60%
LU0274208692	db x-trackers MSCI World TRN	88,809	2.000,00	22,52	20,40	1.811,70	0,00	-188,30	-188,30	-9,42%	21,22%
LU0292096186	db x-trackers select dividend 100 Div	95,939	2.000,00	20,85	18,63	1.787,35	0,00	-212,65	-212,65	-10,63%	20,93%
LU0380865021	db x-trackers DJ EURO STOXX 50	62,897	2.000,00	31,80	23,55	1.481,23	0,00	-518,77	-518,77	-25,94%	17,35%
LU0292103651	db x-trackers STOXX 600 BANKS	56,525	2.000,00	35,38	22,52	1.272,93	0,00	-727,07	-727,07	-36,35%	14,91%

Aktuelle Depotperformance

10.000,00

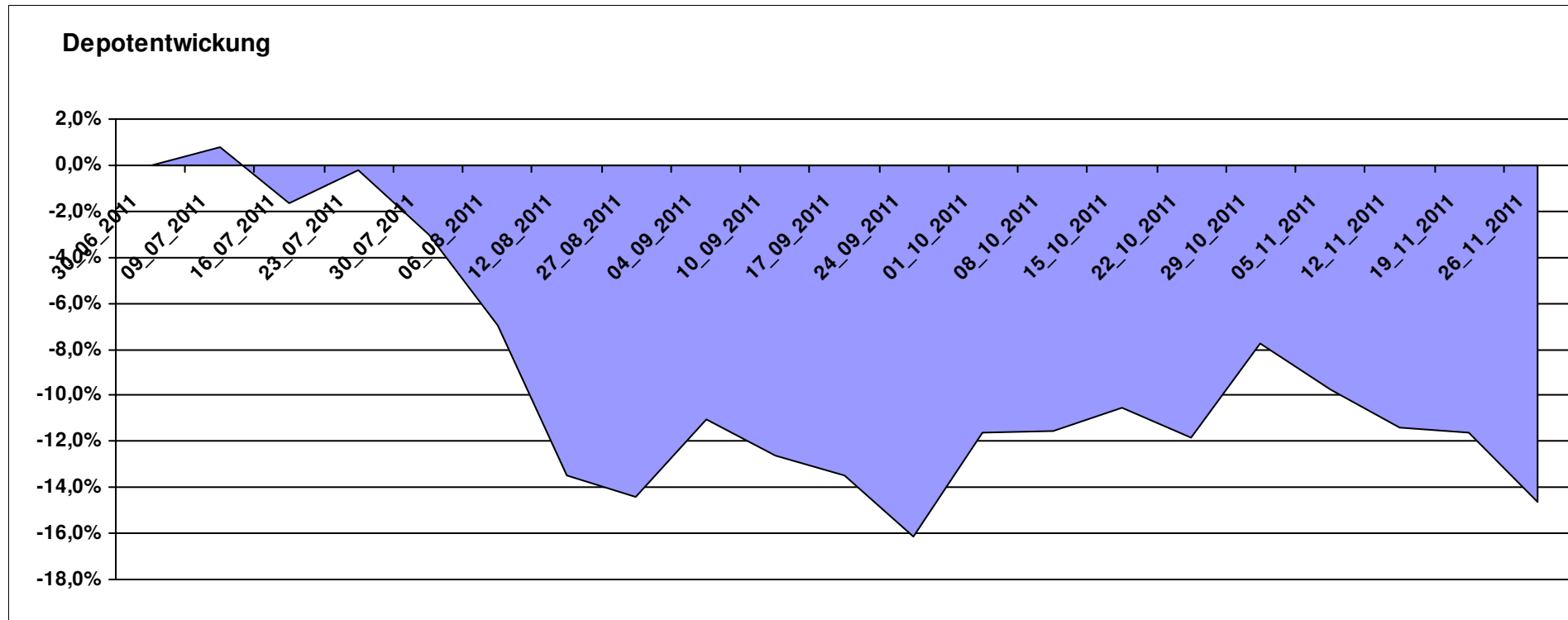
8.539,66

0,00

-1.460,34

-1.460,34

-14,60%



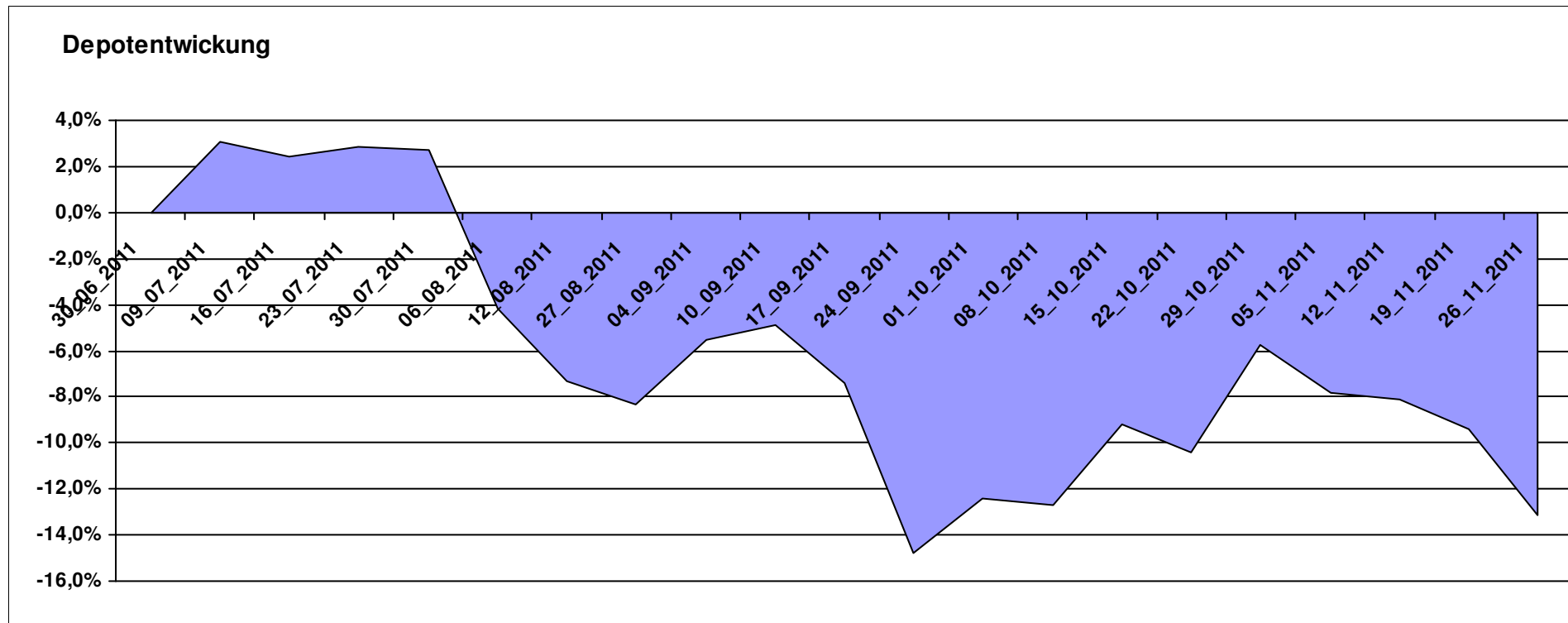
Aktuelle Depotübersicht

Letzter festgestellter Kurs vom: 26.11.2011

Bericht erstellt am: 26.11.2011 06:57:36

riddler218 Teilnehmer												
WKN	Wertpapier Name	Stück	Bestand Einstandspreis	MW	letzte Kurs	Aktuell Depotwert	Div.	Gewinn/Verlust Kurs	Summe	v.H	Portfolio	
LU0476289623	db x-trackers MSCI INDONESIA	185,687	2.000,00	10,77	10,73	1.992,42	0,00	-7,58	-7,58	-0,38%	22,94%	
LU0292106167	db x-trackers DBLCI-OY BALAN.INH.ANT.1C ON	58,663	2.000,00	34,09	30,85	1.809,76	0,00	-190,24	-190,24	-9,51%	20,84%	
GB0030932676	M&G Global Basic	83,577	2.000,00	23,93	21,40	1.788,55	0,00	-211,45	-211,45	-10,57%	20,59%	
IE0004766014	Comgest Growth MidCap Europe	180,668	2.000,00	11,07	9,34	1.687,44	0,00	-312,56	-312,56	-15,63%	19,43%	
DE0008490962	DWS Deutschland	16,920	2.000,00	118,20	83,14	1.406,77	0,00	-593,23	-593,23	-29,66%	16,20%	

Aktuelle Depotperformance 10.000,00 8.684,94 0,00 -1.315,06 -1.315,06 -13,15%



Aktuelle Depotübersicht

Letzter festgestellter Kurs vom: 26.11.2011

Bericht erstellt am: 26.11.2011 06:57:36

rolasys		Teilnehmer									
WKN	Wertpapier Name	Stück	Bestand Einstandspreis	MW	letztter Kurs	Aktuell Depotwert	Div.	Gewinn/Verlust Kurs	Summe	v.H	Portfolio
LU0488317701	ComStage ETF NYSE Arca Gold BUGS	67,645	2.609,06	38,57	39,44	2.667,91	0,00	58,85	58,85	2,26%	28,38%
DE0009781740	Acatis Aktien Global Fonds UI A	11,552	2.000,00	173,13	151,77	1.753,25	0,00	-246,75	-246,75	-12,34%	18,65%
LU0350835707	DJE - AGRAR & ERNAEHRUNG P	16,919	2.000,00	118,21	100,71	1.703,92	0,00	-296,08	-296,08	-14,80%	18,13%
LU0292107645	db x-trackers Emerging Markets	67,487	2.000,00	29,64	25,15	1.697,29	0,00	-302,71	-302,71	-15,14%	18,06%
LU0075056555	BGF World Mining Fund A2 USD	35,255	2.000,00	56,73	44,73	1.576,94	0,00	-423,06	-423,06	-21,15%	16,78%
LU0322249037	db x-trackers STOXX 600 Banks Short ETF	0,000	-609,06	0,00	46,80	0,00	0,00	609,06	609,06	Abger.	0,00%

Aktuelle Depotperformance

10.000,00

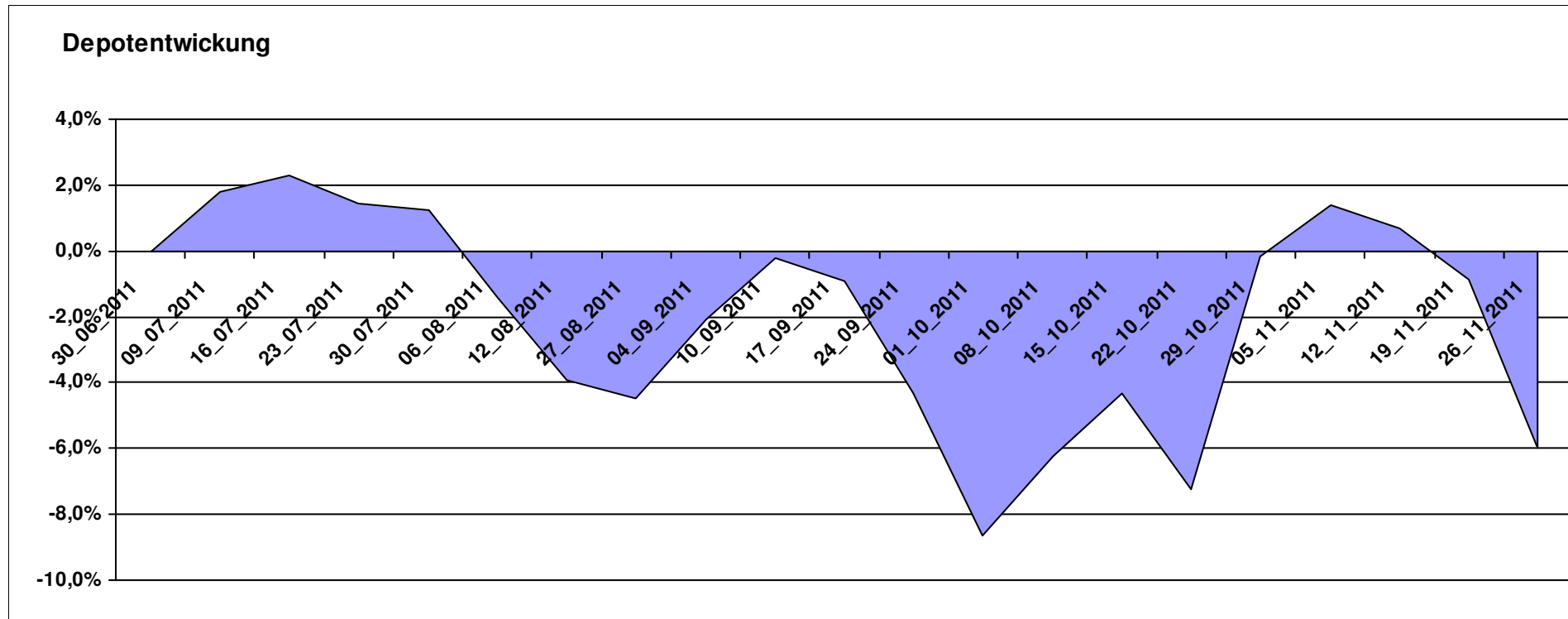
9.399,31

0,00

-600,69

-600,69

-6,01%



Aktuelle Depotübersicht

Letzter festgestellter Kurs vom: 26.11.2011

Bericht erstellt am: 26.11.2011 06:57:36

Roter Franz		Teilnehmer									
WKN	Wertpapier Name	Stück	Bestand Einstandspreis	MW	letztter Kurs	Aktuell Depotwert	Div.	Gewinn/Verlust Kurs	Summe	v.H	Portfolio
GB0033716282	Melchior Japan Opportunities Fund A	1773,499	2.000,00	1,13	0,99	1.755,76	0,00	-244,24	-244,24	-12,21%	21,64%
LU0390137031	Templeton Frontier Markets A	127,796	2.000,00	15,65	13,36	1.707,35	0,00	-292,65	-292,65	-14,63%	21,04%
LU0375259446	Investec GSF - Africa & Middle East Fund F Acc	148,810	2.000,00	13,44	10,79	1.605,65	0,00	-394,35	-394,35	-19,72%	19,79%
LU0322252924	db x-trackers FTSE Vietnam Index ETF	98,517	2.000,00	20,30	15,49	1.526,03	0,00	-473,97	-473,97	-23,70%	18,81%
LU0213961682	HSBC GIF Turkey Equity AC	95,923	2.000,00	20,85	15,84	1.519,42	0,00	-480,58	-480,58	-24,03%	18,73%

Aktuelle Depotperformance

10.000,00

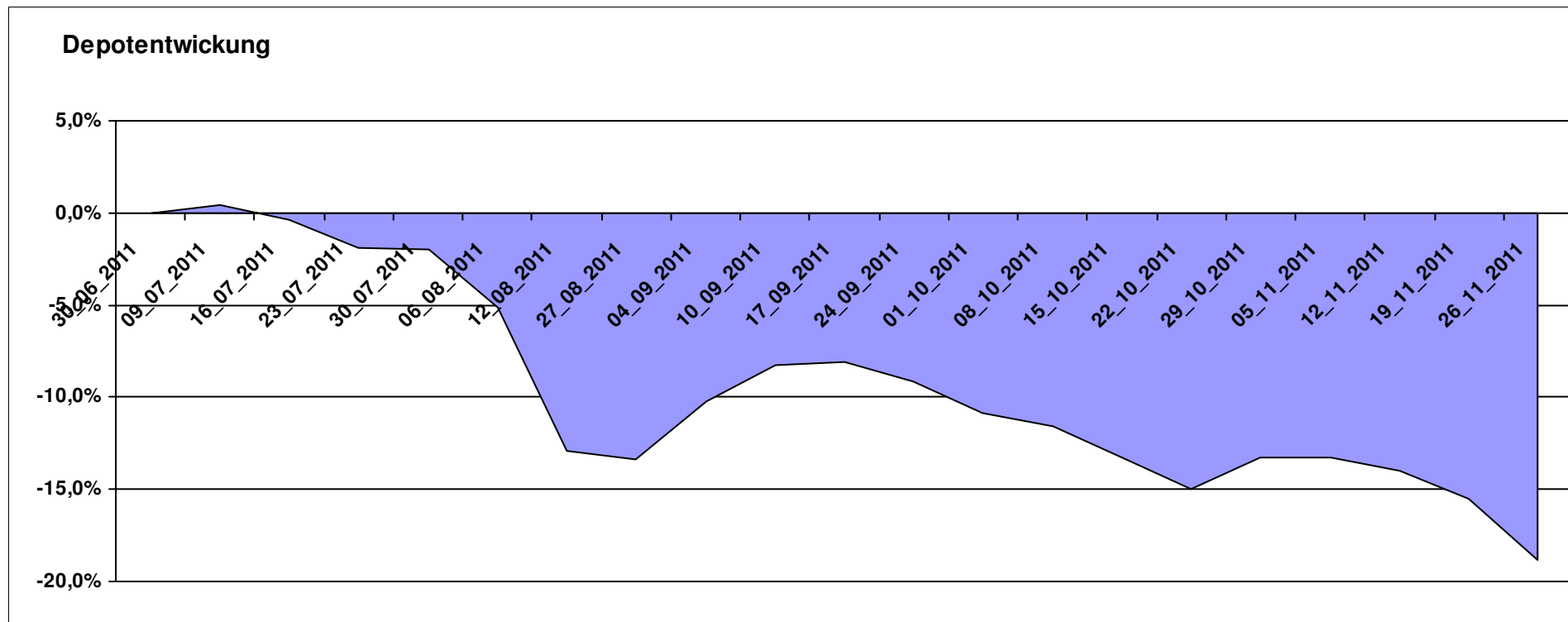
8.114,21

0,00

-1.885,78

-1.885,78

-18,86%



Aktuelle Depotübersicht

Letzter festgestellter Kurs vom: 26.11.2011

Bericht erstellt am: 26.11.2011 06:57:36

SchinziIord		Teilnehmer									
WKN	Wertpapier Name	Stück	Bestand Einstandspreis	MW	Aktuell letzter Kurs	Depotwert	Div.	Gewinn/Verlust Kurs	Summe	v.H	Portfolio
LI0107994720	QBasis Futures Fund	21,697	2.000,00	92,18	95,05	2.062,27	0,00	62,27	62,27	3,11%	21,70%
LU0424370004	Man AHL Trend	20,317	2.000,00	98,44	100,27	2.037,18	0,00	37,18	37,18	1,86%	21,43%
AT0000A0BK00	SALUS ALPHA DIRECTIONAL MARKETS (VA)	19,183	2.000,00	104,26	99,03	1.899,67	0,00	-100,33	-100,33	-5,02%	19,99%
DE0005561674	ETF Dachfonds	150,830	2.000,00	13,26	11,85	1.787,33	0,00	-212,67	-212,67	-10,63%	18,81%
AT0000A08QK3	SALUS ALPHA MANAGED FUTURES VT	18,870	2.000,00	105,99	91,03	1.717,71	0,00	-282,29	-282,29	-14,11%	18,07%

Aktuelle Depotperformance

10.000,00

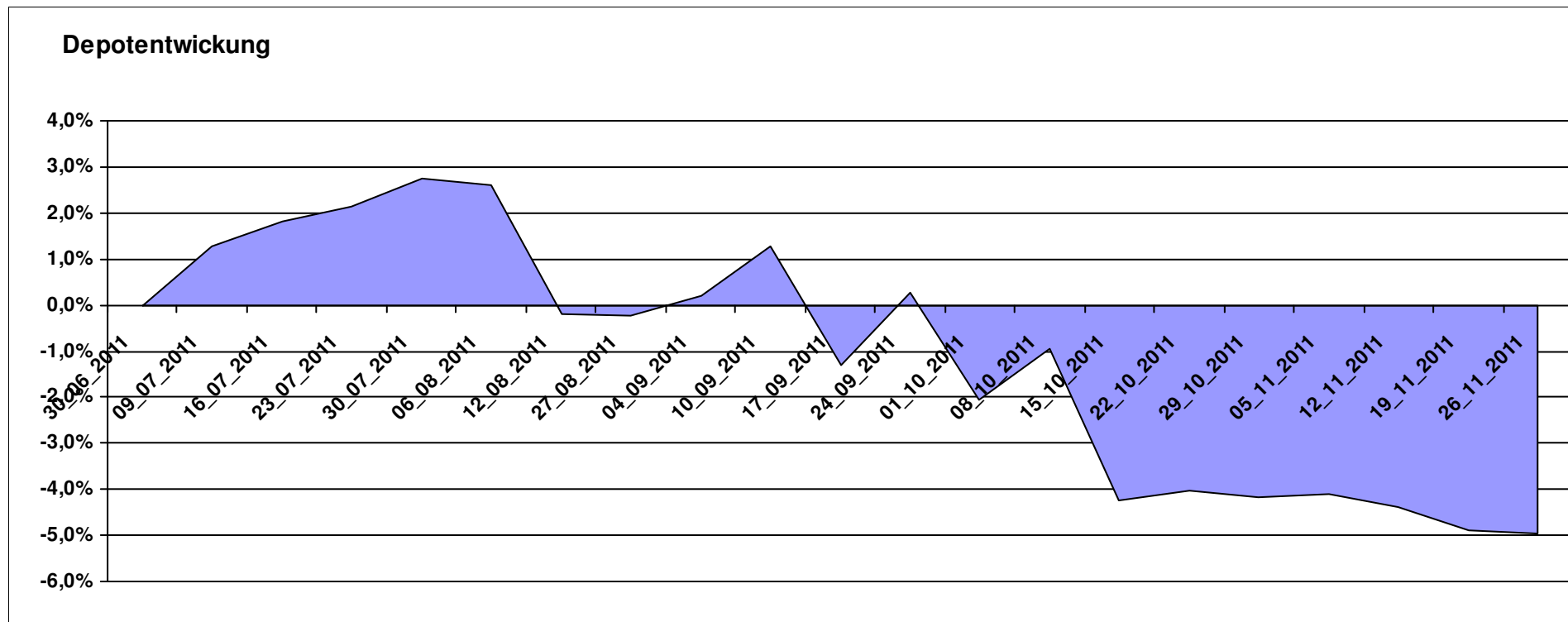
9.504,16

0,00

-495,84

-495,84

-4,96%



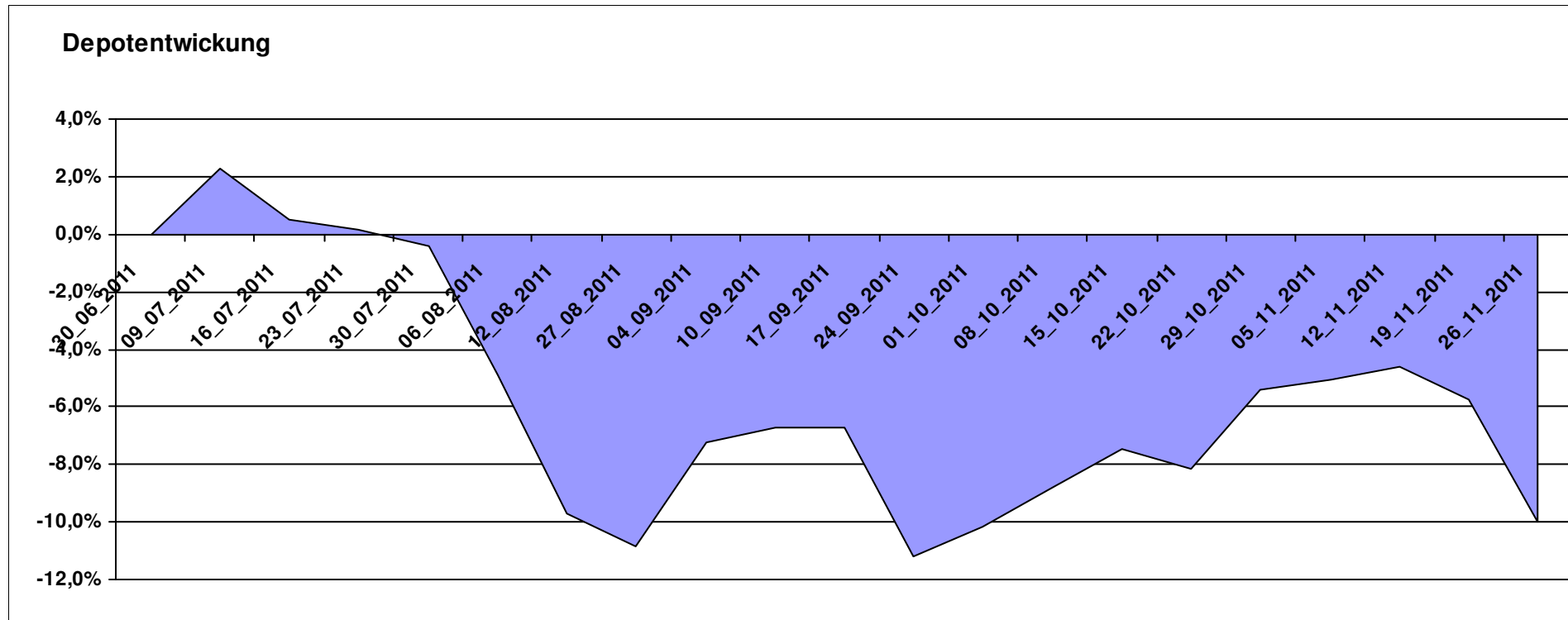
Aktuelle Depotübersicht

Letzter festgestellter Kurs vom: 26.11.2011

Bericht erstellt am: 26.11.2011 06:57:36

Senna		Teilnehmer									
WKN	Wertpapier Name	Stück	Bestand Einstandspreis	MW	Aktuell letzter Kurs	Depotwert	Div.	Gewinn/Verlust Kurs	Summe	v.H	Portfolio
IE0004515239	ENNISMORE EUROPEAN SC	27,364	2.000,00	73,09	74,90	2.049,53	0,00	49,53	49,53	2,48%	22,78%
GB0033874214	First State Asia Pacific Leaders	495,203	2.000,00	4,04	3,80	1.881,77	0,00	-118,23	-118,23	-5,91%	20,91%
LU0205193047	Schroder ISF-US Small & Mid-Cap	18,039	2.000,00	110,87	103,85	1.873,37	0,00	-126,63	-126,63	-6,33%	20,82%
LU0072463663	BGF Latin American Fund A2 USD	29,877	2.000,00	66,94	54,21	1.619,64	0,00	-380,36	-380,36	-19,02%	18,00%
IE00B0T0FN89	Griffin Ottoman Fund	16,412	2.000,00	121,86	95,93	1.574,43	0,00	-425,57	-425,57	-21,28%	17,50%

Aktuelle Depotperformance 10.000,00 8.998,74 0,00 -1.001,27 -1.001,27 -10,01%



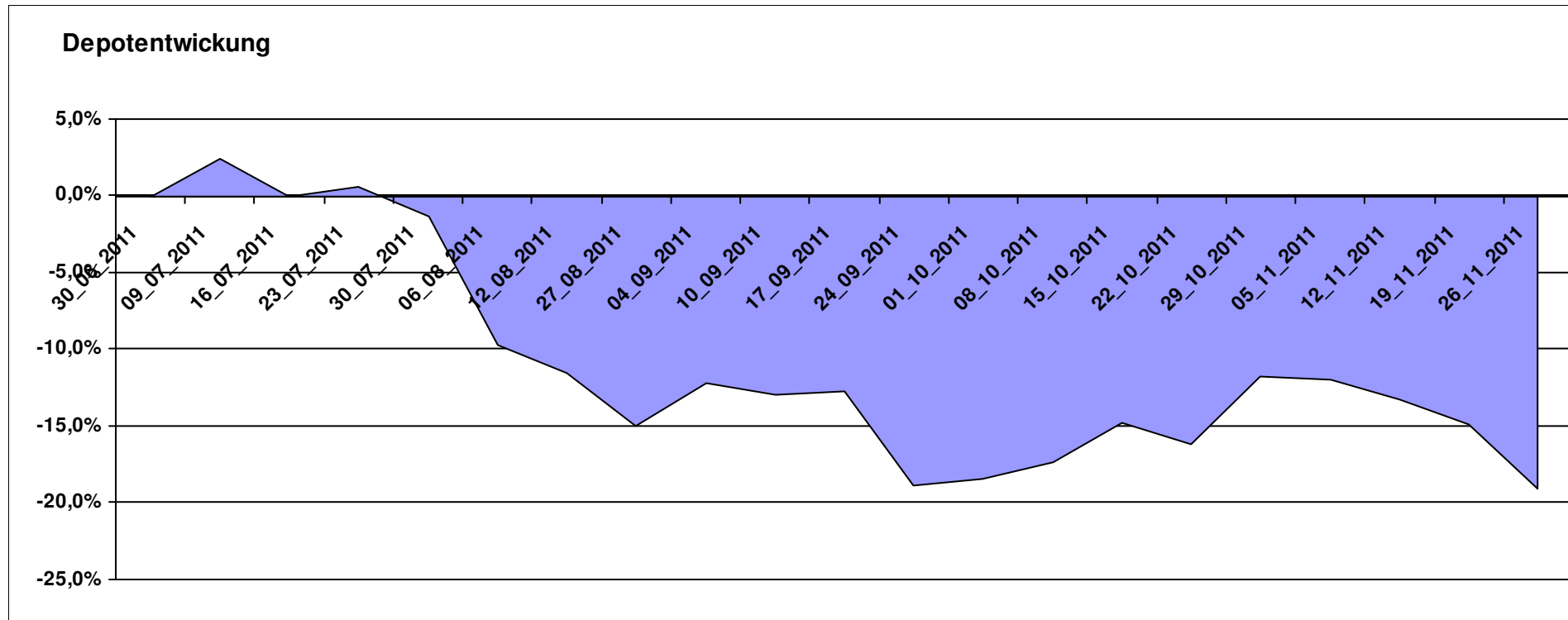
Aktuelle Depotübersicht

Letzter festgestellter Kurs vom: 26.11.2011

Bericht erstellt am: 26.11.2011 06:57:36

Skywalker		Teilnehmer									
WKN	Wertpapier Name	Stück	Bestand Einstandspreis	MW	Aktuell letzter Kurs	Depotwert	Div.	Gewinn/Verlust Kurs	Summe	v.H	Portfolio
DE0009807016	Hausinvest	48,438	2.000,00	41,29	41,73	2.021,31	0,00	21,31	21,31	1,07%	25,00%
LU0407232692	Nestor Afrika Fonds B	15,224	2.000,00	131,37	107,21	1.632,18	0,00	-367,82	-367,82	-18,39%	20,18%
DE0008481763	Allianz RCM Nebenwerte Deutschland	13,436	2.000,00	148,85	112,64	1.513,47	0,00	-486,53	-486,53	-24,33%	18,72%
DE0008475096	Allianz RCM Rohstofffonds	15,902	2.000,00	125,77	95,11	1.512,44	0,00	-487,56	-487,56	-24,38%	18,70%
DE0008490962	DWS Deutschland	16,920	2.000,00	118,20	83,14	1.406,77	0,00	-593,23	-593,23	-29,66%	17,40%

Aktuelle Depotperformance 10.000,00 8.086,17 0,00 -1.913,82 -1.913,82 -19,14%



Aktuelle Depotübersicht

Letzter festgestellter Kurs vom: 26.11.2011

Bericht erstellt am: 26.11.2011 06:57:36

Snowky		Teilnehmer									
WKN	Wertpapier Name	Stück	Bestand Einstandspreis	MW	letztter Kurs	Aktuell Depotwert	Div.	Gewinn/Verlust Kurs	Summe	v.H	Portfolio
LU0254360752	CS Equity Fund (Lux) Global Prestige B	172,723	2.160,77	12,51	13,28	2.293,77	0,00	133,00	133,00	6,16%	25,41%
LU0069514817	LiLux Convert	12,157	2.000,00	164,51	148,90	1.810,22	0,00	-189,78	-189,78	-9,49%	20,05%
LU0338690372	DB Platinum Agriculture Euro	0,249	2.000,00	8040,46	6939,36	1.726,11	0,00	-273,89	-273,89	-13,69%	19,12%
LU0090303289	Multiadvisor Sicav Esprit	22,686	2.000,00	88,16	70,98	1.610,25	0,00	-389,75	-389,75	-19,49%	17,84%
LU0278527428	Nordea-1 Nordic Eq SC BP	179,051	2.000,00	11,17	8,87	1.588,18	0,00	-411,82	-411,82	-20,59%	17,59%
LU0261454143	SGAM Fund Eqs Luxury & Lifestyle A (USD)	0,000	-160,77	0,00	101,11	0,00	0,00	160,77	160,77	Abger.	0,00%

Aktuelle Depotperformance

10.000,00

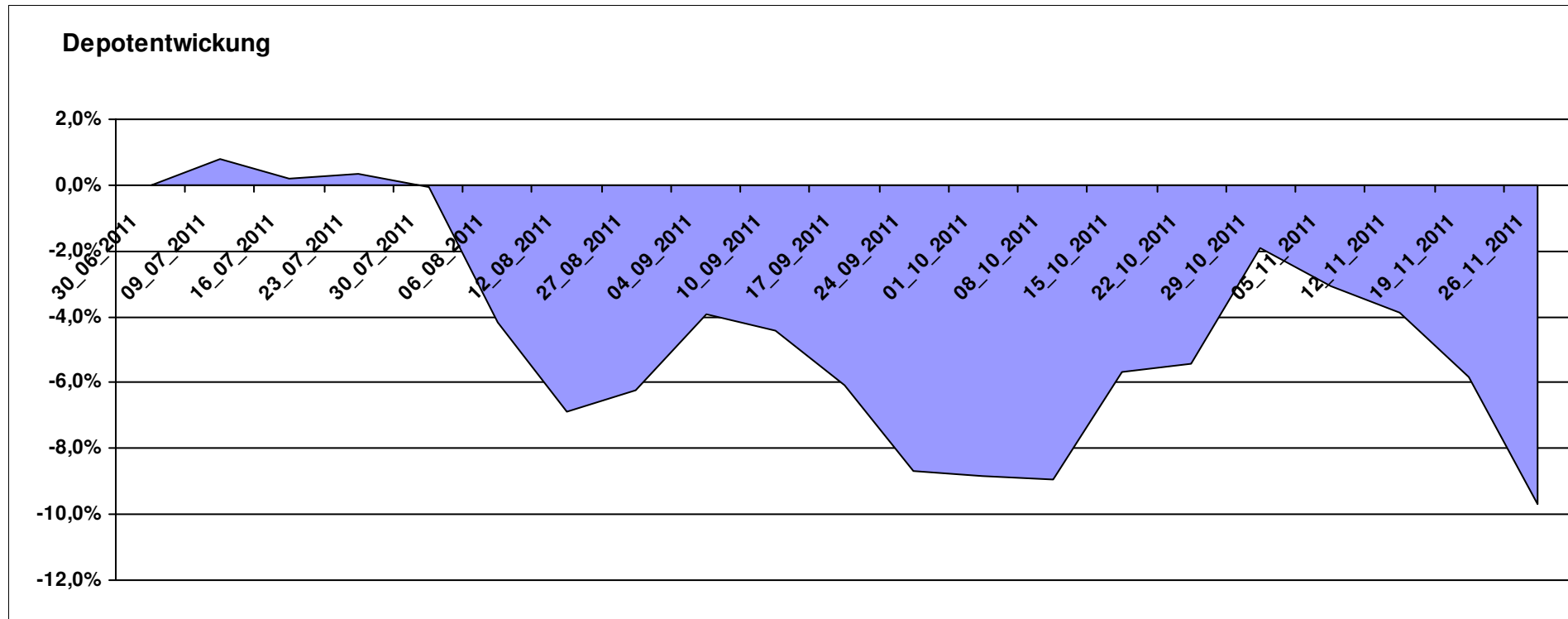
9.028,53

0,00

-971,46

-971,46

-9,71%



Aktuelle Depotübersicht

Letzter festgestellter Kurs vom: 26.11.2011

Bericht erstellt am: 26.11.2011 06:57:36

vanity		Teilnehmer									
WKN	Wertpapier Name	Stück	Bestand Einstandspreis	MW	Aktuell letzter Kurs	Depotwert	Div.	Gewinn/Verlust Kurs	Summe	v.H	Portfolio
LU0292100046	db x-trackers MSCI Korea TRN	45,967	2.000,00	43,51	37,18	1.709,05	0,00	-290,95	-290,95	-14,55%	25,36%
LU0252635023	Lyxor DAXplus Covered Call	31,156	2.000,00	64,19	51,97	1.619,19	0,00	-380,81	-380,81	-19,04%	24,03%
FR0010168781	Lyxor ETF MSCI EMU Value	17,999	2.000,00	111,12	75,04	1.350,66	0,00	-649,34	-649,34	-32,47%	20,04%
LU0392496930	ComStage ETF DJ EURO STOXX 50 Lev.	103,578	2.000,00	19,31	10,05	1.040,96	0,00	-959,04	-959,04	-47,95%	15,45%
LU0252634307	Lyxor ETF LEVDAX	36,427	2.000,00	54,90	27,97	1.018,88	0,00	-981,12	-981,12	-49,06%	15,12%

Aktuelle Depotperformance

10.000,00

6.738,74

0,00

-3.261,26

-3.261,26

-32,61%

