

Swisscanto (LU) Portfolio Fund Green Invest Equity A

Oktober 2011 | Ausgabe Deutschland

WKN: 216770 | ISIN-Nummer: LU0161535835 | Bloomberg: SWGREQA LX | Reuters: SWCA3

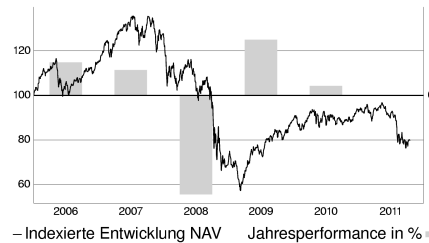
Beschreibung

Der Fonds investiert weltweit vorwiegend in Aktien. Es werden dabei ausschliesslich Unternehmen berücksichtigt, welche den Grundsätzen der ökologischen und sozialen Nachhaltigkeit Folge leisten. Mit der breiten Streuung von Aktien reduziert sich das Risiko im Vergleich zu einer Investition in eine Einzelanlage.

Profil/Eignung

- Dieser Fonds eignet sich für Anleger, die
- den Fokus auf ökologische und soziale Nachhaltigkeit setzen und an der Entwicklung des internationalen Aktienmarkts teilhaben möchten und eine Investition in den EUR bevorzugen.
 - an einem hohen Kapitalwachstum interessiert sind.
 - einen langfristigen Anlagehorizont im Auge haben.
 - bereit sind, grosse Kursschwankungen in Kauf zu nehmen.
 - über eine sehr hohe Risikotoleranz verfügen.

Mit der Anlage sind Risiken, insbesondere diejenigen von Wert- und Ertragsschwankungen, verbunden. Weiter unterliegen Anlagen in Fremdwährungen Wechselkursschwankungen. Die Risiken sind im Einzelnen im Verkaufsprospekt dargelegt.


Indexierte Performance in EUR
30.09.11


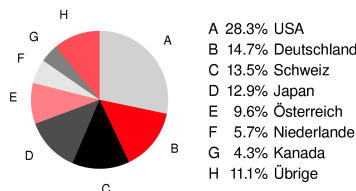
Die vergangene Performance ist kein Indikator für die zukünftige Wertentwicklung und bietet keine Garantie für den Erfolg in der Zukunft. Die Performancedaten wurden ohne Berücksichtigung der bei Ausgabe und Rücknahme der Anteile erhobenen Kommissionen und Kosten und auf der Basis der Wiedieranlage etwaiger Ausschüttungen berechnet. Die Berechnung erfolgt in der Rechnungswährung EUR. Die Rendite in anderen Währungen kann infolge von Währungsschwankungen steigen oder fallen.

Quelle: Lipper, a Reuters Company

Performance bis	1M	3M	Lauf. Jahr	12M	3J	seit Lanc. p.a.	2006	2007	2008	2009	2010
30.09.2011											
Fonds (Tranche)	-5.55%	-14.42%	-15.32%	-10.21%	-18.66%	3.45%	14.86%	11.50%	-44.50%	25.14%	4.34%
Benchmark	n/a	n/a	n/a	n/a	n/a	n/a	n/a	n/a	n/a	n/a	n/a


Eckwerte

Wert pro Anteil* (17.10.11)	EUR 79.30
Domizil	Luxemburg
Abschluss Rechnungsjahr	31.03.
Fondslancierung	30.11.01
Rechnungswährung	EUR
letzte Ausschüttung (09.07.10)	EUR 0.00
Lancierung Tranche	23.05.03
Volumen in Mio. (17.10.11)	CHF 235.03
Pauschale Verwaltungskommission p.a.	2.00%
Ausgabeaufschlag max.	5.00%
TER	2.06%
Swinging Single Pricing	Ja

Aufteilung nach Ländern
30.09.11

Aufteilung nach Anlagekategorien
30.09.11

	Schweiz	Europa	Nord- Pazifik/ Amerika	EmMa	Total
Geldmarkt	0.0%	0.7%	0.0%	0.0%	0.7%
Obligationen	0.0%	0.0%	0.0%	0.0%	0.0%
Aktien	13.6%	38.8%	32.6%	14.3%	99.3%
Total	13.6%	39.5%	32.6%	14.3%	100.0%

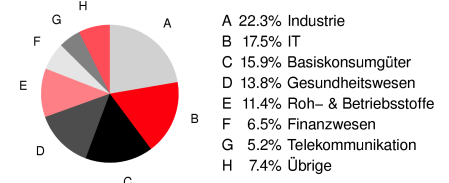
Kennzahlen
30.09.11

Jensen's Alpha p.a.	-8.34
Beta	1.09
Korrelation	0.91
Volatilität p.a.	18.83%
Sharpe Ratio p.a.	-0.42
Tracking Error p.a.	8.24%
Information Ratio p.a.	-1.01
Anzahl Positionen	110

Daten: Lipper (letzte 3 Jahre oder seit Fondslancierung)

Die 10 grössten Positionen
30.09.11

PROCTER & GAMBLE CO/THE	4.58%
INTL BUSINESS MACHINES CORP	3.96%
MAYR-MELNHOF KARTON AG	3.50%
UNILEVER NV-CVA	3.49%
VERBUND AG	3.37%
JOHNSON & JOHNSON	2.97%
GLAXOSMITHKLINE PLC	2.70%
3M CO	2.65%
BRISTOL-MYERS SQUIBB CO	2.56%
CANADIAN NATL RAILWAY CO	2.33%

Aufteilung nach Sektoren
30.09.11


Zusätzliche wichtige Hinweise: Alle hier veröffentlichten Angaben dienen ausschliesslich Ihrer Information und stellen keine Anlageberatung oder sonstige Empfehlung dar. Wir haben den Inhalt sorgfältig recherchiert und zusammengestellt. Gleichwohl kann Swisscanto nicht die Gewähr der Richtigkeit, Vollständigkeit sowie die Aktualität der gemachten Angaben übernehmen. Alleinverbindliche Grundlage für den Erwerb von Swisscanto Anlagefonds sind die jeweiligen Verkaufsprospekte und Rechenschaftsberichte. Weitere Details zu Swinging Single Pricing finden Sie unter www.swisscanto.ch/ssp. *Alle veröffentlichten Preise sind exkl. Kommissionen

Wichtige Hinweise für Deutschland: Verkaufsprospekt, vereinfachter Verkaufsprospekt, Vertragsbedingungen und Rechenschaftsberichte, können bei der Zahl- und Informationsstelle DekaBank, Mainzer Landstrasse 16, 60235 Frankfurt a.M. kostenlos und in Papierform bezogen werden.

Hinweis zu TER: Die Total Expense Ratio (TER) bezeichnet die Kommissionen, die laufend dem Fondsvermögen belastet werden (Betriebsaufwand), und wird in einem Prozentsatz des Fondsvermögens ausgedrückt. Die Angabe entspricht der Höhe der TER im zuletzt abgeschlossenen Geschäftsjahr bzw. Halbjahr und bietet keine Gewähr für eine entsprechende Höhe in der Zukunft.