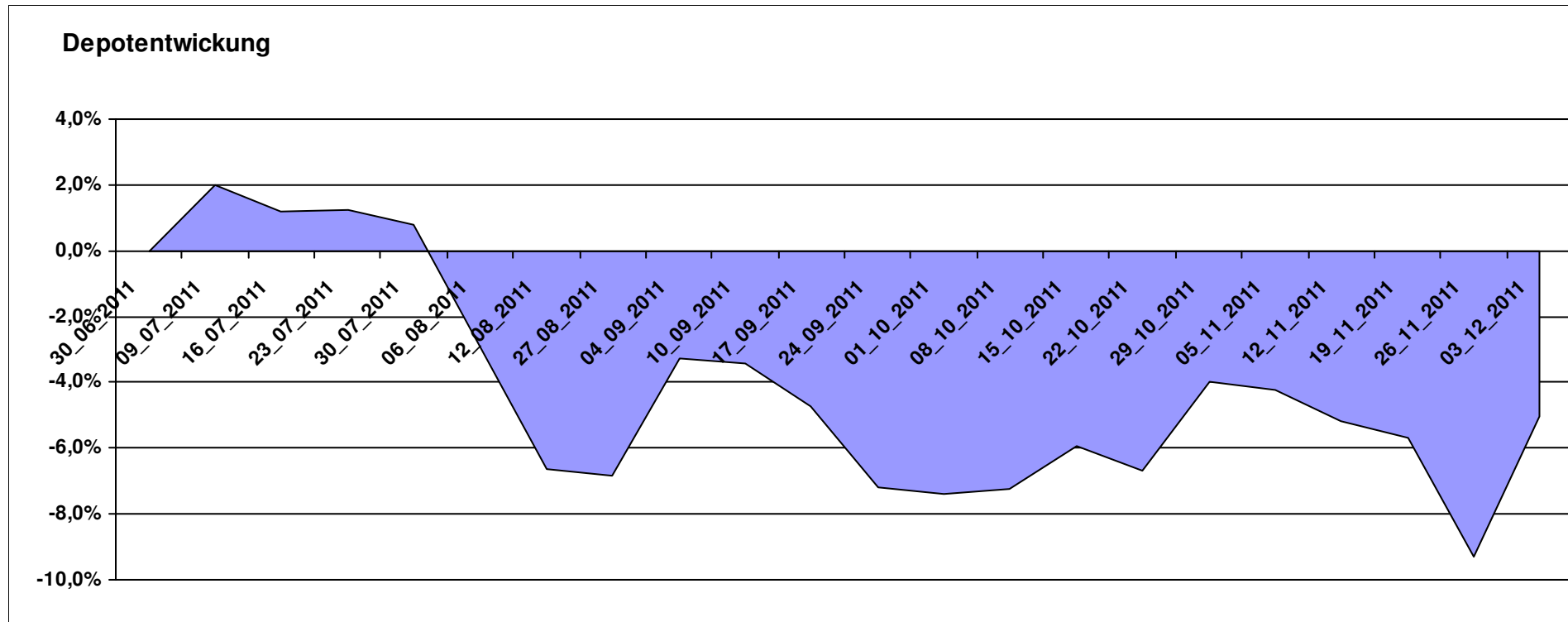


Aktuelle Depotübersicht

Letzter festgestellter Kurs vom: 03.12.2011

Bericht erstellt am: 03.12.2011 06:30:51

[BM] ARERO		Benchmark									
WKN	Wertpapier Name	Stück	Bestand Einstandspreis	MW	letztter Kurs	Aktuell Depotwert	Div.	Gewinn/Verlust Kurs	Summe	v.H	Portfolio
LU0360863863	ARERO	76,040	10.000,00	131,51	124,87	9.495,10	0,00	-504,90	-504,90	-5,05%	100,00%
Aktuelle Depotperformance			10.000,00			9.495,10	0,00	-504,90	-504,90	-5,05%	



Aktuelle Depotübersicht

Letzter festgestellter Kurs vom: 03.12.2011

Bericht erstellt am: 03.12.2011 06:30:51

[BM] ASEANLADAEI		Benchmark									
WKN	Wertpapier Name	Stück	Bestand Einstandspreis	MW	Aktuell letzter Kurs	Depotwert	Div.	Gewinn/Verlust Kurs	Summe	v.H	Portfolio
LU0147784119	NESTOR Australien Fonds	5,426	2.000,00	368,60	376,69	2.043,90	0,00	43,90	43,90	2,19%	22,75%
IE0000830236	Baring ASEAN Frontiers Fund (USD)	16,361	2.000,00	122,24	114,62	1.875,33	0,00	-124,67	-124,67	-6,23%	20,87%
LU0298454090	BlackRock Latin American Opp Fund A2 USD	19,296	2.000,00	103,65	88,13	1.700,52	0,00	-299,48	-299,48	-14,97%	18,93%
LU0207947044	FPM Funds Stockpicker Germany Sm/Mid C	11,966	2.000,00	167,14	140,79	1.684,70	0,00	-315,30	-315,30	-15,77%	18,75%
LU0088927925	Henderson Horizon Pan European Property Equities A2	95,283	2.000,00	20,99	17,64	1.680,80	0,00	-319,20	-319,20	-15,96%	18,71%

Aktuelle Depotperformance

10.000,00

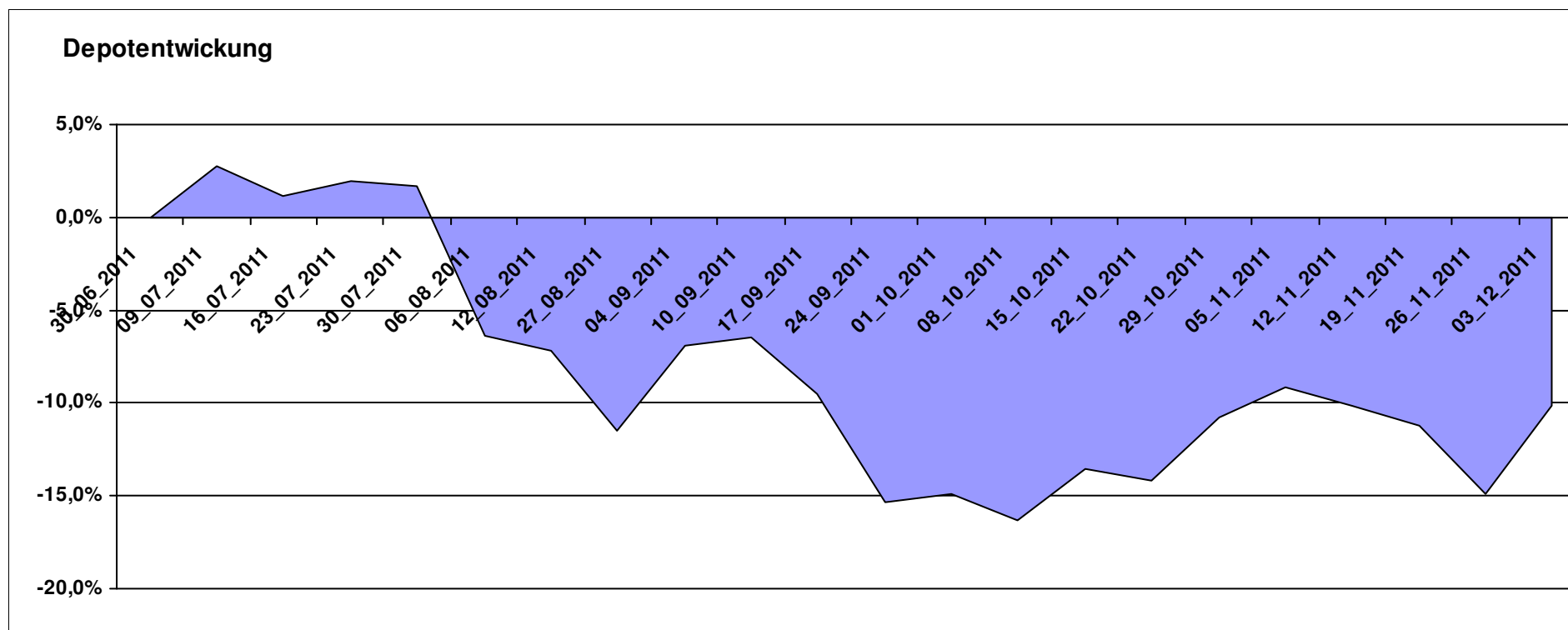
8.985,25

0,00

-1.014,77

-1.014,77

-10,15%

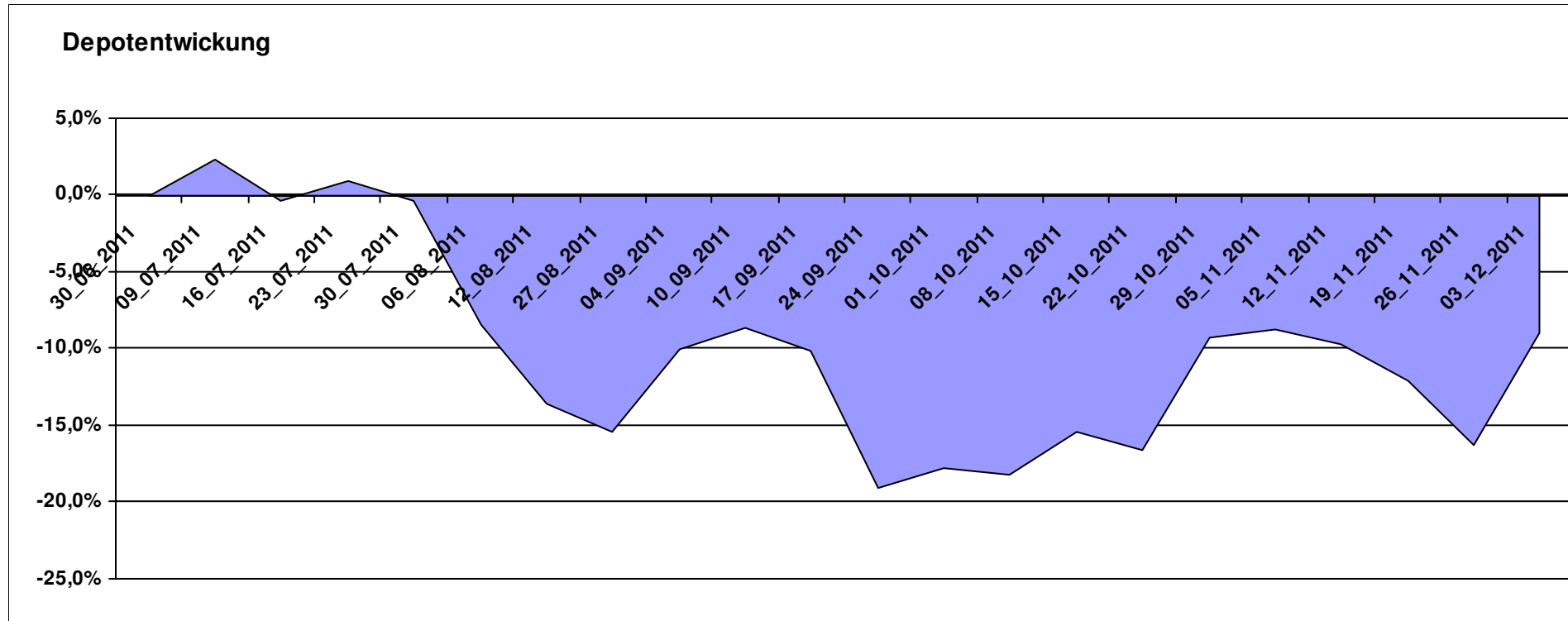


Aktuelle Depotübersicht

Letzter festgestellter Kurs vom: 03.12.2011

Bericht erstellt am: 03.12.2011 06:30:51

[BM] BRIC		Benchmark									Portfolio
WKN	Wertpapier Name	Stück	Bestand Einstandspreis	MW	letzte Kurs	Aktuell Depotwert	Div.	Gewinn/Verlust Kurs	Summe	v.H	
DE000A0C4CJ1	DAXglobal BRIC Index (Perf)	18,825	10.000,00	531,22	483,80	9.107,34	0,00	-892,66	-892,66	-8,93%	100,00%
Aktuelle Depotperformance			10.000,00			9.107,34	0,00	-892,66	-892,66	-8,93%	



Aktuelle Depotübersicht

Letzter festgestellter Kurs vom: 03.12.2011

Bericht erstellt am: 03.12.2011 06:30:51

[BM] DEKA Fonds		Benchmark									
WKN	Wertpapier Name	Stück	Bestand Einstandspreis	MW	letztter Kurs	Aktuell Depotwert	Div.	Gewinn/Verlust Kurs	Summe	v.H	Portfolio
DE0005896872	Deka-Euroland Balance CF	38,588	2.000,00	51,83	53,64	2.069,84	0,00	69,84	69,84	3,49%	22,25%
DE000DK2CDS0	Deka-DividendenStrategie CF	19,194	2.000,00	104,20	97,95	1.880,04	0,00	-119,96	-119,96	-6,00%	20,21%
LU0349172485	DekaLux-GlobalResources CF	22,732	2.000,00	87,98	82,54	1.876,34	0,00	-123,66	-123,66	-6,18%	20,17%
LU0350482435	DekaLuxTeam-EM	19,641	2.000,00	101,83	94,00	1.846,21	0,00	-153,79	-153,79	-7,69%	19,84%
DE0008474503	DekaFonds CF	27,067	2.000,00	73,89	60,26	1.631,07	0,00	-368,93	-368,93	-18,45%	17,53%

Aktuelle Depotperformance

10.000,00

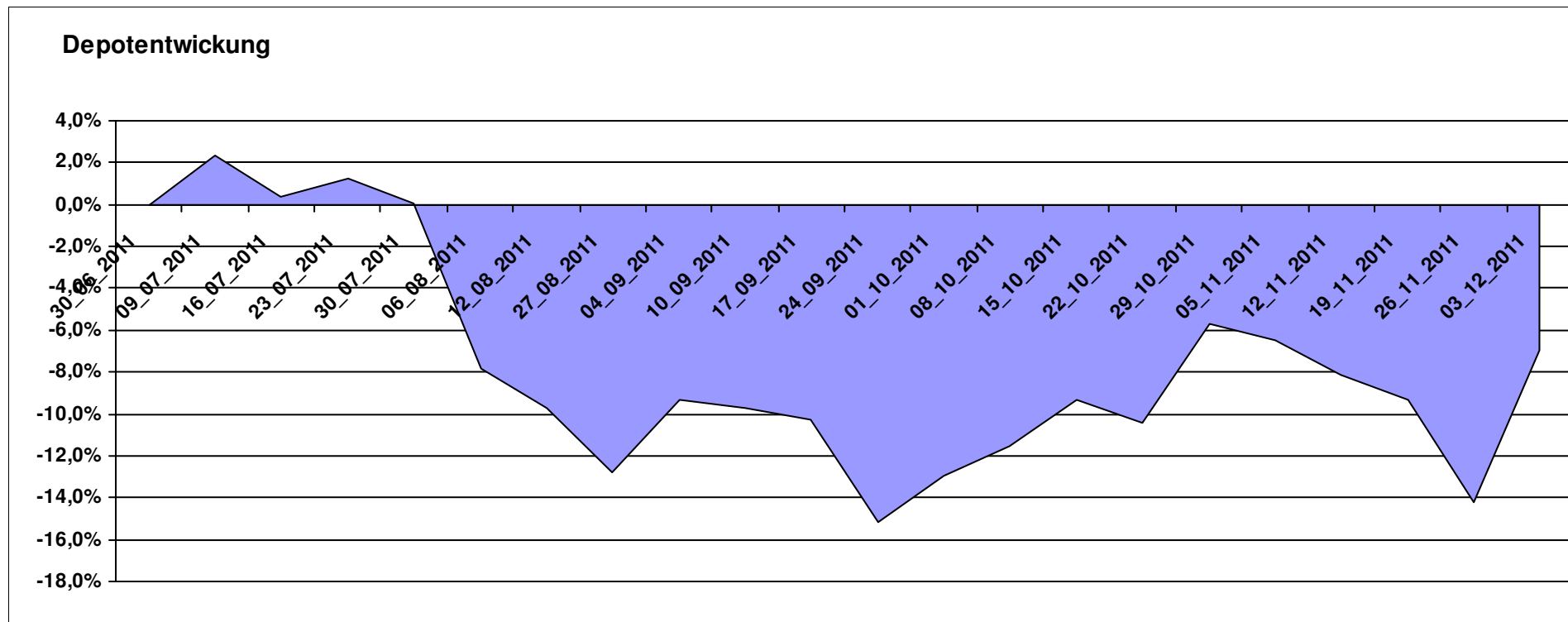
9.303,50

0,00

-696,49

-696,49

-6,97%



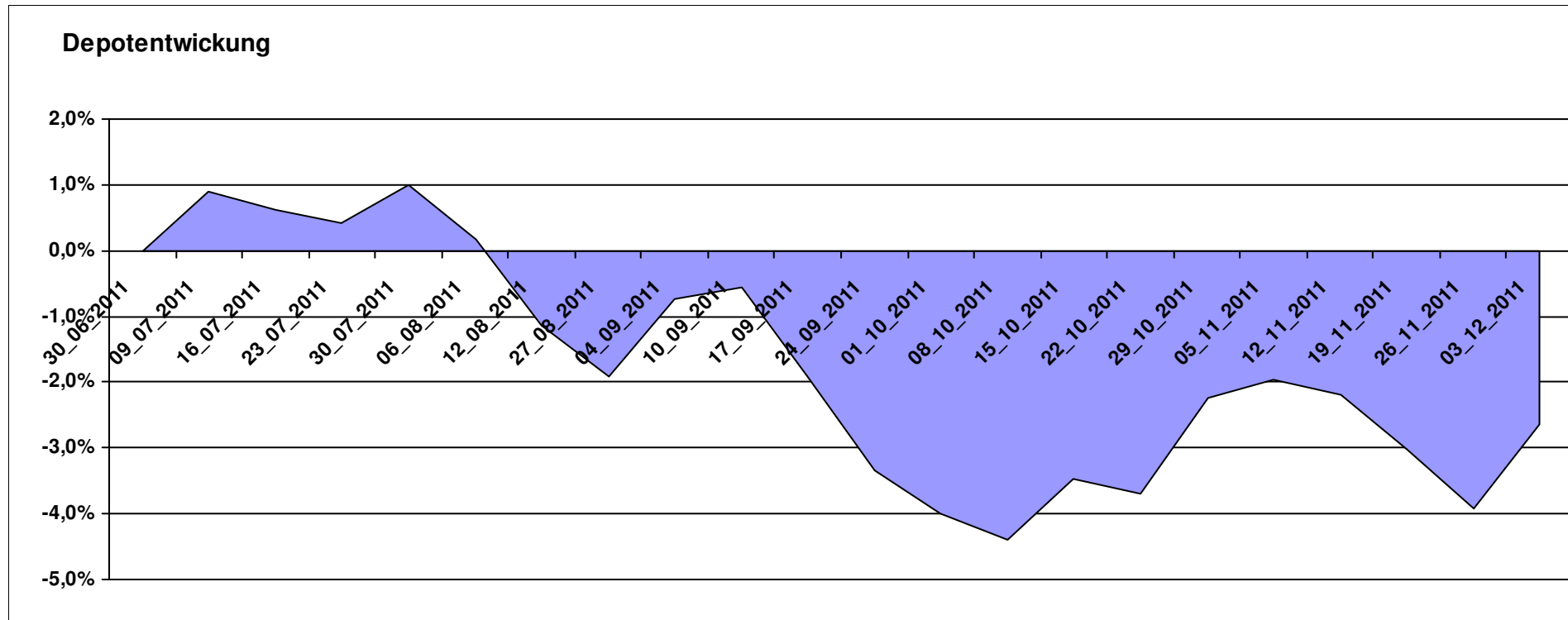
Aktuelle Depotübersicht

Letzter festgestellter Kurs vom: 03.12.2011

Bericht erstellt am: 03.12.2011 06:30:51

[BM] Der Konservative		Benchmark									
WKN	Wertpapier Name	Stück	Bestand Einstandspreis	MW	letztter Kurs	Aktuell Depotwert	Div.	Gewinn/Verlust Kurs	Summe	v.H	Portfolio
DE0009807016	Hausinvest	48,438	2.000,00	41,29	41,77	2.023,25	0,00	23,25	23,25	1,16%	20,78%
3B00B1VMCY93	M&G OPTIMAL INCOME FUND	140,848	2.000,00	14,20	14,32	2.016,94	0,00	16,94	16,94	0,85%	20,72%
LU0592698954	Carmignac Emerging Patrimoine A	20,022	2.000,00	99,89	96,03	1.922,71	0,00	-77,29	-77,29	-3,86%	19,75%
LU0136412771	Ethna-AKTIV-E A	18,086	2.000,00	110,58	104,81	1.895,64	0,00	-104,36	-104,36	-5,22%	19,47%
LU0185172052	LuxTopic - Cosmopolitan	13,773	2.000,00	145,21	136,32	1.877,56	0,00	-122,44	-122,44	-6,12%	19,28%

Aktuelle Depotperformance 10.000,00 9.736,10 0,00 -263,89 -263,89 -2,64%

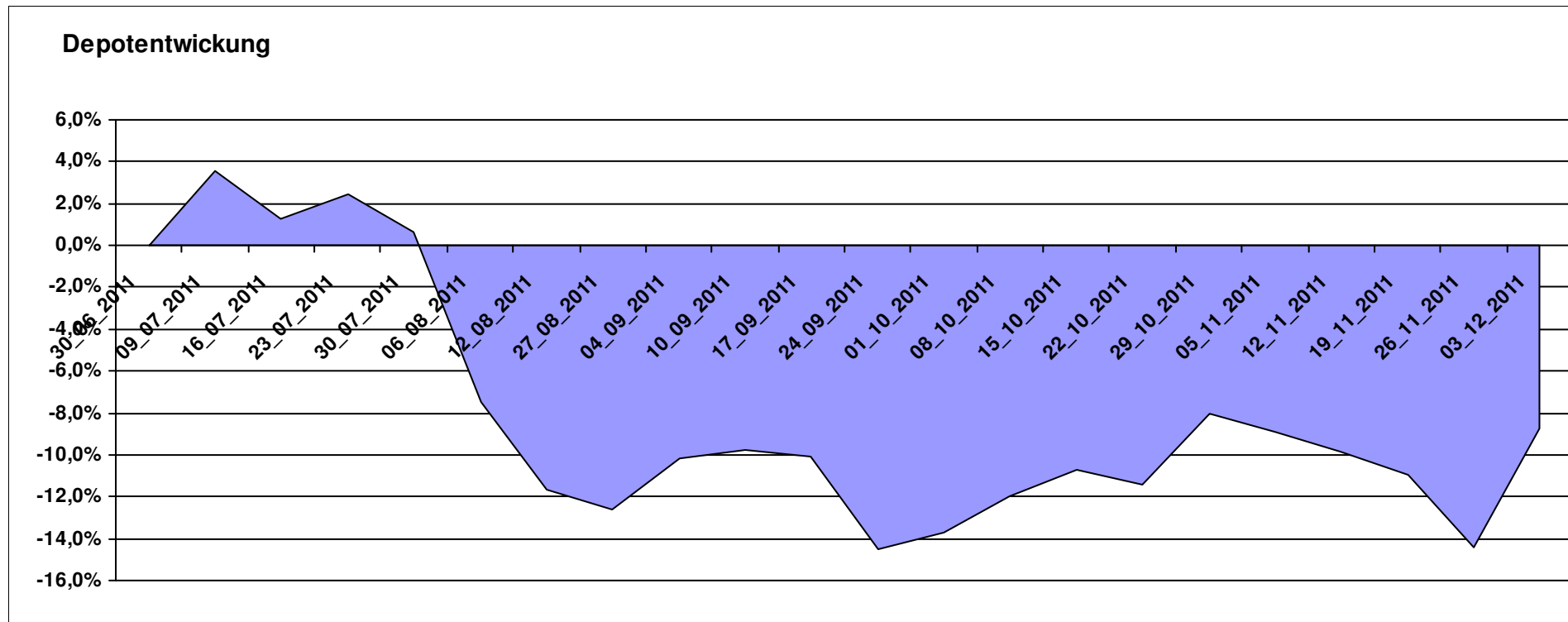


Aktuelle Depotübersicht

Letzter festgestellter Kurs vom: 03.12.2011

Bericht erstellt am: 03.12.2011 06:30:51

[BM] Die beliebtesten Fonds		Benchmark									
WKN	Wertpapier Name	Stück	Bestand Einstandspreis	MW	letztter Kurs	Aktuell Depotwert	Div.	Gewinn/Verlust Kurs	Summe	v.H	Portfolio
GB0030932676	M&G Global Basic	167,154	4.000,00	23,93	23,36	3.904,72	0,00	-95,28	-95,28	-2,38%	42,79%
DE0005561674	ETF Dachfonds	301,659	4.000,00	13,26	11,88	3.583,71	0,00	-416,29	-416,29	-10,41%	39,28%
DE0008490962	DWS Deutschland	16,920	2.000,00	118,20	96,70	1.636,21	0,00	-363,79	-363,79	-18,19%	17,93%
Aktuelle Depotperformance		10.000,00		9.124,64		0,00	-875,36	-875,36	-8,75%		



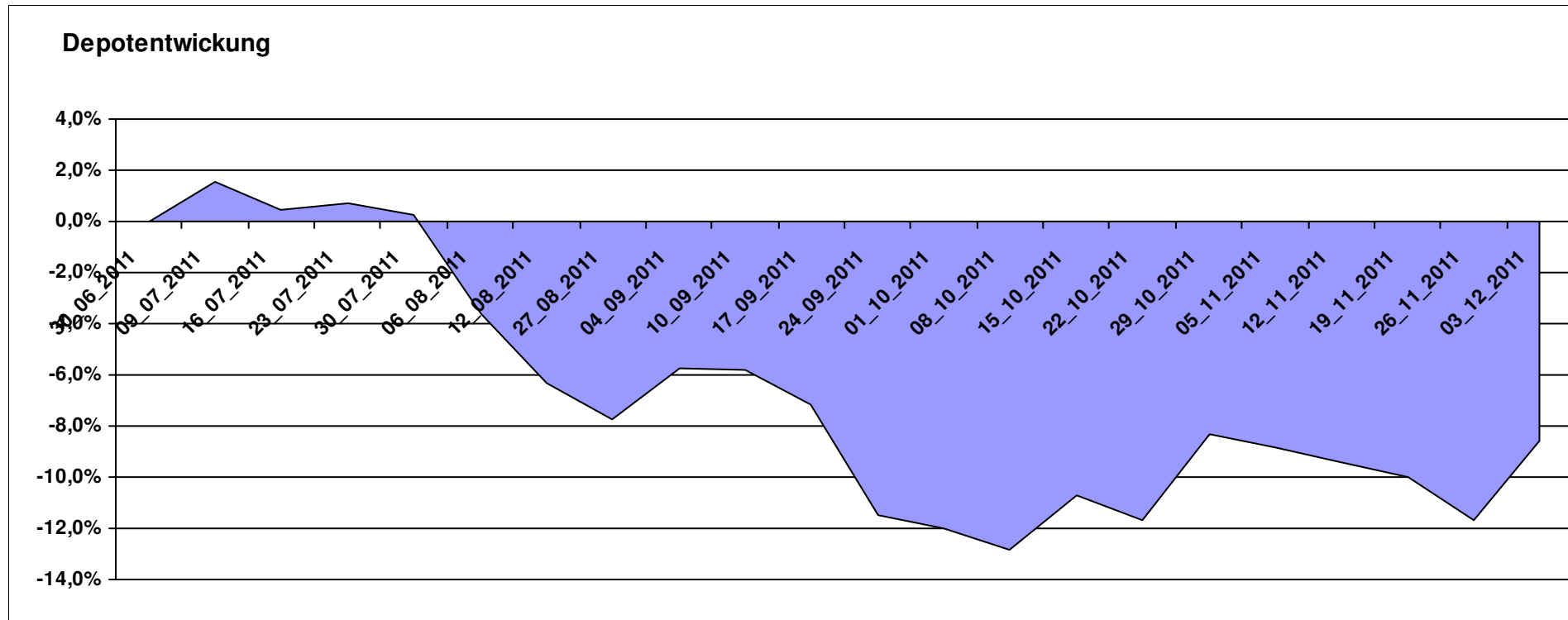
Aktuelle Depotübersicht

Letzter festgestellter Kurs vom: 03.12.2011

Bericht erstellt am: 03.12.2011 06:30:51

[BM] DJE Fonds		Benchmark									
WKN	Wertpapier Name	Stück	Bestand Einstandspreis	MW	Aktuell letzter Kurs	Depotwert	Div.	Gewinn/Verlust Kurs	Summe	v.H	Portfolio
LU0159549574	DJE - Renten Global P (EUR)	14,385	2.000,00	139,03	136,84	1.968,50	0,00	-31,50	-31,50	-1,58%	21,54%
LU0185172052	LuxTopic - Cosmopolitan	13,773	2.000,00	145,21	136,32	1.877,56	0,00	-122,44	-122,44	-6,12%	20,54%
LU0159550150	DJE - Dividende & Substanz P (EUR)	8,351	2.000,00	239,48	218,10	1.821,45	0,00	-178,55	-178,55	-8,93%	19,93%
LU0350835707	DJE - AGRAR & ERNAEHRUNG P	16,919	2.000,00	118,21	106,03	1.793,93	0,00	-206,07	-206,07	-10,30%	19,63%
LU0188847478	LuxTopic - PACIFIC	97,656	2.000,00	20,48	17,18	1.677,73	0,00	-322,27	-322,27	-16,11%	18,36%

Aktuelle Depotperformance 10.000,00 9.139,17 0,00 -860,84 -860,84 -8,61%



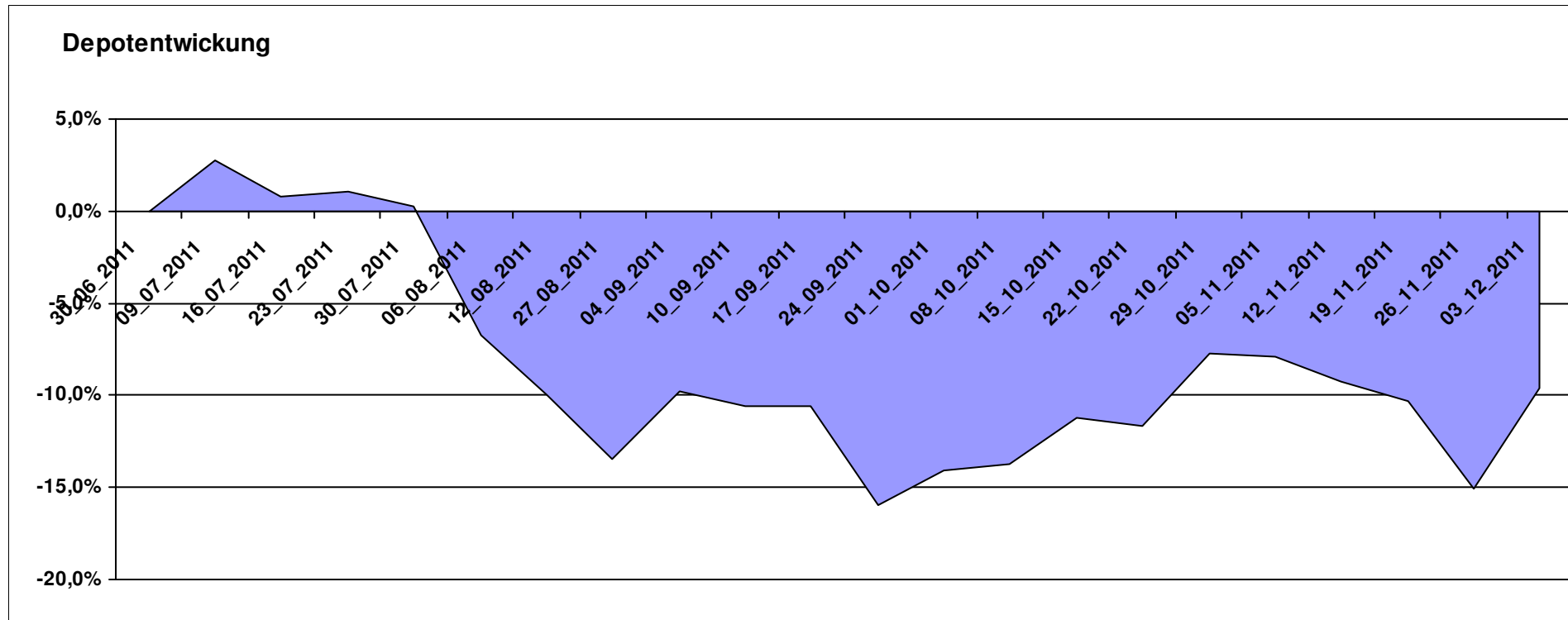
Aktuelle Depotübersicht

Letzter festgestellter Kurs vom: 03.12.2011

Bericht erstellt am: 03.12.2011 06:30:51

[BM] DWS Fonds		Benchmark									
WKN	Wertpapier Name	Stück	Bestand Einstandspreis	MW	Aktuell letzter Kurs	Depotwert	Div.	Gewinn/Verlust Kurs	Summe	v.H	Portfolio
DE0009848119	DWS Top Dividende	25,119	2.000,00	79,62	78,01	1.959,56	0,00	-40,44	-40,44	-2,02%	21,67%
DE0009769760	DWS Top 50 Asien	19,728	2.000,00	101,38	94,77	1.869,60	0,00	-130,40	-130,40	-6,52%	20,68%
DE0008490913	DWS High Income Bond Fund	78,678	2.000,00	25,42	23,37	1.838,71	0,00	-161,29	-161,29	-8,06%	20,34%
DE0009773010	DWS Emerging Markets	22,429	2.000,00	89,17	78,59	1.762,70	0,00	-237,30	-237,30	-11,86%	19,50%
DE0009769869	DWS Aktien Strategie Deutschland	10,848	2.000,00	184,37	148,50	1.610,89	0,00	-389,11	-389,11	-19,46%	17,82%

Aktuelle Depotperformance 10.000,00 9.041,46 0,00 -958,54 -958,54 -9,59%

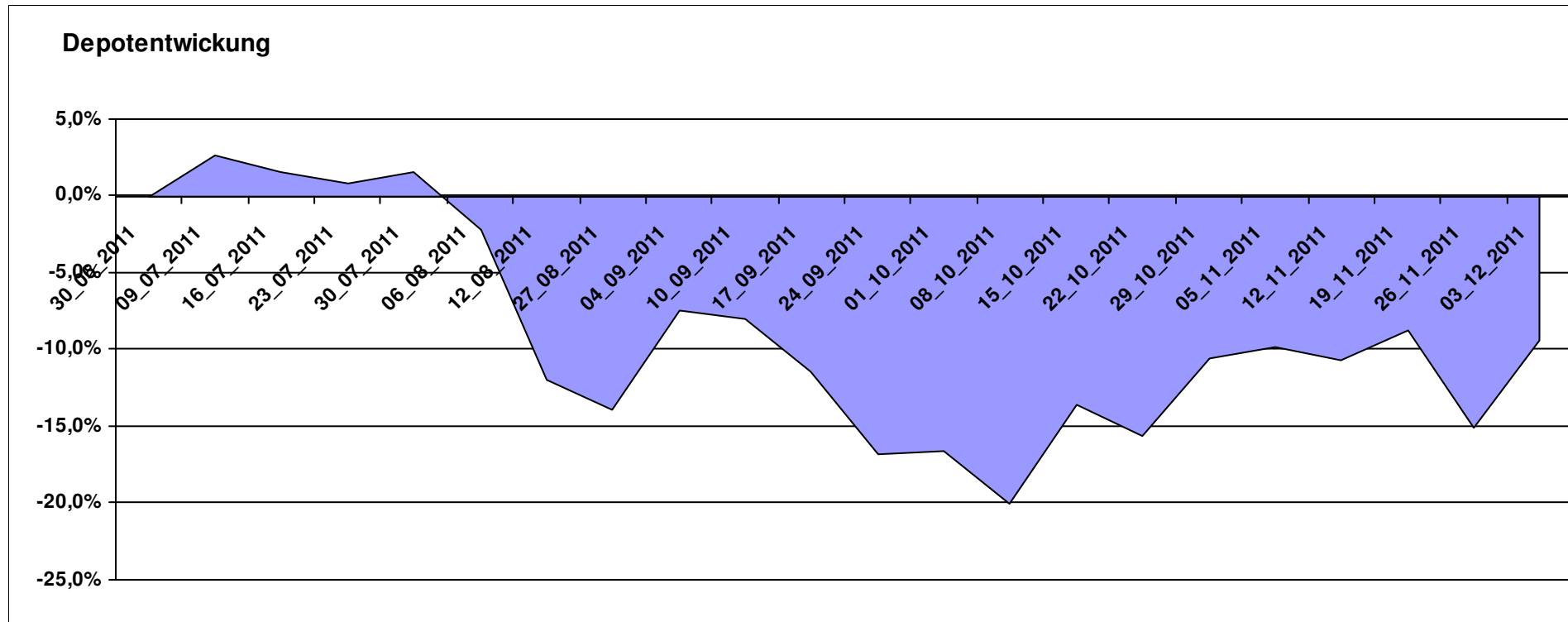


Aktuelle Depotübersicht

Letzter festgestellter Kurs vom: 03.12.2011

Bericht erstellt am: 03.12.2011 06:30:51

[BM] Emerging Market		Benchmark									Portfolio
WKN	Wertpapier Name	Stück	Bestand Einstandspreis	MW	letzte Kurs	Aktuell Depotwert	Div.	Gewinn/Verlust Kurs	Summe	v.H	
LU0292107645	db x-trackers Emerging Markets	337,434	10.000,00	29,64	26,86	9.063,48	0,00	-936,52	-936,52	-9,37%	100,00%
Aktuelle Depotperformance			10.000,00			9.063,48	0,00	-936,52	-936,52	-9,37%	



Aktuelle Depotübersicht

Letzter festgestellter Kurs vom: 03.12.2011

Bericht erstellt am: 03.12.2011 06:30:51

[BM] ETF		Benchmark									
WKN	Wertpapier Name	Stück	Bestand Einstandspreis	MW	Aktuell letzter Kurs	Depotwert	Div.	Gewinn/Verlust Kurs	Summe	v.H	Portfolio
LU0274208692	db x-trackers MSCI World TRN	88,809	2.000,00	22,52	21,73	1.929,81	0,00	-70,19	-70,19	-3,51%	21,20%
LU0392495023	ComStage ETF MSCI Pacific	69,657	2.000,00	28,71	27,64	1.925,32	0,00	-74,68	-74,68	-3,73%	21,15%
LU0292107645	db x-trackers Emerging Markets	67,487	2.000,00	29,64	26,86	1.812,70	0,00	-187,30	-187,30	-9,37%	19,92%
FR0010174292	Lyxor ETF EuroMTS Inflation Linked	16,796	2.000,00	119,07	106,73	1.792,67	0,00	-207,33	-207,33	-10,37%	19,70%
DE0005933923	iShares MDAX (DE)	19,851	2.000,00	100,75	82,66	1.640,89	0,00	-359,11	-359,11	-17,96%	18,03%

Aktuelle Depotperformance

10.000,00

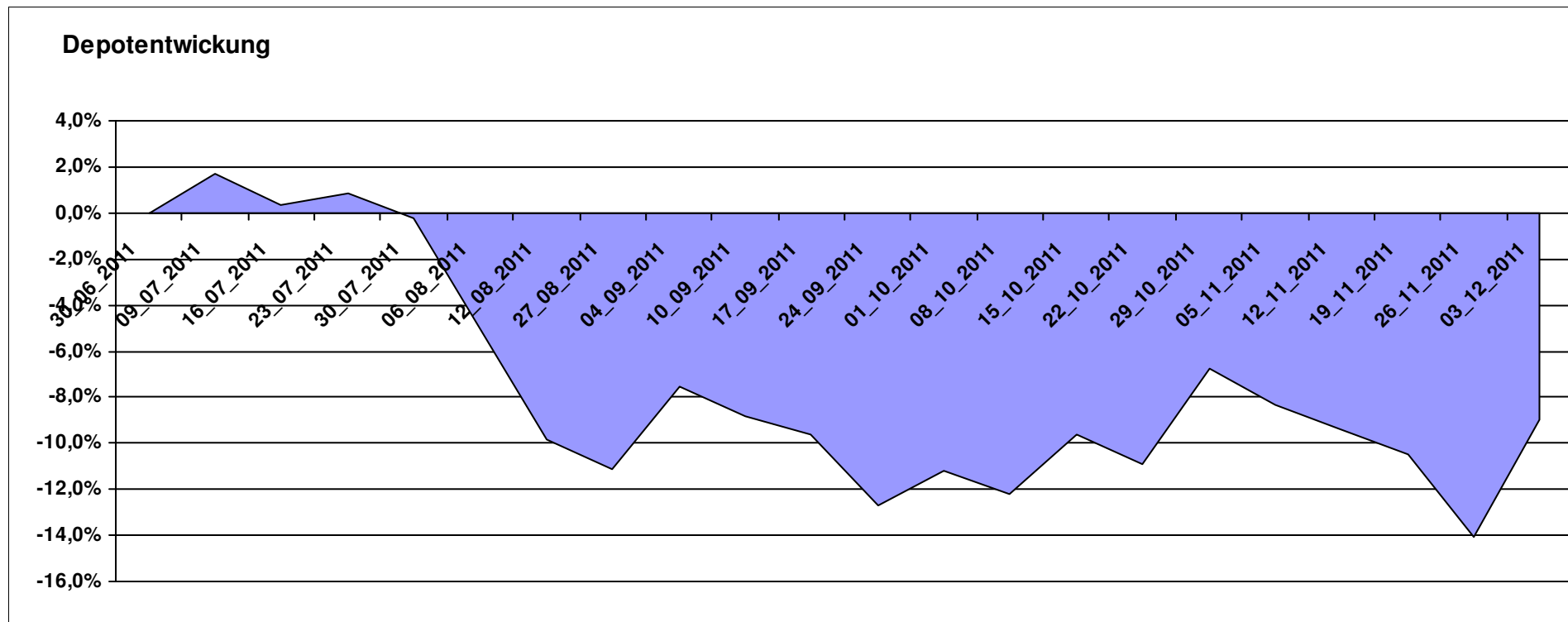
9.101,39

0,00

-898,60

-898,60

-8,99%



Aktuelle Depotübersicht

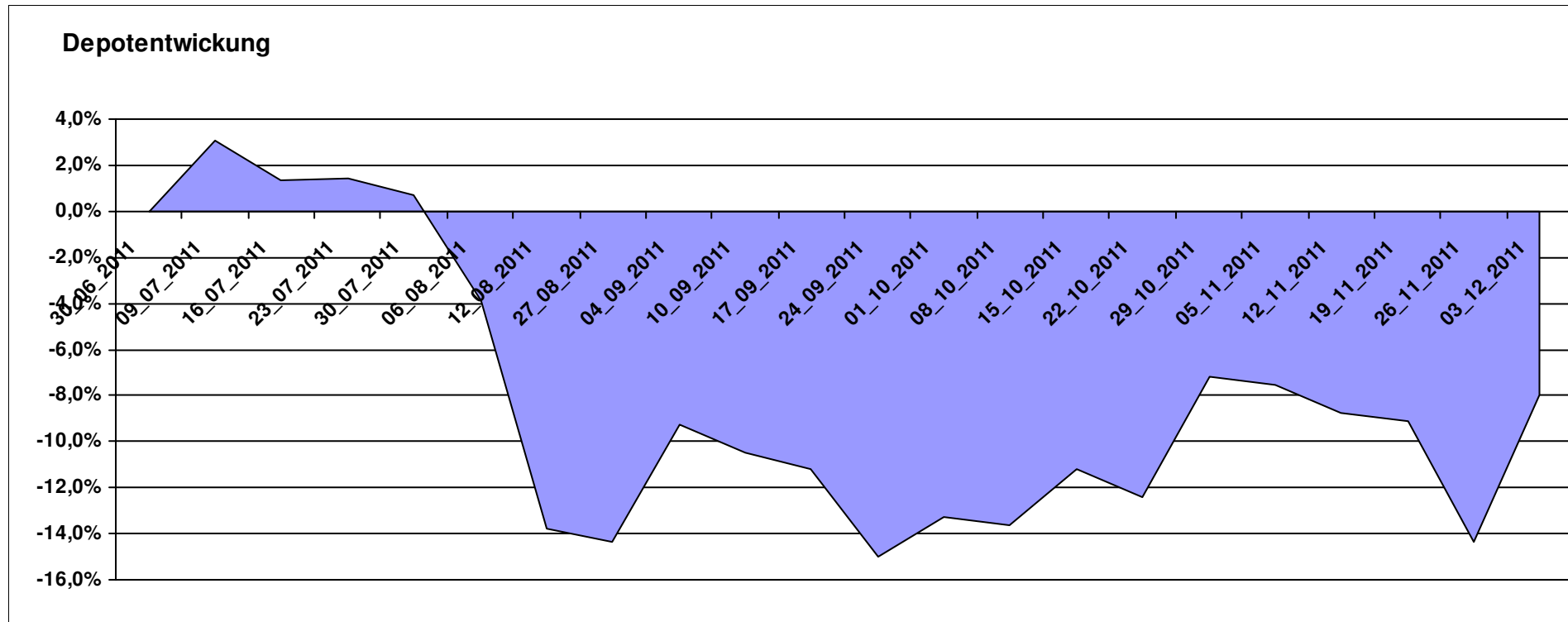
Letzter festgestellter Kurs vom: 03.12.2011

Bericht erstellt am: 03.12.2011 06:30:51

[BM] ETF Portfolio Global		Benchmark									Portfolio
WKN	Wertpapier Name	Stück	Bestand Einstandspreis	MW	letztter Kurs	Aktuell Depotwert	Div.	Gewinn/Verlust Kurs	Summe	v.H	
JE000A0MKQK7	ETF Portfolio Global	962,464	10.000,00	10,39	9,56	9.201,15	0,00	-798,85	-798,85	-7,99%	100,00%

Aktuelle Depotperformance

10.000,00 9.201,15 0,00 -798,85 -798,85 -7,99%



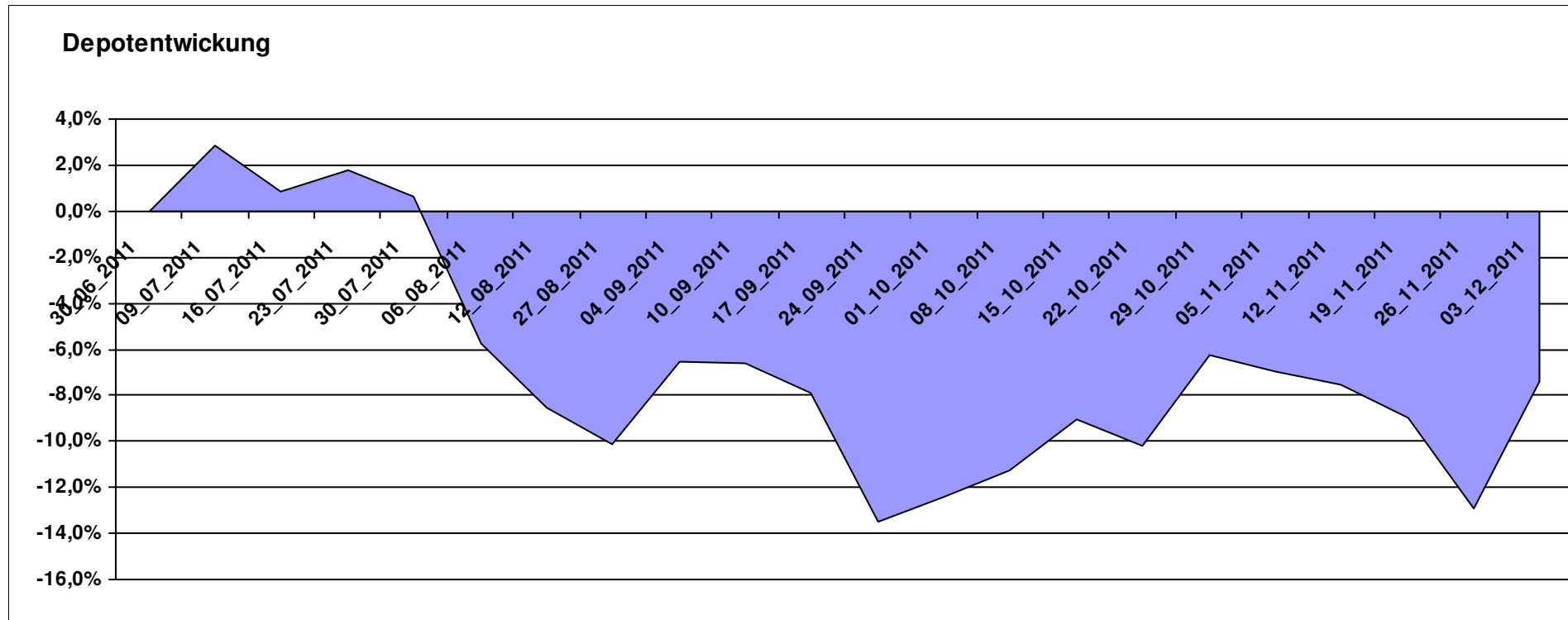
Aktuelle Depotübersicht

Letzter festgestellter Kurs vom: 03.12.2011

Bericht erstellt am: 03.12.2011 06:30:51

[BM] Freier Vermittler		Benchmark									
WKN	Wertpapier Name	Stück	Bestand Einstandspreis	MW	letztter Kurs	Aktuell Depotwert	Div.	Gewinn/Verlust Kurs	Summe	v.H	Portfolio
GB0030932676	M&G Global Basic	83,577	2.000,00	23,93	23,36	1.952,36	0,00	-47,64	-47,64	-2,38%	21,08%
LU0132412106	Aberdeen - Emerging Market EQ FUND A2	45,350	2.000,00	44,10	42,65	1.934,16	0,00	-65,84	-65,84	-3,29%	20,88%
LU0011963245	Aberdeen Global - Asia Pacific Equity Fund A2	42,169	2.000,00	47,43	45,19	1.905,64	0,00	-94,36	-94,36	-4,72%	20,57%
LU0136412771	Ethna-AKTIV-E A	18,086	2.000,00	110,58	104,81	1.895,64	0,00	-104,36	-104,36	-5,22%	20,46%
LU0124167924	FPM Funds Stockpicker Germany All Cap	8,238	2.000,00	242,78	191,21	1.575,17	0,00	-424,83	-424,83	-21,24%	17,01%

Aktuelle Depotperformance 10.000,00 9.262,97 0,00 -737,03 -737,03 -7,37%



Aktuelle Depotübersicht

Letzter festgestellter Kurs vom: 03.12.2011

Bericht erstellt am: 03.12.2011 06:30:51

[BM] Long and Even Longer		Benchmark									
WKN	Wertpapier Name	Stück	Bestand Einstandspreis	MW	letztter Kurs	Aktuell Depotwert	Div.	Gewinn/Verlust Kurs	Summe	v.H	Portfolio
LU0411078552	db x-trackers S&P 500 2x Leveraged Daily	180,343	2.000,00	11,09	10,22	1.843,10	0,00	-156,90	-156,90	-7,84%	25,34%
LU0488316646	ComStage ETF FTSE 100 Leveraged	53,678	2.000,00	37,26	33,22	1.783,19	0,00	-216,81	-216,81	-10,84%	24,51%
DE000A0X9AB6	ETFX Dow Jones EURO STOXX 50 Leveraged (2x)	17,316	2.000,00	115,50	71,30	1.234,63	0,00	-765,37	-765,37	-38,27%	16,97%
DE000A0X8994	ETFX DAX 2x Long	12,231	2.000,00	163,52	100,57	1.230,06	0,00	-769,94	-769,94	-38,50%	16,91%
LU0419741094	ComStage ETF CAC 40 Leveraged	205,508	2.000,00	9,73	5,76	1.183,72	0,00	-816,28	-816,28	-40,81%	16,27%

Aktuelle Depotperformance

10.000,00

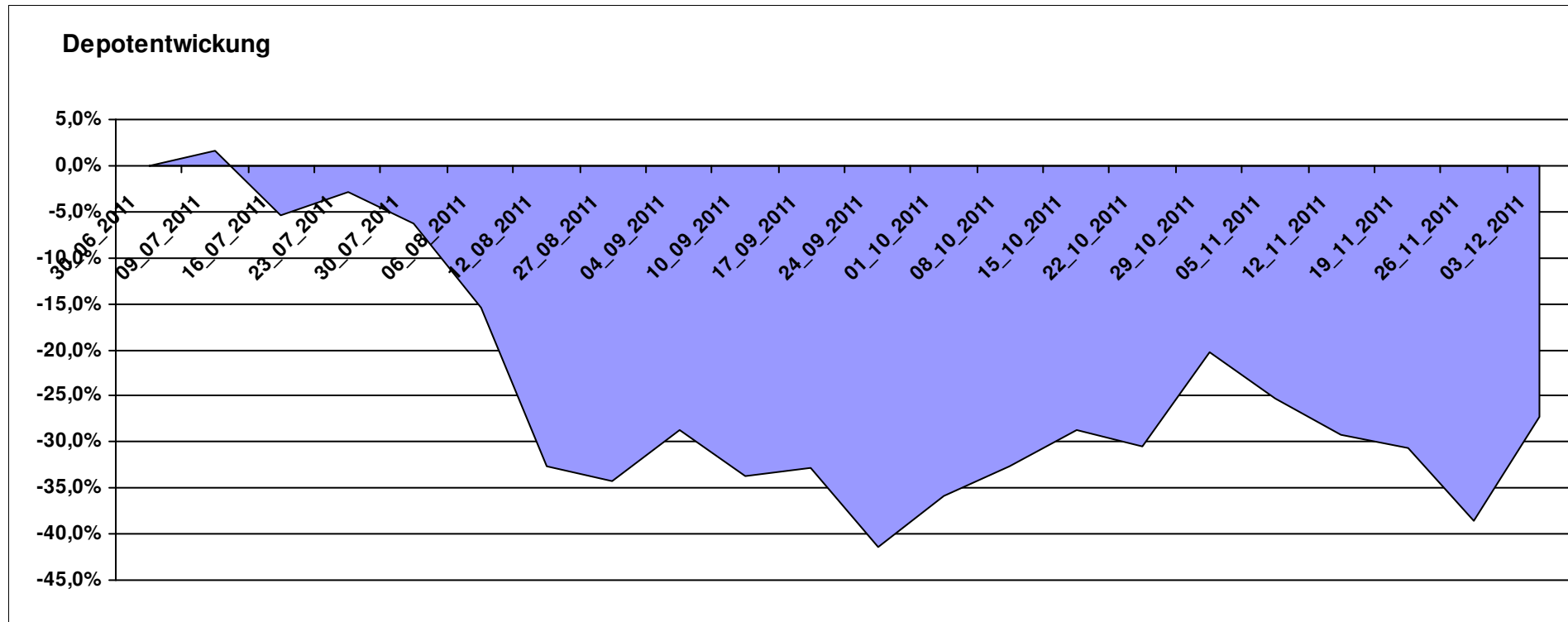
7.274,70

0,00

-2.725,29

-2.725,29

-27,25%

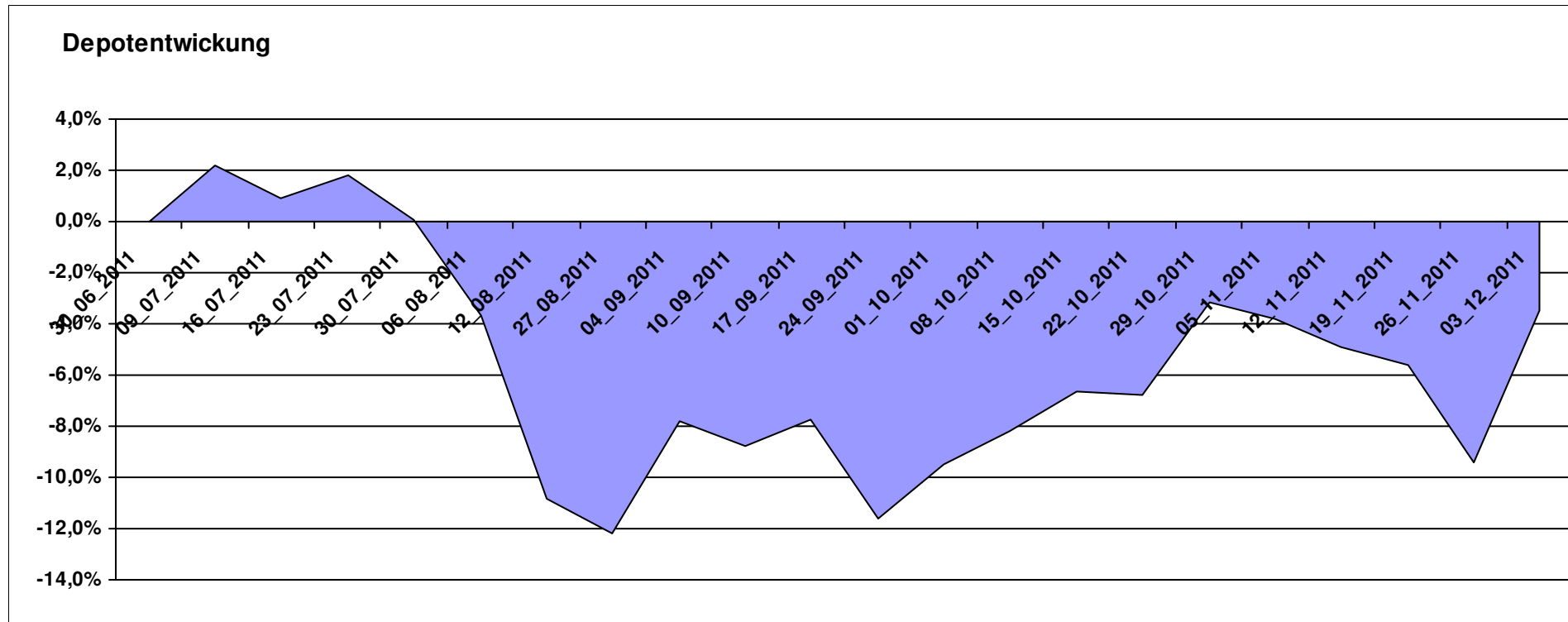


Aktuelle Depotübersicht

Letzter festgestellter Kurs vom: 03.12.2011

Bericht erstellt am: 03.12.2011 06:30:51

[BM] MSCI World		Benchmark									
WKN	Wertpapier Name	Stück	Bestand Einstandspreis	MW	letzter Kurs	Aktuell Depotwert	Div.	Gewinn/Verlust Kurs	Summe	v.H	Portfolio
LU0274208692	db x-trackers MSCI World TRN	444,044	10.000,00	22,52	21,73	9.649,07	0,00	-350,93	-350,93	-3,51%	100,00%
Aktuelle Depotperformance			10.000,00			9.649,07	0,00	-350,93	-350,93	-3,51%	



Aktuelle Depotübersicht

Letzter festgestellter Kurs vom: 03.12.2011

Bericht erstellt am: 03.12.2011 06:30:51

[BM] Oldies		Benchmark									
WKN	Wertpapier Name	Stück	Bestand Einstandspreis	MW	Aktuell letzter Kurs	Depotwert	Div.	Gewinn/Verlust Kurs	Summe	v.H	Portfolio
DE0008475047	Allianz PIMCO Euro Rentenfonds A (EUR)	39,223	2.000,00	50,99	51,09	2.003,92	0,00	3,92	3,92	0,20%	21,64%
GB0032139684	M&G Recovery Fund A	97,966	2.000,00	20,42	19,62	1.922,09	0,00	-77,91	-77,91	-3,90%	20,75%
IE0004868828	Baring ASEAN Frontiers	16,361	2.000,00	122,24	114,36	1.871,07	0,00	-128,93	-128,93	-6,45%	20,20%
LU0114760746	Templeton Growth (Euro) Fund Class A (acc)	206,825	2.000,00	9,67	9,02	1.865,56	0,00	-134,44	-134,44	-6,72%	20,14%
DE0008471012	Fondak A	17,457	2.000,00	114,57	91,59	1.598,85	0,00	-401,15	-401,15	-20,06%	17,26%

Aktuelle Depotperformance

10.000,00

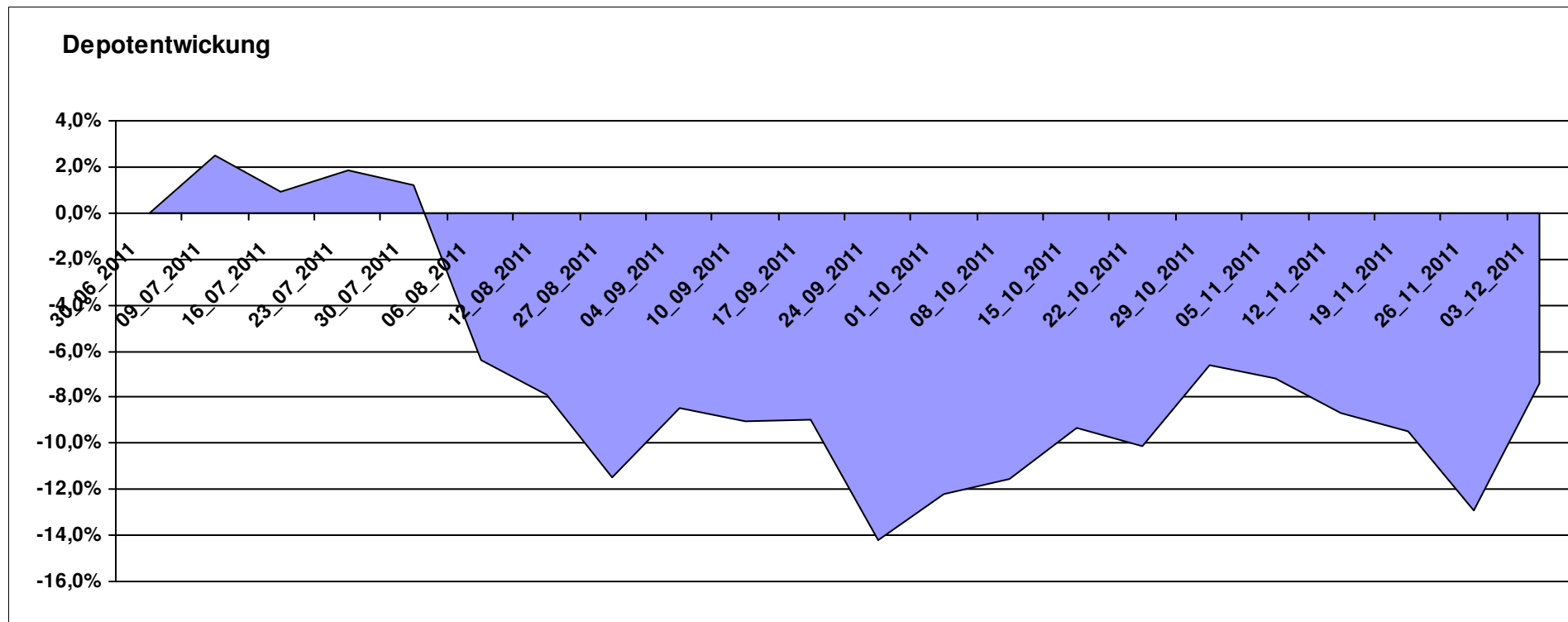
9.261,49

0,00

-738,51

-738,51

-7,39%



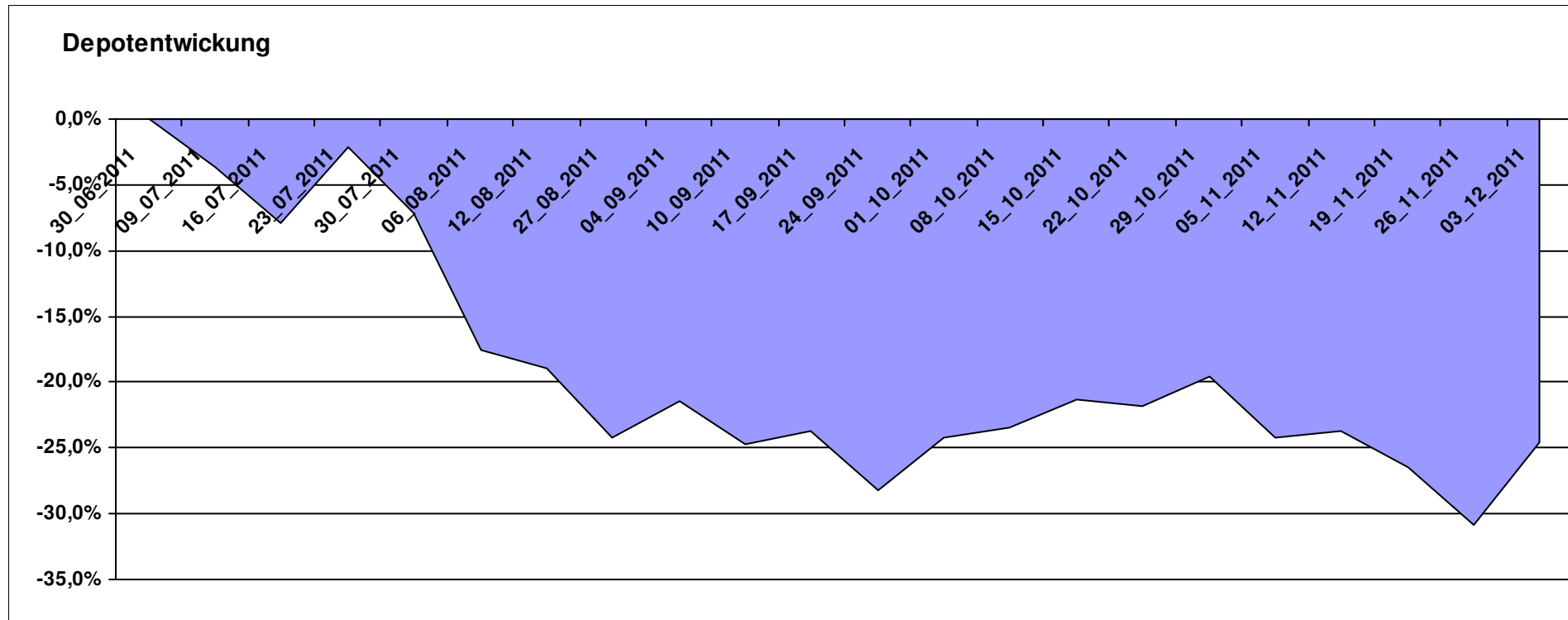
Aktuelle Depotübersicht

Letzter festgestellter Kurs vom: 03.12.2011

Bericht erstellt am: 03.12.2011 06:30:51

[BM] PIIGS Index		Benchmark									
WKN	Wertpapier Name	Stück	Bestand Einstandspreis	MW	Aktuell letzter Kurs	Depotwert	Div.	Gewinn/Verlust Kurs	Summe	v.H	Portfolio
DE000CB78YX7	MSCI Irland (open End Zerti CoBa)	84,140	2.000,00	23,77	22,72	1.911,65	0,00	-88,35	-88,35	-4,42%	25,35%
ES0SI0000005	IBEX 35	0,193	2.000,00	0,00	8558,60	1.652,26	0,00	-347,74	-347,74	-17,39%	21,91%
IT0003465736	FTSE MIB	0,099	2.000,00	0,00	15476,09	1.533,28	0,00	-466,72	-466,72	-23,34%	20,33%
PTING0200002	PSI 20	0,273	2.000,00	7323,78	5581,44	1.524,20	0,00	-475,80	-475,80	-23,79%	20,21%
CH0021605842	FTSE Athex 20 (open End Zerti UBS)	349,650	2.000,00	5,72	2,63	919,58	0,00	-1080,42	-1080,42	-54,02%	12,19%

Aktuelle Depotperformance 10.000,00 7.540,97 0,00 -2.459,04 -2.459,04 -24,59%



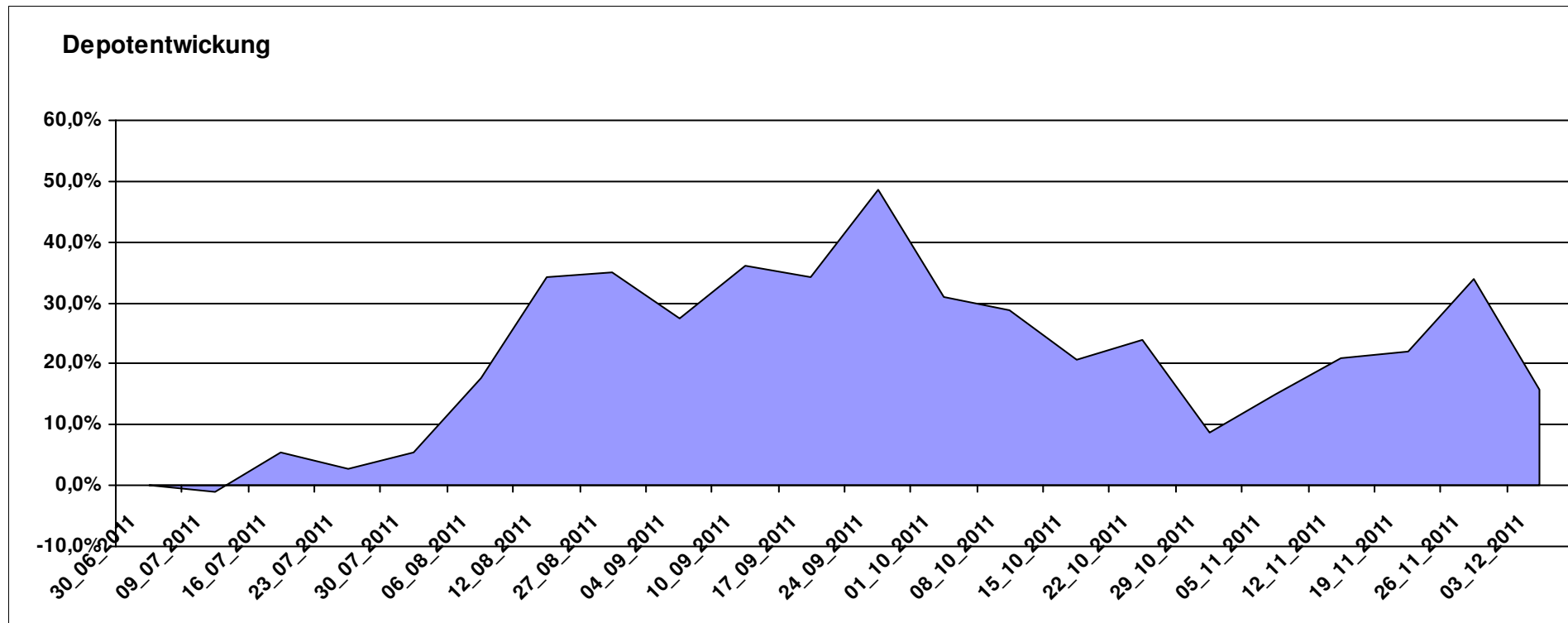
Aktuelle Depotübersicht

Letzter festgestellter Kurs vom: 03.12.2011

Bericht erstellt am: 03.12.2011 06:30:51

[BM] Short an Rather Short		Benchmark									
WKN	Wertpapier Name	Stück	Bestand Einstandspreis	MW	letzter Kurs	Aktuell Depotwert	Div.	Gewinn/Verlust Kurs	Summe	v.H	Portfolio
DE000A0X9AA8	ETFX DAX 2x Short	54,645	2.000,00	36,60	44,70	2.442,62	0,00	442,62	442,62	22,13%	21,11%
DE000A0X9AC4	ETFX Dow Jones EURO STOXX 50 Double Short (2x)	43,488	2.000,00	45,99	55,88	2.430,09	0,00	430,09	430,09	21,50%	21,00%
LU0419740955	ComStage ETF CAC 40 Short	38,304	2.000,00	52,21	61,92	2.371,75	0,00	371,75	371,75	18,59%	20,50%
LU0488316562	ComStage ETF FTSE 100 Short	58,565	2.000,00	34,15	36,96	2.164,57	0,00	164,57	164,57	8,23%	18,71%
LU0322251520	db x-trackers S&P 500 Short	68,864	2.000,00	29,04	31,37	2.160,27	0,00	160,27	160,27	8,01%	18,67%

Aktuelle Depotperformance 10.000,00 11.569,30 0,00 1.569,31 1.569,31 15,69%



Aktuelle Depotübersicht

Letzter festgestellter Kurs vom: 03.12.2011

Bericht erstellt am: 03.12.2011 06:30:51

[BM] UNI Fonds		Benchmark									
WKN	Wertpapier Name	Stück	Bestand Einstandspreis	MW	letzte Kurs	Aktuell Depotwert	Div.	Gewinn/Verlust Kurs	Summe	v.H	Portfolio
DE0008491051	UniGlobal	18,116	2.000,00	110,40	107,21	1.942,21	0,00	-57,79	-57,79	-2,89%	21,63%
DE0008491044	UniRak	24,628	2.000,00	81,21	76,42	1.882,03	0,00	-117,97	-117,97	-5,90%	20,96%
LU0037079034	UniAsia	47,517	2.000,00	42,09	38,91	1.848,90	0,00	-151,10	-151,10	-7,56%	20,59%
LU0115904467	UniEM Global	26,417	2.000,00	75,71	65,73	1.736,36	0,00	-263,64	-263,64	-13,18%	19,34%
DE0008491002	UniFonds	50,088	2.000,00	39,93	31,32	1.568,75	0,00	-431,25	-431,25	-21,56%	17,47%

Aktuelle Depotperformance

10.000,00

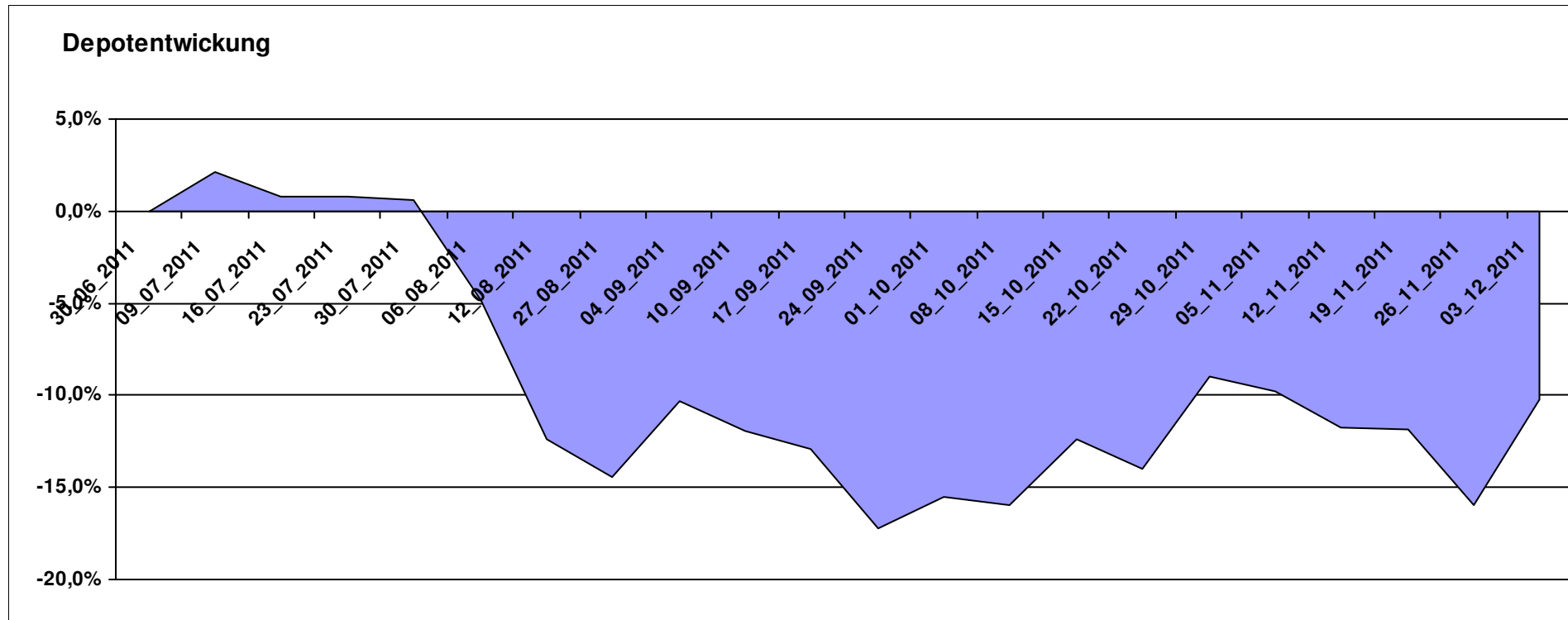
8.978,25

0,00

-1.021,75

-1.021,75

-10,22%



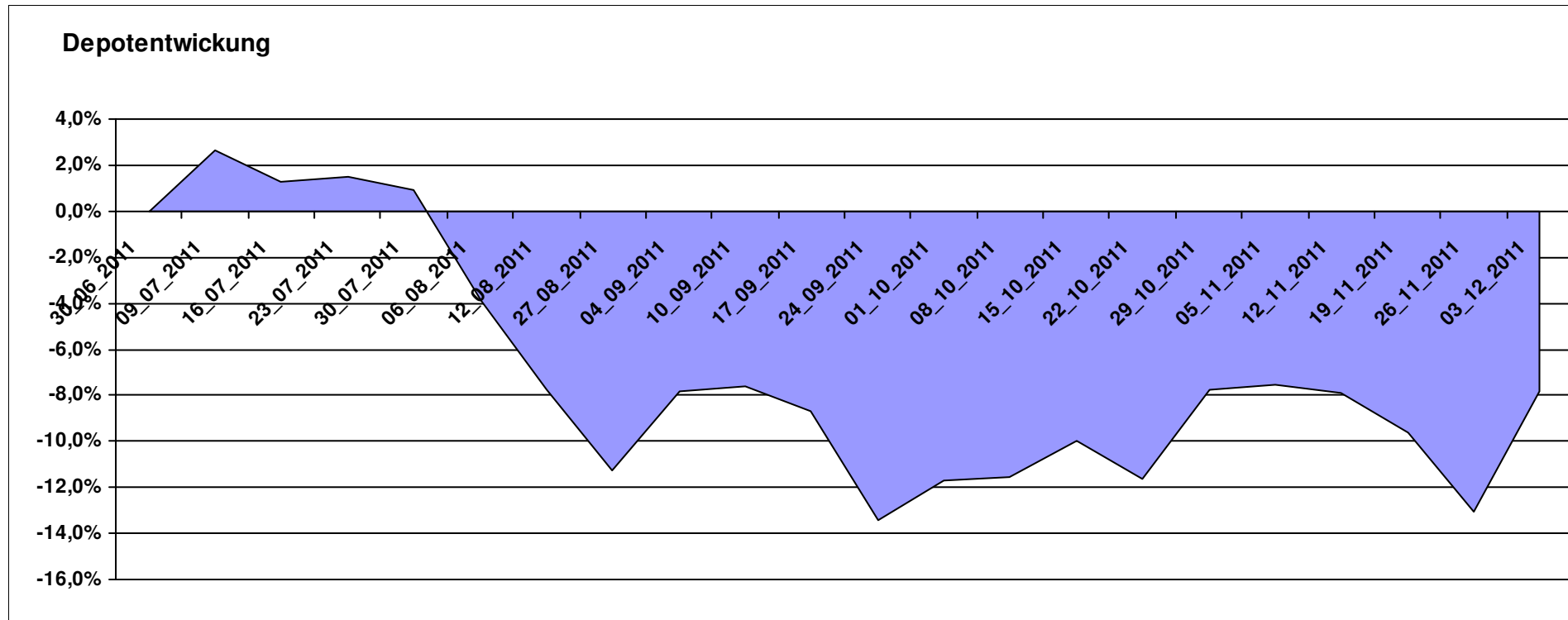
Aktuelle Depotübersicht

Letzter festgestellter Kurs vom: 03.12.2011

Bericht erstellt am: 03.12.2011 06:30:51

Abdurchdiemitte		Teilnehmer									
WKN	Wertpapier Name	Stück	Bestand Einstandspreis	MW	Aktuell letzter Kurs	Depotwert	Div.	Gewinn/Verlust Kurs	Summe	v.H	Portfolio
LU0093745825	Ram Konservativ	12,623	2.000,00	158,44	155,50	1.962,89	0,00	-37,11	-37,11	-1,86%	21,29%
LU0132412106	Aberdeen - Emerging Market EQ FUND A2	45,350	2.000,00	44,10	42,65	1.934,16	0,00	-65,84	-65,84	-3,29%	20,98%
GB0033874107	First State Greater ChinaA	441,308	2.000,00	4,53	4,25	1.875,56	0,00	-124,44	-124,44	-6,22%	20,34%
IE0008369930	First State Indian Sub.	61,127	2.000,00	32,72	29,64	1.811,59	0,00	-188,41	-188,41	-9,42%	19,65%
DE0008490962	DWS Deutschland	16,920	2.000,00	118,20	96,70	1.636,21	0,00	-363,79	-363,79	-18,19%	17,75%

Aktuelle Depotperformance 10.000,00 9.220,41 0,00 -779,59 -779,59 -7,80%



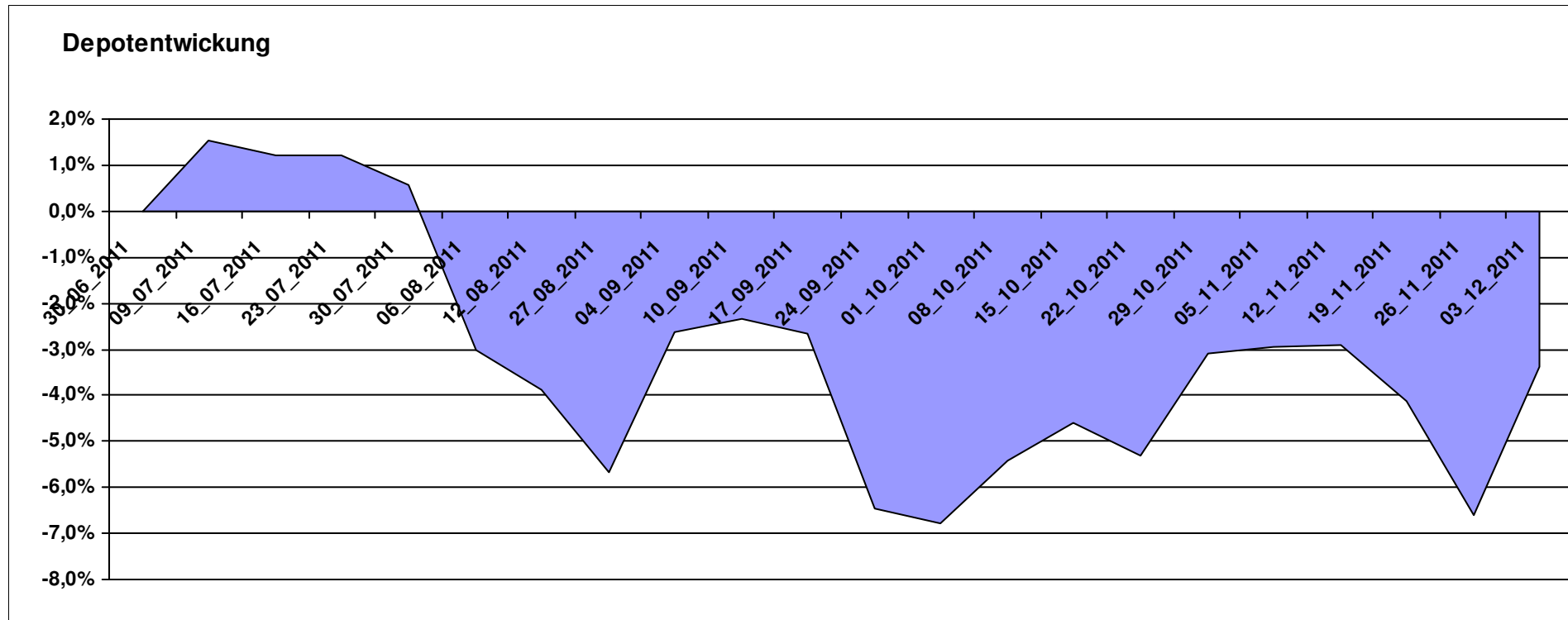
Aktuelle Depotübersicht

Letzter festgestellter Kurs vom: 03.12.2011

Bericht erstellt am: 03.12.2011 06:30:51

André		Teilnehmer									
WKN	Wertpapier Name	Stück	Bestand Einstandspreis	MW	Aktuell letzter Kurs	Depotwert	Div.	Gewinn/Verlust Kurs	Summe	v.H	Portfolio
FR0010135103	Carmignac Patrimoine	0,398	2.000,00	5022,57	5139,34	2.046,50	0,00	46,50	46,50	2,32%	21,18%
DE0009807016	Hausinvest	48,438	2.000,00	41,29	41,77	2.023,25	0,00	23,25	23,25	1,16%	20,94%
DE0009848119	DWS Top Dividende	25,119	2.000,00	79,62	78,01	1.959,56	0,00	-40,44	-40,44	-2,02%	20,28%
DE000A0X7541	Acatis - Gané Value Event Fonds UI A	12,575	2.000,00	159,04	149,94	1.885,56	0,00	-114,44	-114,44	-5,72%	19,52%
LU0172157280	BGF World Mining Fund A2 EUR	35,255	2.000,00	56,73	49,52	1.745,81	0,00	-254,19	-254,19	-12,71%	18,07%

Aktuelle Depotperformance 10.000,00 9.660,68 0,00 -339,32 -339,32 -3,39%



Aktuelle Depotübersicht

Letzter festgestellter Kurs vom: 03.12.2011

Bericht erstellt am: 03.12.2011 06:30:52

Ariantes		Teilnehmer									
WKN	Wertpapier Name	Stück	Bestand Einstandspreis	MW	Aktuell letzter Kurs	Depotwert	Div.	Gewinn/Verlust Kurs	Summe	v.H	Portfolio
FR0010689695	EasyETF EURO STOXX 50 Double Short	105,760	2.000,00	18,91	23,36	2.470,55	0,00	470,55	470,55	23,53%	26,23%
LU0322251520	db x-trackers S&P 500 Short	68,864	2.000,00	29,04	31,37	2.160,27	0,00	160,27	160,27	8,01%	22,94%
LI0034492384	PI Global Value Fund	13,614	2.000,00	146,91	126,86	1.727,04	0,00	-272,96	-272,96	-13,65%	18,34%
LU0411075020	db x-trackers SHORTDAX X2 DAILY ETF 1C	45,095	1.995,92	44,26	34,02	1.534,14	0,00	-461,78	-461,78	-23,14%	16,29%
DE000A0V9YG7	ETFS Leveraged Agriculture DJ-UBSC	93,240	2.000,00	21,45	16,36	1.525,41	0,00	-474,59	-474,59	-23,73%	16,20%
DE000A1DFSA1	ETFS Long CHF Short EUR ISIN	0,000	4,08	0,00	57,72	0,00	0,00	-4,08	-4,08	Abger.	0,00%

Aktuelle Depotperformance

10.000,00

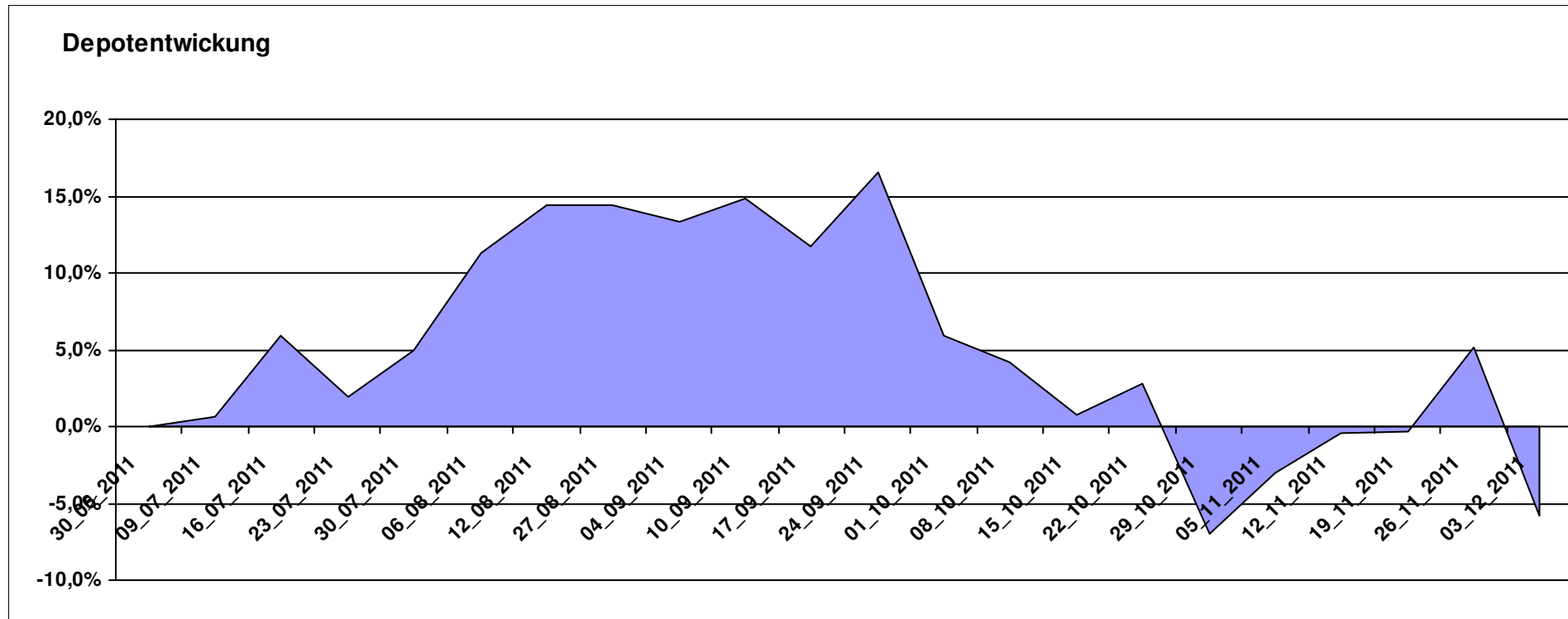
9.417,41

0,00

-582,59

-582,59

-5,83%



Aktuelle Depotübersicht

Letzter festgestellter Kurs vom: 03.12.2011

Bericht erstellt am: 03.12.2011 06:30:52

Aurum		Teilnehmer									
WKN	Wertpapier Name	Stück	Bestand Einstandspreis	MW	letztter Kurs	Aktuell Depotwert	Div.	Gewinn/Verlust Kurs	Summe	v.H	Portfolio
LU0417510616	db x-trackers ES 50 D. Short Daily ETF	100,481	2.000,00	19,90	24,54	2.465,80	0,00	465,80	465,80	23,29%	23,83%
LU0432616737	Invesco Balanced-Risk Allocation	162,734	2.000,00	12,29	13,22	2.151,34	0,00	151,34	151,34	7,57%	20,79%
DE0007483612	Deka ImmobilienGlobal	35,112	2.000,00	56,96	57,94	2.034,41	0,00	34,41	34,41	1,72%	19,66%
LU0288030280	Lyxor ETF DAXplus Protective Put	48,653	2.000,00	41,11	39,15	1.904,75	0,00	-95,25	-95,25	-4,76%	18,41%
DE0005561674	ETF Dachfonds	150,830	2.000,00	13,26	11,88	1.791,86	0,00	-208,14	-208,14	-10,41%	17,32%

Aktuelle Depotperformance

10.000,00

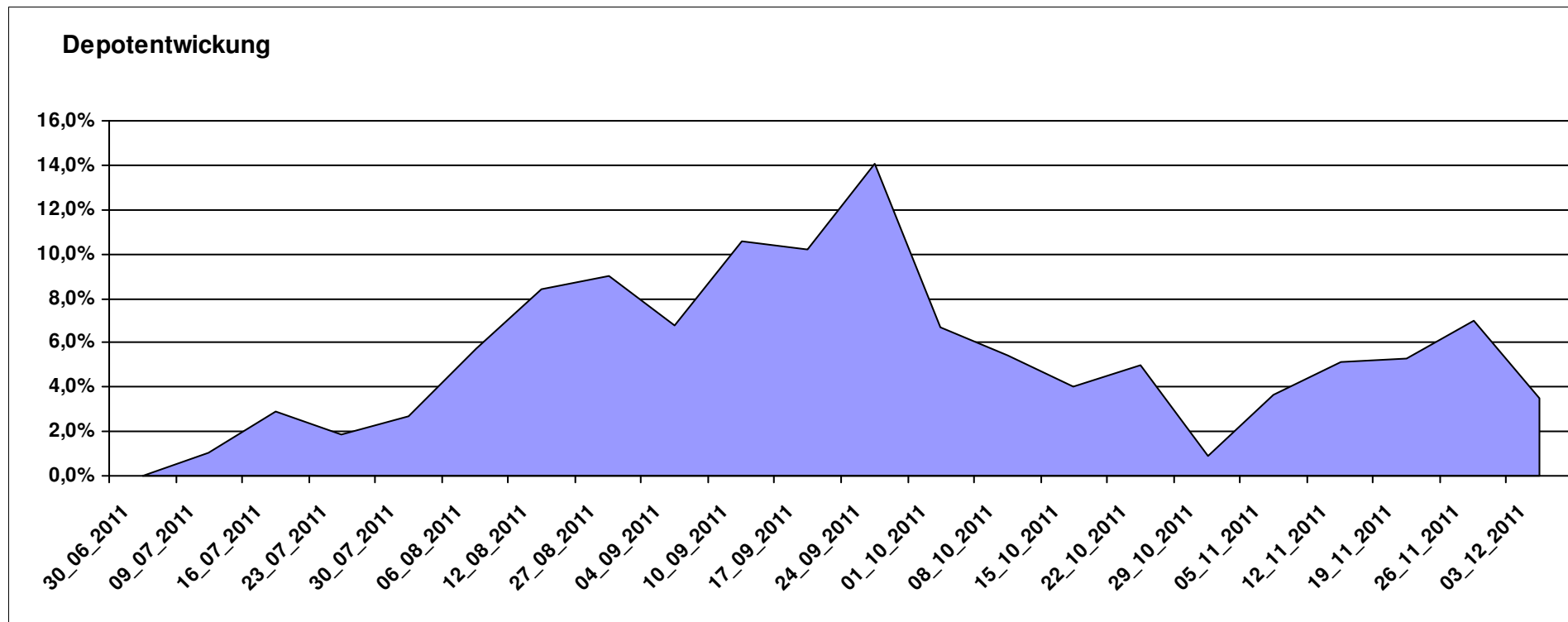
10.348,16

0,00

348,16

348,16

3,48%



Aktuelle Depotübersicht

Letzter festgestellter Kurs vom: 03.12.2011

Bericht erstellt am: 03.12.2011 06:30:52

Bärenbulle		Teilnehmer									
WKN	Wertpapier Name	Stück	Bestand Einstandspreis	MW	Aktuell letzter Kurs	Depotwert	Div.	Gewinn/Verlust Kurs	Summe	v.H	Portfolio
LU0411078552	db x-trackers S&P 500 2x Leveraged Daily	180,343	2.000,00	11,09	10,22	1.843,10	0,00	-156,90	-156,90	-7,84%	25,73%
LU0412625088	db x-trackers FTSE 100 LEV DAILY ETF 1C	187,674	2.000,00	10,66	9,56	1.794,16	0,00	-205,84	-205,84	-10,29%	25,05%
LU0411075376	db x-trackers LEVDAX DAILY ETF 1C	34,516	2.000,00	57,94	36,04	1.243,95	0,00	-756,05	-756,05	-37,80%	17,36%
LU0419741094	ComStage ETF CAC 40 Leveraged	205,508	2.000,00	9,73	5,76	1.183,72	0,00	-816,28	-816,28	-40,81%	16,52%
LU0444605306	ComStage ETF PSI20 LEV TR	193,793	2.000,00	10,32	5,67	1.098,81	0,00	-901,19	-901,19	-45,06%	15,34%

Aktuelle Depotperformance

10.000,00

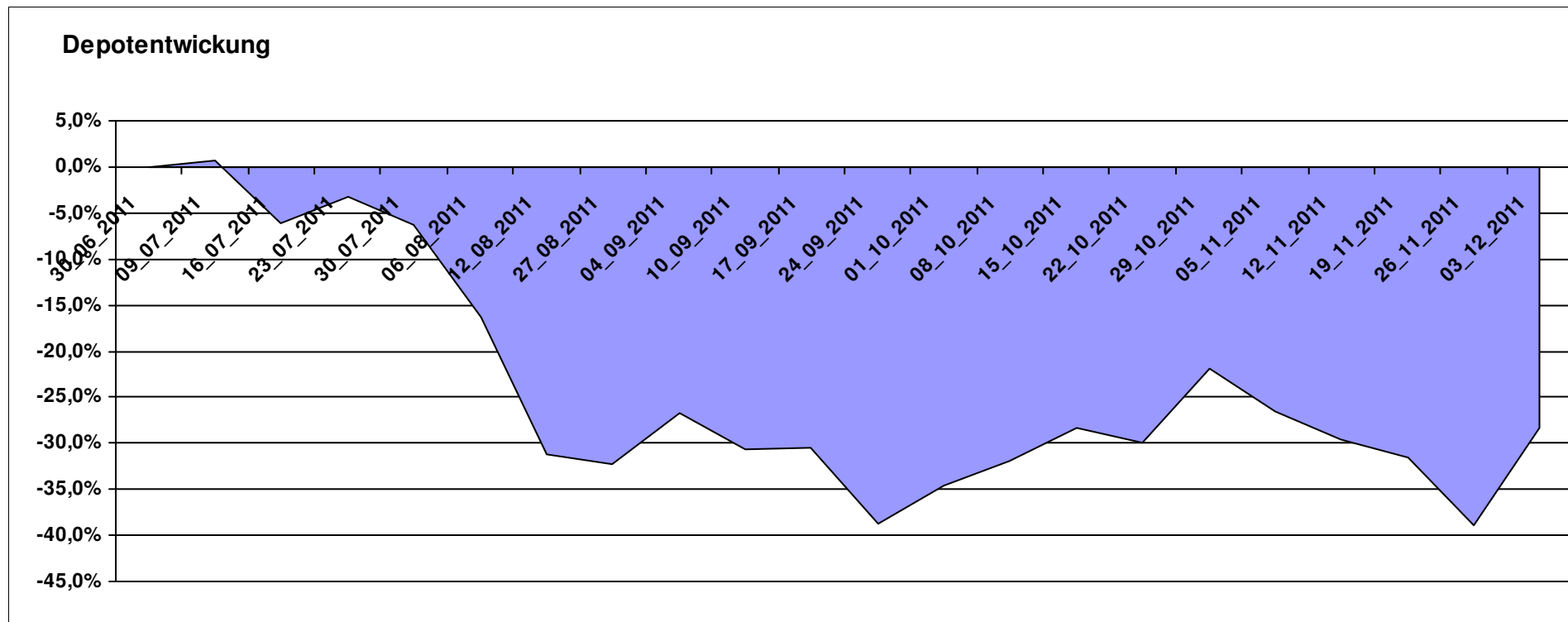
7.163,74

0,00

-2.836,26

-2.836,26

-28,36%



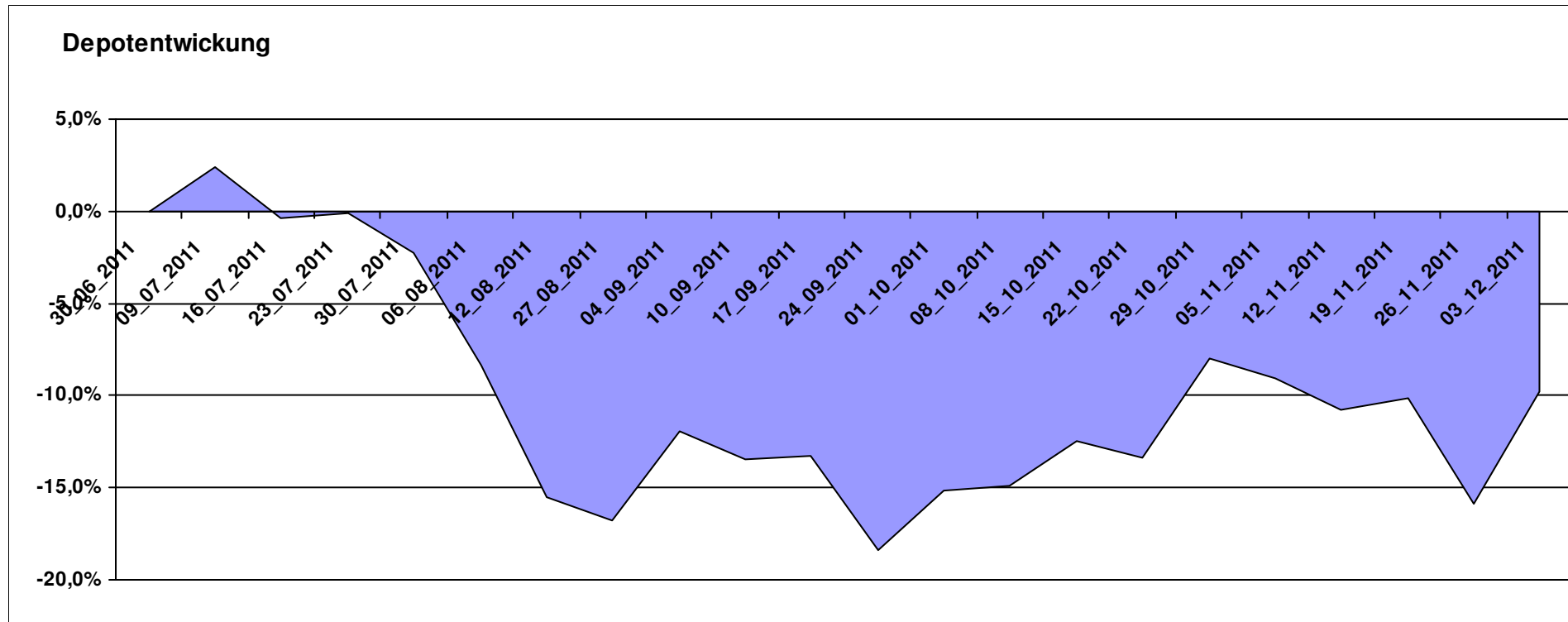
Aktuelle Depotübersicht

Letzter festgestellter Kurs vom: 03.12.2011

Bericht erstellt am: 03.12.2011 06:30:52

Emilian		Teilnehmer									
WKN	Wertpapier Name	Stück	Bestand Einstandspreis	MW	Aktuell letzter Kurs	Depotwert	Div.	Gewinn/Verlust Kurs	Summe	v.H	Portfolio
DE000A0D8Q49	iShares DJ STOXX US SelDiv	75,678	2.000,00	26,43	27,98	2.117,46	0,00	117,46	117,46	5,87%	23,48%
LU0322248658	db x-trackers RUSSELL 2000 ETF	27,161	2.000,00	73,63	70,21	1.906,99	0,00	-93,01	-93,01	-4,65%	21,14%
LU0292107645	db x-trackers Emerging Markets	67,487	2.000,00	29,64	26,86	1.812,70	0,00	-187,30	-187,30	-9,37%	20,10%
LU0322253906	db x-trackers MSCI Europe SC	100,862	2.000,00	19,83	16,27	1.641,02	0,00	-358,98	-358,98	-17,95%	18,19%
IE00B0M62T89	iShares DJ Euro STOXX Value	96,428	2.000,00	20,74	15,98	1.540,92	0,00	-459,08	-459,08	-22,95%	17,09%

Aktuelle Depotperformance 10.000,00 9.019,09 0,00 -980,91 -980,91 -9,81%



Aktuelle Depotübersicht

Letzter festgestellter Kurs vom: 03.12.2011

Bericht erstellt am: 03.12.2011 06:30:52

euro_82		Teilnehmer									
WKN	Wertpapier Name	Stück	Bestand Einstandspreis	MW	Aktuell letzter Kurs	Depotwert	Div.	Gewinn/Verlust Kurs	Summe	v.H	Portfolio
LU0348802470	Allianz RCM Thailand - IT - USD	95,396	2.000,00	20,97	23,04	2.197,92	0,00	197,92	197,92	9,90%	23,36%
LU0147784119	NESTOR Australien Fonds	5,426	2.000,00	368,60	376,69	2.043,90	0,00	43,90	43,90	2,19%	21,73%
DE000A0X7541	Acatis - Gané Value Event Fonds UI A	12,575	2.000,00	159,04	149,94	1.885,56	0,00	-114,44	-114,44	-5,72%	20,04%
LU0292106084	db x-trackers STOXX 600 INDUSTRIAL GOODS	38,612	2.000,00	51,80	42,58	1.644,11	0,00	-355,89	-355,89	-17,79%	17,48%
DE0008490962	DWS Deutschland	16,920	2.000,00	118,20	96,70	1.636,21	0,00	-363,79	-363,79	-18,19%	17,39%

Aktuelle Depotperformance

10.000,00

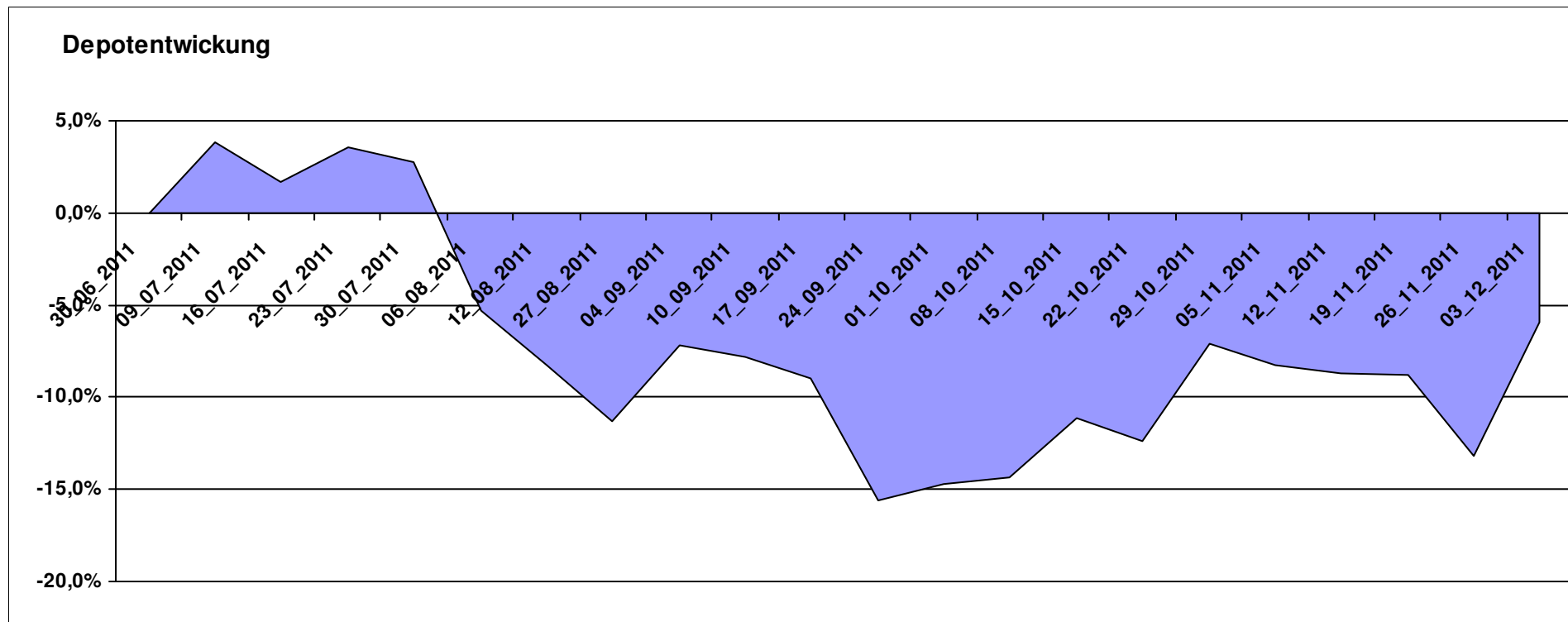
9.407,70

0,00

-592,30

-592,30

-5,92%



Aktuelle Depotübersicht

Letzter festgestellter Kurs vom: 03.12.2011

Bericht erstellt am: 03.12.2011 06:30:52

Fondsguru22		Teilnehmer									
WKN	Wertpapier Name	Stück	Bestand Einstandspreis	MW	Aktuell letzter Kurs	Depotwert	Div.	Gewinn/Verlust Kurs	Summe	v.H	Portfolio
LU0231459958	Aberdeen Asien SC	77,602	2.000,00	25,77	24,17	1.875,65	0,00	-124,35	-124,35	-6,22%	20,42%
LU0270904781	Pictet Security	21,690	2.000,00	92,21	85,62	1.857,07	0,00	-142,93	-142,93	-7,15%	20,22%
LU0278932362	Aberdeen Emerging SC	175,209	2.000,00	11,41	10,53	1.844,96	0,00	-155,04	-155,04	-7,75%	20,09%
LU0303816705	Fidelity EMEA	151,630	2.000,00	13,19	12,15	1.842,30	0,00	-157,70	-157,70	-7,88%	20,06%
DE000A0M8HD2	Frankfurter Aktienfonds für Stiftungen	23,597	1.667,35	70,66	74,76	1.764,10	0,00	96,75	96,75	5,80%	19,21%
LU0260085492	Jupiter European Growth	0,000	332,65	0,00	13,15	0,00	0,00	-332,65	-332,65	Abger.	0,00%

Aktuelle Depotperformance

10.000,00

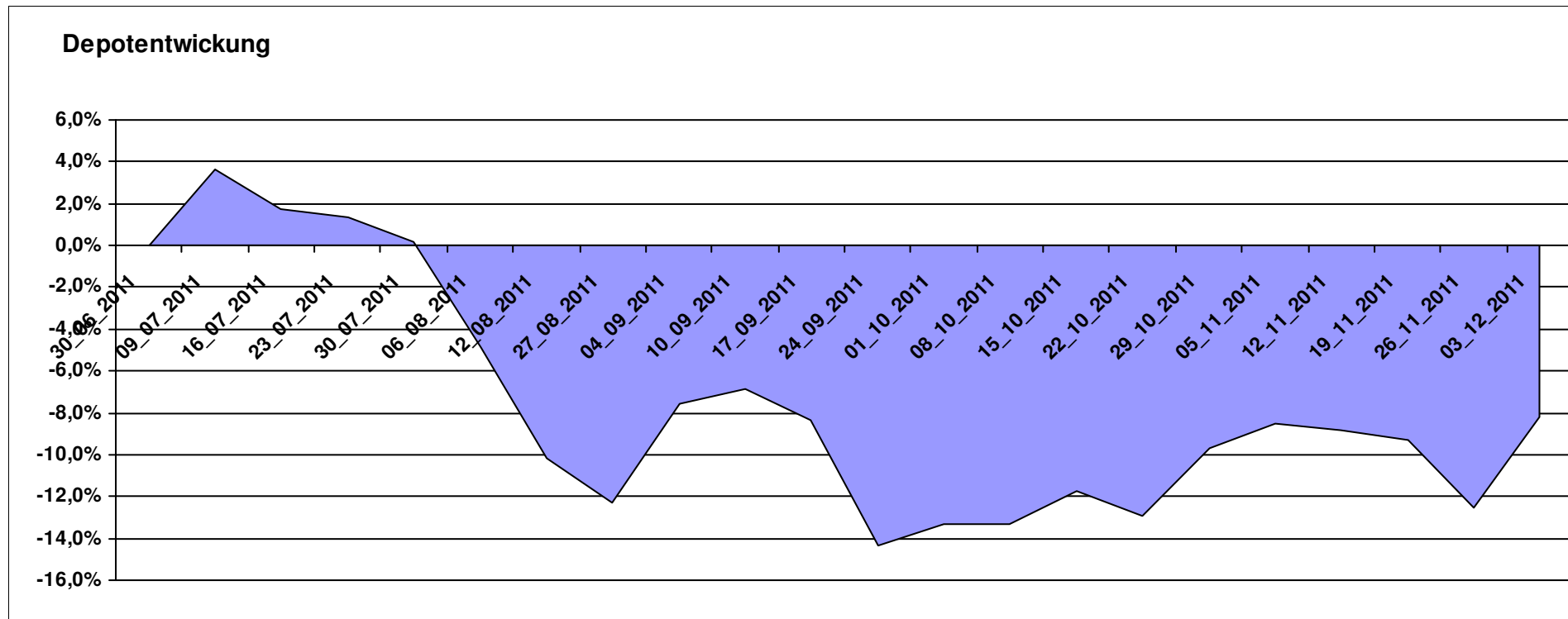
9.184,08

0,00

-815,93

-815,93

-8,16%



Aktuelle Depotübersicht

Letzter festgestellter Kurs vom: 03.12.2011

Bericht erstellt am: 03.12.2011 06:30:52

Fozzie		Teilnehmer									
WKN	Wertpapier Name	Stück	Bestand Einstandspreis	MW	letztter Kurs	Aktuell Depotwert	Div.	Gewinn/Verlust Kurs	Summe	v.H	Portfolio
LU0430218775	AC Risk Parity 12 Fund B EUR	15,582	2.000,00	128,35	126,63	1.973,20	0,00	-26,80	-26,80	-1,34%	22,14%
LU0595213900	thallos Global Trend	20,494	2.000,00	97,59	87,22	1.787,48	0,00	-212,52	-212,52	-10,63%	20,06%
LU0284394664	DNCA Invest Evolutif A	17,652	2.000,00	113,30	100,71	1.777,76	0,00	-222,24	-222,24	-11,11%	19,95%
LU0132177345	Pioneer Fds Emerg Eur+Med Eq C (USD)	113,073	2.000,00	17,69	14,96	1.692,01	0,00	-307,99	-307,99	-15,40%	18,99%
LU0298621763	FBG 4Elements - Earth P	48,972	2.000,00	40,84	34,31	1.680,22	0,00	-319,78	-319,78	-15,99%	18,86%

Aktuelle Depotperformance

10.000,00

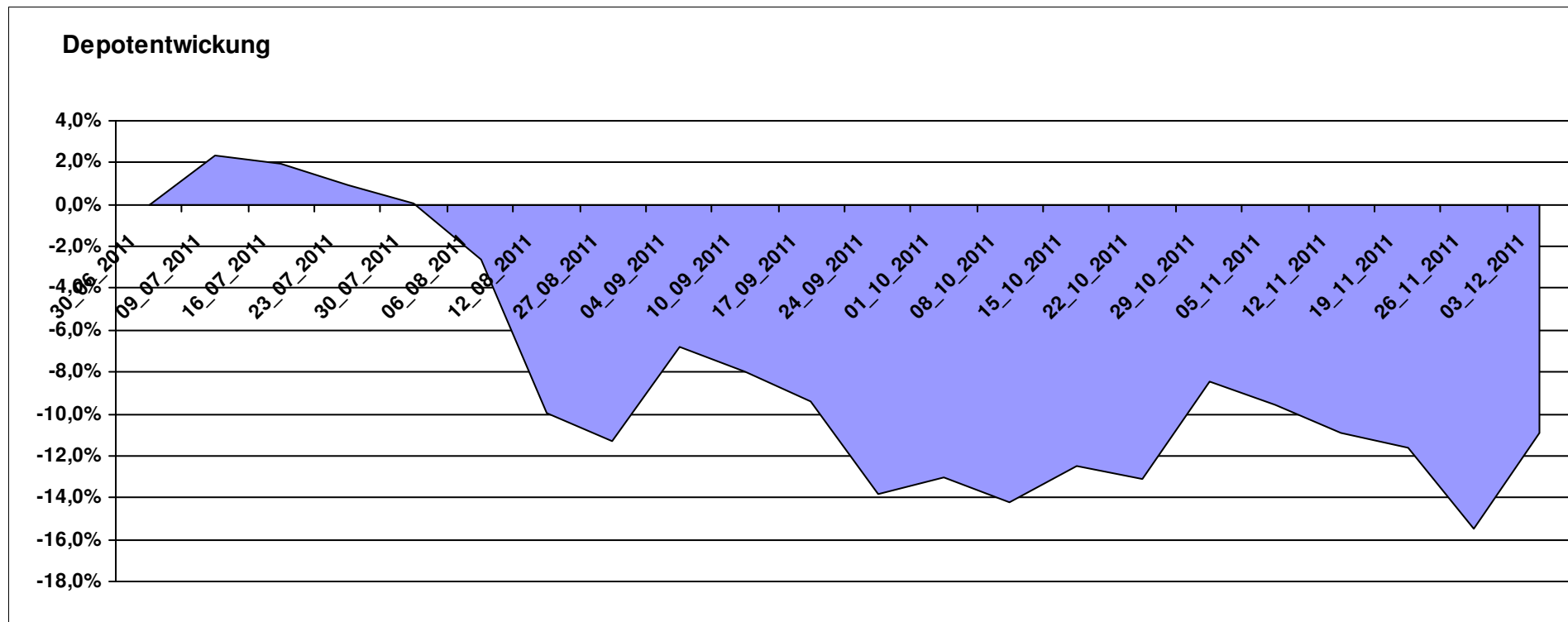
8.910,67

0,00

-1.089,34

-1.089,34

-10,89%



Aktuelle Depotübersicht

Letzter festgestellter Kurs vom: 03.12.2011

Bericht erstellt am: 03.12.2011 06:30:52

Gaston		Teilnehmer									
WKN	Wertpapier Name	Stück	Bestand Einstandspreis	MW	Aktuell letzter Kurs	Depotwert	Div.	Gewinn/Verlust Kurs	Summe	v.H	Portfolio
LU0462954396	DB Platinum IV DBX Systematic Alpha Index I1C-E	18,612	2.000,00	107,46	113,34	2.109,44	0,00	109,44	109,44	5,47%	22,23%
LU0412625088	db x-trackers FTSE 100 LEV DAILY ETF 1C	202,123	1.665,49	8,24	9,56	1.932,29	0,00	266,80	266,80	16,02%	20,37%
LU0322254383	db x-trackers FTSE ALL-WORLD EX UK ETF	69,644	2.000,00	28,72	27,33	1.903,38	0,00	-96,62	-96,62	-4,83%	20,06%
LU0292106167	db x-trackers DBLCI-OY BALAN.INH.ANT.1C ON	58,663	2.000,00	34,09	31,83	1.867,25	0,00	-132,75	-132,75	-6,64%	19,68%
LU0530124006	ComStage ETF DAILY DOUBLE SHORT BUND	23,514	2.000,00	85,06	71,23	1.674,88	0,00	-325,12	-325,12	-16,26%	17,65%
LU0328475792	db x-trackers STOXX 600 ETF	0,000	334,51	0,00	41,22	0,00	0,00	-334,51	-334,51	Abger.	0,00%

Aktuelle Depotperformance

10.000,00

9.487,24

0,00

-512,76

-512,76

-5,13%



Aktuelle Depotübersicht

Letzter festgestellter Kurs vom: 03.12.2011

Bericht erstellt am: 03.12.2011 06:30:52

Ghost_69		Teilnehmer									
WKN	Wertpapier Name	Stück	Bestand Einstandspreis	MW	Aktuell letzter Kurs	Depotwert	Div.	Gewinn/Verlust Kurs	Summe	v.H	Portfolio
LU0147784119	NESTOR Australien Fonds	5,426	2.000,00	368,60	376,69	2.043,90	0,00	43,90	43,90	2,19%	24,56%
LU0055114457	Fidelity Indonesia Fund	98,381	2.000,00	20,33	19,82	1.949,91	0,00	-50,09	-50,09	-2,50%	23,43%
IE0003842543	Invesco Korean Equity Fund A	99,361	2.000,00	20,13	17,52	1.740,81	0,00	-259,19	-259,19	-12,96%	20,92%
LU0207947044	FPM Funds Stockpicker Germany Sm/Mid C	11,966	2.000,00	167,14	140,79	1.684,70	0,00	-315,30	-315,30	-15,77%	20,25%
LI0023785673	TELL GOLD & SILBER FONDS A (CHF)	19,732	1.274,48	64,59	45,72	902,23	0,00	-372,25	-372,25	-29,21%	10,84%
LU0077333218	NESTOR France Fonds	0,000	725,52	0,00	155,94	0,00	0,00	-725,52	-725,52	Abger.	0,00%

Aktuelle Depotperformance

10.000,00

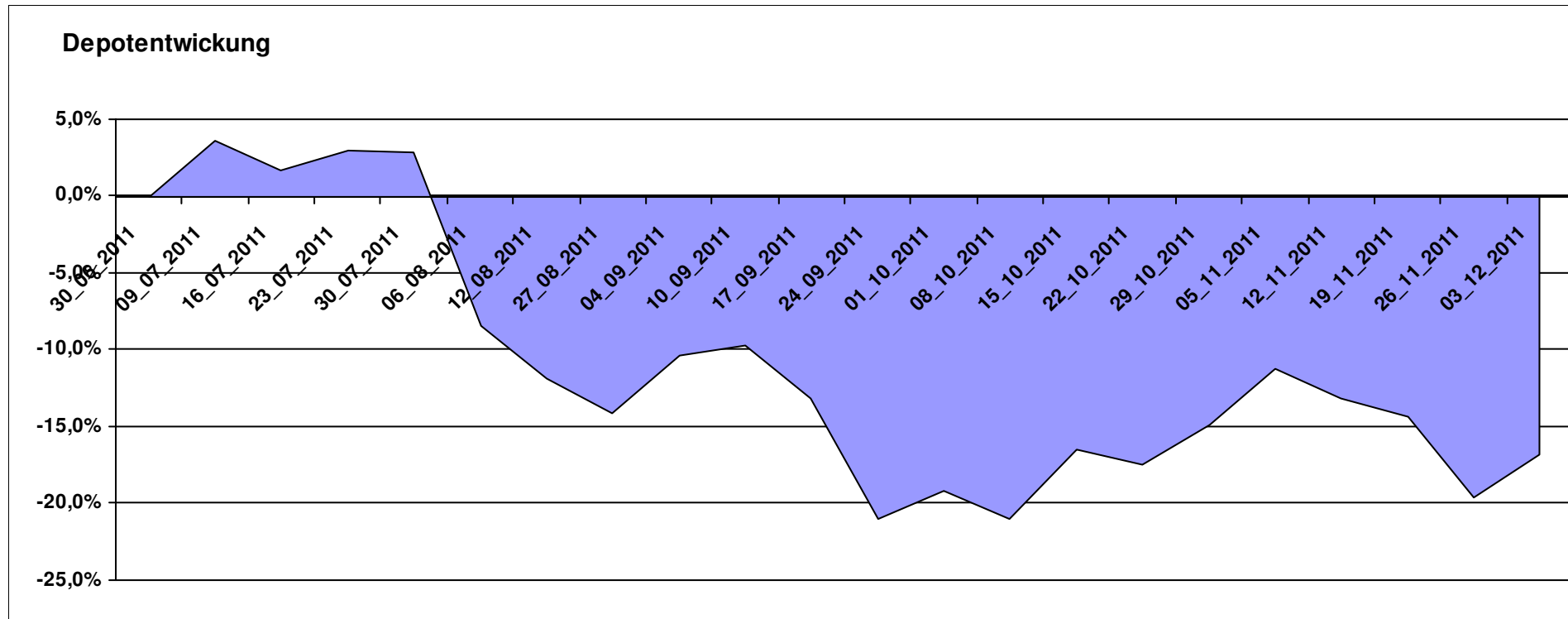
8.321,55

0,00

-1.678,46

-1.678,46

-16,78%



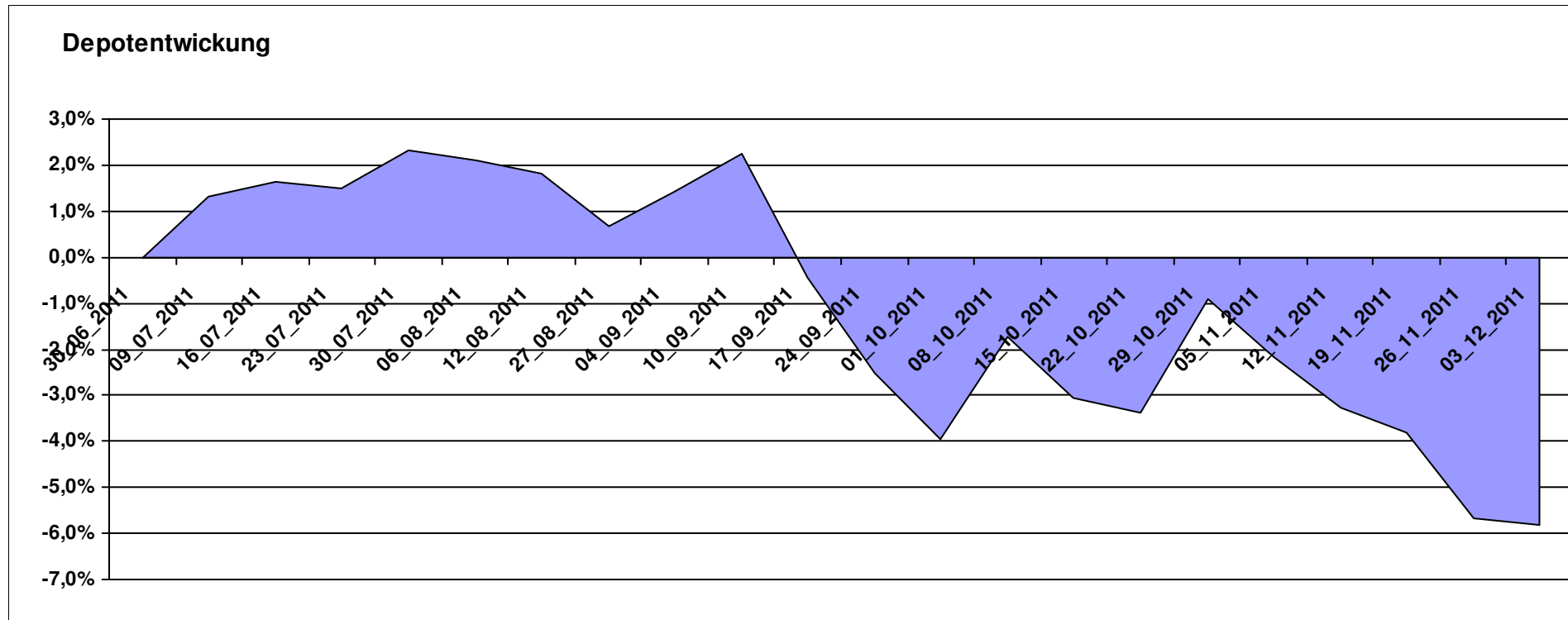
Aktuelle Depotübersicht

Letzter festgestellter Kurs vom: 03.12.2011

Bericht erstellt am: 03.12.2011 06:30:52

Hasenhirn		Teilnehmer									
WKN	Wertpapier Name	Stück	Bestand Einstandspreis	MW	letztter Kurs	Aktuell Depotwert	Div.	Gewinn/Verlust Kurs	Summe	v.H	Portfolio
DE000A0RHG75	HANSAgold EUR-Klasse	25,934	2.000,00	77,12	80,88	2.097,51	0,00	97,51	97,51	4,88%	22,27%
LU0430218775	AC Risk Parity 12 Fund B EUR	15,582	2.000,00	128,35	126,63	1.973,20	0,00	-26,80	-26,80	-1,34%	20,95%
DE000A0MY0T1	Argentum Performance Navigator	18,411	2.000,00	108,63	105,96	1.950,84	0,00	-49,16	-49,16	-2,46%	20,72%
LI0107994720	QBasis Futures Fund	21,697	2.000,00	92,18	87,83	1.905,62	0,00	-94,38	-94,38	-4,72%	20,24%
DE000A1H72F1	Acatis Datini Valueflex Fonds B	40,250	2.000,00	49,69	37,01	1.489,64	0,00	-510,36	-510,36	-25,52%	15,82%

Aktuelle Depotperformance 10.000,00 9.416,81 0,00 -583,19 -583,19 -5,83%



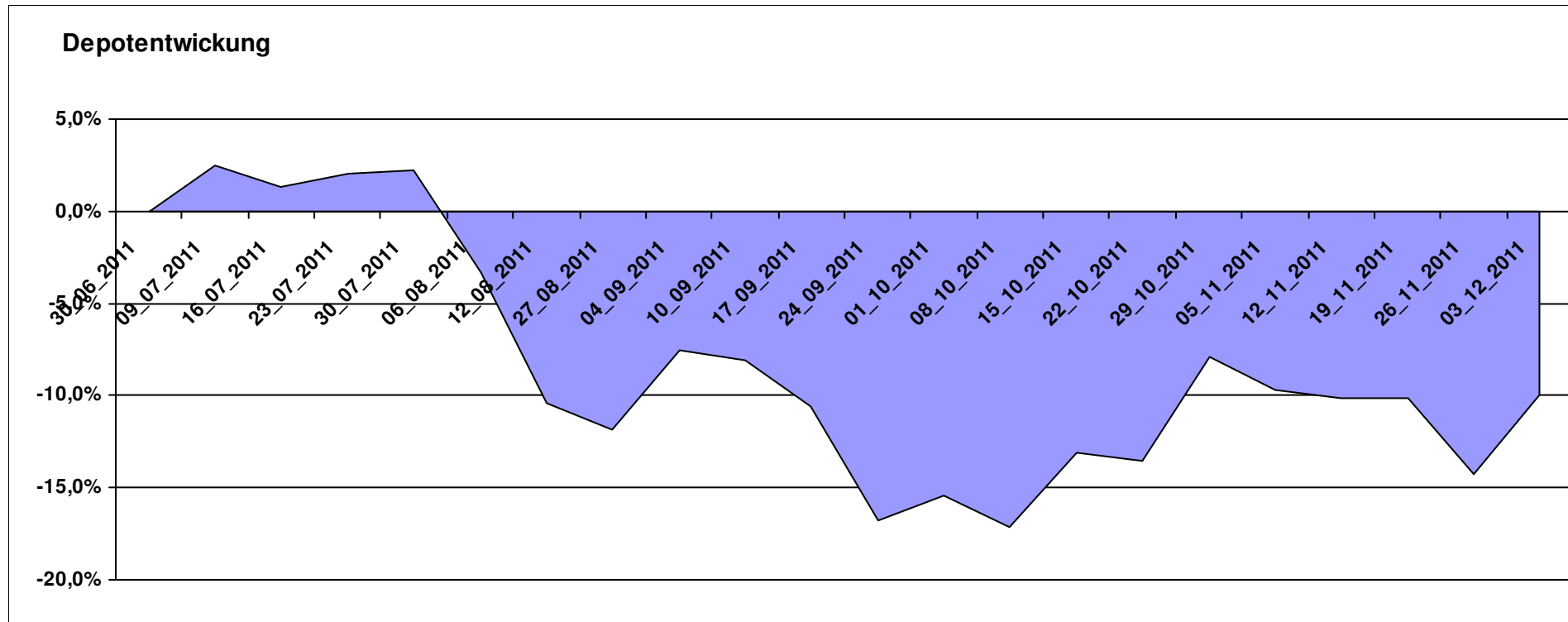
Aktuelle Depotübersicht

Letzter festgestellter Kurs vom: 03.12.2011

Bericht erstellt am: 03.12.2011 06:30:52

Hilmi		Teilnehmer									
WKN	Wertpapier Name	Stück	Bestand Einstandspreis	MW	Aktuell letzter Kurs	Depotwert	Div.	Gewinn/Verlust Kurs	Summe	v.H	Portfolio
LU0055114457	Fidelity Indonesia Fund	98,381	2.000,00	20,33	19,82	1.949,91	0,00	-50,09	-50,09	-2,50%	21,65%
LI0013873901	Value Holdings Capital Partners Fund	0,787	2.000,00	2542,50	2328,48	1.831,65	0,00	-168,35	-168,35	-8,42%	20,34%
IE0008367009	AXA Rosenberg Pacific Ex-Japan SC Alpha	51,641	2.000,00	38,73	35,25	1.820,34	0,00	-179,66	-179,66	-8,98%	20,21%
LU0282719219	Threadneedle (Lux) Pan European SC	127,877	2.000,00	15,64	13,43	1.717,39	0,00	-282,61	-282,61	-14,13%	19,07%
AT0000785241	Raiffeisen-Osteuropa-Aktien	6,434	2.000,00	310,87	262,16	1.686,62	0,00	-313,38	-313,38	-15,67%	18,73%

Aktuelle Depotperformance 10.000,00 9.005,91 0,00 -994,09 -994,09 -9,94%



Aktuelle Depotübersicht

Letzter festgestellter Kurs vom: 03.12.2011

Bericht erstellt am: 03.12.2011 06:30:52

Hugolee		Teilnehmer									
WKN	Wertpapier Name	Stück	Bestand Einstandspreis	MW	Aktuell letzter Kurs	Depotwert	Div.	Gewinn/Verlust Kurs	Summe	v.H	Portfolio
LU0072463663	BGF Latin American Fund A2 USD	29,877	2.000,00	66,94	59,98	1.792,03	0,00	-207,97	-207,97	-10,40%	20,58%
DE0009774794	LINGOHR-SYSTEMATIC-LBB-INVEST	22,855	2.000,00	87,51	76,88	1.757,06	0,00	-242,94	-242,94	-12,15%	20,17%
LU0075056555	BGF World Mining Fund A2 USD	35,255	2.000,00	56,73	49,56	1.747,22	0,00	-252,78	-252,78	-12,64%	20,06%
LU0336295679	MIRAE ASSET KOREA EQUITY FUND I EUR	174,978	2.000,00	11,43	9,91	1.734,03	0,00	-265,97	-265,97	-13,30%	19,91%
LU0011850392	BGF Emerging Europe A2 EUR	19,928	2.000,00	100,36	84,27	1.679,35	0,00	-320,65	-320,65	-16,03%	19,28%

Aktuelle Depotperformance

10.000,00

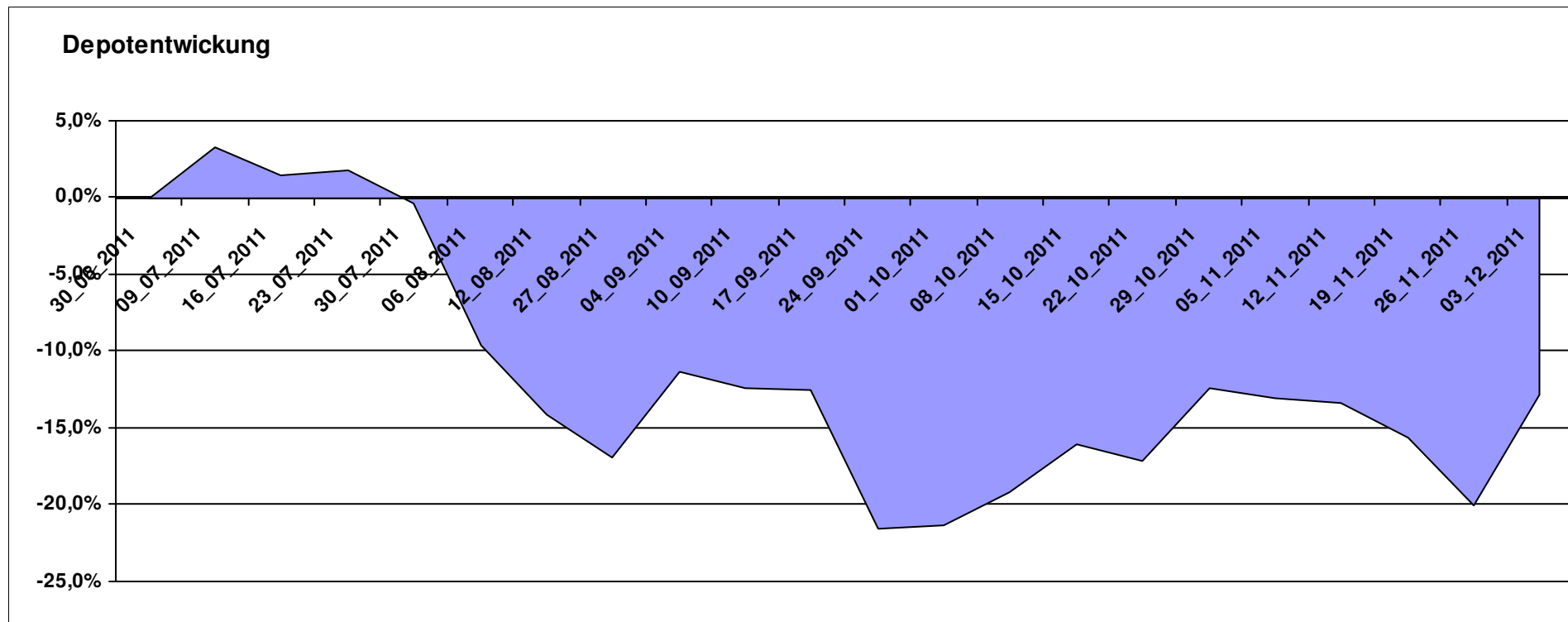
8.709,69

0,00

-1.290,30

-1.290,30

-12,90%



Aktuelle Depotübersicht

Letzter festgestellter Kurs vom: 03.12.2011

Bericht erstellt am: 03.12.2011 06:30:52

Karl Squell		Teilnehmer									
WKN	Wertpapier Name	Stück	Bestand Einstandspreis	MW	Aktuell letzter Kurs	Depotwert	Div.	Gewinn/Verlust Kurs	Summe	v.H	Portfolio
IE00B3VWMK93	CS ETF MSCI Japan Small Cap	28,276	2.000,00	70,73	71,51	2.022,03	0,00	22,03	22,03	1,10%	23,14%
LU0419741177	ComStage ETF Commerzbank Commodity EW	19,160	2.000,00	104,38	101,59	1.946,47	0,00	-53,53	-53,53	-2,68%	22,27%
LU0328476410	db x-trackers S&P SEL.FRONTIER	266,432	2.000,00	7,51	6,95	1.851,70	0,00	-148,30	-148,30	-7,41%	21,19%
LU0530124006	ComStage ETF DAILY DOUBLE SHORT BUND	23,514	2.000,00	85,06	71,23	1.674,88	0,00	-325,12	-325,12	-16,26%	19,17%
LU0411075376	db x-trackers LEVDAX DAILY ETF 1C	34,516	2.000,00	57,94	36,04	1.243,95	0,00	-756,05	-756,05	-37,80%	14,23%

Aktuelle Depotperformance

10.000,00

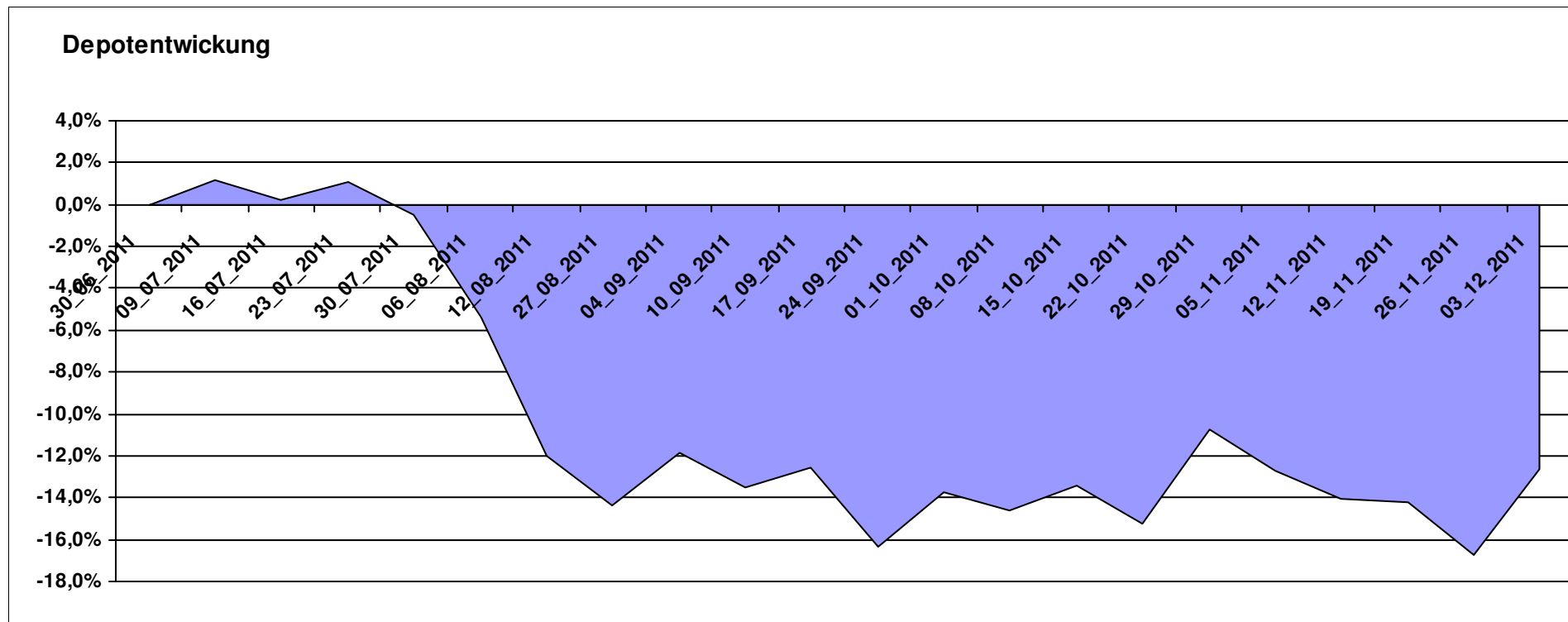
8.739,03

0,00

-1.260,96

-1.260,96

-12,61%



Aktuelle Depotübersicht

Letzter festgestellter Kurs vom: 03.12.2011

Bericht erstellt am: 03.12.2011 06:30:52

Keyboard		Teilnehmer									
WKN	Wertpapier Name	Stück	Bestand Einstandspreis	MW	Aktuell letzter Kurs	Depotwert	Div.	Gewinn/Verlust Kurs	Summe	v.H	Portfolio
FR0010135103	Carmignac Patrimoine	0,398	2.000,00	5022,57	5139,34	2.046,50	0,00	46,50	46,50	2,32%	21,35%
LU0292101796	db x-trackers DJ STOXX 600 OIL+GAS 1C	32,118	2.000,00	62,27	62,25	1.999,35	0,00	-0,65	-0,65	-0,03%	20,86%
GB0030932676	M&G Global Basic	83,577	2.000,00	23,93	23,36	1.952,36	0,00	-47,64	-47,64	-2,38%	20,37%
FR0000292278	Magellan	1,252	2.000,00	1597,54	1481,62	1.854,88	0,00	-145,12	-145,12	-7,26%	19,35%
LU0062756647	DWS Osteuropa	2,791	2.000,00	716,68	620,38	1.731,26	0,00	-268,74	-268,74	-13,44%	18,06%

Aktuelle Depotperformance

10.000,00

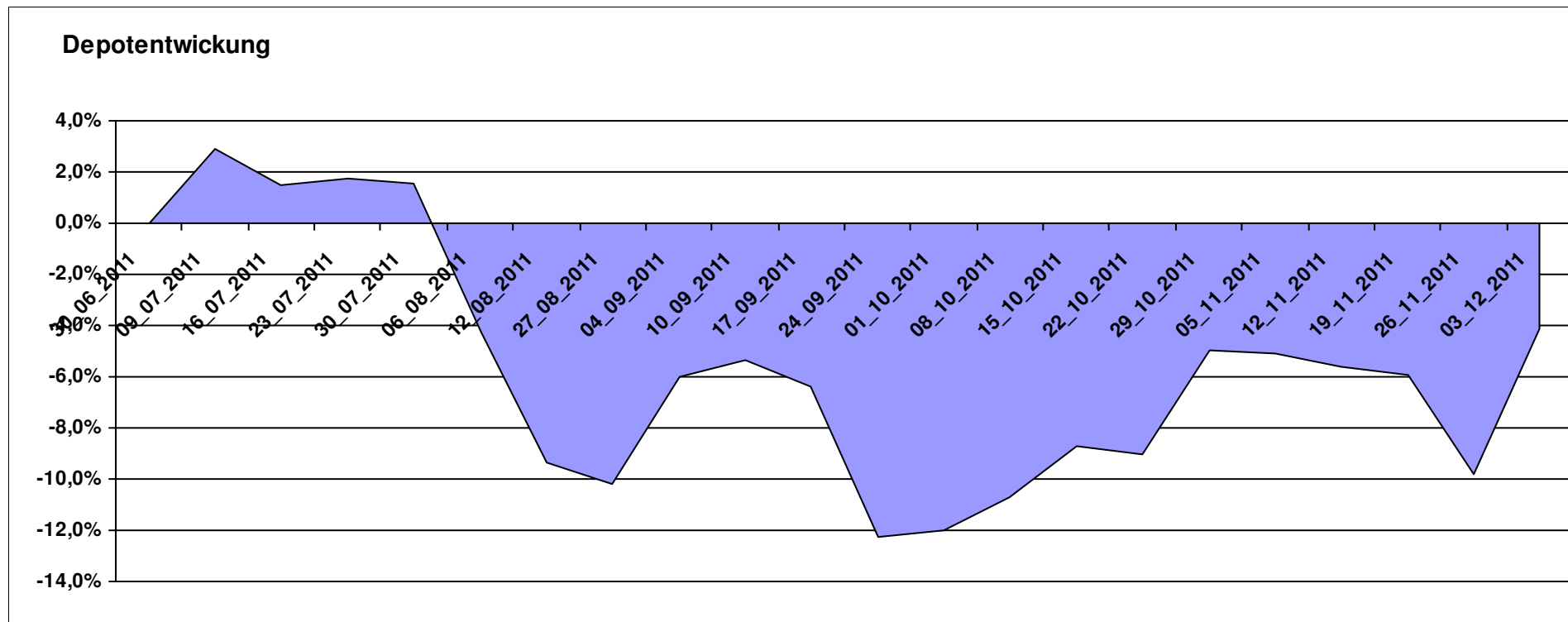
9.584,35

0,00

-415,66

-415,66

-4,16%



Aktuelle Depotübersicht

Letzter festgestellter Kurs vom: 03.12.2011

Bericht erstellt am: 03.12.2011 06:30:52

Kilroy		Teilnehmer									
WKN	Wertpapier Name	Stück	Bestand Einstandspreis	MW	Aktuell letzter Kurs	Depotwert	Div.	Gewinn/Verlust Kurs	Summe	v.H	Portfolio
LU0417510616	db x-trackers ES 50 D. Short Daily ETF	100,481	2.000,00	19,90	24,54	2.465,80	0,00	465,80	465,80	23,29%	23,44%
LU0488317701	ComStage ETF NYSE Arca Gold BUGS	55,603	2.000,00	35,97	43,31	2.408,16	0,00	408,16	408,16	20,41%	22,89%
LU0411078636	db x-trackers S&P 500 2x Inverse Daily ETF	161,681	2.000,00	12,37	12,85	2.077,61	0,00	77,61	77,61	3,88%	19,75%
LU0411078123	db x-trackers DB CB Light Energy Benchmark	107,885	2.000,00	18,54	17,03	1.837,29	0,00	-162,71	-162,71	-8,14%	17,46%
IE00B42Z5J44	iShares MSCI Japan Monthly EUR Hedged	78,003	2.000,00	25,64	22,20	1.731,90	0,00	-268,10	-268,10	-13,40%	16,46%

Aktuelle Depotperformance

10.000,00

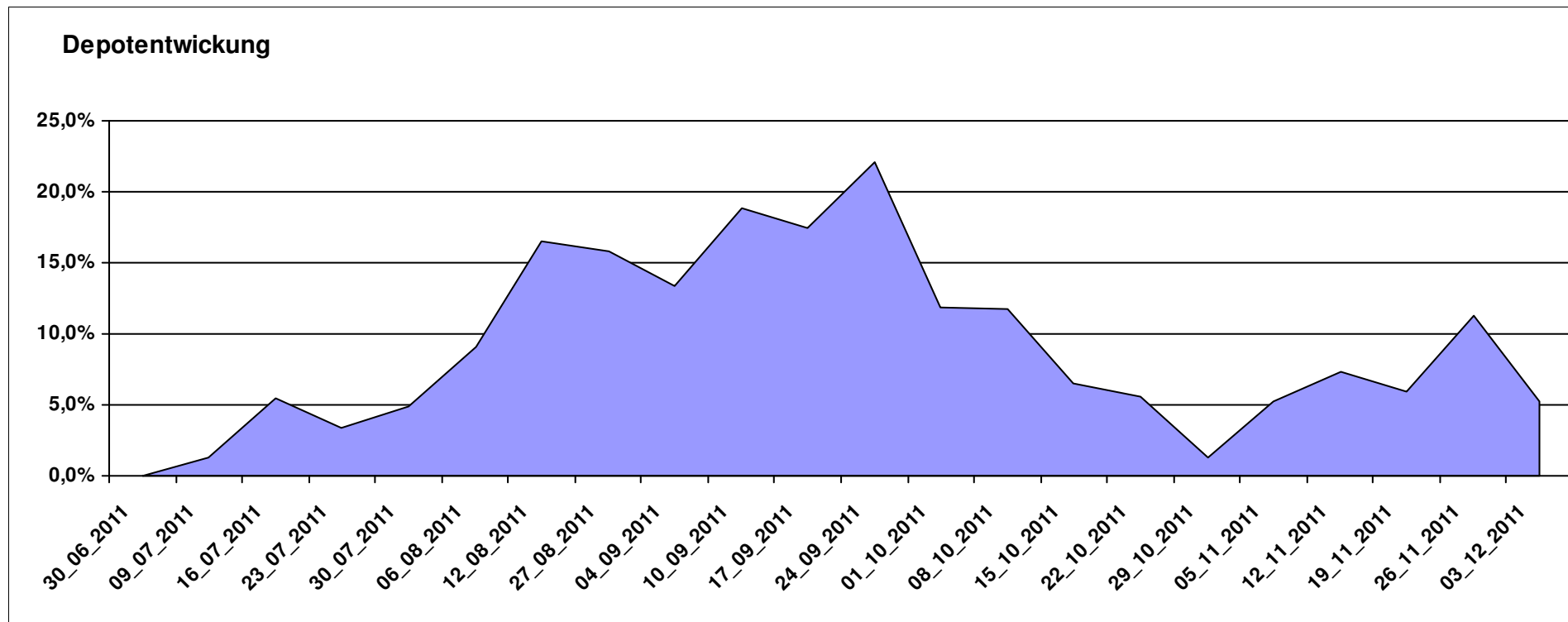
10.520,76

0,00

520,75

520,75

5,21%



Aktuelle Depotübersicht

Letzter festgestellter Kurs vom: 03.12.2011

Bericht erstellt am: 03.12.2011 06:30:52

Laser12		Teilnehmer									
WKN	Wertpapier Name	Stück	Bestand Einstandspreis	MW	Aktuell letzter Kurs	Depotwert	Div.	Gewinn/Verlust Kurs	Summe	v.H	Portfolio
LU0348744763	Allianz RCM Indonesia - A - USD	416,773	2.000,00	4,80	4,70	1.958,83	0,00	-41,17	-41,17	-2,06%	21,65%
LU0261332976	Caxton Equity A5	1,916	2.000,00	1043,89	988,03	1.892,98	0,00	-107,02	-107,02	-5,35%	20,93%
IE0000434252	Wanger US Smaller Companies	55,020	2.000,00	36,35	34,01	1.871,23	0,00	-128,77	-128,77	-6,44%	20,68%
IE0003842543	Invesco Korean Equity Fund A	99,361	2.000,00	20,13	17,52	1.740,81	0,00	-259,19	-259,19	-12,96%	19,24%
LU0135991148	ValueInvest LUX-JAPAN C1	12,279	1.635,67	133,21	128,89	1.582,63	0,00	-53,04	-53,04	-3,24%	17,49%
LU0504822510	LO Funds - Golden Age (CHF) P A	0,000	364,33	0,00	10,28	0,00	0,00	-364,33	-364,33	Abger.	0,00%

Aktuelle Depotperformance

10.000,00

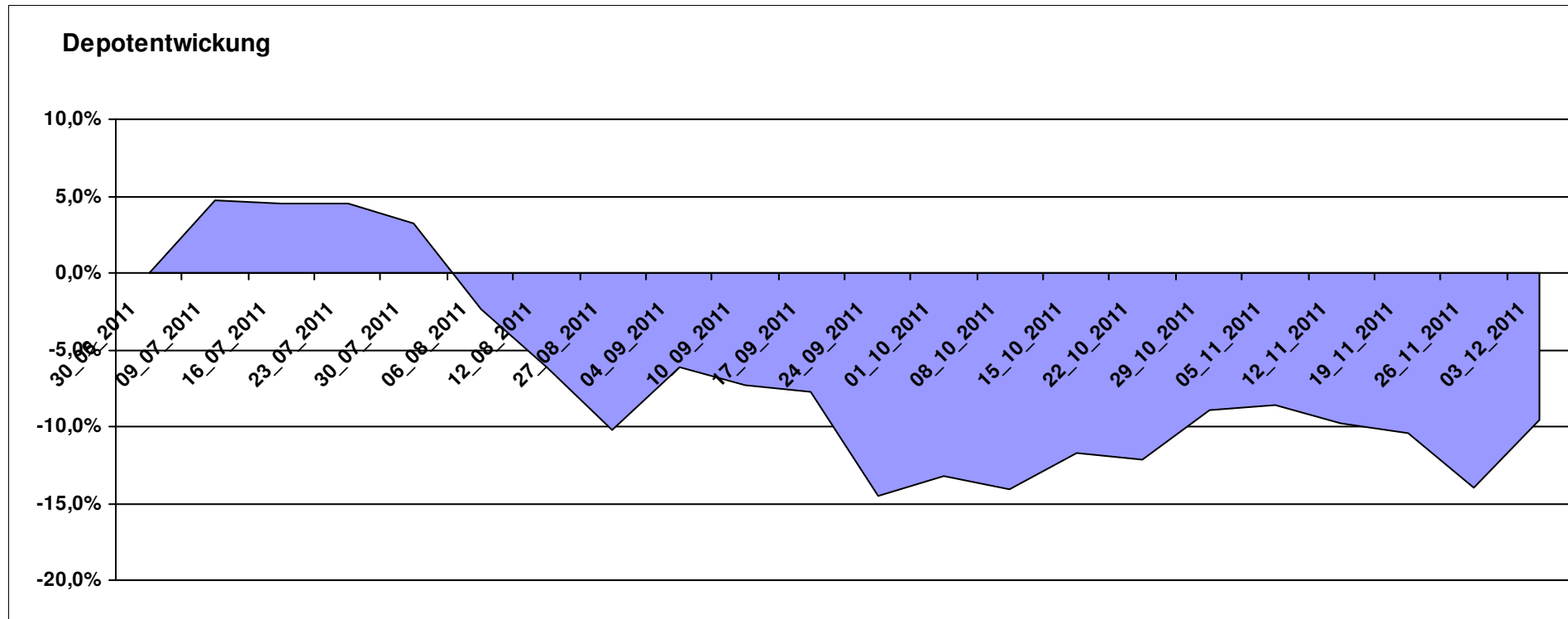
9.046,48

0,00

-953,53

-953,53

-9,54%



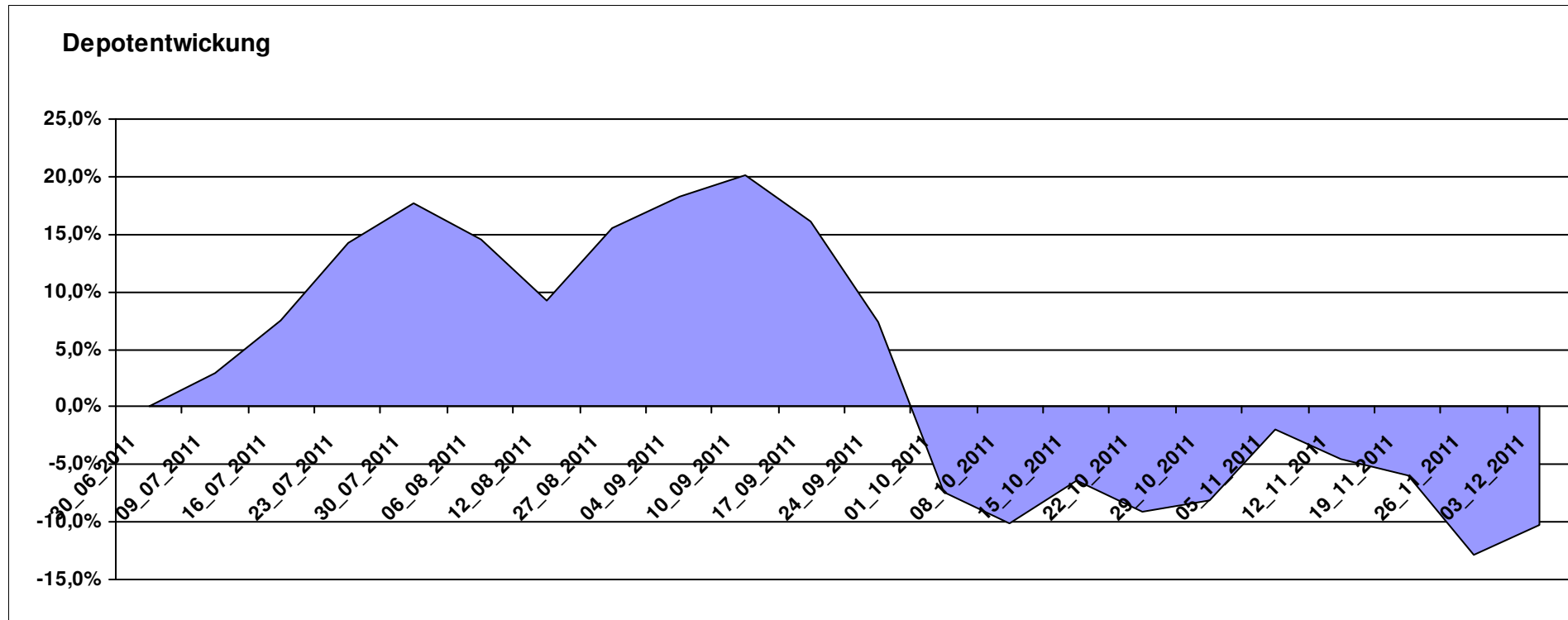
Aktuelle Depotübersicht

Letzter festgestellter Kurs vom: 03.12.2011

Bericht erstellt am: 03.12.2011 06:30:52

LBO1987		Teilnehmer									
WKN	Wertpapier Name	Stück	Bestand Einstandspreis	MW	letztter Kurs	Aktuell Depotwert	Div.	Gewinn/Verlust Kurs	Summe	v.H	Portfolio
GB0030932676	M&G Global Basic	83,577	2.000,00	23,93	23,36	1.952,36	0,00	-47,64	-47,64	-2,38%	21,74%
LU0132412106	Aberdeen - Emerging Market EQ FUND A2	45,350	2.000,00	44,10	42,65	1.934,16	0,00	-65,84	-65,84	-3,29%	21,54%
LU0360863863	ARERO	15,208	2.000,00	131,51	124,87	1.899,02	0,00	-100,98	-100,98	-5,05%	21,15%
LU0390137031	Templeton Frontier Markets A	127,796	2.000,00	15,65	13,51	1.726,52	0,00	-273,48	-273,48	-13,67%	19,23%
LI0023785673	TELL GOLD & SILBER FONDS A (CHF)	32,092	2.000,00	62,32	45,72	1.467,39	0,00	-532,61	-532,61	-26,63%	16,34%

Aktuelle Depotperformance 10.000,00 8.979,45 0,00 -1.020,55 -1.020,55 -10,21%



Aktuelle Depotübersicht

Letzter festgestellter Kurs vom: 03.12.2011

Bericht erstellt am: 03.12.2011 06:30:52

Limit		Teilnehmer									
WKN	Wertpapier Name	Stück	Bestand Einstandspreis	MW	Aktuell letzter Kurs	Depotwert	Div.	Gewinn/Verlust Kurs	Summe	v.H	Portfolio
LU0292105359	db x-trackers STOXX 600 FOOD & BEVERAGE	34,063	2.000,00	58,71	59,85	2.038,69	0,00	38,69	38,69	1,93%	22,03%
LU0374107992	AC Risk Parity 12 Fund	14,711	2.000,00	135,95	134,32	1.976,02	0,00	-23,98	-23,98	-1,20%	21,35%
LU0292107645	db x-trackers Emerging Markets	67,487	2.000,00	29,64	26,86	1.812,70	0,00	-187,30	-187,30	-9,37%	19,59%
DE0005561674	ETF Dachfonds	150,830	2.000,00	13,26	11,88	1.791,86	0,00	-208,14	-208,14	-10,41%	19,36%
LU0274211480	DAX® ETF	27,256	2.000,00	73,38	59,98	1.634,82	0,00	-365,18	-365,18	-18,26%	17,67%

Aktuelle Depotperformance

10.000,00

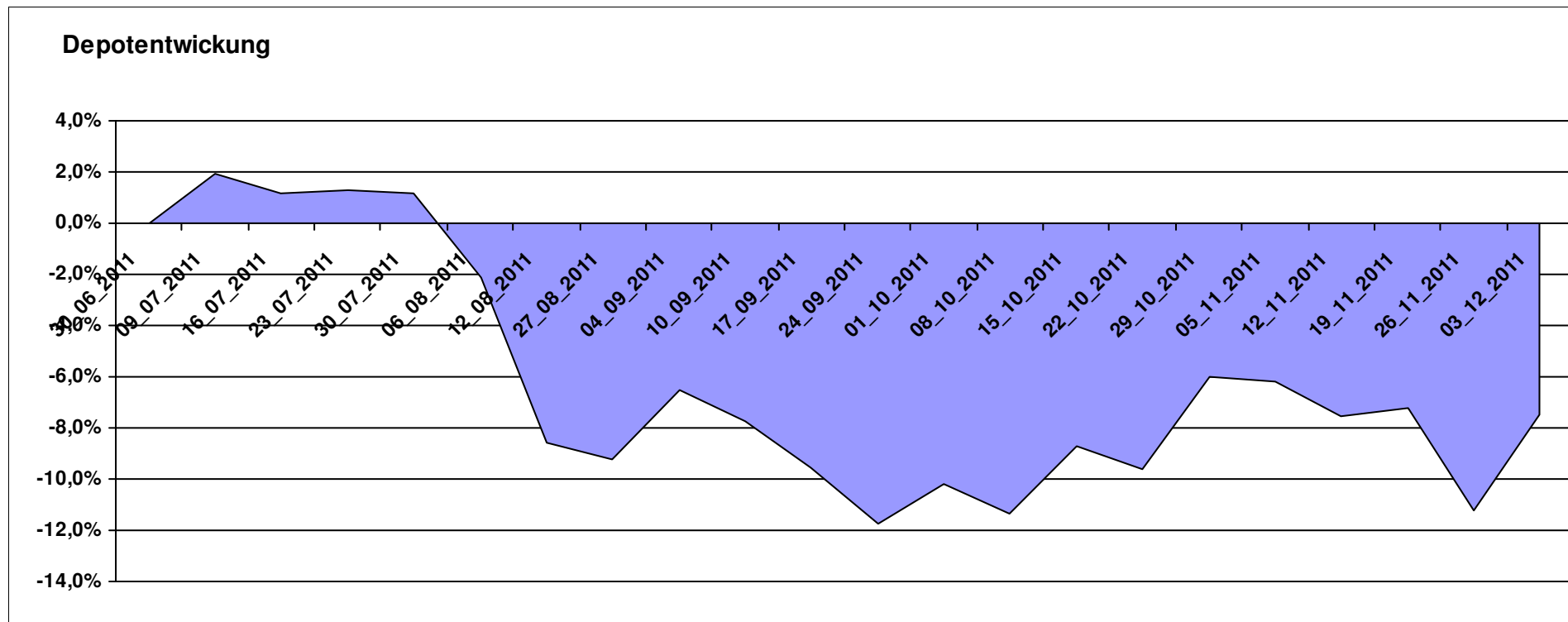
9.254,09

0,00

-745,92

-745,92

-7,46%



Aktuelle Depotübersicht

Letzter festgestellter Kurs vom: 03.12.2011

Bericht erstellt am: 03.12.2011 06:30:52

littleracer		Teilnehmer									
WKN	Wertpapier Name	Stück	Bestand Einstandspreis	MW	Aktuell letzter Kurs	Depotwert	Div.	Gewinn/Verlust Kurs	Summe	v.H	Portfolio
LU0323578657	FvS Multiple Opportunities R	14,407	2.020,29	140,23	145,96	2.102,84	0,00	82,55	82,55	4,09%	21,70%
LU0355228080	AC Stat. Val. Mkt N. Abs Ret B	17,100	2.000,00	116,96	116,05	1.984,44	0,00	-15,56	-15,56	-0,78%	20,48%
IE00B4YYYY703	PIMCO Funds - Global Multi-Asset Fund €	147,493	2.000,00	13,56	12,87	1.898,23	0,00	-101,77	-101,77	-5,09%	19,59%
LU0107944042	Multiadvisor Sicav - LOYS GLOBAL P	118,835	2.000,00	16,83	15,87	1.885,92	0,00	-114,08	-114,08	-5,70%	19,47%
LU0366534344	Pictet-Agriculture	14,219	2.000,00	140,66	127,81	1.817,29	0,00	-182,71	-182,71	-9,14%	18,76%
LU0375612230	Wallberg Global Microfinance P	0,000	-20,29	0,00	109,19	0,00	0,00	20,29	20,29	Abger.	0,00%

Aktuelle Depotperformance

10.000,00

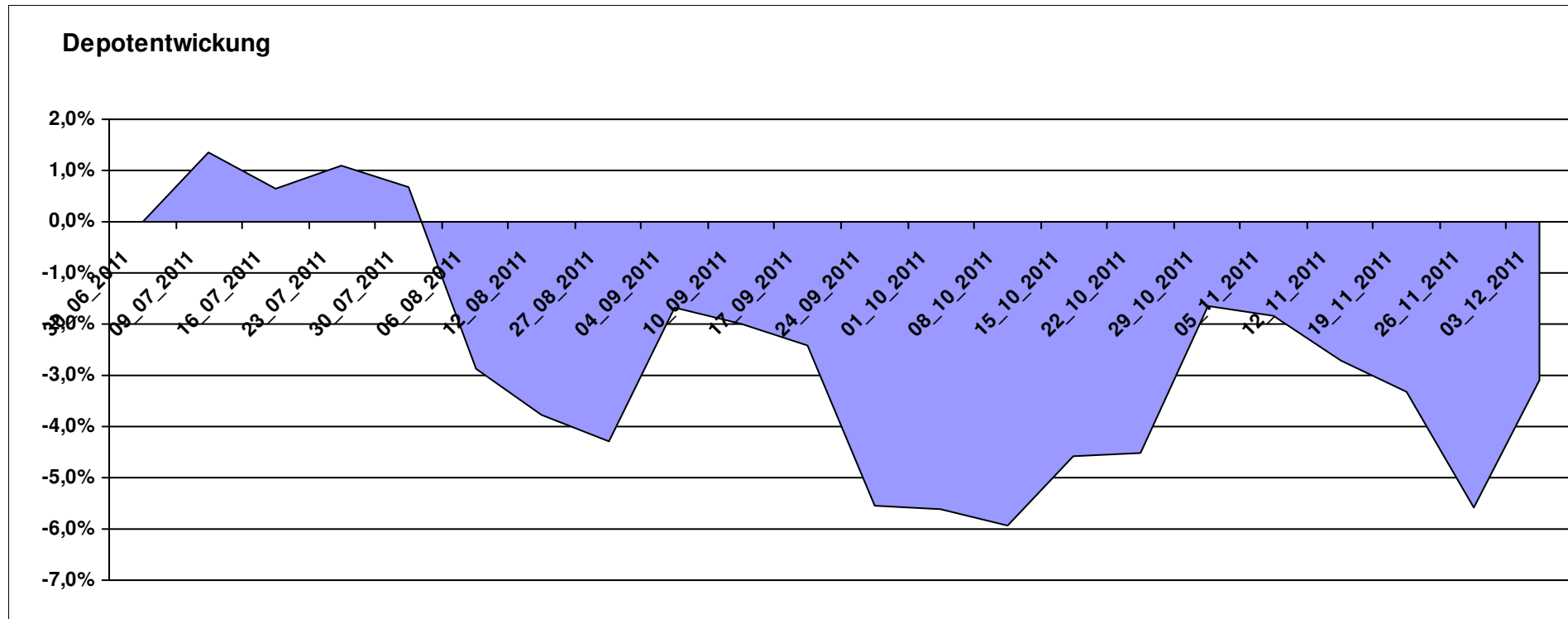
9.688,72

0,00

-311,28

-311,28

-3,11%



Aktuelle Depotübersicht

Letzter festgestellter Kurs vom: 03.12.2011

Bericht erstellt am: 03.12.2011 06:30:52

Ipj23 Teilnehmer											
WKN	Wertpapier Name	Stück	Bestand Einstandspreis	MW	Aktuell letzter Kurs	Depotwert	Div.	Gewinn/Verlust Kurs	Summe	v.H	Portfolio
LU0322249037	db x-trackers STOXX 600 Banks Short ETF	61,246	2.000,00	32,66	42,30	2.590,69	0,00	590,69	590,69	29,53%	24,23%
LU0432616737	Invesco Balanced-Risk Allocation	162,734	2.000,00	12,29	13,22	2.151,34	0,00	151,34	151,34	7,57%	20,12%
DE000A0RHG75	HANSAGold EUR-Klasse	25,934	2.000,00	77,12	80,88	2.097,51	0,00	97,51	97,51	4,88%	19,62%
LU0614925930	AC Quant - Spectrum Fund EUR B	18,610	2.103,49	113,03	105,13	1.956,47	0,00	-147,02	-147,02	-6,99%	18,30%
LU0417273223	Allianz Volatility Strategy	1,802	2.000,00	1110,07	1052,48	1.896,24	0,00	-103,76	-103,76	-5,19%	17,73%
LI0107994720	QBasis Futures Fund	0,000	-103,49	0,00	87,83	0,00	0,00	103,49	103,49	Abger.	0,00%

Aktuelle Depotperformance

10.000,00

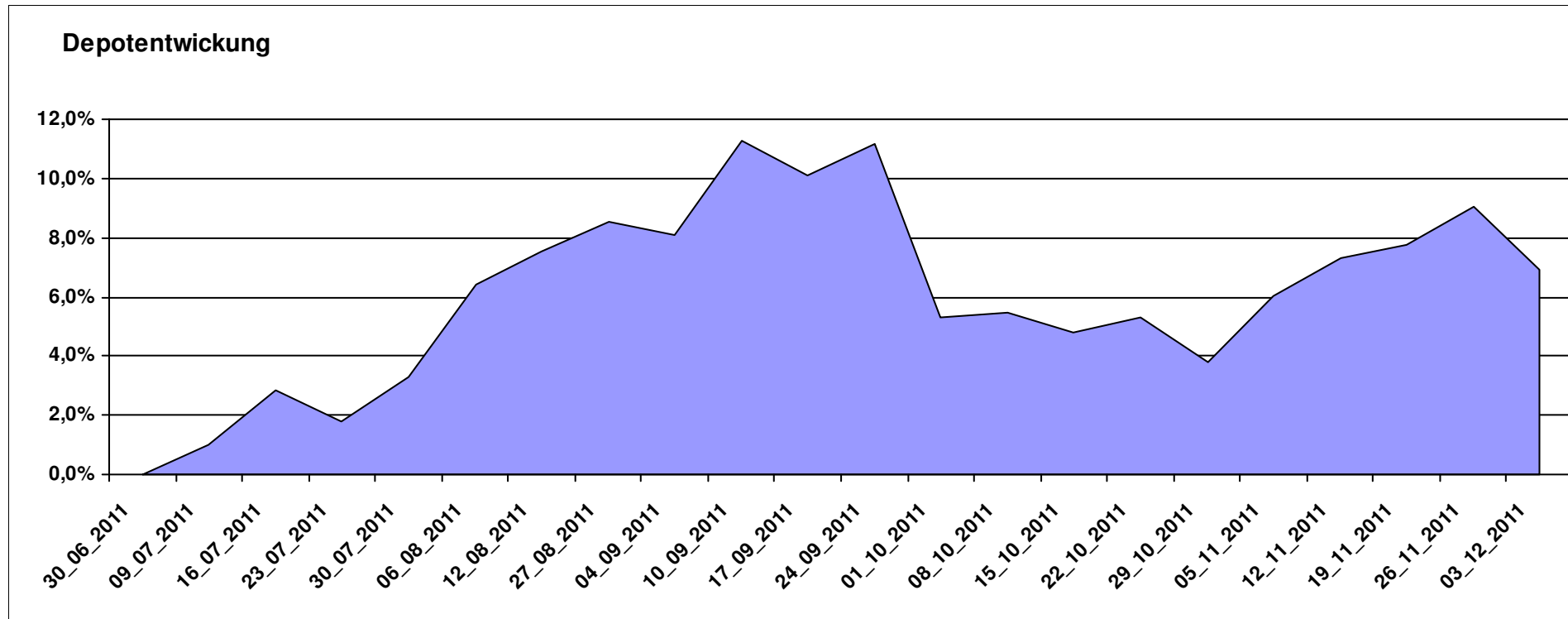
10.692,25

0,00

692,25

692,25

6,92%



Aktuelle Depotübersicht

Letzter festgestellter Kurs vom: 03.12.2011

Bericht erstellt am: 03.12.2011 06:30:52

maddin711		Teilnehmer									
WKN	Wertpapier Name	Stück	Bestand Einstandspreis	MW	letzte Kurs	Aktuell Depotwert	Div.	Gewinn/Verlust Kurs	Summe	v.H	Portfolio
LU0411075376	db x-trackers LEVDAX DAILY ETF 1C	104,224	3.209,07	30,79	36,04	3.756,25	0,00	547,18	547,18	17,05%	28,32%
LU0322249037	db x-trackers STOXX 600 Banks Short ETF	61,246	2.000,00	32,66	42,30	2.590,69	0,00	590,69	590,69	29,53%	19,53%
LU0417510616	db x-trackers ES 50 D. Short Daily ETF	100,481	2.000,00	19,90	24,54	2.465,80	0,00	465,80	465,80	23,29%	18,59%
LU0322251280	db x-trackers CAC 40® SHORT DAILY ETF 1C	39,173	2.000,00	51,06	60,57	2.372,70	0,00	372,70	372,70	18,64%	17,89%
LU0411078636	db x-trackers S&P 500 2x Inverse Daily ETF	161,681	2.000,00	12,37	12,85	2.077,61	0,00	77,61	77,61	3,88%	15,66%
LU0411075020	db x-trackers SHORTDAX X2 DAILY ETF 1C	0,000	-1.209,07	0,00	34,02	0,00	0,00	1209,07	1209,07	Abger.	0,00%

Aktuelle Depotperformance

10.000,00

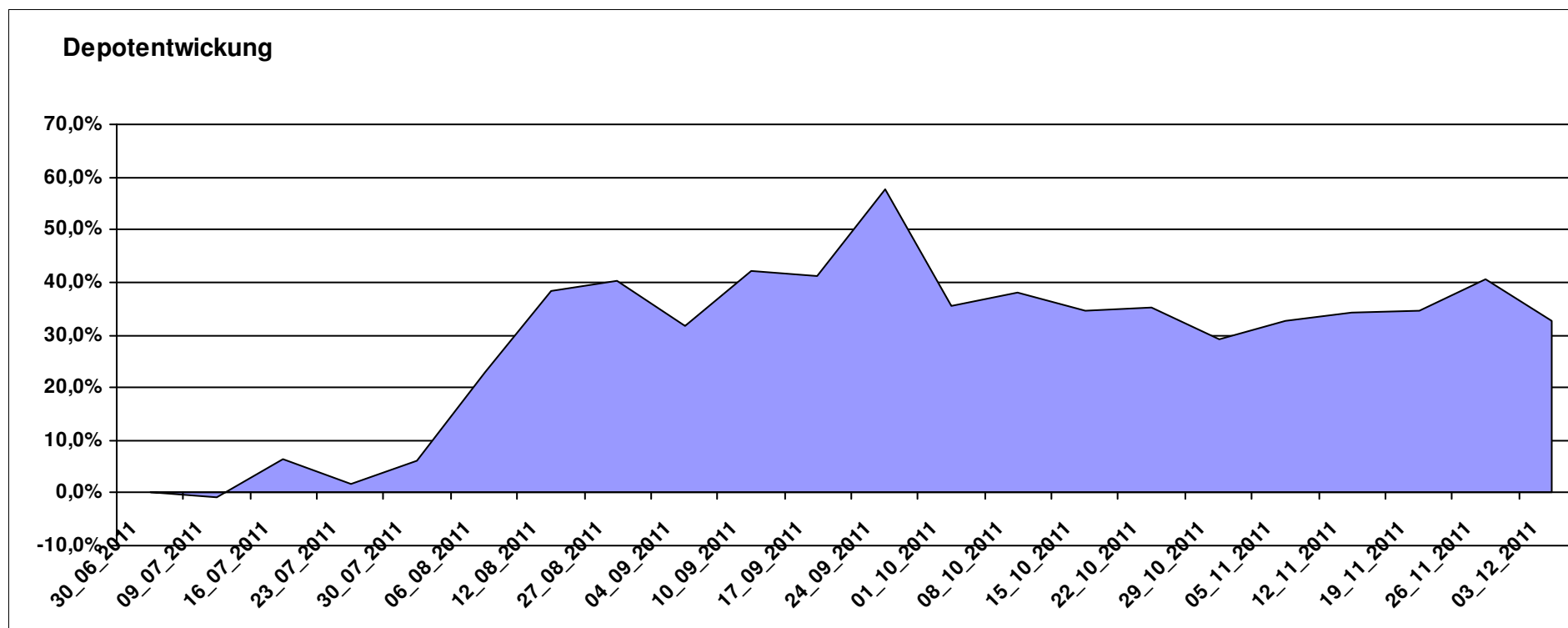
13.263,05

0,00

3.263,05

3.263,05

32,63%



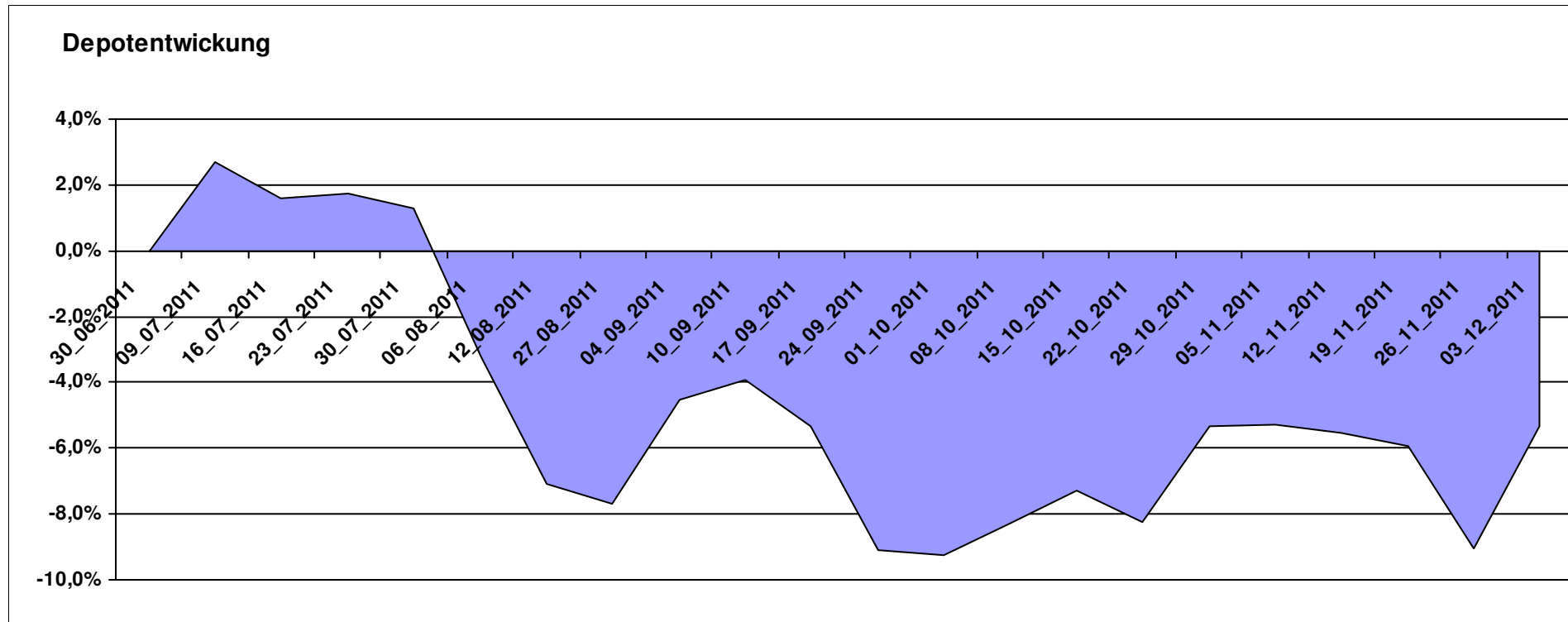
Aktuelle Depotübersicht

Letzter festgestellter Kurs vom: 03.12.2011

Bericht erstellt am: 03.12.2011 06:30:52

Marcise		Teilnehmer									
WKN	Wertpapier Name	Stück	Bestand Einstandspreis	MW	Aktuell letzter Kurs	Depotwert	Div.	Gewinn/Verlust Kurs	Summe	v.H	Portfolio
3B00B1VMCY93	M&G OPTIMAL INCOME FUND	140,848	2.000,00	14,20	14,32	2.016,94	0,00	16,94	16,94	0,85%	21,30%
GB0030932676	M&G Global Basic	83,577	2.000,00	23,93	23,36	1.952,36	0,00	-47,64	-47,64	-2,38%	20,62%
FR0000292278	Magellan	1,252	2.000,00	1597,54	1481,62	1.854,88	0,00	-145,12	-145,12	-7,26%	19,59%
LU0278937759	Aberdeen Global - Emerging Markets SC	175,297	2.000,00	11,41	10,57	1.852,89	0,00	-147,11	-147,11	-7,36%	19,57%
DE0005561674	ETF Dachfonds	150,830	2.000,00	13,26	11,88	1.791,86	0,00	-208,14	-208,14	-10,41%	18,92%

Aktuelle Depotperformance 10.000,00 9.468,93 0,00 -531,07 -531,07 -5,31%



Aktuelle Depotübersicht

Letzter festgestellter Kurs vom: 03.12.2011

Bericht erstellt am: 03.12.2011 06:30:52

Molari		Teilnehmer									
WKN	Wertpapier Name	Stück	Bestand Einstandspreis	MW	letztter Kurs	Aktuell Depotwert	Div.	Gewinn/Verlust Kurs	Summe	v.H	Portfolio
LU0158078906	Amundi Funds Thailand - AU	30,889	2.000,00	64,75	69,23	2.138,41	0,00	138,41	138,41	6,92%	23,38%
GB0030932676	M&G Global Basic	83,577	2.000,00	23,93	23,36	1.952,36	0,00	-47,64	-47,64	-2,38%	21,34%
LU0390137973	Templeton Frontier Markets	129,534	2.000,00	15,44	13,30	1.722,80	0,00	-277,20	-277,20	-13,86%	18,83%
LU0306632414	SLI Global SICAV European SC	171,086	2.000,00	11,69	9,87	1.688,62	0,00	-311,38	-311,38	-15,57%	18,46%
LU0407232692	Nestor Afrika Fonds B	15,224	2.000,00	131,37	108,04	1.644,82	0,00	-355,18	-355,18	-17,76%	17,98%

Aktuelle Depotperformance

10.000,00

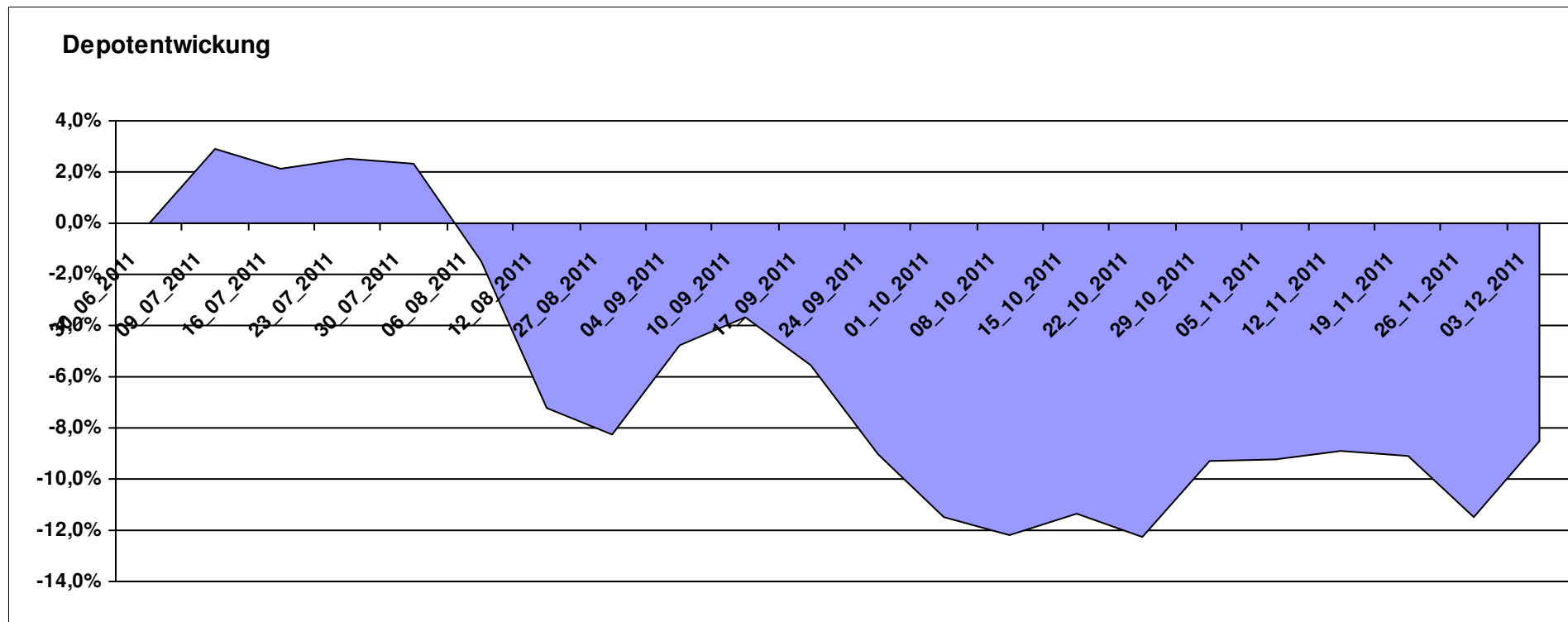
9.147,01

0,00

-852,99

-852,99

-8,53%



Aktuelle Depotübersicht

Letzter festgestellter Kurs vom: 03.12.2011

Bericht erstellt am: 03.12.2011 06:30:52

Padua		Teilnehmer									
WKN	Wertpapier Name	Stück	Bestand Einstandspreis	MW	letzte Kurs	Aktuell Depotwert	Div.	Gewinn/Verlust Kurs	Summe	v.H	Portfolio
IE0009516810	Janus US Flexible Income Fund EUR I	98,184	2.000,00	20,37	20,78	2.040,26	0,00	40,26	40,26	2,01%	23,40%
LU0323578574	FvS Multiple Opportunities F	11,538	1.666,93	144,47	151,17	1.744,24	0,00	77,31	77,31	4,64%	20,01%
LU0338690372	DB Platinum Agriculture Euro	0,249	2.000,00	8040,46	6907,58	1.718,21	0,00	-281,79	-281,79	-14,09%	19,71%
LU0198731027	Threadneedle (Lux)-Asia AEH	66,467	2.000,00	30,09	24,81	1.649,05	0,00	-350,95	-350,95	-17,55%	18,92%
LU0295015993	ING (L) Invest Emerging Markets X Cap (CZK)	38,872	2.000,00	51,45	40,28	1.565,74	0,00	-434,26	-434,26	-21,71%	17,96%
DE000A0M80Q3	AM Fortune Fund Offensive B	0,000	333,07	0,00	887,87	0,00	0,00	-333,07	-333,07	Abger.	0,00%

Aktuelle Depotperformance

10.000,00

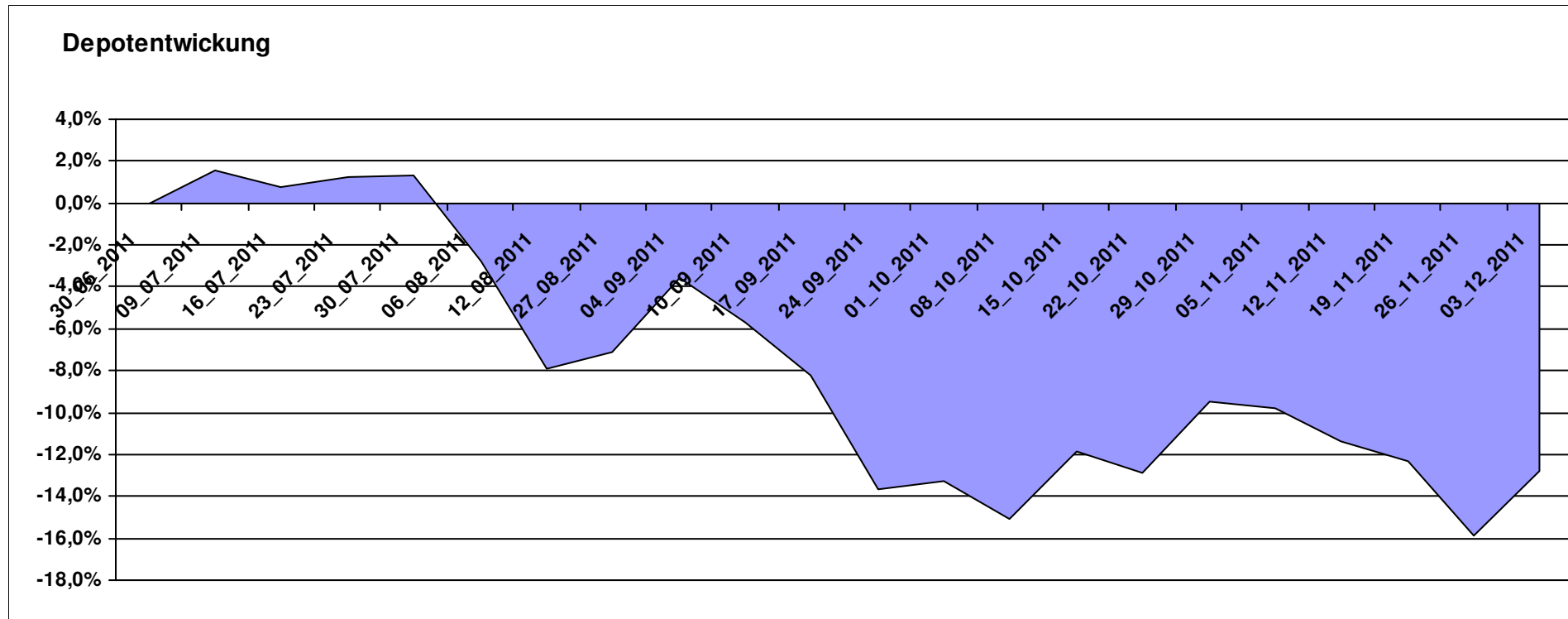
8.717,50

0,00

-1.282,51

-1.282,51

-12,83%



Aktuelle Depotübersicht

Letzter festgestellter Kurs vom: 03.12.2011

Bericht erstellt am: 03.12.2011 06:30:52

Pimboli		Teilnehmer									
WKN	Wertpapier Name	Stück	Bestand Einstandspreis	MW	Aktuell letzter Kurs	Depotwert	Div.	Gewinn/Verlust Kurs	Summe	v.H	Portfolio
AT0000615158	CONSTANTIA REAL ESTATE (T)	14,202	2.000,00	140,83	143,75	2.041,47	0,00	41,47	41,47	2,07%	22,54%
3B00B1VMCY93	M&G OPTIMAL INCOME FUND	140,848	2.000,00	14,20	14,32	2.016,94	0,00	16,94	16,94	0,85%	22,27%
GB0002771383	Threadneedle European SC Fund	486,157	2.000,00	4,11	3,64	1.769,61	0,00	-230,39	-230,39	-11,52%	19,54%
LU0129233093	Lupus alpha Smaller German Champions A	13,785	2.000,00	145,08	117,13	1.614,70	0,00	-385,30	-385,30	-19,27%	17,83%
LU0078113650	Morgan Stanley European Property Fund	92,721	2.000,00	21,57	17,39	1.612,42	0,00	-387,58	-387,58	-19,38%	17,81%

Aktuelle Depotperformance

10.000,00

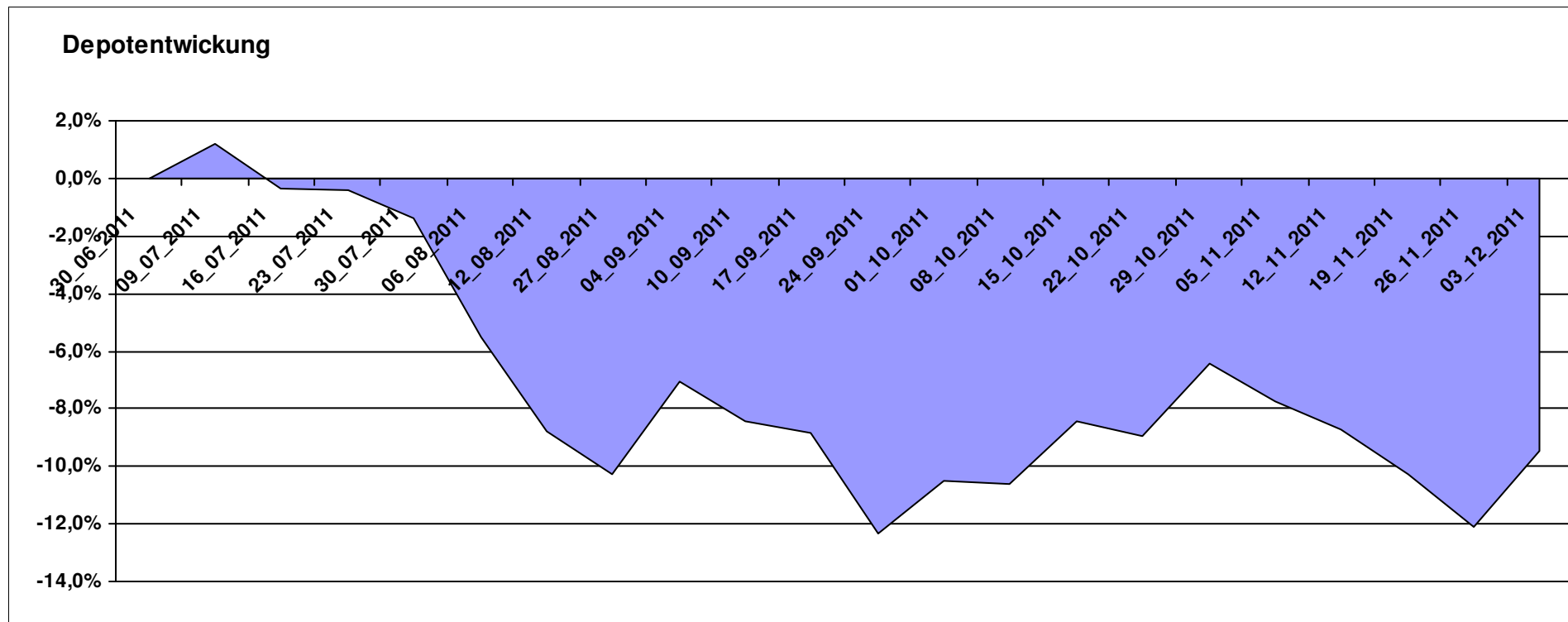
9.055,14

0,00

-944,86

-944,86

-9,45%



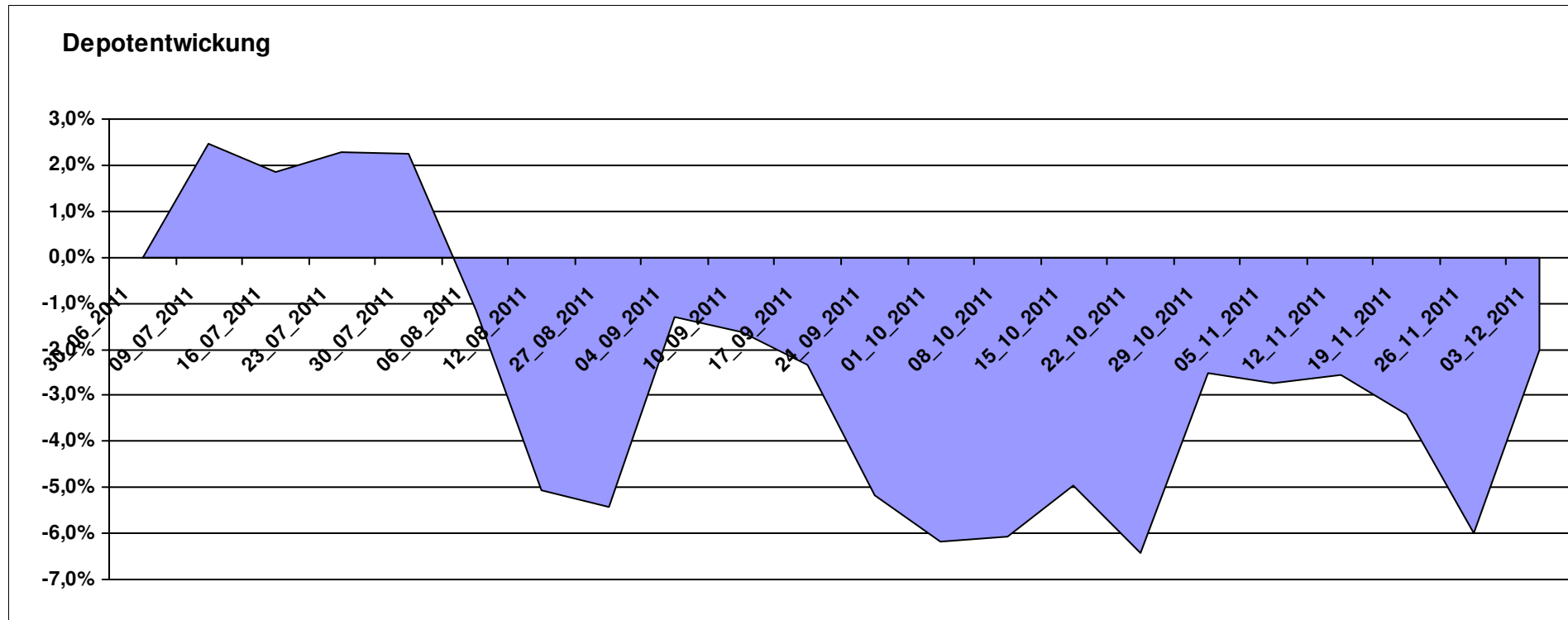
Aktuelle Depotübersicht

Letzter festgestellter Kurs vom: 03.12.2011

Bericht erstellt am: 03.12.2011 06:30:52

Postguru		Teilnehmer									
WKN	Wertpapier Name	Stück	Bestand Einstandspreis	MW	letztter Kurs	Aktuell Depotwert	Div.	Gewinn/Verlust Kurs	Summe	v.H	Portfolio
LU0055649056	DWS Gold Plus	1,183	2.000,00	1690,15	2099,48	2.484,37	0,00	484,37	484,37	24,22%	25,36%
FR0010149302	Carmignac Emergents	2,935	2.000,00	681,49	650,55	1.909,20	0,00	-90,80	-90,80	-4,54%	19,49%
JE000A0MKQK7	ETF Portfolio Global	192,493	2.000,00	10,39	9,56	1.840,23	0,00	-159,77	-159,77	-7,99%	18,78%
DE0005561674	ETF Dachfonds	150,830	2.000,00	13,26	11,88	1.791,86	0,00	-208,14	-208,14	-10,41%	18,29%
LU0222264441	DB Platinum Dynamic Aktien Plus R1C	14,953	2.000,00	133,75	118,54	1.772,56	0,00	-227,44	-227,44	-11,37%	18,09%

Aktuelle Depotperformance 10.000,00 9.798,22 0,00 -201,78 -201,78 -2,02%



Aktuelle Depotübersicht

Letzter festgestellter Kurs vom: 03.12.2011

Bericht erstellt am: 03.12.2011 06:30:52

PSTVA		Teilnehmer									
WKN	Wertpapier Name	Stück	Bestand Einstandspreis	MW	Aktuell letzter Kurs	Depotwert	Div.	Gewinn/Verlust Kurs	Summe	v.H	Portfolio
GB0030190366	First State Global Emerging Markets	348,554	2.000,00	5,74	5,62	1.958,87	0,00	-41,13	-41,13	-2,06%	22,00%
LU0171289498	BGF Latin American Fund A2 EUR	29,891	2.000,00	66,91	59,92	1.791,06	0,00	-208,94	-208,94	-10,45%	20,12%
LU0172157280	BGF World Mining Fund A2 EUR	35,255	2.000,00	56,73	49,52	1.745,81	0,00	-254,19	-254,19	-12,71%	19,61%
LU0278527428	Nordea-1 Nordic Eq SC BP	179,051	2.000,00	11,17	9,65	1.727,84	0,00	-272,16	-272,16	-13,61%	19,41%
LU0011850392	BGF Emerging Europe A2 EUR	19,928	2.000,00	100,36	84,27	1.679,35	0,00	-320,65	-320,65	-16,03%	18,86%

Aktuelle Depotperformance

10.000,00

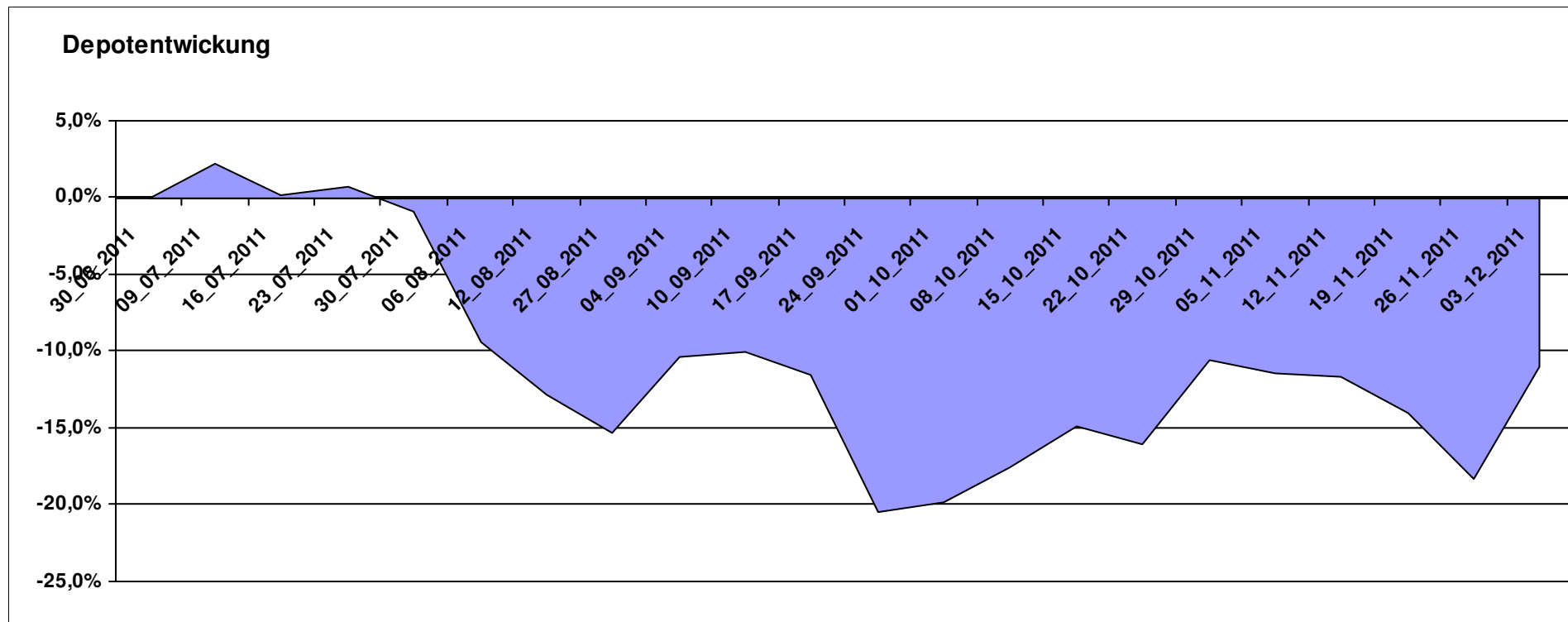
8.902,93

0,00

-1.097,05

-1.097,05

-10,97%



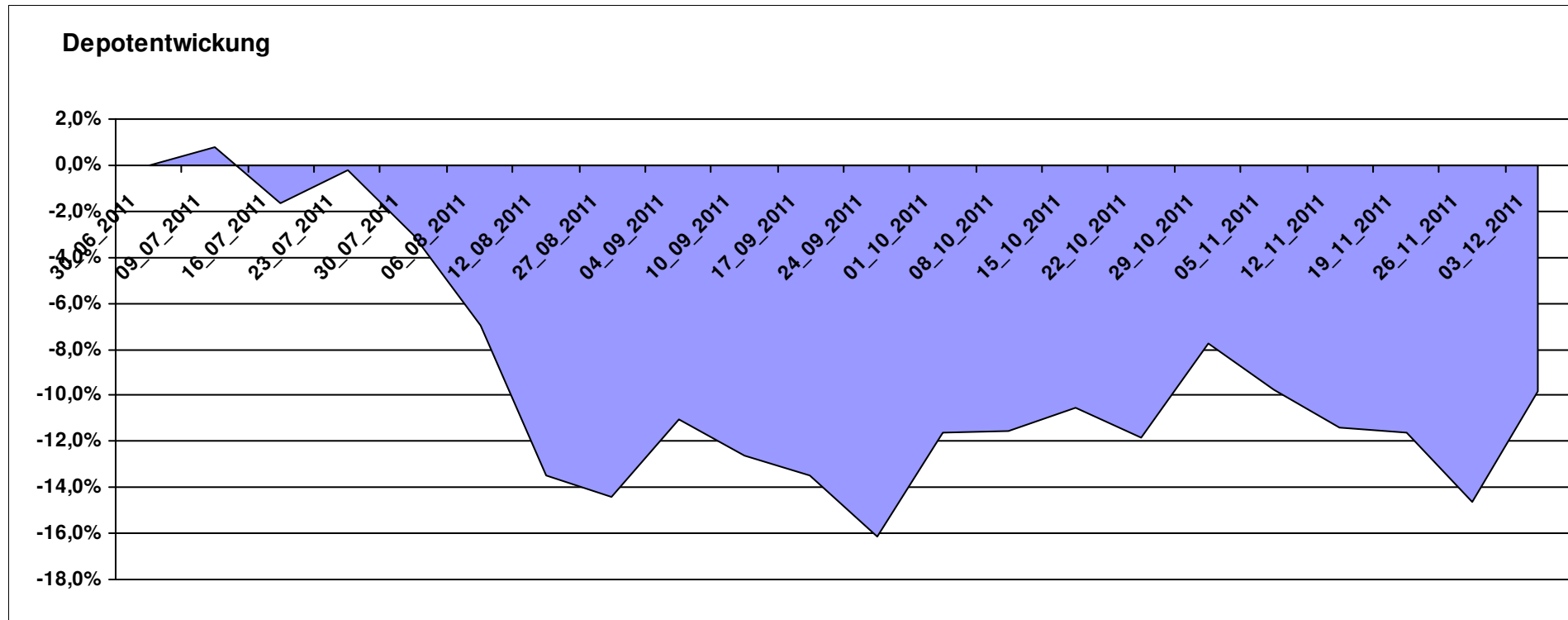
Aktuelle Depotübersicht

Letzter festgestellter Kurs vom: 03.12.2011

Bericht erstellt am: 03.12.2011 06:30:52

RandomWalker		Teilnehmer									
WKN	Wertpapier Name	Stück	Bestand Einstandspreis	MW	Aktuell letzter Kurs	Depotwert	Div.	Gewinn/Verlust Kurs	Summe	v.H	Portfolio
LU0356591882	db x-trackersUSD Money Market Fund	16,941	2.000,00	118,06	127,56	2.160,95	0,00	160,95	160,95	8,05%	23,96%
LU0274208692	db x-trackers MSCI World TRN	88,809	2.000,00	22,52	21,73	1.929,81	0,00	-70,19	-70,19	-3,51%	21,40%
LU0292096186	db x-trackers select dividend 100 Div	95,939	2.000,00	20,85	19,67	1.887,13	0,00	-112,87	-112,87	-5,64%	20,93%
LU0380865021	db x-trackers DJ EURO STOXX 50	62,897	2.000,00	31,80	26,07	1.639,73	0,00	-360,27	-360,27	-18,01%	18,18%
LU0292103651	db x-trackers STOXX 600 BANKS	56,525	2.000,00	35,38	24,77	1.400,12	0,00	-599,88	-599,88	-29,99%	15,53%

Aktuelle Depotperformance 10.000,00 9.017,74 0,00 -982,26 -982,26 -9,82%



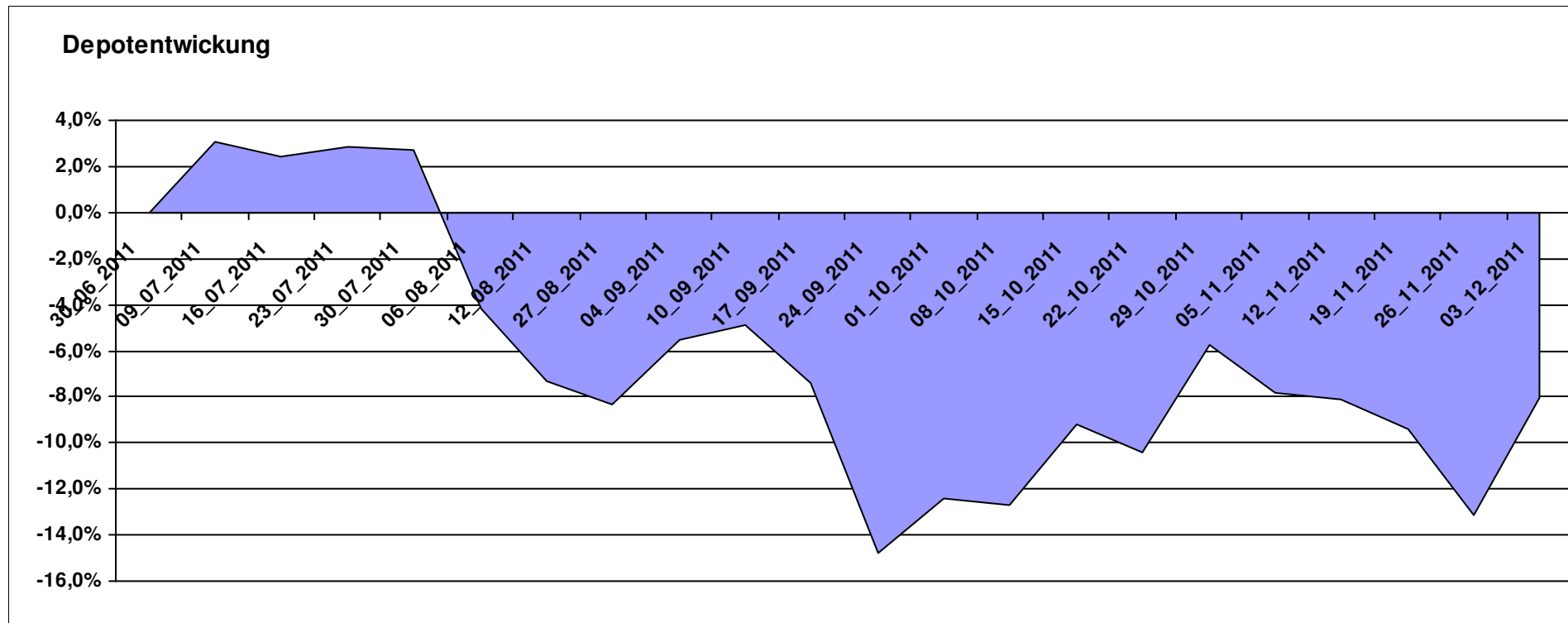
Aktuelle Depotübersicht

Letzter festgestellter Kurs vom: 03.12.2011

Bericht erstellt am: 03.12.2011 06:30:52

riddler218												Teilnehmer
WKN	Wertpapier Name	Stück	Bestand Einstandspreis	MW	letzte r Kurs	Aktuell Depotwert	Div.	Gewinn/Verlust Kurs	Summe	v.H	Portfolio	
LU0476289623	db x-trackers MSCI INDONESIA	185,687	2.000,00	10,77	10,52	1.953,43	0,00	-46,57	-46,57	-2,33%	21,24%	
GB0030932676	M&G Global Basic	83,577	2.000,00	23,93	23,36	1.952,36	0,00	-47,64	-47,64	-2,38%	21,23%	
LU0292106167	db x-trackers DBLCI-OY BALAN.INH.ANT.1C ON	58,663	2.000,00	34,09	31,83	1.867,25	0,00	-132,75	-132,75	-6,64%	20,30%	
IE0004766014	Comgest Growth MidCap Europe	180,668	2.000,00	11,07	9,89	1.786,81	0,00	-213,19	-213,19	-10,66%	19,43%	
DE0008490962	DWS Deutschland	16,920	2.000,00	118,20	96,70	1.636,21	0,00	-363,79	-363,79	-18,19%	17,79%	

Aktuelle Depotperformance 10.000,00 9.196,06 0,00 -803,94 -803,94 -8,04%



Aktuelle Depotübersicht

Letzter festgestellter Kurs vom: 03.12.2011

Bericht erstellt am: 03.12.2011 06:30:52

rolasys		Teilnehmer									
WKN	Wertpapier Name	Stück	Bestand Einstandspreis	MW	letztter Kurs	Aktuell Depotwert	Div.	Gewinn/Verlust Kurs	Summe	v.H	Portfolio
LU0488317701	ComStage ETF NYSE Arca Gold BUGS	67,645	2.609,06	38,57	43,31	2.929,70	0,00	320,64	320,64	12,29%	28,86%
DE0009781740	Acatis Aktien Global Fonds UI A	11,552	2.000,00	173,13	161,78	1.868,88	0,00	-131,12	-131,12	-6,56%	18,41%
LU0292107645	db x-trackers Emerging Markets	67,487	2.000,00	29,64	26,86	1.812,70	0,00	-187,30	-187,30	-9,37%	17,85%
LU0350835707	DJE - AGRAR & ERNAEHRUNG P	16,919	2.000,00	118,21	106,03	1.793,93	0,00	-206,07	-206,07	-10,30%	17,67%
LU0075056555	BGF World Mining Fund A2 USD	35,255	2.000,00	56,73	49,56	1.747,22	0,00	-252,78	-252,78	-12,64%	17,21%
LU0322249037	db x-trackers STOXX 600 Banks Short ETF	0,000	-609,06	0,00	42,30	0,00	0,00	609,06	609,06	Abger.	0,00%

Aktuelle Depotperformance

10.000,00

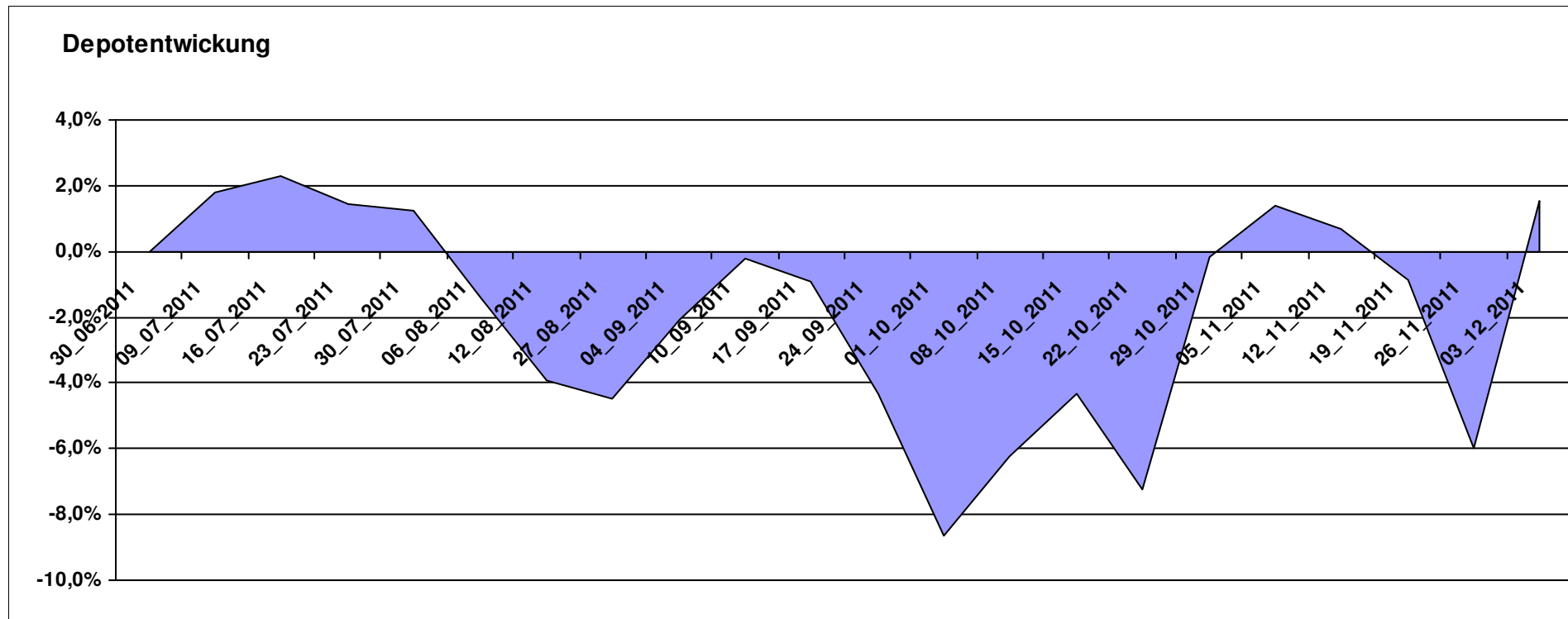
10.152,43

0,00

152,43

152,43

1,52%



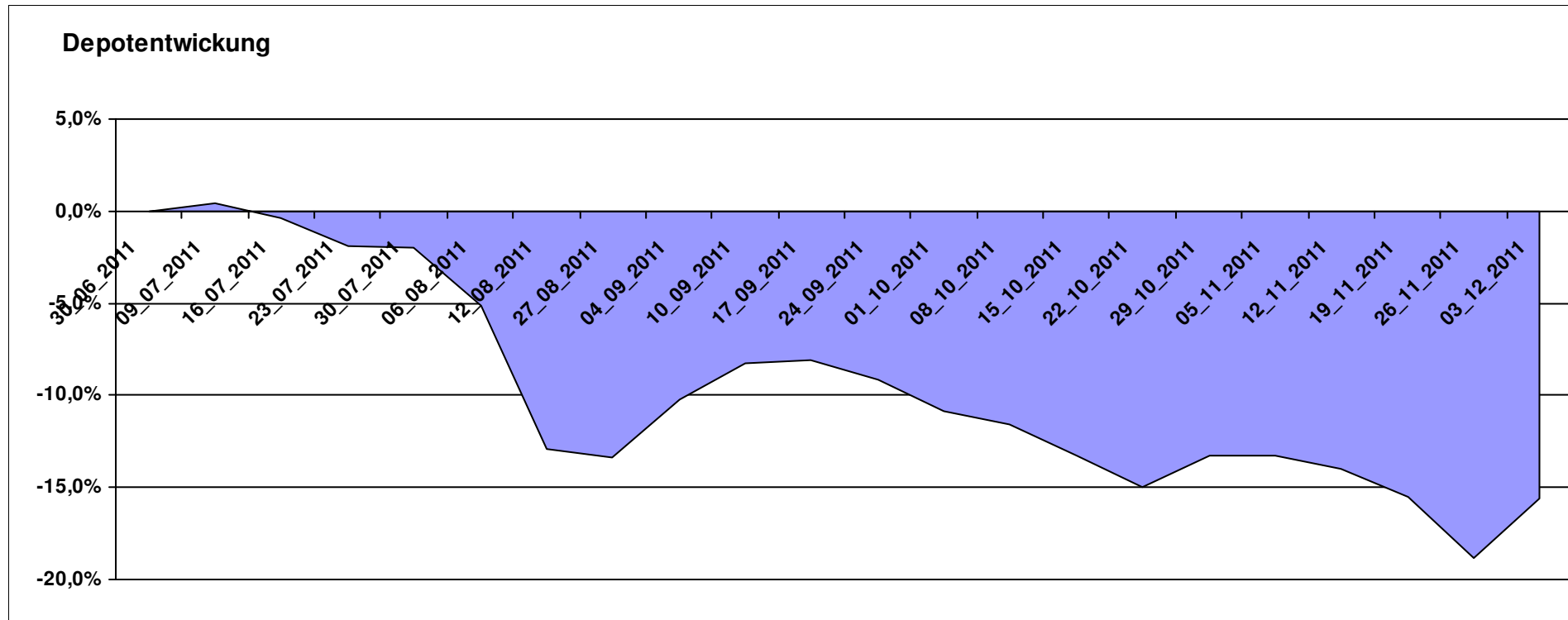
Aktuelle Depotübersicht

Letzter festgestellter Kurs vom: 03.12.2011

Bericht erstellt am: 03.12.2011 06:30:52

Roter Franz		Teilnehmer									
WKN	Wertpapier Name	Stück	Bestand Einstandspreis	MW	letztter Kurs	Aktuell Depotwert	Div.	Gewinn/Verlust Kurs	Summe	v.H	Portfolio
GB0033716282	Melchior Japan Opportunities Fund A	1773,499	2.000,00	1,13	1,05	1.862,17	0,00	-137,83	-137,83	-6,89%	22,06%
LU0390137031	Templeton Frontier Markets A	127,796	2.000,00	15,65	13,51	1.726,52	0,00	-273,48	-273,48	-13,67%	20,46%
LU0213961682	HSBC GIF Turkey Equity AC	95,923	2.000,00	20,85	17,76	1.703,60	0,00	-296,40	-296,40	-14,82%	20,18%
LU0375259446	Investec GSF - Africa & Middle East Fund F Acc	148,810	2.000,00	13,44	11,09	1.650,30	0,00	-349,70	-349,70	-17,49%	19,55%
LU0322252924	db x-trackers FTSE Vietnam Index ETF	98,517	2.000,00	20,30	15,20	1.497,46	0,00	-502,54	-502,54	-25,13%	17,74%

Aktuelle Depotperformance 10.000,00 8.440,05 0,00 -1.559,95 -1.559,95 -15,60%



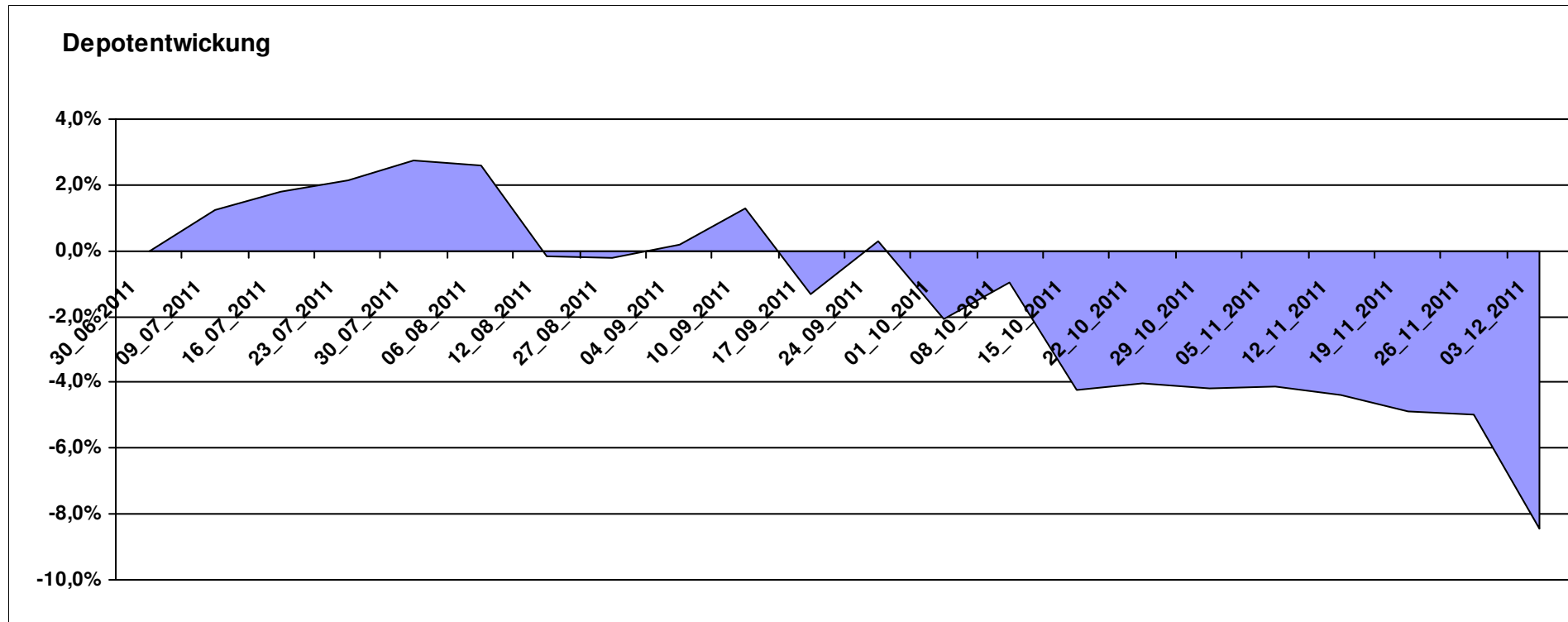
Aktuelle Depotübersicht

Letzter festgestellter Kurs vom: 03.12.2011

Bericht erstellt am: 03.12.2011 06:30:52

SchinziIord		Teilnehmer									
WKN	Wertpapier Name	Stück	Bestand Einstandspreis	MW	letztter Kurs	Aktuell Depotwert	Div.	Gewinn/Verlust Kurs	Summe	v.H	Portfolio
LU0424370004	Man AHL Trend	20,317	2.000,00	98,44	96,89	1.968,51	0,00	-31,49	-31,49	-1,57%	21,50%
LI0107994720	QBasis Futures Fund	21,697	2.000,00	92,18	87,83	1.905,62	0,00	-94,38	-94,38	-4,72%	20,81%
AT0000A0BK00	SALUS ALPHA DIRECTIONAL MARKETS (VA)	19,183	2.000,00	104,26	96,48	1.850,76	0,00	-149,24	-149,24	-7,46%	20,21%
DE0005561674	ETF Dachfonds	150,830	2.000,00	13,26	11,88	1.791,86	0,00	-208,14	-208,14	-10,41%	19,57%
AT0000A08QK3	SALUS ALPHA MANAGED FUTURES VT	18,870	2.000,00	105,99	86,96	1.640,91	0,00	-359,09	-359,09	-17,95%	17,92%

Aktuelle Depotperformance 10.000,00 9.157,66 0,00 -842,35 -842,35 -8,42%



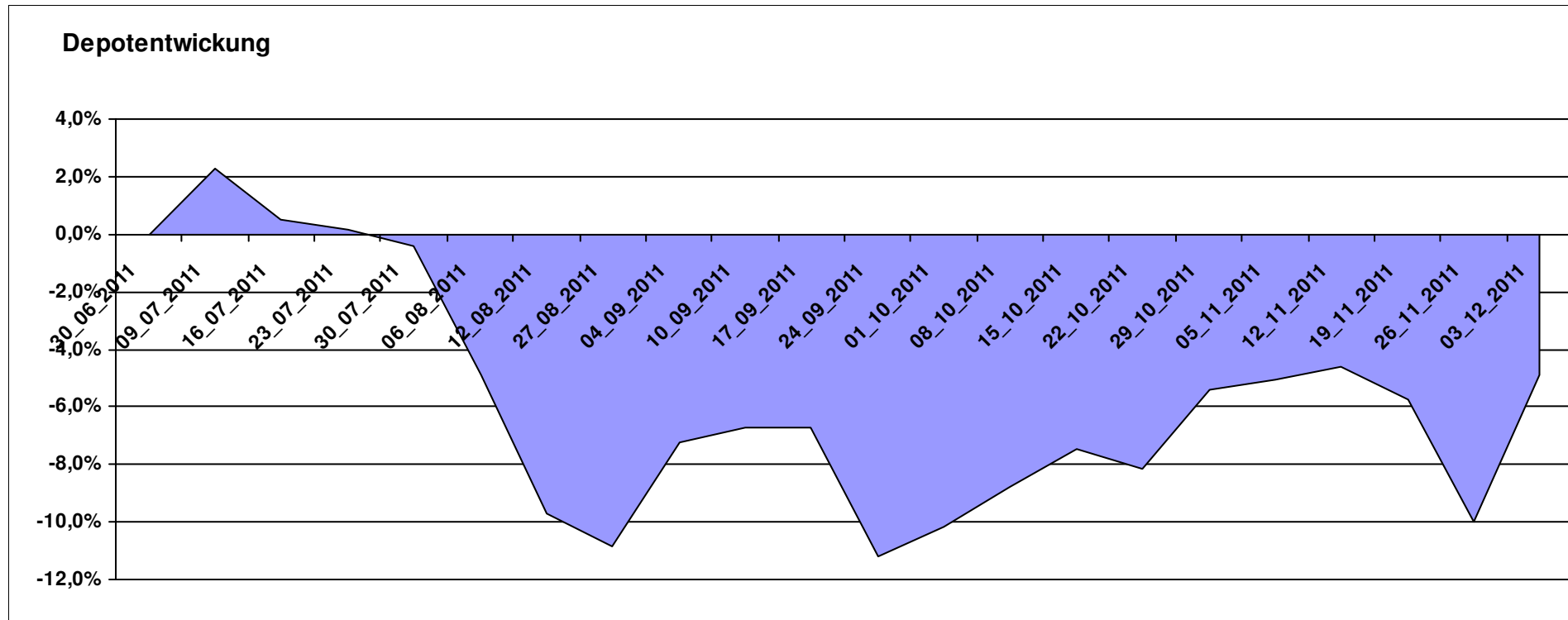
Aktuelle Depotübersicht

Letzter festgestellter Kurs vom: 03.12.2011

Bericht erstellt am: 03.12.2011 06:30:52

Senna		Teilnehmer									
WKN	Wertpapier Name	Stück	Bestand Einstandspreis	MW	Aktuell letzter Kurs	Depotwert	Div.	Gewinn/Verlust Kurs	Summe	v.H	Portfolio
IE0004515239	ENNISMORE EUROPEAN SC	27,364	2.000,00	73,09	74,85	2.048,16	0,00	48,16	48,16	2,41%	21,54%
LU0205193047	Schroder ISF-US Small & Mid-Cap	18,039	2.000,00	110,87	110,79	1.998,56	0,00	-1,44	-1,44	-0,07%	21,02%
GB0033874214	First State Asia Pacific Leaders	495,203	2.000,00	4,04	4,03	1.995,67	0,00	-4,33	-4,33	-0,22%	20,99%
LU0072463663	BGF Latin American Fund A2 USD	29,877	2.000,00	66,94	59,98	1.792,03	0,00	-207,97	-207,97	-10,40%	18,85%
IE00B0T0FN89	Griffin Ottoman Fund	16,412	2.000,00	121,86	102,04	1.674,71	0,00	-325,29	-325,29	-16,26%	17,61%

Aktuelle Depotperformance 10.000,00 9.509,13 0,00 -490,87 -490,87 -4,91%



Aktuelle Depotübersicht

Letzter festgestellter Kurs vom: 03.12.2011

Bericht erstellt am: 03.12.2011 06:30:52

Skywalker		Teilnehmer									
WKN	Wertpapier Name	Stück	Bestand Einstandspreis	MW	Aktuell letzter Kurs	Depotwert	Div.	Gewinn/Verlust Kurs	Summe	v.H	Portfolio
DE0009807016	Hausinvest	48,438	2.000,00	41,29	41,77	2.023,25	0,00	23,25	23,25	1,16%	23,31%
DE0008475096	Allianz RCM Rohstoffonds	15,902	2.000,00	125,77	107,84	1.714,88	0,00	-285,12	-285,12	-14,26%	19,76%
DE0008481763	Allianz RCM Nebenwerte Deutschland	13,436	2.000,00	148,85	123,60	1.660,73	0,00	-339,27	-339,27	-16,96%	19,13%
LU0407232692	Nestor Afrika Fonds B	15,224	2.000,00	131,37	108,04	1.644,82	0,00	-355,18	-355,18	-17,76%	18,95%
DE0008490962	DWS Deutschland	16,920	2.000,00	118,20	96,70	1.636,21	0,00	-363,79	-363,79	-18,19%	18,85%

Aktuelle Depotperformance

10.000,00

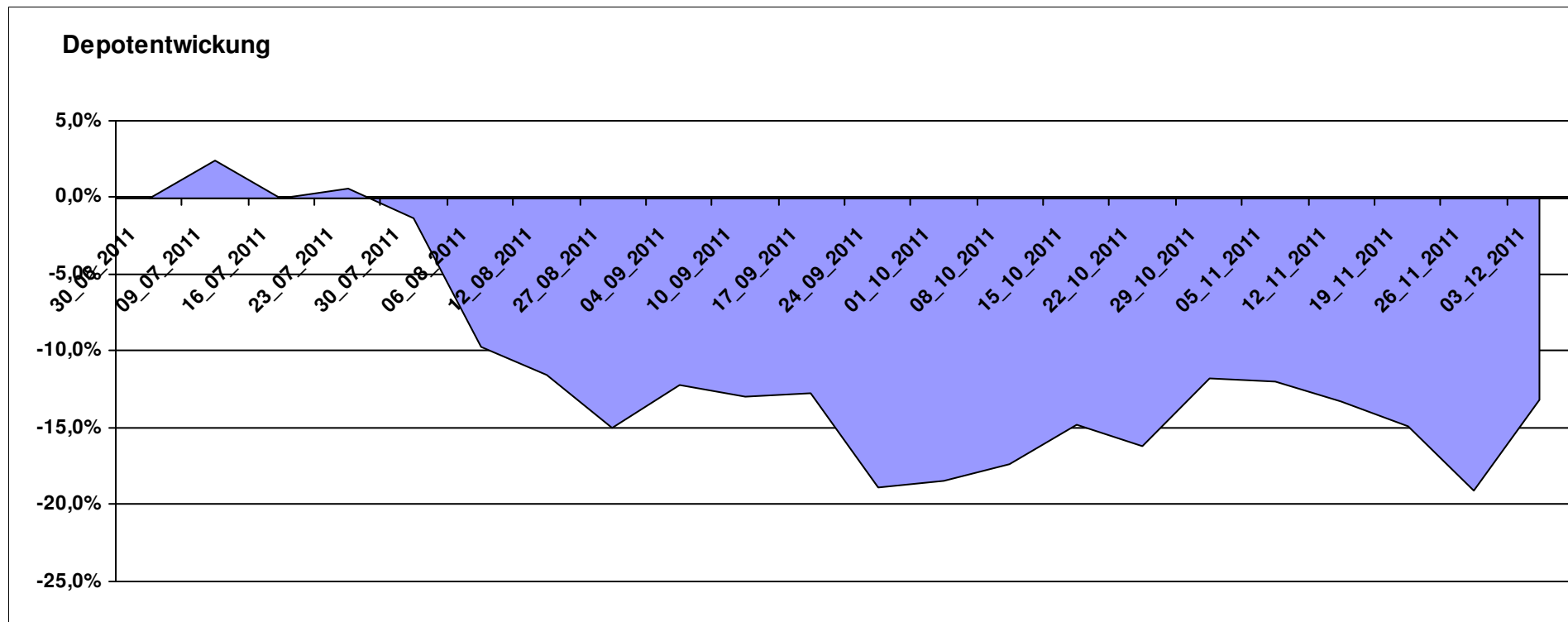
8.679,89

0,00

-1.320,11

-1.320,11

-13,20%



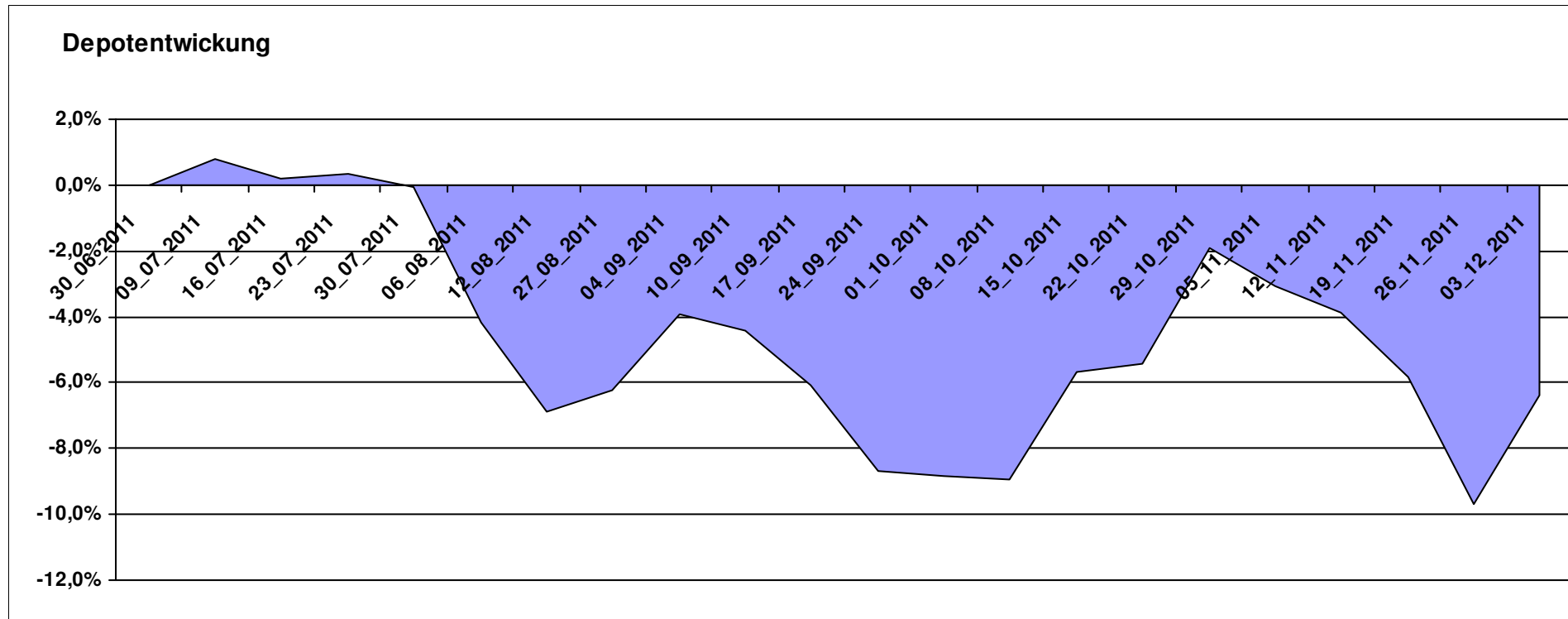
Aktuelle Depotübersicht

Letzter festgestellter Kurs vom: 03.12.2011

Bericht erstellt am: 03.12.2011 06:30:52

Snowky		Teilnehmer									
WKN	Wertpapier Name	Stück	Bestand Einstandspreis	MW	letztter Kurs	Aktuell Depotwert	Div.	Gewinn/Verlust Kurs	Summe	v.H	Portfolio
LU0254360752	CS Equity Fund (Lux) Global Prestige B	172,723	2.160,77	12,51	14,09	2.433,67	0,00	272,90	272,90	12,63%	25,99%
LU0069514817	LiLux Convert	12,157	2.000,00	164,51	148,78	1.808,77	0,00	-191,23	-191,23	-9,56%	19,32%
LU0278527428	Nordea-1 Nordic Eq SC BP	179,051	2.000,00	11,17	9,65	1.727,84	0,00	-272,16	-272,16	-13,61%	18,45%
LU0338690372	DB Platinum Agriculture Euro	0,249	2.000,00	8040,46	6907,58	1.718,21	0,00	-281,79	-281,79	-14,09%	18,35%
LU0090303289	Multiadvisor Sicav Esprit	22,686	2.000,00	88,16	73,79	1.674,00	0,00	-326,00	-326,00	-16,30%	17,88%
LU0261454143	SGAM Fund Eqs Luxury & Lifestyle A (USD)	0,000	-160,77	0,00	99,93	0,00	0,00	160,77	160,77	Abger.	0,00%
			10.000,00			9.362,49	0,00	-637,51	-637,51	-6,38%	

Aktuelle Depotperformance



Aktuelle Depotübersicht

Letzter festgestellter Kurs vom: 03.12.2011

Bericht erstellt am: 03.12.2011 06:30:52

vanity		Teilnehmer									
WKN	Wertpapier Name	Stück	Bestand Einstandspreis	MW	Aktuell letzter Kurs	Depotwert	Div.	Gewinn/Verlust Kurs	Summe	v.H	Portfolio
LU0292100046	db x-trackers MSCI Korea TRN	45,967	2.000,00	43,51	40,83	1.876,83	0,00	-123,17	-123,17	-6,16%	24,64%
LU0252635023	Lyxor DAXplus Covered Call	31,156	2.000,00	64,19	56,74	1.767,81	0,00	-232,19	-232,19	-11,61%	23,20%
FR0010168781	Lyxor ETF MSCI EMU Value	17,999	2.000,00	111,12	80,21	1.443,72	0,00	-556,28	-556,28	-27,81%	18,95%
LU0392496930	ComStage ETF DJ EURO STOXX 50 Lev.	103,578	2.000,00	19,31	12,24	1.267,80	0,00	-732,20	-732,20	-36,61%	16,64%
LU0252634307	Lyxor ETF LEVDAX	36,427	2.000,00	54,90	34,65	1.262,21	0,00	-737,79	-737,79	-36,89%	16,57%

Aktuelle Depotperformance

10.000,00

7.618,37

0,00

-2.381,64

-2.381,64

-23,82%

