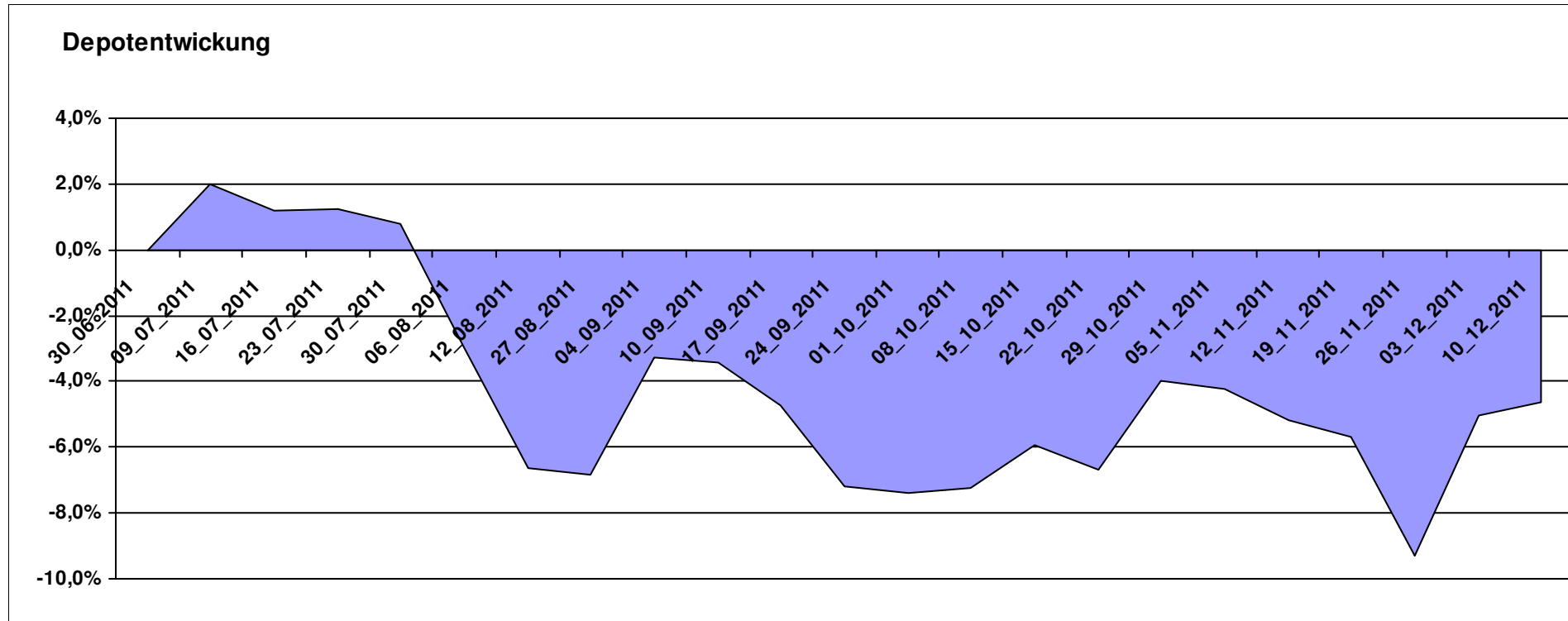


Aktuelle Depotübersicht

Letzter festgestellter Kurs vom: 10.12.2011

Bericht erstellt am: 10.12.2011 07:48:35

[BM] ARERO		Benchmark									
WKN	Wertpapier Name	Stück	Bestand Einstandspreis	MW	letztter Kurs	Aktuell Depotwert	Div.	Gewinn/Verlust Kurs	Summe	v.H	Portfolio
LU0360863863	ARERO	76,040	10.000,00	131,51	125,43	9.537,68	0,00	-462,32	-462,32	-4,62%	100,00%
Aktuelle Depotperformance			10.000,00			9.537,68	0,00	-462,32	-462,32	-4,62%	



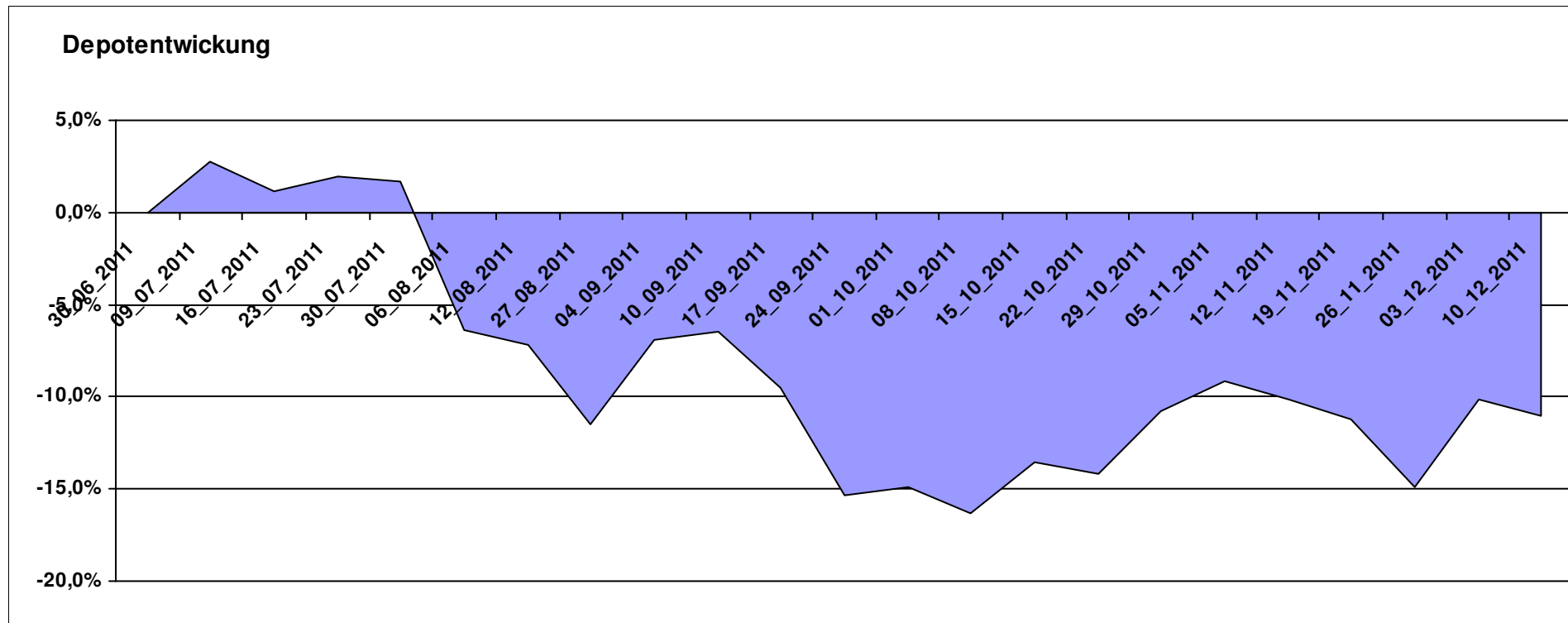
Aktuelle Depotübersicht

Letzter festgestellter Kurs vom: 10.12.2011

Bericht erstellt am: 10.12.2011 07:48:35

[BM] ASEANLADAEI		Benchmark									
WKN	Wertpapier Name	Stück	Bestand Einstandspreis	MW	Aktuell letzter Kurs	Depotwert	Div.	Gewinn/Verlust Kurs	Summe	v.H	Portfolio
LU0147784119	NESTOR Australien Fonds	5,426	2.000,00	368,60	365,55	1.983,45	0,00	-16,55	-16,55	-0,83%	22,29%
IE0000830236	Baring ASEAN Frontiers Fund (USD)	16,361	2.000,00	122,24	114,86	1.879,25	0,00	-120,75	-120,75	-6,04%	21,12%
LU0298454090	BlackRock Latin American Opp Fund A2 USD	19,296	2.000,00	103,65	88,13	1.700,52	0,00	-299,48	-299,48	-14,97%	19,11%
LU0207947044	FPM Funds Stockpicker Germany Sm/Mid C	11,966	2.000,00	167,14	139,77	1.672,49	0,00	-327,51	-327,51	-16,38%	18,80%
LU0088927925	Henderson Horizon Pan European Property Equities A2	95,283	2.000,00	20,99	17,44	1.661,74	0,00	-338,26	-338,26	-16,91%	18,68%

Aktuelle Depotperformance 10.000,00 8.897,45 0,00 -1.102,55 -1.102,55 -11,03%

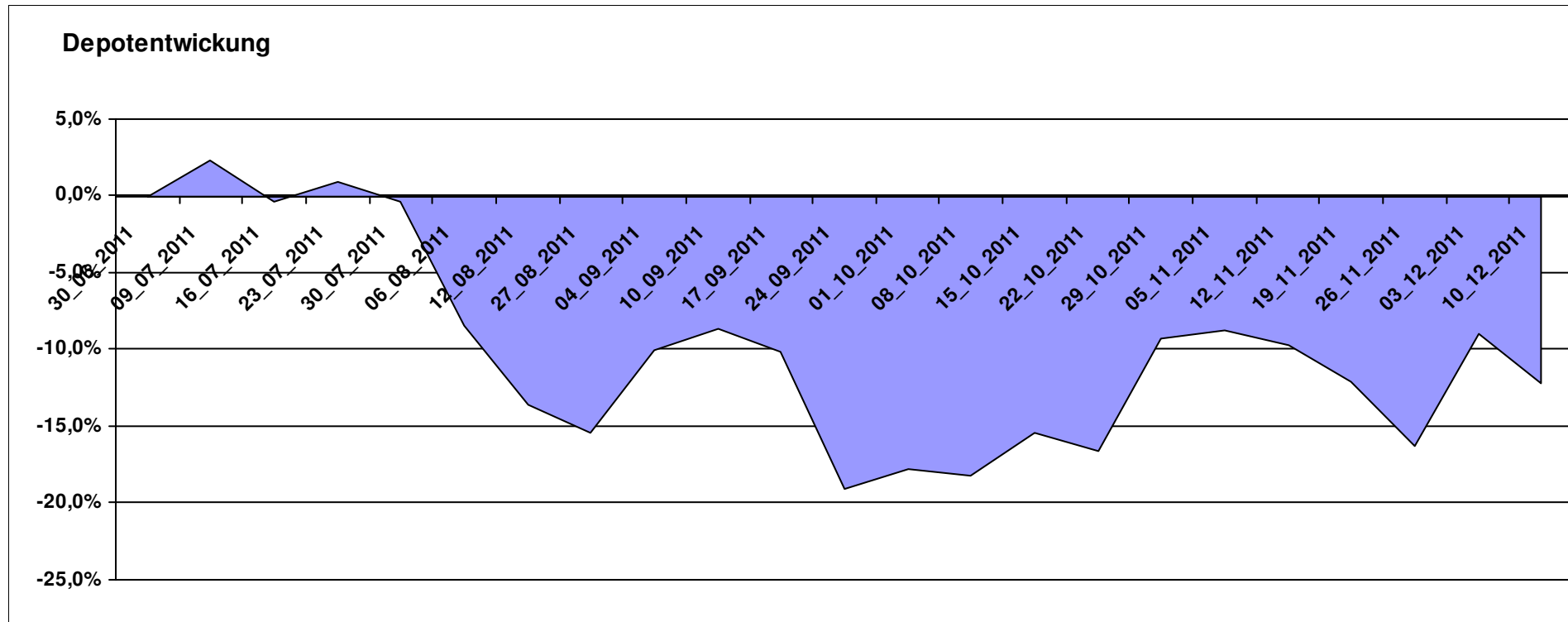


Aktuelle Depotübersicht

Letzter festgestellter Kurs vom: 10.12.2011

Bericht erstellt am: 10.12.2011 07:48:35

[BM] BRIC		Benchmark									
WKN	Wertpapier Name	Stück	Bestand Einstandspreis	MW	letztter Kurs	Aktuell Depotwert	Div.	Gewinn/Verlust Kurs	Summe	v.H	Portfolio
DE000A0C4CJ1	DAXglobal BRIC Index (Perf)	18,825	10.000,00	531,22	466,50	8.781,67	0,00	-1218,33	-1218,33	-12,18%	100,00%
Aktuelle Depotperformance			10.000,00			8.781,67	0,00	-1.218,33	-1.218,33	-12,18%	



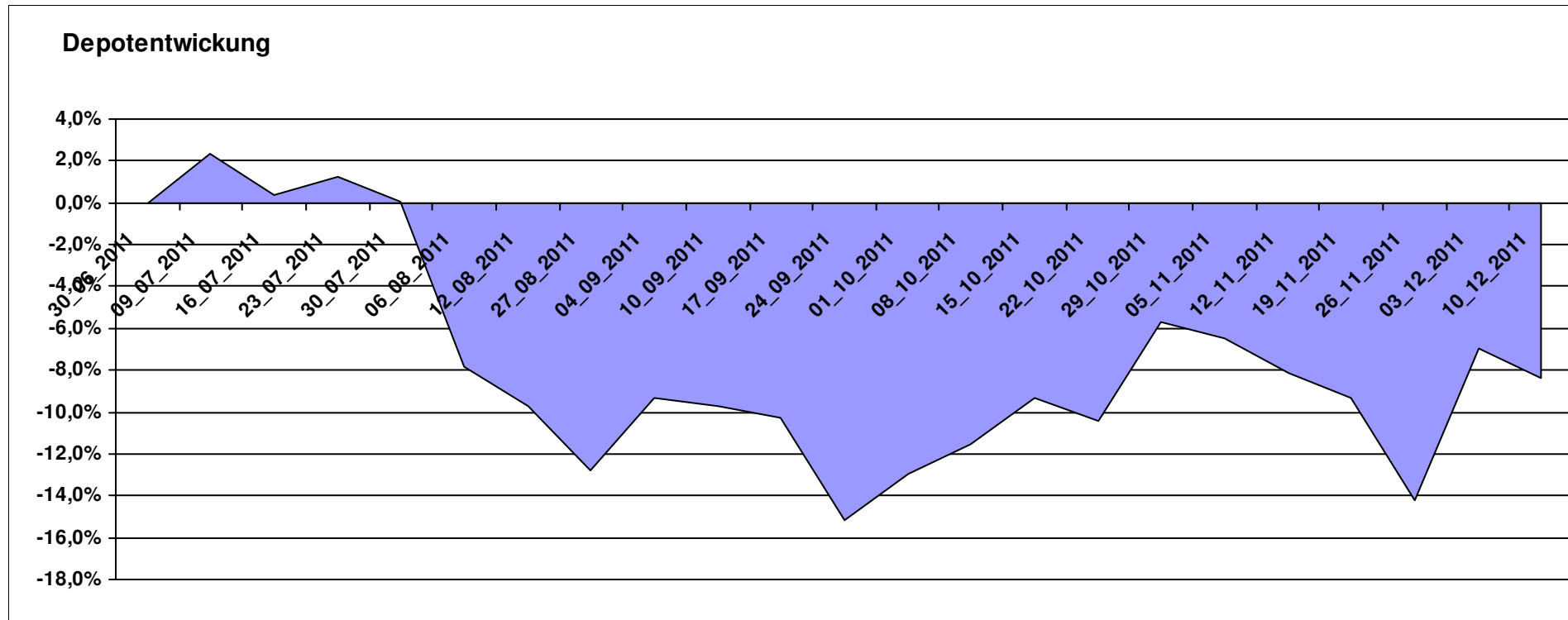
Aktuelle Depotübersicht

Letzter festgestellter Kurs vom: 10.12.2011

Bericht erstellt am: 10.12.2011 07:48:35

[BM] DEKA Fonds		Benchmark									
WKN	Wertpapier Name	Stück	Bestand Einstandspreis	MW	letzte Kurs	Aktuell Depotwert	Div.	Gewinn/Verlust Kurs	Summe	v.H	Portfolio
DE0005896872	Deka-Euroland Balance CF	38,588	2.000,00	51,83	53,52	2.065,21	0,00	65,21	65,21	3,26%	22,55%
DE000DK2CDS0	Deka-DividendenStrategie CF	19,194	2.000,00	104,20	97,23	1.866,22	0,00	-133,78	-133,78	-6,69%	20,37%
LU0349172485	DekaLux-GlobalResources CF	22,732	2.000,00	87,98	81,09	1.843,37	0,00	-156,63	-156,63	-7,83%	20,12%
LU0350482435	DekaLuxTeam-EM	19,641	2.000,00	101,83	92,14	1.809,68	0,00	-190,32	-190,32	-9,52%	19,76%
DE0008474503	DekaFonds CF	27,067	2.000,00	73,89	58,22	1.575,86	0,00	-424,14	-424,14	-21,21%	17,20%

Aktuelle Depotperformance 10.000,00 9.160,34 0,00 -839,66 -839,66 -8,40%



Aktuelle Depotübersicht

Letzter festgestellter Kurs vom: 10.12.2011

Bericht erstellt am: 10.12.2011 07:48:35

[BM] Der Konservative		Benchmark									
WKN	Wertpapier Name	Stück	Bestand Einstandspreis	MW	Aktuell letzter Kurs	Depotwert	Div.	Gewinn/Verlust Kurs	Summe	v.H	Portfolio
3B00B1VMCY93	M&G OPTIMAL INCOME FUND	140,848	2.000,00	14,20	14,45	2.035,25	0,00	35,25	35,25	1,76%	20,81%
DE0009807016	Hausinvest	48,438	2.000,00	41,29	41,79	2.024,22	0,00	24,22	24,22	1,21%	20,69%
LU0592698954	Carmignac Emerging Patrimoine A	20,022	2.000,00	99,89	97,80	1.958,15	0,00	-41,85	-41,85	-2,09%	20,02%
LU0136412771	Ethna-AKTIV-E A	18,086	2.000,00	110,58	106,32	1.922,95	0,00	-77,05	-77,05	-3,85%	19,66%
LU0185172052	LuxTopic - Cosmopolitan	13,773	2.000,00	145,21	133,68	1.841,20	0,00	-158,80	-158,80	-7,94%	18,82%

Aktuelle Depotperformance

10.000,00

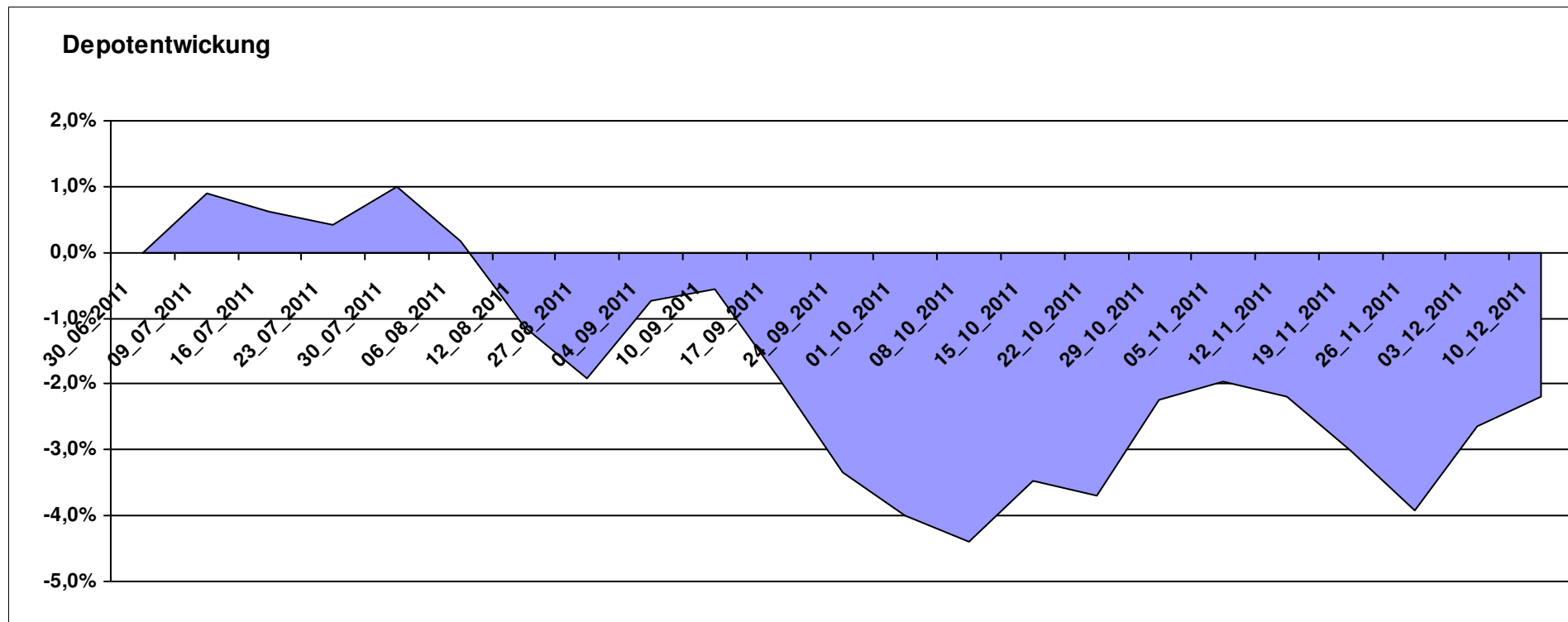
9.781,77

0,00

-218,23

-218,23

-2,18%

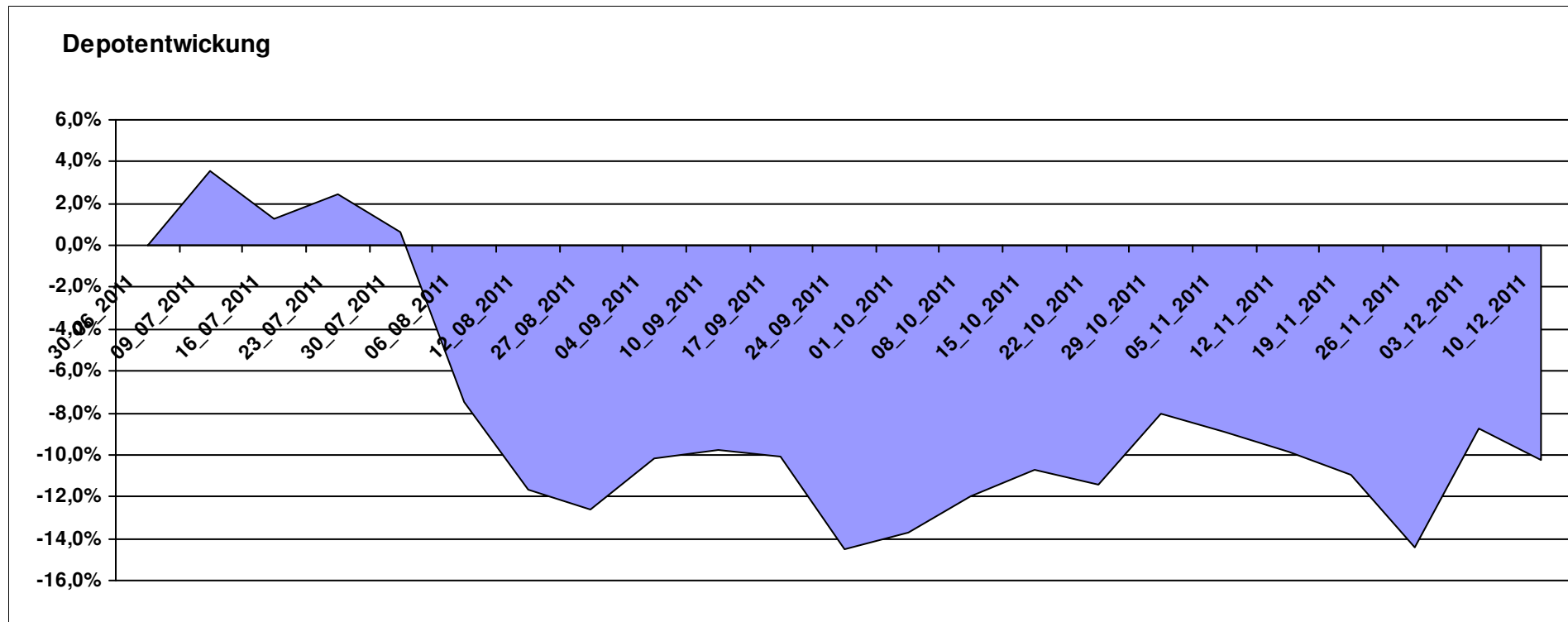


Aktuelle Depotübersicht

Letzter festgestellter Kurs vom: 10.12.2011

Bericht erstellt am: 10.12.2011 07:48:35

[BM] Die beliebtesten Fonds		Benchmark									
WKN	Wertpapier Name	Stück	Bestand Einstandspreis	MW	letztter Kurs	Aktuell Depotwert	Div.	Gewinn/Verlust Kurs	Summe	v.H	Portfolio
GB0030932676	M&G Global Basic	167,154	4.000,00	23,93	22,63	3.782,70	0,00	-217,30	-217,30	-5,43%	42,14%
DE0005561674	ETF Dachfonds	301,659	4.000,00	13,26	11,95	3.604,83	0,00	-395,17	-395,17	-9,88%	40,15%
DE0008490962	DWS Deutschland	16,920	2.000,00	118,20	93,97	1.590,02	0,00	-409,98	-409,98	-20,50%	17,71%
Aktuelle Depotperformance		10.000,00		8.977,55		0,00	-1.022,46	-1.022,46	-10,22%		



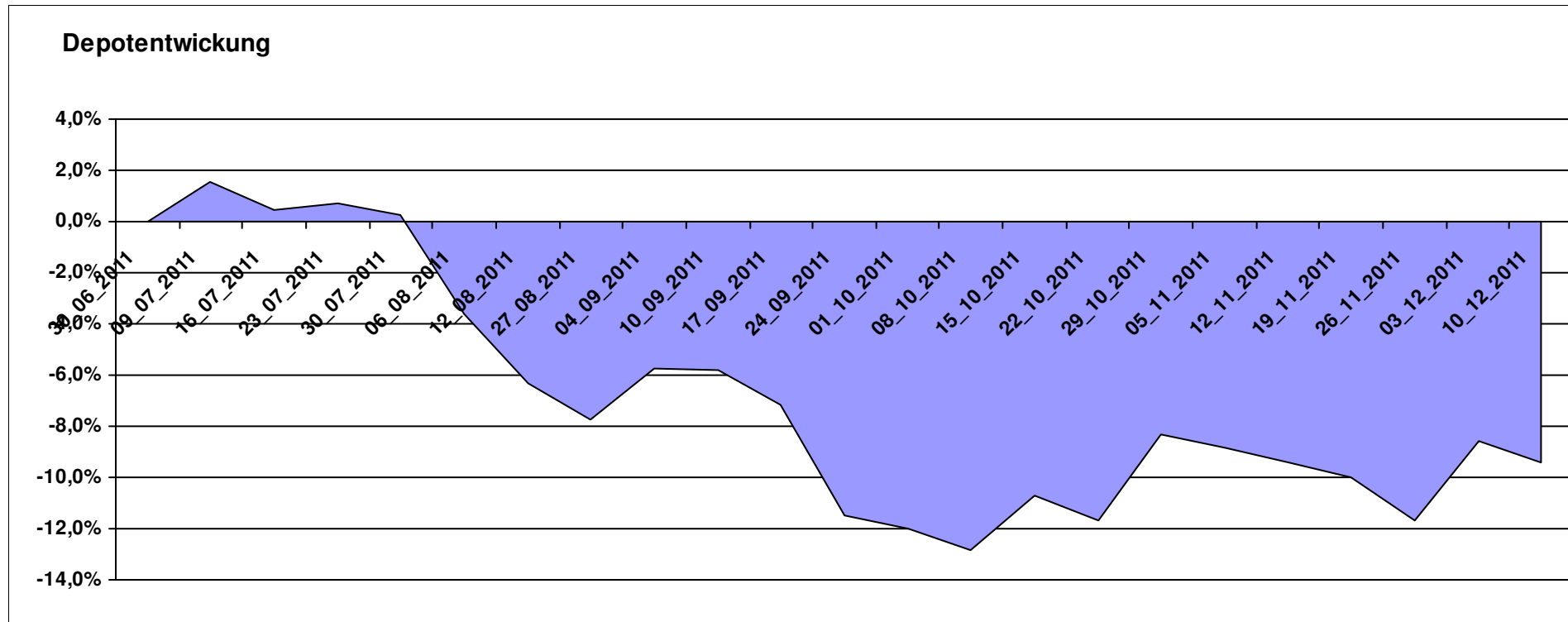
Aktuelle Depotübersicht

Letzter festgestellter Kurs vom: 10.12.2011

Bericht erstellt am: 10.12.2011 07:48:35

[BM] DJE Fonds		Benchmark									
WKN	Wertpapier Name	Stück	Bestand Einstandspreis	MW	letztter Kurs	Aktuell Depotwert	Div.	Gewinn/Verlust Kurs	Summe	v.H	Portfolio
LU0159549574	DJE - Renten Global P (EUR)	14,385	2.000,00	139,03	137,09	1.972,09	0,00	-27,91	-27,91	-1,40%	21,77%
LU0185172052	LuxTopic - Cosmopolitan	13,773	2.000,00	145,21	133,68	1.841,20	0,00	-158,80	-158,80	-7,94%	20,32%
LU0159550150	DJE - Dividende & Substanz P (EUR)	8,351	2.000,00	239,48	215,60	1.800,57	0,00	-199,43	-199,43	-9,97%	19,87%
LU0350835707	DJE - AGRAR & ERNAEHRUNG P	16,919	2.000,00	118,21	105,65	1.787,50	0,00	-212,50	-212,50	-10,63%	19,73%
LU0188847478	LuxTopic - PACIFIC	97,656	2.000,00	20,48	16,98	1.658,20	0,00	-341,80	-341,80	-17,09%	18,30%

Aktuelle Depotperformance 10.000,00 9.059,56 0,00 -940,44 -940,44 -9,40%



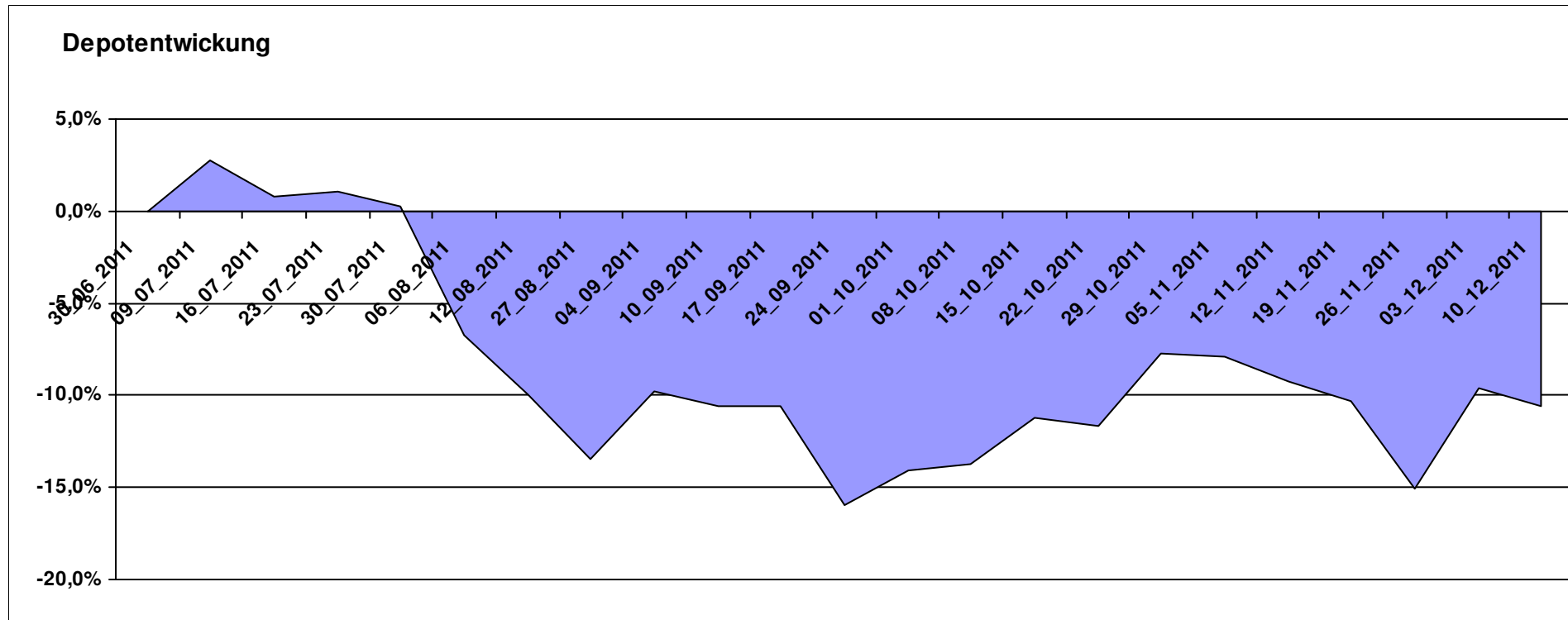
Aktuelle Depotübersicht

Letzter festgestellter Kurs vom: 10.12.2011

Bericht erstellt am: 10.12.2011 07:48:35

[BM] DWS Fonds		Benchmark									
WKN	Wertpapier Name	Stück	Bestand Einstandspreis	MW	Aktuell letzter Kurs	Depotwert	Div.	Gewinn/Verlust Kurs	Summe	v.H	Portfolio
DE0009848119	DWS Top Dividende	25,119	2.000,00	79,62	77,80	1.954,28	0,00	-45,72	-45,72	-2,29%	21,86%
DE0008490913	DWS High Income Bond Fund	78,678	2.000,00	25,42	23,59	1.856,02	0,00	-143,98	-143,98	-7,20%	20,76%
DE0009769760	DWS Top 50 Asien	19,728	2.000,00	101,38	93,63	1.847,11	0,00	-152,89	-152,89	-7,64%	20,66%
DE0009773010	DWS Emerging Markets	22,429	2.000,00	89,17	76,75	1.721,43	0,00	-278,57	-278,57	-13,93%	19,26%
DE0009769869	DWS Aktien Strategie Deutschland	10,848	2.000,00	184,37	143,81	1.560,02	0,00	-439,98	-439,98	-22,00%	17,45%

Aktuelle Depotperformance 10.000,00 8.938,86 0,00 -1.061,14 -1.061,14 -10,61%

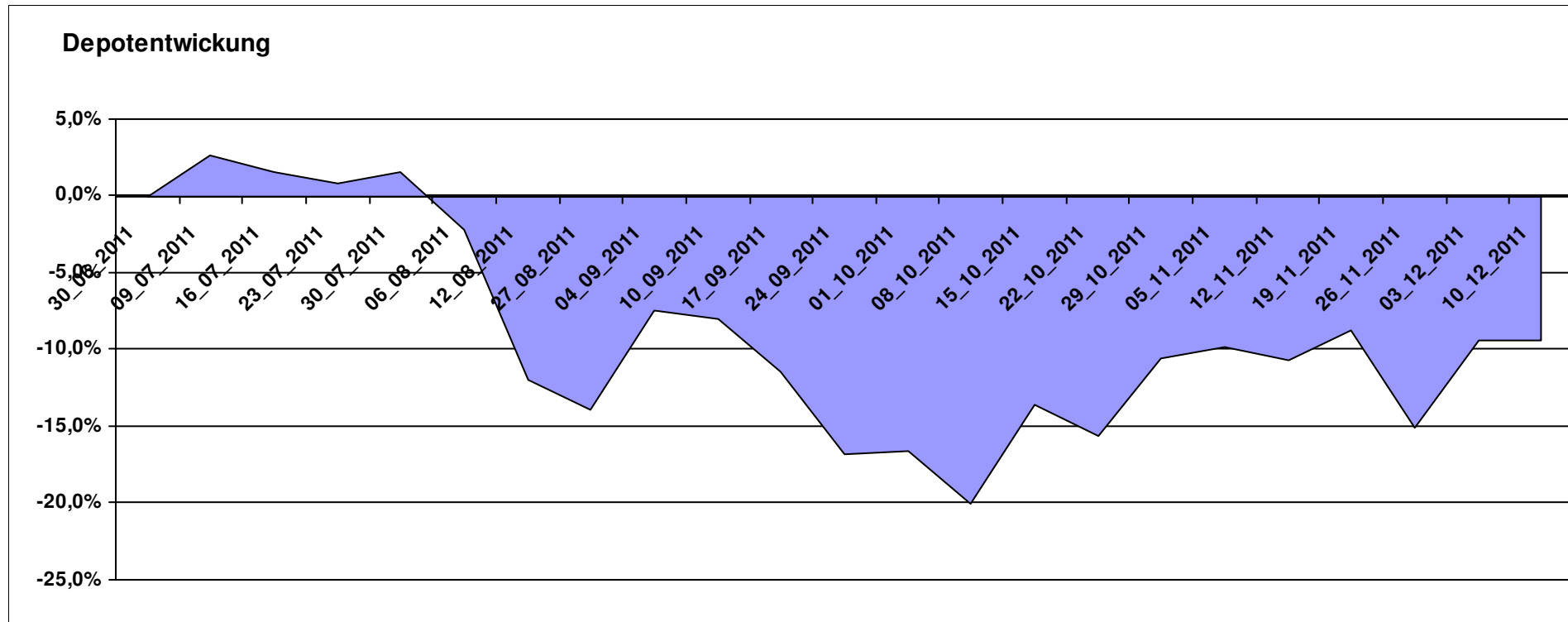


Aktuelle Depotübersicht

Letzter festgestellter Kurs vom: 10.12.2011

Bericht erstellt am: 10.12.2011 07:48:35

[BM] Emerging Market		Benchmark									Portfolio
WKN	Wertpapier Name	Stück	Bestand Einstandspreis	MW	letztter Kurs	Aktuell Depotwert	Div.	Gewinn/Verlust Kurs	Summe	v.H	
LU0292107645	db x-trackers Emerging Markets	337,434	10.000,00	29,64	26,85	9.060,11	0,00	-939,89	-939,89	-9,40%	100,00%
Aktuelle Depotperformance			10.000,00			9.060,11	0,00	-939,89	-939,89	-9,40%	



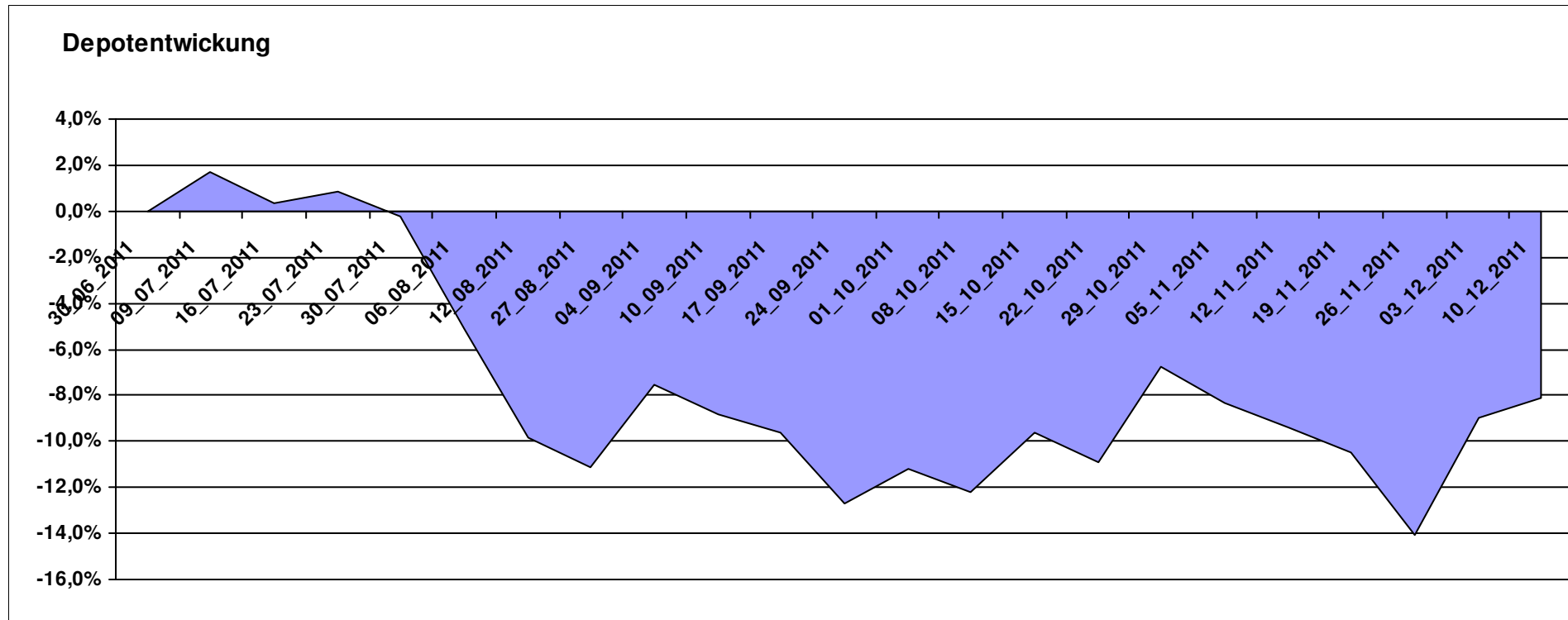
Aktuelle Depotübersicht

Letzter festgestellter Kurs vom: 10.12.2011

Bericht erstellt am: 10.12.2011 07:48:35

[BM] ETF		Benchmark									
WKN	Wertpapier Name	Stück	Bestand Einstandspreis	MW	Aktuell letzter Kurs	Depotwert	Div.	Gewinn/Verlust Kurs	Summe	v.H	Portfolio
LU0274208692	db x-trackers MSCI World TRN	88,809	2.000,00	22,52	22,10	1.962,67	0,00	-37,33	-37,33	-1,87%	21,35%
LU0392495023	ComStage ETF MSCI Pacific	69,657	2.000,00	28,71	27,91	1.944,13	0,00	-55,87	-55,87	-2,79%	21,15%
FR0010174292	Lyxor ETF EuroMTS Inflation Linked	16,796	2.000,00	119,07	111,47	1.872,29	0,00	-127,71	-127,71	-6,39%	20,37%
LU0292107645	db x-trackers Emerging Markets	67,487	2.000,00	29,64	26,85	1.812,02	0,00	-187,98	-187,98	-9,40%	19,71%
DE0005933923	iShares MDAX (DE)	19,851	2.000,00	100,75	80,64	1.600,79	0,00	-399,21	-399,21	-19,96%	17,42%

Aktuelle Depotperformance 10.000,00 9.191,90 0,00 -808,09 -808,09 -8,08%

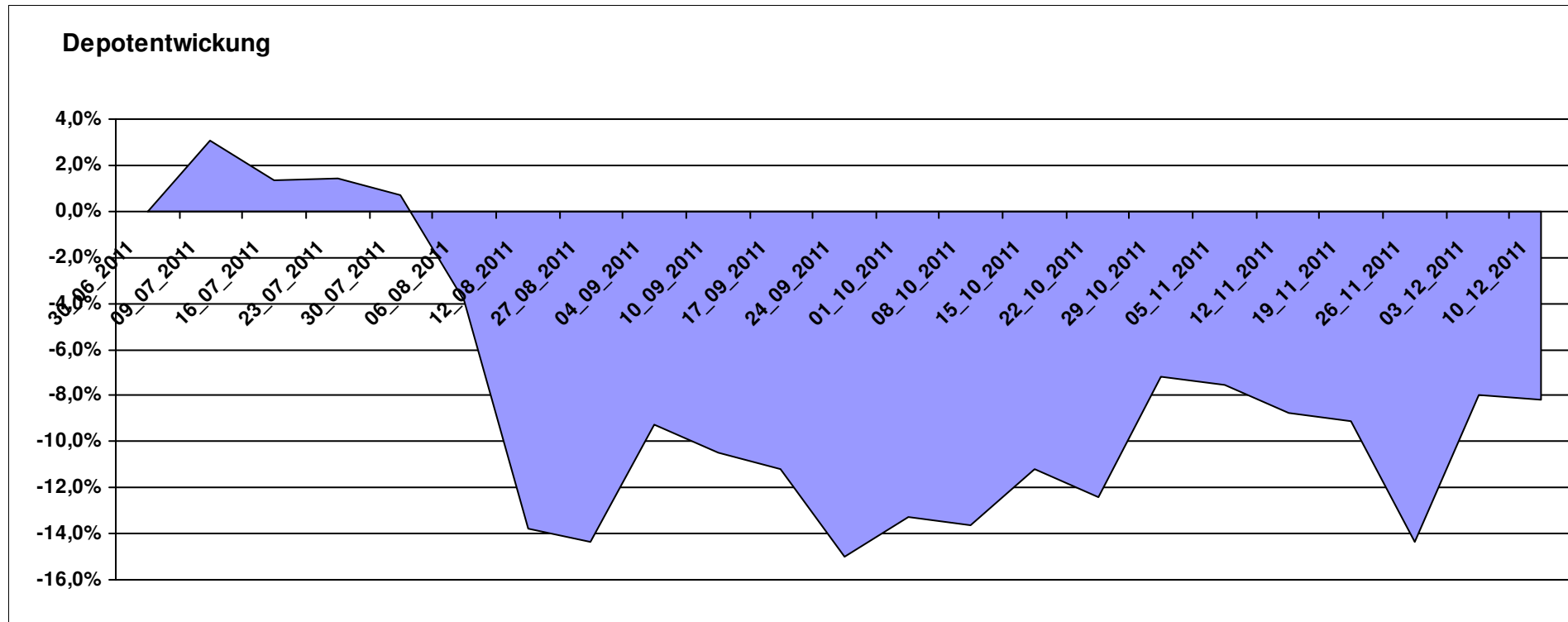


Aktuelle Depotübersicht

Letzter festgestellter Kurs vom: 10.12.2011

Bericht erstellt am: 10.12.2011 07:48:35

[BM] ETF Portfolio Global		Benchmark									
WKN	Wertpapier Name	Stück	Bestand Einstandspreis	MW	letzt. Kurs	Aktuell Depotwert	Div.	Gewinn/Verlust Kurs	Summe	v.H	Portfolio
JE000A0MKQK7	ETF Portfolio Global	962,464	10.000,00	10,39	9,54	9.181,91	0,00	-818,09	-818,09	-8,18%	100,00%
Aktuelle Depotperformance			10.000,00			9.181,91	0,00	-818,09	-818,09	-8,18%	



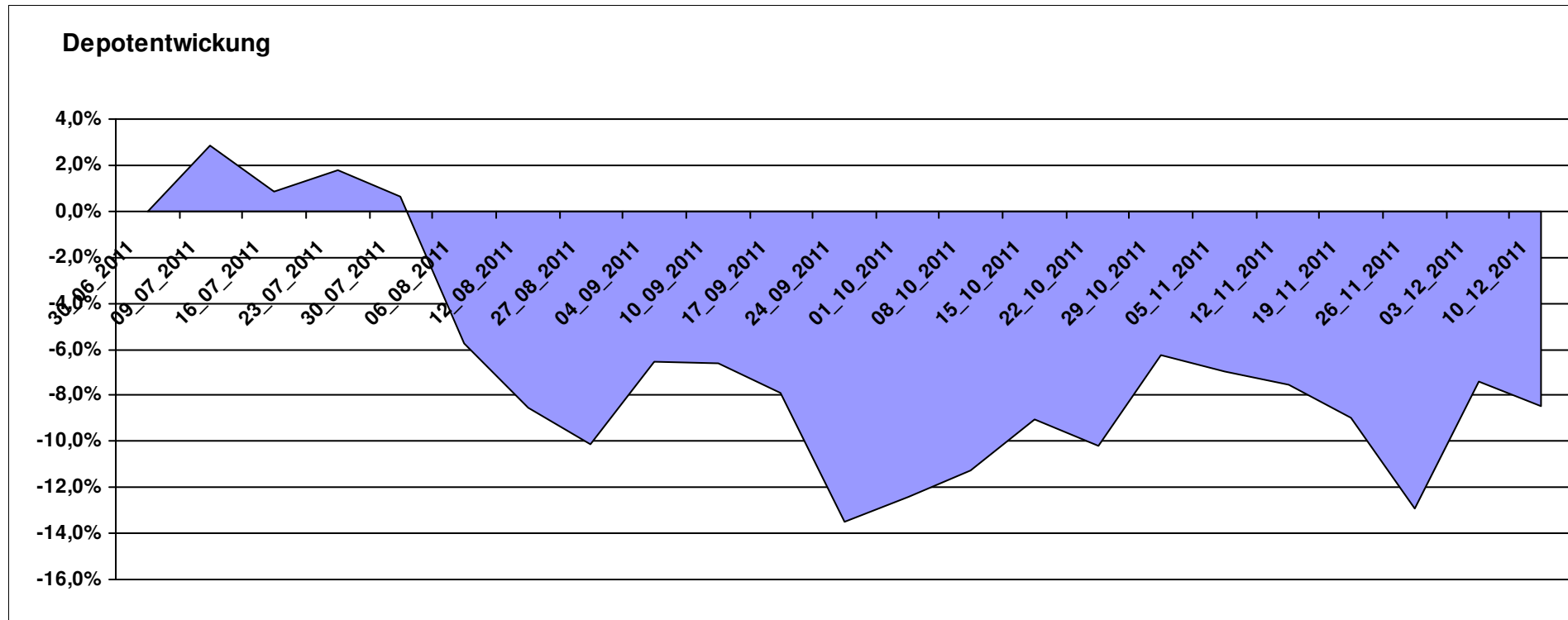
Aktuelle Depotübersicht

Letzter festgestellter Kurs vom: 10.12.2011

Bericht erstellt am: 10.12.2011 07:48:35

[BM] Freier Vermittler		Benchmark									
WKN	Wertpapier Name	Stück	Bestand Einstandspreis	MW	letztter Kurs	Aktuell Depotwert	Div.	Gewinn/Verlust Kurs	Summe	v.H	Portfolio
LU0136412771	Ethna-AKTIV-E A	18,086	2.000,00	110,58	106,32	1.922,95	0,00	-77,05	-77,05	-3,85%	21,00%
LU0132412106	Aberdeen - Emerging Market EQ FUND A2	45,350	2.000,00	44,10	42,22	1.914,66	0,00	-85,34	-85,34	-4,27%	20,91%
GB0030932676	M&G Global Basic	83,577	2.000,00	23,93	22,63	1.891,35	0,00	-108,65	-108,65	-5,43%	20,66%
LU0011963245	Aberdeen Global - Asia Pacific Equity Fund A2	42,169	2.000,00	47,43	44,53	1.877,80	0,00	-122,20	-122,20	-6,11%	20,51%
LU0124167924	FPM Funds Stockpicker Germany All Cap	8,238	2.000,00	242,78	188,08	1.549,39	0,00	-450,61	-450,61	-22,53%	16,92%

Aktuelle Depotperformance 10.000,00 9.156,15 0,00 -843,84 -843,84 -8,44%



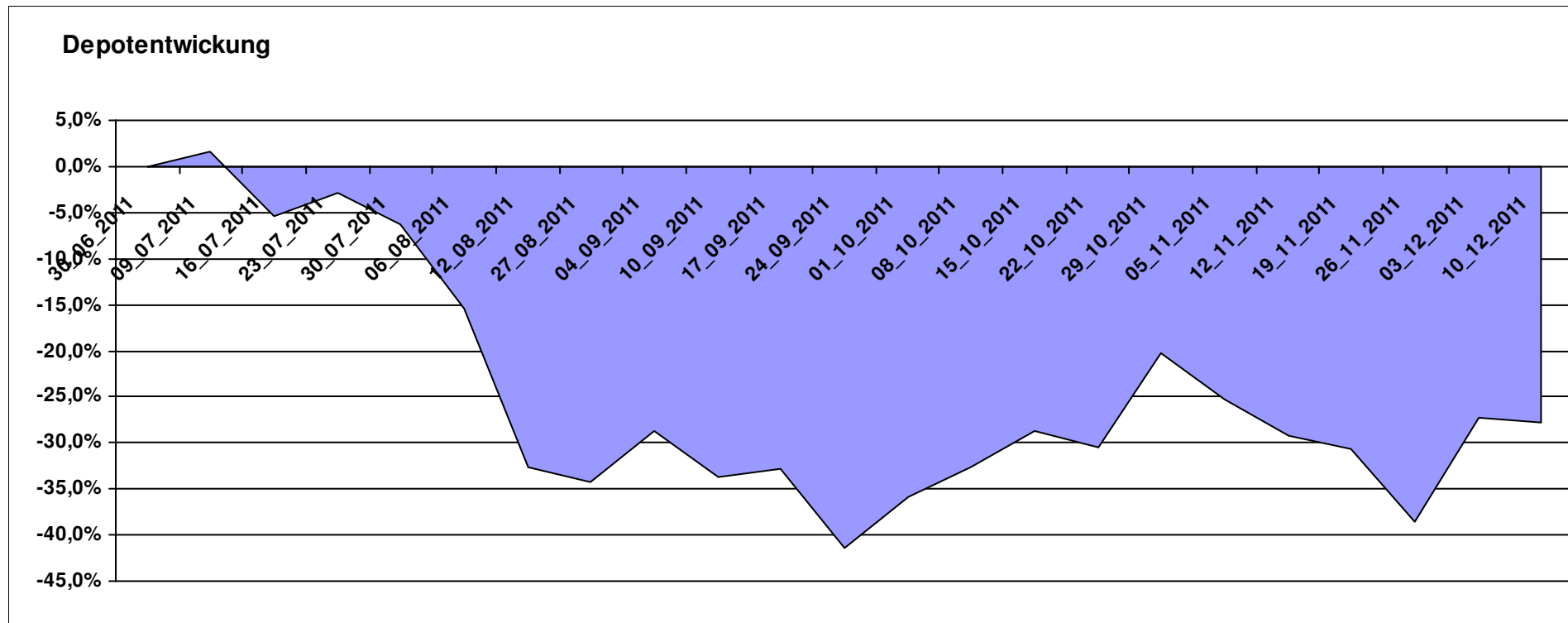
Aktuelle Depotübersicht

Letzter festgestellter Kurs vom: 10.12.2011

Bericht erstellt am: 10.12.2011 07:48:35

[BM] Long and Even Longer		Benchmark									
WKN	Wertpapier Name	Stück	Bestand Einstandspreis	MW	letztter Kurs	Aktuell Depotwert	Div.	Gewinn/Verlust Kurs	Summe	v.H	Portfolio
LU0411078552	db x-trackers S&P 500 2x Leveraged Daily	180,343	2.000,00	11,09	10,55	1.902,61	0,00	-97,39	-97,39	-4,87%	26,38%
LU0488316646	ComStage ETF FTSE 100 Leveraged	53,678	2.000,00	37,26	33,23	1.783,73	0,00	-216,27	-216,27	-10,81%	24,73%
DE000A0X9AB6	ETFX Dow Jones EURO STOXX 50 Leveraged (2x)	17,316	2.000,00	115,50	69,60	1.205,19	0,00	-794,81	-794,81	-39,74%	16,71%
DE000A0X8994	ETFX DAX 2x Long	12,231	2.000,00	163,52	95,12	1.163,41	0,00	-836,59	-836,59	-41,83%	16,13%
LU0419741094	ComStage ETF CAC 40 Leveraged	205,508	2.000,00	9,73	5,63	1.157,01	0,00	-842,99	-842,99	-42,15%	16,04%

Aktuelle Depotperformance 10.000,00 7.211,95 0,00 -2.788,05 -2.788,05 -27,88%

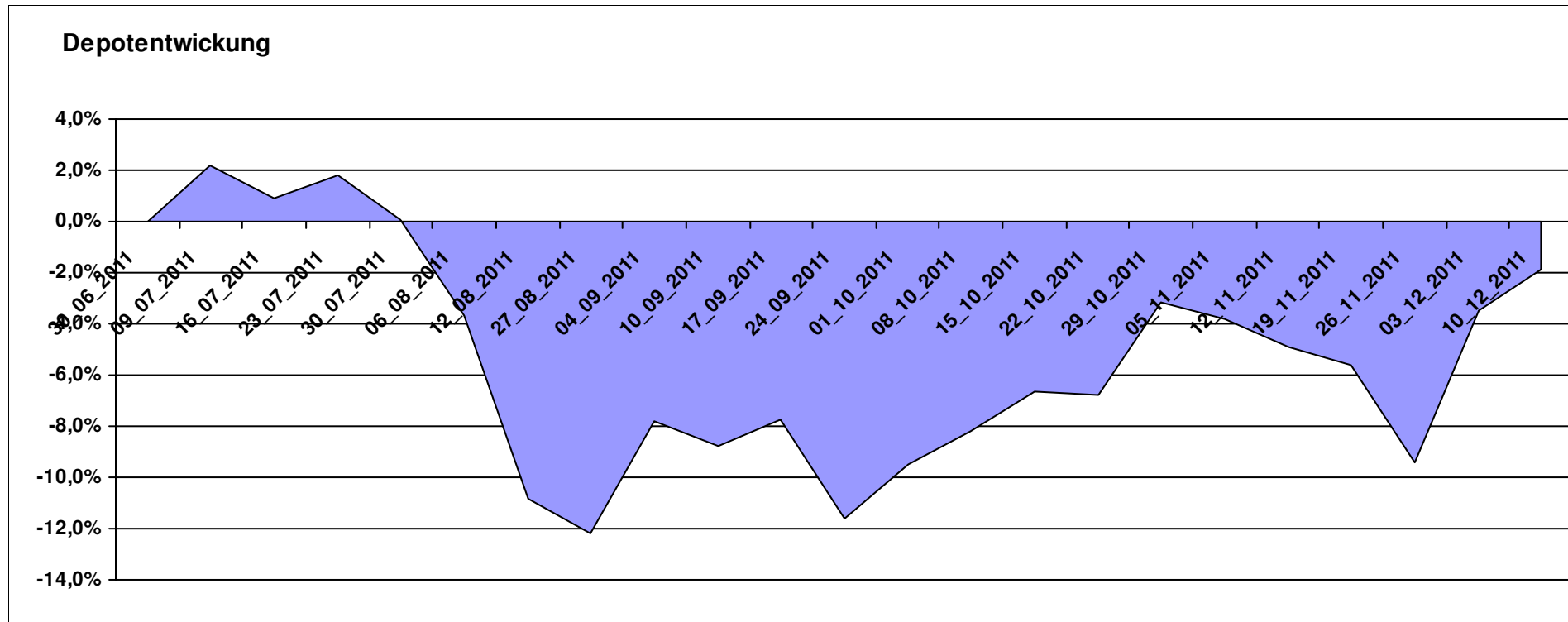


Aktuelle Depotübersicht

Letzter festgestellter Kurs vom: 10.12.2011

Bericht erstellt am: 10.12.2011 07:48:35

[BM] MSCI World		Benchmark									
WKN	Wertpapier Name	Stück	Bestand Einstandspreis	MW	letzte r Kurs	Aktuell Depotwert	Div.	Gewinn/Verlust Kurs	Summe	v.H	Portfolio
LU0274208692	db x-trackers MSCI World TRN	444,044	10.000,00	22,52	22,10	9.813,37	0,00	-186,63	-186,63	-1,87%	100,00%
Aktuelle Depotperformance			10.000,00			9.813,37	0,00	-186,63	-186,63	-1,87%	



Aktuelle Depotübersicht

Letzter festgestellter Kurs vom: 10.12.2011

Bericht erstellt am: 10.12.2011 07:48:35

[BM] Oldies		Benchmark									
WKN	Wertpapier Name	Stück	Bestand Einstandspreis	MW	Aktuell letzter Kurs	Depotwert	Div.	Gewinn/Verlust Kurs	Summe	v.H	Portfolio
DE0008475047	Allianz PIMCO Euro Rentenfonds A (EUR)	39,223	2.000,00	50,99	51,10	2.004,31	0,00	4,31	4,31	0,22%	21,75%
GB0032139684	M&G Recovery Fund A	97,966	2.000,00	20,42	19,61	1.921,11	0,00	-78,89	-78,89	-3,94%	20,85%
IE0004868828	Baring ASEAN Frontiers	16,361	2.000,00	122,24	114,71	1.876,80	0,00	-123,20	-123,20	-6,16%	20,37%
LU0114760746	Templeton Growth (Euro) Fund Class A (acc)	206,825	2.000,00	9,67	8,99	1.859,36	0,00	-140,64	-140,64	-7,03%	20,18%
DE0008471012	Fondak A	17,457	2.000,00	114,57	88,93	1.552,41	0,00	-447,59	-447,59	-22,38%	16,85%

Aktuelle Depotperformance

10.000,00

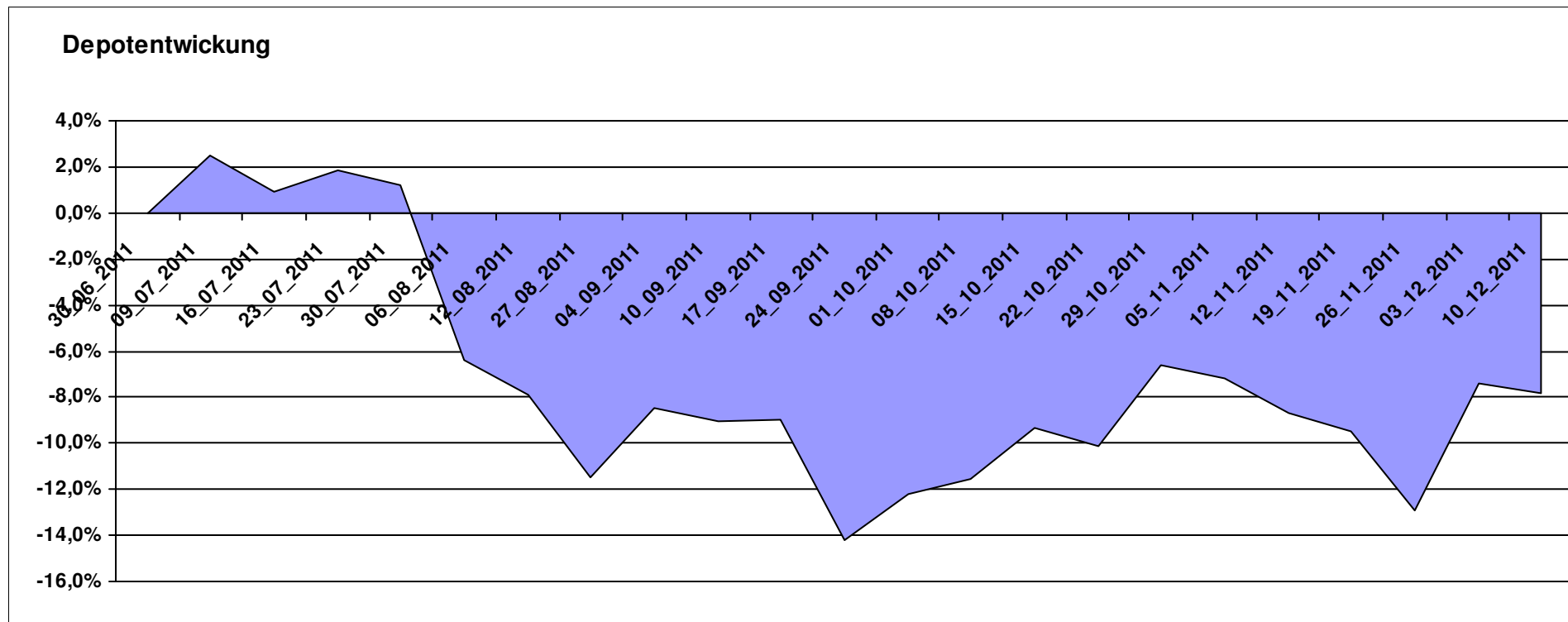
9.213,99

0,00

-786,01

-786,01

-7,86%



Aktuelle Depotübersicht

Letzter festgestellter Kurs vom: 10.12.2011

Bericht erstellt am: 10.12.2011 07:48:35

[BM] PIIGS Index		Benchmark									
WKN	Wertpapier Name	Stück	Bestand Einstandspreis	MW	Aktuell letzter Kurs	Depotwert	Div.	Gewinn/Verlust Kurs	Summe	v.H	Portfolio
DE000CB78YX7	MSCI Irland (open End Zerti CoBa)	84,140	2.000,00	23,77	22,73	1.912,49	0,00	-87,51	-87,51	-4,38%	25,38%
ES0SI0000005	IBEX 35	0,193	2.000,00	0,00	8649,70	1.669,84	0,00	-330,16	-330,16	-16,51%	22,16%
IT0003465736	FTSE MIB	0,099	2.000,00	0,00	15483,91	1.534,05	0,00	-465,95	-465,95	-23,30%	20,35%
PTING0200002	PSI 20	0,273	2.000,00	7323,78	5546,12	1.514,55	0,00	-485,45	-485,45	-24,27%	20,10%
CH0021605842	FTSE Athex 20 (open End Zerti UBS)	349,650	2.000,00	5,72	2,59	905,59	0,00	-1094,41	-1094,41	-54,72%	12,02%

Aktuelle Depotperformance

10.000,00

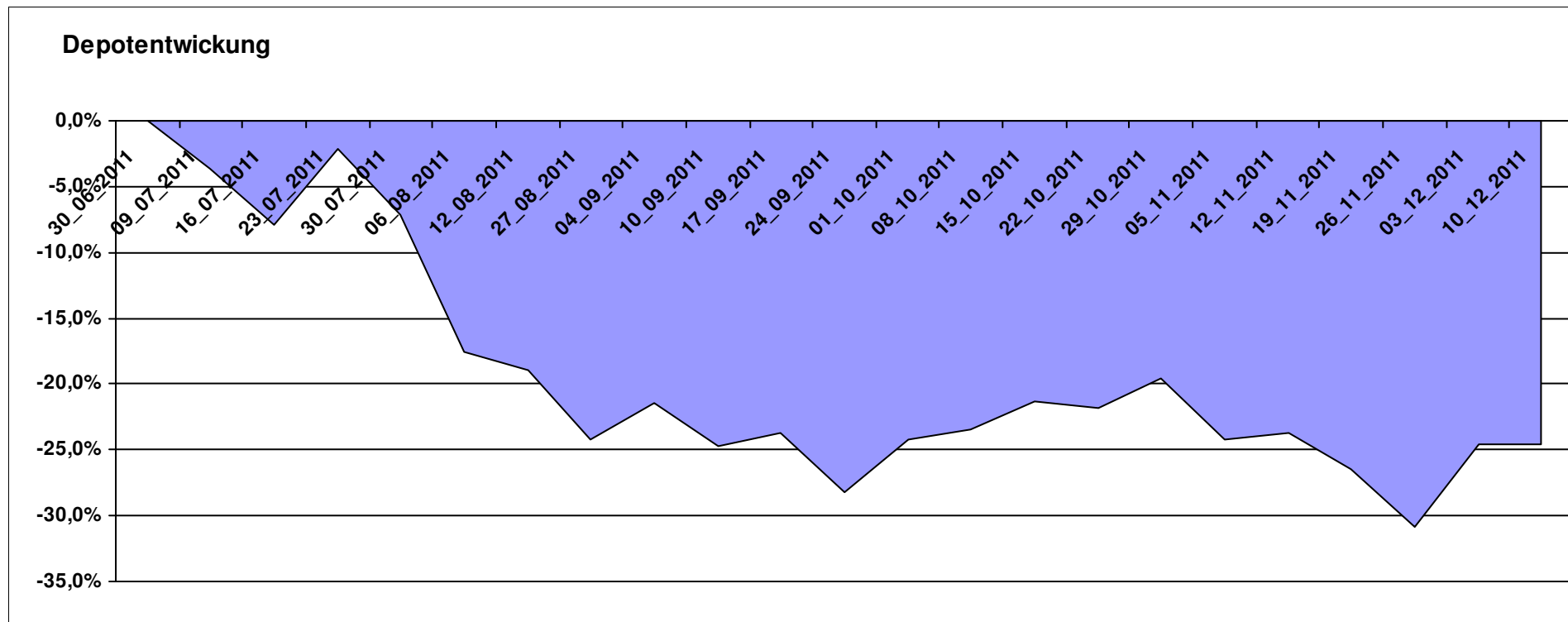
7.536,52

0,00

-2.463,46

-2.463,46

-24,63%



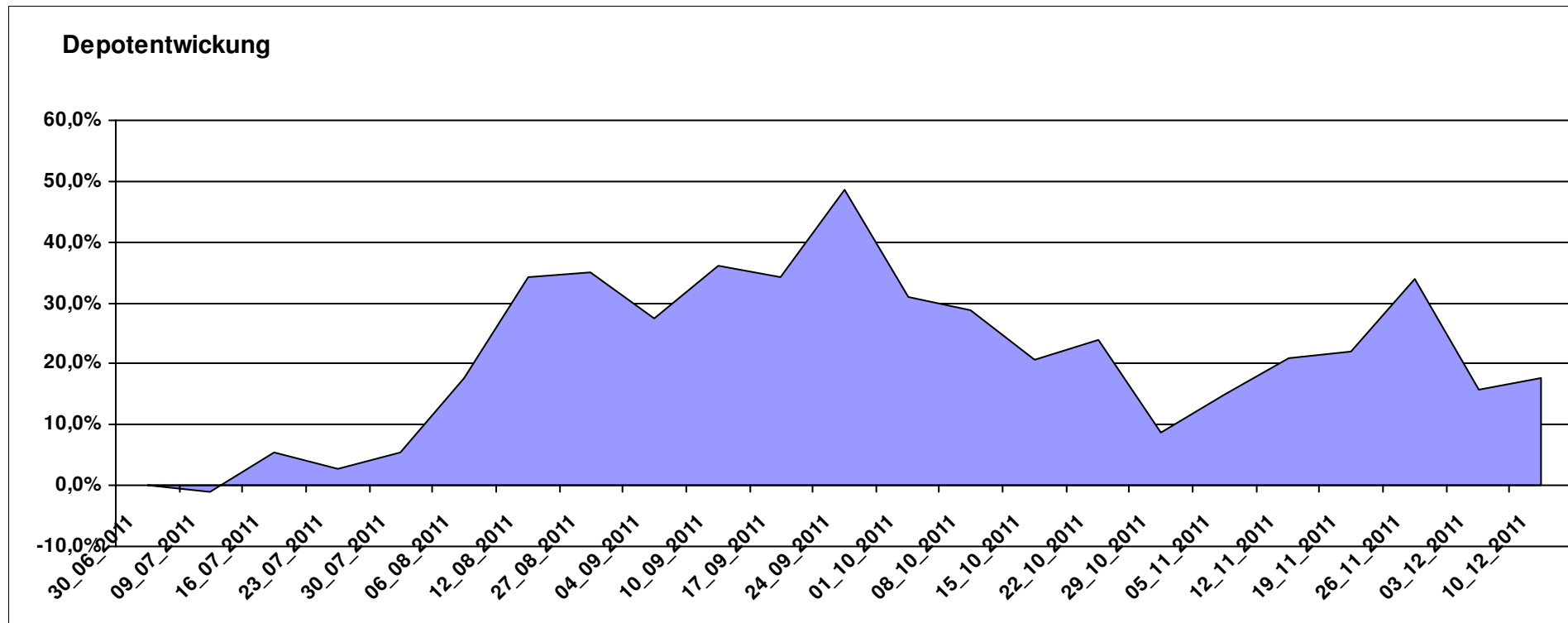
Aktuelle Depotübersicht

Letzter festgestellter Kurs vom: 10.12.2011

Bericht erstellt am: 10.12.2011 07:48:35

[BM] Short an Rather Short		Benchmark									
WKN	Wertpapier Name	Stück	Bestand Einstandspreis	MW	letztter Kurs	Aktuell Depotwert	Div.	Gewinn/Verlust Kurs	Summe	v.H	Portfolio
DE000A0X9AA8	ETFX DAX 2x Short	54,645	2.000,00	36,60	47,07	2.572,13	0,00	572,13	572,13	28,61%	21,87%
DE000A0X9AC4	ETFX Dow Jones EURO STOXX 50 Double Short (2x)	43,488	2.000,00	45,99	56,95	2.476,63	0,00	476,63	476,63	23,83%	21,06%
LU0419740955	ComStage ETF CAC 40 Short	38,304	2.000,00	52,21	62,55	2.395,89	0,00	395,89	395,89	19,79%	20,38%
LU0488316562	ComStage ETF FTSE 100 Short	58,565	2.000,00	34,15	37,07	2.171,02	0,00	171,02	171,02	8,55%	18,46%
LU0322251520	db x-trackers S&P 500 Short	68,864	2.000,00	29,04	31,12	2.143,05	0,00	143,05	143,05	7,15%	18,23%

Aktuelle Depotperformance 10.000,00 11.758,72 0,00 1.758,71 1.758,71 17,59%



Aktuelle Depotübersicht

Letzter festgestellter Kurs vom: 10.12.2011

Bericht erstellt am: 10.12.2011 07:48:35

[BM] UNI Fonds		Benchmark									
WKN	Wertpapier Name	Stück	Bestand Einstandspreis	MW	letzte Kurs	Aktuell Depotwert	Div.	Gewinn/Verlust Kurs	Summe	v.H	Portfolio
DE0008491051	UniGlobal	18,116	2.000,00	110,40	107,40	1.945,65	0,00	-54,35	-54,35	-2,72%	21,79%
DE0008491044	UniRak	24,628	2.000,00	81,21	76,02	1.872,18	0,00	-127,82	-127,82	-6,39%	20,97%
LU0037079034	UniAsia	47,517	2.000,00	42,09	39,07	1.856,50	0,00	-143,50	-143,50	-7,18%	20,79%
LU0115904467	UniEM Global	26,417	2.000,00	75,71	65,43	1.728,44	0,00	-271,56	-271,56	-13,58%	19,36%
DE0008491002	UniFonds	50,088	2.000,00	39,93	30,48	1.526,67	0,00	-473,33	-473,33	-23,67%	17,10%

Aktuelle Depotperformance

10.000,00

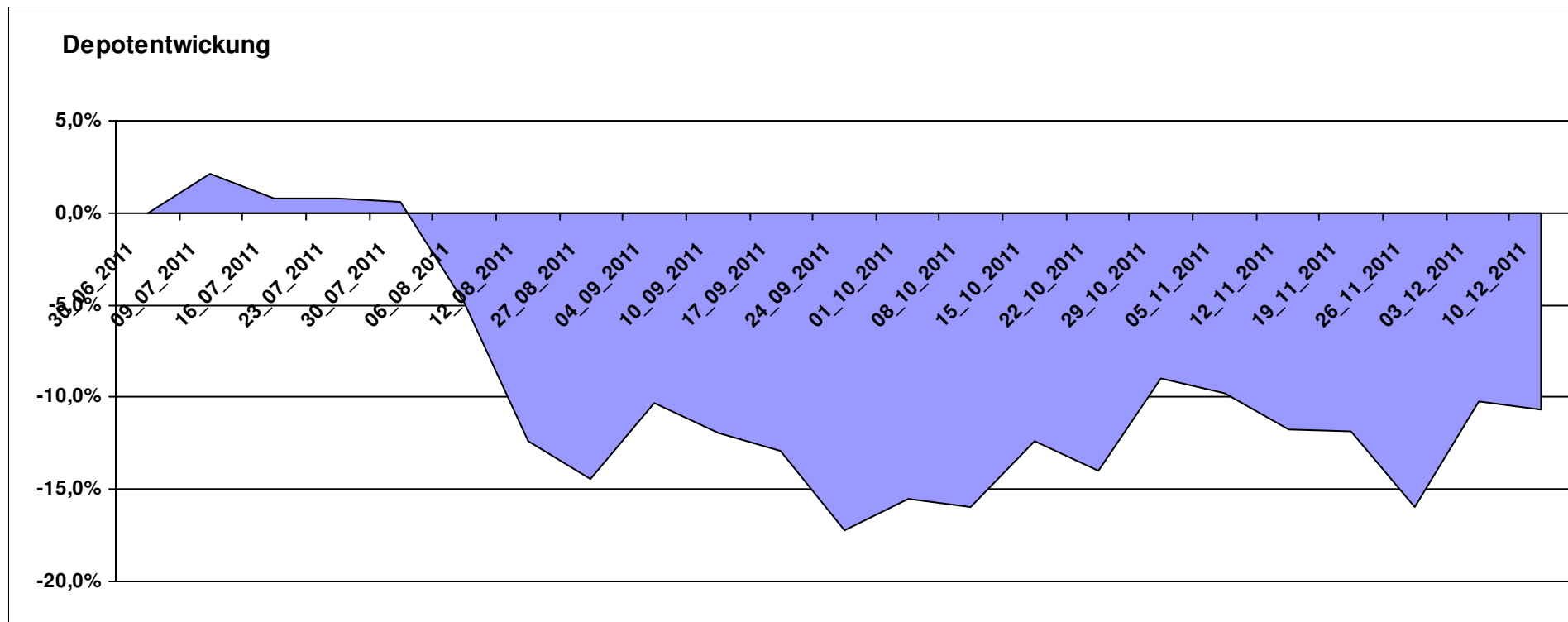
8.929,44

0,00

-1.070,56

-1.070,56

-10,71%



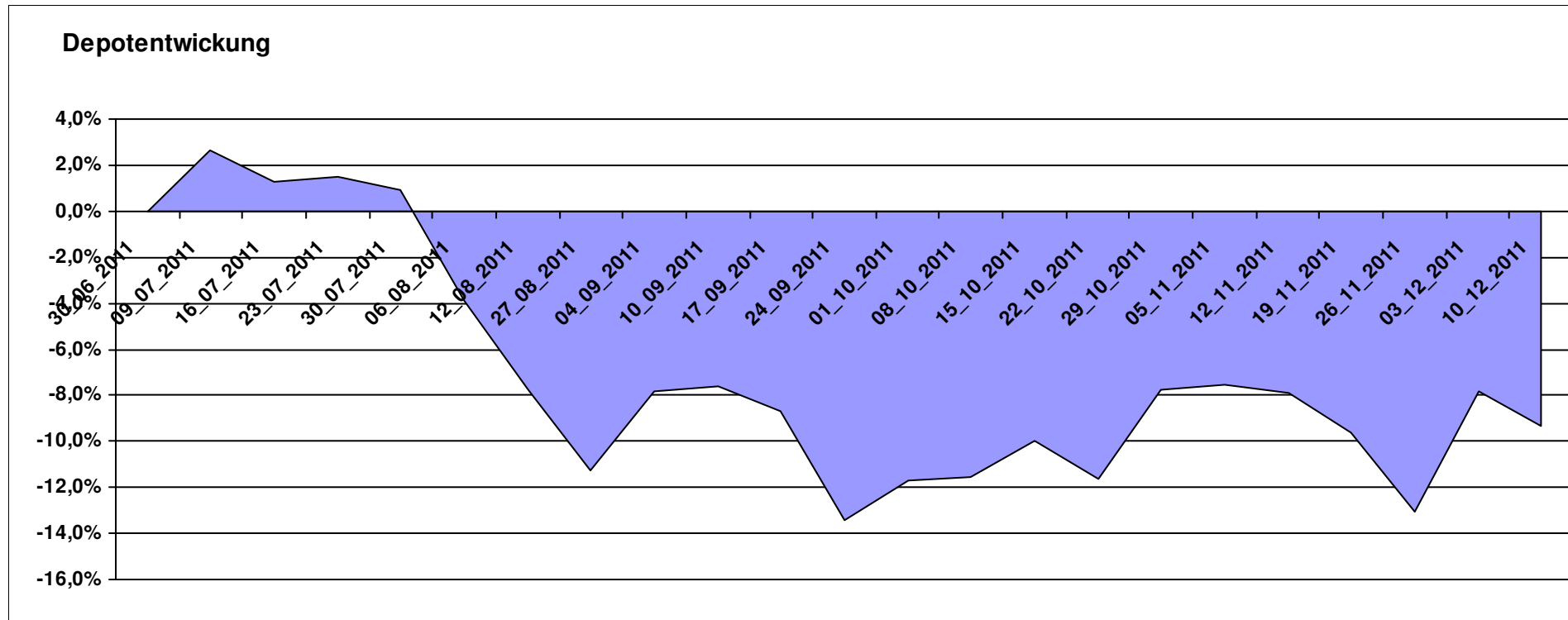
Aktuelle Depotübersicht

Letzter festgestellter Kurs vom: 10.12.2011

Bericht erstellt am: 10.12.2011 07:48:36

Abdurchdiemitte		Teilnehmer									
WKN	Wertpapier Name	Stück	Bestand Einstandspreis	MW	letztter Kurs	Aktuell Depotwert	Div.	Gewinn/Verlust Kurs	Summe	v.H	Portfolio
LU0093745825	Ram Konservativ	12,623	2.000,00	158,44	156,30	1.972,99	0,00	-27,01	-27,01	-1,35%	21,75%
LU0132412106	Aberdeen - Emerging Market EQ FUND A2	45,350	2.000,00	44,10	42,22	1.914,66	0,00	-85,34	-85,34	-4,27%	21,11%
GB0033874107	First State Greater ChinaA	441,308	2.000,00	4,53	4,20	1.853,49	0,00	-146,51	-146,51	-7,33%	20,44%
IE0008369930	First State Indian Sub.	61,127	2.000,00	32,72	28,44	1.738,58	0,00	-261,42	-261,42	-13,07%	19,17%
DE0008490962	DWS Deutschland	16,920	2.000,00	118,20	93,97	1.590,02	0,00	-409,98	-409,98	-20,50%	17,53%

Aktuelle Depotperformance 10.000,00 9.069,74 0,00 -930,27 -930,27 -9,30%



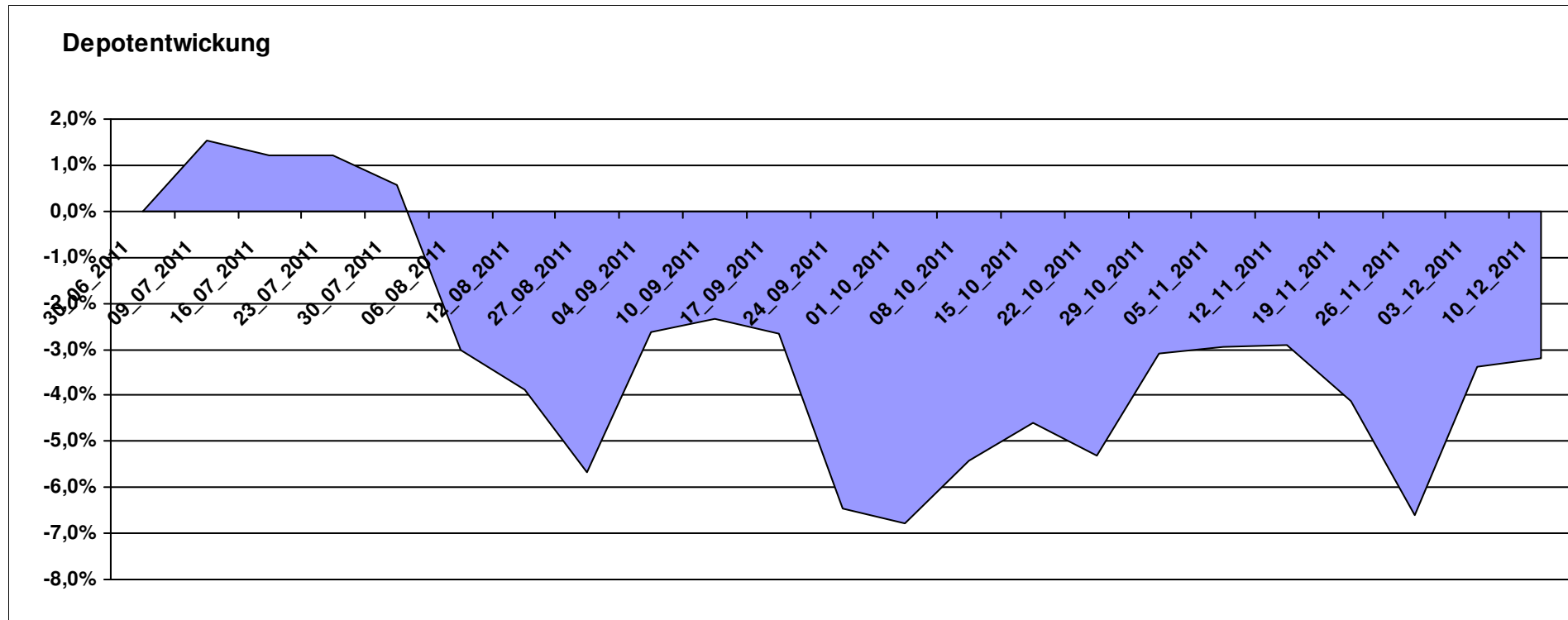
Aktuelle Depotübersicht

Letzter festgestellter Kurs vom: 10.12.2011

Bericht erstellt am: 10.12.2011 07:48:36

André		Teilnehmer									
WKN	Wertpapier Name	Stück	Bestand Einstandspreis	MW	Aktuell letzter Kurs	Depotwert	Div.	Gewinn/Verlust Kurs	Summe	v.H	Portfolio
FR0010135103	Carmignac Patrimoine	0,398	2.000,00	5022,57	5175,79	2.061,01	0,00	61,01	61,01	3,05%	21,29%
DE0009807016	Hausinvest	48,438	2.000,00	41,29	41,79	2.024,22	0,00	24,22	24,22	1,21%	20,91%
DE0009848119	DWS Top Dividende	25,119	2.000,00	79,62	77,80	1.954,28	0,00	-45,72	-45,72	-2,29%	20,19%
DE000A0X7541	Acatis - Gané Value Event Fonds UI A	12,575	2.000,00	159,04	153,62	1.931,84	0,00	-68,16	-68,16	-3,41%	19,96%
LU0172157280	BGF World Mining Fund A2 EUR	35,255	2.000,00	56,73	48,49	1.709,50	0,00	-290,50	-290,50	-14,52%	17,66%

Aktuelle Depotperformance 10.000,00 9.680,85 0,00 -319,14 -319,14 -3,19%



Aktuelle Depotübersicht

Letzter festgestellter Kurs vom: 10.12.2011

Bericht erstellt am: 10.12.2011 07:48:36

Ariantes		Teilnehmer									
WKN	Wertpapier Name	Stück	Bestand Einstandspreis	MW	letzte Kurs	Aktuell Depotwert	Div.	Gewinn/Verlust Kurs	Summe	v.H	Portfolio
FR0010689695	EasyETF EURO STOXX 50 Double Short	105,760	2.000,00	18,91	23,83	2.520,25	0,00	520,25	520,25	26,01%	26,57%
LU0322251520	db x-trackers S&P 500 Short	68,864	2.000,00	29,04	31,12	2.143,05	0,00	143,05	143,05	7,15%	22,60%
LI0034492384	PI Global Value Fund	13,614	2.000,00	146,91	133,22	1.813,63	0,00	-186,37	-186,37	-9,32%	19,12%
LU0411075020	db x-trackers SHORTDAX X2 DAILY ETF 1C	45,095	1.995,92	44,26	34,46	1.553,99	0,00	-441,93	-441,93	-22,14%	16,38%
DE000A0V9YG7	ETFS Leveraged Agriculture DJ-UBSC	93,240	2.000,00	21,45	15,59	1.453,61	0,00	-546,39	-546,39	-27,32%	15,33%
DE000A1DFSA1	ETFS Long CHF Short EUR ISIN	0,000	4,08	0,00	56,75	0,00	0,00	-4,08	-4,08	Abger.	0,00%

Aktuelle Depotperformance

10.000,00

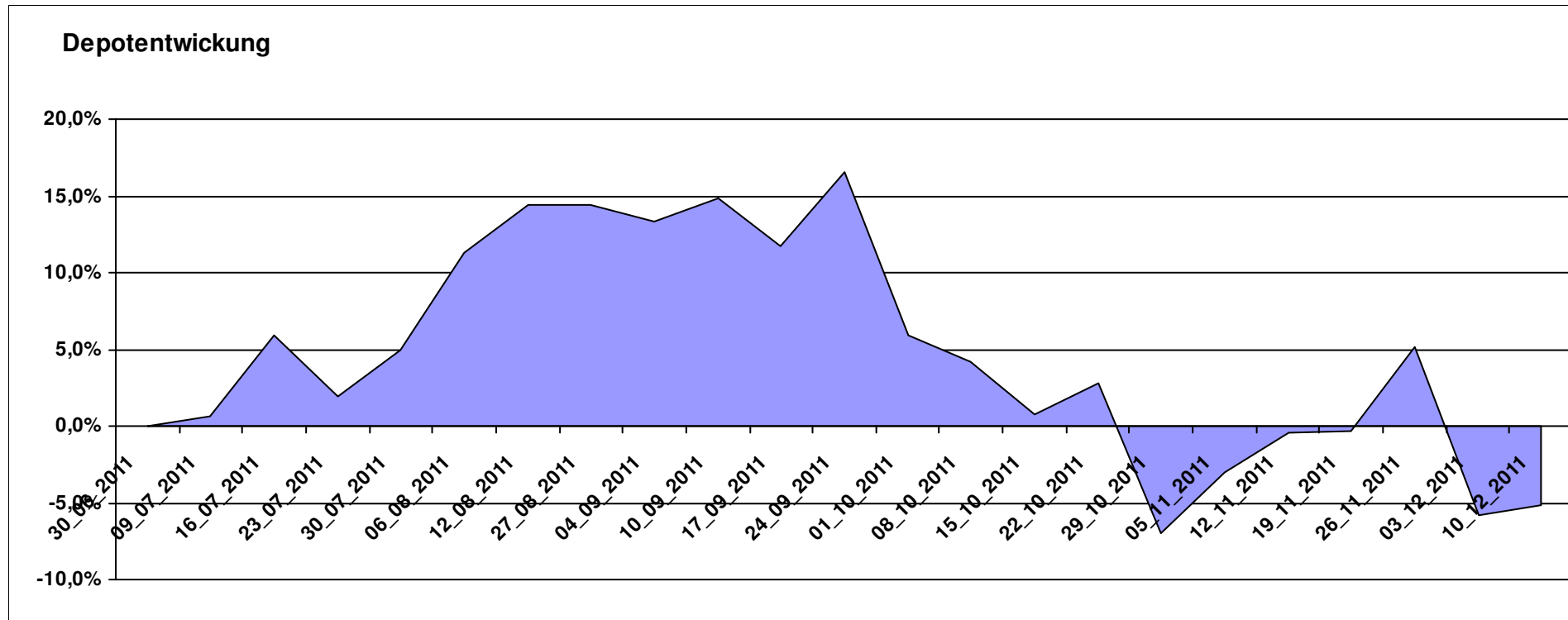
9.484,53

0,00

-515,47

-515,47

-5,15%



Aktuelle Depotübersicht

Letzter festgestellter Kurs vom: 10.12.2011

Bericht erstellt am: 10.12.2011 07:48:36

Aurum		Teilnehmer									
WKN	Wertpapier Name	Stück	Bestand Einstandspreis	MW	letzte Kurs	Aktuell Depotwert	Div.	Gewinn/Verlust Kurs	Summe	v.H	Portfolio
LU0417510616	db x-trackers ES 50 D. Short Daily ETF	100,481	2.000,00	19,90	23,87	2.398,48	0,00	398,48	398,48	19,92%	23,44%
LU0432616737	Invesco Balanced-Risk Allocation	162,734	2.000,00	12,29	13,27	2.159,48	0,00	159,48	159,48	7,97%	21,10%
DE0007483612	Deka ImmobilienGlobal	35,112	2.000,00	56,96	57,96	2.035,11	0,00	35,11	35,11	1,76%	19,89%
LU0288030280	Lyxor ETF DAXplus Protective Put	48,653	2.000,00	41,11	37,76	1.837,13	0,00	-162,87	-162,87	-8,14%	17,95%
DE0005561674	ETF Dachfonds	150,830	2.000,00	13,26	11,95	1.802,41	0,00	-197,59	-197,59	-9,88%	17,61%

Aktuelle Depotperformance

10.000,00

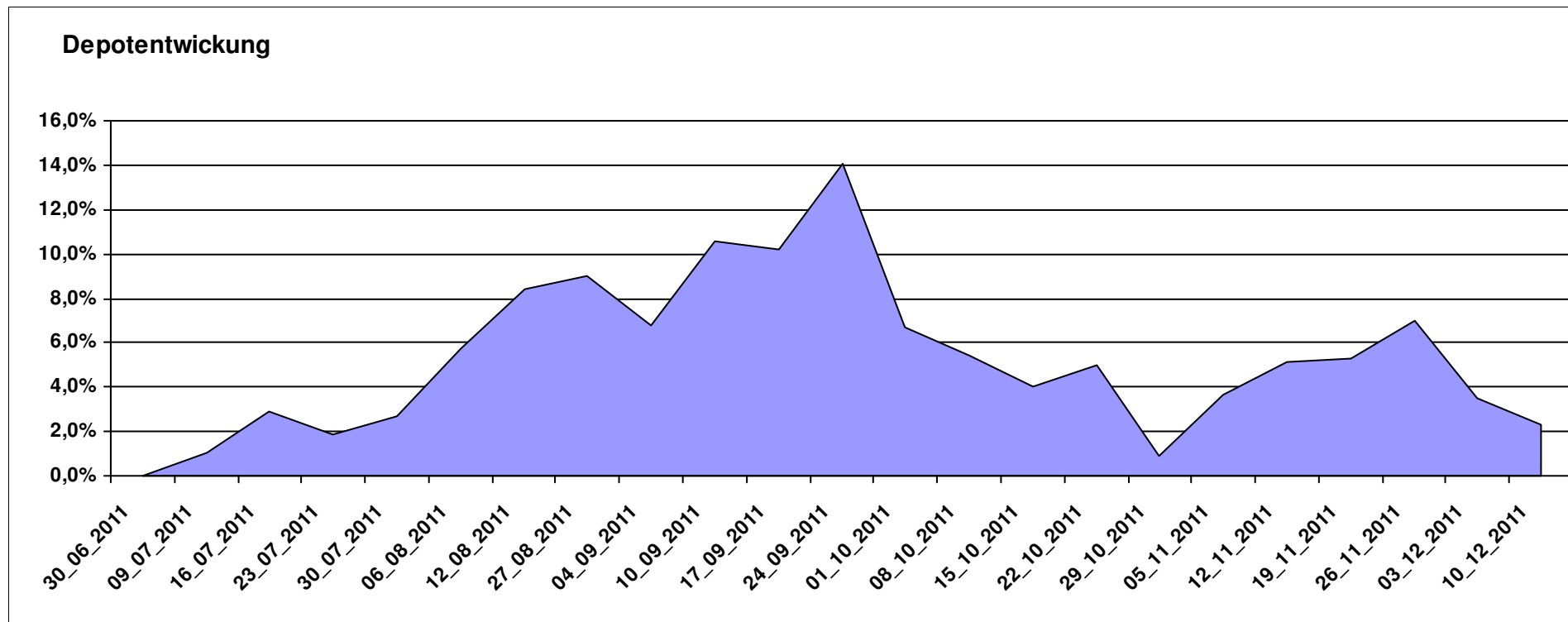
10.232,61

0,00

232,61

232,61

2,33%



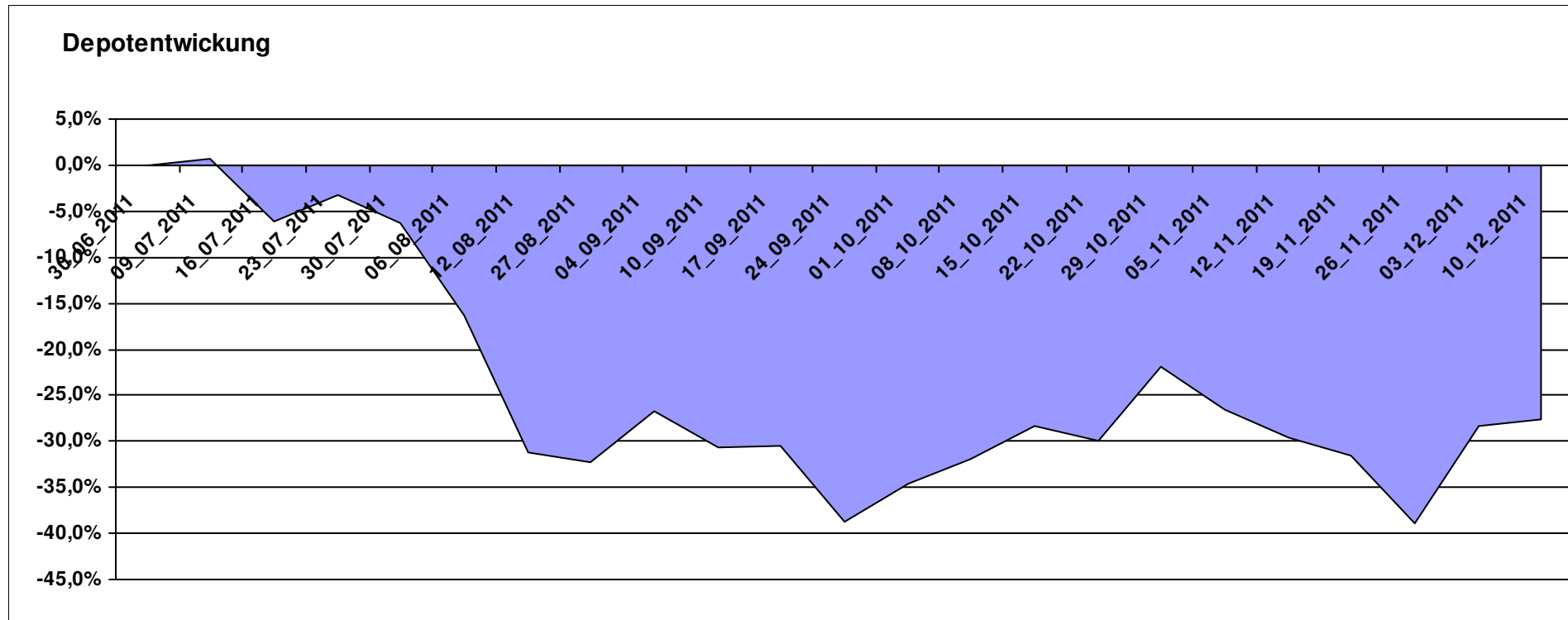
Aktuelle Depotübersicht

Letzter festgestellter Kurs vom: 10.12.2011

Bericht erstellt am: 10.12.2011 07:48:36

Bärenbulle		Teilnehmer									
WKN	Wertpapier Name	Stück	Bestand Einstandspreis	MW	letztter Kurs	Aktuell Depotwert	Div.	Gewinn/Verlust Kurs	Summe	v.H	Portfolio
LU0411078552	db x-trackers S&P 500 2x Leveraged Daily	180,343	2.000,00	11,09	10,55	1.902,61	0,00	-97,39	-97,39	-4,87%	26,29%
LU0412625088	db x-trackers FTSE 100 LEV DAILY ETF 1C	187,674	2.000,00	10,66	9,72	1.824,19	0,00	-175,81	-175,81	-8,79%	25,21%
LU0411075376	db x-trackers LEVDAX DAILY ETF 1C	34,516	2.000,00	57,94	35,53	1.226,35	0,00	-773,65	-773,65	-38,68%	16,95%
LU0419741094	ComStage ETF CAC 40 Leveraged	205,508	2.000,00	9,73	5,63	1.157,01	0,00	-842,99	-842,99	-42,15%	15,99%
LU0444605306	ComStage ETF PSI20 LEV TR	193,793	2.000,00	10,32	5,81	1.125,94	0,00	-874,06	-874,06	-43,70%	15,56%

Aktuelle Depotperformance 10.000,00 7.236,10 0,00 -2.763,91 -2.763,91 -27,64%



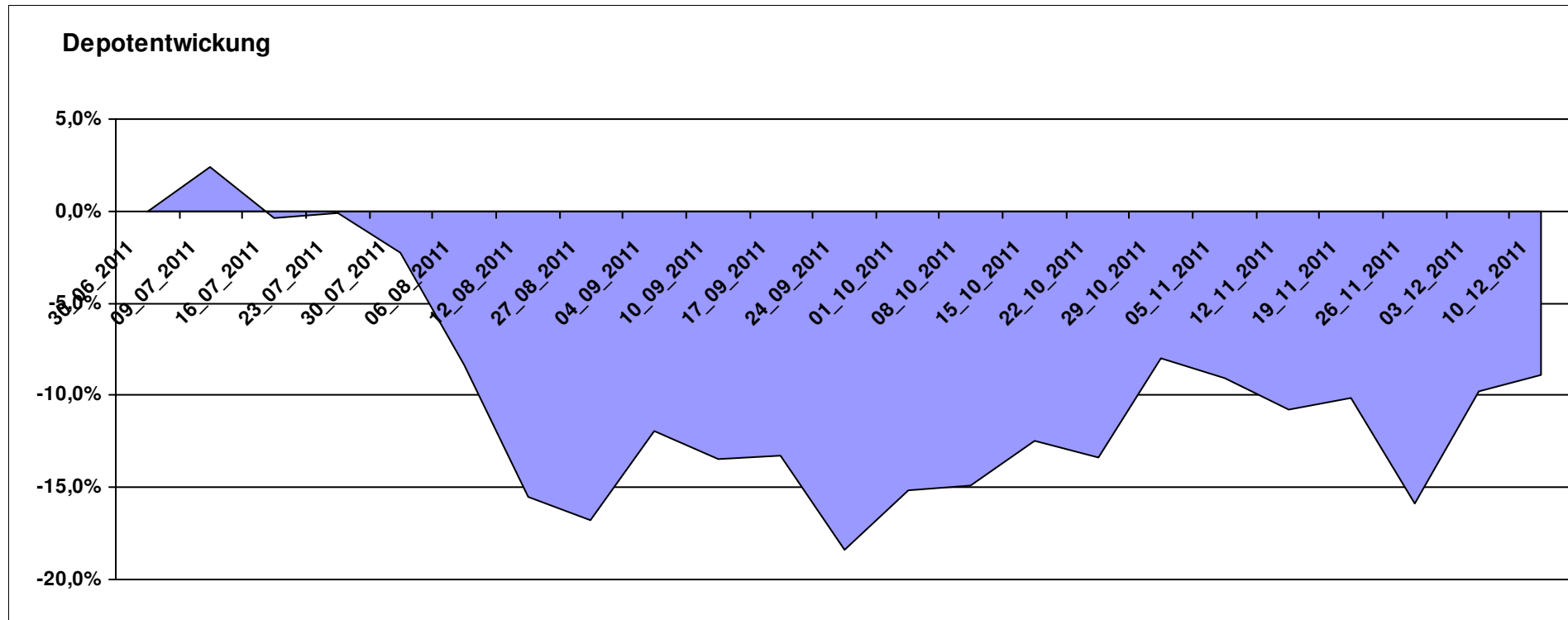
Aktuelle Depotübersicht

Letzter festgestellter Kurs vom: 10.12.2011

Bericht erstellt am: 10.12.2011 07:48:36

Emilian		Teilnehmer									
WKN	Wertpapier Name	Stück	Bestand Einstandspreis	MW	Aktuell letzter Kurs	Depotwert	Div.	Gewinn/Verlust Kurs	Summe	v.H	Portfolio
DE000A0D8Q49	iShares DJ STOXX US SelDiv	75,678	2.000,00	26,43	28,30	2.141,68	0,00	141,68	141,68	7,08%	23,51%
LU0322248658	db x-trackers RUSSELL 2000 ETF	27,161	2.000,00	73,63	72,12	1.958,87	0,00	-41,13	-41,13	-2,06%	21,50%
LU0292107645	db x-trackers Emerging Markets	67,487	2.000,00	29,64	26,85	1.812,02	0,00	-187,98	-187,98	-9,40%	19,89%
LU0322253906	db x-trackers MSCI Europe SC	100,862	2.000,00	19,83	16,56	1.670,27	0,00	-329,73	-329,73	-16,49%	18,34%
IE00B0M62T89	iShares DJ Euro STOXX Value	96,428	2.000,00	20,74	15,83	1.526,45	0,00	-473,55	-473,55	-23,68%	16,76%

Aktuelle Depotperformance 10.000,00 9.109,29 0,00 -890,70 -890,70 -8,91%



Aktuelle Depotübersicht

Letzter festgestellter Kurs vom: 10.12.2011

Bericht erstellt am: 10.12.2011 07:48:36

euro_82		Teilnehmer									
WKN	Wertpapier Name	Stück	Bestand Einstandspreis	MW	Aktuell letzter Kurs	Depotwert	Div.	Gewinn/Verlust Kurs	Summe	v.H	Portfolio
LU0348802470	Allianz RCM Thailand - IT - USD	95,396	2.000,00	20,97	23,22	2.215,09	0,00	215,09	215,09	10,75%	23,63%
LU0147784119	NESTOR Australien Fonds	5,426	2.000,00	368,60	365,55	1.983,45	0,00	-16,55	-16,55	-0,83%	21,16%
DE000A0X7541	Acatis - Gané Value Event Fonds UI A	12,575	2.000,00	159,04	153,62	1.931,84	0,00	-68,16	-68,16	-3,41%	20,61%
LU0292106084	db x-trackers STOXX 600 INDUSTRIAL GOODS	38,612	2.000,00	51,80	42,80	1.652,61	0,00	-347,39	-347,39	-17,37%	17,63%
DE0008490962	DWS Deutschland	16,920	2.000,00	118,20	93,97	1.590,02	0,00	-409,98	-409,98	-20,50%	16,96%

Aktuelle Depotperformance

10.000,00

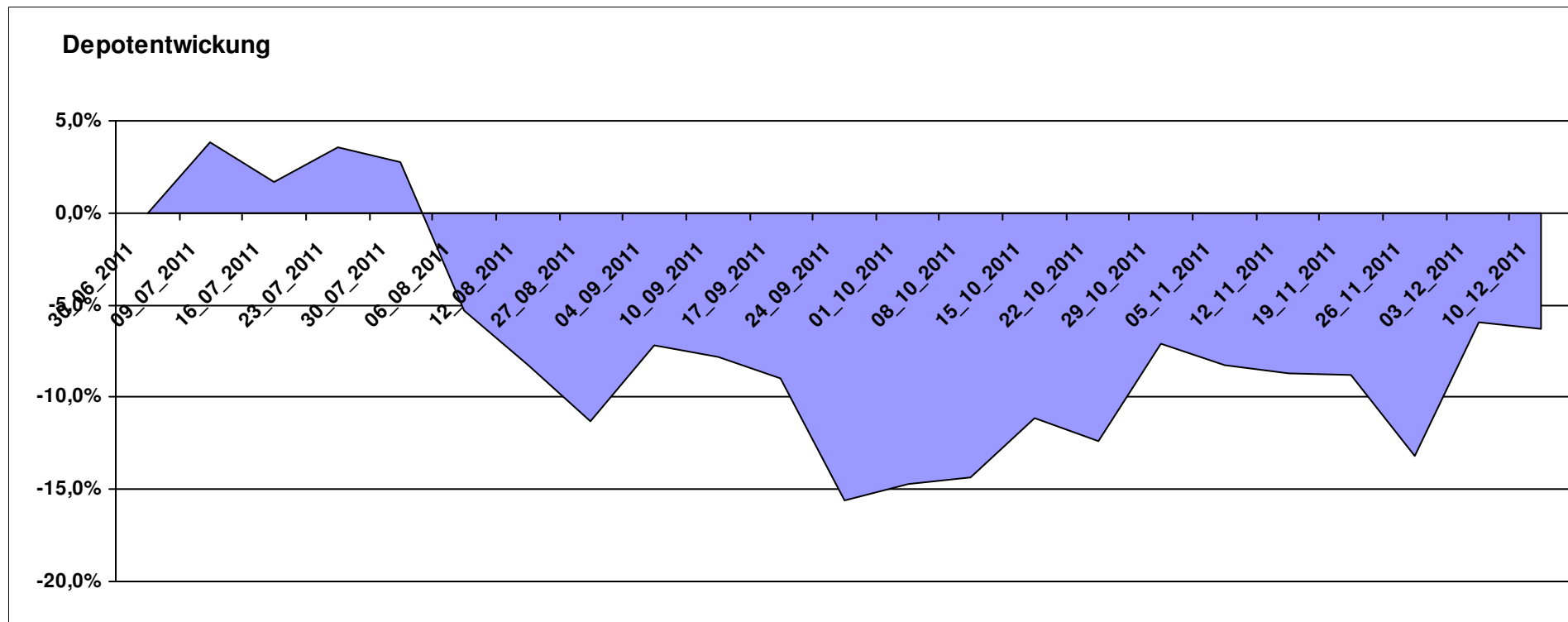
9.373,01

0,00

-626,99

-626,99

-6,27%



Aktuelle Depotübersicht

Letzter festgestellter Kurs vom: 10.12.2011

Bericht erstellt am: 10.12.2011 07:48:36

Fondsguru22		Teilnehmer									
WKN	Wertpapier Name	Stück	Bestand Einstandspreis	MW	letztter Kurs	Aktuell Depotwert	Div.	Gewinn/Verlust Kurs	Summe	v.H	Portfolio
LU0231459958	Aberdeen Asien SC	77,602	2.000,00	25,77	24,17	1.875,65	0,00	-124,35	-124,35	-6,22%	20,55%
LU0278932362	Aberdeen Emerging SC	175,209	2.000,00	11,41	10,57	1.851,96	0,00	-148,04	-148,04	-7,40%	20,29%
LU0270904781	Pictet Security	21,690	2.000,00	92,21	84,91	1.841,67	0,00	-158,33	-158,33	-7,92%	20,18%
LU0303816705	Fidelity EMEA	151,630	2.000,00	13,19	11,89	1.802,88	0,00	-197,12	-197,12	-9,86%	19,75%
DE000A0M8HD2	Frankfurter Aktienfonds für Stiftungen	23,597	1.667,35	70,66	74,39	1.755,37	0,00	88,02	88,02	5,28%	19,23%
LU0260085492	Jupiter European Growth	0,000	332,65	0,00	13,06	0,00	0,00	-332,65	-332,65	Abger.	0,00%

Aktuelle Depotperformance

10.000,00

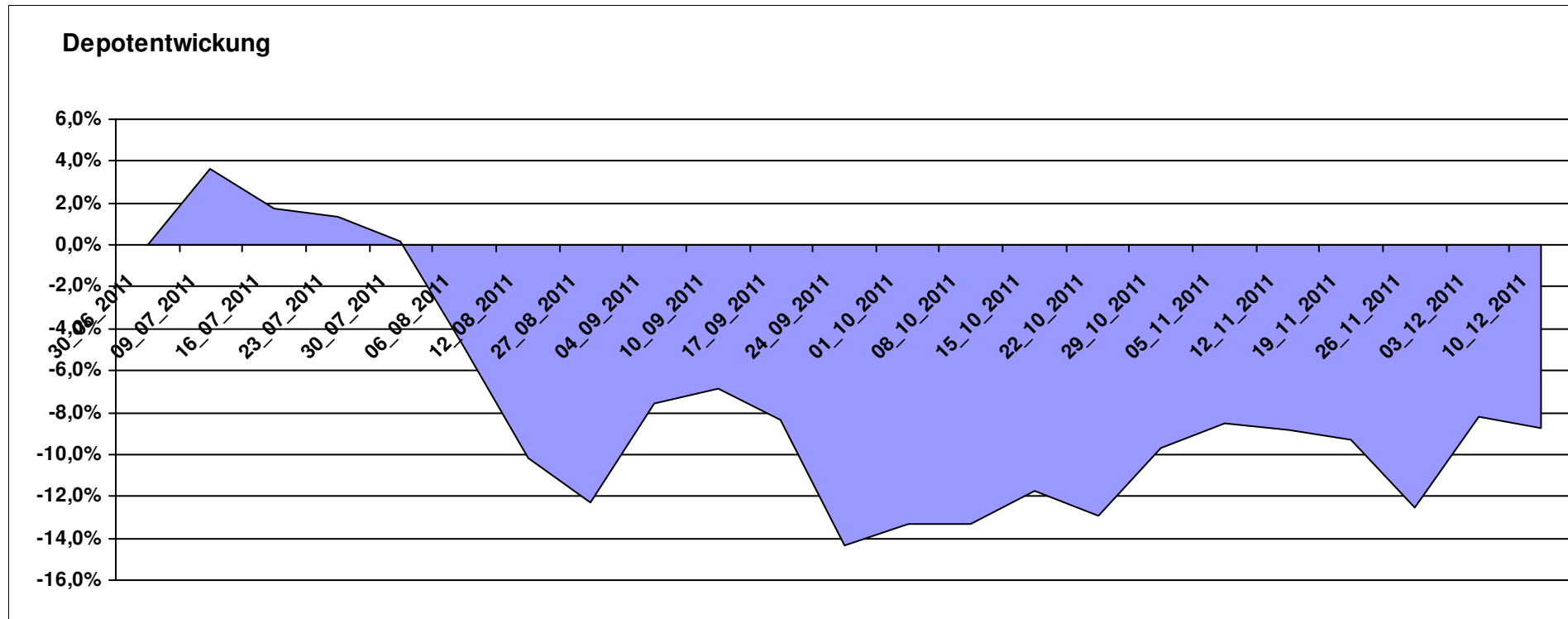
9.127,53

0,00

-872,47

-872,47

-8,72%



Aktuelle Depotübersicht

Letzter festgestellter Kurs vom: 10.12.2011

Bericht erstellt am: 10.12.2011 07:48:36

Fozzie		Teilnehmer									
WKN	Wertpapier Name	Stück	Bestand Einstandspreis	MW	letzte Kurs	Aktuell Depotwert	Div.	Gewinn/Verlust Kurs	Summe	v.H	Portfolio
LU0430218775	AC Risk Parity 12 Fund B EUR	15,582	2.000,00	128,35	127,49	1.986,60	0,00	-13,40	-13,40	-0,67%	22,53%
LU0284394664	DNCA Invest Evolutif A	17,652	2.000,00	113,30	100,55	1.774,93	0,00	-225,07	-225,07	-11,25%	20,13%
LU0595213900	thallos Global Trend	20,494	2.000,00	97,59	85,60	1.754,28	0,00	-245,72	-245,72	-12,29%	19,90%
LU0298621763	FBG 4Elements - Earth P	48,972	2.000,00	40,84	34,47	1.688,05	0,00	-311,95	-311,95	-15,60%	19,15%
LU0132177345	Pioneer Fds Emerg Eur+Med Eq C (USD)	113,073	2.000,00	17,69	14,26	1.612,66	0,00	-387,34	-387,34	-19,37%	18,29%

Aktuelle Depotperformance

10.000,00

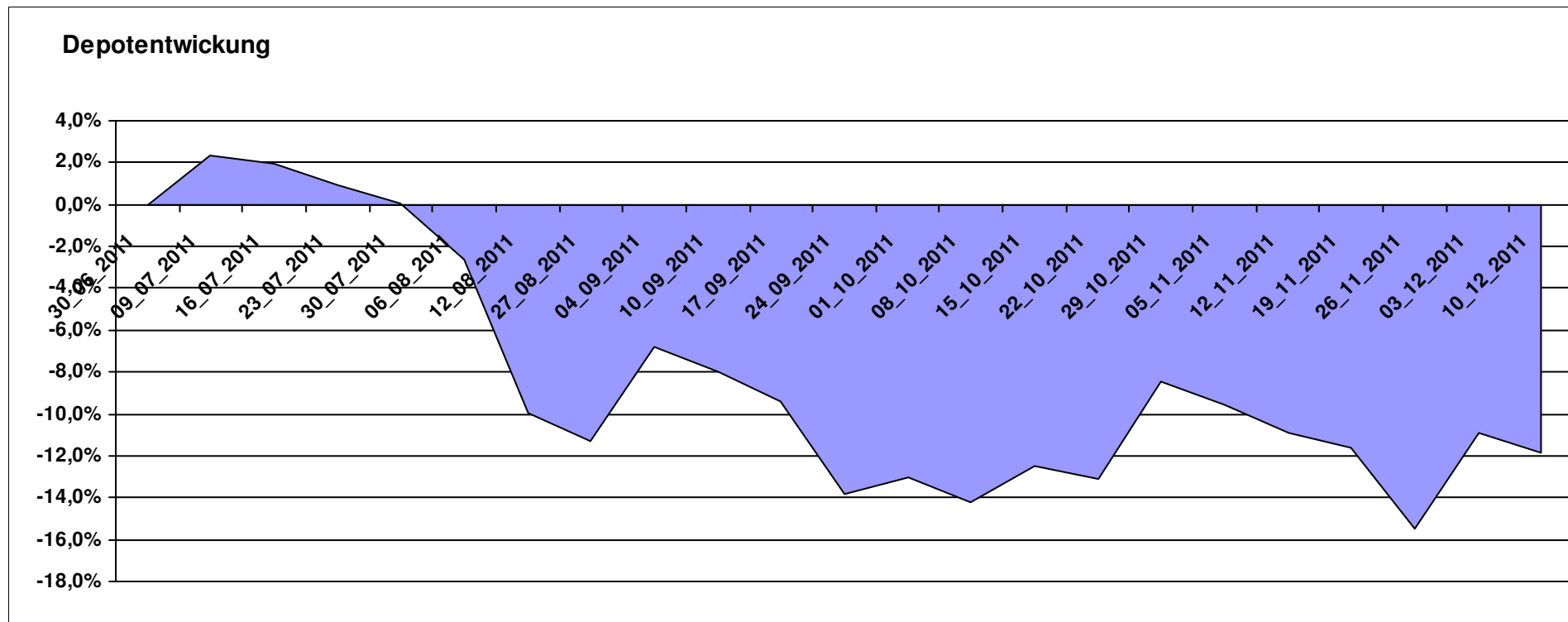
8.816,52

0,00

-1.183,48

-1.183,48

-11,83%



Aktuelle Depotübersicht

Letzter festgestellter Kurs vom: 10.12.2011

Bericht erstellt am: 10.12.2011 07:48:36

Gaston		Teilnehmer									
WKN	Wertpapier Name	Stück	Bestand Einstandspreis	MW	Aktuell letzter Kurs	Depotwert	Div.	Gewinn/Verlust Kurs	Summe	v.H	Portfolio
LU0462954396	DB Platinum IV DBX Systematic Alpha Index I1C-E	18,612	2.000,00	107,46	112,15	2.087,29	0,00	87,29	87,29	4,36%	22,09%
LU0412625088	db x-trackers FTSE 100 LEV DAILY ETF 1C	202,123	1.665,49	8,24	9,72	1.964,63	0,00	299,14	299,14	17,96%	20,79%
LU0322254383	db x-trackers FTSE ALL-WORLD EX UK ETF	69,644	2.000,00	28,72	27,41	1.908,95	0,00	-91,05	-91,05	-4,55%	20,20%
LU0292106167	db x-trackers DBLCI-OY BALAN.INH.ANT.1C ON	58,663	2.000,00	34,09	31,67	1.857,86	0,00	-142,14	-142,14	-7,11%	19,66%
LU0530124006	ComStage ETF DAILY DOUBLE SHORT BUND	23,514	2.000,00	85,06	69,29	1.629,27	0,00	-370,73	-370,73	-18,54%	17,24%
LU0328475792	db x-trackers STOXX 600 ETF	0,000	334,51	0,00	41,45	0,00	0,00	-334,51	-334,51	Abger.	0,00%

Aktuelle Depotperformance

10.000,00

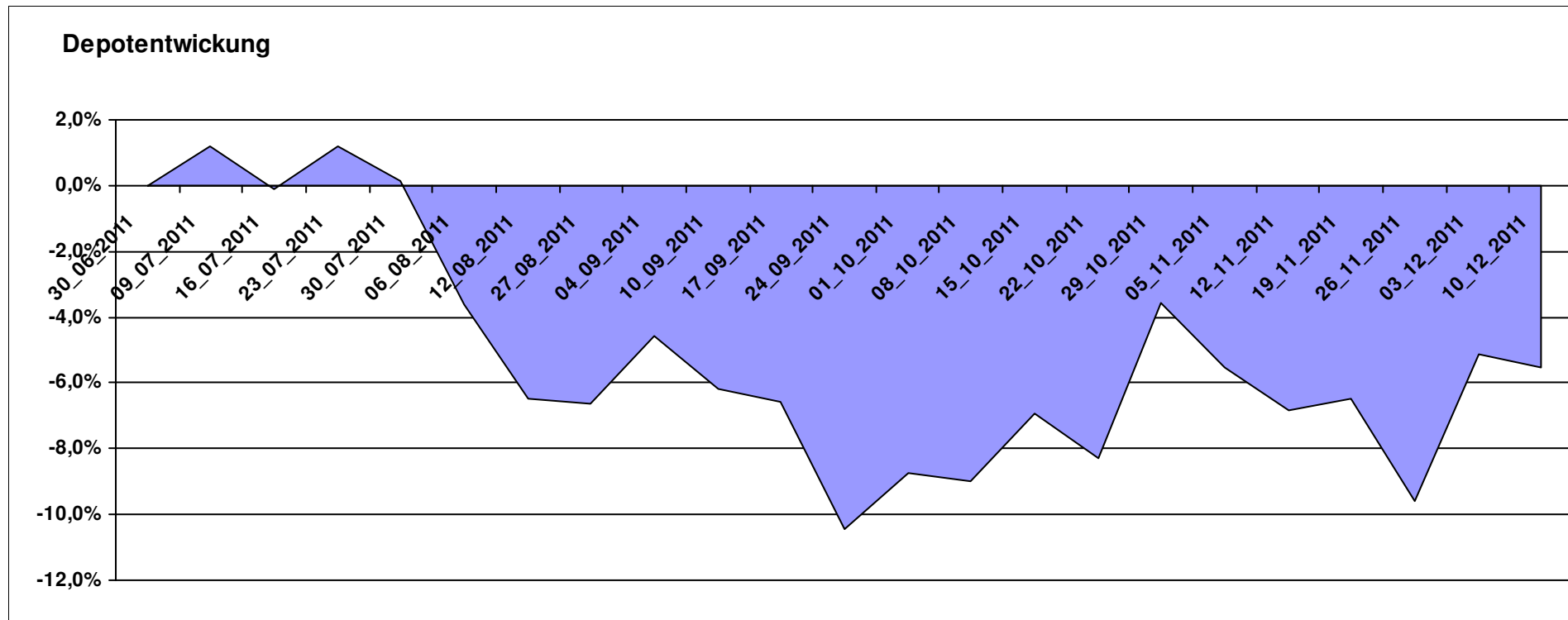
9.448,00

0,00

-552,00

-552,00

-5,52%



Aktuelle Depotübersicht

Letzter festgestellter Kurs vom: 10.12.2011

Bericht erstellt am: 10.12.2011 07:48:36

Ghost_69		Teilnehmer									
WKN	Wertpapier Name	Stück	Bestand Einstandspreis	MW	Aktuell letzter Kurs	Depotwert	Div.	Gewinn/Verlust Kurs	Summe	v.H	Portfolio
LU0147784119	NESTOR Australien Fonds	5,426	2.000,00	368,60	365,55	1.983,45	0,00	-16,55	-16,55	-0,83%	23,85%
LU0055114457	Fidelity Indonesia Fund	98,381	2.000,00	20,33	19,56	1.924,33	0,00	-75,67	-75,67	-3,78%	23,14%
IE0003842543	Invesco Korean Equity Fund A	99,361	2.000,00	20,13	17,45	1.733,85	0,00	-266,15	-266,15	-13,31%	20,85%
LU0207947044	FPM Funds Stockpicker Germany Sm/Mid C	11,966	2.000,00	167,14	139,77	1.672,49	0,00	-327,51	-327,51	-16,38%	20,11%
LI0023785673	TELL GOLD & SILBER FONDS A (CHF)	19,732	1.274,48	64,59	50,76	1.001,61	0,00	-272,87	-272,87	-21,41%	12,04%
LU0077333218	NESTOR France Fonds	0,000	725,52	0,00	153,49	0,00	0,00	-725,52	-725,52	Abger.	0,00%

Aktuelle Depotperformance

10.000,00

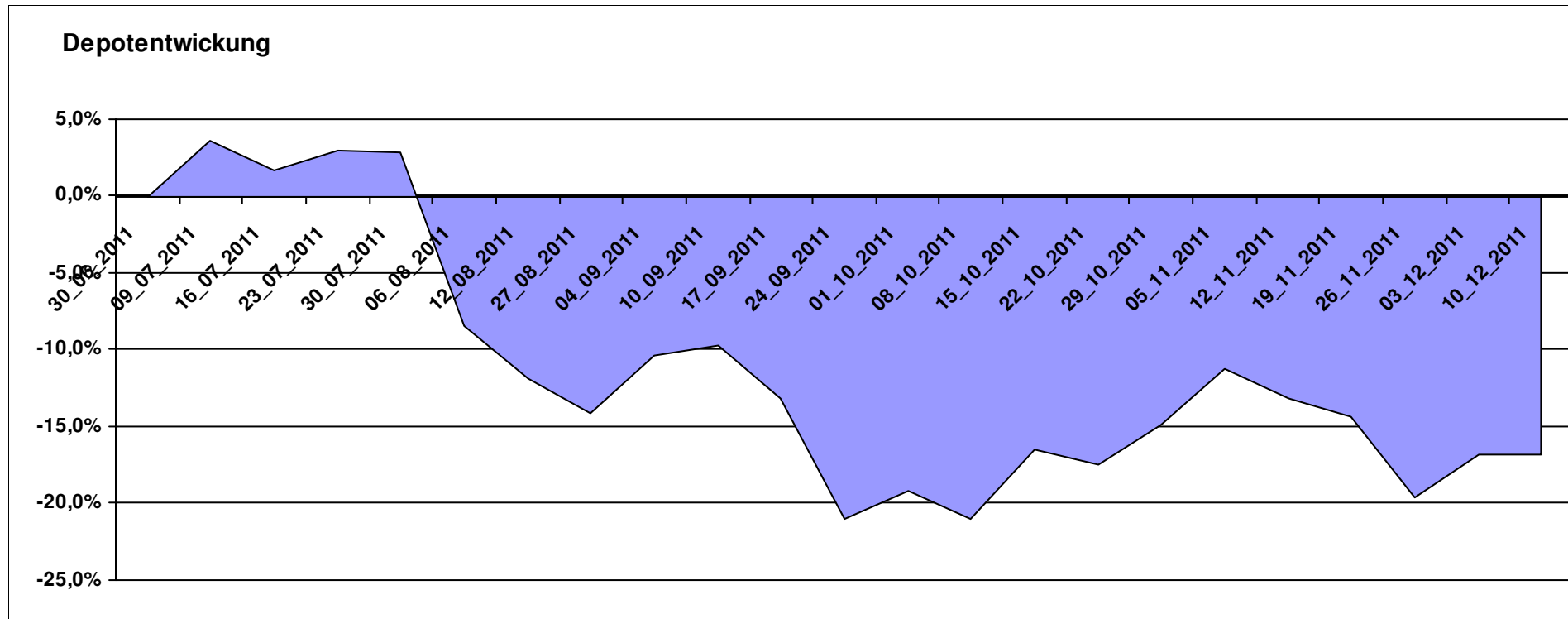
8.315,73

0,00

-1.684,26

-1.684,26

-16,84%



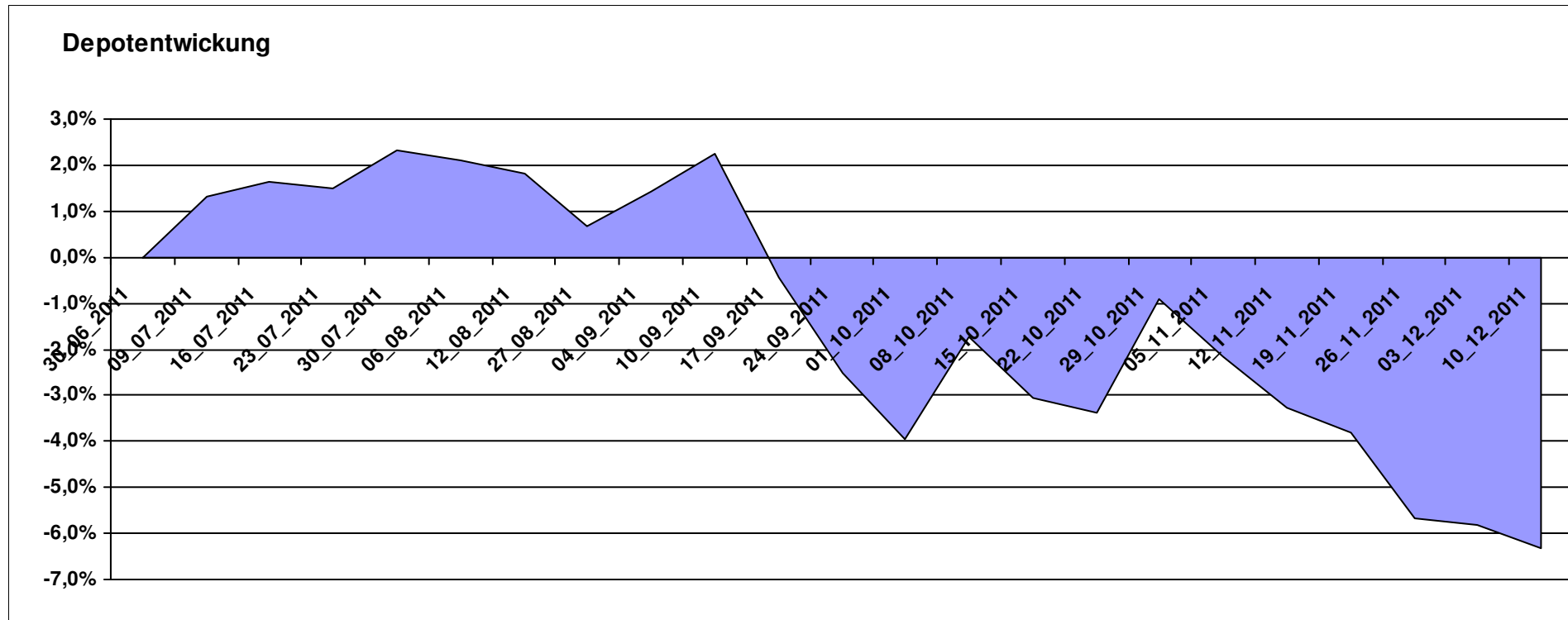
Aktuelle Depotübersicht

Letzter festgestellter Kurs vom: 10.12.2011

Bericht erstellt am: 10.12.2011 07:48:36

Hasenhirn		Teilnehmer									
WKN	Wertpapier Name	Stück	Bestand Einstandspreis	MW	letztter Kurs	Aktuell Depotwert	Div.	Gewinn/Verlust Kurs	Summe	v.H	Portfolio
DE000A0RHG75	HANSAgold EUR-Klasse	25,934	2.000,00	77,12	79,27	2.055,76	0,00	55,76	55,76	2,79%	21,95%
LU0430218775	AC Risk Parity 12 Fund B EUR	15,582	2.000,00	128,35	127,49	1.986,60	0,00	-13,40	-13,40	-0,67%	21,21%
DE000A0MY0T1	Argentum Performance Navigator	18,411	2.000,00	108,63	107,08	1.971,46	0,00	-28,54	-28,54	-1,43%	21,05%
LI0107994720	QBasis Futures Fund	21,697	2.000,00	92,18	86,65	1.880,02	0,00	-119,98	-119,98	-6,00%	20,07%
DE000A1H72F1	Acatis Datini Valueflex Fonds B	40,250	2.000,00	49,69	36,61	1.473,54	0,00	-526,46	-526,46	-26,32%	15,73%

Aktuelle Depotperformance 10.000,00 9.367,38 0,00 -632,63 -632,63 -6,33%



Aktuelle Depotübersicht

Letzter festgestellter Kurs vom: 10.12.2011

Bericht erstellt am: 10.12.2011 07:48:36

Hilmi		Teilnehmer									
WKN	Wertpapier Name	Stück	Bestand Einstandspreis	MW	letztter Kurs	Aktuell Depotwert	Div.	Gewinn/Verlust Kurs	Summe	v.H	Portfolio
LU0055114457	Fidelity Indonesia Fund	98,381	2.000,00	20,33	19,56	1.924,33	0,00	-75,67	-75,67	-3,78%	21,57%
IE0008367009	AXA Rosenberg Pacific Ex-Japan SC Alpha	51,641	2.000,00	38,73	35,24	1.819,82	0,00	-180,18	-180,18	-9,01%	20,40%
LI0013873901	Value Holdings Capital Partners Fund	0,787	2.000,00	2542,50	2291,87	1.802,85	0,00	-197,15	-197,15	-9,86%	20,21%
LU0282719219	Threadneedle (Lux) Pan European SC	127,877	2.000,00	15,64	13,58	1.736,57	0,00	-263,43	-263,43	-13,17%	19,47%
AT0000785241	Raiffeisen-Osteuropa-Aktien	6,434	2.000,00	310,87	254,32	1.636,18	0,00	-363,82	-363,82	-18,19%	18,34%

Aktuelle Depotperformance

10.000,00

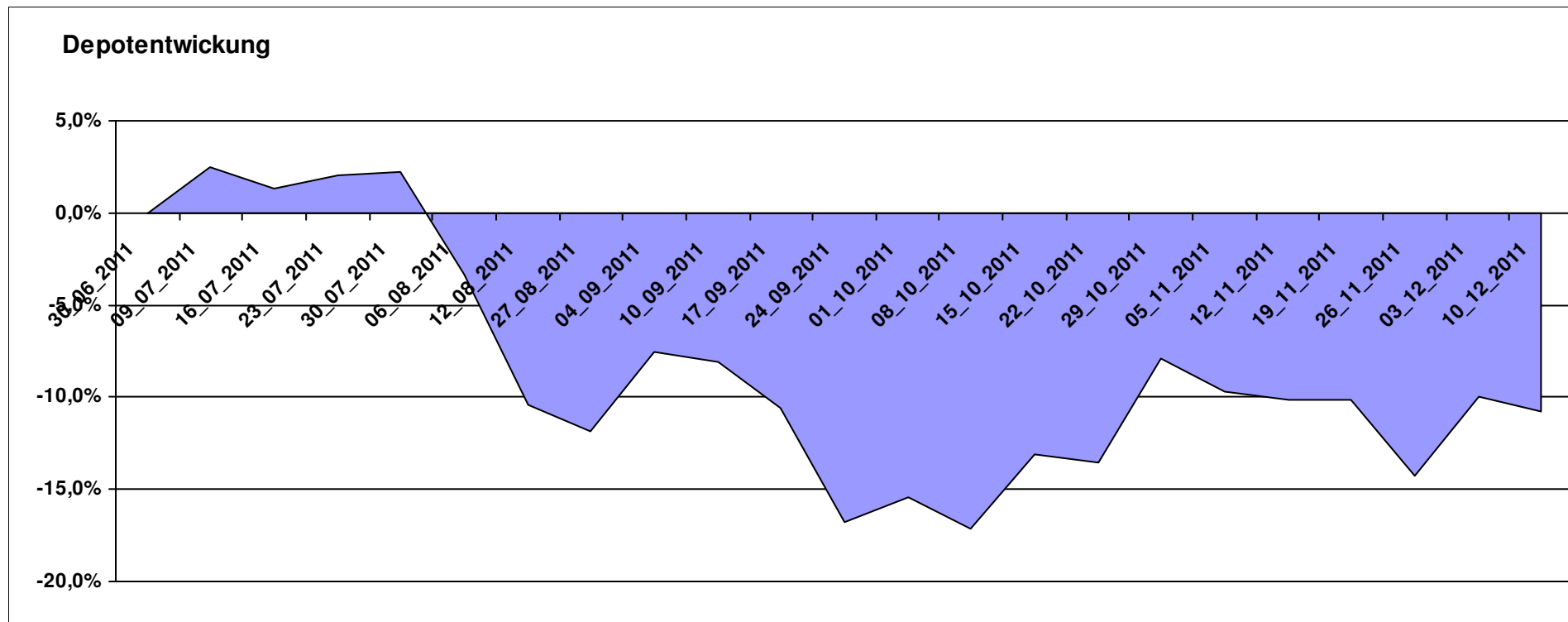
8.919,75

0,00

-1.080,24

-1.080,24

-10,80%



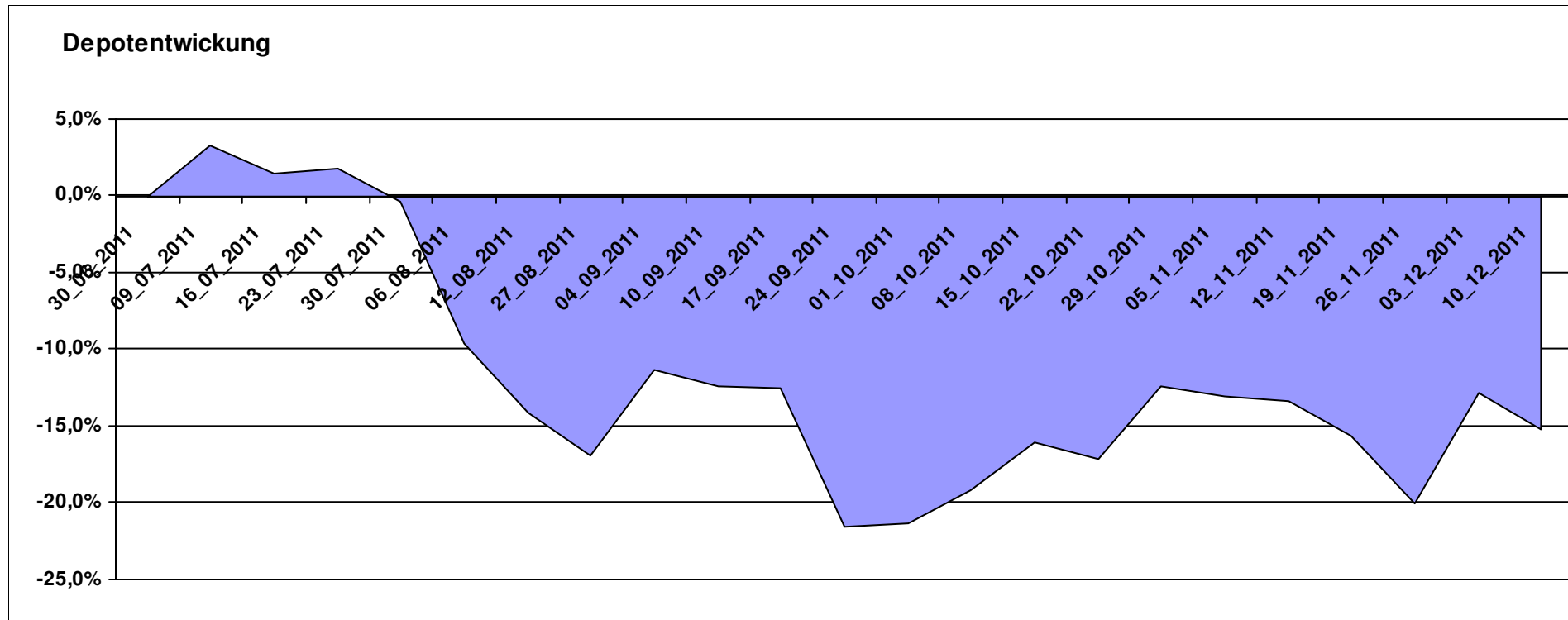
Aktuelle Depotübersicht

Letzter festgestellter Kurs vom: 10.12.2011

Bericht erstellt am: 10.12.2011 07:48:36

Hugolee		Teilnehmer									
WKN	Wertpapier Name	Stück	Bestand Einstandspreis	MW	letzte Kurs	Aktuell Depotwert	Div.	Gewinn/Verlust Kurs	Summe	v.H	Portfolio
LU0072463663	BGF Latin American Fund A2 USD	29,877	2.000,00	66,94	59,49	1.777,39	0,00	-222,61	-222,61	-11,13%	20,96%
DE0009774794	LINGOHR-SYSTEMATIC-LBB-INVEST	22,855	2.000,00	87,51	76,04	1.737,86	0,00	-262,14	-262,14	-13,11%	20,50%
LU0075056555	BGF World Mining Fund A2 USD	35,255	2.000,00	56,73	48,58	1.712,67	0,00	-287,33	-287,33	-14,37%	20,20%
LU0336295679	MIRAE ASSET KOREA EQUITY FUND I EUR	174,978	2.000,00	11,43	9,56	1.672,79	0,00	-327,21	-327,21	-16,36%	19,73%
LU0011850392	BGF Emerging Europe A2 EUR	19,928	2.000,00	100,36	79,20	1.578,32	0,00	-421,68	-421,68	-21,08%	18,61%

Aktuelle Depotperformance 10.000,00 8.479,03 0,00 -1.520,97 -1.520,97 -15,21%



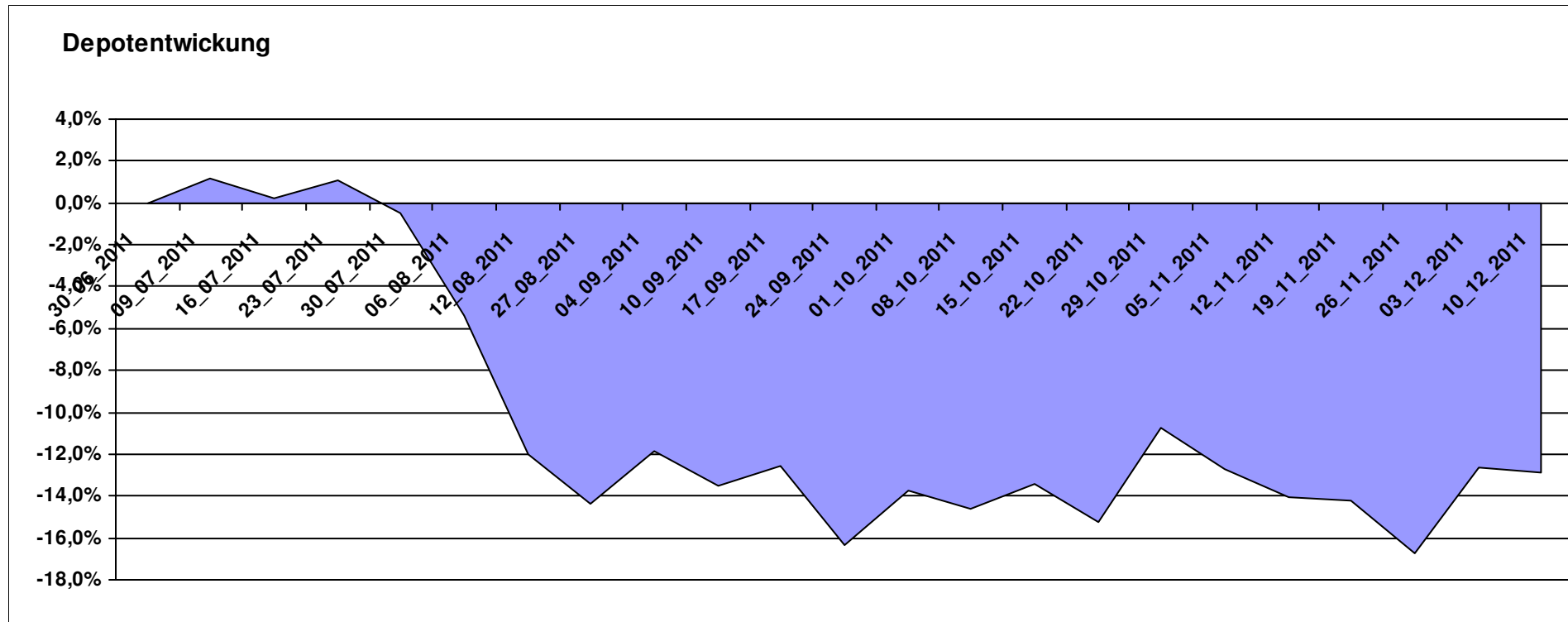
Aktuelle Depotübersicht

Letzter festgestellter Kurs vom: 10.12.2011

Bericht erstellt am: 10.12.2011 07:48:36

Karl Squell		Teilnehmer									
WKN	Wertpapier Name	Stück	Bestand Einstandspreis	MW	letzte Kurs	Aktuell Depotwert	Div.	Gewinn/Verlust Kurs	Summe	v.H	Portfolio
IE00B3VWMK93	CS ETF MSCI Japan Small Cap	28,276	2.000,00	70,73	72,33	2.045,21	0,00	45,21	45,21	2,26%	23,48%
LU0419741177	ComStage ETF Commerzbank Commodity EW	19,160	2.000,00	104,38	100,72	1.929,81	0,00	-70,19	-70,19	-3,51%	22,15%
LU0328476410	db x-trackers S&P SEL.FRONTIER	266,432	2.000,00	7,51	7,06	1.881,01	0,00	-118,99	-118,99	-5,95%	21,59%
LU0530124006	ComStage ETF DAILY DOUBLE SHORT BUND	23,514	2.000,00	85,06	69,29	1.629,27	0,00	-370,73	-370,73	-18,54%	18,70%
LU0411075376	db x-trackers LEVDAX DAILY ETF 1C	34,516	2.000,00	57,94	35,53	1.226,35	0,00	-773,65	-773,65	-38,68%	14,08%

Aktuelle Depotperformance 10.000,00 8.711,65 0,00 -1.288,36 -1.288,36 -12,88%



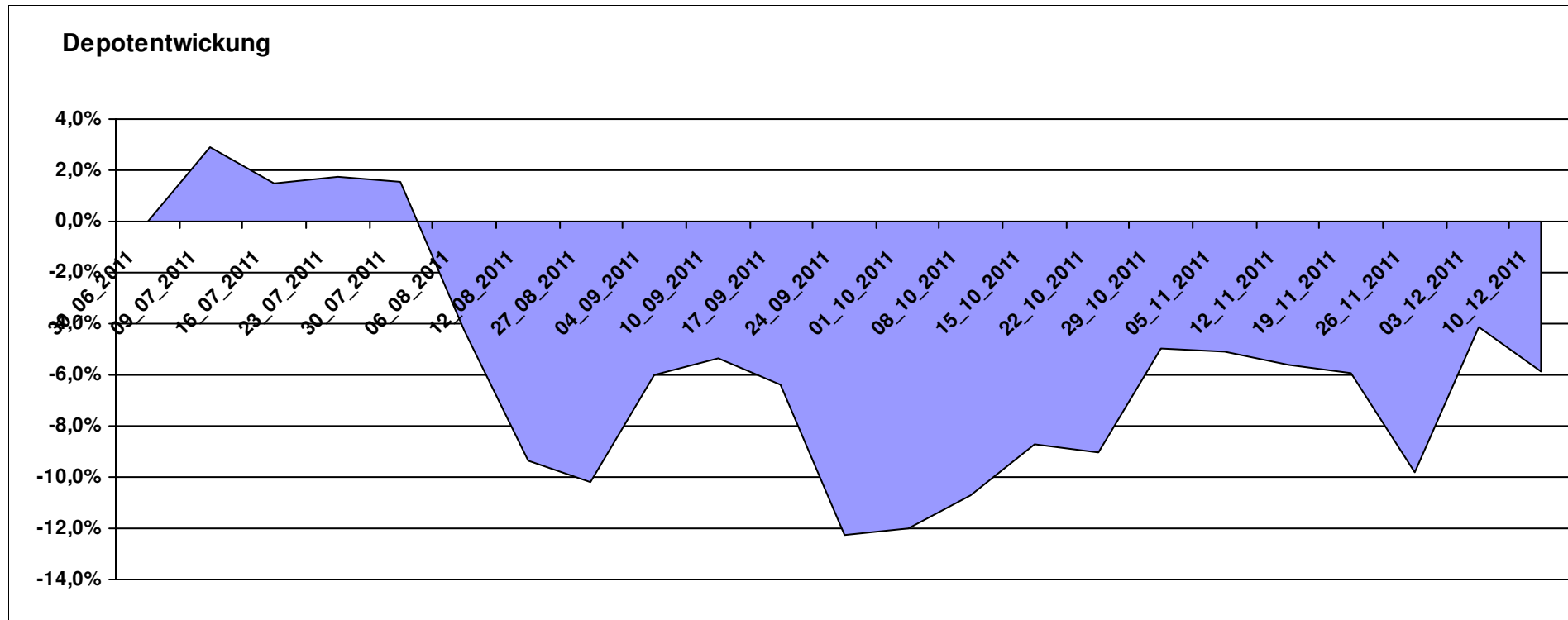
Aktuelle Depotübersicht

Letzter festgestellter Kurs vom: 10.12.2011

Bericht erstellt am: 10.12.2011 07:48:36

Keyboard		Teilnehmer									
WKN	Wertpapier Name	Stück	Bestand Einstandspreis	MW	Aktuell letzter Kurs	Depotwert	Div.	Gewinn/Verlust Kurs	Summe	v.H	Portfolio
FR0010135103	Carmignac Patrimoine	0,398	2.000,00	5022,57	5175,79	2.061,01	0,00	61,01	61,01	3,05%	21,90%
LU0292101796	db x-trackers DJ STOXX 600 OIL+GAS 1C	32,118	2.000,00	62,27	62,41	2.004,49	0,00	4,49	4,49	0,22%	21,30%
GB0030932676	M&G Global Basic	83,577	2.000,00	23,93	22,63	1.891,35	0,00	-108,65	-108,65	-5,43%	20,10%
FR0000292278	Magellan	1,252	2.000,00	1597,54	1469,42	1.839,60	0,00	-160,40	-160,40	-8,02%	19,55%
LU0062756647	DWS Osteuropa	2,791	2.000,00	716,68	578,31	1.613,86	0,00	-386,14	-386,14	-19,31%	17,15%

Aktuelle Depotperformance 10.000,00 9.410,31 0,00 -589,69 -589,69 -5,90%



Aktuelle Depotübersicht

Letzter festgestellter Kurs vom: 10.12.2011

Bericht erstellt am: 10.12.2011 07:48:36

Kilroy		Teilnehmer									
WKN	Wertpapier Name	Stück	Bestand Einstandspreis	MW	letztter Kurs	Aktuell Depotwert	Div.	Gewinn/Verlust Kurs	Summe	v.H	Portfolio
LU0417510616	db x-trackers ES 50 D. Short Daily ETF	100,481	2.000,00	19,90	23,87	2.398,48	0,00	398,48	398,48	19,92%	23,06%
LU0488317701	ComStage ETF NYSE Arca Gold BUGS	55,603	2.000,00	35,97	41,33	2.298,06	0,00	298,06	298,06	14,90%	22,09%
LU0411078636	db x-trackers S&P 500 2x Inverse Daily ETF	161,681	2.000,00	12,37	13,18	2.130,96	0,00	130,96	130,96	6,55%	20,49%
LU0411078123	db x-trackers DB CB Light Energy Benchmark	107,885	2.000,00	18,54	16,97	1.830,81	0,00	-169,19	-169,19	-8,46%	17,60%
IE00B42Z5J44	iShares MSCI Japan Monthly EUR Hedged	78,003	2.000,00	25,64	22,35	1.743,06	0,00	-256,94	-256,94	-12,85%	16,76%

Aktuelle Depotperformance

10.000,00

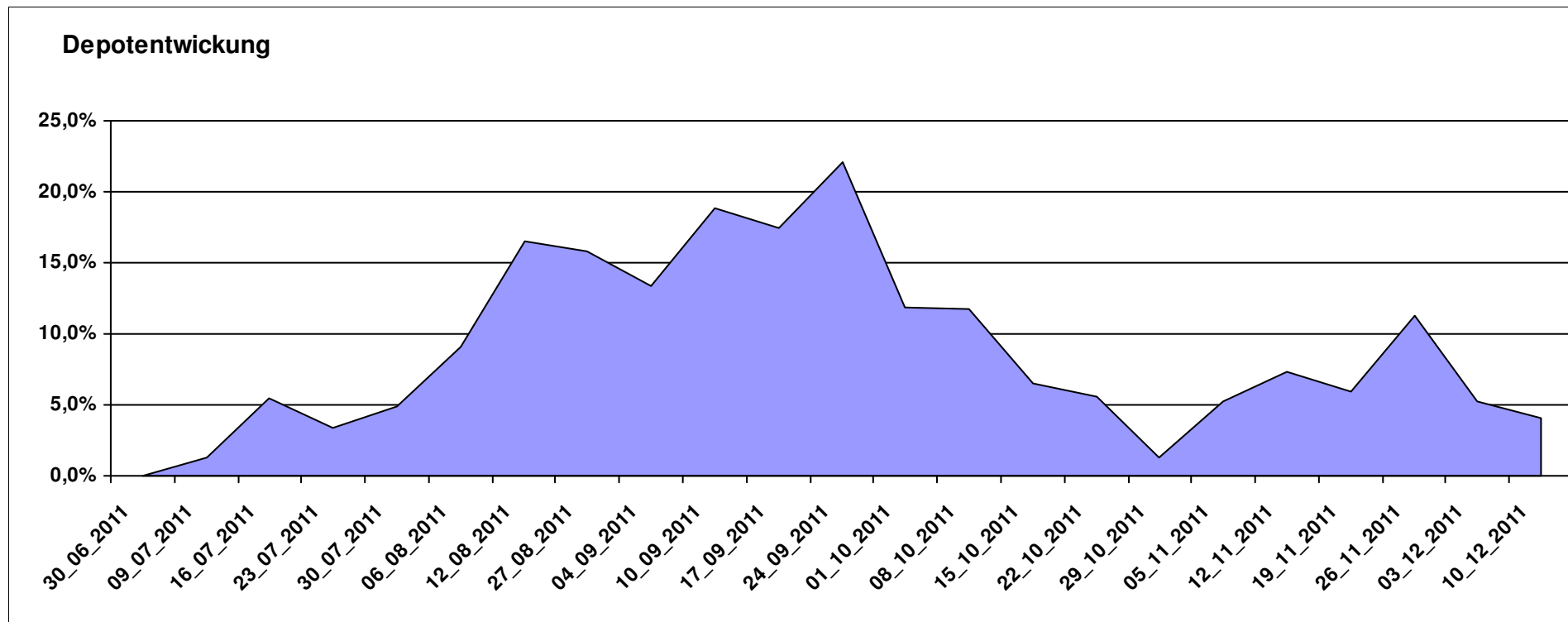
10.401,37

0,00

401,37

401,37

4,01%



Aktuelle Depotübersicht

Letzter festgestellter Kurs vom: 10.12.2011

Bericht erstellt am: 10.12.2011 07:48:36

Laser12		Teilnehmer									
WKN	Wertpapier Name	Stück	Bestand Einstandspreis	MW	Aktuell letzter Kurs	Depotwert	Div.	Gewinn/Verlust Kurs	Summe	v.H	Portfolio
LU0348744763	Allianz RCM Indonesia - A - USD	416,773	2.000,00	4,80	4,70	1.958,83	0,00	-41,17	-41,17	-2,06%	21,78%
LU0261332976	Caxton Equity A5	1,916	2.000,00	1043,89	969,49	1.857,46	0,00	-142,54	-142,54	-7,13%	20,65%
IE0000434252	Wanger US Smaller Companies	55,020	2.000,00	36,35	33,46	1.840,97	0,00	-159,03	-159,03	-7,95%	20,47%
IE0003842543	Invesco Korean Equity Fund A	99,361	2.000,00	20,13	17,45	1.733,85	0,00	-266,15	-266,15	-13,31%	19,28%
LU0135991148	ValueInvest LUX-JAPAN C1	12,279	1.635,67	133,21	130,53	1.602,76	0,00	-32,91	-32,91	-2,01%	17,82%
LU0504822510	LO Funds - Golden Age (CHF) P A	0,000	364,33	0,00	10,12	0,00	0,00	-364,33	-364,33	Abger.	0,00%

Aktuelle Depotperformance

10.000,00

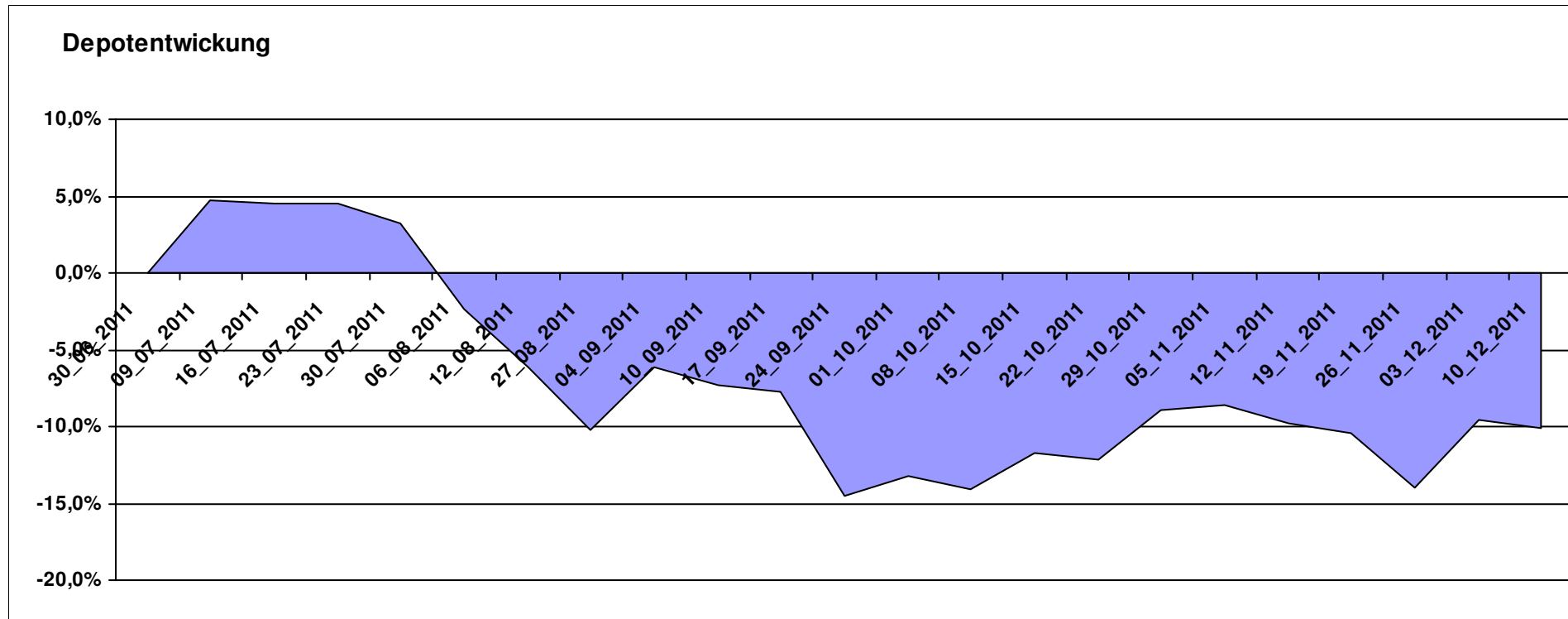
8.993,87

0,00

-1.006,13

-1.006,13

-10,06%



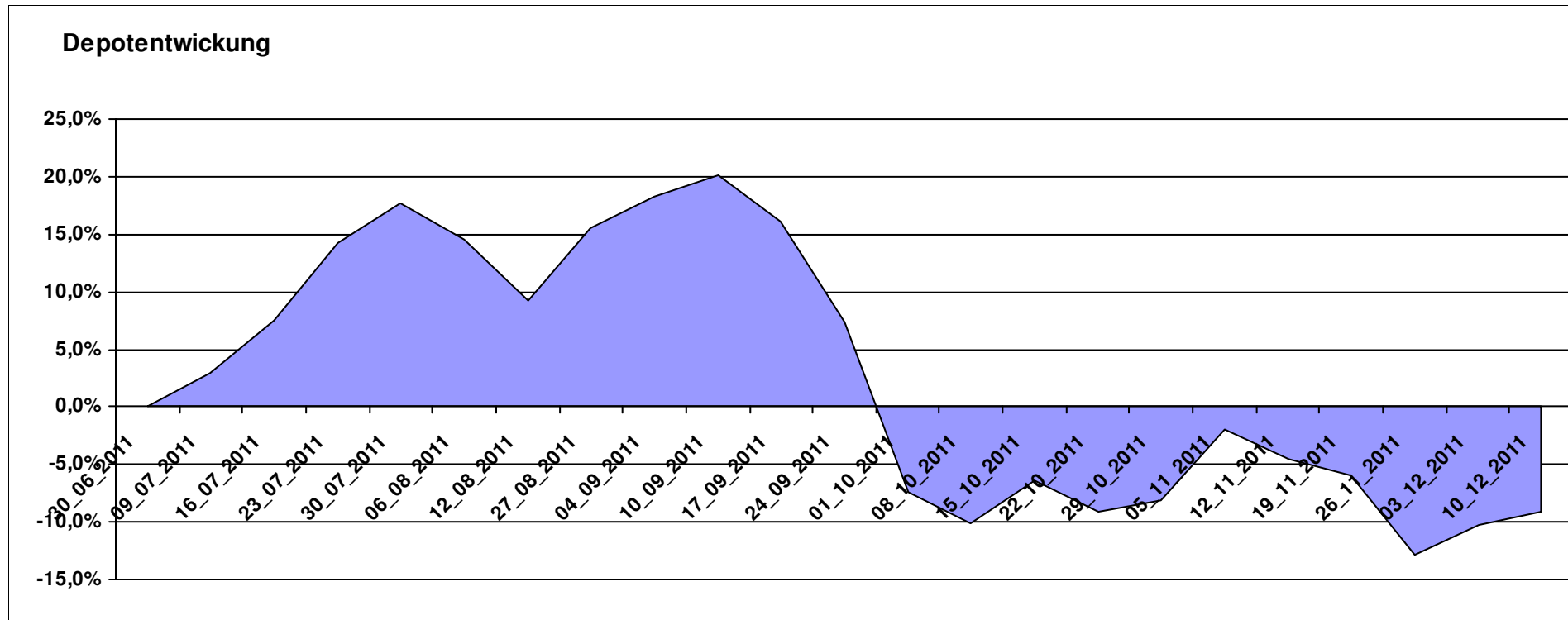
Aktuelle Depotübersicht

Letzter festgestellter Kurs vom: 10.12.2011

Bericht erstellt am: 10.12.2011 07:48:36

LBO1987 Teilnehmer											
WKN	Wertpapier Name	Stück	Bestand Einstandspreis	MW	Aktuell		Div.	Gewinn/Verlust		v.H	Portfolio
					letzter Kurs	Depotwert		Kurs	Summe		
LU0132412106	Aberdeen - Emerging Market EQ FUND A2	45,350	2.000,00	44,10	42,22	1.914,66	0,00	-85,34	-85,34	-4,27%	21,08%
LU0360863863	ARERO	15,208	2.000,00	131,51	125,43	1.907,54	0,00	-92,46	-92,46	-4,62%	21,00%
GB0030932676	M&G Global Basic	83,577	2.000,00	23,93	22,63	1.891,35	0,00	-108,65	-108,65	-5,43%	20,82%
LU0390137031	Templeton Frontier Markets A	127,796	2.000,00	15,65	13,63	1.741,85	0,00	-258,15	-258,15	-12,91%	19,17%
LI0023785673	TELL GOLD & SILBER FONDS A (CHF)	32,092	2.000,00	62,32	50,76	1.629,03	0,00	-370,97	-370,97	-18,55%	17,93%

Aktuelle Depotperformance 10.000,00 9.084,43 0,00 -915,57 -915,57 -9,16%



Aktuelle Depotübersicht

Letzter festgestellter Kurs vom: 10.12.2011

Bericht erstellt am: 10.12.2011 07:48:36

Limit		Teilnehmer									
WKN	Wertpapier Name	Stück	Bestand Einstandspreis	MW	Aktuell letzter Kurs	Depotwert	Div.	Gewinn/Verlust Kurs	Summe	v.H	Portfolio
LU0292105359	db x-trackers STOXX 600 FOOD & BEVERAGE	34,063	2.000,00	58,71	59,91	2.040,74	0,00	40,74	40,74	2,04%	22,10%
LU0374107992	AC Risk Parity 12 Fund	14,711	2.000,00	135,95	135,25	1.989,70	0,00	-10,30	-10,30	-0,51%	21,54%
LU0292107645	db x-trackers Emerging Markets	67,487	2.000,00	29,64	26,85	1.812,02	0,00	-187,98	-187,98	-9,40%	19,62%
DE0005561674	ETF Dachfonds	150,830	2.000,00	13,26	11,95	1.802,41	0,00	-197,59	-197,59	-9,88%	19,52%
LU0274211480	DAX® ETF	27,256	2.000,00	73,38	58,37	1.590,94	0,00	-409,06	-409,06	-20,45%	17,23%

Aktuelle Depotperformance

10.000,00

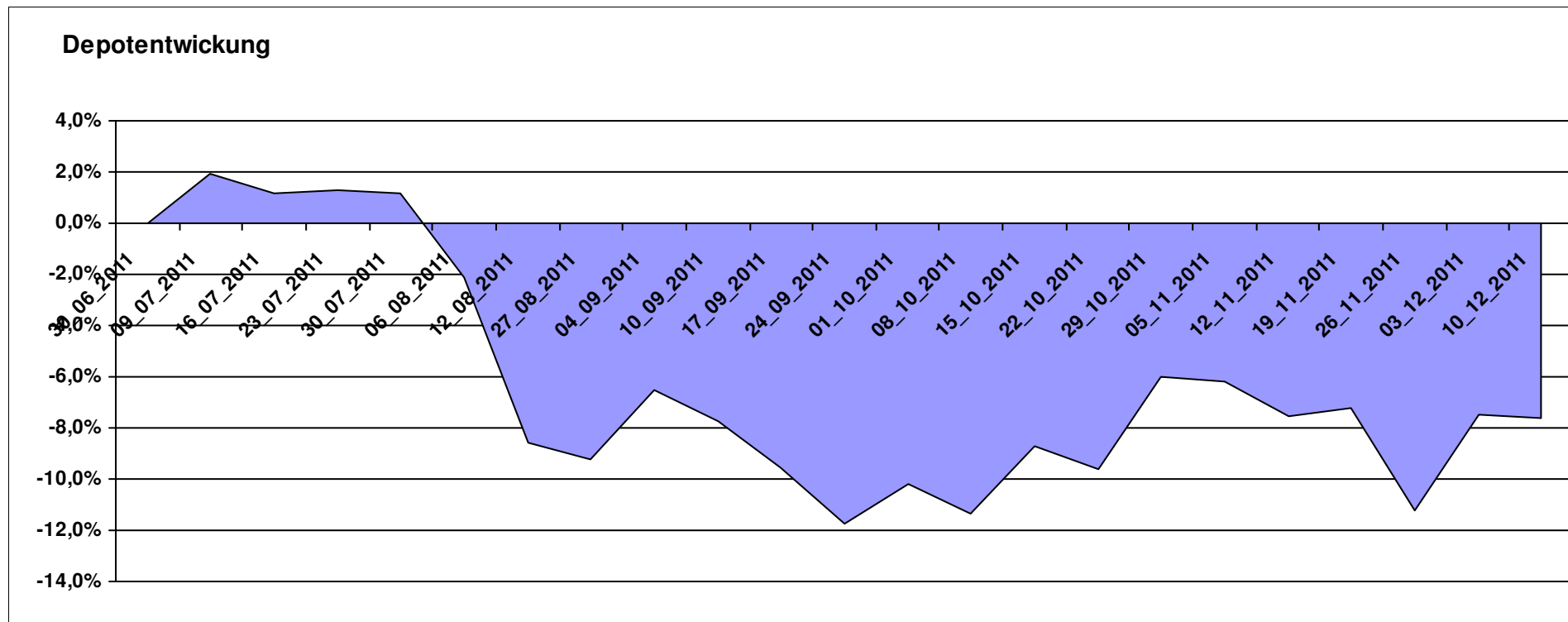
9.235,81

0,00

-764,19

-764,19

-7,64%



Aktuelle Depotübersicht

Letzter festgestellter Kurs vom: 10.12.2011

Bericht erstellt am: 10.12.2011 07:48:36

littleracer		Teilnehmer									
WKN	Wertpapier Name	Stück	Bestand Einstandspreis	MW	Aktuell letzter Kurs	Depotwert	Div.	Gewinn/Verlust Kurs	Summe	v.H	Portfolio
LU0323578657	FvS Multiple Opportunities R	14,407	2.020,29	140,23	145,39	2.094,63	0,00	74,34	74,34	3,68%	21,63%
LU0355228080	AC Stat. Val. Mkt N. Abs Ret B	17,100	2.000,00	116,96	116,46	1.991,45	0,00	-8,55	-8,55	-0,43%	20,57%
IE00B4YYYY703	PIMCO Funds - Global Multi-Asset Fund €	147,493	2.000,00	13,56	12,80	1.887,91	0,00	-112,09	-112,09	-5,60%	19,50%
LU0107944042	Multiadvisor Sicav - LOYS GLOBAL P	118,835	2.000,00	16,83	15,74	1.870,47	0,00	-129,53	-129,53	-6,48%	19,32%
LU0366534344	Pictet-Agriculture	14,219	2.000,00	140,66	129,30	1.838,48	0,00	-161,52	-161,52	-8,08%	18,99%
LU0375612230	Wallberg Global Microfinance P	0,000	-20,29	0,00	109,19	0,00	0,00	20,29	20,29	Abger.	0,00%

Aktuelle Depotperformance

10.000,00

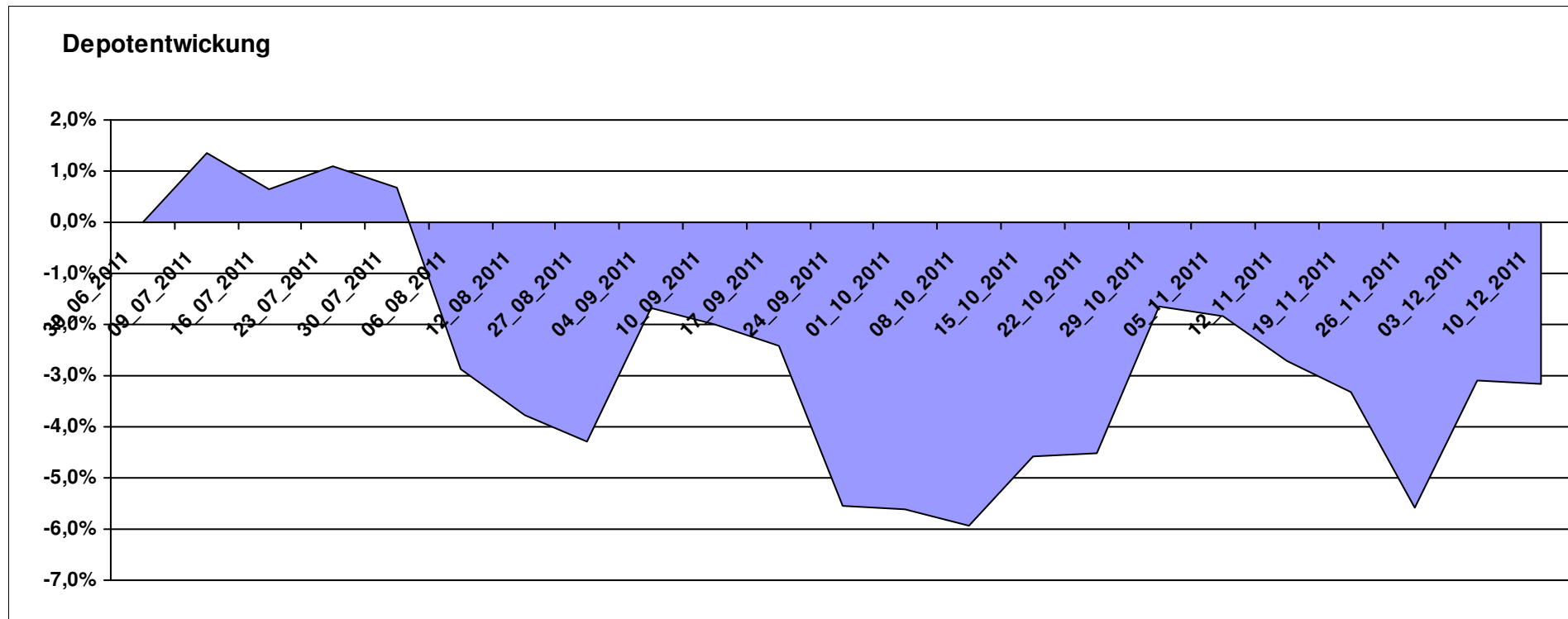
9.682,94

0,00

-317,07

-317,07

-3,17%



Aktuelle Depotübersicht

Letzter festgestellter Kurs vom: 10.12.2011

Bericht erstellt am: 10.12.2011 07:48:36

Ipj23												Teilnehmer
WKN	Wertpapier Name	Stück	Bestand Einstandspreis	MW	letzte r Kurs	Aktuell Depotwert	Div.	Gewinn/Verlust Kurs	Summe	v.H	Portfolio	
LU0322249037	db x-trackers STOXX 600 Banks Short ETF	61,246	2.000,00	32,66	39,93	2.445,54	0,00	445,54	445,54	22,28%	23,22%	
LU0432616737	Invesco Balanced-Risk Allocation	162,734	2.000,00	12,29	13,27	2.159,48	0,00	159,48	159,48	7,97%	20,50%	
DE000A0RHG75	HANSAGold EUR-Klasse	25,934	2.000,00	77,12	79,27	2.055,76	0,00	55,76	55,76	2,79%	19,52%	
LU0614925930	AC Quant - Spectrum Fund EUR B	18,610	2.103,49	113,03	106,19	1.976,20	0,00	-127,29	-127,29	-6,05%	18,76%	
LU0417273223	Allianz Volatility Strategy	1,802	2.000,00	1110,07	1051,84	1.895,09	0,00	-104,91	-104,91	-5,25%	17,99%	
LI0107994720	QBasis Futures Fund	0,000	-103,49	0,00	86,65	0,00	0,00	103,49	103,49	Abger.	0,00%	

Aktuelle Depotperformance

10.000,00

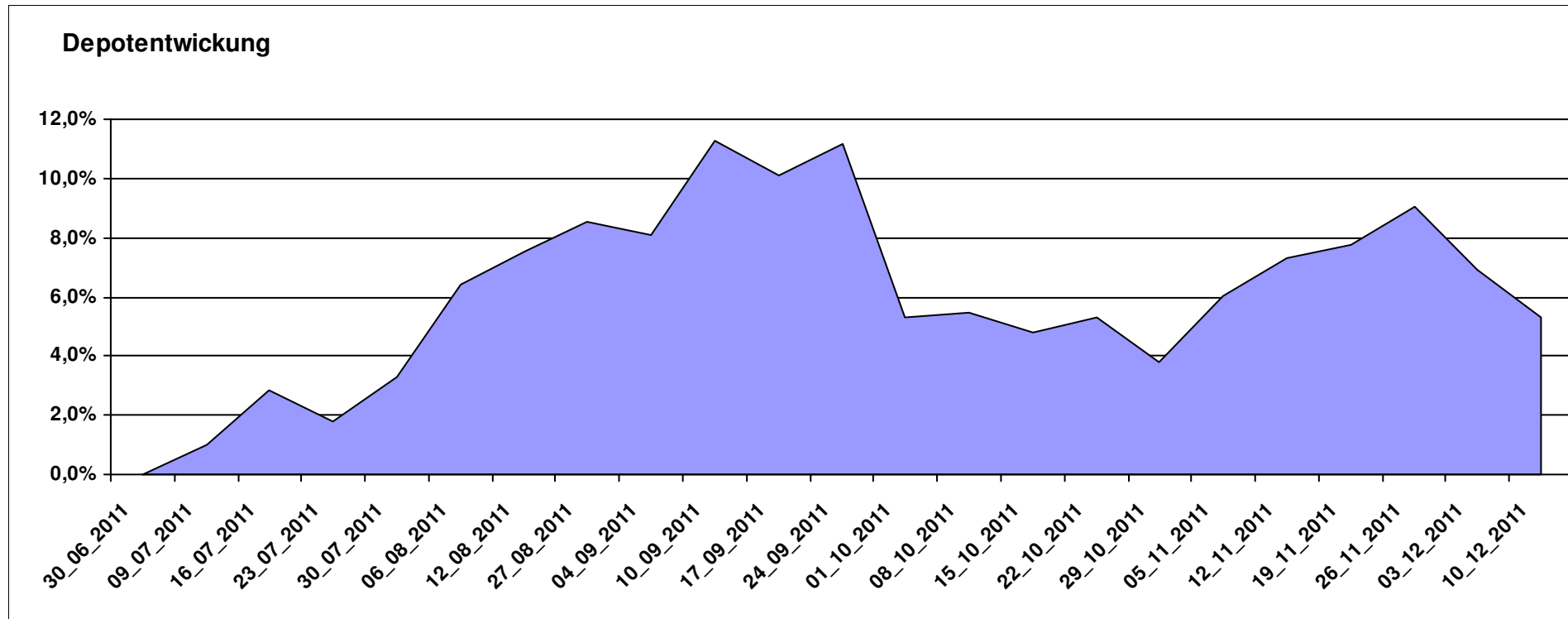
10.532,07

0,00

532,06

532,06

5,32%



Aktuelle Depotübersicht

Letzter festgestellter Kurs vom: 10.12.2011

Bericht erstellt am: 10.12.2011 07:48:36

maddin711		Teilnehmer									
WKN	Wertpapier Name	Stück	Bestand Einstandspreis	MW	letzte Kurs	Aktuell Depotwert	Div.	Gewinn/Verlust Kurs	Summe	v.H	Portfolio
LU0411075376	db x-trackers LEVDAX DAILY ETF 1C	104,224	3.209,07	30,79	35,53	3.703,09	0,00	494,02	494,02	15,39%	28,45%
LU0322249037	db x-trackers STOXX 600 Banks Short ETF	61,246	2.000,00	32,66	39,93	2.445,54	0,00	445,54	445,54	22,28%	18,79%
LU0417510616	db x-trackers ES 50 D. Short Daily ETF	100,481	2.000,00	19,90	23,87	2.398,48	0,00	398,48	398,48	19,92%	18,43%
LU0322251280	db x-trackers CAC 40® SHORT DAILY ETF 1C	39,173	2.000,00	51,06	59,67	2.337,45	0,00	337,45	337,45	16,87%	17,96%
LU0411078636	db x-trackers S&P 500 2x Inverse Daily ETF	161,681	2.000,00	12,37	13,18	2.130,96	0,00	130,96	130,96	6,55%	16,37%
LU0411075020	db x-trackers SHORTEXX X2 DAILY ETF 1C	0,000	-1.209,07	0,00	34,46	0,00	0,00	1209,07	1209,07	Abger.	0,00%

Aktuelle Depotperformance

10.000,00

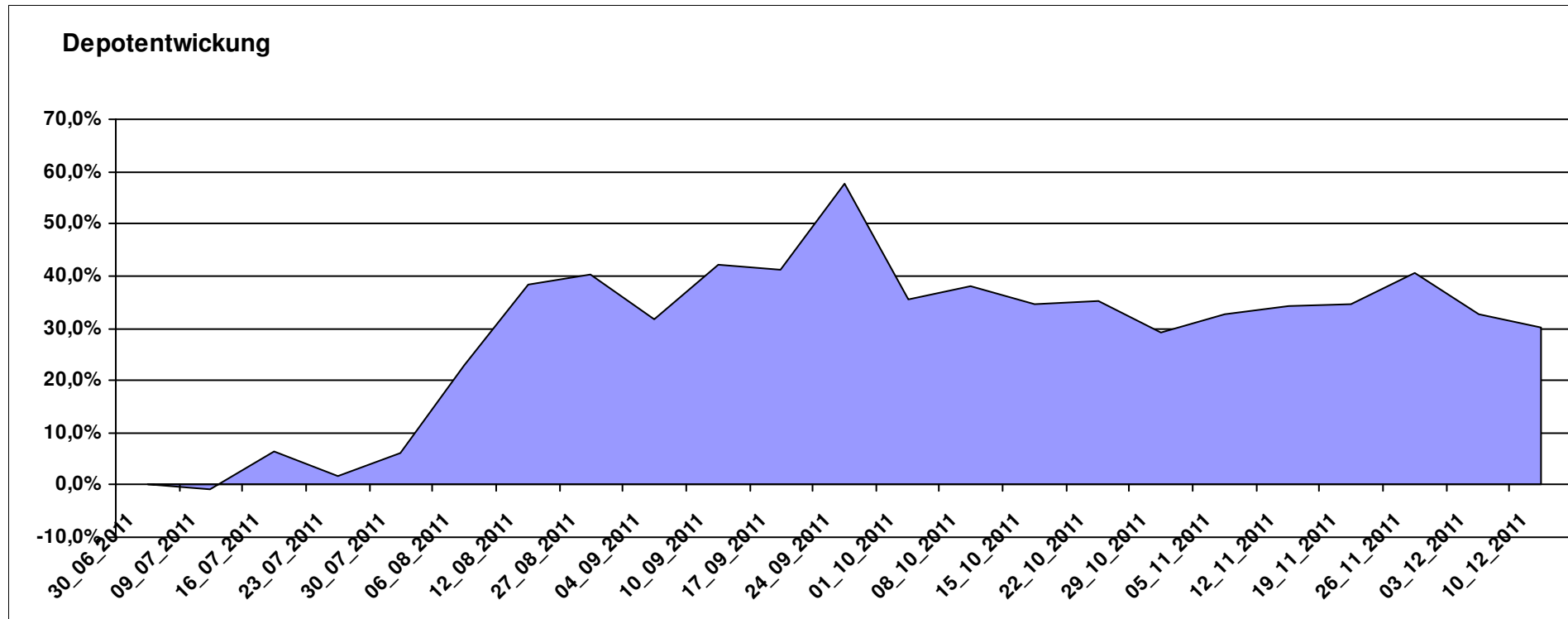
13.015,52

0,00

3.015,52

3.015,52

30,16%



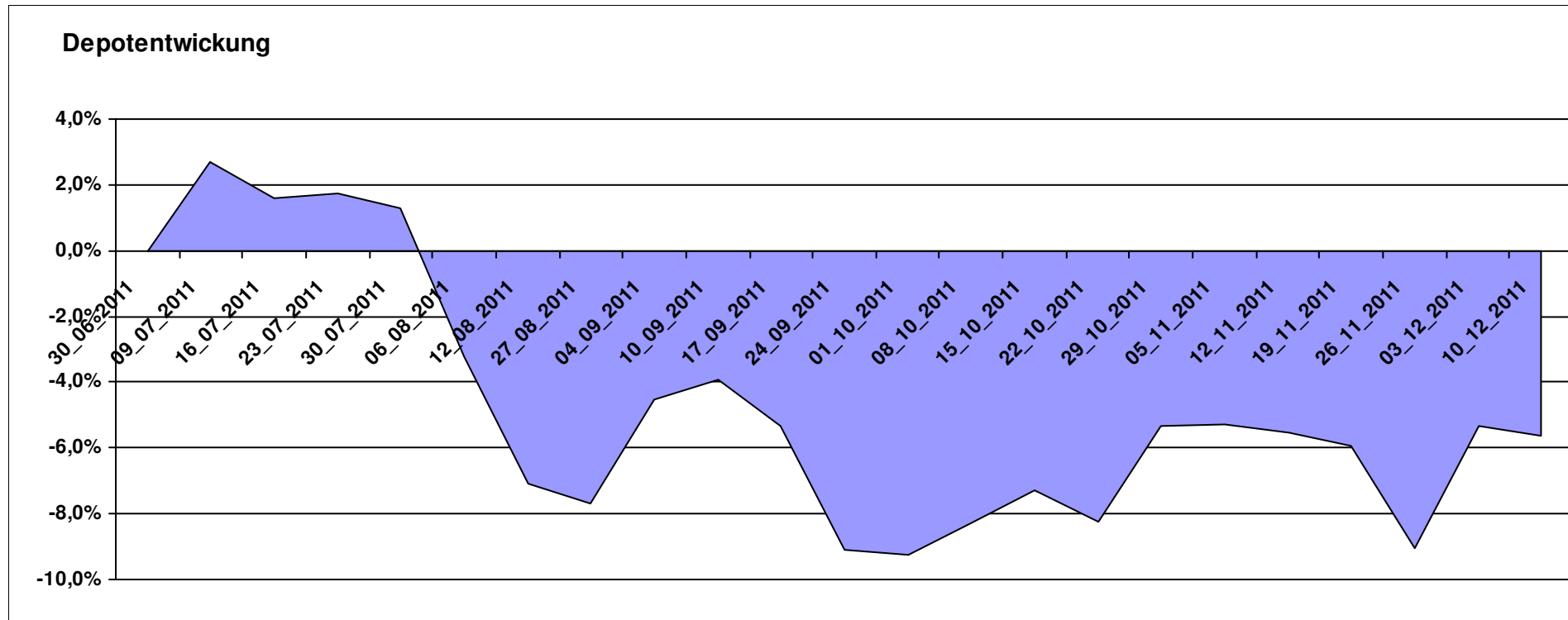
Aktuelle Depotübersicht

Letzter festgestellter Kurs vom: 10.12.2011

Bericht erstellt am: 10.12.2011 07:48:36

Marcise		Teilnehmer									
WKN	Wertpapier Name	Stück	Bestand Einstandspreis	MW	Aktuell letzter Kurs	Depotwert	Div.	Gewinn/Verlust Kurs	Summe	v.H	Portfolio
3B00B1VMCY93	M&G OPTIMAL INCOME FUND	140,848	2.000,00	14,20	14,45	2.035,25	0,00	35,25	35,25	1,76%	21,57%
GB0030932676	M&G Global Basic	83,577	2.000,00	23,93	22,63	1.891,35	0,00	-108,65	-108,65	-5,43%	20,05%
LU0278937759	Aberdeen Global - Emerging Markets SC	175,297	2.000,00	11,41	10,65	1.866,91	0,00	-133,09	-133,09	-6,65%	19,79%
FR0000292278	Magellan	1,252	2.000,00	1597,54	1469,42	1.839,60	0,00	-160,40	-160,40	-8,02%	19,50%
DE0005561674	ETF Dachfonds	150,830	2.000,00	13,26	11,95	1.802,41	0,00	-197,59	-197,59	-9,88%	19,10%

Aktuelle Depotperformance 10.000,00 9.435,52 0,00 -564,47 -564,47 -5,64%



Aktuelle Depotübersicht

Letzter festgestellter Kurs vom: 10.12.2011

Bericht erstellt am: 10.12.2011 07:48:36

Molari		Teilnehmer									
WKN	Wertpapier Name	Stück	Bestand Einstandspreis	MW	letztter Kurs	Aktuell Depotwert	Div.	Gewinn/Verlust Kurs	Summe	v.H	Portfolio
LU0158078906	Amundi Funds Thailand - AU	30,889	2.000,00	64,75	73,04	2.256,10	0,00	256,10	256,10	12,80%	24,56%
GB0030932676	M&G Global Basic	83,577	2.000,00	23,93	22,63	1.891,35	0,00	-108,65	-108,65	-5,43%	20,59%
LU0390137973	Templeton Frontier Markets	129,534	2.000,00	15,44	13,42	1.738,34	0,00	-261,66	-261,66	-13,08%	18,92%
LU0306632414	SLI Global SICAV European SC	171,086	2.000,00	11,69	9,84	1.683,49	0,00	-316,51	-316,51	-15,83%	18,33%
LU0407232692	Nestor Afrika Fonds B	15,224	2.000,00	131,37	106,19	1.616,66	0,00	-383,34	-383,34	-19,17%	17,60%

Aktuelle Depotperformance

10.000,00

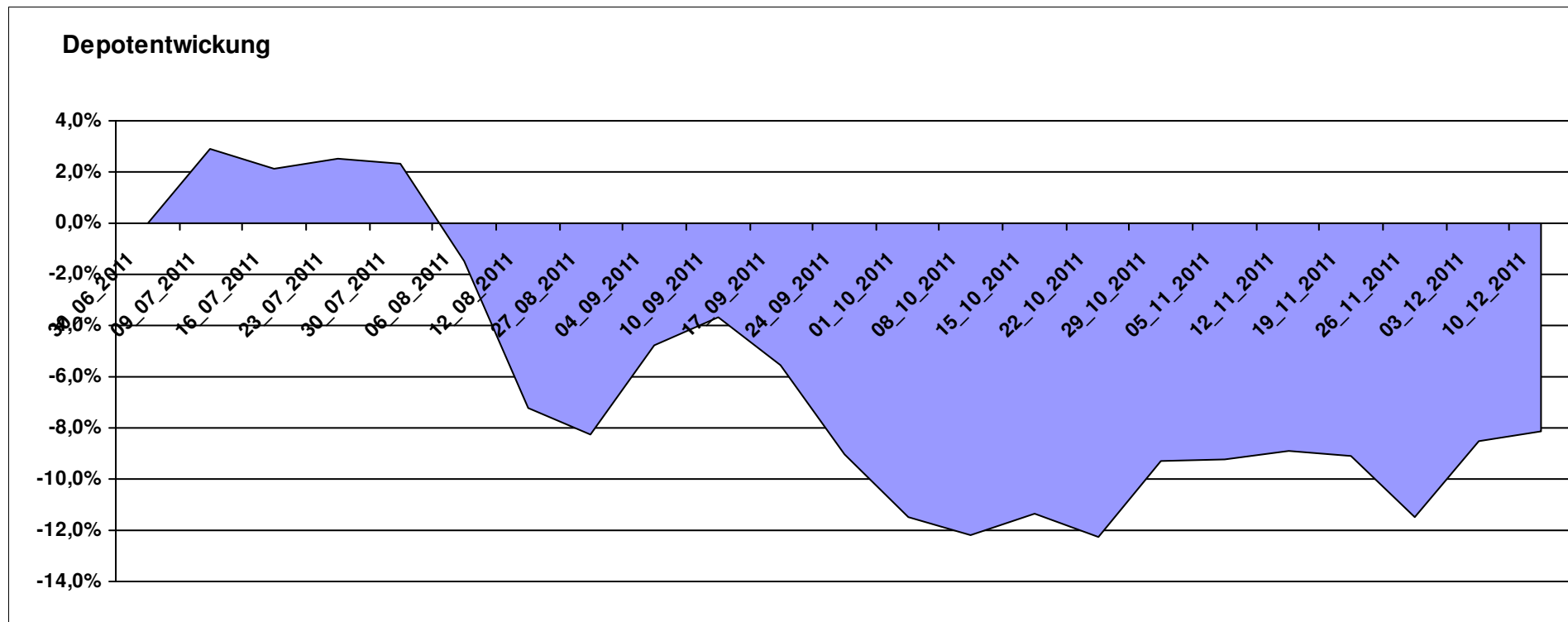
9.185,94

0,00

-814,07

-814,07

-8,14%



Aktuelle Depotübersicht

Letzter festgestellter Kurs vom: 10.12.2011

Bericht erstellt am: 10.12.2011 07:48:36

Padua		Teilnehmer									
WKN	Wertpapier Name	Stück	Bestand Einstandspreis	MW	letztter Kurs	Aktuell Depotwert	Div.	Gewinn/Verlust Kurs	Summe	v.H	Portfolio
IE0009516810	Janus US Flexible Income Fund EUR I	98,184	2.000,00	20,37	20,92	2.054,00	0,00	54,00	54,00	2,70%	23,78%
LU0323578574	FvS Multiple Opportunities F	11,538	1.666,93	144,47	150,58	1.737,43	0,00	70,50	70,50	4,23%	20,12%
LU0338690372	DB Platinum Agriculture Euro	0,249	2.000,00	8040,46	6842,97	1.702,13	0,00	-297,87	-297,87	-14,89%	19,71%
LU0198731027	Threadneedle (Lux)-Asia AEH	66,467	2.000,00	30,09	24,74	1.644,40	0,00	-355,60	-355,60	-17,78%	19,04%
LU0295015993	ING (L) Invest Emerging Markets X Cap (CZK)	38,872	2.000,00	51,45	38,57	1.499,17	0,00	-500,83	-500,83	-25,04%	17,36%
DE000A0M80Q3	AM Fortune Fund Offensive B	0,000	333,07	0,00	880,86	0,00	0,00	-333,07	-333,07	Abger.	0,00%

Aktuelle Depotperformance

10.000,00

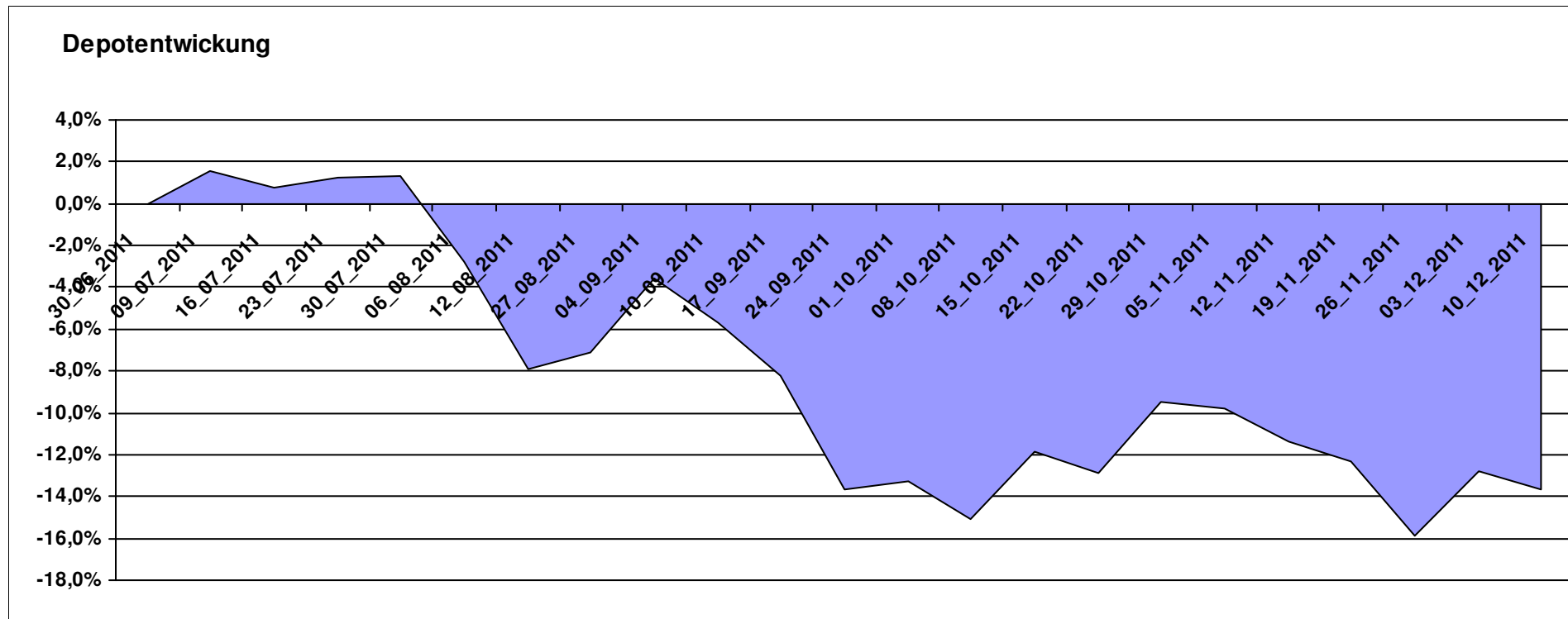
8.637,13

0,00

-1.362,86

-1.362,86

-13,63%



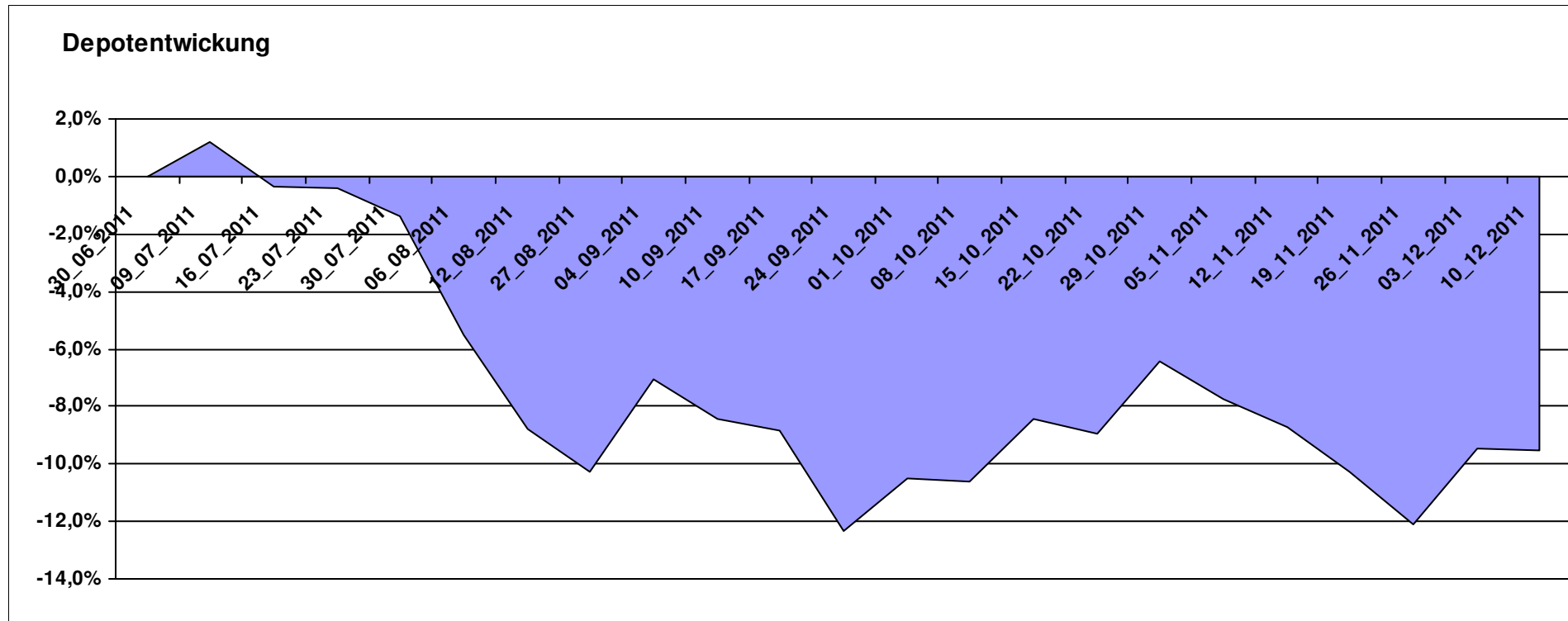
Aktuelle Depotübersicht

Letzter festgestellter Kurs vom: 10.12.2011

Bericht erstellt am: 10.12.2011 07:48:36

Pimboli		Teilnehmer									
WKN	Wertpapier Name	Stück	Bestand Einstandspreis	MW	Aktuell letzter Kurs	Depotwert	Div.	Gewinn/Verlust Kurs	Summe	v.H	Portfolio
AT0000615158	CONSTANTIA REAL ESTATE (T)	14,202	2.000,00	140,83	143,86	2.043,03	0,00	43,03	43,03	2,15%	22,59%
3B00B1VMCY93	M&G OPTIMAL INCOME FUND	140,848	2.000,00	14,20	14,45	2.035,25	0,00	35,25	35,25	1,76%	22,50%
GB0002771383	Threadneedle European SC Fund	486,157	2.000,00	4,11	3,62	1.759,89	0,00	-240,11	-240,11	-12,01%	19,46%
LU0129233093	Lupus alpha Smaller German Champions A	13,785	2.000,00	145,08	117,13	1.614,70	0,00	-385,30	-385,30	-19,27%	17,85%
LU0078113650	Morgan Stanley European Property Fund	92,721	2.000,00	21,57	17,17	1.592,03	0,00	-407,97	-407,97	-20,40%	17,60%

Aktuelle Depotperformance 10.000,00 9.044,90 0,00 -955,11 -955,11 -9,55%



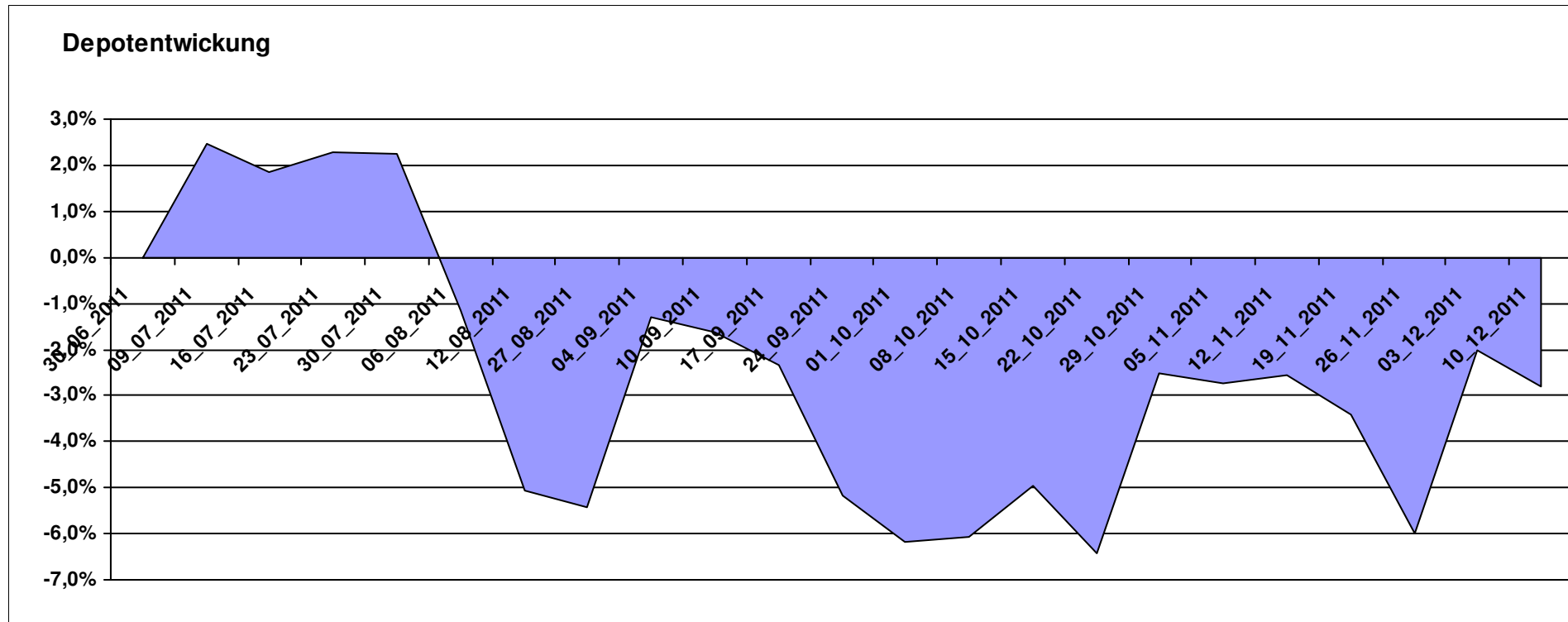
Aktuelle Depotübersicht

Letzter festgestellter Kurs vom: 10.12.2011

Bericht erstellt am: 10.12.2011 07:48:36

Postguru		Teilnehmer									
WKN	Wertpapier Name	Stück	Bestand Einstandspreis	MW	letztter Kurs	Aktuell Depotwert	Div.	Gewinn/Verlust Kurs	Summe	v.H	Portfolio
LU0055649056	DWS Gold Plus	1,183	2.000,00	1690,15	2065,28	2.443,90	0,00	443,90	443,90	22,20%	25,14%
FR0010149302	Carmignac Emergents	2,935	2.000,00	681,49	648,40	1.902,89	0,00	-97,11	-97,11	-4,86%	19,58%
JE000A0MKQK7	ETF Portfolio Global	192,493	2.000,00	10,39	9,54	1.836,38	0,00	-163,62	-163,62	-8,18%	18,89%
DE0005561674	ETF Dachfonds	150,830	2.000,00	13,26	11,95	1.802,41	0,00	-197,59	-197,59	-9,88%	18,54%
LU0222264441	DB Platinum Dynamic Aktien Plus R1C	14,953	2.000,00	133,75	115,97	1.734,13	0,00	-265,87	-265,87	-13,29%	17,84%

Aktuelle Depotperformance 10.000,00 9.719,71 0,00 -280,28 -280,28 -2,80%



Aktuelle Depotübersicht

Letzter festgestellter Kurs vom: 10.12.2011

Bericht erstellt am: 10.12.2011 07:48:36

PSTVA		Teilnehmer									
WKN	Wertpapier Name	Stück	Bestand Einstandspreis	MW	Aktuell letzter Kurs	Depotwert	Div.	Gewinn/Verlust Kurs	Summe	v.H	Portfolio
GB0030190366	First State Global Emerging Markets	348,554	2.000,00	5,74	5,54	1.930,99	0,00	-69,01	-69,01	-3,45%	22,17%
LU0171289498	BGF Latin American Fund A2 EUR	29,891	2.000,00	66,91	59,38	1.774,92	0,00	-225,08	-225,08	-11,25%	20,38%
LU0278527428	Nordea-1 Nordic Eq SC BP	179,051	2.000,00	11,17	9,59	1.717,10	0,00	-282,90	-282,90	-14,15%	19,71%
LU0172157280	BGF World Mining Fund A2 EUR	35,255	2.000,00	56,73	48,49	1.709,50	0,00	-290,50	-290,50	-14,52%	19,62%
LU0011850392	BGF Emerging Europe A2 EUR	19,928	2.000,00	100,36	79,20	1.578,32	0,00	-421,68	-421,68	-21,08%	18,12%

Aktuelle Depotperformance

10.000,00

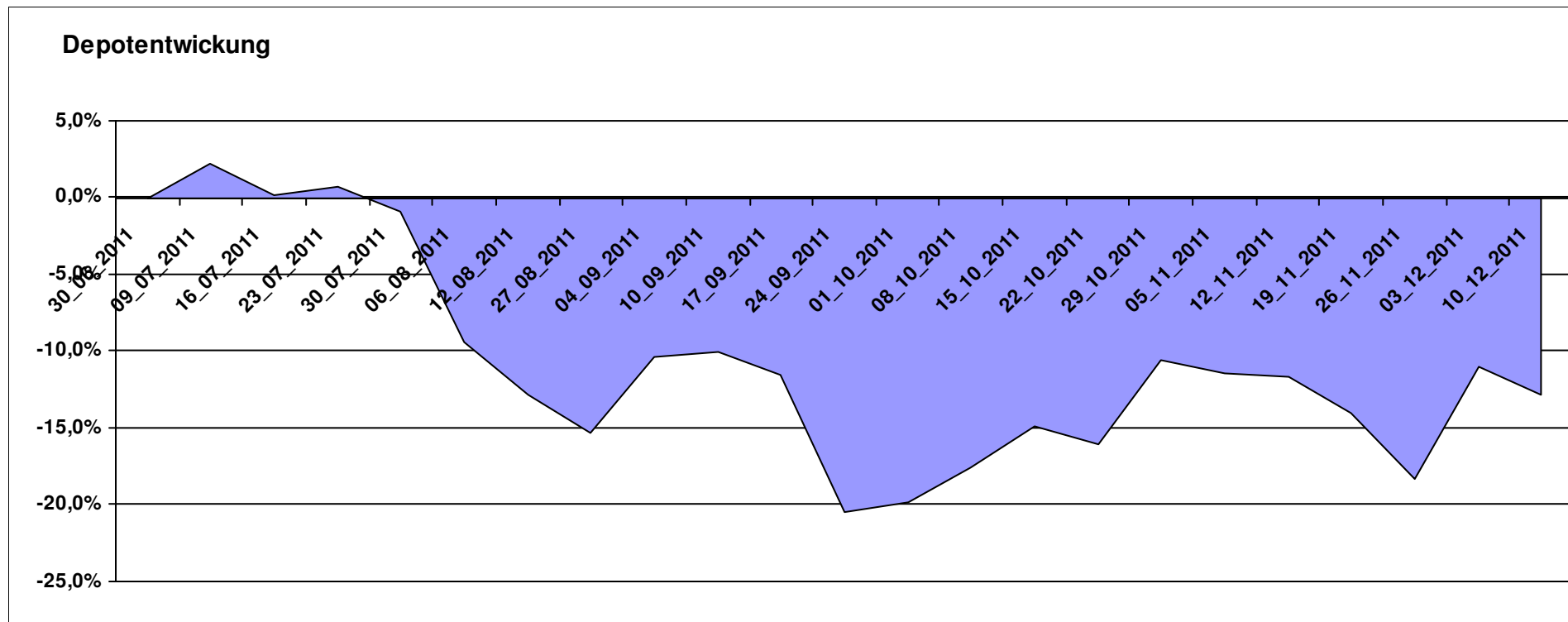
8.710,83

0,00

-1.289,17

-1.289,17

-12,89%



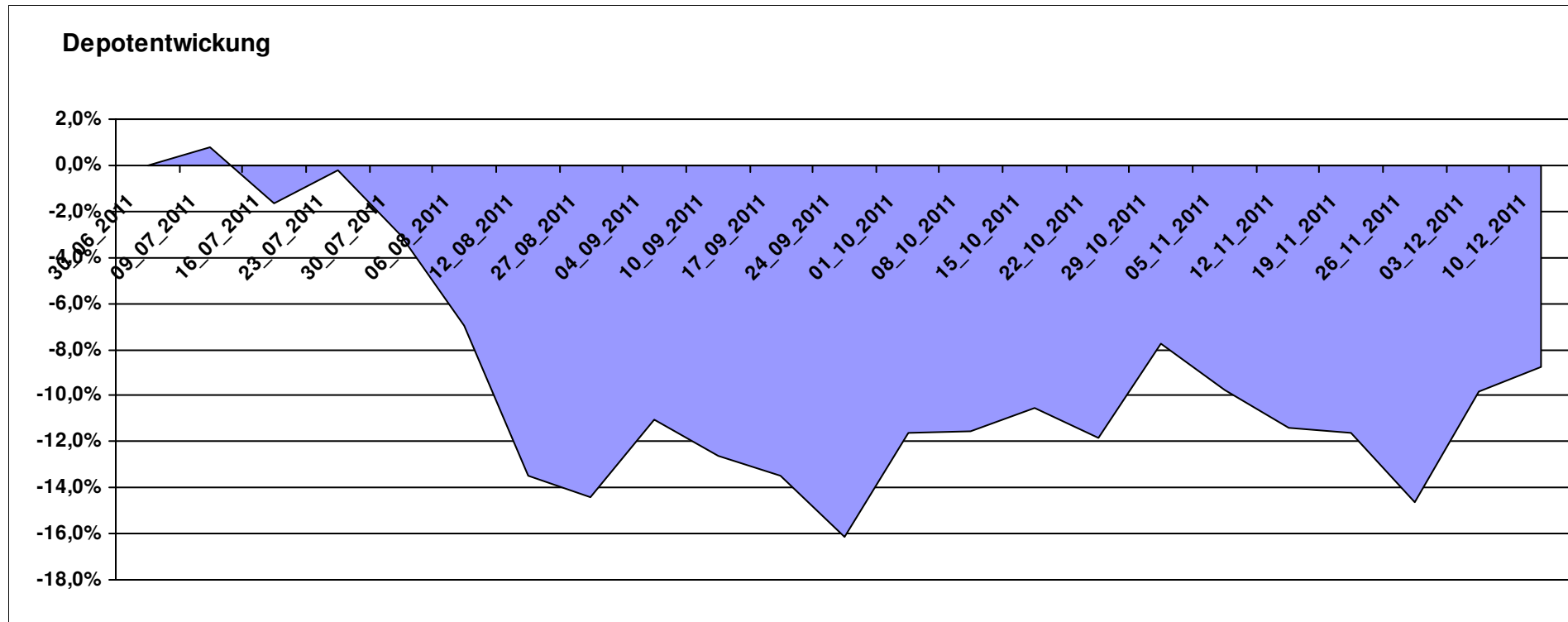
Aktuelle Depotübersicht

Letzter festgestellter Kurs vom: 10.12.2011

Bericht erstellt am: 10.12.2011 07:48:36

RandomWalker		Teilnehmer									
WKN	Wertpapier Name	Stück	Bestand Einstandspreis	MW	letzte Kurs	Aktuell Depotwert	Div.	Gewinn/Verlust Kurs	Summe	v.H	Portfolio
LU0356591882	db x-trackersUSD Money Market Fund	16,941	2.000,00	118,06	127,62	2.162,08	0,00	162,08	162,08	8,10%	23,69%
LU0274208692	db x-trackers MSCI World TRN	88,809	2.000,00	22,52	22,10	1.962,67	0,00	-37,33	-37,33	-1,87%	21,50%
LU0292096186	db x-trackers select dividend 100 Div	95,939	2.000,00	20,85	19,83	1.902,48	0,00	-97,52	-97,52	-4,88%	20,84%
LU0380865021	db x-trackers DJ EURO STOXX 50	62,897	2.000,00	31,80	25,78	1.621,49	0,00	-378,51	-378,51	-18,93%	17,76%
LU0292103651	db x-trackers STOXX 600 BANKS	56,525	2.000,00	35,38	26,17	1.479,25	0,00	-520,75	-520,75	-26,04%	16,21%

Aktuelle Depotperformance 10.000,00 9.127,97 0,00 -872,02 -872,02 -8,72%



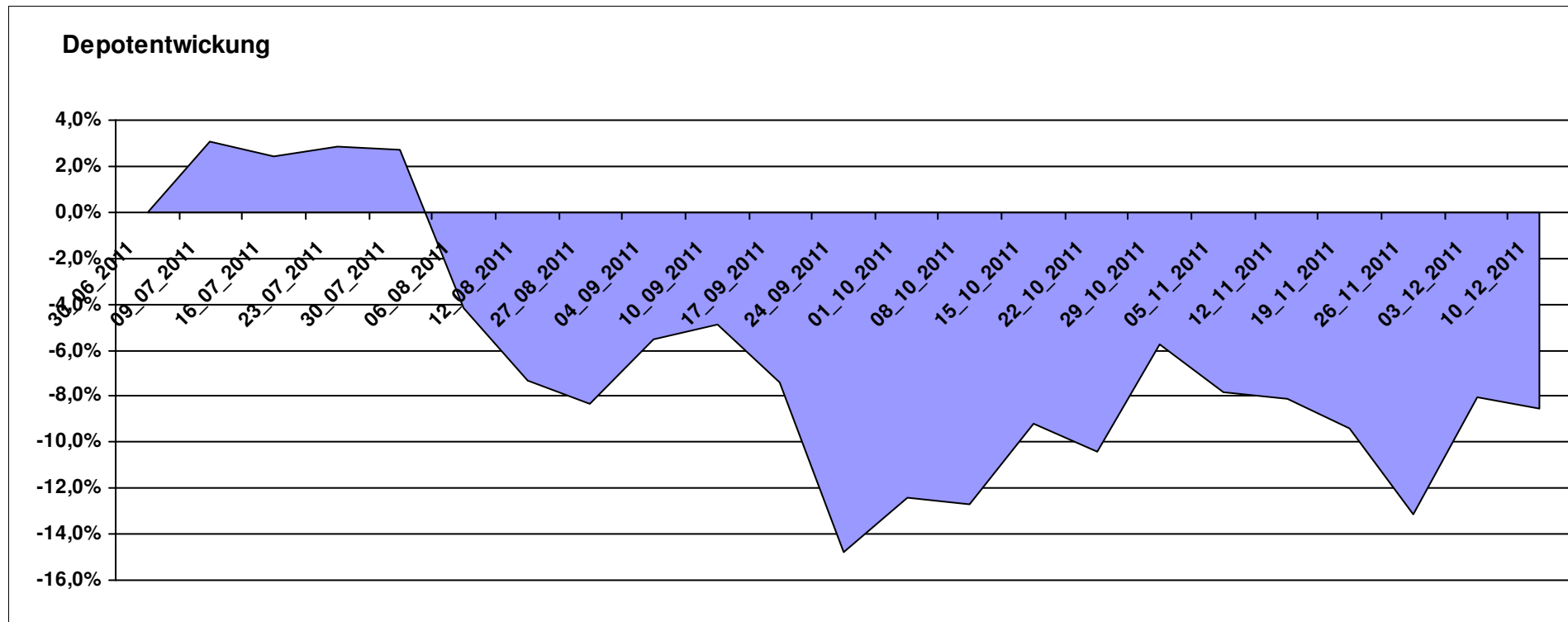
Aktuelle Depotübersicht

Letzter festgestellter Kurs vom: 10.12.2011

Bericht erstellt am: 10.12.2011 07:48:36

riddler218												Teilnehmer
WKN	Wertpapier Name	Stück	Bestand Einstandspreis	MW	letzter Kurs	Aktuell Depotwert	Div.	Gewinn/Verlust Kurs	Summe	v.H	Portfolio	
LU0476289623	db x-trackers MSCI INDONESIA	185,687	2.000,00	10,77	10,96	2.035,13	0,00	35,13	35,13	1,76%	22,25%	
GB0030932676	M&G Global Basic	83,577	2.000,00	23,93	22,63	1.891,35	0,00	-108,65	-108,65	-5,43%	20,68%	
LU0292106167	db x-trackers DBLCI-OY BALAN.INH.ANT.1C ON	58,663	2.000,00	34,09	31,67	1.857,86	0,00	-142,14	-142,14	-7,11%	20,32%	
IE0004766014	Comgest Growth MidCap Europe	180,668	2.000,00	11,07	9,80	1.770,55	0,00	-229,45	-229,45	-11,47%	19,36%	
DE0008490962	DWS Deutschland	16,920	2.000,00	118,20	93,97	1.590,02	0,00	-409,98	-409,98	-20,50%	17,39%	

Aktuelle Depotperformance 10.000,00 9.144,91 0,00 -855,09 -855,09 -8,55%



Aktuelle Depotübersicht

Letzter festgestellter Kurs vom: 10.12.2011

Bericht erstellt am: 10.12.2011 07:48:36

rolasys		Teilnehmer									
WKN	Wertpapier Name	Stück	Bestand Einstandspreis	MW	Aktuell letzter Kurs	Depotwert	Div.	Gewinn/Verlust Kurs	Summe	v.H	Portfolio
LU0488317701	ComStage ETF NYSE Arca Gold BUGS	67,645	2.609,06	38,57	41,33	2.795,76	0,00	186,70	186,70	7,16%	28,05%
DE0009781740	Acatis Aktien Global Fonds UI A	11,552	2.000,00	173,13	160,99	1.859,76	0,00	-140,24	-140,24	-7,01%	18,66%
LU0292107645	db x-trackers Emerging Markets	67,487	2.000,00	29,64	26,85	1.812,02	0,00	-187,98	-187,98	-9,40%	18,18%
LU0350835707	DJE - AGRAR & ERNAEHRUNG P	16,919	2.000,00	118,21	105,65	1.787,50	0,00	-212,50	-212,50	-10,63%	17,93%
LU0075056555	BGF World Mining Fund A2 USD	35,255	2.000,00	56,73	48,58	1.712,67	0,00	-287,33	-287,33	-14,37%	17,18%
LU0322249037	db x-trackers STOXX 600 Banks Short ETF	0,000	-609,06	0,00	39,93	0,00	0,00	609,06	609,06	Abger.	0,00%

Aktuelle Depotperformance

10.000,00

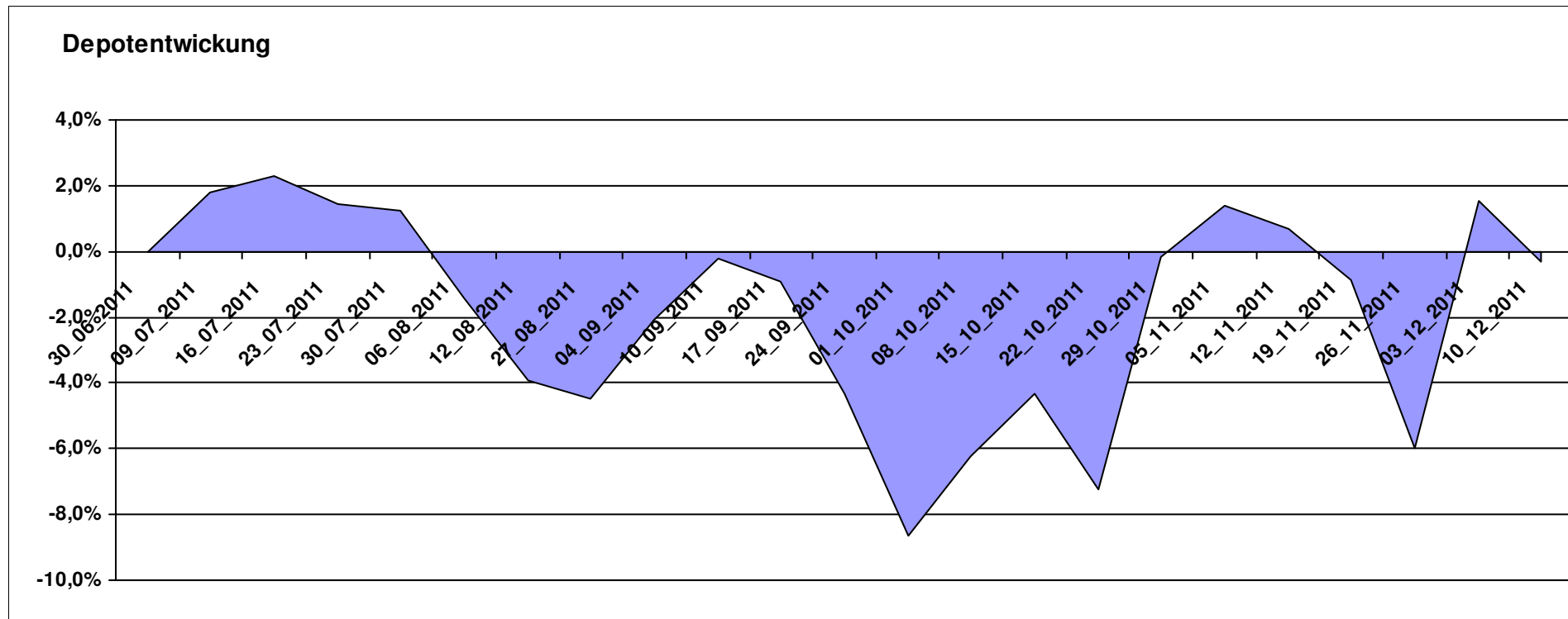
9.967,71

0,00

-32,29

-32,29

-0,32%



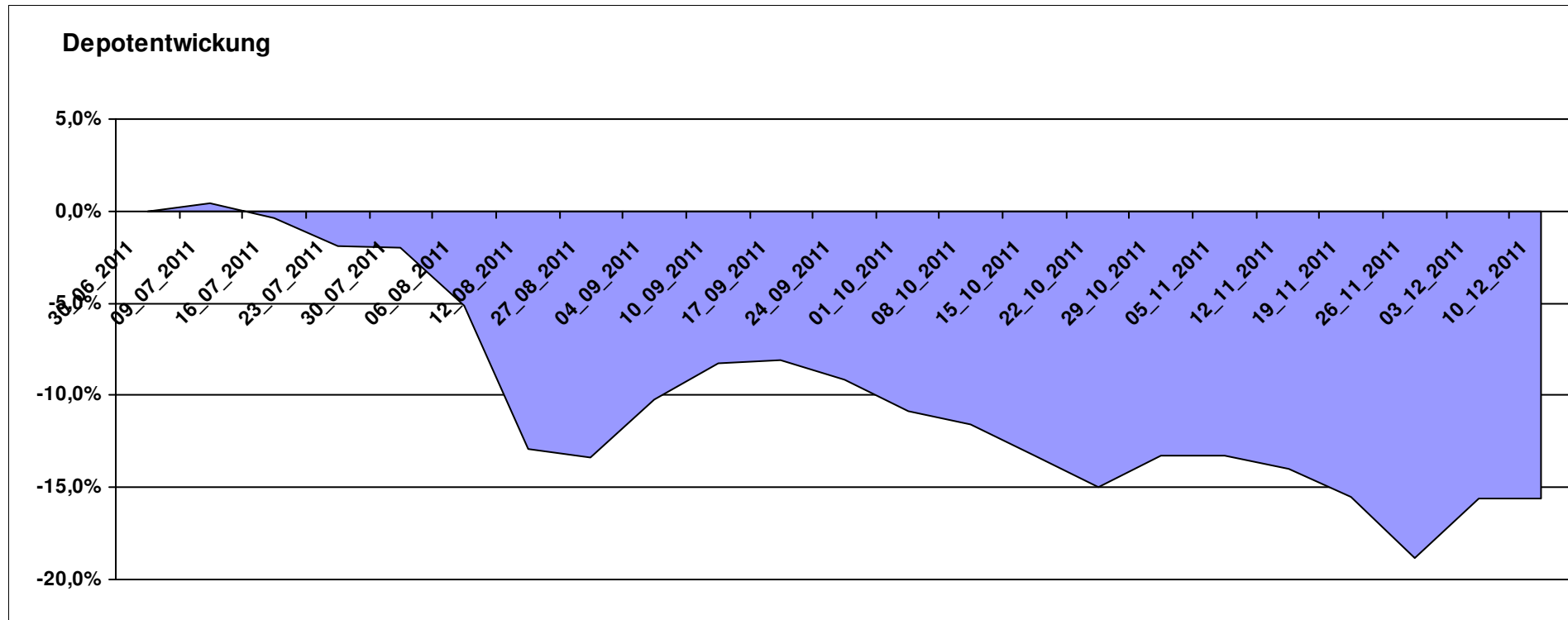
Aktuelle Depotübersicht

Letzter festgestellter Kurs vom: 10.12.2011

Bericht erstellt am: 10.12.2011 07:48:36

Roter Franz		Teilnehmer									
WKN	Wertpapier Name	Stück	Bestand Einstandspreis	MW	letztter Kurs	Aktuell Depotwert	Div.	Gewinn/Verlust Kurs	Summe	v.H	Portfolio
GB0033716282	Melchior Japan Opportunities Fund A	1773,499	2.000,00	1,13	1,06	1.879,91	0,00	-120,09	-120,09	-6,00%	22,28%
LU0390137031	Templeton Frontier Markets A	127,796	2.000,00	15,65	13,63	1.741,85	0,00	-258,15	-258,15	-12,91%	20,64%
LU0213961682	HSBC GIF Turkey Equity AC	95,923	2.000,00	20,85	17,23	1.652,76	0,00	-347,24	-347,24	-17,36%	19,58%
LU0375259446	Investec GSF - Africa & Middle East Fund F Acc	148,810	2.000,00	13,44	11,05	1.644,35	0,00	-355,65	-355,65	-17,78%	19,49%
LU0322252924	db x-trackers FTSE Vietnam Index ETF	98,517	2.000,00	20,30	15,43	1.520,12	0,00	-479,88	-479,88	-23,99%	18,01%

Aktuelle Depotperformance 10.000,00 8.438,99 0,00 -1.561,01 -1.561,01 -15,61%



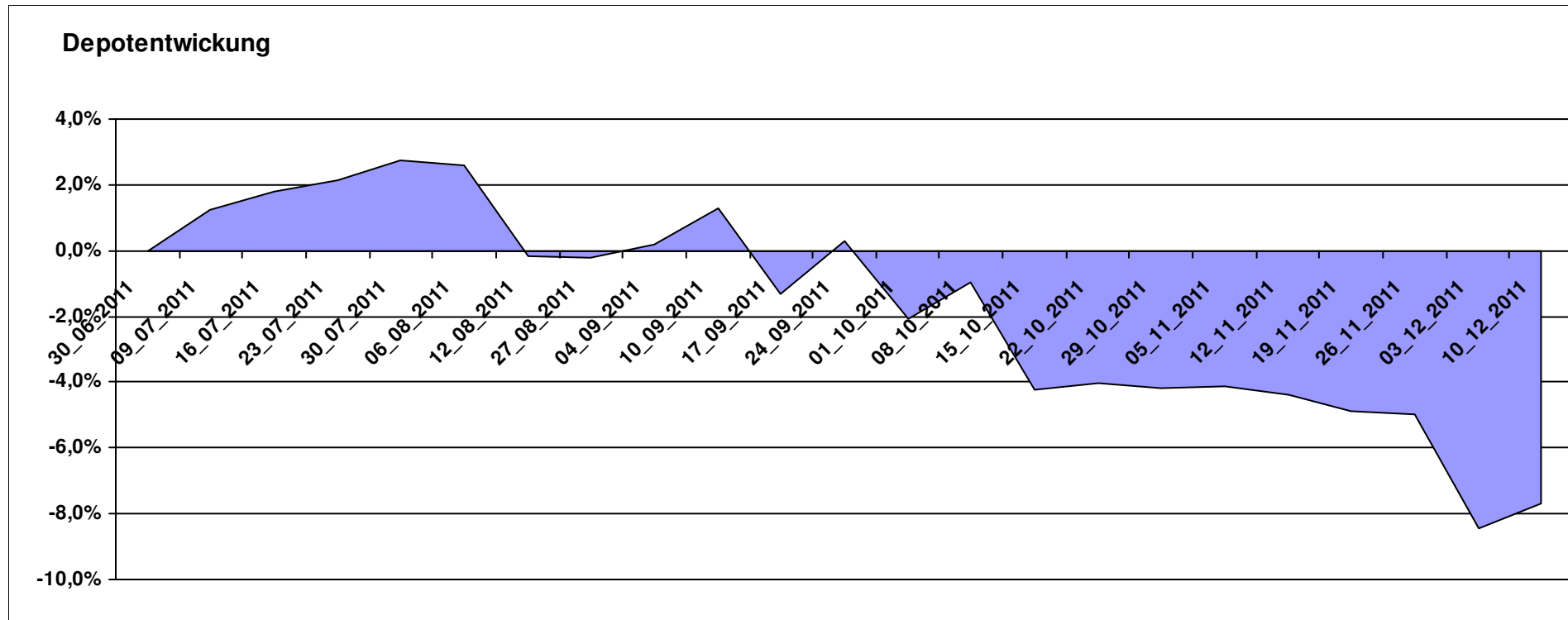
Aktuelle Depotübersicht

Letzter festgestellter Kurs vom: 10.12.2011

Bericht erstellt am: 10.12.2011 07:48:36

Schinzilord		Teilnehmer									
WKN	Wertpapier Name	Stück	Bestand Einstandspreis	MW	Aktuell letzter Kurs	Depotwert	Div.	Gewinn/Verlust Kurs	Summe	v.H	Portfolio
LU0424370004	Man AHL Trend	20,317	2.000,00	98,44	97,74	1.985,78	0,00	-14,22	-14,22	-0,71%	21,51%
LI0107994720	QBasis Futures Fund	21,697	2.000,00	92,18	86,65	1.880,02	0,00	-119,98	-119,98	-6,00%	20,36%
AT0000A0BK00	SALUS ALPHA DIRECTIONAL MARKETS (VA)	19,183	2.000,00	104,26	97,41	1.868,60	0,00	-131,40	-131,40	-6,57%	20,24%
DE0005561674	ETF Dachfonds	150,830	2.000,00	13,26	11,95	1.802,41	0,00	-197,59	-197,59	-9,88%	19,52%
AT0000A08QK3	SALUS ALPHA MANAGED FUTURES VT	18,870	2.000,00	105,99	89,86	1.695,63	0,00	-304,37	-304,37	-15,22%	18,37%

Aktuelle Depotperformance 10.000,00 9.232,44 0,00 -767,56 -767,56 -7,68%



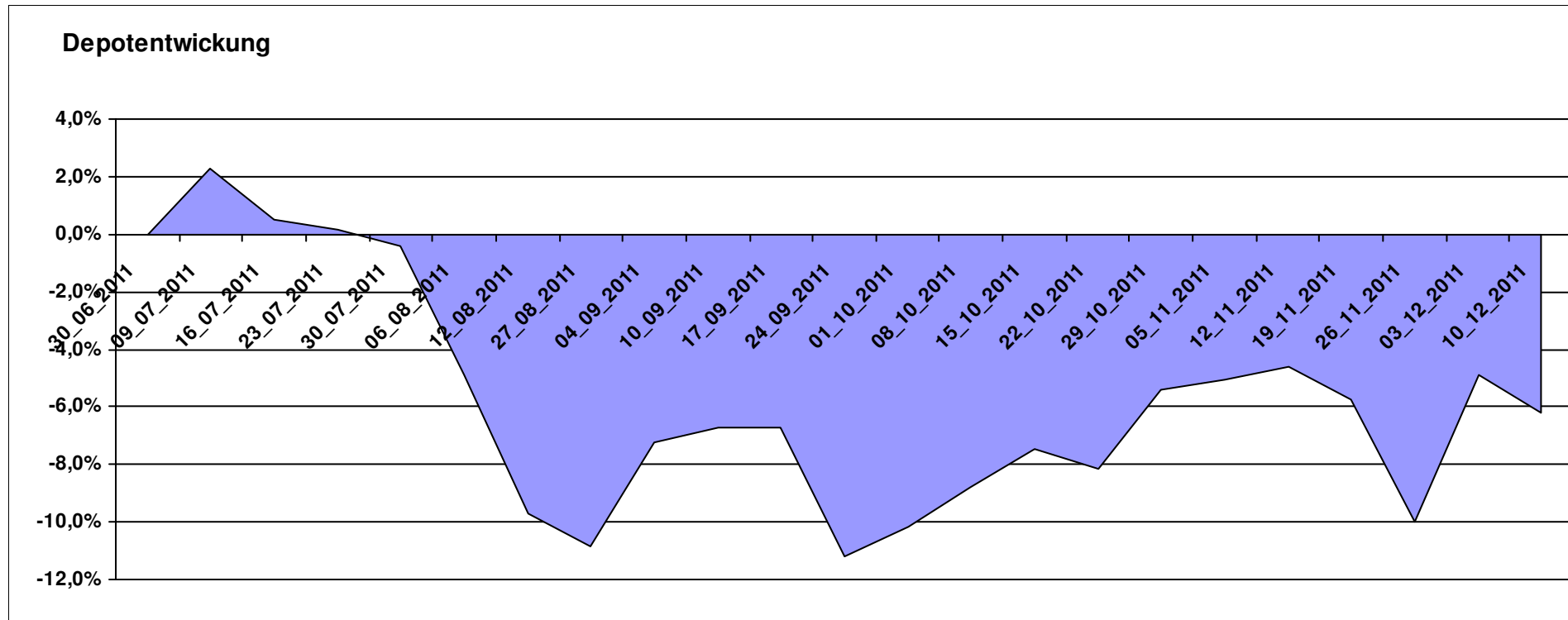
Aktuelle Depotübersicht

Letzter festgestellter Kurs vom: 10.12.2011

Bericht erstellt am: 10.12.2011 07:48:36

Senna		Teilnehmer									
WKN	Wertpapier Name	Stück	Bestand Einstandspreis	MW	letztter Kurs	Aktuell Depotwert	Div.	Gewinn/Verlust Kurs	Summe	v.H	Portfolio
IE0004515239	ENNISMORE EUROPEAN SC	27,364	2.000,00	73,09	74,80	2.046,79	0,00	46,79	46,79	2,34%	21,83%
LU0205193047	Schroder ISF-US Small & Mid-Cap	18,039	2.000,00	110,87	109,08	1.967,71	0,00	-32,29	-32,29	-1,61%	20,98%
GB0033874214	First State Asia Pacific Leaders	495,203	2.000,00	4,04	3,92	1.941,20	0,00	-58,80	-58,80	-2,94%	20,70%
LU0072463663	BGF Latin American Fund A2 USD	29,877	2.000,00	66,94	59,49	1.777,39	0,00	-222,61	-222,61	-11,13%	18,95%
IE00B0T0FN89	Griffin Ottoman Fund	16,412	2.000,00	121,86	100,22	1.644,84	0,00	-355,16	-355,16	-17,76%	17,54%

Aktuelle Depotperformance 10.000,00 9.377,93 0,00 -622,07 -622,07 -6,22%



Aktuelle Depotübersicht

Letzter festgestellter Kurs vom: 10.12.2011

Bericht erstellt am: 10.12.2011 07:48:36

Skywalker		Teilnehmer									
WKN	Wertpapier Name	Stück	Bestand Einstandspreis	MW	Aktuell letzter Kurs	Depotwert	Div.	Gewinn/Verlust Kurs	Summe	v.H	Portfolio
DE0009807016	Hausinvest	48,438	2.000,00	41,29	41,79	2.024,22	0,00	24,22	24,22	1,21%	23,78%
DE0008475096	Allianz RCM Rohstoffonds	15,902	2.000,00	125,77	104,80	1.666,53	0,00	-333,47	-333,47	-16,67%	19,58%
LU0407232692	Nestor Afrika Fonds B	15,224	2.000,00	131,37	106,19	1.616,66	0,00	-383,34	-383,34	-19,17%	18,99%
DE0008481763	Allianz RCM Nebenwerte Deutschland	13,436	2.000,00	148,85	120,23	1.615,45	0,00	-384,55	-384,55	-19,23%	18,98%
DE0008490962	DWS Deutschland	16,920	2.000,00	118,20	93,97	1.590,02	0,00	-409,98	-409,98	-20,50%	18,68%

Aktuelle Depotperformance

10.000,00

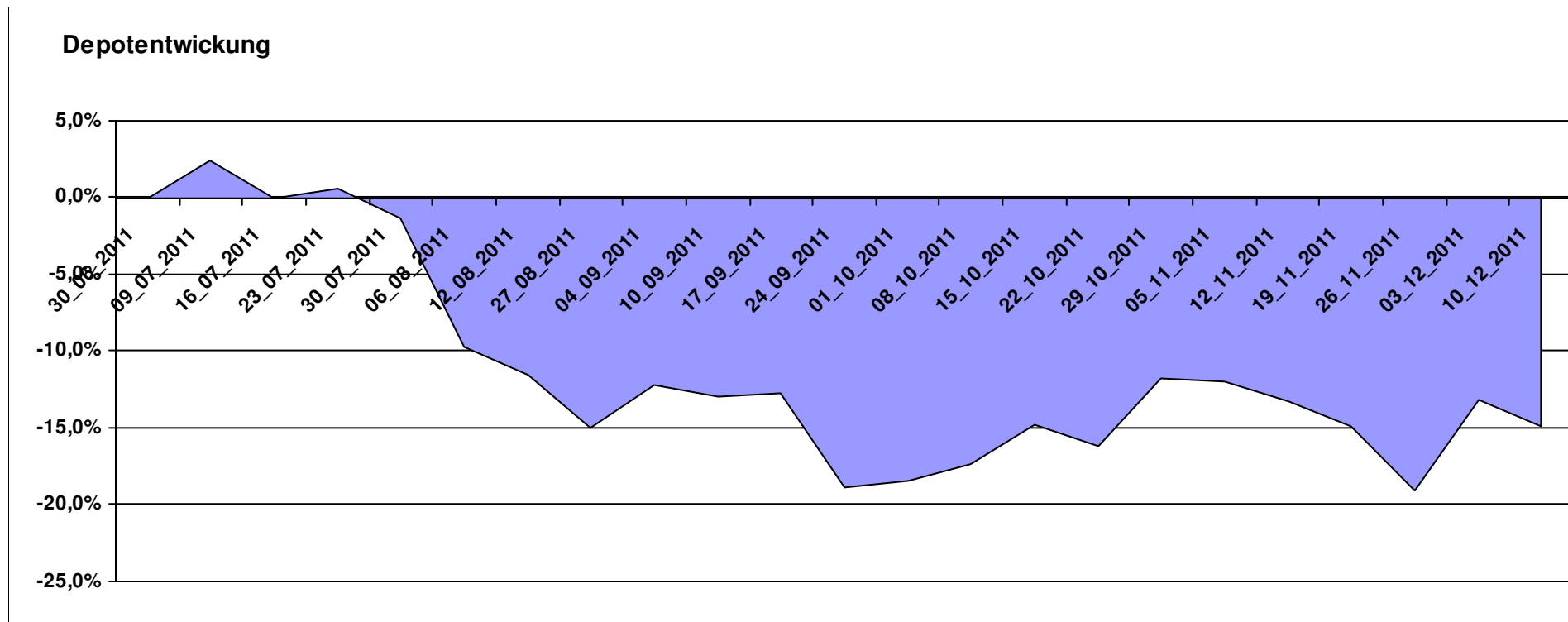
8.512,88

0,00

-1.487,12

-1.487,12

-14,87%



Aktuelle Depotübersicht

Letzter festgestellter Kurs vom: 10.12.2011

Bericht erstellt am: 10.12.2011 07:48:36

Snowky		Teilnehmer									
WKN	Wertpapier Name	Stück	Bestand Einstandspreis	MW	letztter Kurs	Aktuell Depotwert	Div.	Gewinn/Verlust Kurs	Summe	v.H	Portfolio
LU0254360752	CS Equity Fund (Lux) Global Prestige B	172,723	2.160,77	12,51	13,89	2.399,13	0,00	238,36	238,36	11,03%	25,77%
LU0069514817	LiLux Convert	12,157	2.000,00	164,51	149,88	1.822,14	0,00	-177,86	-177,86	-8,89%	19,57%
LU0278527428	Nordea-1 Nordic Eq SC BP	179,051	2.000,00	11,17	9,59	1.717,10	0,00	-282,90	-282,90	-14,15%	18,45%
LU0338690372	DB Platinum Agriculture Euro	0,249	2.000,00	8040,46	6842,97	1.702,13	0,00	-297,87	-297,87	-14,89%	18,29%
LU0090303289	Multiadvisor Sicav Esprit	22,686	2.000,00	88,16	73,53	1.668,10	0,00	-331,90	-331,90	-16,59%	17,92%
LU0261454143	SGAM Fund Eqs Luxury & Lifestyle A (USD)	0,000	-160,77	0,00	99,98	0,00	0,00	160,77	160,77	Abger.	0,00%

Aktuelle Depotperformance

10.000,00

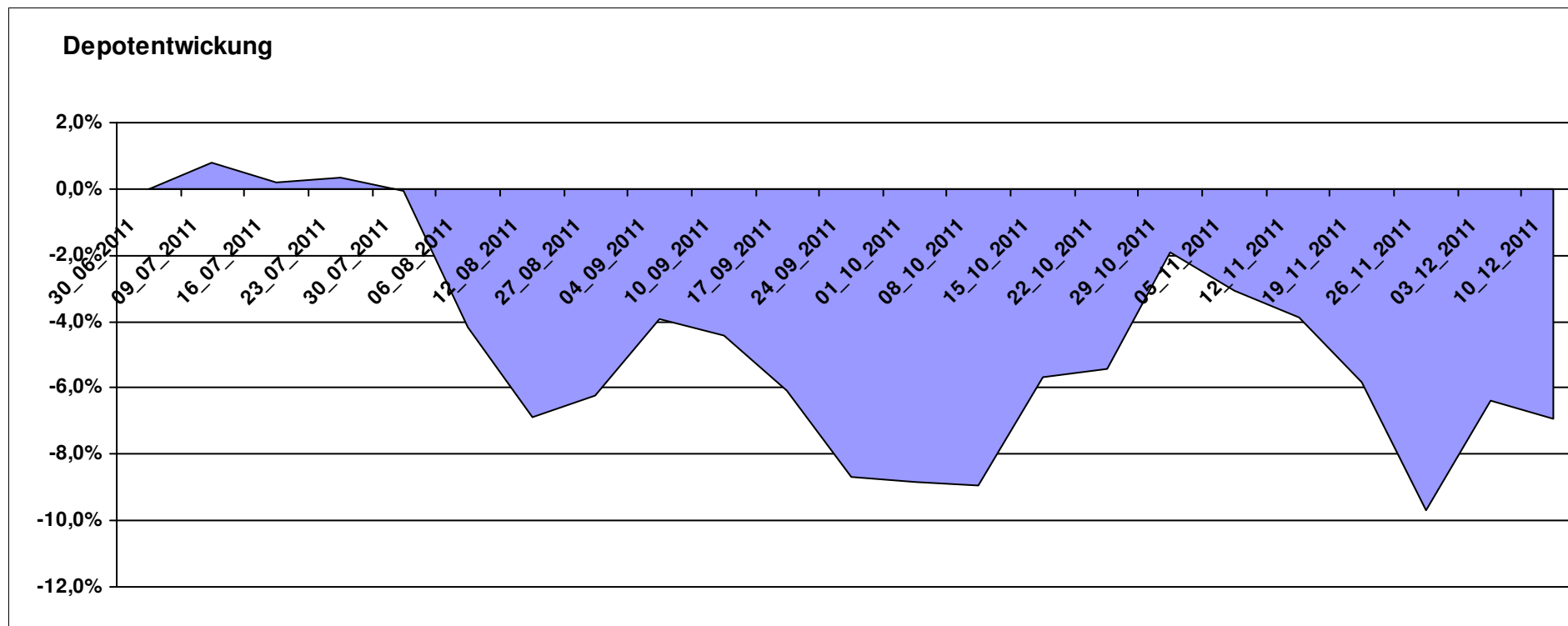
9.308,60

0,00

-691,40

-691,40

-6,91%



Aktuelle Depotübersicht

Letzter festgestellter Kurs vom: 10.12.2011

Bericht erstellt am: 10.12.2011 07:48:36

vanity		Teilnehmer									
WKN	Wertpapier Name	Stück	Bestand Einstandspreis	MW	Aktuell letzter Kurs	Depotwert	Div.	Gewinn/Verlust Kurs	Summe	v.H	Portfolio
LU0292100046	db x-trackers MSCI Korea TRN	45,967	2.000,00	43,51	41,02	1.885,56	0,00	-114,44	-114,44	-5,72%	24,92%
LU0252635023	Lyxor DAXplus Covered Call	31,156	2.000,00	64,19	55,69	1.735,09	0,00	-264,91	-264,91	-13,25%	22,93%
FR0010168781	Lyxor ETF MSCI EMU Value	17,999	2.000,00	111,12	85,17	1.533,00	0,00	-467,00	-467,00	-23,35%	20,26%
LU0392496930	ComStage ETF DJ EURO STOXX 50 Lev.	103,578	2.000,00	19,31	11,96	1.238,79	0,00	-761,21	-761,21	-38,06%	16,37%
LU0252634307	Lyxor ETF LEVDAX	36,427	2.000,00	54,90	32,21	1.173,33	0,00	-826,67	-826,67	-41,33%	15,51%

Aktuelle Depotperformance

10.000,00

7.565,77

0,00

-2.434,23

-2.434,23

-24,34%

