

Aktuelle Depotübersicht

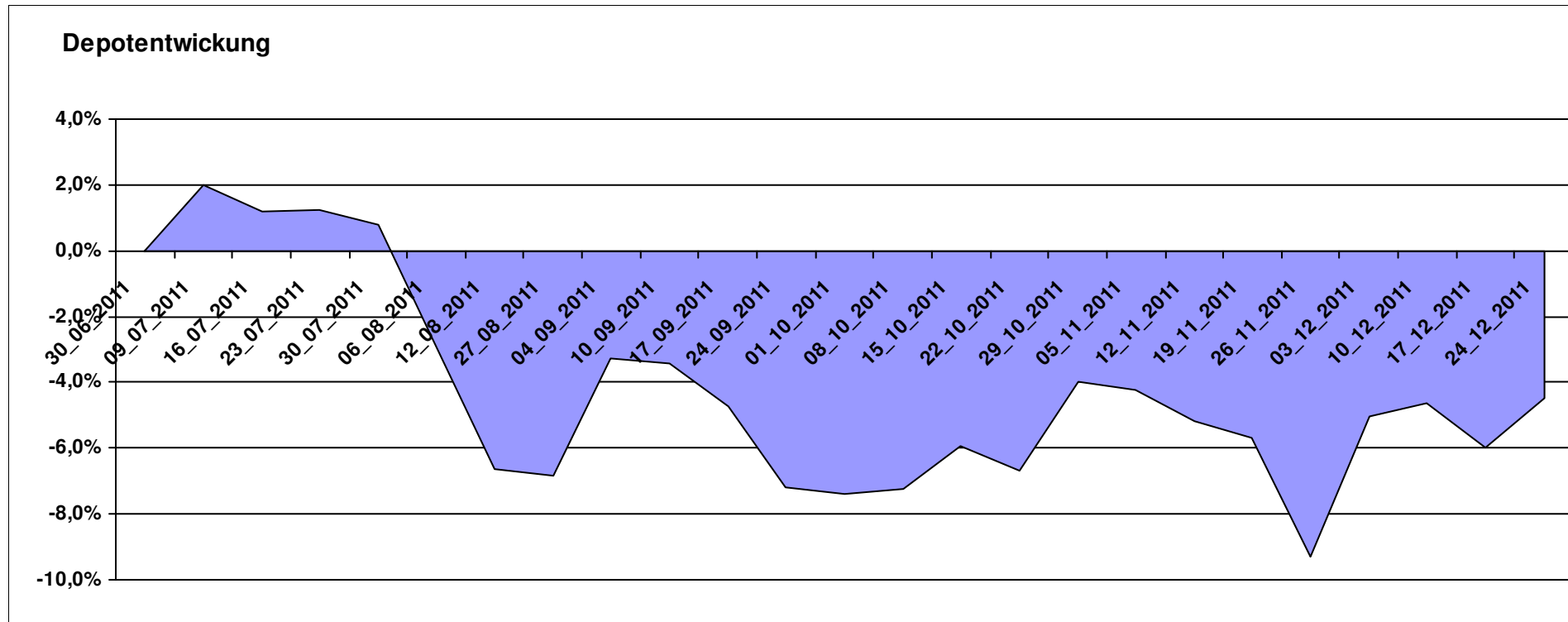
Letzter festgestellter Kurs vom: 24.12.2011

Bericht erstellt am: 24.12.2011 07:40:27

[BM] ARERO		Benchmark									
WKN	Wertpapier Name	Stück	Bestand Einstandspreis	MW	letzte Kurs	Aktuell Depotwert	Div.	Gewinn/Verlust Kurs	Summe	v.H	Portfolio
LU0360863863	ARERO	76,040	10.000,00	131,51	125,60	9.550,60	0,00	-449,40	-449,40	-4,49%	100,00%

Aktuelle Depotperformance

10.000,00 9.550,60 0,00 -449,40 -449,40 -4,49%



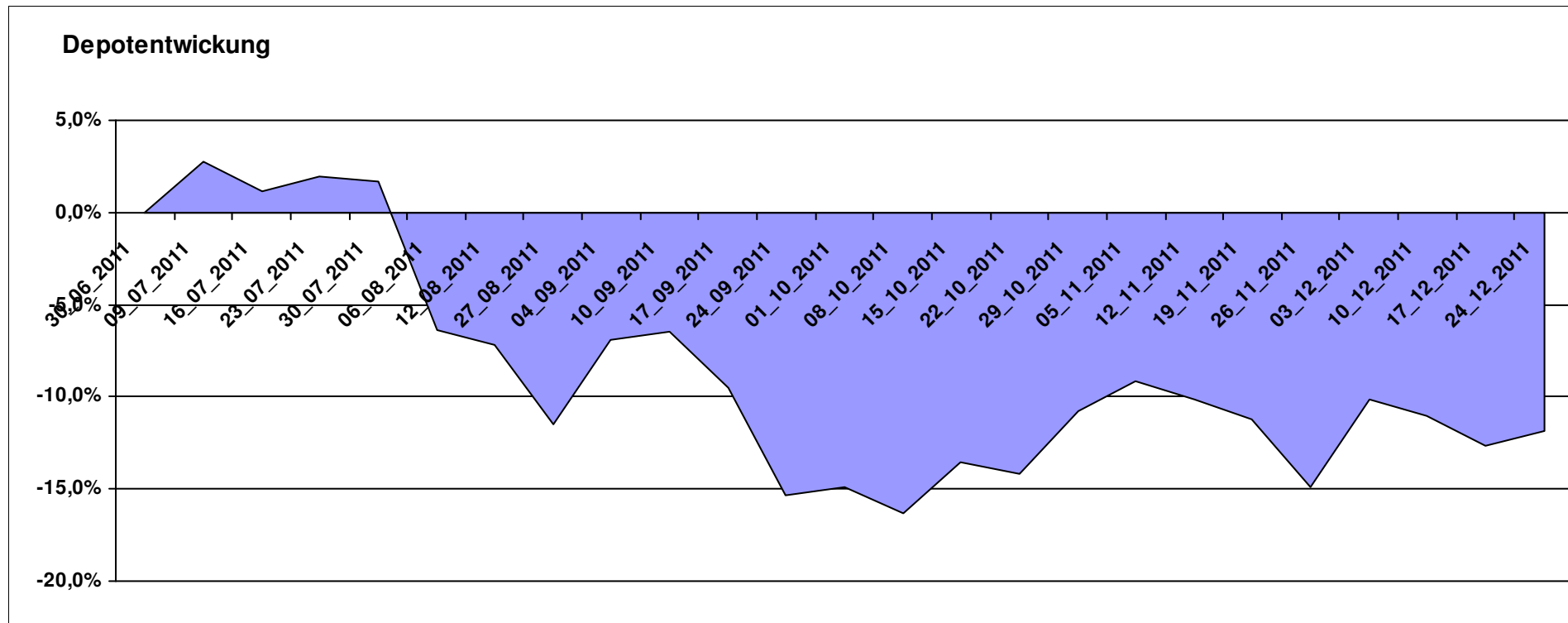
Aktuelle Depotübersicht

Letzter festgestellter Kurs vom: 24.12.2011

Bericht erstellt am: 24.12.2011 07:40:27

[BM] ASEANLADAEI		Benchmark									
WKN	Wertpapier Name	Stück	Bestand Einstandspreis	MW	letztter Kurs	Aktuell Depotwert	Div.	Gewinn/Verlust Kurs	Summe	v.H	Portfolio
LU0147784119	NESTOR Australien Fonds	5,426	2.000,00	368,60	353,92	1.920,35	0,00	-79,65	-79,65	-3,98%	21,79%
IE0000830236	Baring ASEAN Frontiers Fund (USD)	16,361	2.000,00	122,24	116,80	1.910,99	0,00	-89,01	-89,01	-4,45%	21,69%
LU0298454090	BlackRock Latin American Opp Fund A2 USD	19,296	2.000,00	103,65	87,42	1.686,82	0,00	-313,18	-313,18	-15,66%	19,14%
LU0088927925	Henderson Horizon Pan European Property Equities A2	95,283	2.000,00	20,99	17,30	1.648,40	0,00	-351,60	-351,60	-17,58%	18,71%
LU0207947044	FPM Funds Stockpicker Germany Sm/Mid C	11,966	2.000,00	167,14	137,49	1.645,21	0,00	-354,79	-354,79	-17,74%	18,67%

Aktuelle Depotperformance 10.000,00 8.811,77 0,00 -1.188,23 -1.188,23 -11,88%

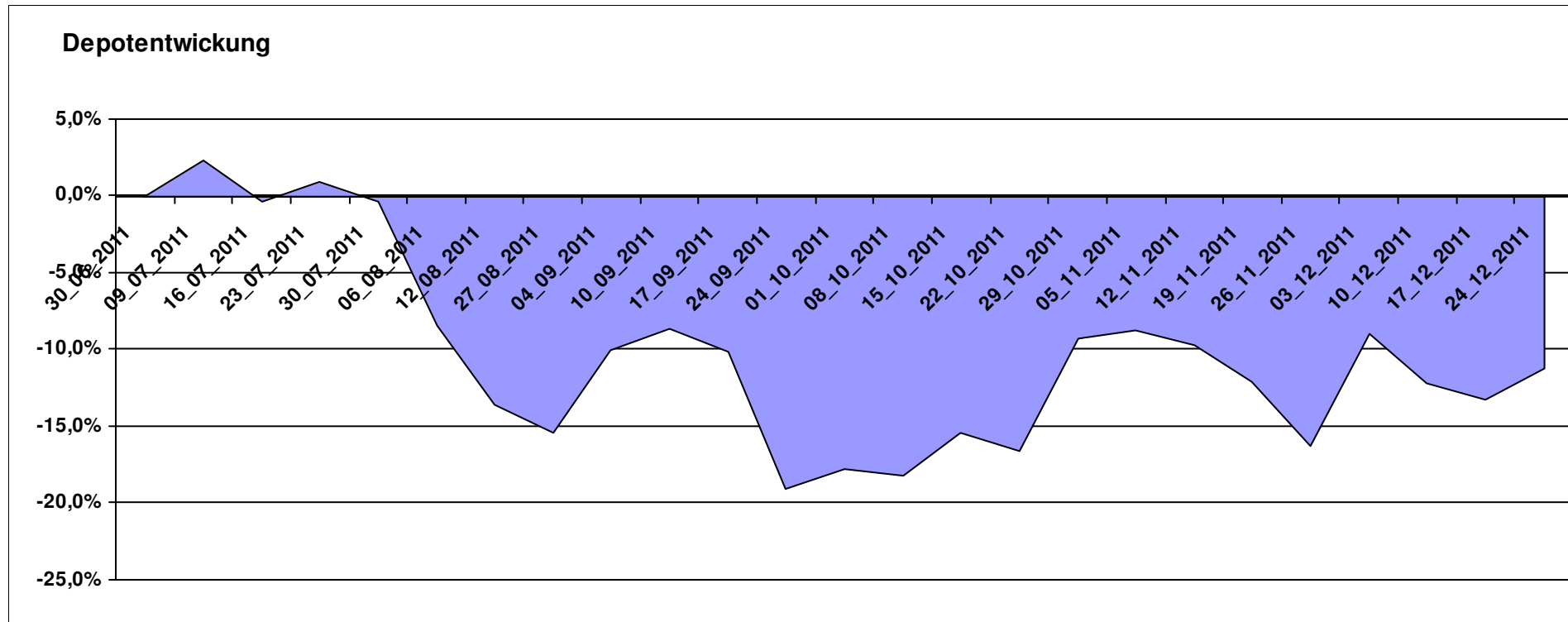


Aktuelle Depotübersicht

Letzter festgestellter Kurs vom: 24.12.2011

Bericht erstellt am: 24.12.2011 07:40:27

[BM] BRIC		Benchmark									
WKN	Wertpapier Name	Stück	Bestand Einstandspreis	MW	letzte r Kurs	Aktuell Depotwert	Div.	Gewinn/Verlust Kurs	Summe	v.H	Portfolio
DE000A0C4CJ1	DAXglobal BRIC Index (Perf)	18,825	10.000,00	531,22	471,33	8.872,60	0,00	-1127,40	-1127,40	-11,27%	100,00%
Aktuelle Depotperformance			10.000,00			8.872,60	0,00	-1.127,40	-1.127,40	-11,27%	



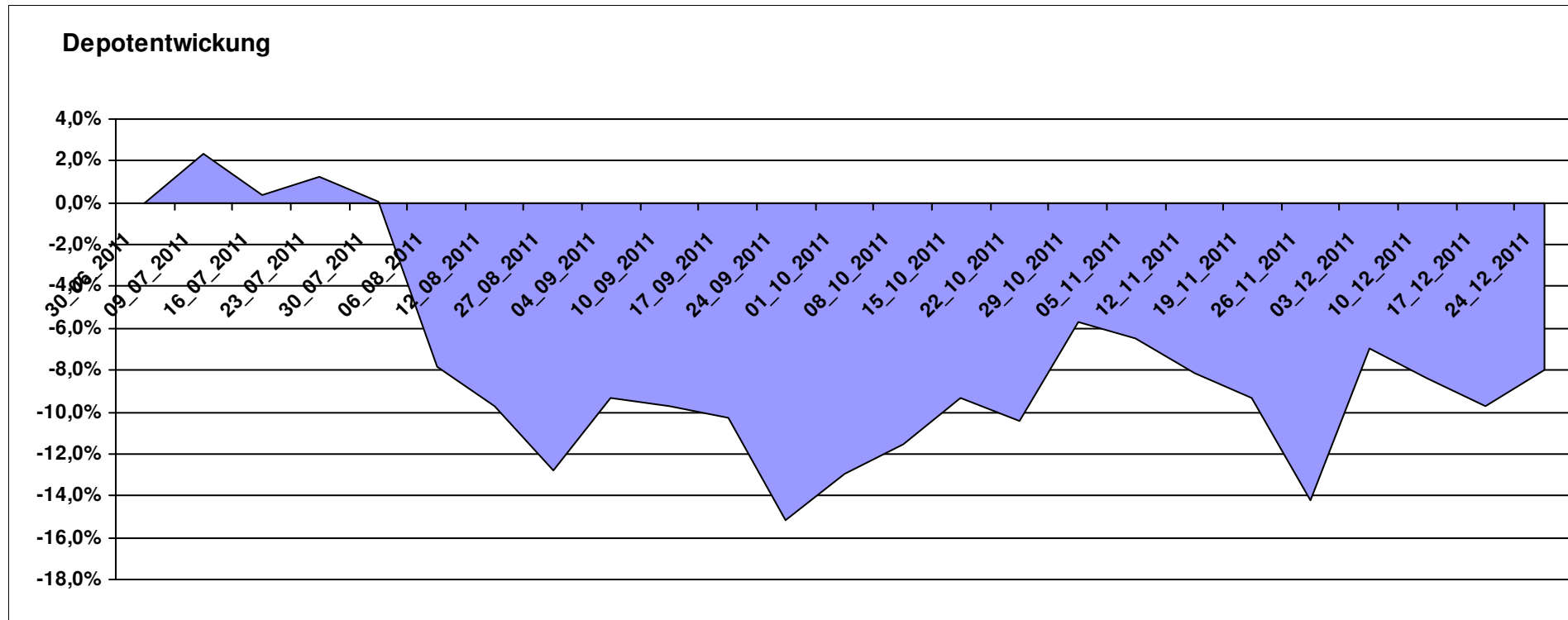
Aktuelle Depotübersicht

Letzter festgestellter Kurs vom: 24.12.2011

Bericht erstellt am: 24.12.2011 07:40:27

[BM] DEKA Fonds		Benchmark									
WKN	Wertpapier Name	Stück	Bestand Einstandspreis	MW	letztter Kurs	Aktuell Depotwert	Div.	Gewinn/Verlust Kurs	Summe	v.H	Portfolio
DE0005896872	Deka-Euroland Balance CF	38,588	2.000,00	51,83	53,80	2.076,02	0,00	76,02	76,02	3,80%	22,56%
DE000DK2CDS0	Deka-DividendenStrategie CF	19,194	2.000,00	104,20	98,81	1.896,55	0,00	-103,45	-103,45	-5,17%	20,61%
LU0349172485	DekaLux-GlobalResources CF	22,732	2.000,00	87,98	81,38	1.849,97	0,00	-150,03	-150,03	-7,50%	20,10%
LU0350482435	DekaLuxTeam-EM	19,641	2.000,00	101,83	92,68	1.820,29	0,00	-179,71	-179,71	-8,99%	19,78%
DE0008474503	DekaFonds CF	27,067	2.000,00	73,89	57,60	1.559,07	0,00	-440,93	-440,93	-22,05%	16,94%

Aktuelle Depotperformance 10.000,00 9.201,90 0,00 -798,11 -798,11 -7,98%



Aktuelle Depotübersicht

Letzter festgestellter Kurs vom: 24.12.2011

Bericht erstellt am: 24.12.2011 07:40:27

[BM] Der Konservative		Benchmark									
WKN	Wertpapier Name	Stück	Bestand Einstandspreis	MW	letzte Kurs	Aktuell Depotwert	Div.	Gewinn/Verlust Kurs	Summe	v.H	Portfolio
3B00B1VMCY93	M&G OPTIMAL INCOME FUND	140,848	2.000,00	14,20	14,51	2.043,71	0,00	43,71	43,71	2,19%	20,88%
DE0009807016	Hausinvest	48,438	2.000,00	41,29	41,83	2.026,16	0,00	26,16	26,16	1,31%	20,70%
LU0592698954	Carmignac Emerging Patrimoine A	20,022	2.000,00	99,89	97,73	1.956,75	0,00	-43,25	-43,25	-2,16%	19,99%
LU0136412771	Ethna-AKTIV-E A	18,086	2.000,00	110,58	107,11	1.937,24	0,00	-62,76	-62,76	-3,14%	19,79%
LU0185172052	LuxTopic - Cosmopolitan	13,773	2.000,00	145,21	132,42	1.823,84	0,00	-176,16	-176,16	-8,81%	18,63%

Aktuelle Depotperformance

10.000,00

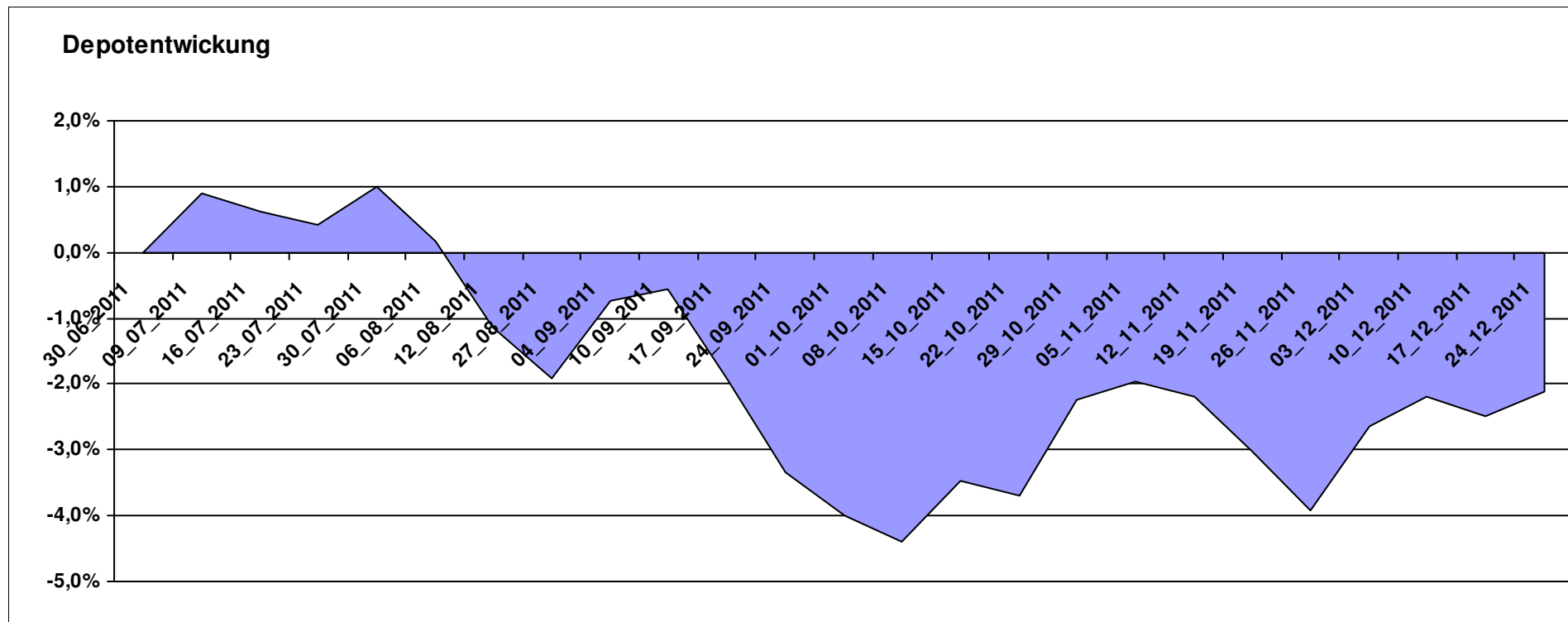
9.787,70

0,00

-212,30

-212,30

-2,12%

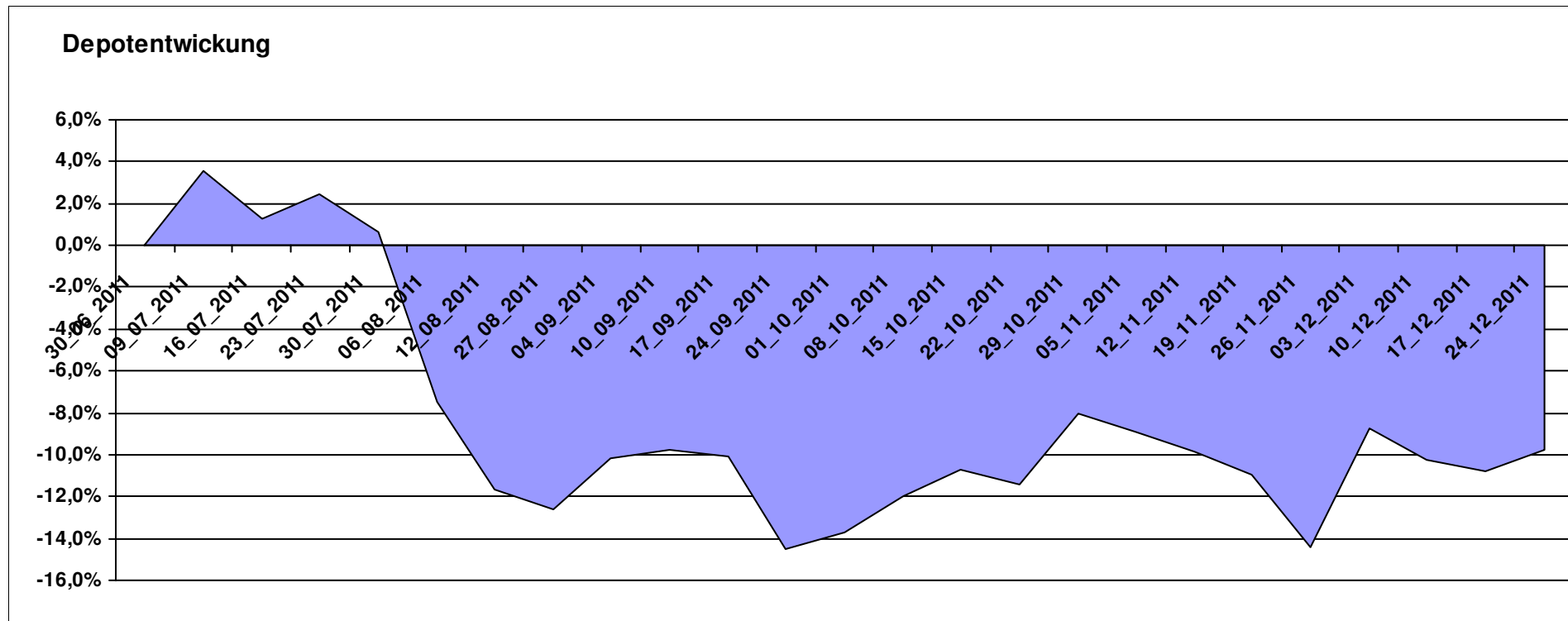


Aktuelle Depotübersicht

Letzter festgestellter Kurs vom: 24.12.2011

Bericht erstellt am: 24.12.2011 07:40:28

[BM] Die beliebtesten Fonds		Benchmark									
WKN	Wertpapier Name	Stück	Bestand Einstandspreis	MW	letzte Kurs	Aktuell Depotwert	Div.	Gewinn/Verlust Kurs	Summe	v.H	Portfolio
GB0030932676	M&G Global Basic	167,154	4.000,00	23,93	22,82	3.814,46	0,00	-185,54	-185,54	-4,64%	42,26%
DE0005561674	ETF Dachfonds	301,659	4.000,00	13,26	12,11	3.653,09	0,00	-346,91	-346,91	-8,67%	40,47%
DE0008490962	DWS Deutschland	16,920	2.000,00	118,20	92,09	1.558,21	0,00	-441,79	-441,79	-22,09%	17,26%
Aktuelle Depotperformance		10.000,00		9.025,76		0,00	-974,24	-974,24	-9,74%		



Aktuelle Depotübersicht

Letzter festgestellter Kurs vom: 24.12.2011

Bericht erstellt am: 24.12.2011 07:40:28

[BM] DJE Fonds		Benchmark									
WKN	Wertpapier Name	Stück	Bestand Einstandspreis	MW	Aktuell letzter Kurs	Depotwert	Div.	Gewinn/Verlust Kurs	Summe	v.H	Portfolio
LU0159549574	DJE - Renten Global P (EUR)	14,385	2.000,00	139,03	137,53	1.978,42	0,00	-21,58	-21,58	-1,08%	21,67%
LU0159550150	DJE - Dividende & Substanz P (EUR)	8,351	2.000,00	239,48	220,63	1.842,58	0,00	-157,42	-157,42	-7,87%	20,18%
LU0185172052	LuxTopic - Cosmopolitan	13,773	2.000,00	145,21	132,42	1.823,84	0,00	-176,16	-176,16	-8,81%	19,98%
LU0350835707	DJE - AGRAR & ERNAEHRUNG P	16,919	2.000,00	118,21	107,34	1.816,09	0,00	-183,91	-183,91	-9,20%	19,89%
LU0188847478	LuxTopic - PACIFIC	97,656	2.000,00	20,48	17,08	1.667,97	0,00	-332,03	-332,03	-16,60%	18,27%

Aktuelle Depotperformance

10.000,00

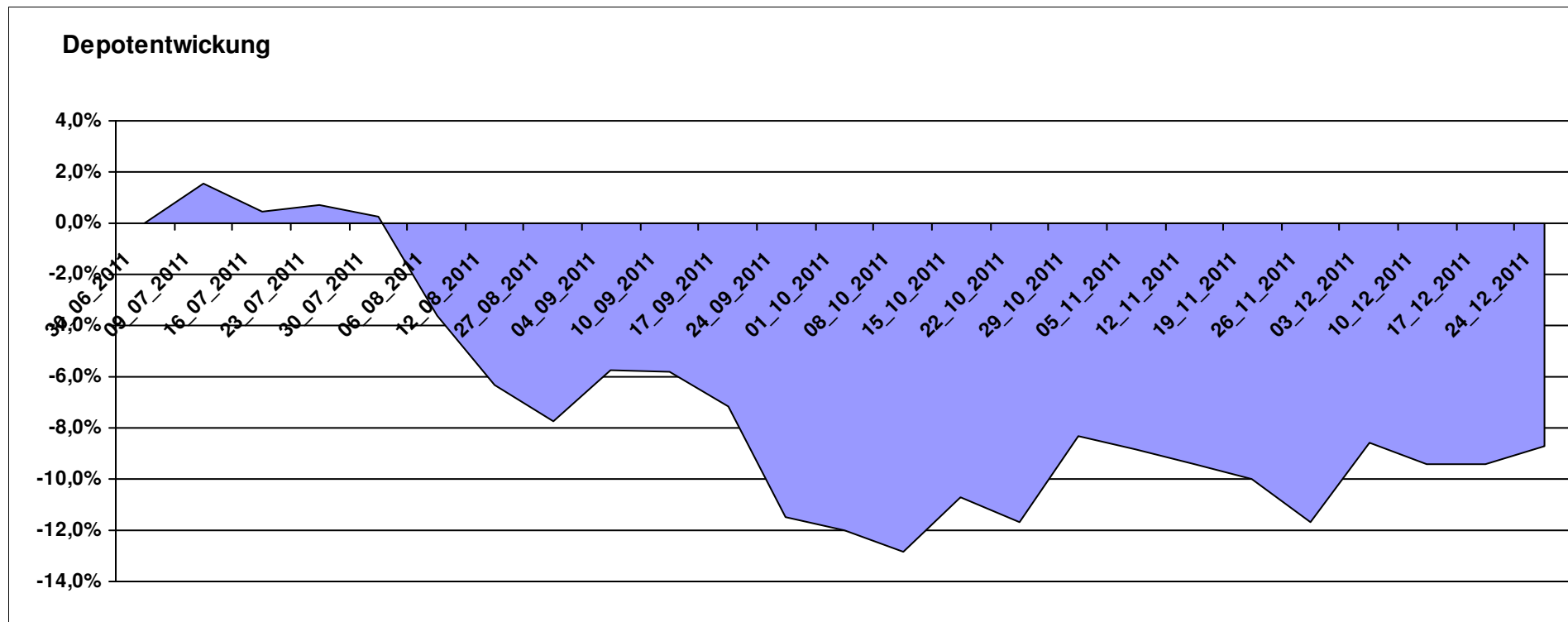
9.128,90

0,00

-871,10

-871,10

-8,71%



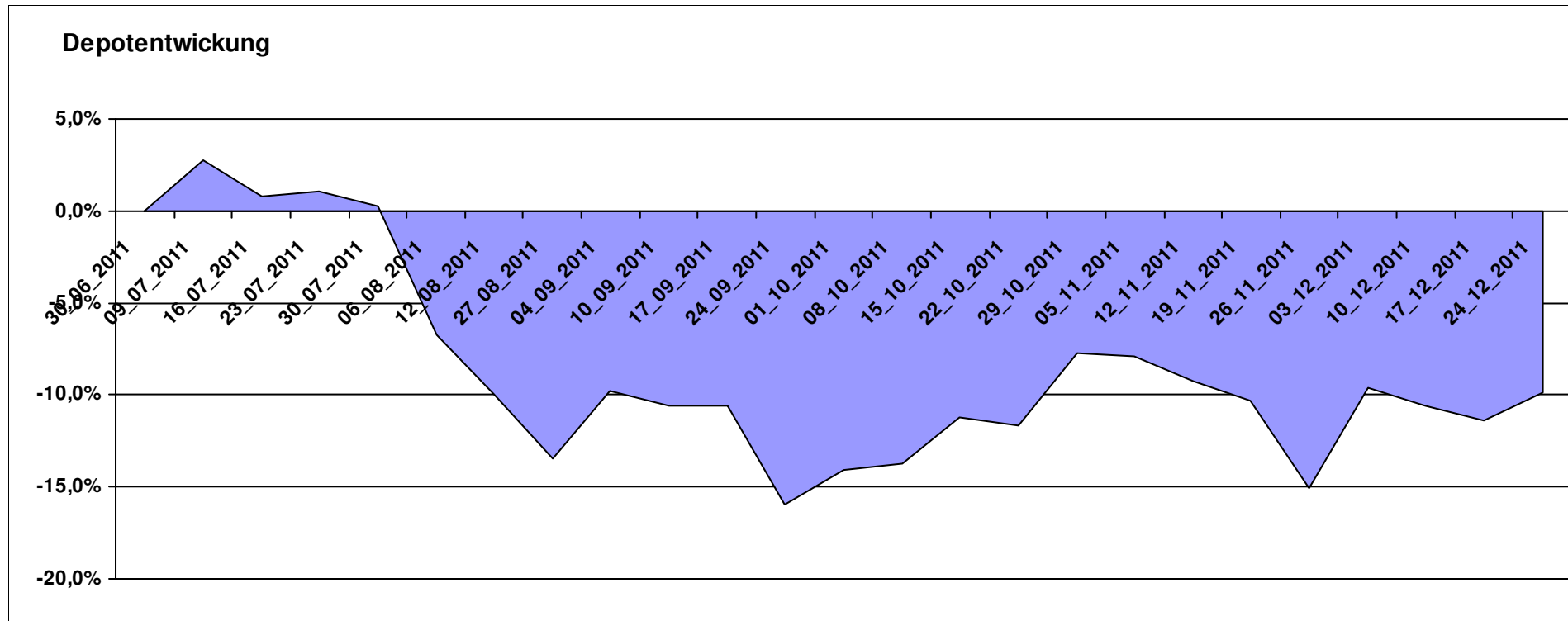
Aktuelle Depotübersicht

Letzter festgestellter Kurs vom: 24.12.2011

Bericht erstellt am: 24.12.2011 07:40:28

[BM] DWS Fonds		Benchmark									
WKN	Wertpapier Name	Stück	Bestand Einstandspreis	MW	Aktuell letzter Kurs	Depotwert	Div.	Gewinn/Verlust Kurs	Summe	v.H	Portfolio
DE0009848119	DWS Top Dividende	25,119	2.000,00	79,62	79,99	2.009,29	0,00	9,29	9,29	0,46%	22,30%
DE0008490913	DWS High Income Bond Fund	78,678	2.000,00	25,42	23,73	1.867,03	0,00	-132,97	-132,97	-6,65%	20,72%
DE0009769760	DWS Top 50 Asien	19,728	2.000,00	101,38	94,64	1.867,03	0,00	-132,97	-132,97	-6,65%	20,72%
DE0009773010	DWS Emerging Markets	22,429	2.000,00	89,17	77,11	1.729,51	0,00	-270,49	-270,49	-13,52%	19,20%
DE0009769869	DWS Aktien Strategie Deutschland	10,848	2.000,00	184,37	141,58	1.535,82	0,00	-464,18	-464,18	-23,21%	17,05%

Aktuelle Depotperformance 10.000,00 9.008,68 0,00 -991,31 -991,31 -9,91%

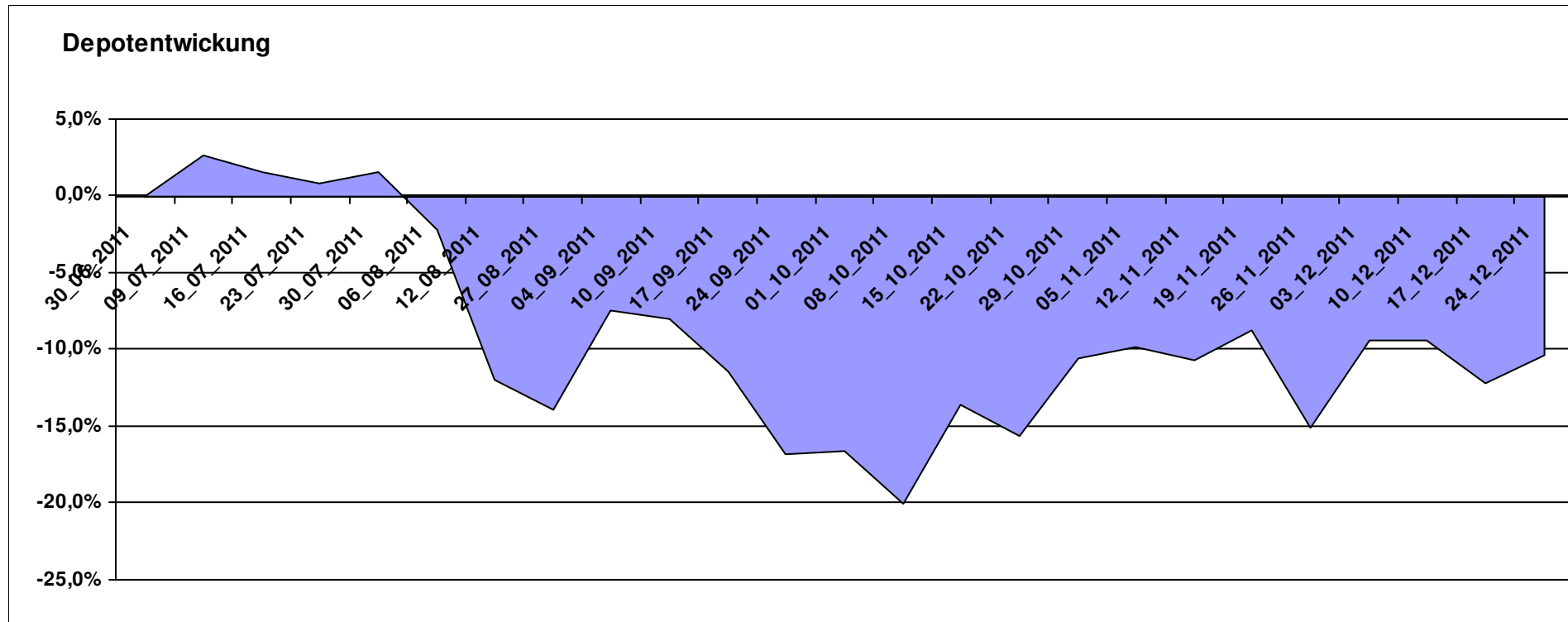


Aktuelle Depotübersicht

Letzter festgestellter Kurs vom: 24.12.2011

Bericht erstellt am: 24.12.2011 07:40:28

[BM] Emerging Market		Benchmark									Portfolio
WKN	Wertpapier Name	Stück	Bestand Einstandspreis	MW	letztter Kurs	Aktuell Depotwert	Div.	Gewinn/Verlust Kurs	Summe	v.H	
LU0292107645	db x-trackers Emerging Markets	337,434	10.000,00	29,64	26,55	8.958,88	0,00	-1041,12	-1041,12	-10,41%	100,00%
Aktuelle Depotperformance			10.000,00			8.958,88	0,00	-1.041,12	-1.041,12	-10,41%	



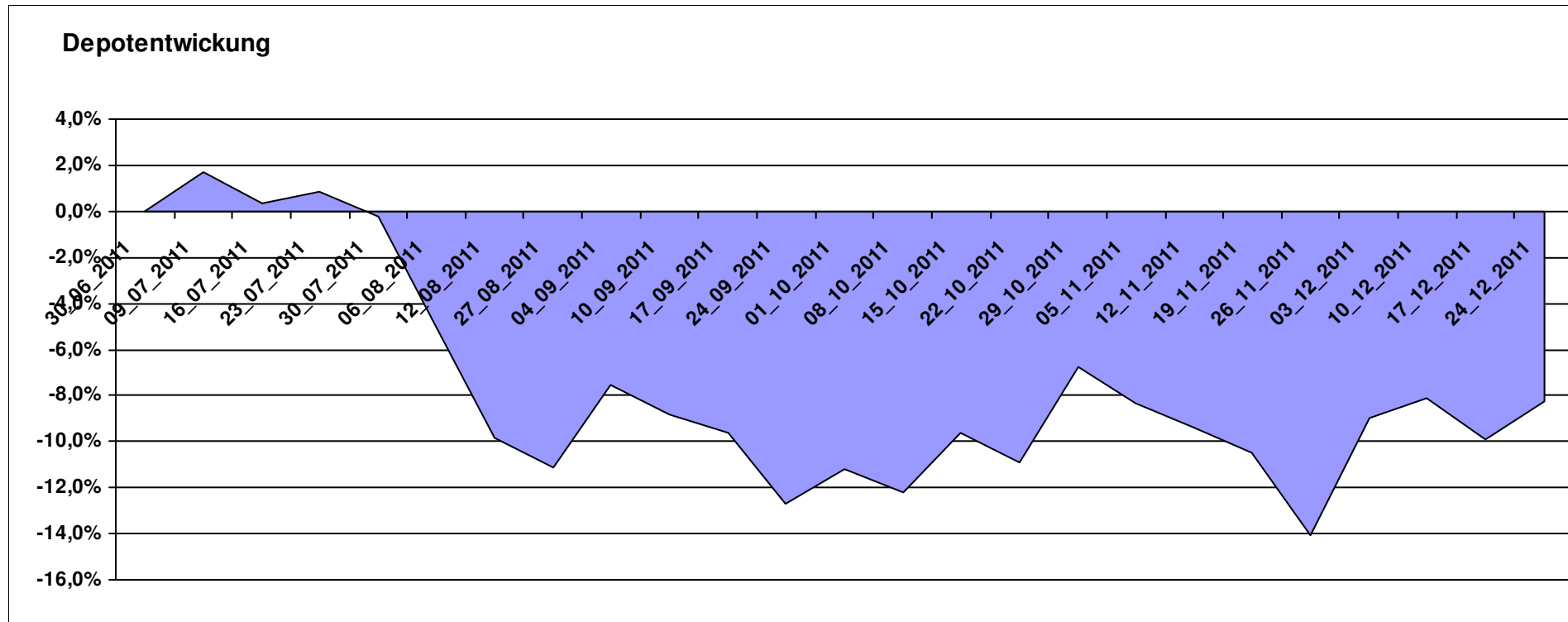
Aktuelle Depotübersicht

Letzter festgestellter Kurs vom: 24.12.2011

Bericht erstellt am: 24.12.2011 07:40:28

[BM] ETF		Benchmark									
WKN	Wertpapier Name	Stück	Bestand Einstandspreis	MW	Aktuell letzter Kurs	Depotwert	Div.	Gewinn/Verlust Kurs	Summe	v.H	Portfolio
LU0274208692	db x-trackers MSCI World TRN	88,809	2.000,00	22,52	22,21	1.972,44	0,00	-27,56	-27,56	-1,38%	21,50%
LU0392495023	ComStage ETF MSCI Pacific	69,657	2.000,00	28,71	27,55	1.919,05	0,00	-80,95	-80,95	-4,05%	20,92%
FR0010174292	Lyxor ETF EuroMTS Inflation Linked	16,796	2.000,00	119,07	111,75	1.876,99	0,00	-123,01	-123,01	-6,15%	20,46%
LU0292107645	db x-trackers Emerging Markets	67,487	2.000,00	29,64	26,55	1.791,78	0,00	-208,22	-208,22	-10,41%	19,53%
DE0005933923	iShares MDAX (DE)	19,851	2.000,00	100,75	81,24	1.612,70	0,00	-387,30	-387,30	-19,36%	17,58%

Aktuelle Depotperformance 10.000,00 9.172,96 0,00 -827,03 -827,03 -8,27%

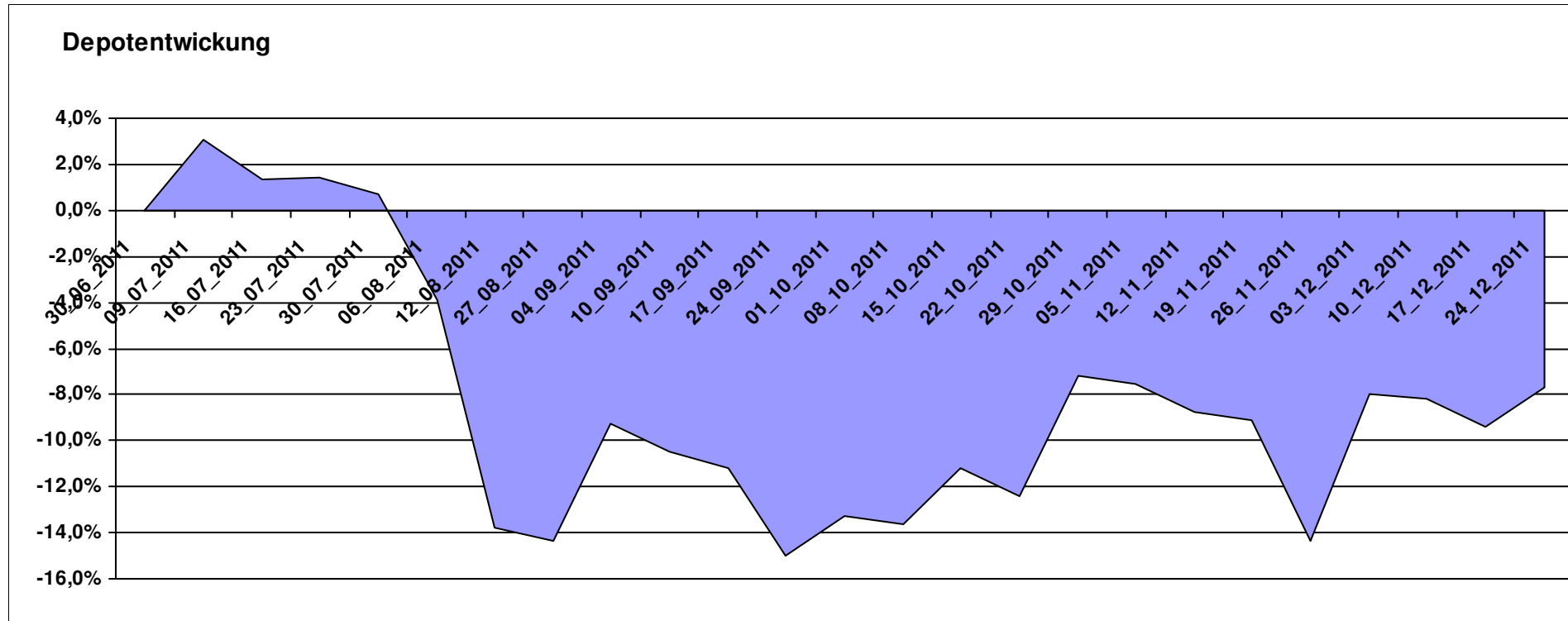


Aktuelle Depotübersicht

Letzter festgestellter Kurs vom: 24.12.2011

Bericht erstellt am: 24.12.2011 07:40:28

[BM] ETF Portfolio Global		Benchmark									
WKN	Wertpapier Name	Stück	Bestand Einstandspreis	MW	letztter Kurs	Aktuell Depotwert	Div.	Gewinn/Verlust Kurs	Summe	v.H	Portfolio
JE000A0MKQK7	ETF Portfolio Global	962,464	10.000,00	10,39	9,59	9.230,03	0,00	-769,97	-769,97	-7,70%	100,00%
Aktuelle Depotperformance			10.000,00			9.230,03	0,00	-769,97	-769,97	-7,70%	



Aktuelle Depotübersicht

Letzter festgestellter Kurs vom: 24.12.2011

Bericht erstellt am: 24.12.2011 07:40:28

[BM] Freier Vermittler		Benchmark									
WKN	Wertpapier Name	Stück	Bestand Einstandspreis	MW	letztter Kurs	Aktuell Depotwert	Div.	Gewinn/Verlust Kurs	Summe	v.H	Portfolio
LU0132412106	Aberdeen - Emerging Market EQ FUND A2	45,350	2.000,00	44,10	42,77	1.939,60	0,00	-60,40	-60,40	-3,02%	21,04%
LU0136412771	Ethna-AKTIV-E A	18,086	2.000,00	110,58	107,11	1.937,24	0,00	-62,76	-62,76	-3,14%	21,01%
GB0030932676	M&G Global Basic	83,577	2.000,00	23,93	22,82	1.907,23	0,00	-92,77	-92,77	-4,64%	20,68%
LU0011963245	Aberdeen Global - Asia Pacific Equity Fund A2	42,169	2.000,00	47,43	44,95	1.895,52	0,00	-104,48	-104,48	-5,22%	20,56%
LU0124167924	FPM Funds Stockpicker Germany All Cap	8,238	2.000,00	242,78	187,05	1.540,90	0,00	-459,10	-459,10	-22,95%	16,71%

Aktuelle Depotperformance

10.000,00

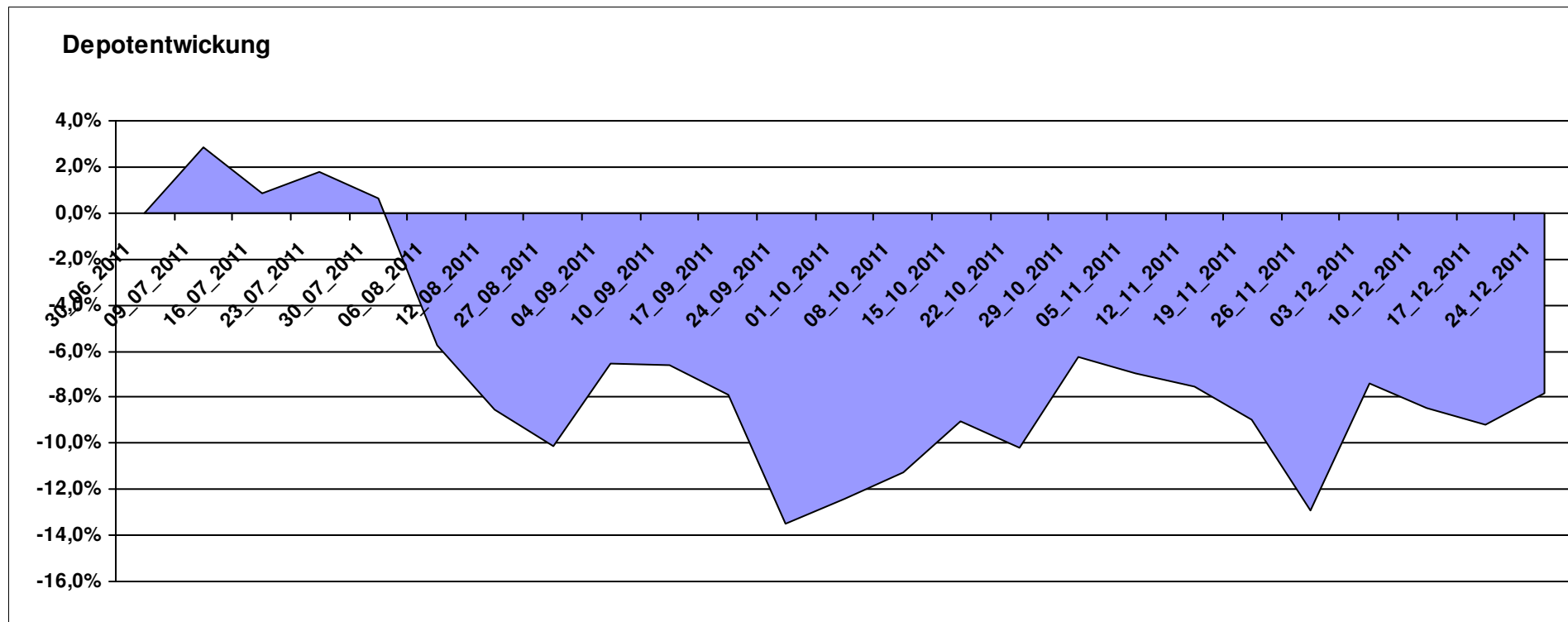
9.220,49

0,00

-779,51

-779,51

-7,80%



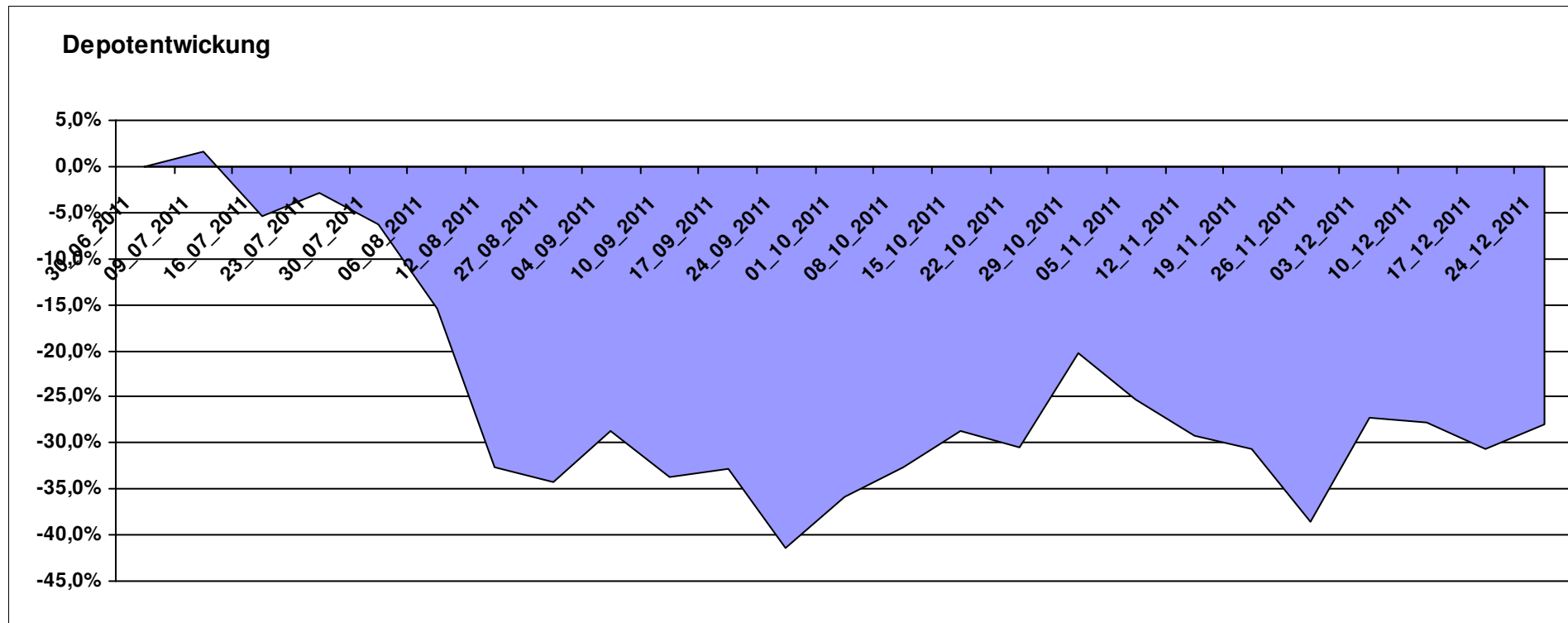
Aktuelle Depotübersicht

Letzter festgestellter Kurs vom: 24.12.2011

Bericht erstellt am: 24.12.2011 07:40:28

[BM] Long and Even Longer		Benchmark									
WKN	Wertpapier Name	Stück	Bestand Einstandspreis	MW	letztter Kurs	Aktuell Depotwert	Div.	Gewinn/Verlust Kurs	Summe	v.H	Portfolio
LU0411078552	db x-trackers S&P 500 2x Leveraged Daily	180,343	2.000,00	11,09	10,68	1.926,06	0,00	-73,94	-73,94	-3,70%	26,71%
LU0488316646	ComStage ETF FTSE 100 Leveraged	53,678	2.000,00	37,26	33,70	1.808,96	0,00	-191,04	-191,04	-9,55%	25,09%
DE000A0X9AB6	ETFX Dow Jones EURO STOXX 50 Leveraged (2x)	17,316	2.000,00	115,50	68,49	1.185,97	0,00	-814,03	-814,03	-40,70%	16,45%
DE000A0X8994	ETFX DAX 2x Long	12,231	2.000,00	163,52	93,97	1.149,34	0,00	-850,66	-850,66	-42,53%	15,94%
LU0419741094	ComStage ETF CAC 40 Leveraged	205,508	2.000,00	9,73	5,55	1.140,57	0,00	-859,43	-859,43	-42,97%	15,82%

Aktuelle Depotperformance 10.000,00 7.210,90 0,00 -2.789,10 -2.789,10 -27,89%

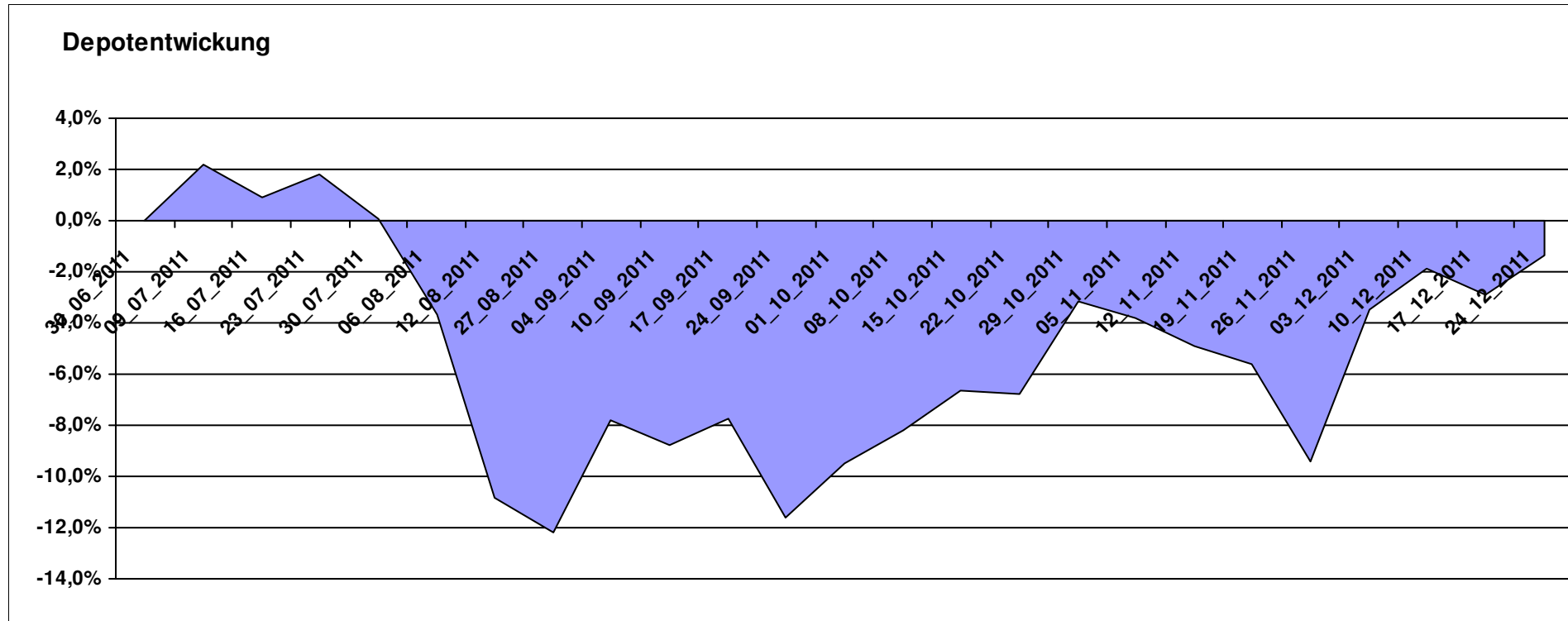


Aktuelle Depotübersicht

Letzter festgestellter Kurs vom: 24.12.2011

Bericht erstellt am: 24.12.2011 07:40:28

[BM] MSCI World		Benchmark									
WKN	Wertpapier Name	Stück	Bestand Einstandspreis	MW	letzte r Kurs	Aktuell Depotwert	Div.	Gewinn/Verlust Kurs	Summe	v.H	Portfolio
LU0274208692	db x-trackers MSCI World TRN	444,044	10.000,00	22,52	22,21	9.862,21	0,00	-137,79	-137,79	-1,38%	100,00%
Aktuelle Depotperformance			10.000,00			9.862,21	0,00	-137,79	-137,79	-1,38%	



Aktuelle Depotübersicht

Letzter festgestellter Kurs vom: 24.12.2011

Bericht erstellt am: 24.12.2011 07:40:28

[BM] Oldies		Benchmark									
WKN	Wertpapier Name	Stück	Bestand Einstandspreis	MW	letztter Kurs	Aktuell Depotwert	Div.	Gewinn/Verlust Kurs	Summe	v.H	Portfolio
DE0008475047	Allianz PIMCO Euro Rentenfonds A (EUR)	39,223	2.000,00	50,99	51,60	2.023,93	0,00	23,93	23,93	1,20%	21,63%
GB0032139684	M&G Recovery Fund A	97,966	2.000,00	20,42	20,31	1.989,68	0,00	-10,32	-10,32	-0,52%	21,26%
IE0004868828	Baring ASEAN Frontiers	16,361	2.000,00	122,24	116,68	1.909,03	0,00	-90,97	-90,97	-4,55%	20,40%
LU0114760746	Templeton Growth (Euro) Fund Class A (acc)	206,825	2.000,00	9,67	9,21	1.904,86	0,00	-95,14	-95,14	-4,76%	20,36%
DE0008471012	Fondak A	17,457	2.000,00	114,57	87,64	1.529,89	0,00	-470,11	-470,11	-23,51%	16,35%

Aktuelle Depotperformance

10.000,00

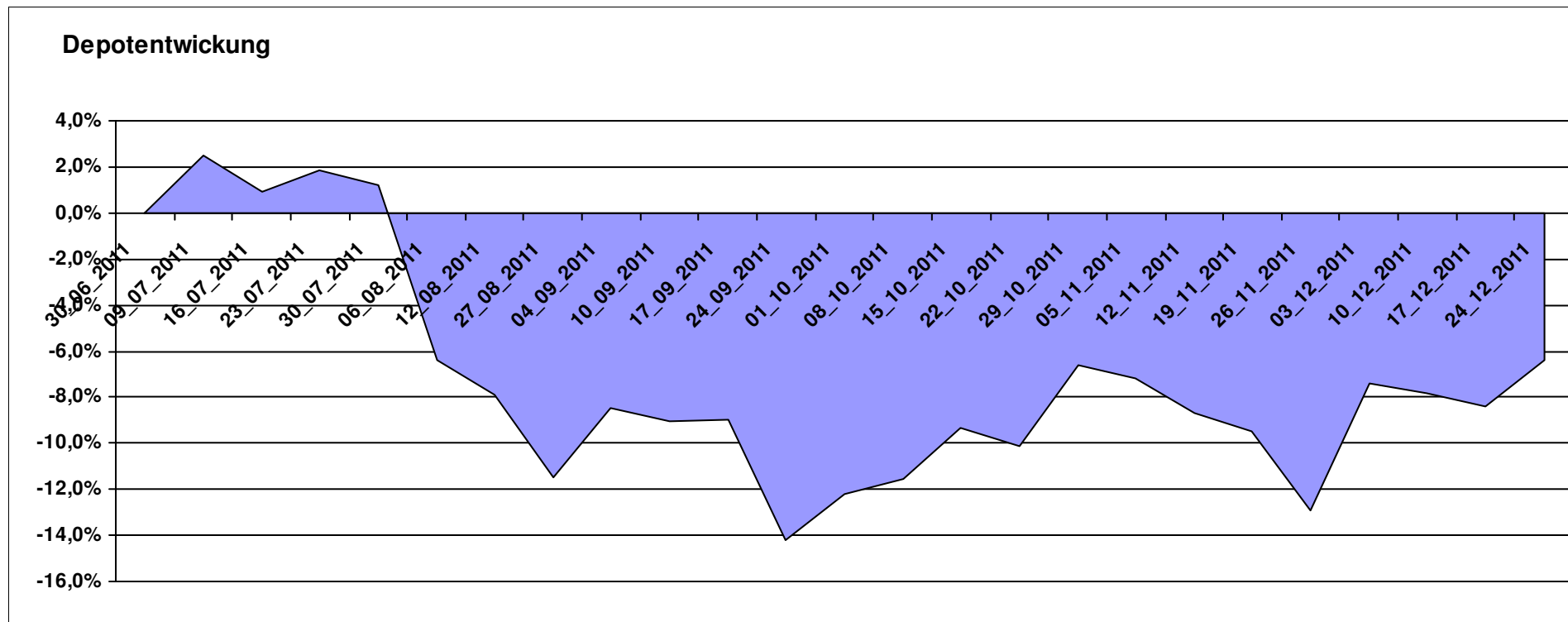
9.357,39

0,00

-642,60

-642,60

-6,43%



Aktuelle Depotübersicht

Letzter festgestellter Kurs vom: 24.12.2011

Bericht erstellt am: 24.12.2011 07:40:28

[BM] PIIGS Index		Benchmark									
WKN	Wertpapier Name	Stück	Bestand Einstandspreis	MW	Aktuell letzter Kurs	Depotwert	Div.	Gewinn/Verlust Kurs	Summe	v.H	Portfolio
DE000CB78YX7	MSCI Irland (open End Zerti CoBa)	84,140	2.000,00	23,77	24,67	2.075,73	0,00	75,73	75,73	3,79%	27,43%
ES0SI0000005	IBEX 35	0,193	2.000,00	0,00	8542,70	1.649,19	0,00	-350,81	-350,81	-17,54%	21,79%
IT0003465736	FTSE MIB	0,099	2.000,00	0,00	15073,99	1.493,44	0,00	-506,56	-506,56	-25,33%	19,73%
PTING0200002	PSI 20	0,273	2.000,00	7323,78	5401,40	1.475,03	0,00	-524,97	-524,97	-26,25%	19,49%
CH0021605842	FTSE Athex 20 (open End Zerti UBS)	349,650	2.000,00	5,72	2,50	874,13	0,00	-1125,87	-1125,87	-56,29%	11,55%

Aktuelle Depotperformance

10.000,00

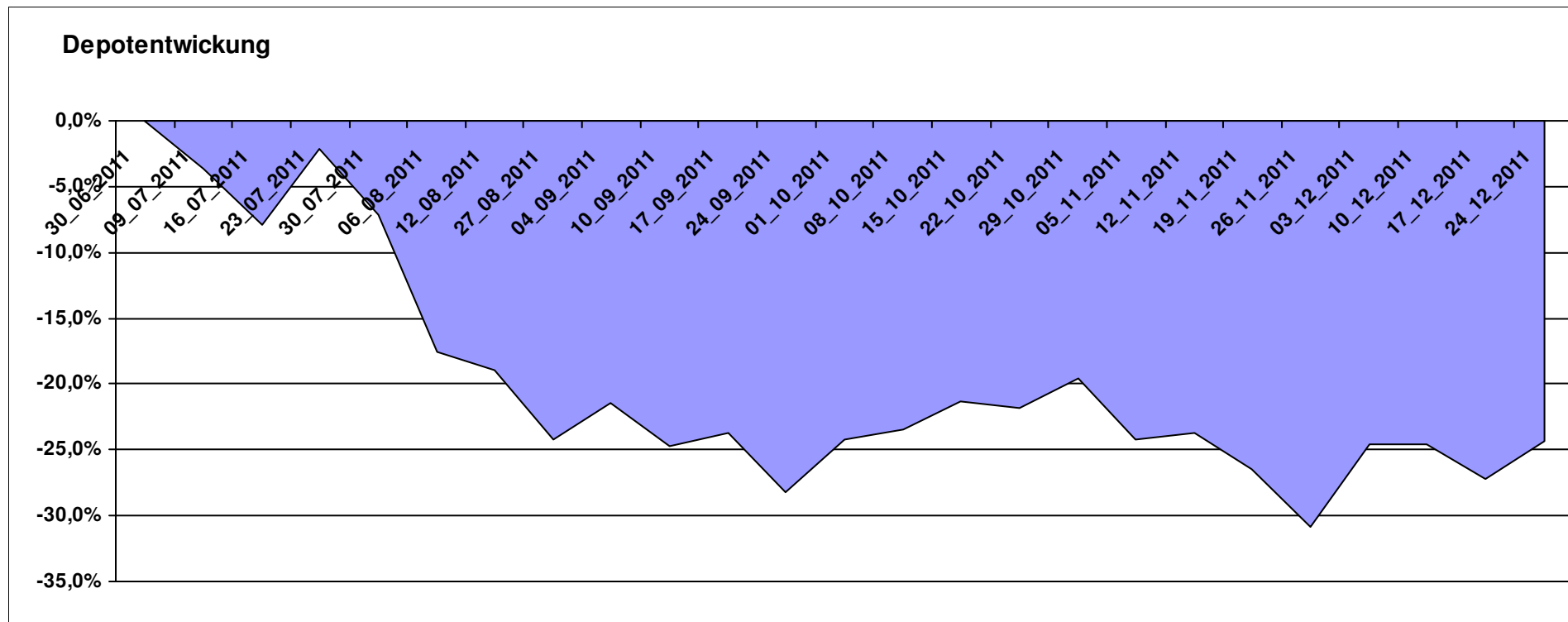
7.567,52

0,00

-2.432,49

-2.432,49

-24,32%



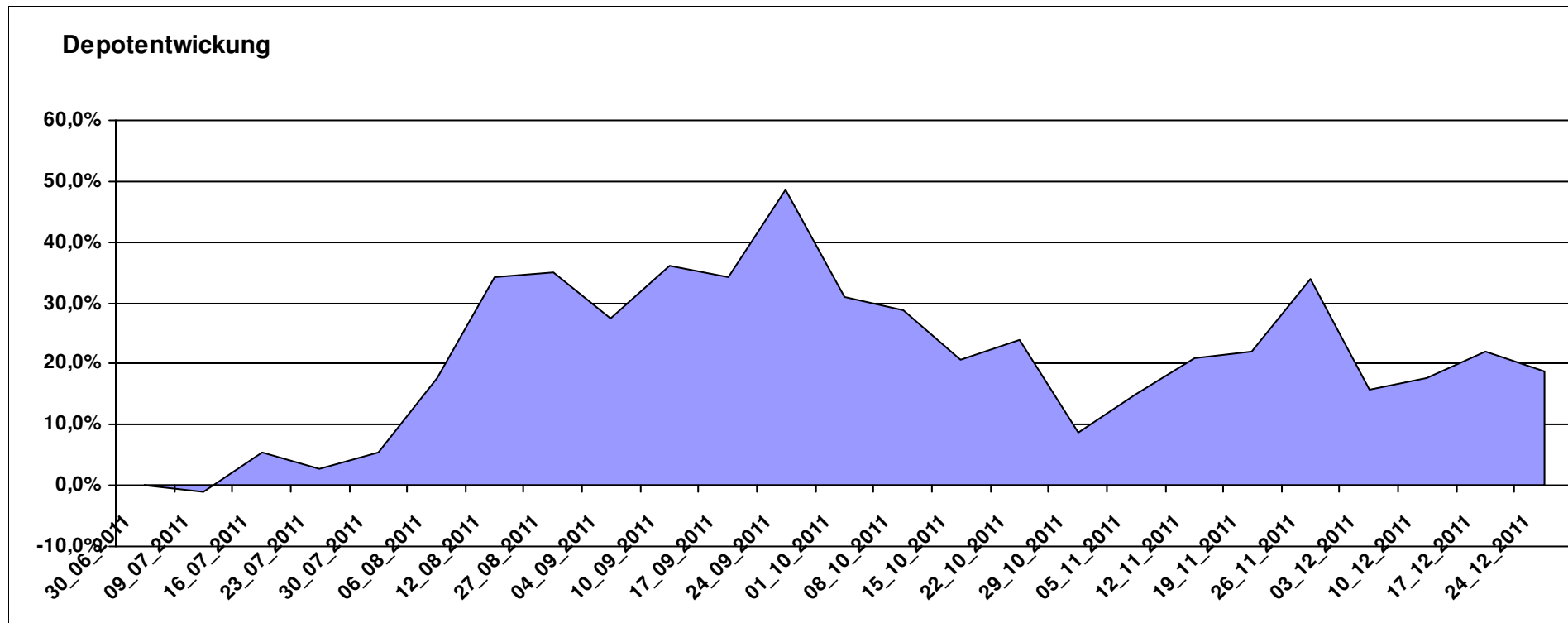
Aktuelle Depotübersicht

Letzter festgestellter Kurs vom: 24.12.2011

Bericht erstellt am: 24.12.2011 07:40:28

[BM] Short an Rather Short		Benchmark									
WKN	Wertpapier Name	Stück	Bestand Einstandspreis	MW	letztter Kurs	Aktuell Depotwert	Div.	Gewinn/Verlust Kurs	Summe	v.H	Portfolio
DE000A0X9AA8	ETFX DAX 2x Short	54,645	2.000,00	36,60	46,95	2.565,57	0,00	565,57	565,57	28,28%	21,61%
DE000A0X9AC4	ETFX Dow Jones EURO STOXX 50 Double Short (2x)	43,488	2.000,00	45,99	56,93	2.475,76	0,00	475,76	475,76	23,79%	20,85%
LU0419740955	ComStage ETF CAC 40 Short	38,304	2.000,00	52,21	62,60	2.397,80	0,00	397,80	397,80	19,89%	20,19%
LU0488316562	ComStage ETF FTSE 100 Short	58,565	2.000,00	34,15	38,15	2.234,27	0,00	234,27	234,27	11,71%	18,82%
LU0322251520	db x-trackers S&P 500 Short	68,864	2.000,00	29,04	31,96	2.200,90	0,00	200,90	200,90	10,04%	18,53%

Aktuelle Depotperformance 10.000,00 11.874,30 0,00 1.874,29 1.874,29 18,74%



Aktuelle Depotübersicht

Letzter festgestellter Kurs vom: 24.12.2011

Bericht erstellt am: 24.12.2011 07:40:28

[BM] UNI Fonds		Benchmark									
WKN	Wertpapier Name	Stück	Bestand Einstandspreis	MW	letzte Kurs	Aktuell Depotwert	Div.	Gewinn/Verlust Kurs	Summe	v.H	Portfolio
DE0008491051	UniGlobal	18,116	2.000,00	110,40	109,30	1.980,07	0,00	-19,93	-19,93	-1,00%	22,22%
DE0008491044	UniRak	24,628	2.000,00	81,21	76,40	1.881,54	0,00	-118,46	-118,46	-5,92%	21,11%
LU0037079034	UniAsia	47,517	2.000,00	42,09	38,48	1.828,46	0,00	-171,54	-171,54	-8,58%	20,52%
LU0115904467	UniEM Global	26,417	2.000,00	75,71	64,37	1.700,44	0,00	-299,56	-299,56	-14,98%	19,08%
DE0008491002	UniFonds	50,088	2.000,00	39,93	30,36	1.520,66	0,00	-479,34	-479,34	-23,97%	17,06%

Aktuelle Depotperformance

10.000,00

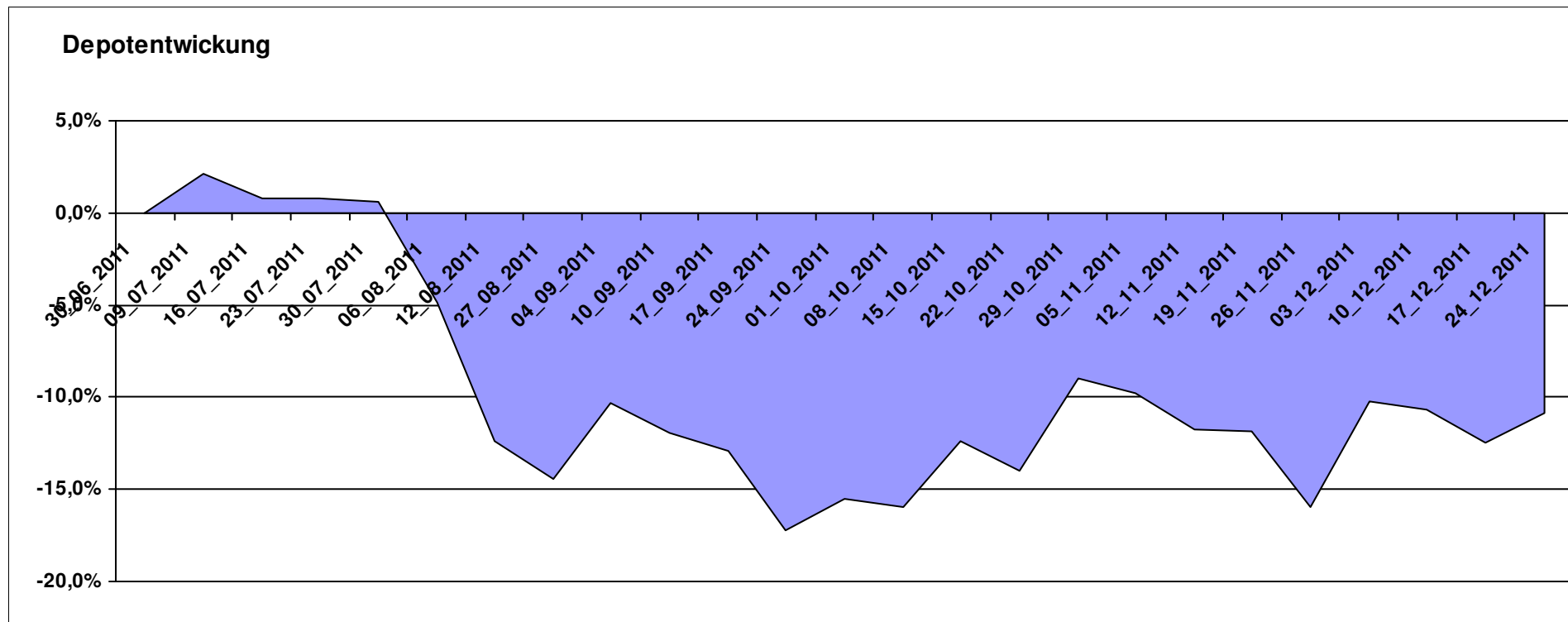
8.911,17

0,00

-1.088,83

-1.088,83

-10,89%



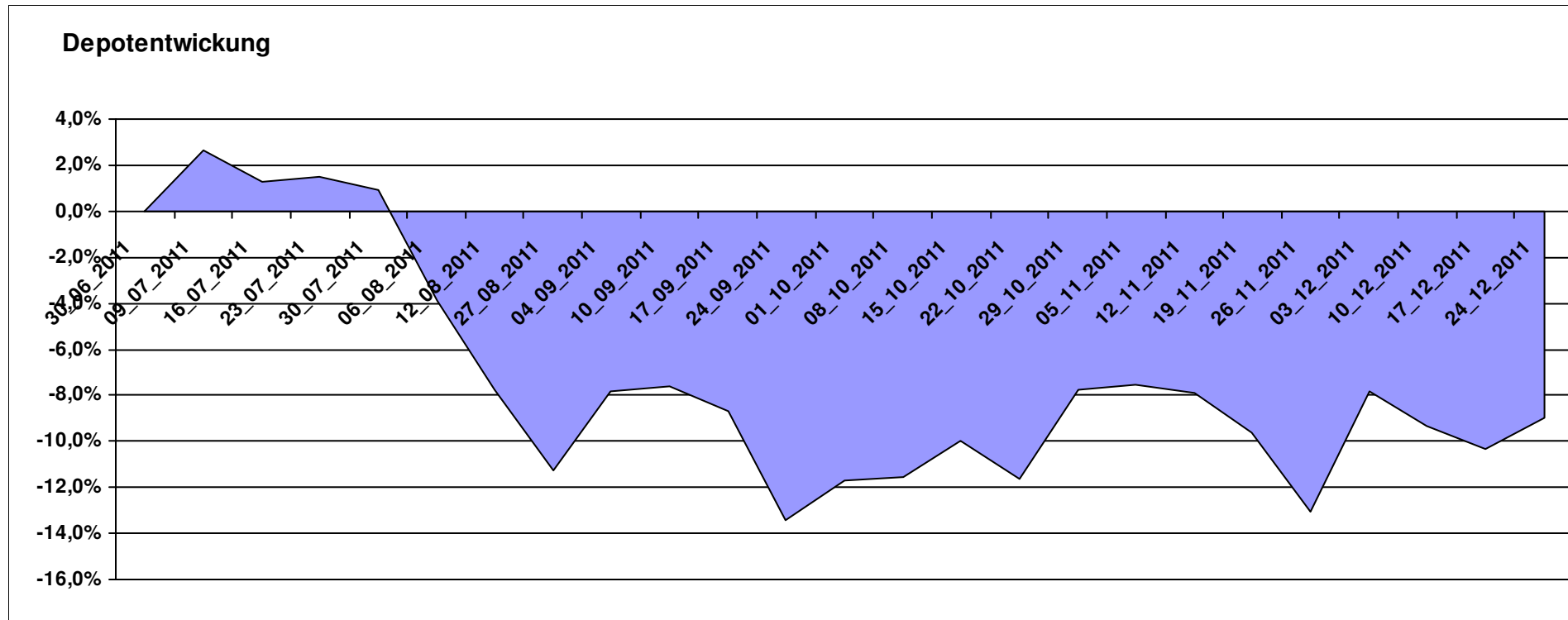
Aktuelle Depotübersicht

Letzter festgestellter Kurs vom: 24.12.2011

Bericht erstellt am: 24.12.2011 07:40:28

Abdurchdiemitte		Teilnehmer									
WKN	Wertpapier Name	Stück	Bestand Einstandspreis	MW	Aktuell letzter Kurs	Depotwert	Div.	Gewinn/Verlust Kurs	Summe	v.H	Portfolio
LU0093745825	Ram Konservativ	12,623	2.000,00	158,44	157,24	1.984,85	0,00	-15,15	-15,15	-0,76%	21,81%
LU0132412106	Aberdeen - Emerging Market EQ FUND A2	45,350	2.000,00	44,10	42,77	1.939,60	0,00	-60,40	-60,40	-3,02%	21,31%
GB0033874107	First State Greater ChinaA	441,308	2.000,00	4,53	4,31	1.902,04	0,00	-97,96	-97,96	-4,90%	20,90%
IE0008369930	First State Indian Sub.	61,127	2.000,00	32,72	28,06	1.715,47	0,00	-284,53	-284,53	-14,23%	18,85%
DE0008490962	DWS Deutschland	16,920	2.000,00	118,20	92,09	1.558,21	0,00	-441,79	-441,79	-22,09%	17,12%

Aktuelle Depotperformance 10.000,00 9.100,17 0,00 -899,83 -899,83 -9,00%



Aktuelle Depotübersicht

Letzter festgestellter Kurs vom: 24.12.2011

Bericht erstellt am: 24.12.2011 07:40:28

André		Teilnehmer									
WKN	Wertpapier Name	Stück	Bestand Einstandspreis	MW	Aktuell letzter Kurs	Depotwert	Div.	Gewinn/Verlust Kurs	Summe	v.H	Portfolio
FR0010135103	Carmignac Patrimoine	0,398	2.000,00	5022,57	5180,03	2.062,70	0,00	62,70	62,70	3,14%	21,17%
DE0009807016	Hausinvest	48,438	2.000,00	41,29	41,83	2.026,16	0,00	26,16	26,16	1,31%	20,79%
DE0009848119	DWS Top Dividende	25,119	2.000,00	79,62	79,99	2.009,29	0,00	9,29	9,29	0,46%	20,62%
DE000A0X7541	Acatis - Gané Value Event Fonds UI A	12,575	2.000,00	159,04	154,86	1.947,43	0,00	-52,57	-52,57	-2,63%	19,98%
LU0172157280	BGF World Mining Fund A2 EUR	35,255	2.000,00	56,73	48,21	1.699,63	0,00	-300,37	-300,37	-15,02%	17,44%

Aktuelle Depotperformance

10.000,00

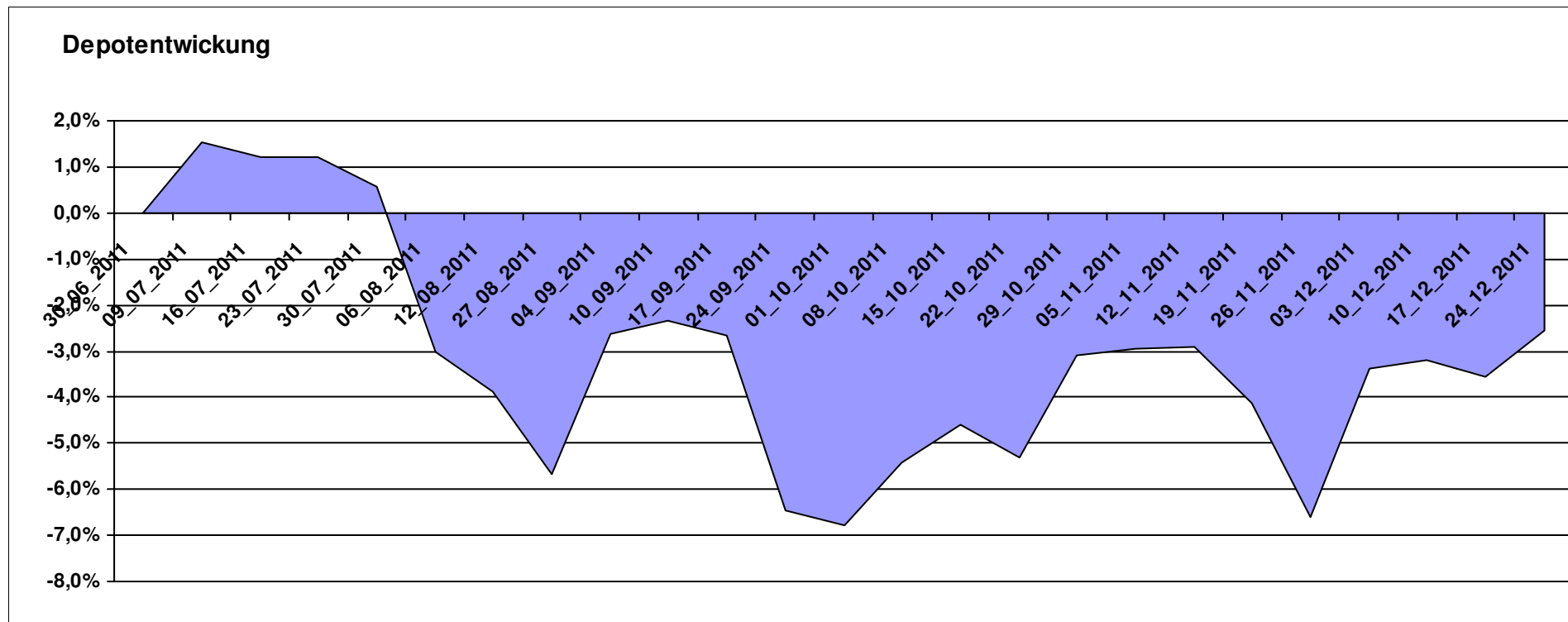
9.745,21

0,00

-254,78

-254,78

-2,55%



Aktuelle Depotübersicht

Letzter festgestellter Kurs vom: 24.12.2011

Bericht erstellt am: 24.12.2011 07:40:28

Ariantes		Teilnehmer									
WKN	Wertpapier Name	Stück	Bestand Einstandspreis	MW	letztter Kurs	Aktuell Depotwert	Div.	Gewinn/Verlust Kurs	Summe	v.H	Portfolio
FR0010689695	EasyETF EURO STOXX 50 Double Short	105,760	2.000,00	18,91	23,86	2.523,43	0,00	523,43	523,43	26,17%	26,24%
LU0322251520	db x-trackers S&P 500 Short	68,864	2.000,00	29,04	31,96	2.200,90	0,00	200,90	200,90	10,04%	22,89%
LI0034492384	PI Global Value Fund	13,614	2.000,00	146,91	125,54	1.709,07	0,00	-290,93	-290,93	-14,55%	17,77%
LU0411075020	db x-trackers SHORTDAX X2 DAILY ETF 1C	45,095	1.995,92	44,26	35,78	1.613,51	0,00	-382,41	-382,41	-19,16%	16,78%
DE000A0V9YG7	ETFS Leveraged Agriculture DJ-UBSC	93,240	2.000,00	21,45	16,82	1.568,30	0,00	-431,70	-431,70	-21,59%	16,31%
DE000A1DFSA1	ETFS Long CHF Short EUR ISIN	0,000	4,08	0,00	58,15	0,00	0,00	-4,08	-4,08	Abger.	0,00%

Aktuelle Depotperformance

10.000,00

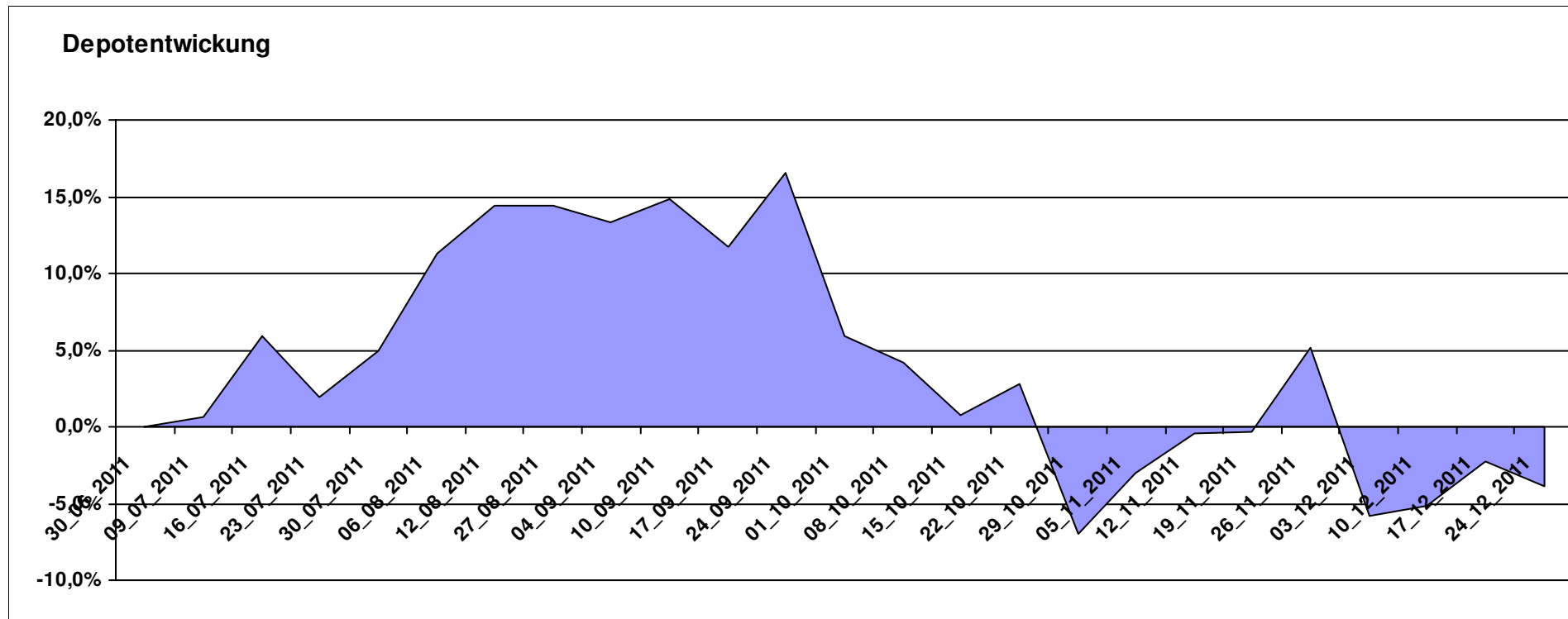
9.615,21

0,00

-384,79

-384,79

-3,85%



Aktuelle Depotübersicht

Letzter festgestellter Kurs vom: 24.12.2011

Bericht erstellt am: 24.12.2011 07:40:28

Aurum		Teilnehmer									
WKN	Wertpapier Name	Stück	Bestand Einstandspreis	MW	letzte Kurs	Aktuell Depotwert	Div.	Gewinn/Verlust Kurs	Summe	v.H	Portfolio
LU0417510616	db x-trackers ES 50 D. Short Daily ETF	100,481	2.000,00	19,90	25,06	2.518,05	0,00	518,05	518,05	25,90%	24,37%
LU0432616737	Invesco Balanced-Risk Allocation	162,734	2.000,00	12,29	13,28	2.161,11	0,00	161,11	161,11	8,06%	20,92%
DE0007483612	Deka ImmobilienGlobal	35,112	2.000,00	56,96	58,01	2.036,87	0,00	36,87	36,87	1,84%	19,72%
DE0005561674	ETF Dachfonds	150,830	2.000,00	13,26	12,11	1.826,55	0,00	-173,45	-173,45	-8,67%	17,68%
LU0288030280	Lyxor ETF DAXplus Protective Put	48,653	2.000,00	41,11	36,75	1.787,99	0,00	-212,01	-212,01	-10,60%	17,31%

Aktuelle Depotperformance

10.000,00

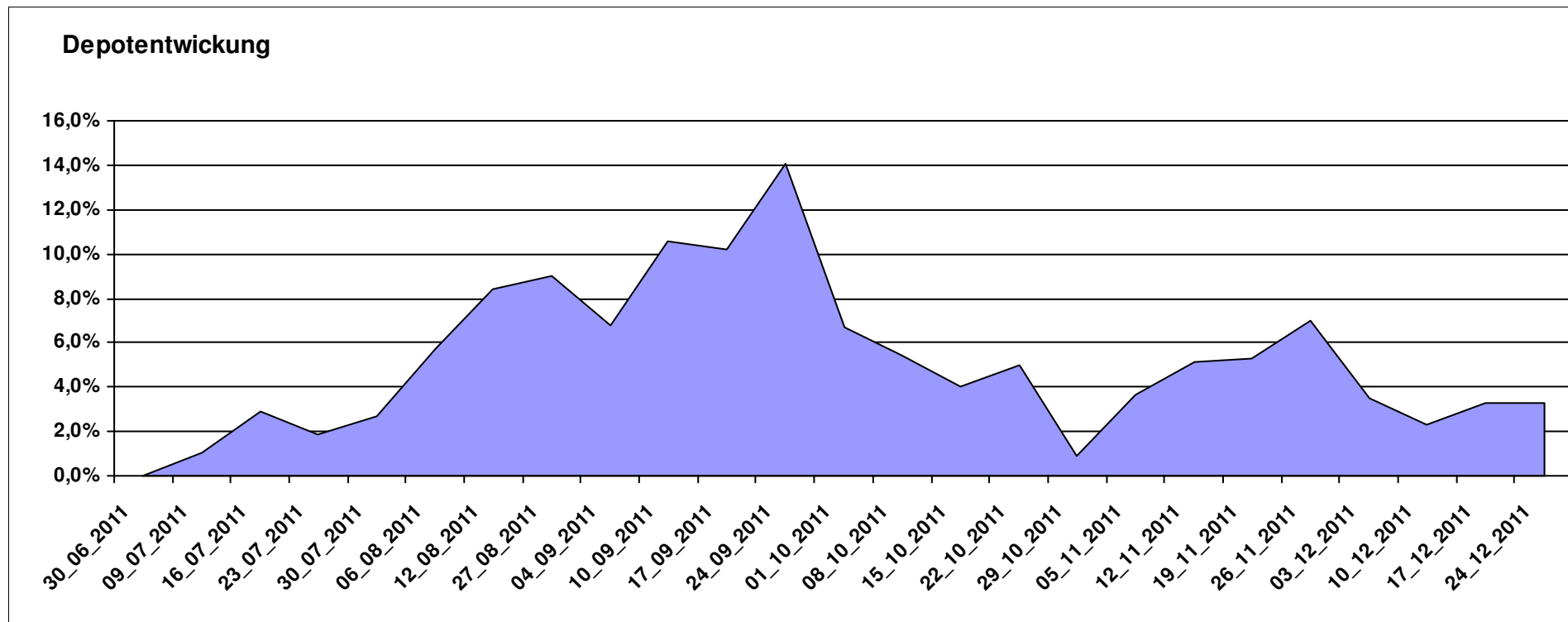
10.330,57

0,00

330,56

330,56

3,31%



Aktuelle Depotübersicht

Letzter festgestellter Kurs vom: 24.12.2011

Bericht erstellt am: 24.12.2011 07:40:28

Bärenbulle		Teilnehmer									
WKN	Wertpapier Name	Stück	Bestand Einstandspreis	MW	Aktuell letzter Kurs	Depotwert	Div.	Gewinn/Verlust Kurs	Summe	v.H	Portfolio
LU0411078552	db x-trackers S&P 500 2x Leveraged Daily	180,343	2.000,00	11,09	10,68	1.926,06	0,00	-73,94	-73,94	-3,70%	27,31%
LU0412625088	db x-trackers FTSE 100 LEV DAILY ETF 1C	187,674	2.000,00	10,66	9,62	1.805,42	0,00	-194,58	-194,58	-9,73%	25,60%
LU0411075376	db x-trackers LEVDAX DAILY ETF 1C	34,516	2.000,00	57,94	33,72	1.163,87	0,00	-836,13	-836,13	-41,81%	16,51%
LU0419741094	ComStage ETF CAC 40 Leveraged	205,508	2.000,00	9,73	5,55	1.140,57	0,00	-859,43	-859,43	-42,97%	16,18%
LU0444605306	ComStage ETF PSI20 LEV TR	193,793	2.000,00	10,32	5,24	1.015,47	0,00	-984,53	-984,53	-49,23%	14,40%

Aktuelle Depotperformance

10.000,00

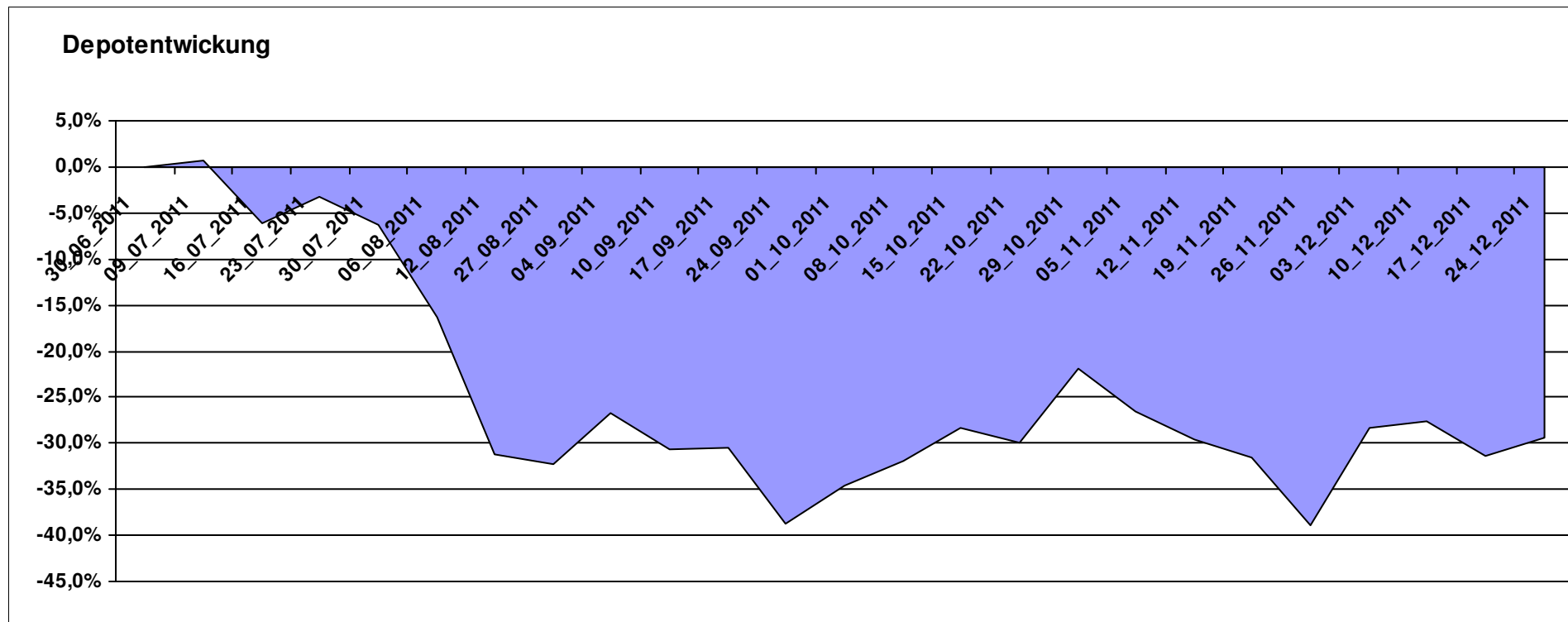
7.051,39

0,00

-2.948,60

-2.948,60

-29,49%



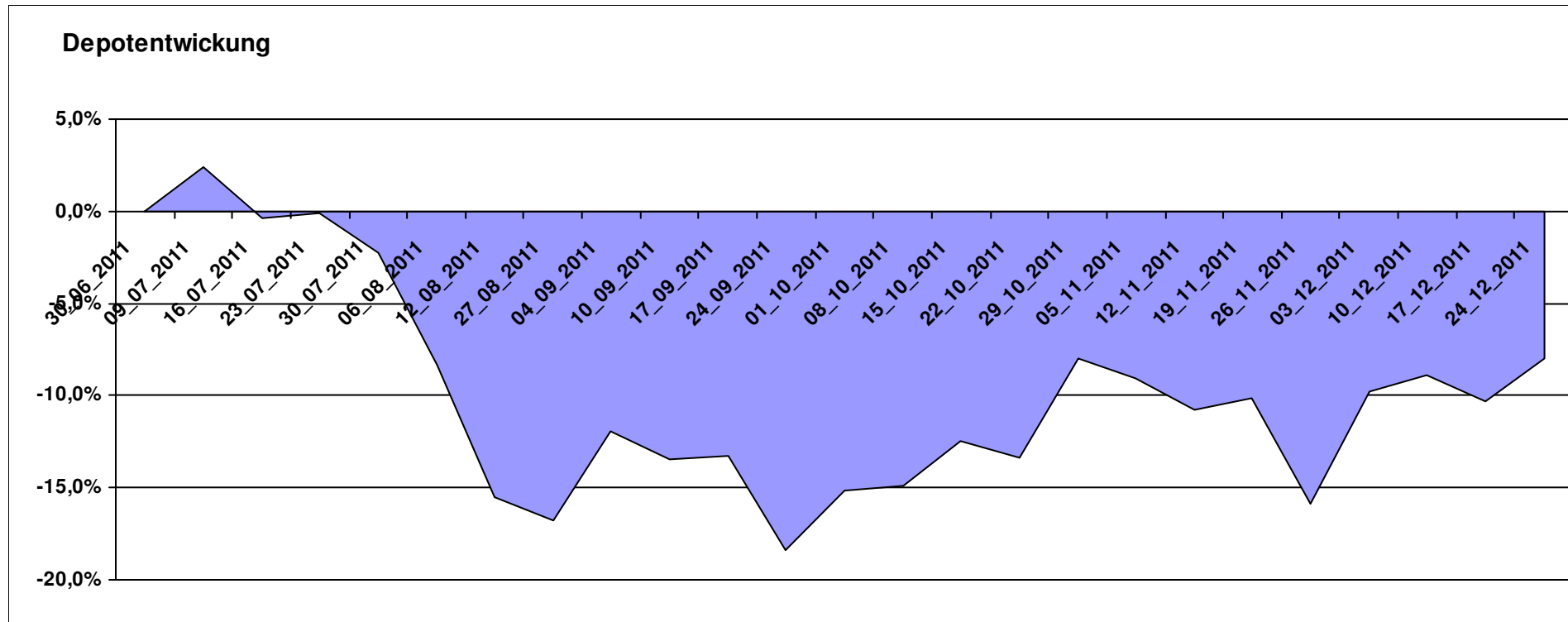
Aktuelle Depotübersicht

Letzter festgestellter Kurs vom: 24.12.2011

Bericht erstellt am: 24.12.2011 07:40:28

Emilian		Teilnehmer									
WKN	Wertpapier Name	Stück	Bestand Einstandspreis	MW	Aktuell letzter Kurs	Depotwert	Div.	Gewinn/Verlust Kurs	Summe	v.H	Portfolio
DE000A0D8Q49	iShares DJ STOXX US SelDiv	75,678	2.000,00	26,43	29,76	2.252,17	0,00	252,17	252,17	12,61%	24,47%
LU0322248658	db x-trackers RUSSELL 2000 ETF	27,161	2.000,00	73,63	73,91	2.007,49	0,00	7,49	7,49	0,37%	21,81%
LU0292107645	db x-trackers Emerging Markets	67,487	2.000,00	29,64	26,55	1.791,78	0,00	-208,22	-208,22	-10,41%	19,47%
LU0322253906	db x-trackers MSCI Europe SC	100,862	2.000,00	19,83	16,24	1.638,00	0,00	-362,00	-362,00	-18,10%	17,80%
IE00B0M62T89	iShares DJ Euro STOXX Value	96,428	2.000,00	20,74	15,71	1.514,88	0,00	-485,12	-485,12	-24,26%	16,46%

Aktuelle Depotperformance 10.000,00 9.204,32 0,00 -795,69 -795,69 -7,96%



Aktuelle Depotübersicht

Letzter festgestellter Kurs vom: 24.12.2011

Bericht erstellt am: 24.12.2011 07:40:28

euro_82		Teilnehmer									
WKN	Wertpapier Name	Stück	Bestand Einstandspreis	MW	Aktuell letzter Kurs	Depotwert	Div.	Gewinn/Verlust Kurs	Summe	v.H	Portfolio
LU0348802470	Allianz RCM Thailand - IT - USD	95,396	2.000,00	20,97	23,68	2.258,97	0,00	258,97	258,97	12,95%	24,24%
DE000A0X7541	Acatis - Gané Value Event Fonds UI A	12,575	2.000,00	159,04	154,86	1.947,43	0,00	-52,57	-52,57	-2,63%	20,90%
LU0147784119	NESTOR Australien Fonds	5,426	2.000,00	368,60	353,92	1.920,35	0,00	-79,65	-79,65	-3,98%	20,61%
LU0292106084	db x-trackers STOXX 600 INDUSTRIAL GOODS	38,612	2.000,00	51,80	42,32	1.634,07	0,00	-365,93	-365,93	-18,30%	17,53%
DE0008490962	DWS Deutschland	16,920	2.000,00	118,20	92,09	1.558,21	0,00	-441,79	-441,79	-22,09%	16,72%

Aktuelle Depotperformance

10.000,00

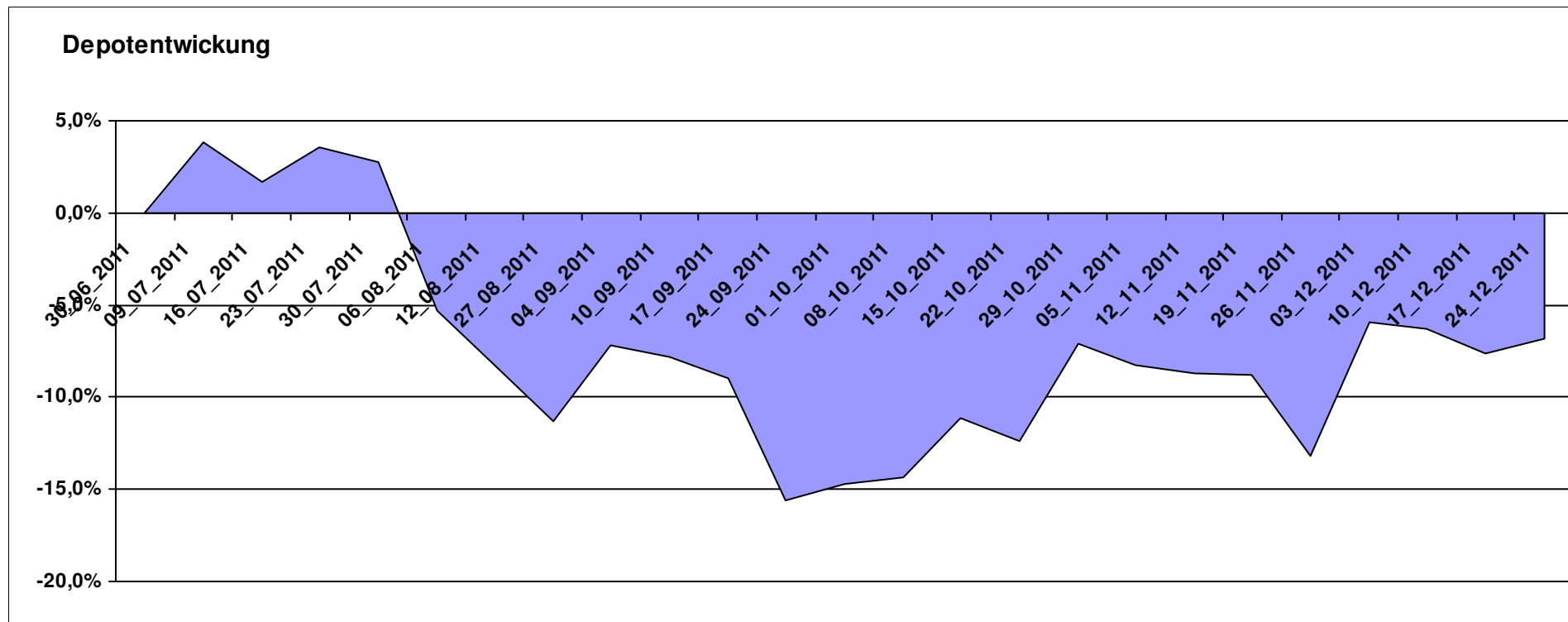
9.319,03

0,00

-680,96

-680,96

-6,81%



Aktuelle Depotübersicht

Letzter festgestellter Kurs vom: 24.12.2011

Bericht erstellt am: 24.12.2011 07:40:28

Fondsguru22		Teilnehmer									
WKN	Wertpapier Name	Stück	Bestand Einstandspreis	MW	Aktuell letzter Kurs	Depotwert	Div.	Gewinn/Verlust Kurs	Summe	v.H	Portfolio
LU0231459958	Aberdeen Asien SC	77,602	2.000,00	25,77	24,76	1.921,44	0,00	-78,56	-78,56	-3,93%	20,81%
LU0278932362	Aberdeen Emerging SC	175,209	2.000,00	11,41	10,80	1.892,26	0,00	-107,74	-107,74	-5,39%	20,50%
LU0270904781	Pictet Security	21,690	2.000,00	92,21	86,65	1.879,41	0,00	-120,59	-120,59	-6,03%	20,36%
LU0303816705	Fidelity EMEA	151,630	2.000,00	13,19	11,86	1.798,33	0,00	-201,67	-201,67	-10,08%	19,48%
DE000A0M8HD2	Frankfurter Aktienfonds für Stiftungen	23,597	1.667,35	70,66	73,75	1.740,26	0,00	72,91	72,91	4,37%	18,85%
LU0260085492	Jupiter European Growth	0,000	332,65	0,00	13,24	0,00	0,00	-332,65	-332,65	Abger.	0,00%

Aktuelle Depotperformance

10.000,00

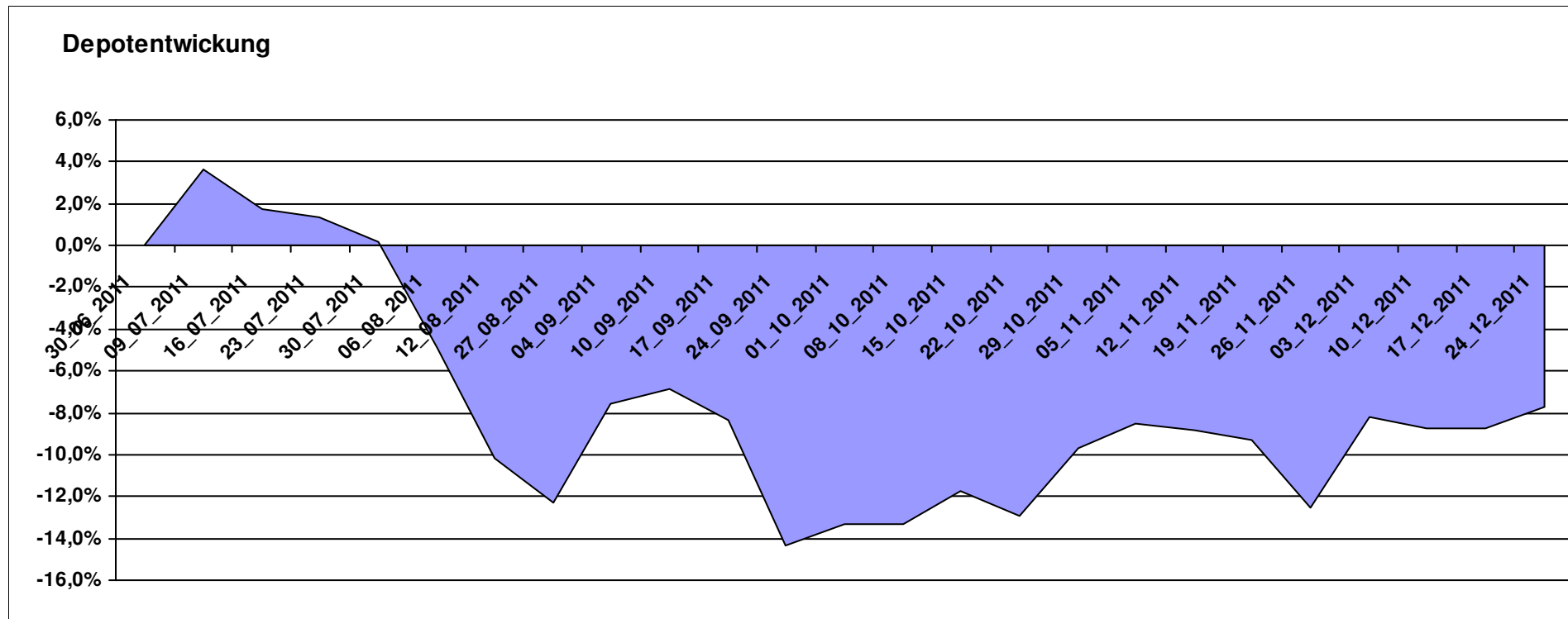
9.231,70

0,00

-768,30

-768,30

-7,68%



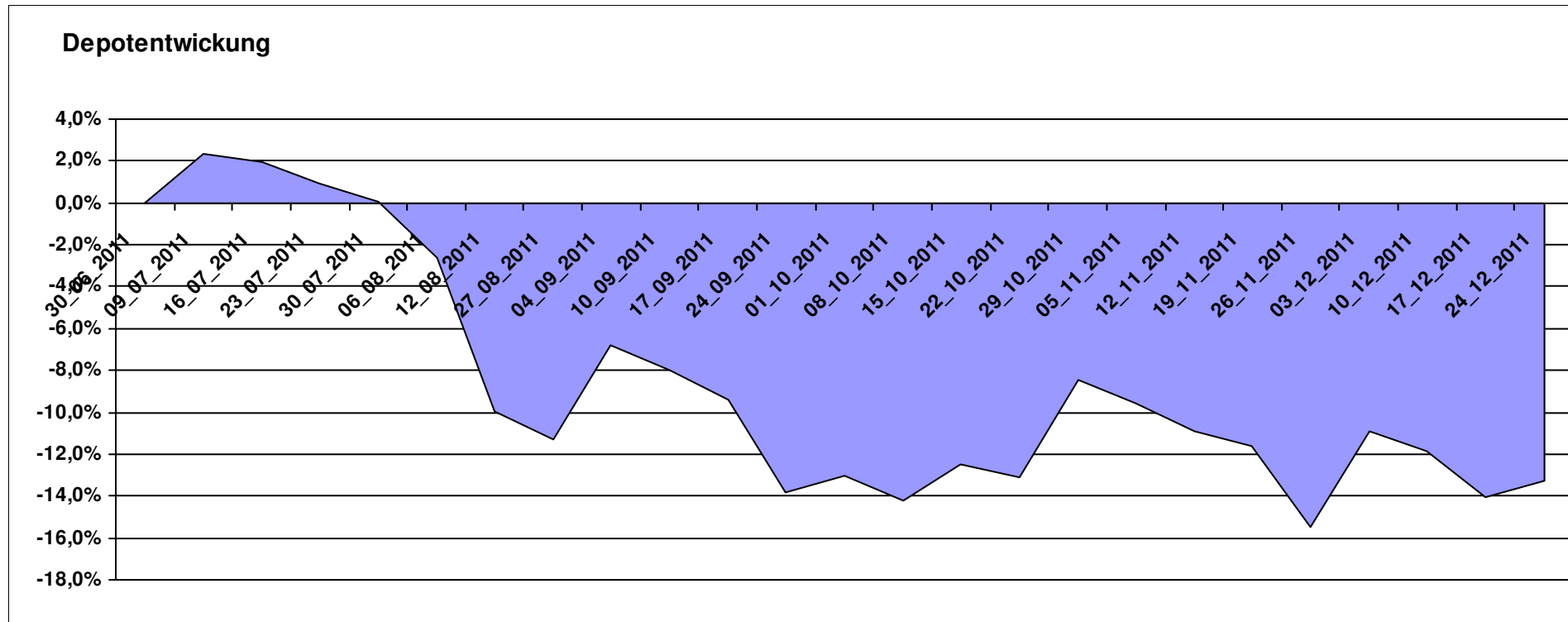
Aktuelle Depotübersicht

Letzter festgestellter Kurs vom: 24.12.2011

Bericht erstellt am: 24.12.2011 07:40:28

Fozzie		Teilnehmer									
WKN	Wertpapier Name	Stück	Bestand Einstandspreis	MW	letztter Kurs	Aktuell Depotwert	Div.	Gewinn/Verlust Kurs	Summe	v.H	Portfolio
LU0430218775	AC Risk Parity 12 Fund B EUR	15,582	2.000,00	128,35	125,27	1.952,01	0,00	-47,99	-47,99	-2,40%	22,50%
LU0284394664	DNCA Invest Evolutif A	17,652	2.000,00	113,30	101,10	1.784,64	0,00	-215,36	-215,36	-10,77%	20,57%
LU0595213900	thallos Global Trend	20,494	2.000,00	97,59	84,89	1.739,73	0,00	-260,27	-260,27	-13,01%	20,06%
LU0298621763	FBG 4Elements - Earth P	48,972	2.000,00	40,84	33,22	1.626,84	0,00	-373,16	-373,16	-18,66%	18,75%
LU0132177345	Pioneer Fds Emerg Eur+Med Eq C (USD)	113,073	2.000,00	17,69	13,89	1.571,03	0,00	-428,97	-428,97	-21,45%	18,11%

Aktuelle Depotperformance 10.000,00 8.674,25 0,00 -1.325,76 -1.325,76 -13,26%



Aktuelle Depotübersicht

Letzter festgestellter Kurs vom: 24.12.2011

Bericht erstellt am: 24.12.2011 07:40:28

Gaston		Teilnehmer									
WKN	Wertpapier Name	Stück	Bestand Einstandspreis	MW	letztter Kurs	Aktuell Depotwert	Div.	Gewinn/Verlust Kurs	Summe	v.H	Portfolio
LU0462954396	DB Platinum IV DBX Systematic Alpha Index I1C-E	18,612	2.000,00	107,46	113,82	2.118,37	0,00	118,37	118,37	5,92%	22,52%
LU0412625088	db x-trackers FTSE 100 LEV DAILY ETF 1C	202,123	1.665,49	8,24	9,62	1.944,42	0,00	278,93	278,93	16,75%	20,67%
LU0322254383	db x-trackers FTSE ALL-WORLD EX UK ETF	69,644	2.000,00	28,72	27,77	1.934,03	0,00	-65,97	-65,97	-3,30%	20,56%
LU0292106167	db x-trackers DBLCI-OY BALAN.INH.ANT.1C ON	58,663	2.000,00	34,09	30,81	1.807,41	0,00	-192,59	-192,59	-9,63%	19,21%
LU0530124006	ComStage ETF DAILY DOUBLE SHORT BUND	23,514	2.000,00	85,06	68,21	1.603,87	0,00	-396,13	-396,13	-19,81%	17,05%
LU0328475792	db x-trackers STOXX 600 ETF	0,000	334,51	0,00	41,18	0,00	0,00	-334,51	-334,51	Abger.	0,00%

Aktuelle Depotperformance

10.000,00

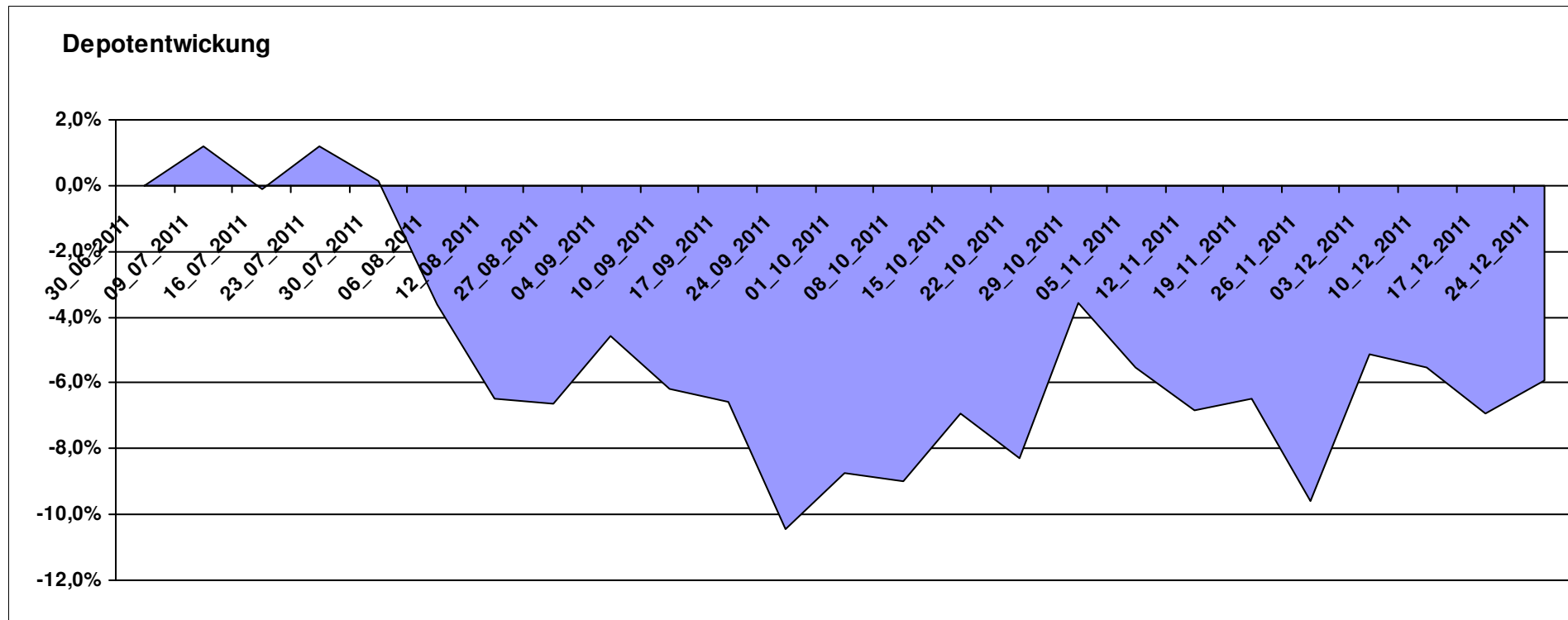
9.408,10

0,00

-591,90

-591,90

-5,92%



Aktuelle Depotübersicht

Letzter festgestellter Kurs vom: 24.12.2011

Bericht erstellt am: 24.12.2011 07:40:28

Ghost_69												Teilnehmer
WKN	Wertpapier Name	Stück	Bestand Einstandspreis	MW	Aktuell		Div.	Gewinn/Verlust		v.H	Portfolio	
					letzter Kurs	Depotwert		Kurs	Summe			
LU0055114457	Fidelity Indonesia Fund	98,381	2.000,00	20,33	20,53	2.019,76	0,00	19,76	19,76	0,99%	25,13%	
LU0147784119	NESTOR Australien Fonds	5,426	2.000,00	368,60	353,92	1.920,35	0,00	-79,65	-79,65	-3,98%	23,89%	
IE0003842543	Invesco Korean Equity Fund A	99,361	2.000,00	20,13	17,70	1.758,69	0,00	-241,31	-241,31	-12,07%	21,88%	
LU0207947044	FPM Funds Stockpicker Germany Sm/Mid C	11,966	2.000,00	167,14	137,49	1.645,21	0,00	-354,79	-354,79	-17,74%	20,47%	
LI0023785673	TELL GOLD & SILBER FONDS A (CHF)	19,732	1.274,48	64,59	35,15	693,58	0,00	-580,90	-580,90	-45,58%	8,63%	
LU0077333218	NESTOR France Fonds	0,000	725,52	0,00	151,99	0,00	0,00	-725,52	-725,52	Abger.	0,00%	

Aktuelle Depotperformance

10.000,00

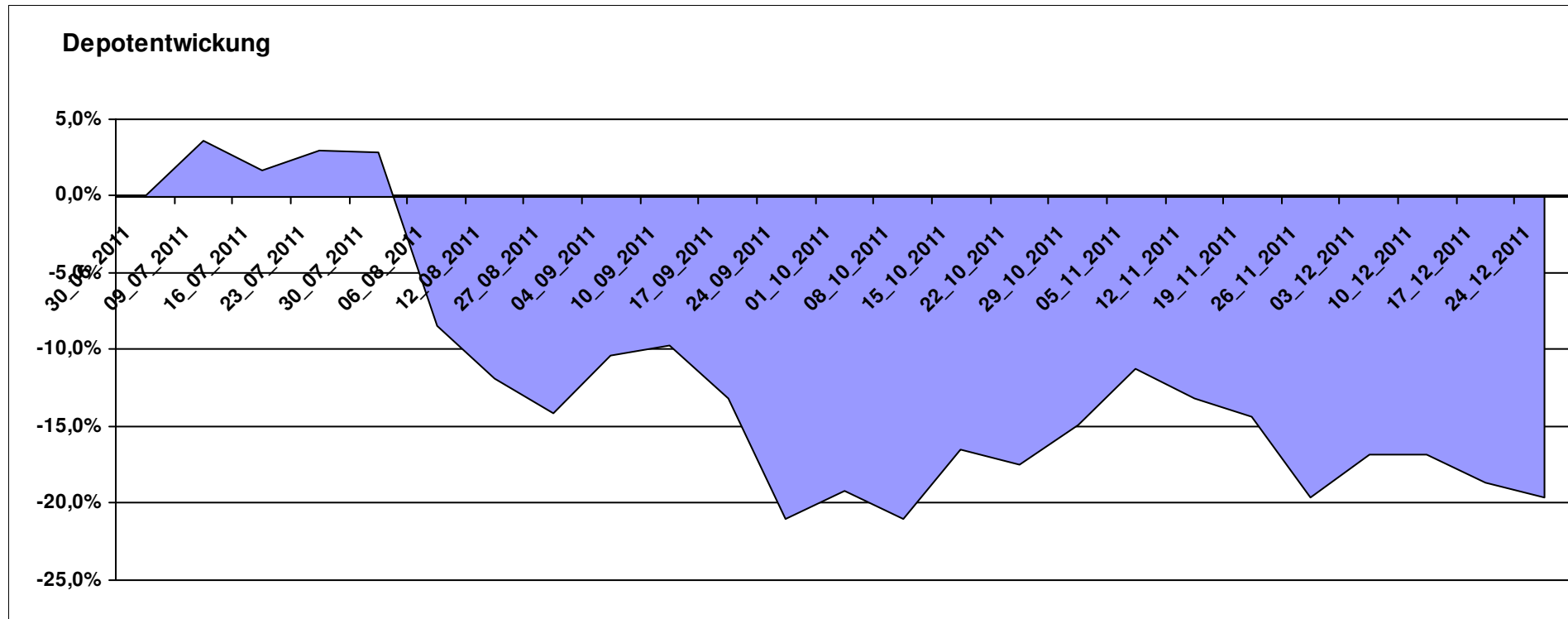
8.037,59

0,00

-1.962,41

-1.962,41

-19,62%



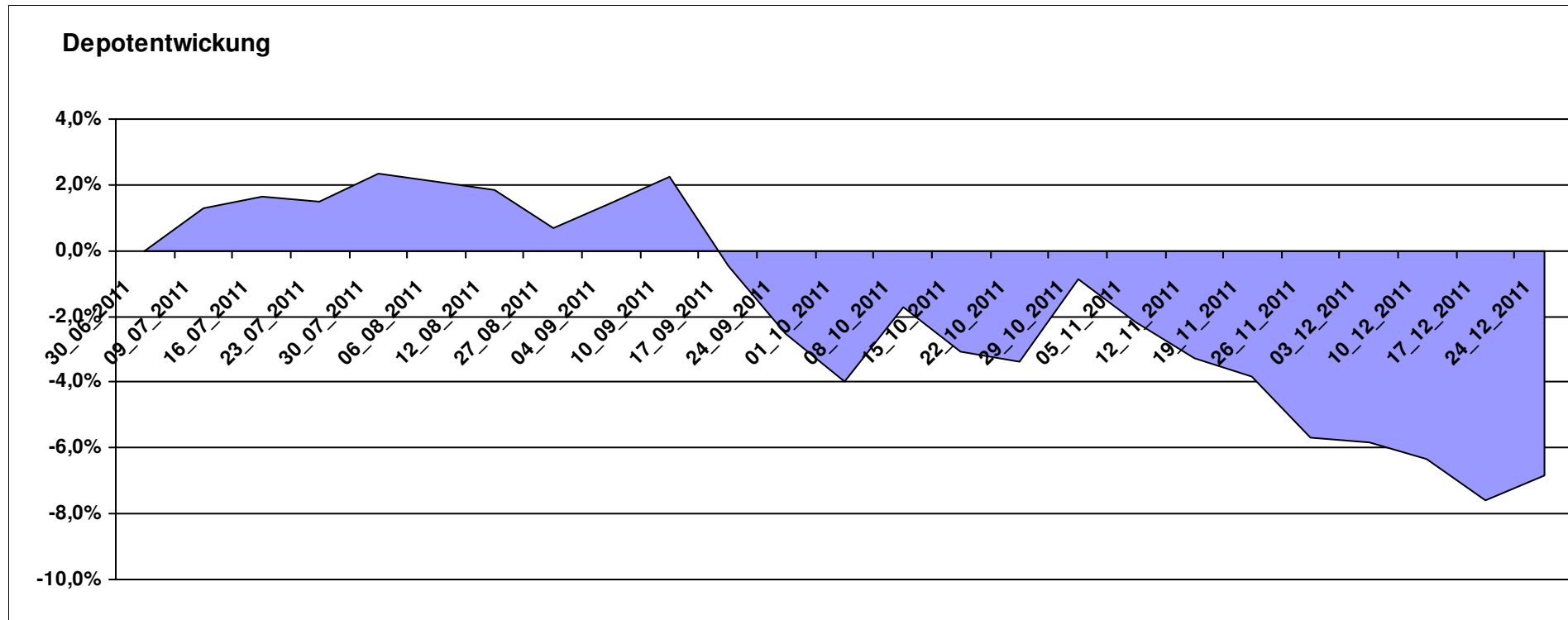
Aktuelle Depotübersicht

Letzter festgestellter Kurs vom: 24.12.2011

Bericht erstellt am: 24.12.2011 07:40:28

Hasenhirn		Teilnehmer									
WKN	Wertpapier Name	Stück	Bestand Einstandspreis	MW	Aktuell letzter Kurs	Depotwert	Div.	Gewinn/Verlust Kurs	Summe	v.H	Portfolio
LI0107994720	QBasis Futures Fund	21,697	2.000,00	92,18	91,77	1.991,10	0,00	-8,90	-8,90	-0,44%	21,38%
DE000A0MY0T1	Argentum Performance Navigator	18,411	2.000,00	108,63	106,84	1.967,04	0,00	-32,96	-32,96	-1,65%	21,12%
LU0430218775	AC Risk Parity 12 Fund B EUR	15,582	2.000,00	128,35	125,27	1.952,01	0,00	-47,99	-47,99	-2,40%	20,96%
DE000A0RHG75	HANSAgold EUR-Klasse	25,934	2.000,00	77,12	74,83	1.940,61	0,00	-59,39	-59,39	-2,97%	20,84%
DE000A1H72F1	Acatis Datini Valueflex Fonds B	40,250	2.000,00	49,69	36,35	1.463,07	0,00	-536,93	-536,93	-26,85%	15,71%

Aktuelle Depotperformance 10.000,00 9.313,83 0,00 -686,16 -686,16 -6,86%



Aktuelle Depotübersicht

Letzter festgestellter Kurs vom: 24.12.2011

Bericht erstellt am: 24.12.2011 07:40:28

Hilmi		Teilnehmer									
WKN	Wertpapier Name	Stück	Bestand Einstandspreis	MW	Aktuell letzter Kurs	Depotwert	Div.	Gewinn/Verlust Kurs	Summe	v.H	Portfolio
LU0055114457	Fidelity Indonesia Fund	98,381	2.000,00	20,33	20,53	2.019,76	0,00	19,76	19,76	0,99%	22,63%
LI0013873901	Value Holdings Capital Partners Fund	0,787	2.000,00	2542,50	2337,85	1.839,02	0,00	-160,98	-160,98	-8,05%	20,61%
IE0008367009	AXA Rosenberg Pacific Ex-Japan SC Alpha	51,641	2.000,00	38,73	33,99	1.755,27	0,00	-244,73	-244,73	-12,24%	19,67%
LU0282719219	Threadneedle (Lux) Pan European SC	127,877	2.000,00	15,64	13,39	1.712,28	0,00	-287,72	-287,72	-14,39%	19,19%
AT0000785241	Raiffeisen-Osteuropa-Aktien	6,434	2.000,00	310,87	248,33	1.597,65	0,00	-402,35	-402,35	-20,12%	17,90%

Aktuelle Depotperformance

10.000,00

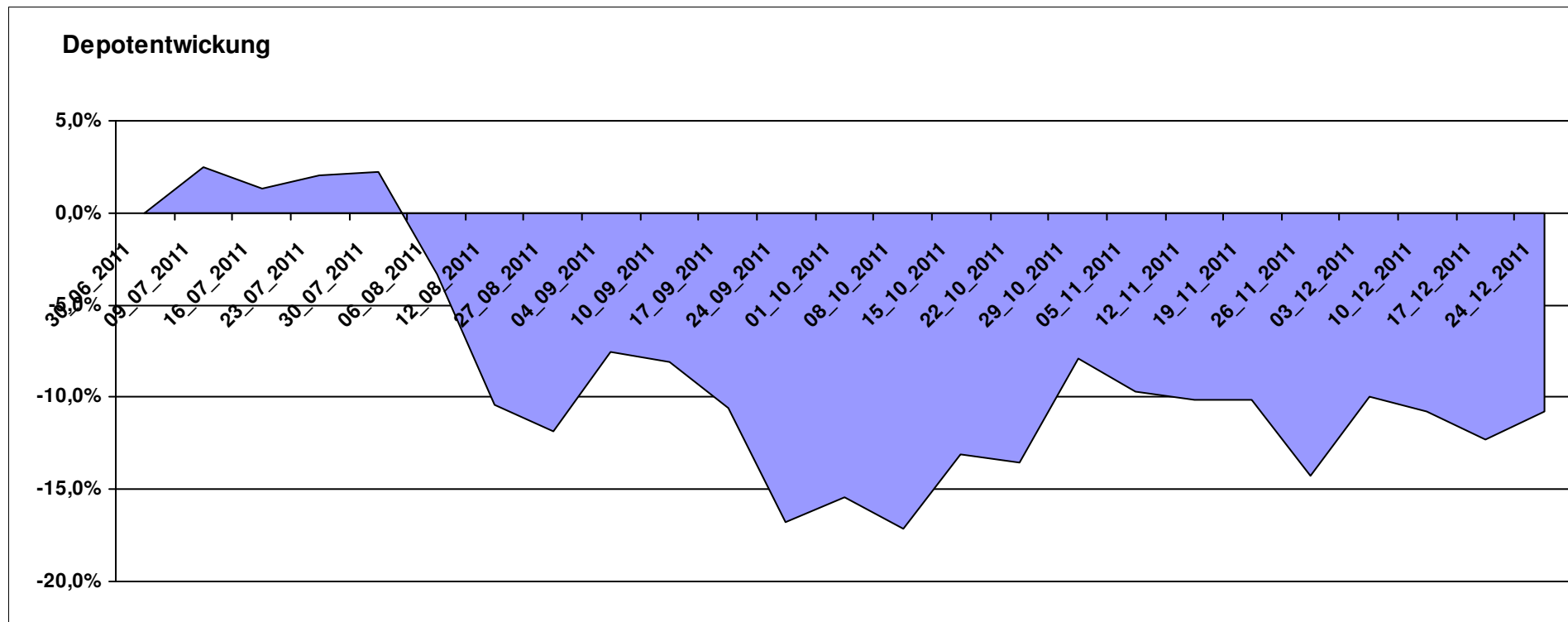
8.923,98

0,00

-1.076,03

-1.076,03

-10,76%



Aktuelle Depotübersicht

Letzter festgestellter Kurs vom: 24.12.2011

Bericht erstellt am: 24.12.2011 07:40:28

Hugolee		Teilnehmer									
WKN	Wertpapier Name	Stück	Bestand Einstandspreis	MW	letzte Kurs	Aktuell Depotwert	Div.	Gewinn/Verlust Kurs	Summe	v.H	Portfolio
LU0072463663	BGF Latin American Fund A2 USD	29,877	2.000,00	66,94	59,51	1.777,99	0,00	-222,01	-222,01	-11,10%	20,93%
DE0009774794	LINGOHR-SYSTEMATIC-LBB-INVEST	22,855	2.000,00	87,51	76,50	1.748,37	0,00	-251,63	-251,63	-12,58%	20,58%
LU0075056555	BGF World Mining Fund A2 USD	35,255	2.000,00	56,73	48,15	1.697,51	0,00	-302,49	-302,49	-15,12%	19,98%
LU0336295679	MIRAE ASSET KOREA EQUITY FUND I EUR	174,978	2.000,00	11,43	9,68	1.693,79	0,00	-306,21	-306,21	-15,31%	19,94%
LU0011850392	BGF Emerging Europe A2 EUR	19,928	2.000,00	100,36	79,16	1.577,52	0,00	-422,48	-422,48	-21,12%	18,57%

Aktuelle Depotperformance

10.000,00

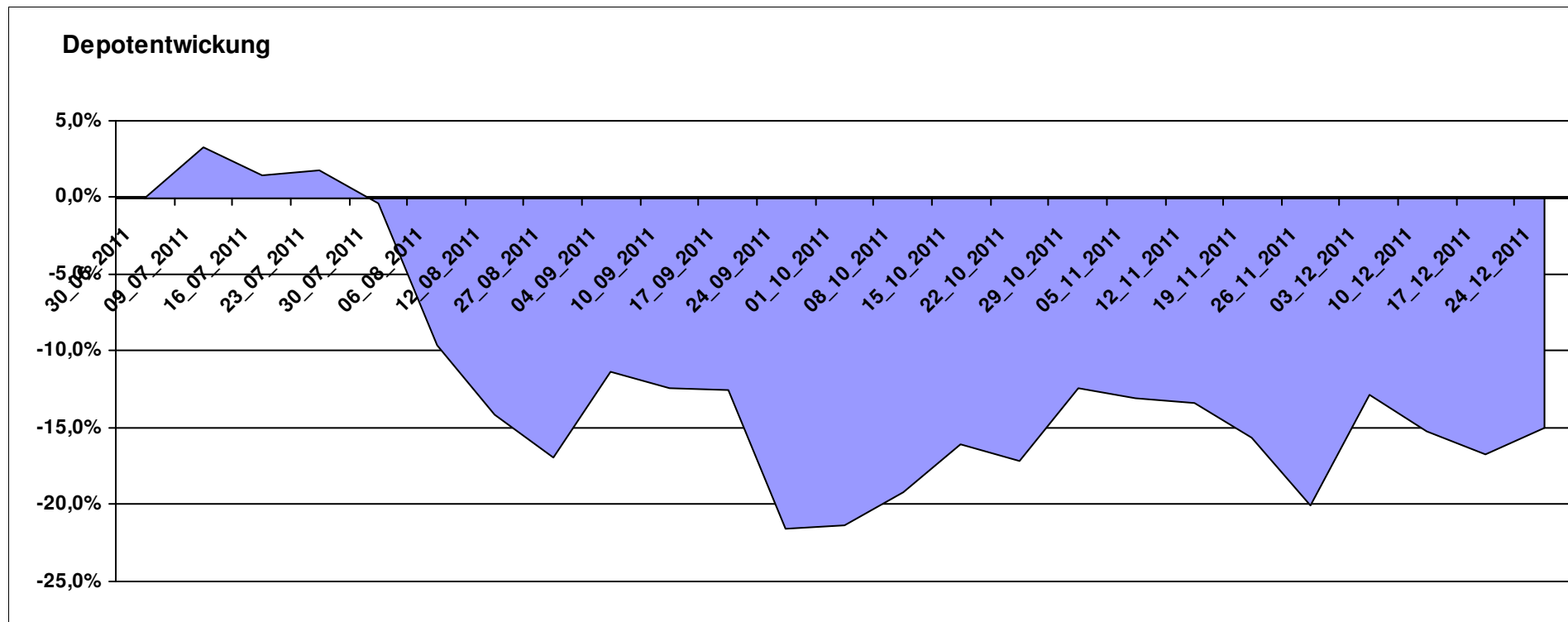
8.495,18

0,00

-1.504,82

-1.504,82

-15,05%



Aktuelle Depotübersicht

Letzter festgestellter Kurs vom: 24.12.2011

Bericht erstellt am: 24.12.2011 07:40:28

Karl Squell		Teilnehmer									
WKN	Wertpapier Name	Stück	Bestand Einstandspreis	MW	letztter Kurs	Aktuell Depotwert	Div.	Gewinn/Verlust Kurs	Summe	v.H	Portfolio
IE00B3VWMK93	CS ETF MSCI Japan Small Cap	28,276	2.000,00	70,73	72,37	2.046,35	0,00	46,35	46,35	2,32%	23,75%
LU0419741177	ComStage ETF Commerzbank Commodity EW	19,160	2.000,00	104,38	100,97	1.934,60	0,00	-65,40	-65,40	-3,27%	22,45%
LU0328476410	db x-trackers S&P SEL.FRONTIER	266,432	2.000,00	7,51	7,01	1.867,69	0,00	-132,31	-132,31	-6,62%	21,68%
LU0530124006	ComStage ETF DAILY DOUBLE SHORT BUND	23,514	2.000,00	85,06	68,21	1.603,87	0,00	-396,13	-396,13	-19,81%	18,61%
LU0411075376	db x-trackers LEVDAX DAILY ETF 1C	34,516	2.000,00	57,94	33,72	1.163,87	0,00	-836,13	-836,13	-41,81%	13,51%

Aktuelle Depotperformance

10.000,00

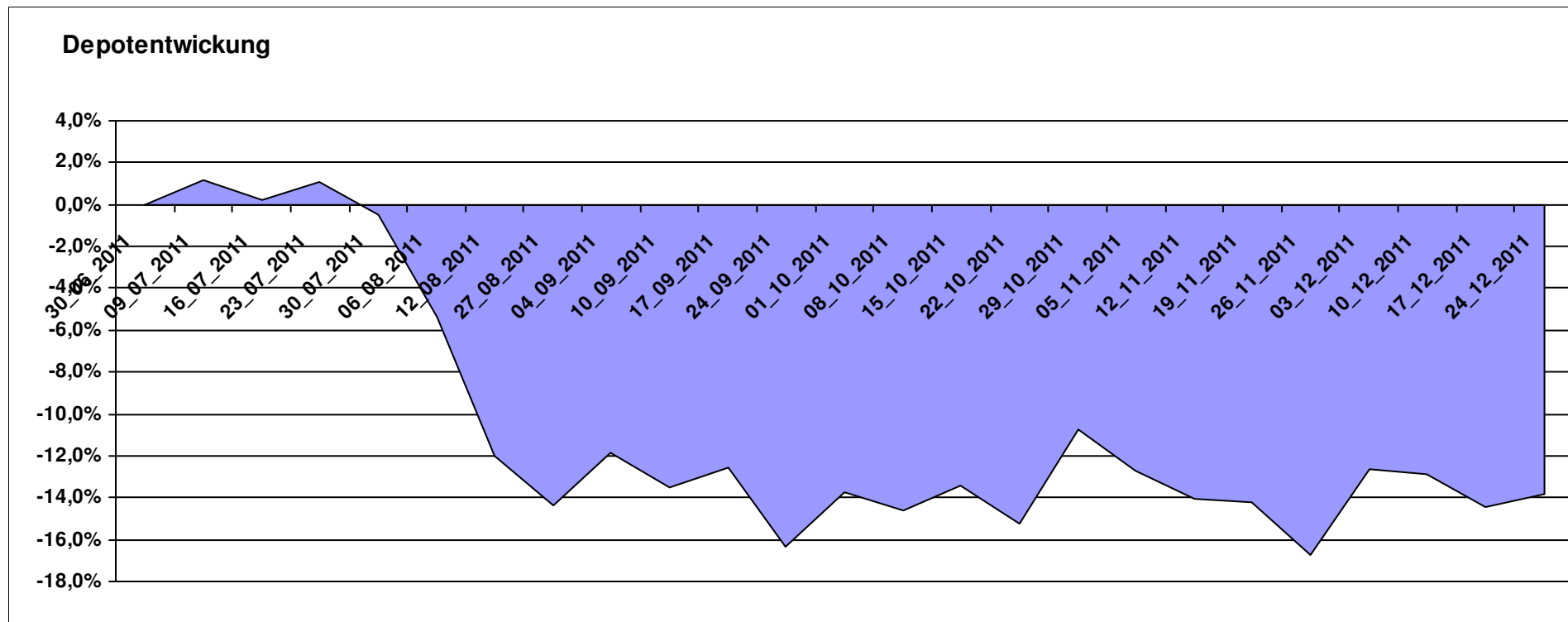
8.616,38

0,00

-1.383,62

-1.383,62

-13,84%



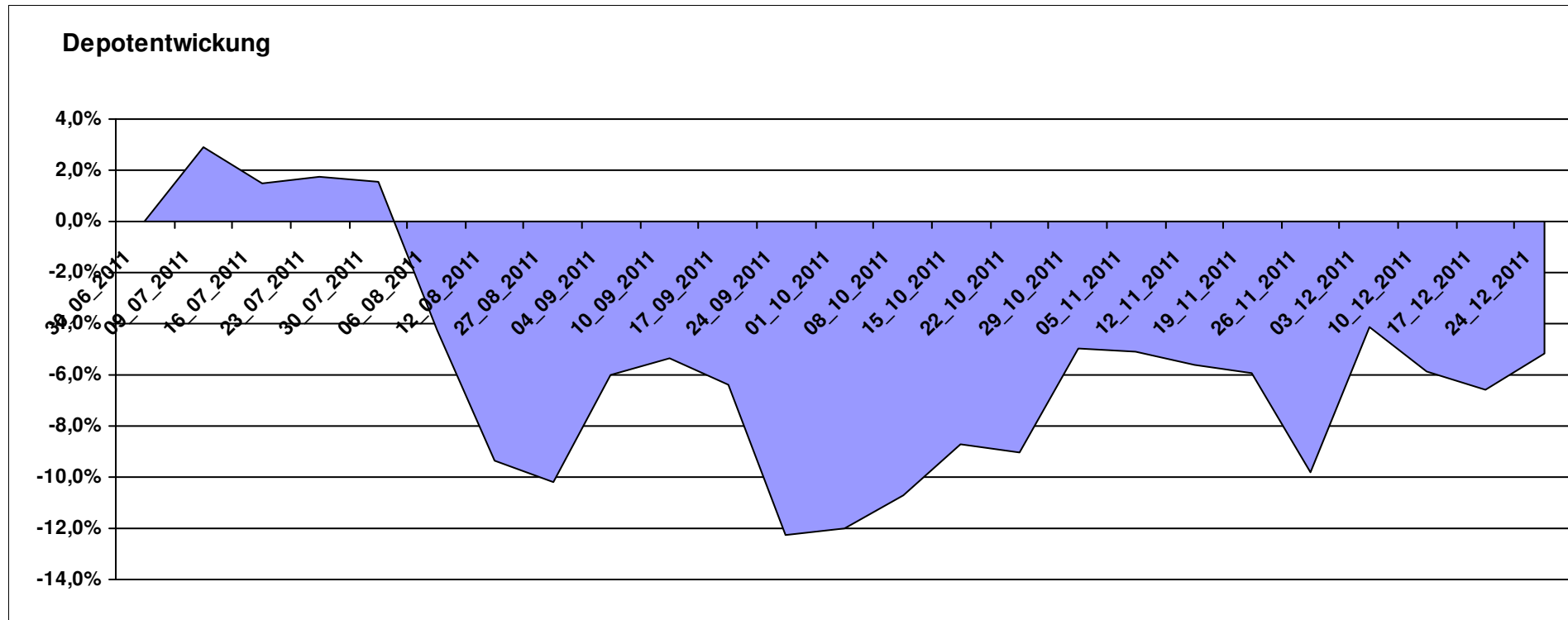
Aktuelle Depotübersicht

Letzter festgestellter Kurs vom: 24.12.2011

Bericht erstellt am: 24.12.2011 07:40:28

Keyboard		Teilnehmer									
WKN	Wertpapier Name	Stück	Bestand Einstandspreis	MW	Aktuell letzter Kurs	Depotwert	Div.	Gewinn/Verlust Kurs	Summe	v.H	Portfolio
FR0010135103	Carmignac Patrimoine	0,398	2.000,00	5022,57	5180,03	2.062,70	0,00	62,70	62,70	3,14%	21,75%
LU0292101796	db x-trackers DJ STOXX 600 OIL+GAS 1C	32,118	2.000,00	62,27	63,72	2.046,56	0,00	46,56	46,56	2,33%	21,58%
GB0030932676	M&G Global Basic	83,577	2.000,00	23,93	22,82	1.907,23	0,00	-92,77	-92,77	-4,64%	20,11%
FR0000292278	Magellan	1,252	2.000,00	1597,54	1477,49	1.849,71	0,00	-150,29	-150,29	-7,51%	19,51%
LU0062756647	DWS Osteuropa	2,791	2.000,00	716,68	579,43	1.616,98	0,00	-383,02	-383,02	-19,15%	17,05%

Aktuelle Depotperformance 10.000,00 9.483,18 0,00 -516,82 -516,82 -5,17%



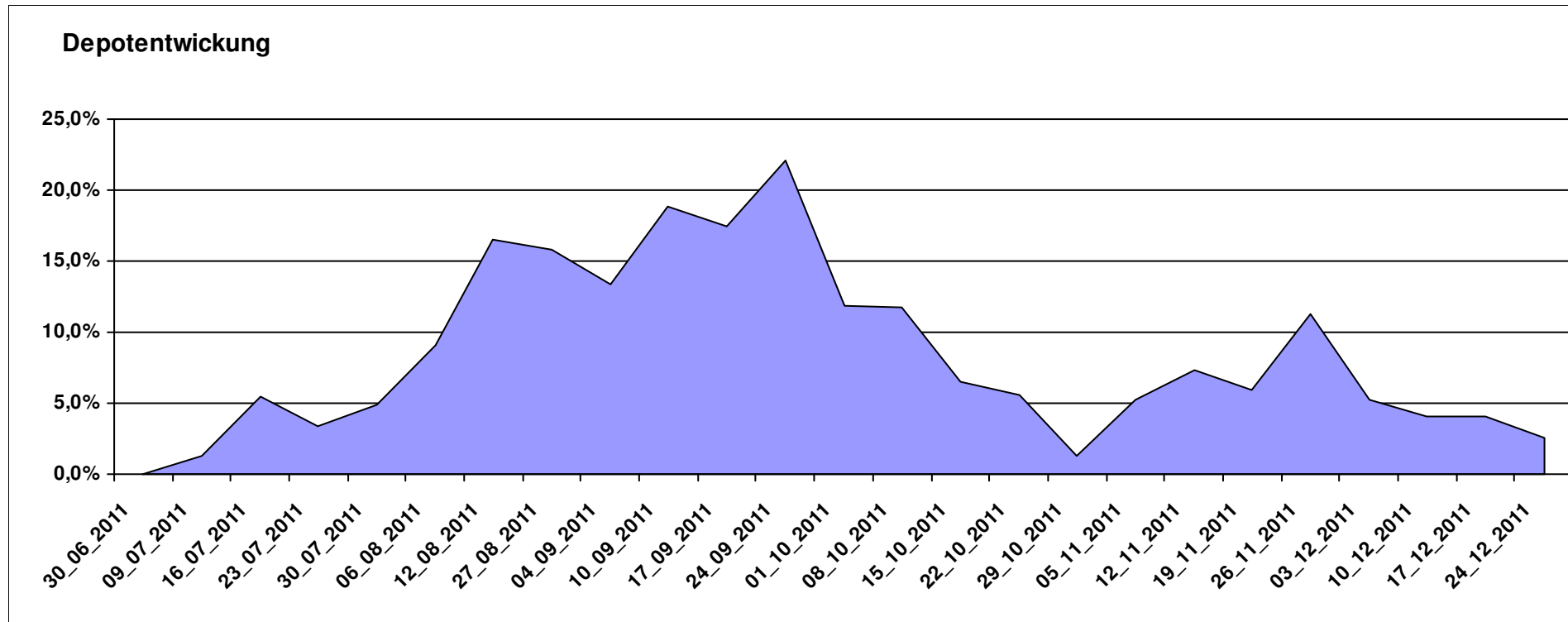
Aktuelle Depotübersicht

Letzter festgestellter Kurs vom: 24.12.2011

Bericht erstellt am: 24.12.2011 07:40:28

Kilroy		Teilnehmer									
WKN	Wertpapier Name	Stück	Bestand Einstandspreis	MW	Aktuell letzter Kurs	Depotwert	Div.	Gewinn/Verlust Kurs	Summe	v.H	Portfolio
LU0417510616	db x-trackers ES 50 D. Short Daily ETF	100,481	2.000,00	19,90	25,06	2.518,05	0,00	518,05	518,05	25,90%	24,55%
LU0488317701	ComStage ETF NYSE Arca Gold BUGS	55,603	2.000,00	35,97	38,84	2.159,61	0,00	159,61	159,61	7,98%	21,06%
LU0411078636	db x-trackers S&P 500 2x Inverse Daily ETF	161,681	2.000,00	12,37	12,91	2.087,31	0,00	87,31	87,31	4,37%	20,35%
LU0411078123	db x-trackers DB CB Light Energy Benchmark	107,885	2.000,00	18,54	16,71	1.802,76	0,00	-197,24	-197,24	-9,86%	17,58%
IE00B42Z5J44	iShares MSCI Japan Monthly EUR Hedged	78,003	2.000,00	25,64	21,63	1.687,05	0,00	-312,95	-312,95	-15,65%	16,45%

Aktuelle Depotperformance 10.000,00 10.254,78 0,00 254,78 254,78 2,55%



Aktuelle Depotübersicht

Letzter festgestellter Kurs vom: 24.12.2011

Bericht erstellt am: 24.12.2011 07:40:28

Laser12		Teilnehmer									
WKN	Wertpapier Name	Stück	Bestand Einstandspreis	MW	Aktuell letzter Kurs	Depotwert	Div.	Gewinn/Verlust Kurs	Summe	v.H	Portfolio
LU0348744763	Allianz RCM Indonesia - A - USD	416,773	2.000,00	4,80	4,88	2.033,85	0,00	33,85	33,85	1,69%	22,04%
LU0261332976	Caxton Equity A5	1,916	2.000,00	1043,89	993,96	1.904,34	0,00	-95,66	-95,66	-4,78%	20,63%
IE0000434252	Wanger US Smaller Companies	55,020	2.000,00	36,35	34,54	1.900,39	0,00	-99,61	-99,61	-4,98%	20,59%
IE0003842543	Invesco Korean Equity Fund A	99,361	2.000,00	20,13	17,70	1.758,69	0,00	-241,31	-241,31	-12,07%	19,05%
LU0135991148	ValueInvest LUX-JAPAN C1	12,279	1.635,67	133,21	132,95	1.632,48	0,00	-3,19	-3,19	-0,20%	17,69%
LU0504822510	LO Funds - Golden Age (CHF) P A	0,000	364,33	0,00	10,50	0,00	0,00	-364,33	-364,33	Abger.	0,00%

Aktuelle Depotperformance

10.000,00

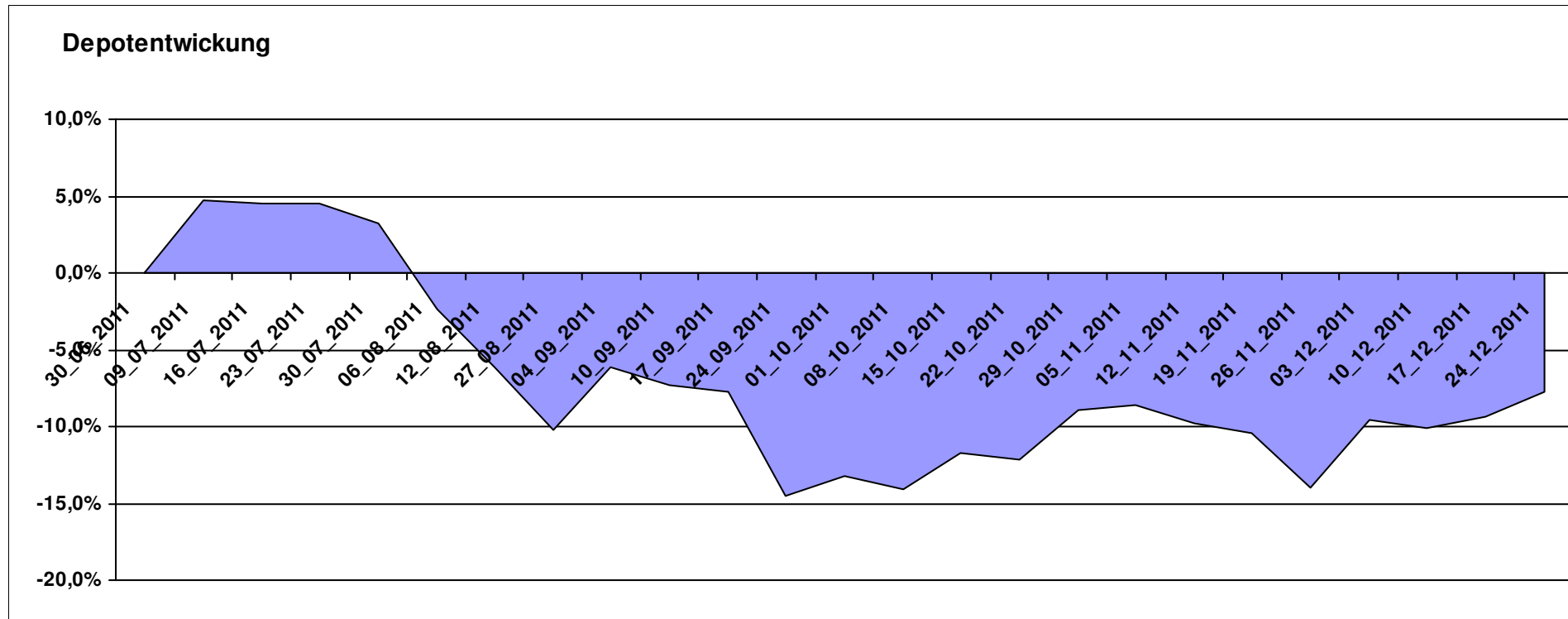
9.229,75

0,00

-770,25

-770,25

-7,70%



Aktuelle Depotübersicht

Letzter festgestellter Kurs vom: 24.12.2011

Bericht erstellt am: 24.12.2011 07:40:28

LBO1987		Teilnehmer									
WKN	Wertpapier Name	Stück	Bestand Einstandspreis	MW	Aktuell letzter Kurs	Depotwert	Div.	Gewinn/Verlust Kurs	Summe	v.H	Portfolio
LU0132412106	Aberdeen - Emerging Market EQ FUND A2	45,350	2.000,00	44,10	42,77	1.939,60	0,00	-60,40	-60,40	-3,02%	22,43%
LU0360863863	ARERO	15,208	2.000,00	131,51	125,60	1.910,12	0,00	-89,88	-89,88	-4,49%	22,09%
GB0030932676	M&G Global Basic	83,577	2.000,00	23,93	22,82	1.907,23	0,00	-92,77	-92,77	-4,64%	22,06%
LU0390137031	Templeton Frontier Markets A	127,796	2.000,00	15,65	13,79	1.762,30	0,00	-237,70	-237,70	-11,88%	20,38%
LI0023785673	TELL GOLD & SILBER FONDS A (CHF)	32,092	2.000,00	62,32	35,15	1.128,04	0,00	-871,96	-871,96	-43,60%	13,05%

Aktuelle Depotperformance

10.000,00

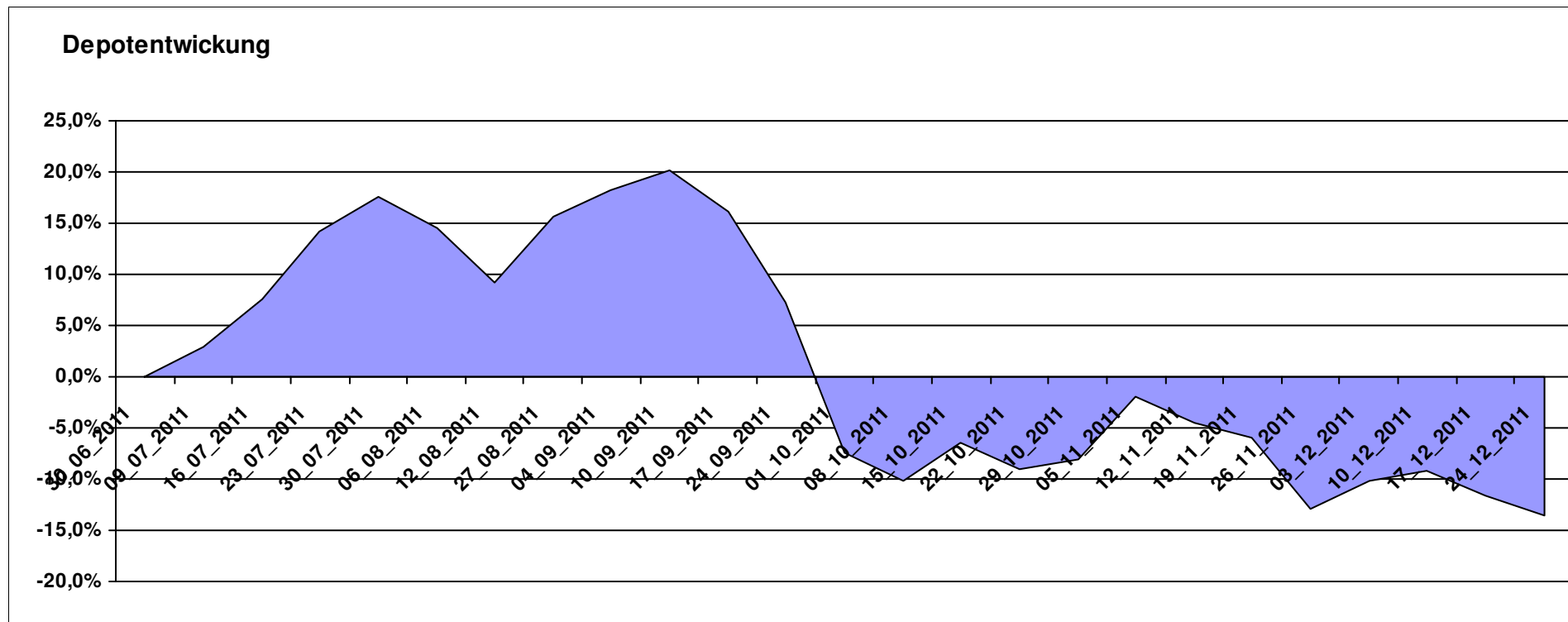
8.647,29

0,00

-1.352,70

-1.352,70

-13,53%



Aktuelle Depotübersicht

Letzter festgestellter Kurs vom: 24.12.2011

Bericht erstellt am: 24.12.2011 07:40:29

Limit		Teilnehmer									
WKN	Wertpapier Name	Stück	Bestand Einstandspreis	MW	Aktuell letzter Kurs	Depotwert	Div.	Gewinn/Verlust Kurs	Summe	v.H	Portfolio
LU0292105359	db x-trackers STOXX 600 FOOD & BEVERAGE	34,063	2.000,00	58,71	60,79	2.070,71	0,00	70,71	70,71	3,54%	22,44%
LU0374107992	AC Risk Parity 12 Fund	14,711	2.000,00	135,95	132,91	1.955,28	0,00	-44,72	-44,72	-2,24%	21,19%
DE0005561674	ETF Dachfonds	150,830	2.000,00	13,26	12,11	1.826,55	0,00	-173,45	-173,45	-8,67%	19,79%
LU0292107645	db x-trackers Emerging Markets	67,487	2.000,00	29,64	26,55	1.791,78	0,00	-208,22	-208,22	-10,41%	19,41%
LU0274211480	DAX® ETF	27,256	2.000,00	73,38	58,14	1.584,67	0,00	-415,33	-415,33	-20,77%	17,17%

Aktuelle Depotperformance

10.000,00

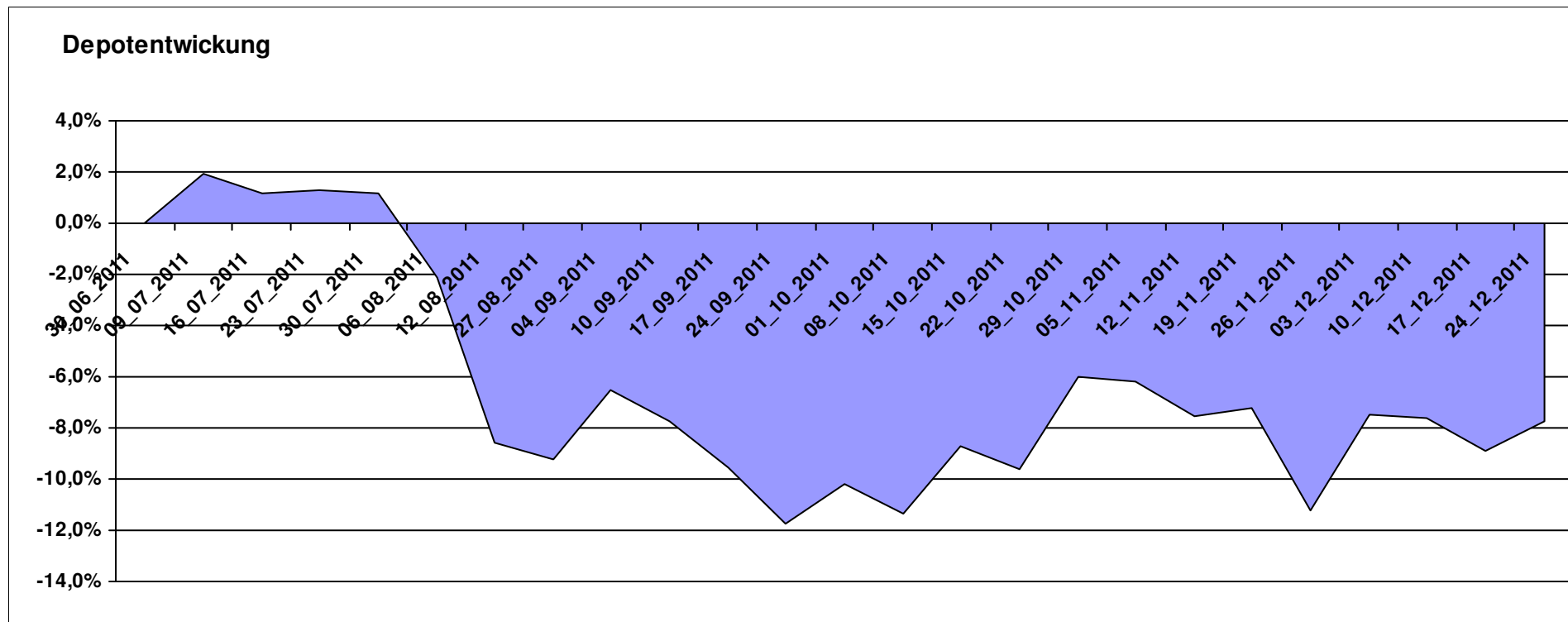
9.228,99

0,00

-771,02

-771,02

-7,71%



Aktuelle Depotübersicht

Letzter festgestellter Kurs vom: 24.12.2011

Bericht erstellt am: 24.12.2011 07:40:29

littleracer		Teilnehmer									
WKN	Wertpapier Name	Stück	Bestand Einstandspreis	MW	letzte Kurs	Aktuell Depotwert	Div.	Gewinn/Verlust Kurs	Summe	v.H	Portfolio
LU0323578657	FvS Multiple Opportunities R	14,407	2.020,29	140,23	145,89	2.101,83	0,00	81,54	81,54	4,04%	21,77%
LU0355228080	AC Stat. Val. Mkt N. Abs Ret B	17,100	2.000,00	116,96	115,29	1.971,44	0,00	-28,56	-28,56	-1,43%	20,42%
LU0107944042	Multiadvisor Sicav - LOYS GLOBAL P	118,835	2.000,00	16,83	15,88	1.887,11	0,00	-112,89	-112,89	-5,64%	19,54%
IE00B4YYYY703	PIMCO Funds - Global Multi-Asset Fund €	147,493	2.000,00	13,56	12,61	1.859,88	0,00	-140,12	-140,12	-7,01%	19,26%
LU0366534344	Pictet-Agriculture	14,219	2.000,00	140,66	129,15	1.836,34	0,00	-163,66	-163,66	-8,18%	19,02%
LU0375612230	Wallberg Global Microfinance P	0,000	-20,29	0,00	109,19	0,00	0,00	20,29	20,29	Abger.	0,00%

Aktuelle Depotperformance

10.000,00

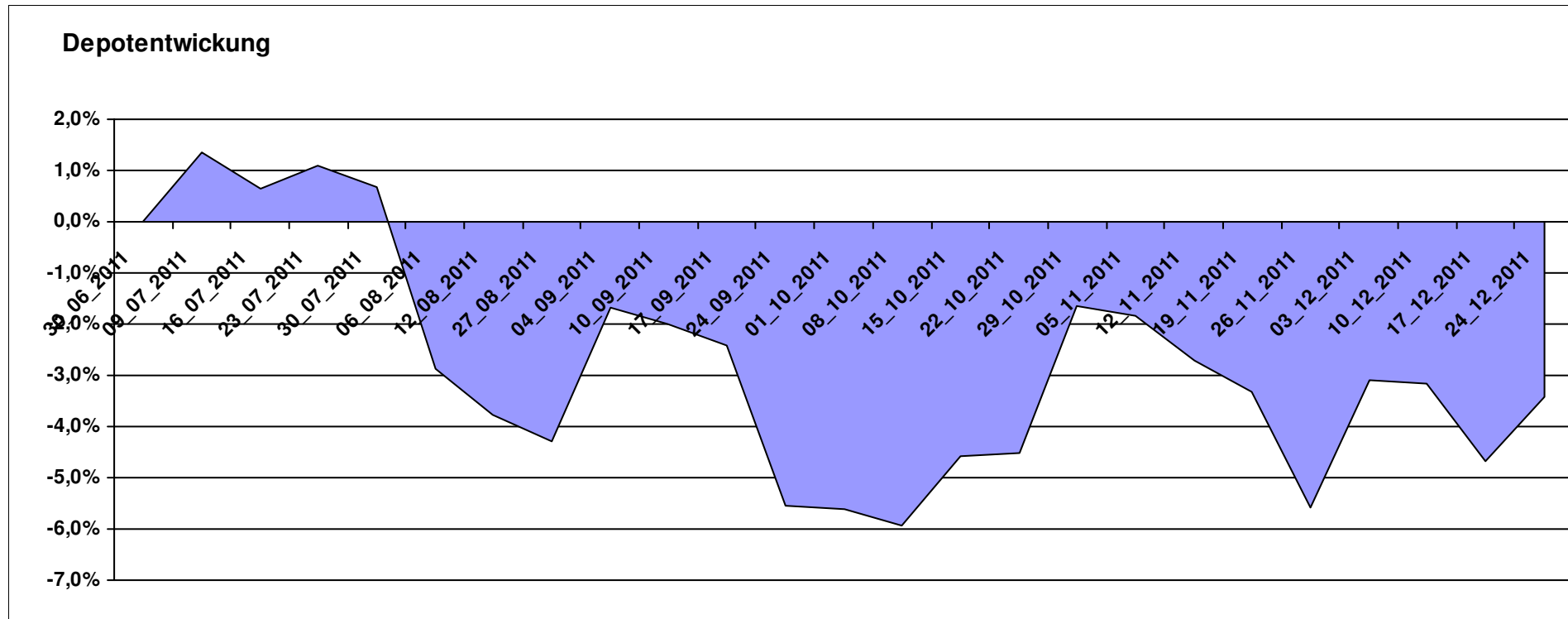
9.656,60

0,00

-343,39

-343,39

-3,43%



Aktuelle Depotübersicht

Letzter festgestellter Kurs vom: 24.12.2011

Bericht erstellt am: 24.12.2011 07:40:29

Ipj23												Teilnehmer
WKN	Wertpapier Name	Stück	Bestand Einstandspreis	MW	Aktuell		Div.	Gewinn/Verlust		v.H	Portfolio	
					letzter Kurs	Depotwert		Kurs	Summe			
LU0322249037	db x-trackers STOXX 600 Banks Short ETF	61,246	2.000,00	32,66	40,76	2.496,37	0,00	496,37	496,37	24,82%	23,73%	
LU0432616737	Invesco Balanced-Risk Allocation	162,734	2.000,00	12,29	13,28	2.161,11	0,00	161,11	161,11	8,06%	20,54%	
LU0614925930	AC Quant - Spectrum Fund EUR B	18,610	2.103,49	113,03	106,83	1.988,11	0,00	-115,38	-115,38	-5,49%	18,90%	
DE000A0RHG75	HANSAgold EUR-Klasse	25,934	2.000,00	77,12	74,83	1.940,61	0,00	-59,39	-59,39	-2,97%	18,45%	
LU0417273223	Allianz Volatility Strategy	1,802	2.000,00	1110,07	1072,76	1.932,78	0,00	-67,22	-67,22	-3,36%	18,37%	
LI0107994720	QBasis Futures Fund	0,000	-103,49	0,00	91,77	0,00	0,00	103,49	103,49	Abger.	0,00%	

Aktuelle Depotperformance

10.000,00

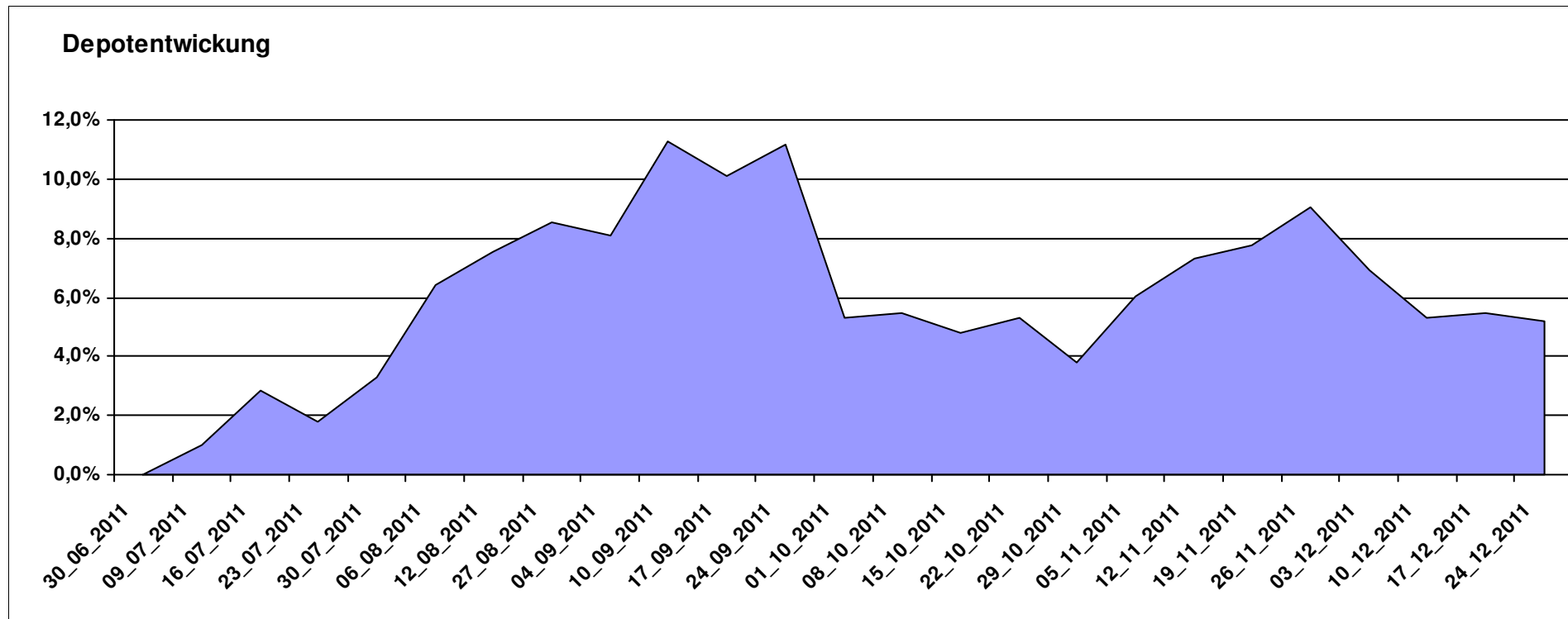
10.518,98

0,00

518,98

518,98

5,19%



Aktuelle Depotübersicht

Letzter festgestellter Kurs vom: 24.12.2011

Bericht erstellt am: 24.12.2011 07:40:29

maddin711		Teilnehmer									
WKN	Wertpapier Name	Stück	Bestand Einstandspreis	MW	Aktuell letzter Kurs	Depotwert	Div.	Gewinn/Verlust Kurs	Summe	v.H	Portfolio
LU0411075376	db x-trackers LEVDAX DAILY ETF 1C	104,224	3.209,07	30,79	33,72	3.514,45	0,00	305,38	305,38	9,52%	27,00%
LU0417510616	db x-trackers ES 50 D. Short Daily ETF	100,481	2.000,00	19,90	25,06	2.518,05	0,00	518,05	518,05	25,90%	19,35%
LU0322249037	db x-trackers STOXX 600 Banks Short ETF	61,246	2.000,00	32,66	40,76	2.496,37	0,00	496,37	496,37	24,82%	19,18%
LU0322251280	db x-trackers CAC 40® SHORT DAILY ETF 1C	39,173	2.000,00	51,06	61,24	2.398,95	0,00	398,95	398,95	19,95%	18,43%
LU0411078636	db x-trackers S&P 500 2x Inverse Daily ETF	161,681	2.000,00	12,37	12,91	2.087,31	0,00	87,31	87,31	4,37%	16,04%
LU0411075020	db x-trackers SHORDTAX X2 DAILY ETF 1C	0,000	-1.209,07	0,00	35,78	0,00	0,00	1209,07	1209,07	Abger.	0,00%

Aktuelle Depotperformance

10.000,00

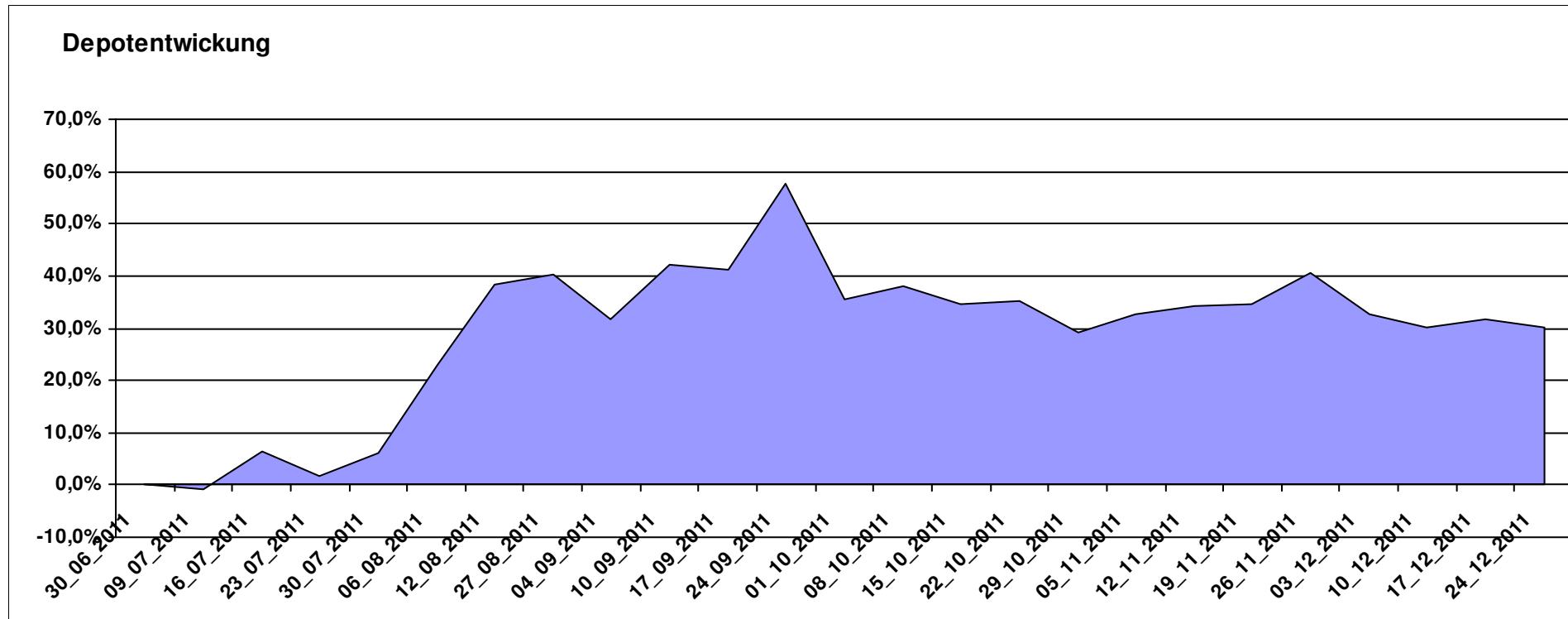
13.015,13

0,00

3.015,12

3.015,12

30,15%



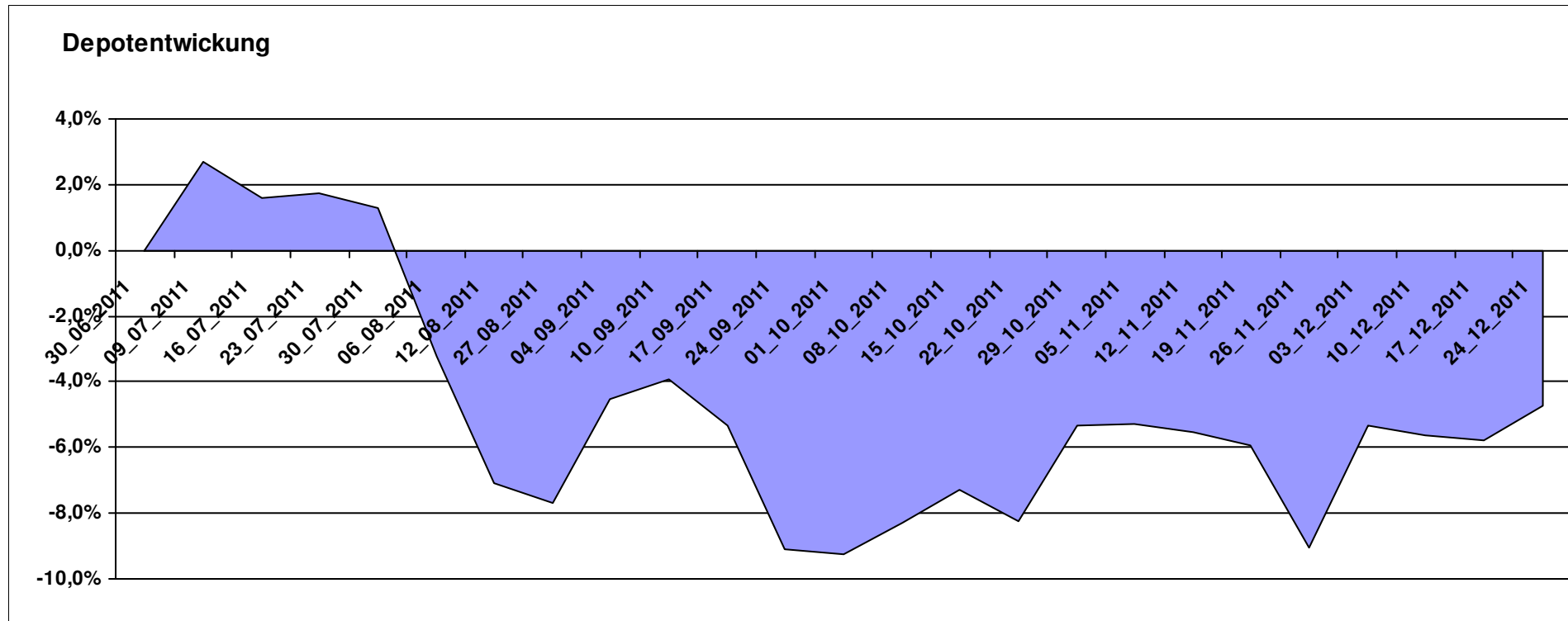
Aktuelle Depotübersicht

Letzter festgestellter Kurs vom: 24.12.2011

Bericht erstellt am: 24.12.2011 07:40:29

Marcise		Teilnehmer									
WKN	Wertpapier Name	Stück	Bestand Einstandspreis	MW	Aktuell letzter Kurs	Depotwert	Div.	Gewinn/Verlust Kurs	Summe	v.H	Portfolio
3B00B1VMCY93	M&G OPTIMAL INCOME FUND	140,848	2.000,00	14,20	14,51	2.043,71	0,00	43,71	43,71	2,19%	21,45%
GB0030932676	M&G Global Basic	83,577	2.000,00	23,93	22,82	1.907,23	0,00	-92,77	-92,77	-4,64%	20,02%
LU0278937759	Aberdeen Global - Emerging Markets SC	175,297	2.000,00	11,41	10,83	1.898,47	0,00	-101,53	-101,53	-5,08%	19,93%
FR0000292278	Magellan	1,252	2.000,00	1597,54	1477,49	1.849,71	0,00	-150,29	-150,29	-7,51%	19,42%
DE0005561674	ETF Dachfonds	150,830	2.000,00	13,26	12,11	1.826,55	0,00	-173,45	-173,45	-8,67%	19,18%

Aktuelle Depotperformance 10.000,00 9.525,67 0,00 -474,35 -474,35 -4,74%



Aktuelle Depotübersicht

Letzter festgestellter Kurs vom: 24.12.2011

Bericht erstellt am: 24.12.2011 07:40:29

Molari		Teilnehmer									
WKN	Wertpapier Name	Stück	Bestand Einstandspreis	MW	Aktuell letzter Kurs	Depotwert	Div.	Gewinn/Verlust Kurs	Summe	v.H	Portfolio
LU0158078906	Amundi Funds Thailand - AU	30,889	2.000,00	64,75	73,48	2.269,69	0,00	269,69	269,69	13,48%	24,63%
GB0030932676	M&G Global Basic	83,577	2.000,00	23,93	22,82	1.907,23	0,00	-92,77	-92,77	-4,64%	20,70%
LU0390137973	Templeton Frontier Markets	129,534	2.000,00	15,44	13,57	1.757,77	0,00	-242,23	-242,23	-12,11%	19,08%
LU0306632414	SLI Global SICAV European SC	171,086	2.000,00	11,69	9,82	1.680,07	0,00	-319,93	-319,93	-16,00%	18,23%
LU0407232692	Nestor Afrika Fonds B	15,224	2.000,00	131,37	105,03	1.599,00	0,00	-401,00	-401,00	-20,05%	17,35%

Aktuelle Depotperformance

10.000,00

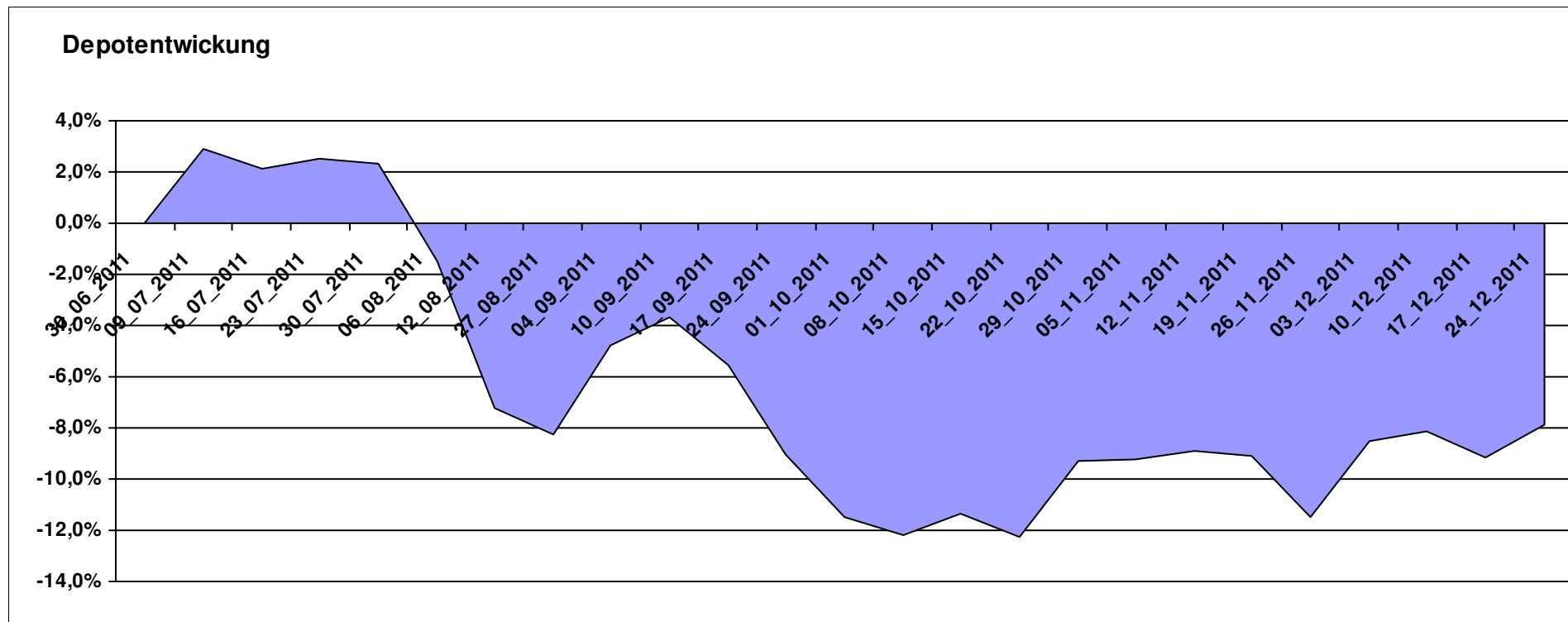
9.213,76

0,00

-786,25

-786,25

-7,86%



Aktuelle Depotübersicht

Letzter festgestellter Kurs vom: 24.12.2011

Bericht erstellt am: 24.12.2011 07:40:29

Padua		Teilnehmer									
WKN	Wertpapier Name	Stück	Bestand Einstandspreis	MW	letzte Kurs	Aktuell Depotwert	Div.	Gewinn/Verlust Kurs	Summe	v.H	Portfolio
IE0009516810	Janus US Flexible Income Fund EUR I	98,184	2.000,00	20,37	20,94	2.055,96	0,00	55,96	55,96	2,80%	24,10%
LU0323578574	FvS Multiple Opportunities F	11,538	1.666,93	144,47	151,10	1.743,43	0,00	76,50	76,50	4,59%	20,43%
LU0338690372	DB Platinum Agriculture Euro	0,249	2.000,00	8040,46	6931,35	1.724,12	0,00	-275,88	-275,88	-13,79%	20,21%
LU0198731027	Threadneedle (Lux)-Asia AEH	66,467	2.000,00	30,09	23,57	1.566,63	0,00	-433,37	-433,37	-21,67%	18,36%
LU0295015993	ING (L) Invest Emerging Markets X Cap (CZK)	38,872	2.000,00	51,45	37,09	1.441,64	0,00	-558,36	-558,36	-27,92%	16,90%
DE000A0M80Q3	AM Fortune Fund Offensive B	0,000	333,07	0,00	891,93	0,00	0,00	-333,07	-333,07	Abger.	0,00%

Aktuelle Depotperformance

10.000,00

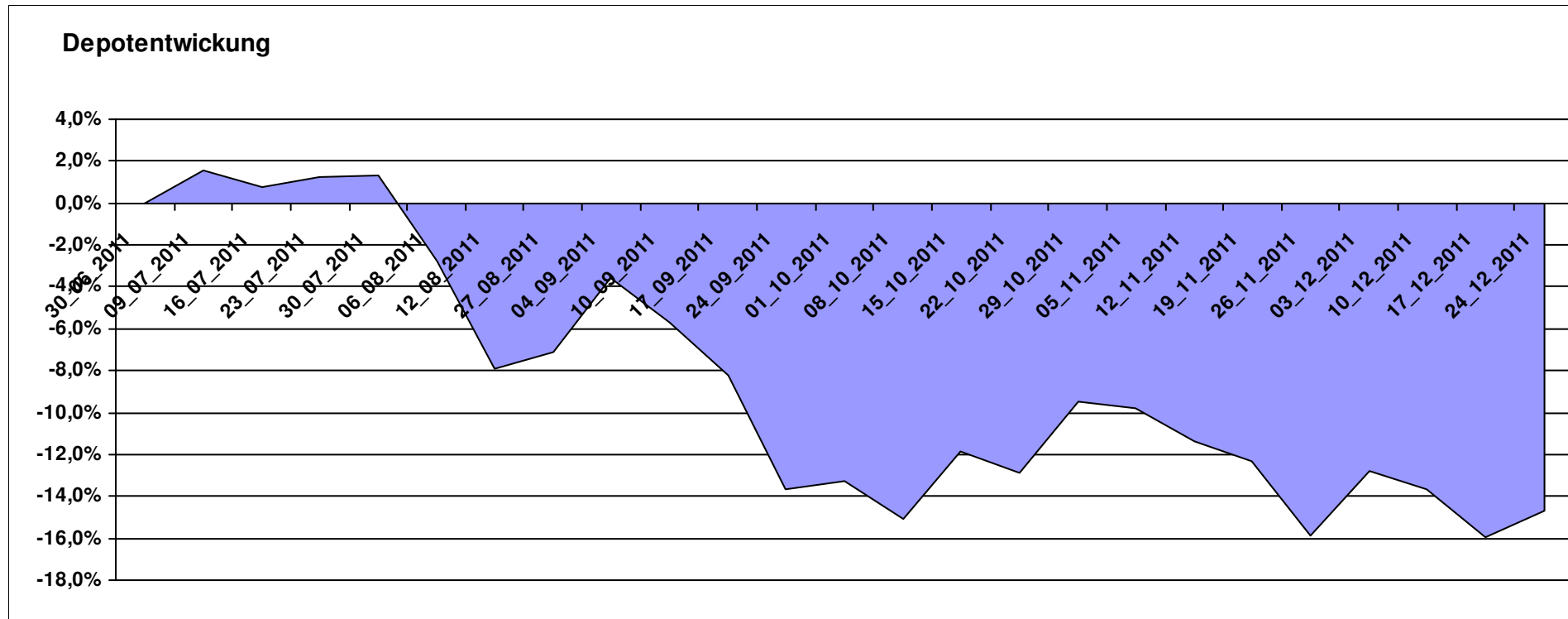
8.531,78

0,00

-1.468,22

-1.468,22

-14,68%



Aktuelle Depotübersicht

Letzter festgestellter Kurs vom: 24.12.2011

Bericht erstellt am: 24.12.2011 07:40:29

Pimboli		Teilnehmer									
WKN	Wertpapier Name	Stück	Bestand Einstandspreis	MW	letztter Kurs	Aktuell Depotwert	Div.	Gewinn/Verlust Kurs	Summe	v.H	Portfolio
AT0000615158	CONSTANTIA REAL ESTATE (T)	14,202	2.000,00	140,83	144,11	2.046,58	0,00	46,58	46,58	2,33%	22,63%
3B00B1VMCY93	M&G OPTIMAL INCOME FUND	140,848	2.000,00	14,20	14,51	2.043,71	0,00	43,71	43,71	2,19%	22,60%
GB0002771383	Threadneedle European SC Fund	486,157	2.000,00	4,11	3,61	1.755,03	0,00	-244,97	-244,97	-12,25%	19,41%
LU0129233093	Lupus alpha Smaller German Champions A	13,785	2.000,00	145,08	117,13	1.614,70	0,00	-385,30	-385,30	-19,27%	17,85%
LU0078113650	Morgan Stanley European Property Fund	92,721	2.000,00	21,57	17,08	1.583,68	0,00	-416,32	-416,32	-20,82%	17,51%

Aktuelle Depotperformance

10.000,00

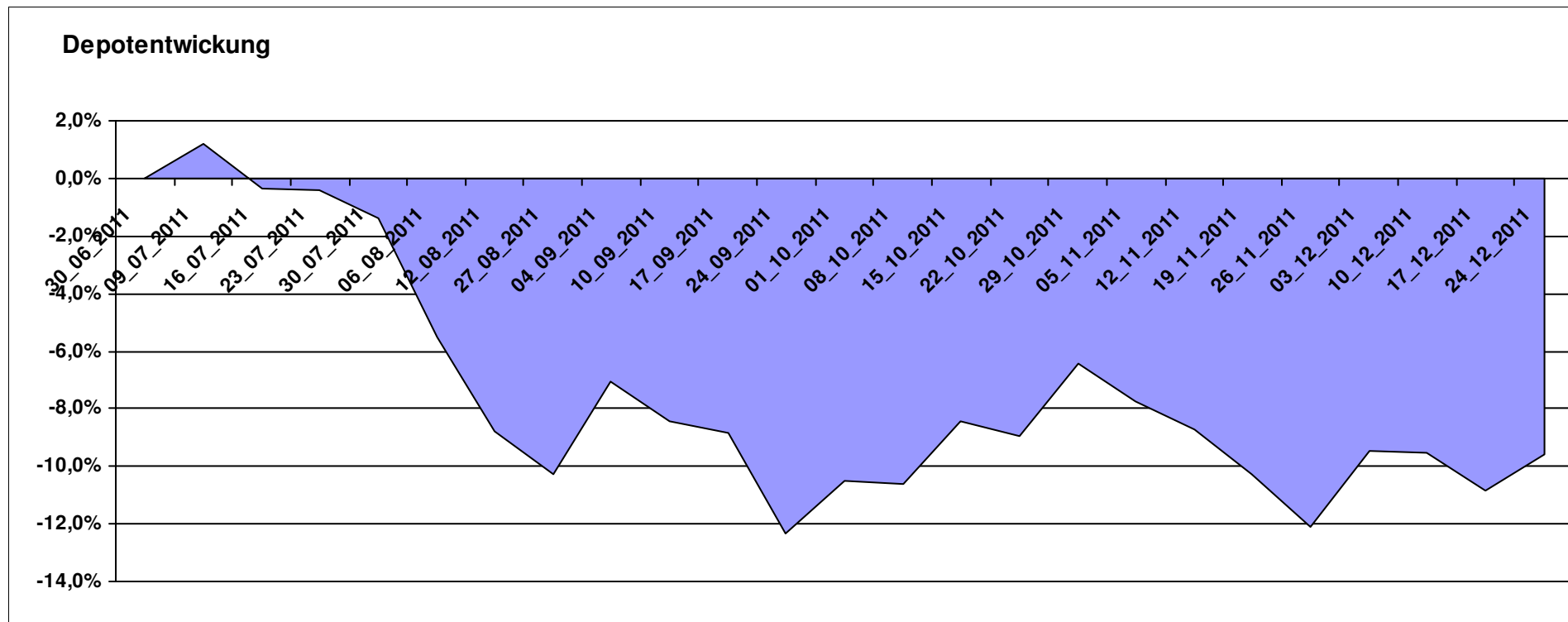
9.043,70

0,00

-956,31

-956,31

-9,56%



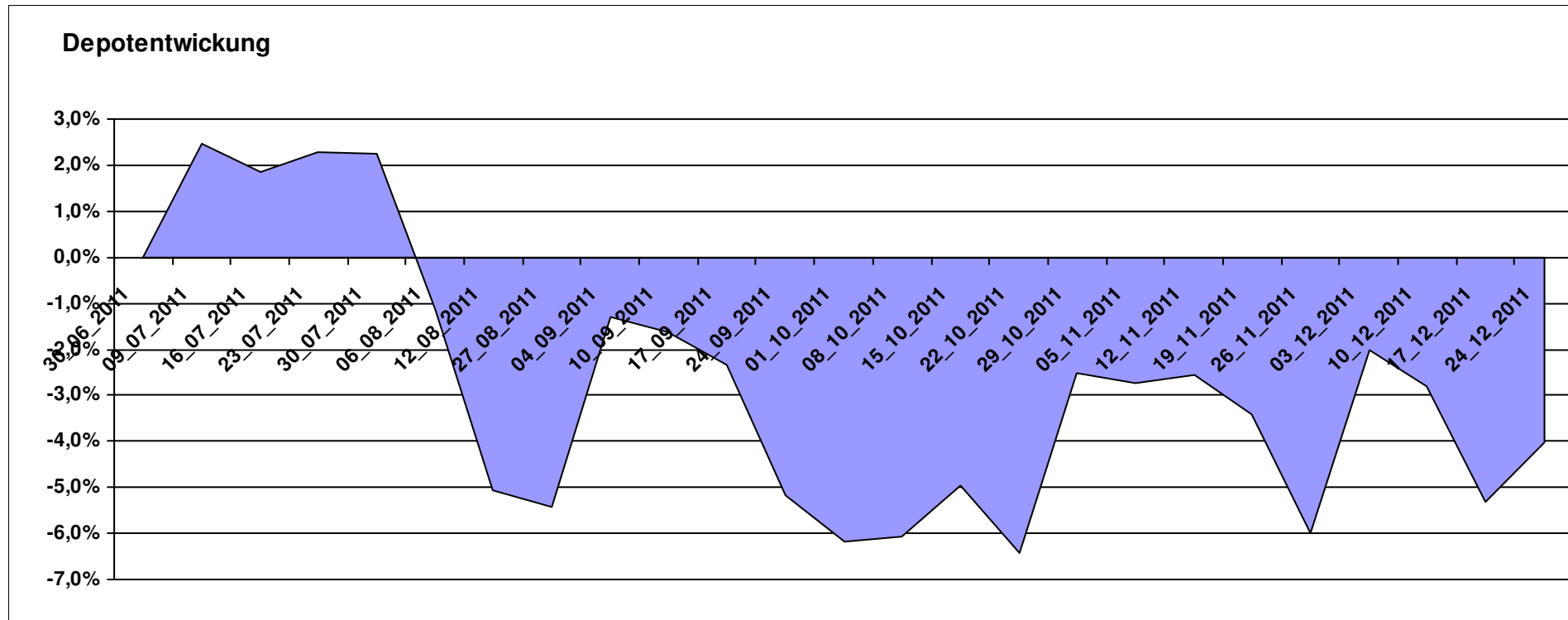
Aktuelle Depotübersicht

Letzter festgestellter Kurs vom: 24.12.2011

Bericht erstellt am: 24.12.2011 07:40:29

Postguru		Teilnehmer									
WKN	Wertpapier Name	Stück	Bestand Einstandspreis	MW	letztter Kurs	Aktuell Depotwert	Div.	Gewinn/Verlust Kurs	Summe	v.H	Portfolio
LU0055649056	DWS Gold Plus	1,183	2.000,00	1690,15	1980,03	2.343,02	0,00	343,02	343,02	17,15%	24,41%
FR0010149302	Carmignac Emergents	2,935	2.000,00	681,49	642,67	1.886,07	0,00	-113,93	-113,93	-5,70%	19,65%
JE000A0MKQK7	ETF Portfolio Global	192,493	2.000,00	10,39	9,59	1.846,01	0,00	-153,99	-153,99	-7,70%	19,23%
DE0005561674	ETF Dachfonds	150,830	2.000,00	13,26	12,11	1.826,55	0,00	-173,45	-173,45	-8,67%	19,03%
LU0222264441	DB Platinum Dynamic Aktien Plus R1C	14,953	2.000,00	133,75	113,48	1.696,90	0,00	-303,10	-303,10	-15,16%	17,68%

Aktuelle Depotperformance 10.000,00 9.598,55 0,00 -401,46 -401,46 -4,01%



Aktuelle Depotübersicht

Letzter festgestellter Kurs vom: 24.12.2011

Bericht erstellt am: 24.12.2011 07:40:29

PSTVA		Teilnehmer									
WKN	Wertpapier Name	Stück	Bestand Einstandspreis	MW	Aktuell letzter Kurs	Depotwert	Div.	Gewinn/Verlust Kurs	Summe	v.H	Portfolio
GB0030190366	First State Global Emerging Markets	348,554	2.000,00	5,74	5,69	1.983,27	0,00	-16,73	-16,73	-0,84%	22,53%
LU0171289498	BGF Latin American Fund A2 EUR	29,891	2.000,00	66,91	59,58	1.780,90	0,00	-219,10	-219,10	-10,96%	20,23%
LU0278527428	Nordea-1 Nordic Eq SC BP	179,051	2.000,00	11,17	9,83	1.760,07	0,00	-239,93	-239,93	-12,00%	20,00%
LU0172157280	BGF World Mining Fund A2 EUR	35,255	2.000,00	56,73	48,21	1.699,63	0,00	-300,37	-300,37	-15,02%	19,31%
LU0011850392	BGF Emerging Europe A2 EUR	19,928	2.000,00	100,36	79,16	1.577,52	0,00	-422,48	-422,48	-21,12%	17,92%

Aktuelle Depotperformance

10.000,00

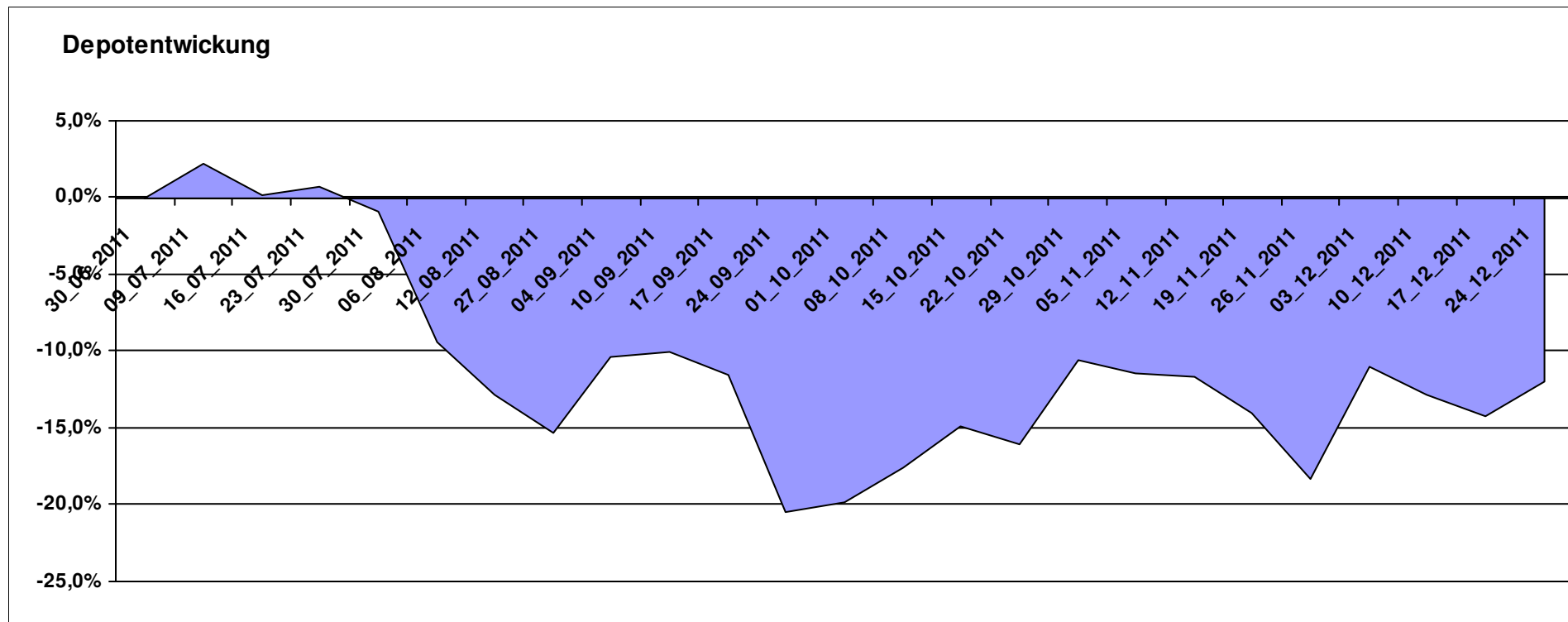
8.801,39

0,00

-1.198,61

-1.198,61

-11,99%



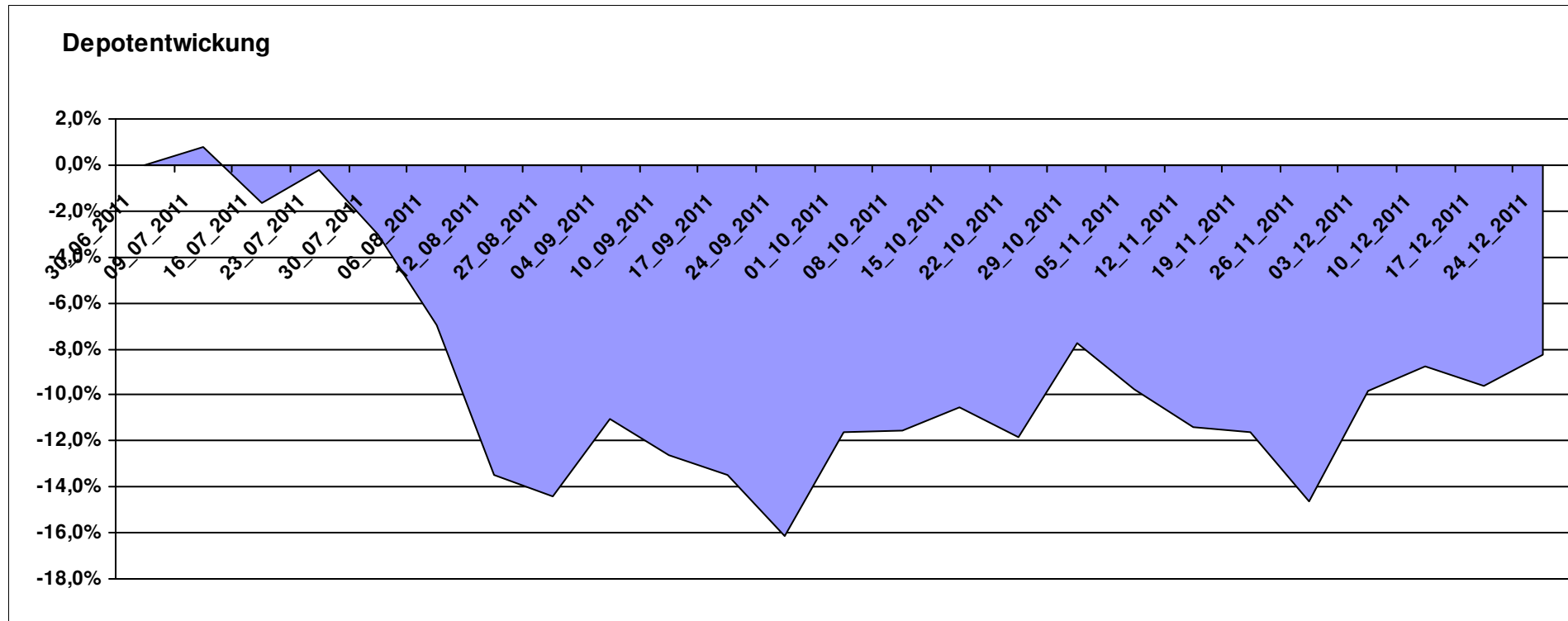
Aktuelle Depotübersicht

Letzter festgestellter Kurs vom: 24.12.2011

Bericht erstellt am: 24.12.2011 07:40:29

RandomWalker		Teilnehmer									
WKN	Wertpapier Name	Stück	Bestand Einstandspreis	MW	letztter Kurs	Aktuell Depotwert	Div.	Gewinn/Verlust Kurs	Summe	v.H	Portfolio
LU0356591882	db x-trackersUSD Money Market Fund	16,941	2.000,00	118,06	131,05	2.220,19	0,00	220,19	220,19	11,01%	24,20%
LU0274208692	db x-trackers MSCI World TRN	88,809	2.000,00	22,52	22,21	1.972,44	0,00	-27,56	-27,56	-1,38%	21,50%
LU0292096186	db x-trackers select dividend 100 Div	95,939	2.000,00	20,85	20,08	1.926,46	0,00	-73,54	-73,54	-3,68%	21,00%
LU0380865021	db x-trackers DJ EURO STOXX 50	62,897	2.000,00	31,80	25,64	1.612,69	0,00	-387,31	-387,31	-19,37%	17,58%
LU0292103651	db x-trackers STOXX 600 BANKS	56,525	2.000,00	35,38	25,49	1.440,81	0,00	-559,19	-559,19	-27,96%	15,71%

Aktuelle Depotperformance 10.000,00 9.172,59 0,00 -827,41 -827,41 -8,27%



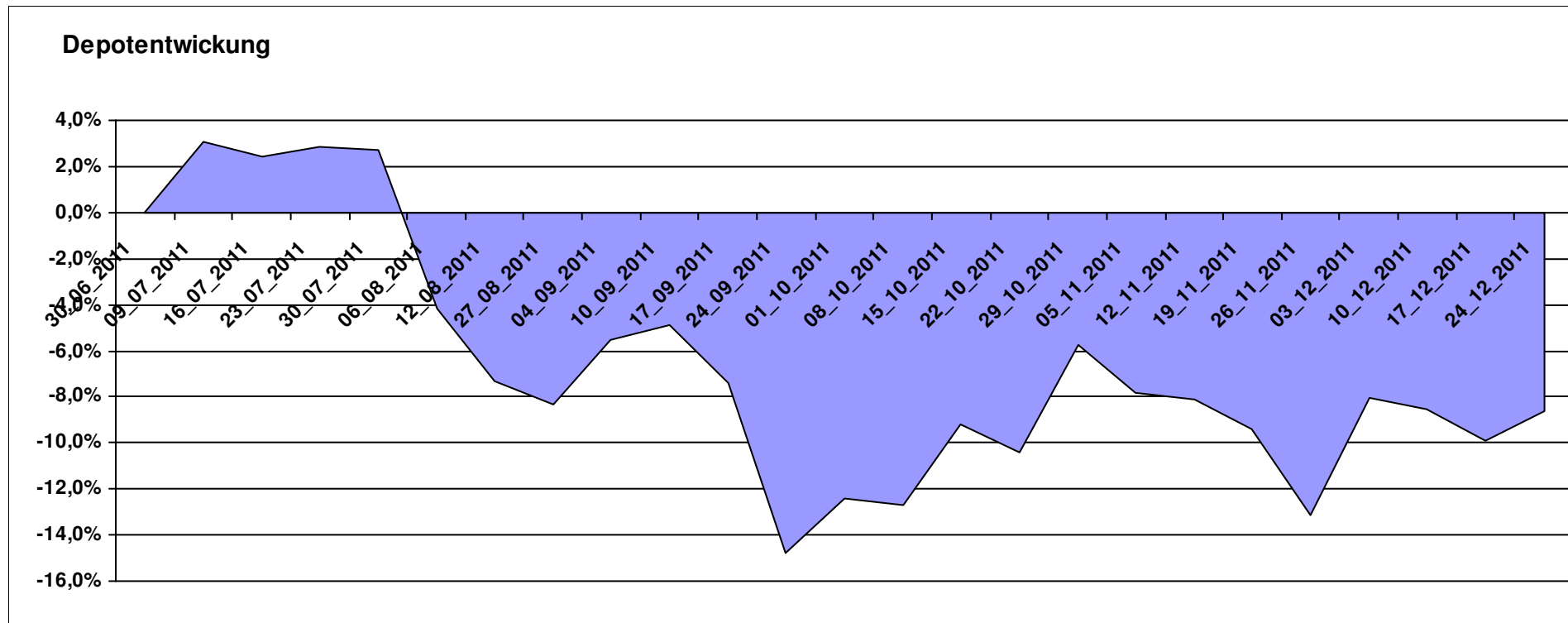
Aktuelle Depotübersicht

Letzter festgestellter Kurs vom: 24.12.2011

Bericht erstellt am: 24.12.2011 07:40:29

riddler218												Teilnehmer
WKN	Wertpapier Name	Stück	Bestand Einstandspreis	MW	letzter Kurs	Aktuell Depotwert	Div.	Gewinn/Verlust Kurs	Summe	v.H	Portfolio	
LU0476289623	db x-trackers MSCI INDONESIA	185,687	2.000,00	10,77	11,18	2.075,98	0,00	75,98	75,98	3,80%	22,72%	
GB0030932676	M&G Global Basic	83,577	2.000,00	23,93	22,82	1.907,23	0,00	-92,77	-92,77	-4,64%	20,88%	
LU0292106167	db x-trackers DBLCI-OY BALAN.INH.ANT.1C ON	58,663	2.000,00	34,09	30,81	1.807,41	0,00	-192,59	-192,59	-9,63%	19,78%	
IE0004766014	Comgest Growth MidCap Europe	180,668	2.000,00	11,07	9,89	1.786,81	0,00	-213,19	-213,19	-10,66%	19,56%	
DE0008490962	DWS Deutschland	16,920	2.000,00	118,20	92,09	1.558,21	0,00	-441,79	-441,79	-22,09%	17,06%	

Aktuelle Depotperformance 10.000,00 9.135,64 0,00 -864,36 -864,36 -8,64%



Aktuelle Depotübersicht

Letzter festgestellter Kurs vom: 24.12.2011

Bericht erstellt am: 24.12.2011 07:40:29

rolasys		Teilnehmer									
WKN	Wertpapier Name	Stück	Bestand Einstandspreis	MW	Aktuell letzter Kurs	Depotwert	Div.	Gewinn/Verlust Kurs	Summe	v.H	Portfolio
LU0488317701	ComStage ETF NYSE Arca Gold BUGS	67,645	2.609,06	38,57	38,84	2.627,32	0,00	18,26	18,26	0,70%	26,79%
DE0009781740	Acatis Aktien Global Fonds UI A	11,552	2.000,00	173,13	162,14	1.873,04	0,00	-126,96	-126,96	-6,35%	19,10%
LU0350835707	DJE - AGRAR & ERNAEHRUNG P	16,919	2.000,00	118,21	107,34	1.816,09	0,00	-183,91	-183,91	-9,20%	18,52%
LU0292107645	db x-trackers Emerging Markets	67,487	2.000,00	29,64	26,55	1.791,78	0,00	-208,22	-208,22	-10,41%	18,27%
LU0075056555	BGF World Mining Fund A2 USD	35,255	2.000,00	56,73	48,15	1.697,51	0,00	-302,49	-302,49	-15,12%	17,31%
LU0322249037	db x-trackers STOXX 600 Banks Short ETF	0,000	-609,06	0,00	40,76	0,00	0,00	609,06	609,06	Abger.	0,00%

Aktuelle Depotperformance

10.000,00

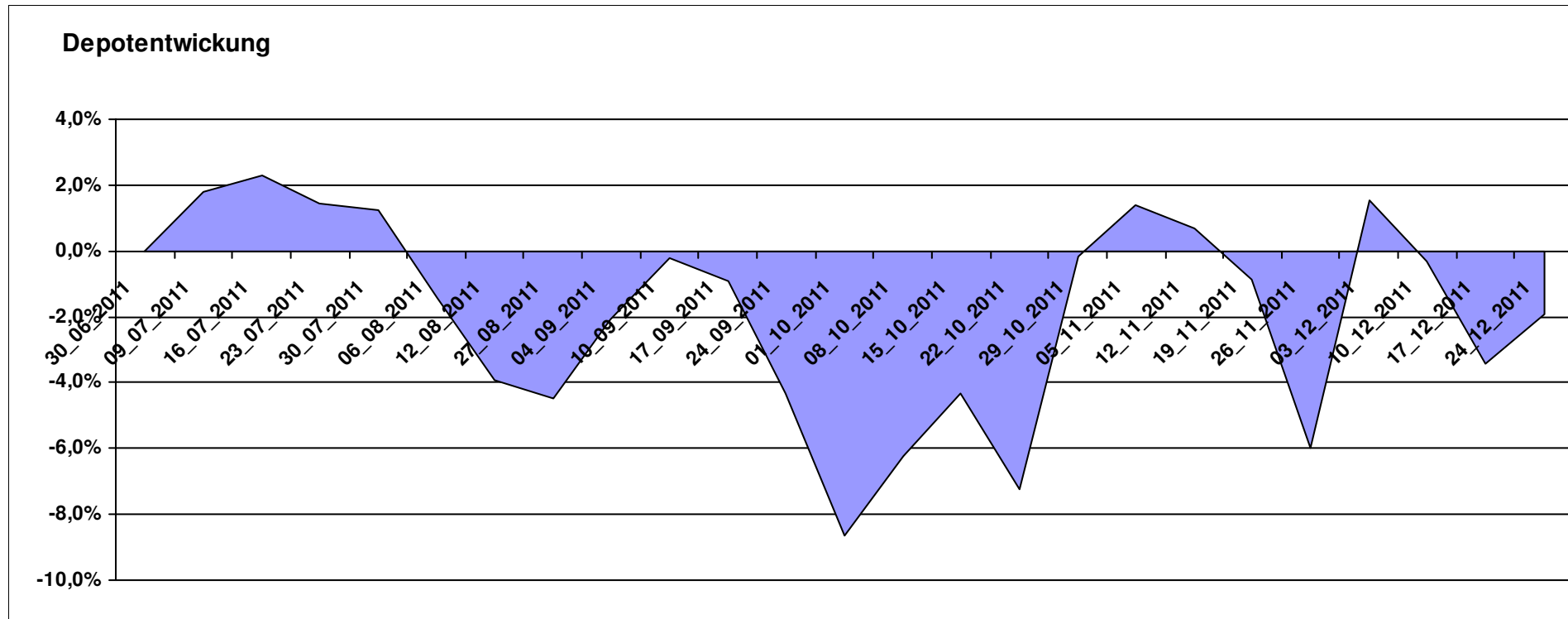
9.805,74

0,00

-194,25

-194,25

-1,94%



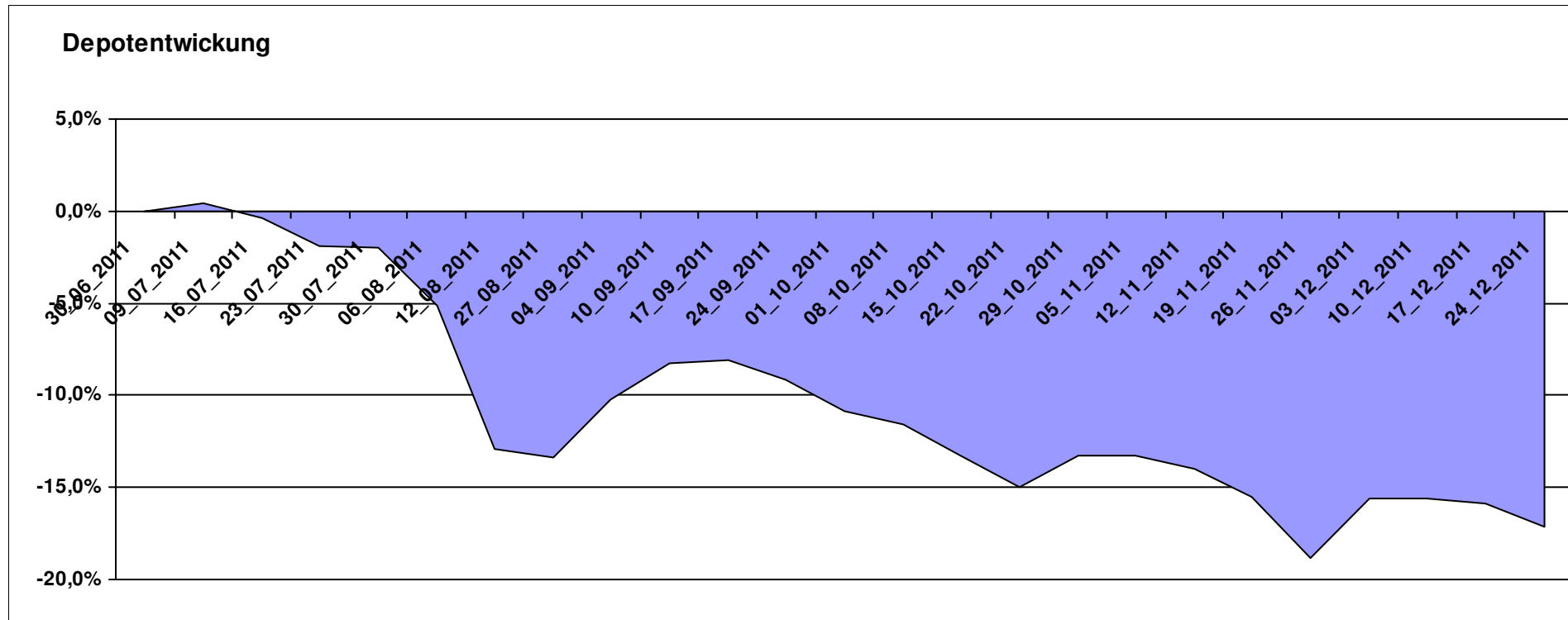
Aktuelle Depotübersicht

Letzter festgestellter Kurs vom: 24.12.2011

Bericht erstellt am: 24.12.2011 07:40:29

Roter Franz		Teilnehmer									
WKN	Wertpapier Name	Stück	Bestand Einstandspreis	MW	letztter Kurs	Aktuell Depotwert	Div.	Gewinn/Verlust Kurs	Summe	v.H	Portfolio
GB0033716282	Melchior Japan Opportunities Fund A	1773,499	2.000,00	1,13	1,05	1.862,17	0,00	-137,83	-137,83	-6,89%	22,47%
LU0390137031	Templeton Frontier Markets A	127,796	2.000,00	15,65	13,79	1.762,30	0,00	-237,70	-237,70	-11,88%	21,26%
LU0375259446	Investec GSF - Africa & Middle East Fund F Acc	148,810	2.000,00	13,44	11,13	1.656,25	0,00	-343,75	-343,75	-17,19%	19,98%
LU0213961682	HSBC GIF Turkey Equity AC	95,923	2.000,00	20,85	16,52	1.584,65	0,00	-415,35	-415,35	-20,77%	19,12%
LU0322252924	db x-trackers FTSE Vietnam Index ETF	98,517	2.000,00	20,30	14,44	1.422,59	0,00	-577,41	-577,41	-28,87%	17,16%

Aktuelle Depotperformance 10.000,00 8.287,96 0,00 -1.712,03 -1.712,03 -17,12%



Aktuelle Depotübersicht

Letzter festgestellter Kurs vom: 24.12.2011

Bericht erstellt am: 24.12.2011 07:40:29

Schinzilord		Teilnehmer									
WKN	Wertpapier Name	Stück	Bestand Einstandspreis	MW	letzte Kurs	Aktuell Depotwert	Div.	Gewinn/Verlust Kurs	Summe	v.H	Portfolio
LI0107994720	QBasis Futures Fund	21,697	2.000,00	92,18	91,77	1.991,10	0,00	-8,90	-8,90	-0,44%	21,52%
LU0424370004	Man AHL Trend	20,317	2.000,00	98,44	97,52	1.981,31	0,00	-18,69	-18,69	-0,93%	21,42%
DE0005561674	ETF Dachfonds	150,830	2.000,00	13,26	12,11	1.826,55	0,00	-173,45	-173,45	-8,67%	19,74%
AT0000A0BK00	SALUS ALPHA DIRECTIONAL MARKETS (VA)	19,183	2.000,00	104,26	92,73	1.778,82	0,00	-221,18	-221,18	-11,06%	19,23%
AT0000A08QK3	SALUS ALPHA MANAGED FUTURES VT	18,870	2.000,00	105,99	88,68	1.673,37	0,00	-326,63	-326,63	-16,33%	18,09%

Aktuelle Depotperformance

10.000,00

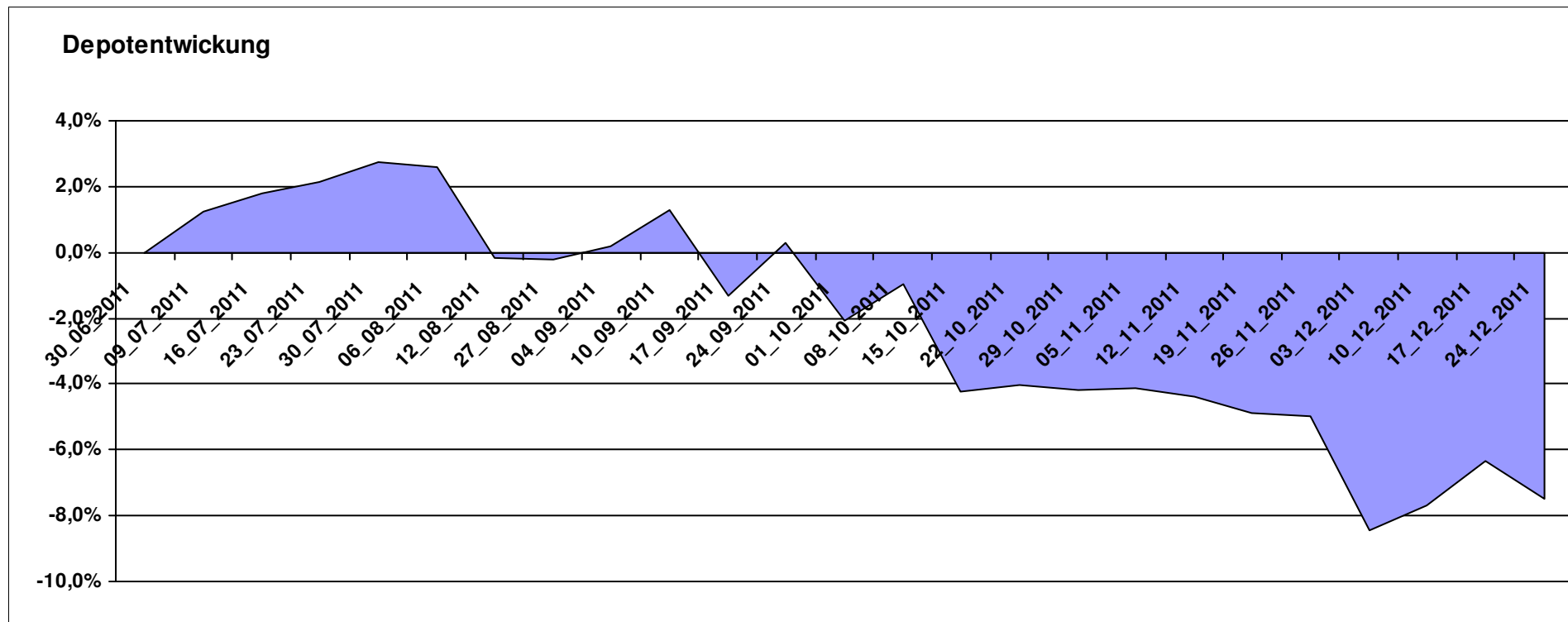
9.251,15

0,00

-748,85

-748,85

-7,49%



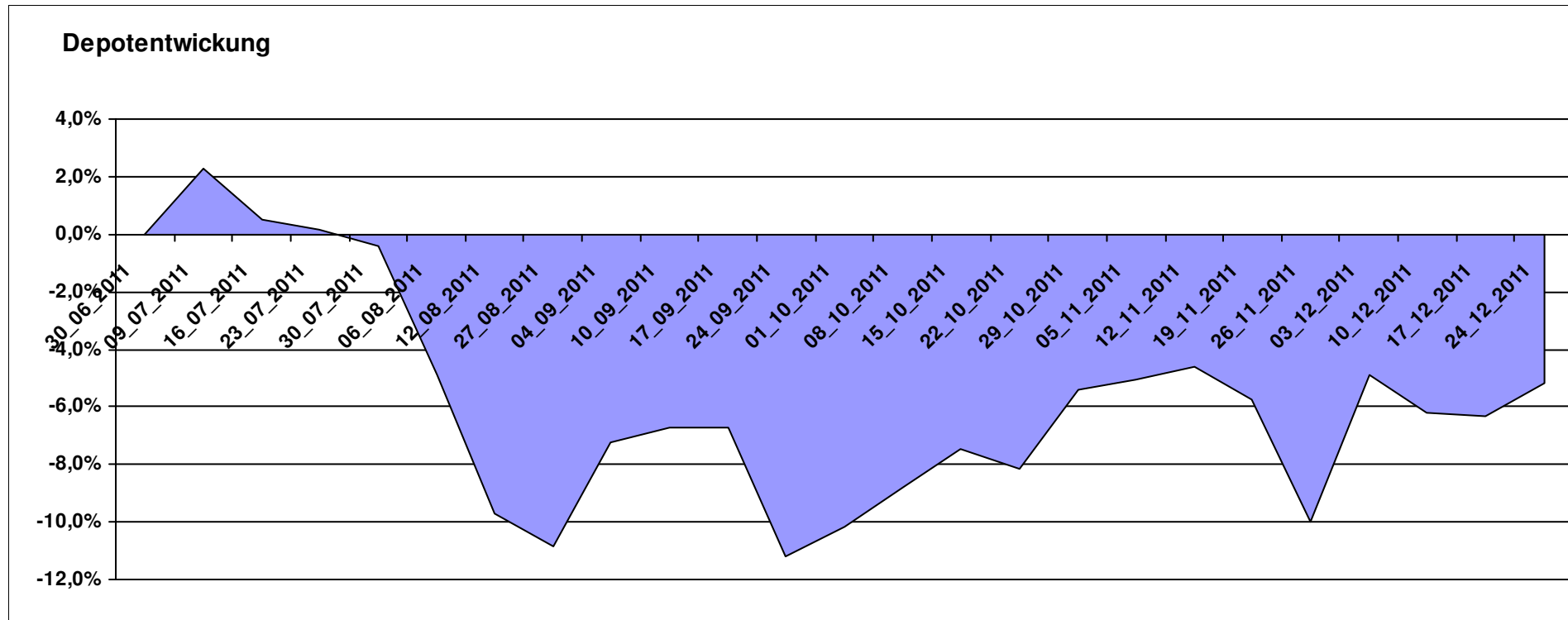
Aktuelle Depotübersicht

Letzter festgestellter Kurs vom: 24.12.2011

Bericht erstellt am: 24.12.2011 07:40:29

Senna		Teilnehmer									
WKN	Wertpapier Name	Stück	Bestand Einstandspreis	MW	letztter Kurs	Aktuell Depotwert	Div.	Gewinn/Verlust Kurs	Summe	v.H	Portfolio
IE0004515239	ENNISMORE EUROPEAN SC	27,364	2.000,00	73,09	75,76	2.073,06	0,00	73,06	73,06	3,65%	21,86%
LU0205193047	Schroder ISF-US Small & Mid-Cap	18,039	2.000,00	110,87	113,27	2.043,30	0,00	43,30	43,30	2,16%	21,54%
GB0033874214	First State Asia Pacific Leaders	495,203	2.000,00	4,04	4,03	1.995,67	0,00	-4,33	-4,33	-0,22%	21,04%
LU0072463663	BGF Latin American Fund A2 USD	29,877	2.000,00	66,94	59,51	1.777,99	0,00	-222,01	-222,01	-11,10%	18,75%
IE00B0T0FN89	Griffin Ottoman Fund	16,412	2.000,00	121,86	97,14	1.594,29	0,00	-405,71	-405,71	-20,29%	16,81%

Aktuelle Depotperformance 10.000,00 9.484,31 0,00 -515,70 -515,70 -5,16%



Aktuelle Depotübersicht

Letzter festgestellter Kurs vom: 24.12.2011

Bericht erstellt am: 24.12.2011 07:40:29

Skywalker		Teilnehmer									
WKN	Wertpapier Name	Stück	Bestand Einstandspreis	MW	Aktuell letzter Kurs	Depotwert	Div.	Gewinn/Verlust Kurs	Summe	v.H	Portfolio
DE0009807016	Hausinvest	48,438	2.000,00	41,29	41,83	2.026,16	0,00	26,16	26,16	1,31%	24,03%
DE0008475096	Allianz RCM Rohstoffonds	15,902	2.000,00	125,77	102,97	1.637,43	0,00	-362,57	-362,57	-18,13%	19,42%
DE0008481763	Allianz RCM Nebenwerte Deutschland	13,436	2.000,00	148,85	120,00	1.612,36	0,00	-387,64	-387,64	-19,38%	19,12%
LU0407232692	Nestor Afrika Fonds B	15,224	2.000,00	131,37	105,03	1.599,00	0,00	-401,00	-401,00	-20,05%	18,96%
DE0008490962	DWS Deutschland	16,920	2.000,00	118,20	92,09	1.558,21	0,00	-441,79	-441,79	-22,09%	18,48%

Aktuelle Depotperformance

10.000,00

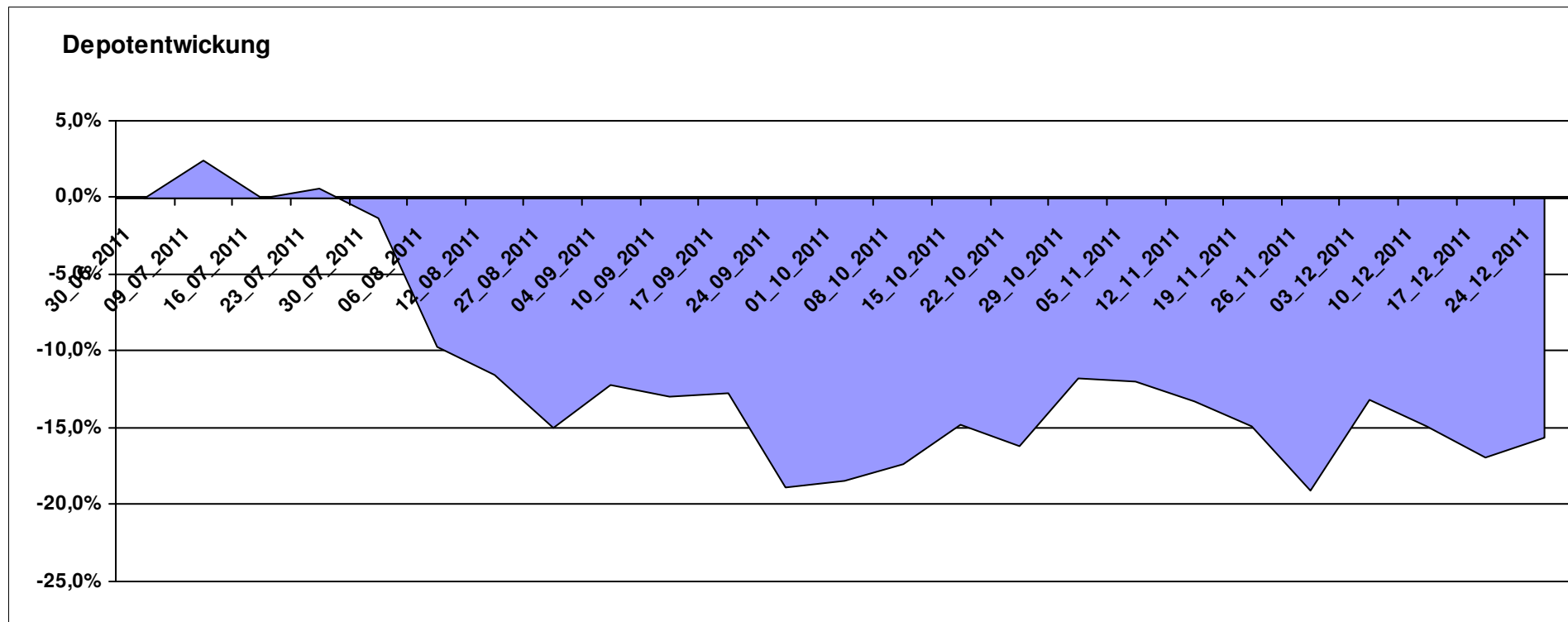
8.433,16

0,00

-1.566,85

-1.566,85

-15,67%



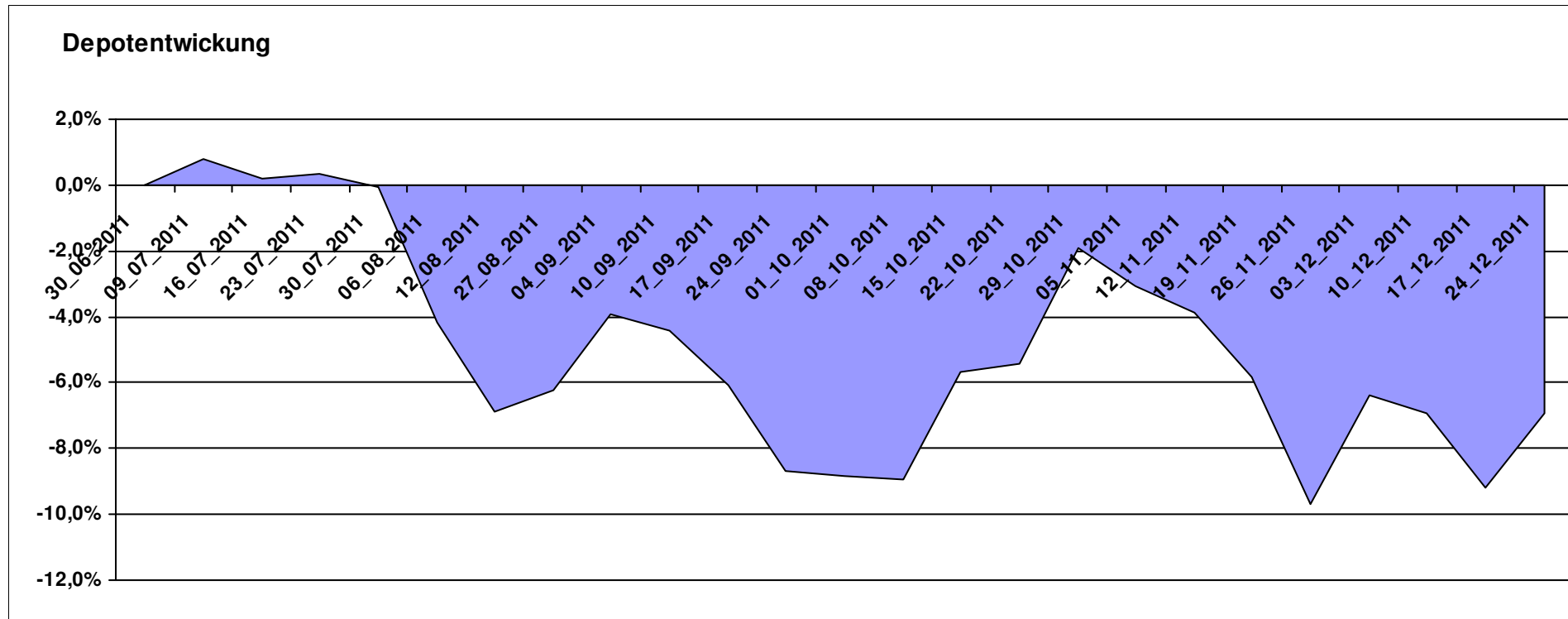
Aktuelle Depotübersicht

Letzter festgestellter Kurs vom: 24.12.2011

Bericht erstellt am: 24.12.2011 07:40:29

Snowky		Teilnehmer									
WKN	Wertpapier Name	Stück	Bestand Einstandspreis	MW	Aktuell letzter Kurs	Depotwert	Div.	Gewinn/Verlust Kurs	Summe	v.H	Portfolio
LU0254360752	CS Equity Fund (Lux) Global Prestige B	172,723	2.160,77	12,51	13,53	2.336,95	0,00	176,18	176,18	8,15%	25,12%
LU0069514817	LiLux Convert	12,157	2.000,00	164,51	149,82	1.821,41	0,00	-178,59	-178,59	-8,93%	19,58%
LU0278527428	Nordea-1 Nordic Eq SC BP	179,051	2.000,00	11,17	9,83	1.760,07	0,00	-239,93	-239,93	-12,00%	18,92%
LU0338690372	DB Platinum Agriculture Euro	0,249	2.000,00	8040,46	6931,35	1.724,12	0,00	-275,88	-275,88	-13,79%	18,53%
LU0090303289	Multiadvisor Sicav Esprit	22,686	2.000,00	88,16	73,27	1.662,21	0,00	-337,79	-337,79	-16,89%	17,86%
LU0261454143	SGAM Fund Eqs Luxury & Lifestyle A (USD)	0,000	-160,77	0,00	102,67	0,00	0,00	160,77	160,77	Abger.	0,00%
			10.000,00			9.304,76	0,00	-695,25	-695,25	-6,95%	

Aktuelle Depotperformance



Aktuelle Depotübersicht

Letzter festgestellter Kurs vom: 24.12.2011

Bericht erstellt am: 24.12.2011 07:40:29

vanity		Teilnehmer									
WKN	Wertpapier Name	Stück	Bestand Einstandspreis	MW	letzte Kurs	Aktuell Depotwert	Div.	Gewinn/Verlust Kurs	Summe	v.H	Portfolio
LU0292100046	db x-trackers MSCI Korea TRN	45,967	2.000,00	43,51	39,37	1.809,72	0,00	-190,28	-190,28	-9,51%	24,67%
LU0252635023	Lyxor DAXplus Covered Call	31,156	2.000,00	64,19	55,30	1.722,94	0,00	-277,06	-277,06	-13,85%	23,49%
FR0010168781	Lyxor ETF MSCI EMU Value	17,999	2.000,00	111,12	80,34	1.446,06	0,00	-553,94	-553,94	-27,70%	19,71%
LU0392496930	ComStage ETF DJ EURO STOXX 50 Lev.	103,578	2.000,00	19,31	11,79	1.221,19	0,00	-778,81	-778,81	-38,94%	16,65%
LU0252634307	Lyxor ETF LEVDAX	36,427	2.000,00	54,90	31,19	1.136,17	0,00	-863,83	-863,83	-43,19%	15,49%

Aktuelle Depotperformance

10.000,00

7.336,08

0,00

-2.663,92

-2.663,92

-26,64%

