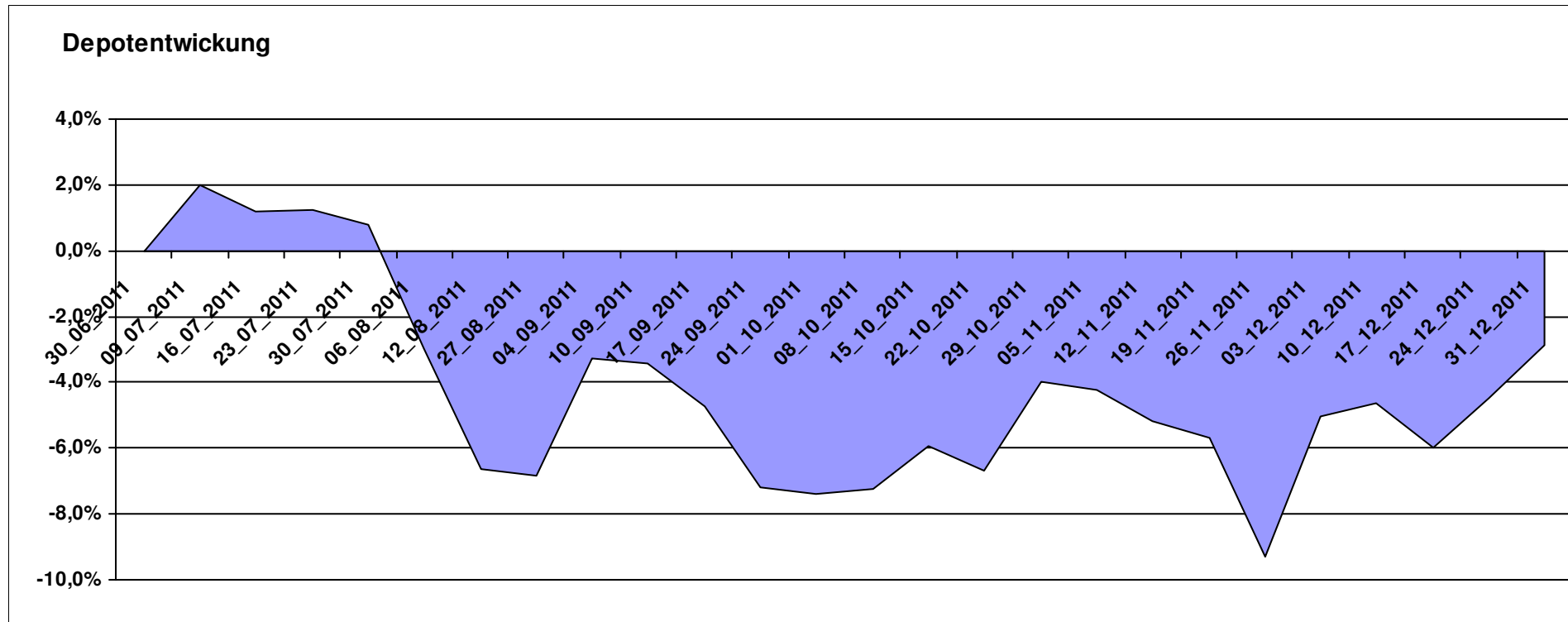


Aktuelle Depotübersicht

Letzter festgestellter Kurs vom: 31.12.2011

Bericht erstellt am: 31.12.2011 07:52:39

[BM] ARERO		Benchmark									
WKN	Wertpapier Name	Stück	Bestand Einstandspreis	MW	letzter Kurs	Aktuell Depotwert	Div.	Gewinn/Verlust Kurs	Summe	v.H	Portfolio
LU0360863863	ARERO	76,040	10.000,00	131,51	127,73	9.712,57	0,00	-287,43	-287,43	-2,87%	100,00%
Aktuelle Depotperformance			10.000,00			9.712,57	0,00	-287,43	-287,43	-2,87%	



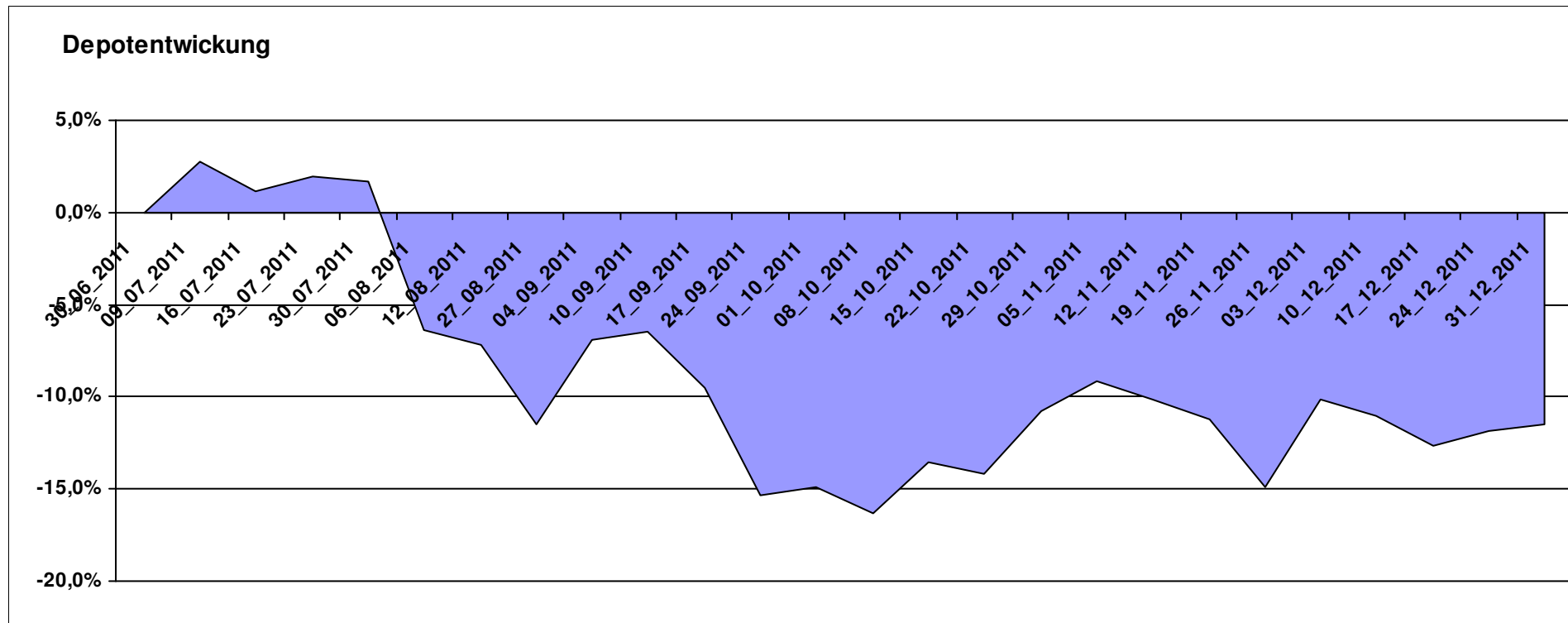
Aktuelle Depotübersicht

Letzter festgestellter Kurs vom: 31.12.2011

Bericht erstellt am: 31.12.2011 07:52:39

[BM] ASEANLADAEI		Benchmark									
WKN	Wertpapier Name	Stück	Bestand Einstandspreis	MW	Aktuell letzter Kurs	Depotwert	Div.	Gewinn/Verlust Kurs	Summe	v.H	Portfolio
IE0000830236	Baring ASEAN Frontiers Fund (USD)	16,361	2.000,00	122,24	117,28	1.918,85	0,00	-81,15	-81,15	-4,06%	21,68%
LU0147784119	NESTOR Australien Fonds	5,426	2.000,00	368,60	351,28	1.906,02	0,00	-93,98	-93,98	-4,70%	21,54%
LU0298454090	BlackRock Latin American Opp Fund A2 USD	19,296	2.000,00	103,65	87,42	1.686,82	0,00	-313,18	-313,18	-15,66%	19,06%
LU0088927925	Henderson Horizon Pan European Property Equities A2	95,283	2.000,00	20,99	17,53	1.670,32	0,00	-329,68	-329,68	-16,48%	18,87%
LU0207947044	FPM Funds Stockpicker Germany Sm/Mid C	11,966	2.000,00	167,14	139,35	1.667,46	0,00	-332,54	-332,54	-16,63%	18,84%

Aktuelle Depotperformance 10.000,00 8.849,47 0,00 -1.150,53 -1.150,53 -11,51%

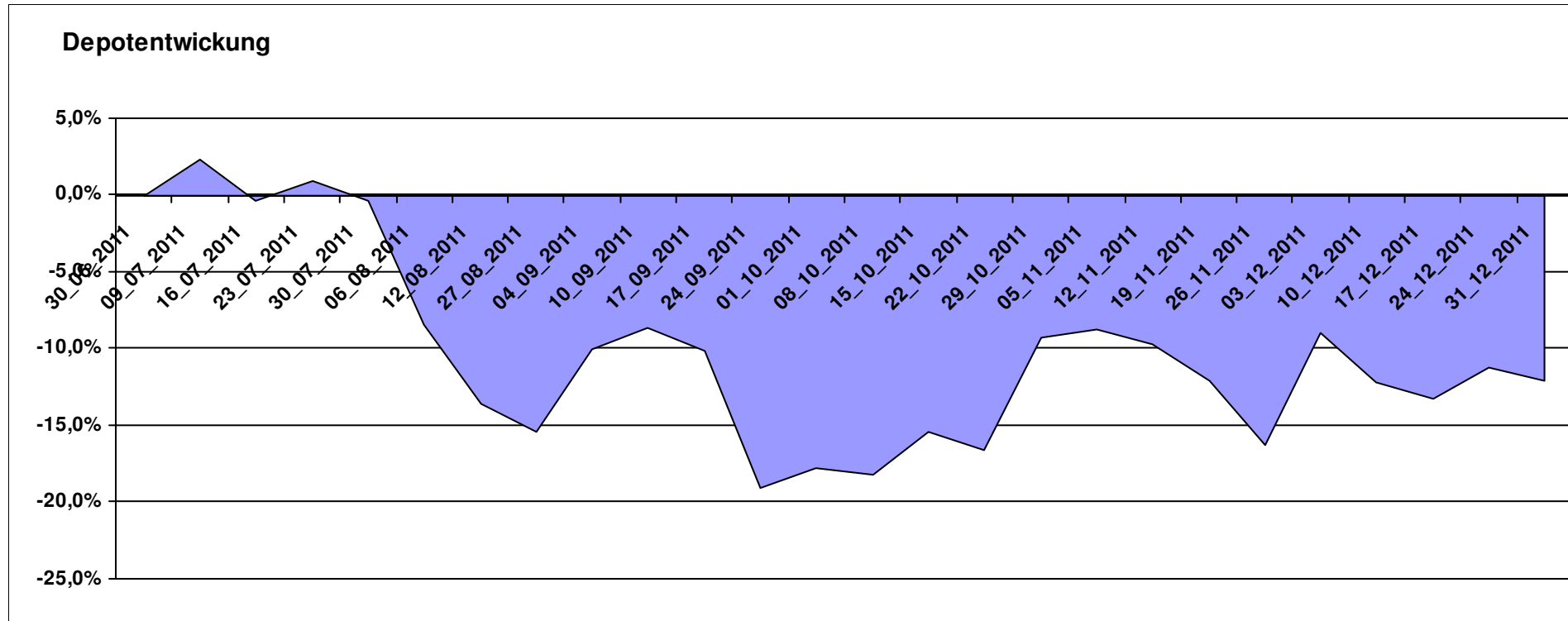


Aktuelle Depotübersicht

Letzter festgestellter Kurs vom: 31.12.2011

Bericht erstellt am: 31.12.2011 07:52:39

[BM] BRIC		Benchmark									Portfolio
WKN	Wertpapier Name	Stück	Bestand Einstandspreis	MW	letzter Kurs	Aktuell Depotwert	Div.	Gewinn/Verlust Kurs	Summe	v.H	
DE000A0C4CJ1	DAXglobal BRIC Index (Perf)	18,825	10.000,00	531,22	466,90	8.789,20	0,00	-1210,80	-1210,80	-12,11%	100,00%
Aktuelle Depotperformance			10.000,00			8.789,20	0,00	-1.210,80	-1.210,80	-12,11%	



Aktuelle Depotübersicht

Letzter festgestellter Kurs vom: 31.12.2011

Bericht erstellt am: 31.12.2011 07:52:39

[BM] DEKA Fonds		Benchmark									
WKN	Wertpapier Name	Stück	Bestand Einstandspreis	MW	letzte r Kurs	Aktuell Depotwert	Div.	Gewinn/Verlust Kurs	Summe	v.H	Portfolio
DE0005896872	Deka-Euroland Balance CF	38,588	2.000,00	51,83	53,94	2.081,42	0,00	81,42	81,42	4,07%	22,55%
DE000DK2CDS0	Deka-DividendenStrategie CF	19,194	2.000,00	104,20	99,76	1.914,78	0,00	-85,22	-85,22	-4,26%	20,75%
LU0349172485	DekaLux-GlobalResources CF	22,732	2.000,00	87,98	81,48	1.852,24	0,00	-147,76	-147,76	-7,39%	20,07%
LU0350482435	DekaLuxTeam-EM	19,641	2.000,00	101,83	92,85	1.823,63	0,00	-176,37	-176,37	-8,82%	19,76%
DE0008474503	DekaFonds CF	27,067	2.000,00	73,89	57,52	1.556,91	0,00	-443,09	-443,09	-22,15%	16,87%

Aktuelle Depotperformance

10.000,00

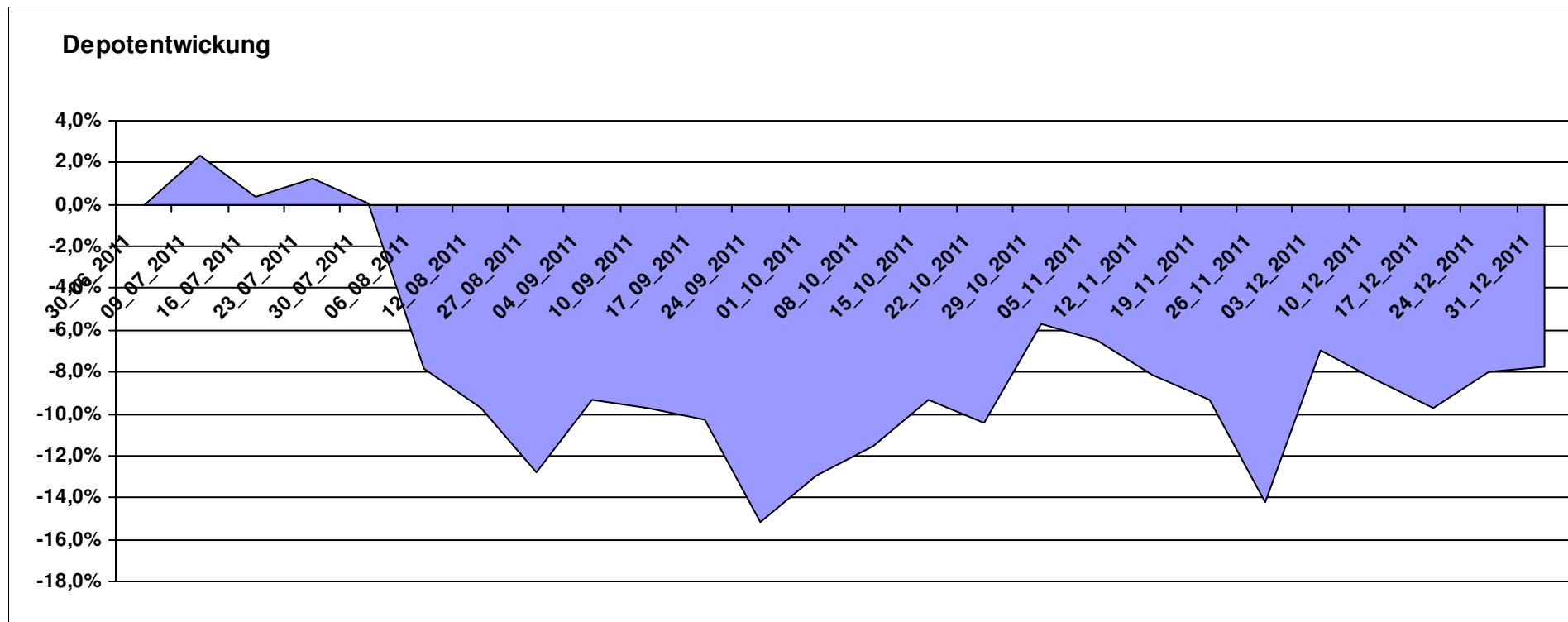
9.228,98

0,00

-771,03

-771,03

-7,71%



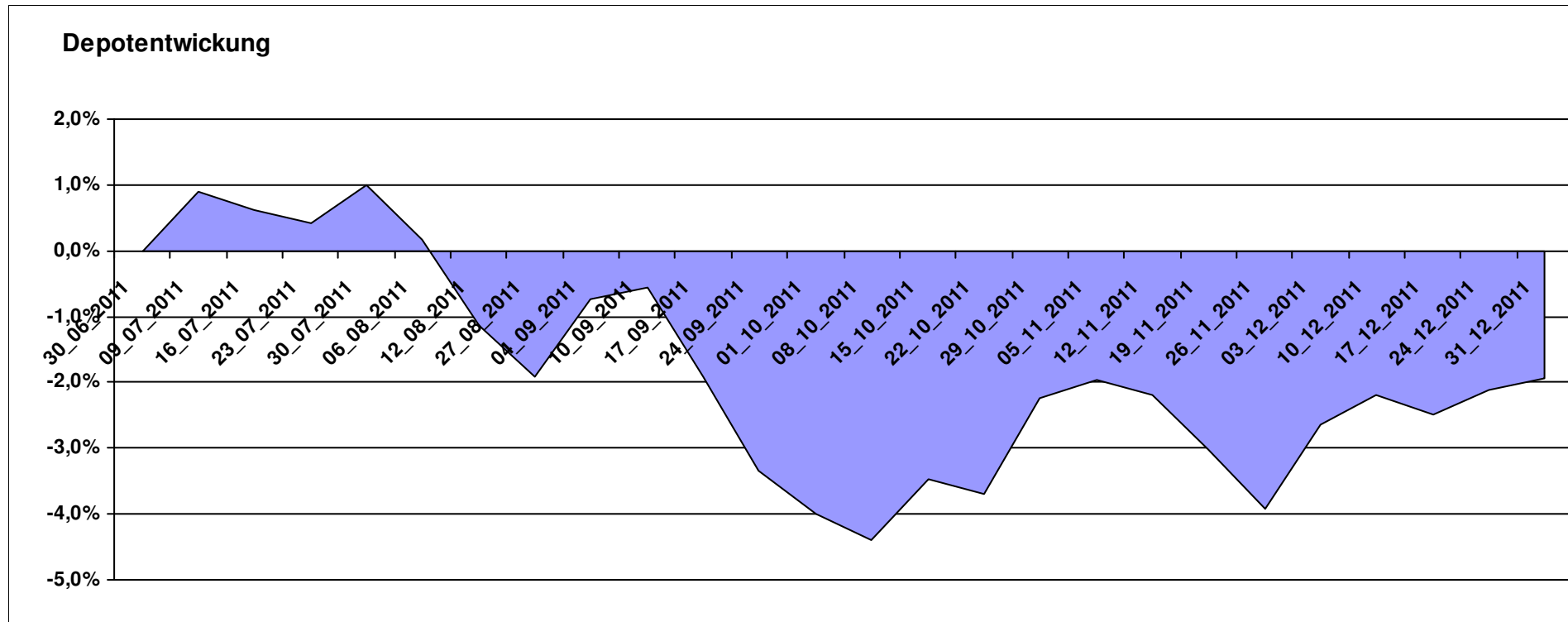
Aktuelle Depotübersicht

Letzter festgestellter Kurs vom: 31.12.2011

Bericht erstellt am: 31.12.2011 07:52:40

[BM] Der Konservative		Benchmark									
WKN	Wertpapier Name	Stück	Bestand Einstandspreis	MW	letzte Kurs	Aktuell Depotwert	Div.	Gewinn/Verlust Kurs	Summe	v.H	Portfolio
3B00B1VMCY93	M&G OPTIMAL INCOME FUND	140,848	2.000,00	14,20	14,59	2.054,97	0,00	54,97	54,97	2,75%	20,95%
DE0009807016	Hausinvest	48,438	2.000,00	41,29	41,85	2.027,13	0,00	27,13	27,13	1,36%	20,67%
LU0592698954	Carmignac Emerging Patrimoine A	20,022	2.000,00	99,89	98,04	1.962,96	0,00	-37,04	-37,04	-1,85%	20,02%
LU0136412771	Ethna-AKTIV-E A	18,086	2.000,00	110,58	107,64	1.946,83	0,00	-53,17	-53,17	-2,66%	19,85%
LU0185172052	LuxTopic - Cosmopolitan	13,773	2.000,00	145,21	131,81	1.815,44	0,00	-184,56	-184,56	-9,23%	18,51%

Aktuelle Depotperformance 10.000,00 9.807,33 0,00 -192,68 -192,68 -1,93%

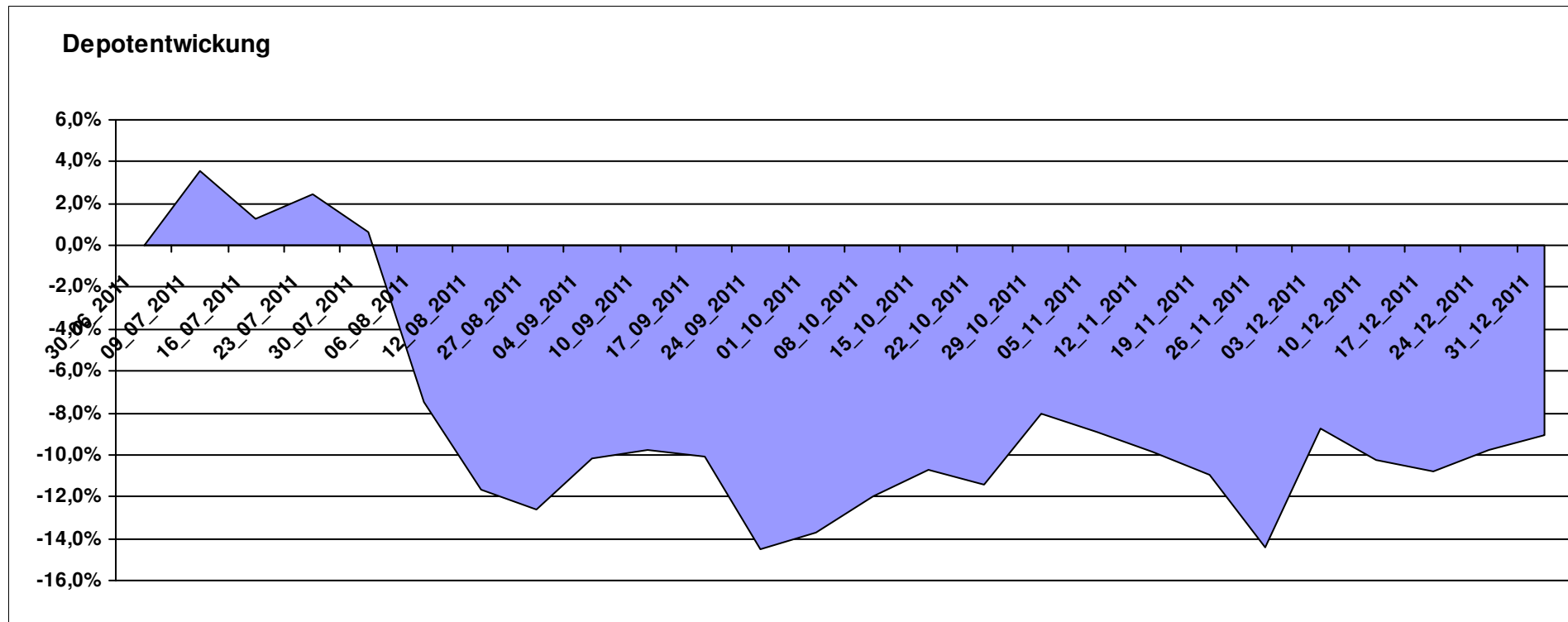


Aktuelle Depotübersicht

Letzter festgestellter Kurs vom: 31.12.2011

Bericht erstellt am: 31.12.2011 07:52:40

[BM] Die beliebtesten Fonds		Benchmark									
WKN	Wertpapier Name	Stück	Bestand Einstandspreis	MW	letztter Kurs	Aktuell Depotwert	Div.	Gewinn/Verlust Kurs	Summe	v.H	Portfolio
GB0030932676	M&G Global Basic	167,154	4.000,00	23,93	23,00	3.844,55	0,00	-155,45	-155,45	-3,89%	42,28%
DE0005561674	ETF Dachfonds	301,659	4.000,00	13,26	12,22	3.686,27	0,00	-313,73	-313,73	-7,84%	40,54%
DE0008490962	DWS Deutschland	16,920	2.000,00	118,20	92,35	1.562,61	0,00	-437,39	-437,39	-21,87%	17,18%
Aktuelle Depotperformance		10.000,00		9.093,43		0,00	-906,57	-906,57	-9,07%		



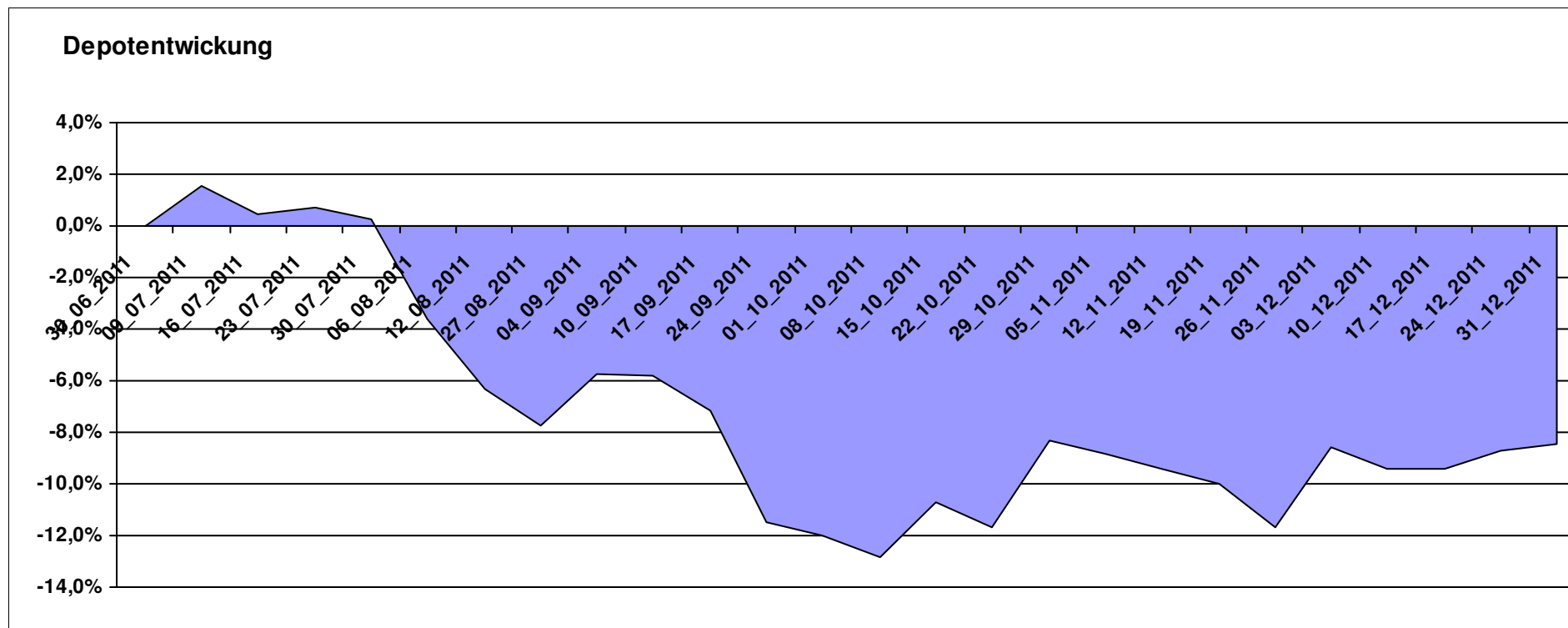
Aktuelle Depotübersicht

Letzter festgestellter Kurs vom: 31.12.2011

Bericht erstellt am: 31.12.2011 07:52:40

[BM] DJE Fonds		Benchmark									
WKN	Wertpapier Name	Stück	Bestand Einstandspreis	MW	letzte Kurs	Aktuell Depotwert	Div.	Gewinn/Verlust Kurs	Summe	v.H	Portfolio
LU0159549574	DJE - Renten Global P (EUR)	14,385	2.000,00	139,03	138,11	1.986,77	0,00	-13,23	-13,23	-0,66%	21,70%
LU0159550150	DJE - Dividende & Substanz P (EUR)	8,351	2.000,00	239,48	220,57	1.842,07	0,00	-157,93	-157,93	-7,90%	20,12%
LU0350835707	DJE - AGRAR & ERNAEHRUNG P	16,919	2.000,00	118,21	108,15	1.829,79	0,00	-170,21	-170,21	-8,51%	19,99%
LU0185172052	LuxTopic - Cosmopolitan	13,773	2.000,00	145,21	131,81	1.815,44	0,00	-184,56	-184,56	-9,23%	19,83%
LU0188847478	LuxTopic - PACIFIC	97,656	2.000,00	20,48	17,22	1.681,64	0,00	-318,36	-318,36	-15,92%	18,37%

Aktuelle Depotperformance 10.000,00 9.155,71 0,00 -844,29 -844,29 -8,44%



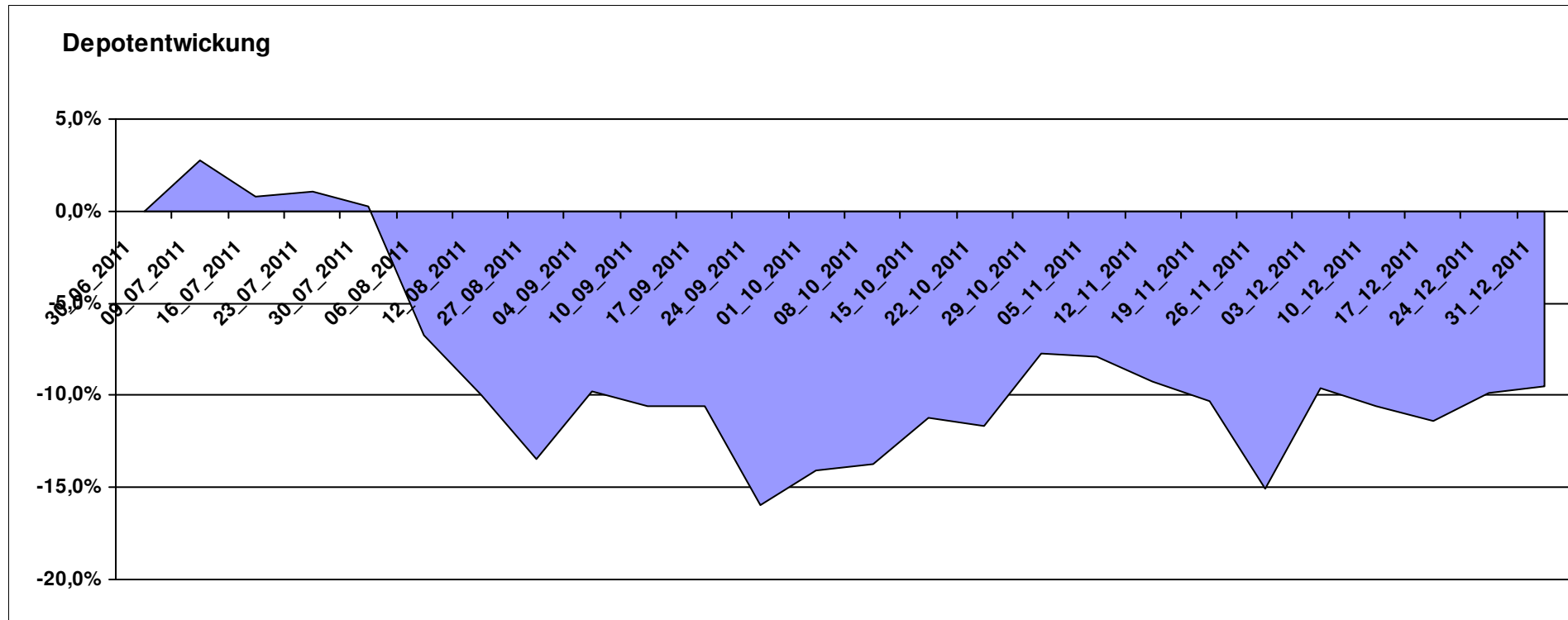
Aktuelle Depotübersicht

Letzter festgestellter Kurs vom: 31.12.2011

Bericht erstellt am: 31.12.2011 07:52:40

[BM] DWS Fonds		Benchmark									
WKN	Wertpapier Name	Stück	Bestand Einstandspreis	MW	letztter Kurs	Aktuell Depotwert	Div.	Gewinn/Verlust Kurs	Summe	v.H	Portfolio
DE0009848119	DWS Top Dividende	25,119	2.000,00	79,62	81,18	2.039,19	0,00	39,19	39,19	1,96%	22,53%
DE0008490913	DWS High Income Bond Fund	78,678	2.000,00	25,42	23,81	1.873,33	0,00	-126,67	-126,67	-6,33%	20,69%
DE0009769760	DWS Top 50 Asien	19,728	2.000,00	101,38	94,77	1.869,60	0,00	-130,40	-130,40	-6,52%	20,65%
DE0009773010	DWS Emerging Markets	22,429	2.000,00	89,17	77,13	1.729,95	0,00	-270,05	-270,05	-13,50%	19,11%
DE0009769869	DWS Aktien Strategie Deutschland	10,848	2.000,00	184,37	141,98	1.540,16	0,00	-459,84	-459,84	-22,99%	17,01%

Aktuelle Depotperformance 10.000,00 9.052,23 0,00 -947,77 -947,77 -9,48%

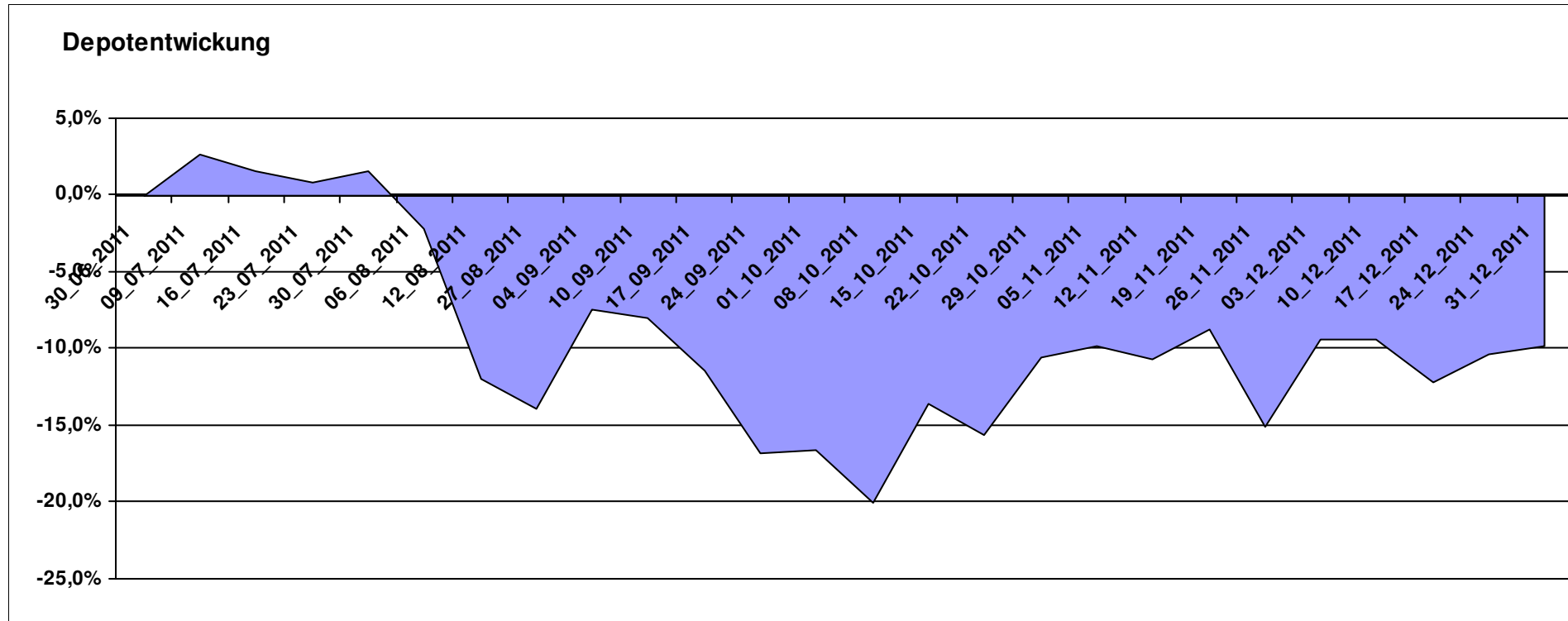


Aktuelle Depotübersicht

Letzter festgestellter Kurs vom: 31.12.2011

Bericht erstellt am: 31.12.2011 07:52:40

[BM] Emerging Market		Benchmark									Portfolio
WKN	Wertpapier Name	Stück	Bestand Einstandspreis	MW	letzte r Kurs	Aktuell Depotwert	Div.	Gewinn/Verlust Kurs	Summe	v.H	
LU0292107645	db x-trackers Emerging Markets	337,434	10.000,00	29,64	26,71	9.012,87	0,00	-987,13	-987,13	-9,87%	100,00%
Aktuelle Depotperformance			10.000,00			9.012,87	0,00	-987,13	-987,13	-9,87%	



Aktuelle Depotübersicht

Letzter festgestellter Kurs vom: 31.12.2011

Bericht erstellt am: 31.12.2011 07:52:40

[BM] ETF		Benchmark									
WKN	Wertpapier Name	Stück	Bestand Einstandspreis	MW	letztter Kurs	Aktuell Depotwert	Div.	Gewinn/Verlust Kurs	Summe	v.H	Portfolio
LU0274208692	db x-trackers MSCI World TRN	88,809	2.000,00	22,52	22,56	2.003,53	0,00	3,53	3,53	0,18%	21,65%
LU0392495023	ComStage ETF MSCI Pacific	69,657	2.000,00	28,71	27,83	1.938,56	0,00	-61,44	-61,44	-3,07%	20,95%
FR0010174292	Lyxor ETF EuroMTS Inflation Linked	16,796	2.000,00	119,07	112,25	1.885,39	0,00	-114,61	-114,61	-5,73%	20,37%
LU0292107645	db x-trackers Emerging Markets	67,487	2.000,00	29,64	26,71	1.802,57	0,00	-197,43	-197,43	-9,87%	19,48%
DE0005933923	iShares MDAX (DE)	19,851	2.000,00	100,75	81,81	1.624,02	0,00	-375,98	-375,98	-18,80%	17,55%

Aktuelle Depotperformance

10.000,00

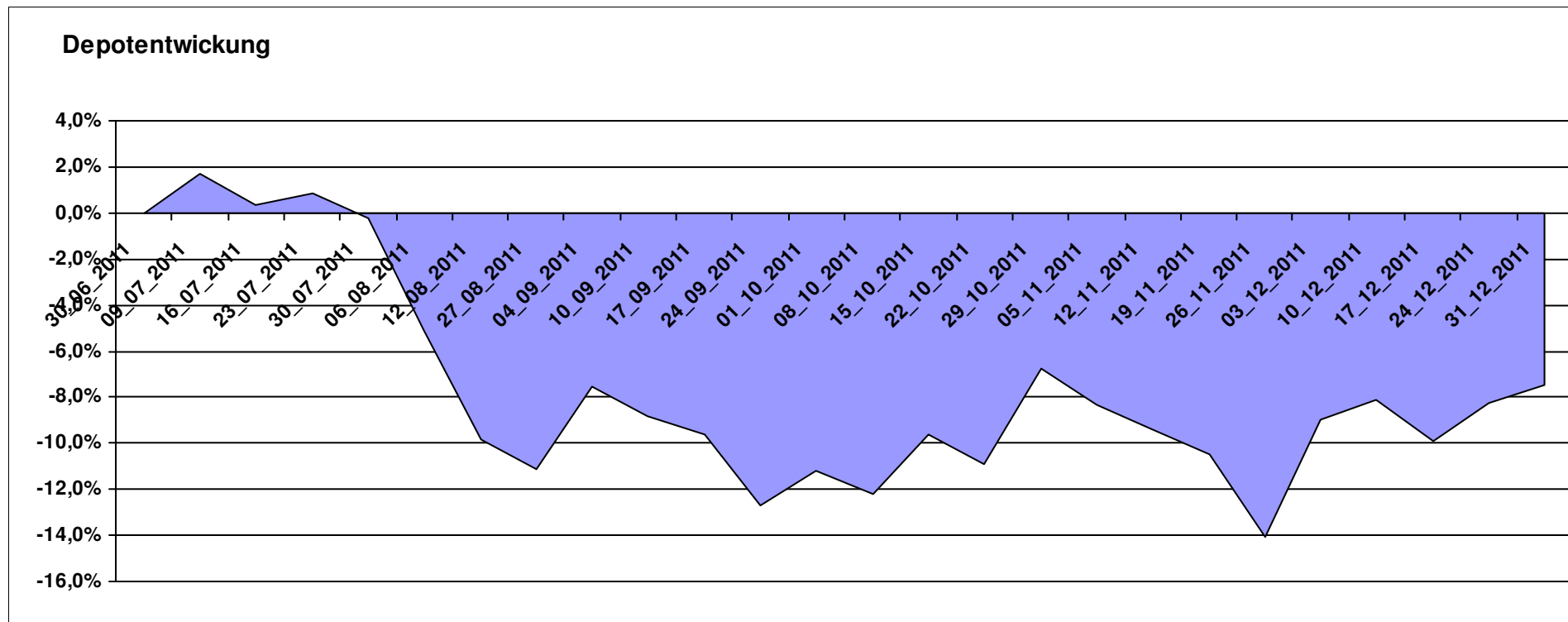
9.254,07

0,00

-745,94

-745,94

-7,46%



Aktuelle Depotübersicht

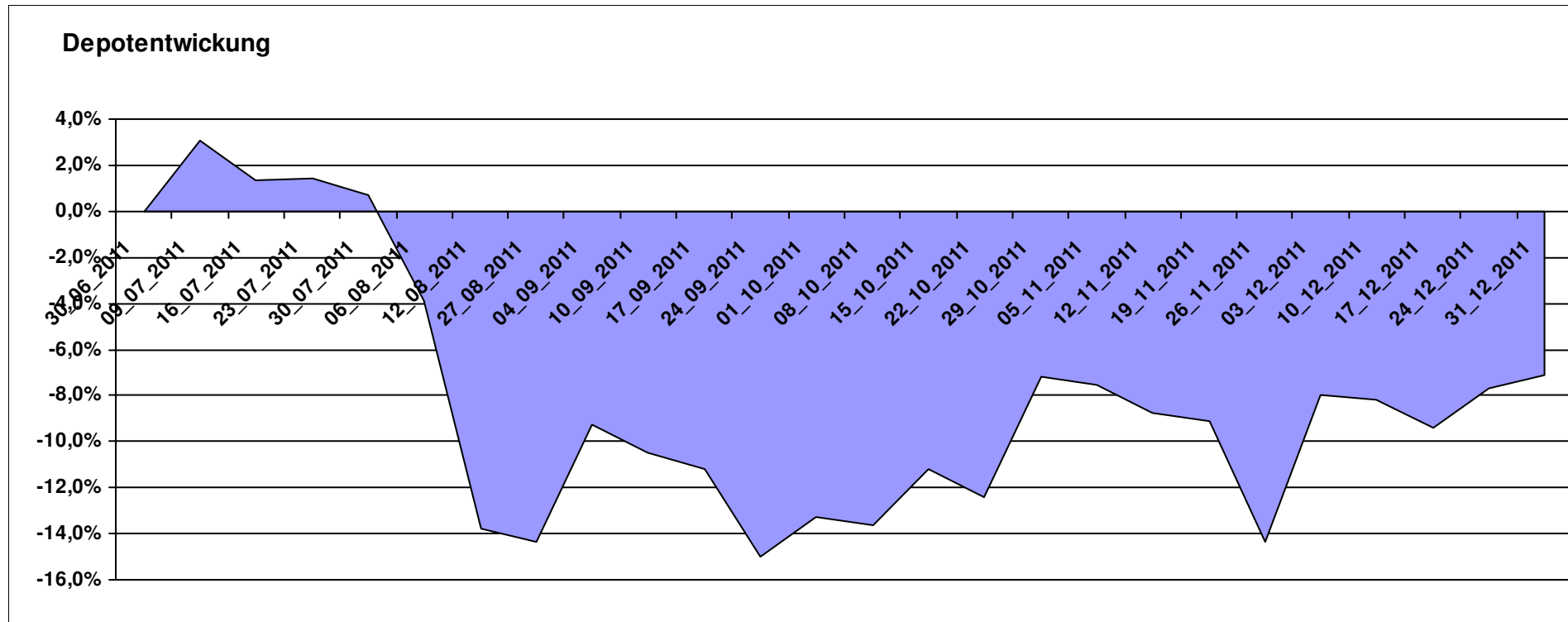
Letzter festgestellter Kurs vom: 31.12.2011

Bericht erstellt am: 31.12.2011 07:52:40

[BM] ETF Portfolio Global		Benchmark									
WKN	Wertpapier Name	Stück	Bestand Einstandspreis	MW	letztter Kurs	Aktuell Depotwert	Div.	Gewinn/Verlust Kurs	Summe	v.H	Portfolio
JE000A0MKQK7	ETF Portfolio Global	962,464	10.000,00	10,39	9,65	9.287,78	0,00	-712,22	-712,22	-7,12%	100,00%

Aktuelle Depotperformance

10.000,00 9.287,78 0,00 -712,22 -712,22 -7,12%



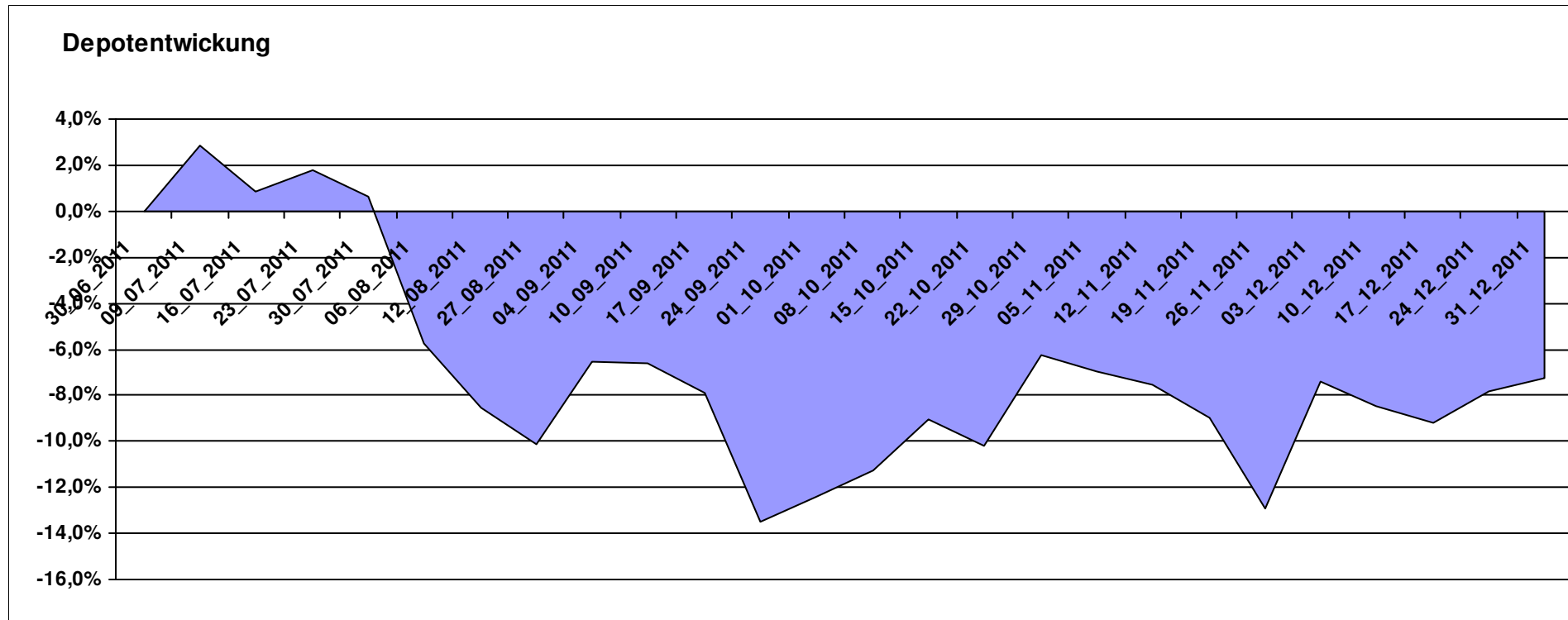
Aktuelle Depotübersicht

Letzter festgestellter Kurs vom: 31.12.2011

Bericht erstellt am: 31.12.2011 07:52:40

[BM] Freier Vermittler		Benchmark									
WKN	Wertpapier Name	Stück	Bestand Einstandspreis	MW	letzte Kurs	Aktuell Depotwert	Div.	Gewinn/Verlust Kurs	Summe	v.H	Portfolio
LU0136412771	Ethna-AKTIV-E A	18,086	2.000,00	110,58	107,64	1.946,83	0,00	-53,17	-53,17	-2,66%	21,00%
LU0132412106	Aberdeen - Emerging Market EQ FUND A2	45,350	2.000,00	44,10	42,90	1.945,50	0,00	-54,50	-54,50	-2,72%	20,98%
GB0030932676	M&G Global Basic	83,577	2.000,00	23,93	23,00	1.922,27	0,00	-77,73	-77,73	-3,89%	20,73%
LU0011963245	Aberdeen Global - Asia Pacific Equity Fund A2	42,169	2.000,00	47,43	45,09	1.901,42	0,00	-98,58	-98,58	-4,93%	20,51%
LU0124167924	FPM Funds Stockpicker Germany All Cap	8,238	2.000,00	242,78	188,88	1.555,98	0,00	-444,02	-444,02	-22,20%	16,78%

Aktuelle Depotperformance 10.000,00 9.272,00 0,00 -728,00 -728,00 -7,28%



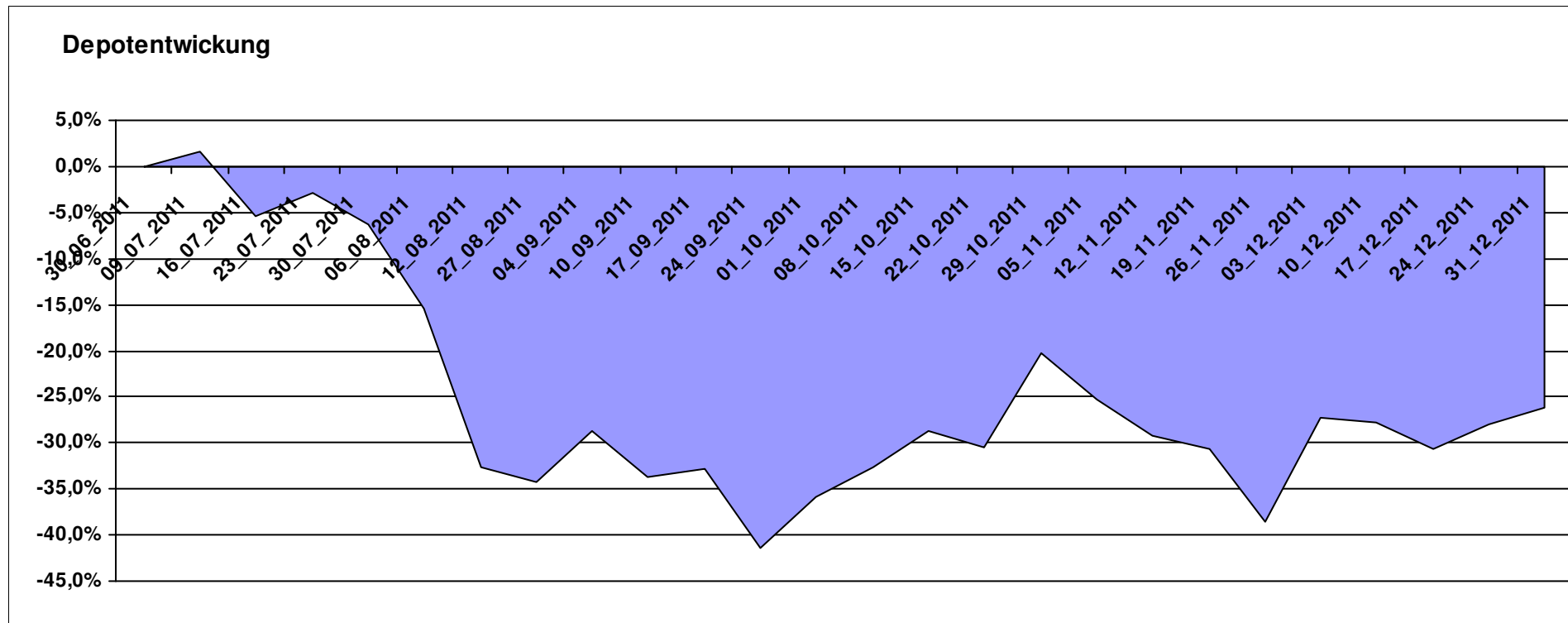
Aktuelle Depotübersicht

Letzter festgestellter Kurs vom: 31.12.2011

Bericht erstellt am: 31.12.2011 07:52:40

[BM] Long and Even Longer		Benchmark									
WKN	Wertpapier Name	Stück	Bestand Einstandspreis	MW	letztter Kurs	Aktuell Depotwert	Div.	Gewinn/Verlust Kurs	Summe	v.H	Portfolio
LU0411078552	db x-trackers S&P 500 2x Leveraged Daily	180,343	2.000,00	11,09	10,96	1.976,56	0,00	-23,44	-23,44	-1,17%	26,79%
LU0488316646	ComStage ETF FTSE 100 Leveraged	53,678	2.000,00	37,26	34,86	1.871,22	0,00	-128,78	-128,78	-6,44%	25,36%
DE000A0X9AB6	ETFX Dow Jones EURO STOXX 50 Leveraged (2x)	17,316	2.000,00	115,50	69,56	1.204,50	0,00	-795,50	-795,50	-39,77%	16,32%
LU0419741094	ComStage ETF CAC 40 Leveraged	205,508	2.000,00	9,73	5,74	1.179,61	0,00	-820,39	-820,39	-41,02%	15,99%
DE000A0X8994	ETFX DAX 2x Long	12,231	2.000,00	163,52	93,74	1.146,53	0,00	-853,47	-853,47	-42,67%	15,54%

Aktuelle Depotperformance 10.000,00 7.378,42 0,00 -2.621,58 -2.621,58 -26,22%



Aktuelle Depotübersicht

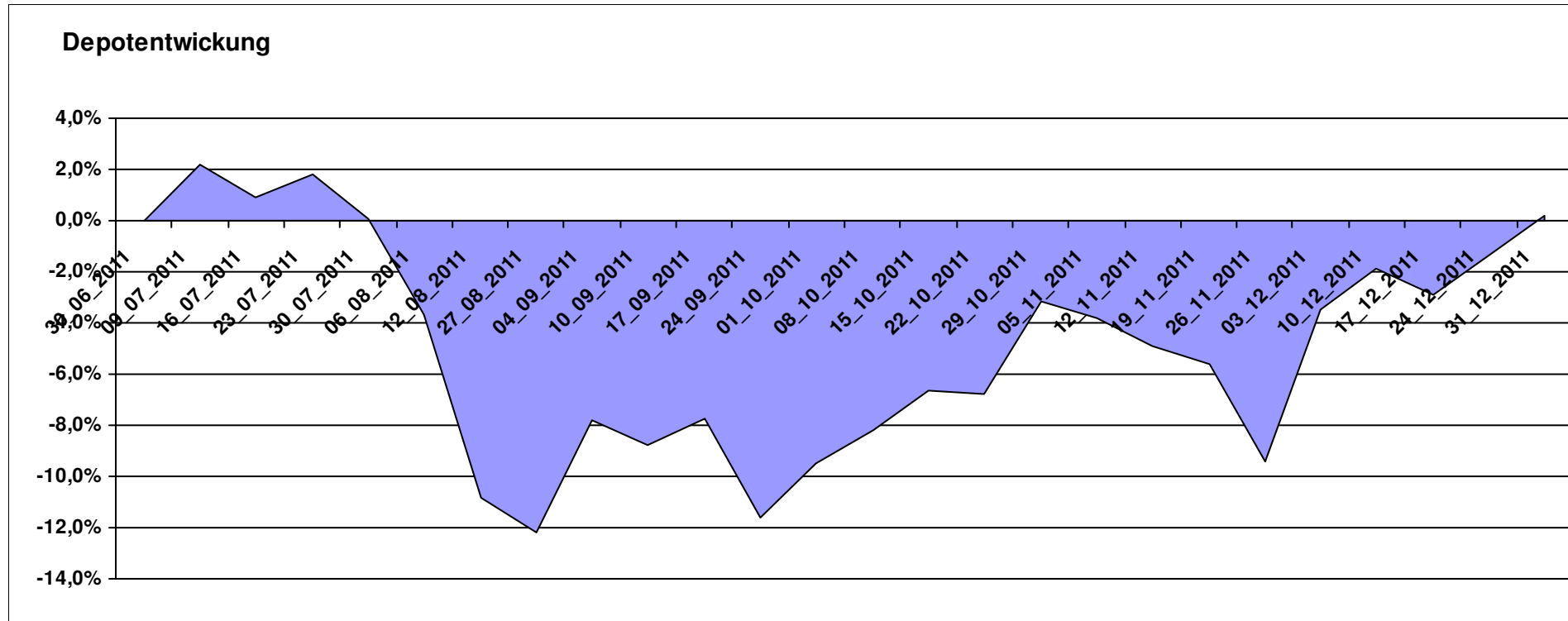
Letzter festgestellter Kurs vom: 31.12.2011

Bericht erstellt am: 31.12.2011 07:52:40

[BM] MSCI World		Benchmark									
WKN	Wertpapier Name	Stück	Bestand Einstandspreis	MW	letzter Kurs	Aktuell Depotwert	Div.	Gewinn/Verlust Kurs	Summe	v.H	Portfolio
LU0274208692	db x-trackers MSCI World TRN	444,044	10.000,00	22,52	22,56	10.017,63	0,00	17,63	17,63	0,18%	100,00%

Aktuelle Depotperformance

10.000,00 10.017,63 0,00 17,63 17,63 0,18%



Aktuelle Depotübersicht

Letzter festgestellter Kurs vom: 31.12.2011

Bericht erstellt am: 31.12.2011 07:52:40

[BM] Oldies		Benchmark									
WKN	Wertpapier Name	Stück	Bestand Einstandspreis	MW	letzte Kurs	Aktuell Depotwert	Div.	Gewinn/Verlust Kurs	Summe	v.H	Portfolio
DE0008475047	Allianz PIMCO Euro Rentenfonds A (EUR)	39,223	2.000,00	50,99	51,90	2.035,69	0,00	35,69	35,69	1,78%	21,66%
GB0032139684	M&G Recovery Fund A	97,966	2.000,00	20,42	20,40	1.998,50	0,00	-1,50	-1,50	-0,07%	21,27%
IE0004868828	Baring ASEAN Frontiers	16,361	2.000,00	122,24	117,44	1.921,47	0,00	-78,53	-78,53	-3,93%	20,45%
LU0114760746	Templeton Growth (Euro) Fund Class A (acc)	206,825	2.000,00	9,67	9,29	1.921,41	0,00	-78,59	-78,59	-3,93%	20,45%
DE0008471012	Fondak A	17,457	2.000,00	114,57	87,10	1.520,47	0,00	-479,53	-479,53	-23,98%	16,18%

Aktuelle Depotperformance

10.000,00

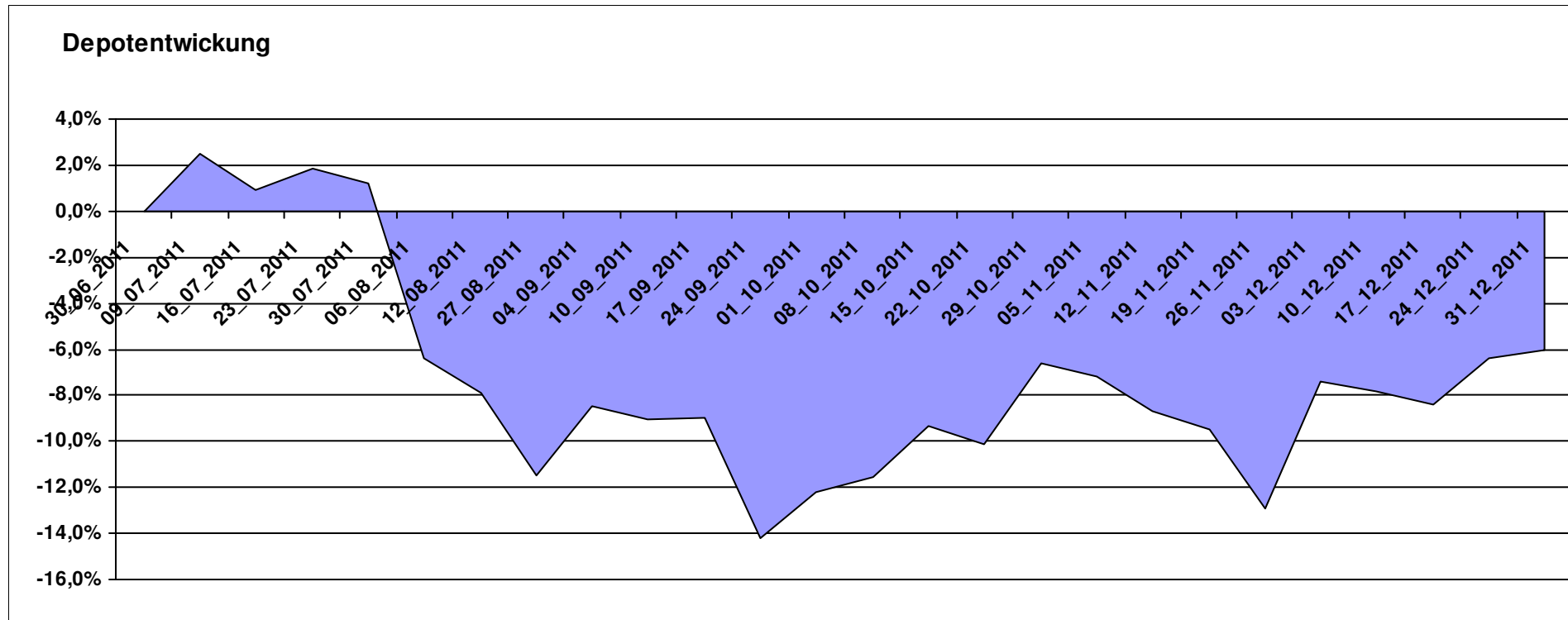
9.397,54

0,00

-602,47

-602,47

-6,02%



Aktuelle Depotübersicht

Letzter festgestellter Kurs vom: 31.12.2011

Bericht erstellt am: 31.12.2011 07:52:40

[BM] PIIGS Index		Benchmark									
WKN	Wertpapier Name	Stück	Bestand Einstandspreis	MW	letztter Kurs	Aktuell Depotwert	Div.	Gewinn/Verlust Kurs	Summe	v.H	Portfolio
DE000CB78YX7	MSCI Irland (open End Zerti CoBa)	84,140	2.000,00	23,77	25,54	2.148,93	0,00	148,93	148,93	7,45%	27,92%
ES0SI0000005	IBEX 35	0,193	2.000,00	0,00	8566,30	1.653,74	0,00	-346,26	-346,26	-17,31%	21,49%
PTING0200002	PSI 20	0,273	2.000,00	7323,78	5494,27	1.500,39	0,00	-499,61	-499,61	-24,98%	19,49%
IT0003465736	FTSE MIB	0,099	2.000,00	0,00	15089,74	1.495,00	0,00	-505,00	-505,00	-25,25%	19,42%
CH0021605842	FTSE Athex 20 (open End Zerti UBS)	349,650	2.000,00	5,72	2,57	898,60	0,00	-1101,40	-1101,40	-55,07%	11,68%

Aktuelle Depotperformance

10.000,00

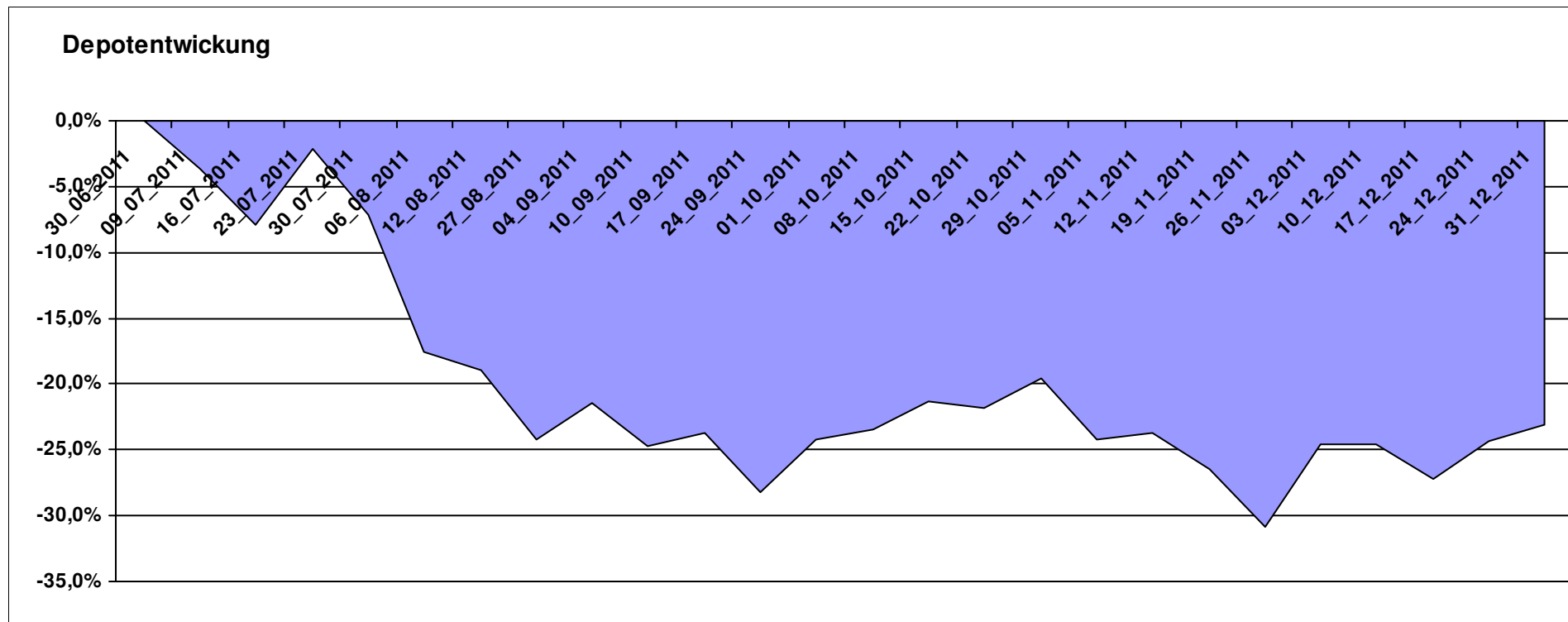
7.696,66

0,00

-2.303,34

-2.303,34

-23,03%



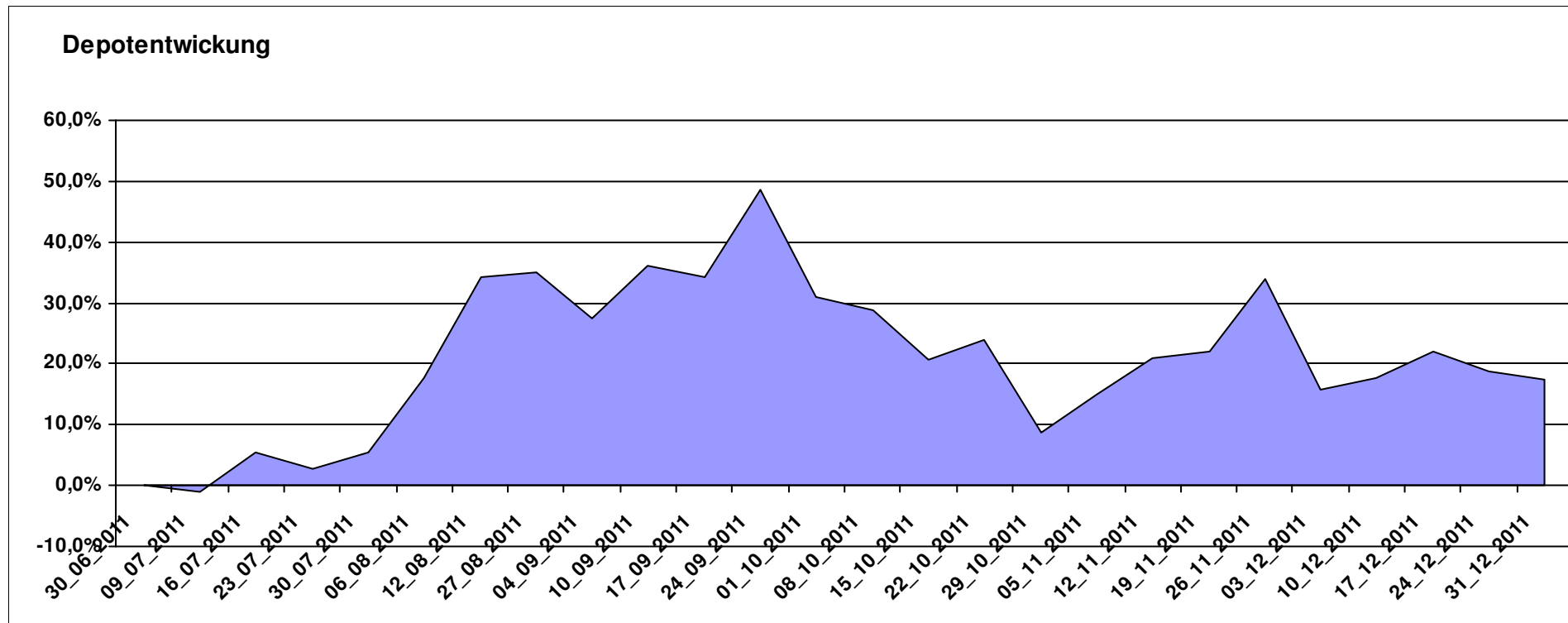
Aktuelle Depotübersicht

Letzter festgestellter Kurs vom: 31.12.2011

Bericht erstellt am: 31.12.2011 07:52:40

[BM] Short an Rather Short		Benchmark									
WKN	Wertpapier Name	Stück	Bestand Einstandspreis	MW	Aktuell letzter Kurs	Depotwert	Div.	Gewinn/Verlust Kurs	Summe	v.H	Portfolio
DE000A0X9AA8	ETFX DAX 2x Short	54,645	2.000,00	36,60	46,89	2.562,30	0,00	562,30	562,30	28,11%	21,85%
DE000A0X9AC4	ETFX Dow Jones EURO STOXX 50 Double Short (2x)	43,488	2.000,00	45,99	55,83	2.427,92	0,00	427,92	427,92	21,40%	20,70%
LU0419740955	ComStage ETF CAC 40 Short	38,304	2.000,00	52,21	61,43	2.352,99	0,00	352,99	352,99	17,65%	20,06%
LU0322251520	db x-trackers S&P 500 Short	68,864	2.000,00	29,04	32,08	2.209,16	0,00	209,16	209,16	10,46%	18,84%
LU0488316562	ComStage ETF FTSE 100 Short	58,565	2.000,00	34,15	37,15	2.175,70	0,00	175,70	175,70	8,79%	18,55%

Aktuelle Depotperformance 10.000,00 11.728,07 0,00 1.728,06 1.728,06 17,28%



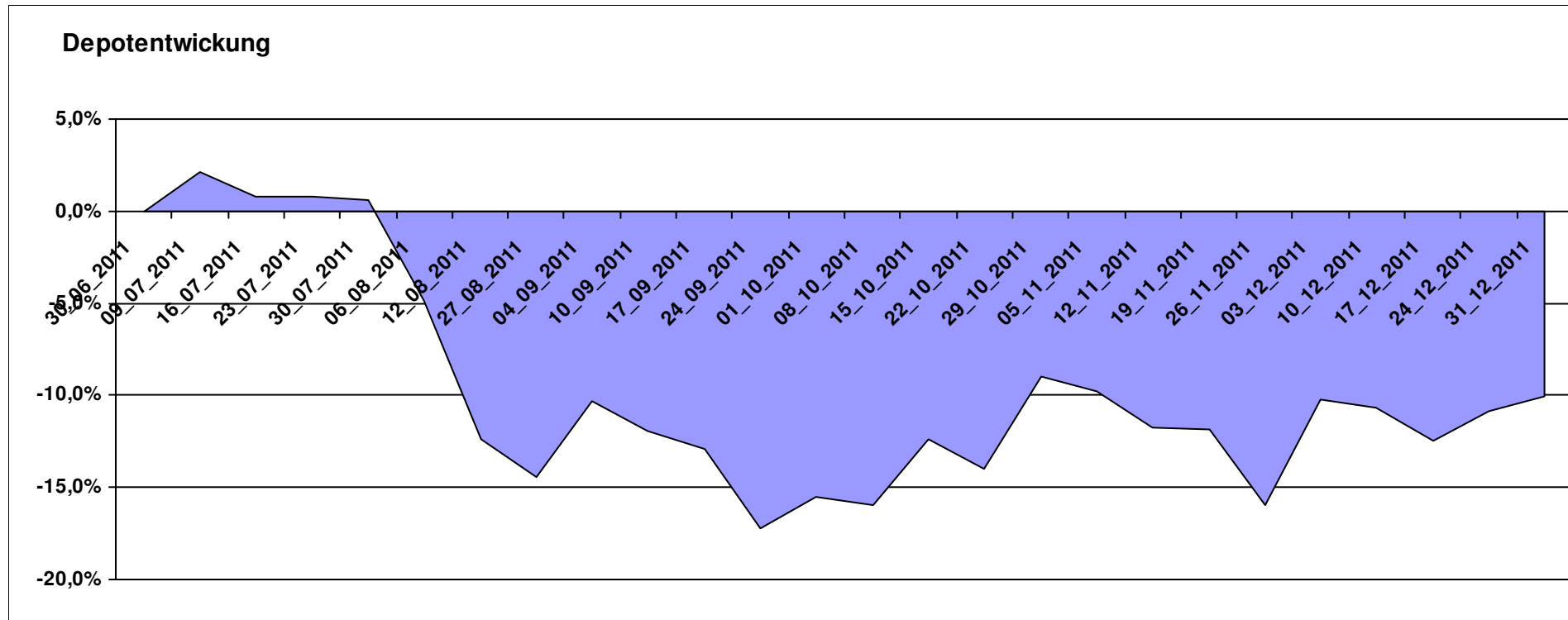
Aktuelle Depotübersicht

Letzter festgestellter Kurs vom: 31.12.2011

Bericht erstellt am: 31.12.2011 07:52:40

[BM] UNI Fonds		Benchmark									
WKN	Wertpapier Name	Stück	Bestand Einstandspreis	MW	Aktuell letzter Kurs	Depotwert	Div.	Gewinn/Verlust Kurs	Summe	v.H	Portfolio
DE0008491051	UniGlobal	18,116	2.000,00	110,40	110,89	2.008,88	0,00	8,88	8,88	0,44%	22,34%
DE0008491044	UniRak	24,628	2.000,00	81,21	76,99	1.896,07	0,00	-103,93	-103,93	-5,20%	21,09%
LU0037079034	UniAsia	47,517	2.000,00	42,09	38,94	1.850,32	0,00	-149,68	-149,68	-7,48%	20,58%
LU0115904467	UniEM Global	26,417	2.000,00	75,71	64,97	1.716,29	0,00	-283,71	-283,71	-14,19%	19,09%
DE0008491002	UniFonds	50,088	2.000,00	39,93	30,34	1.519,66	0,00	-480,34	-480,34	-24,02%	16,90%

Aktuelle Depotperformance 10.000,00 8.991,22 0,00 -1.008,79 -1.008,79 -10,09%



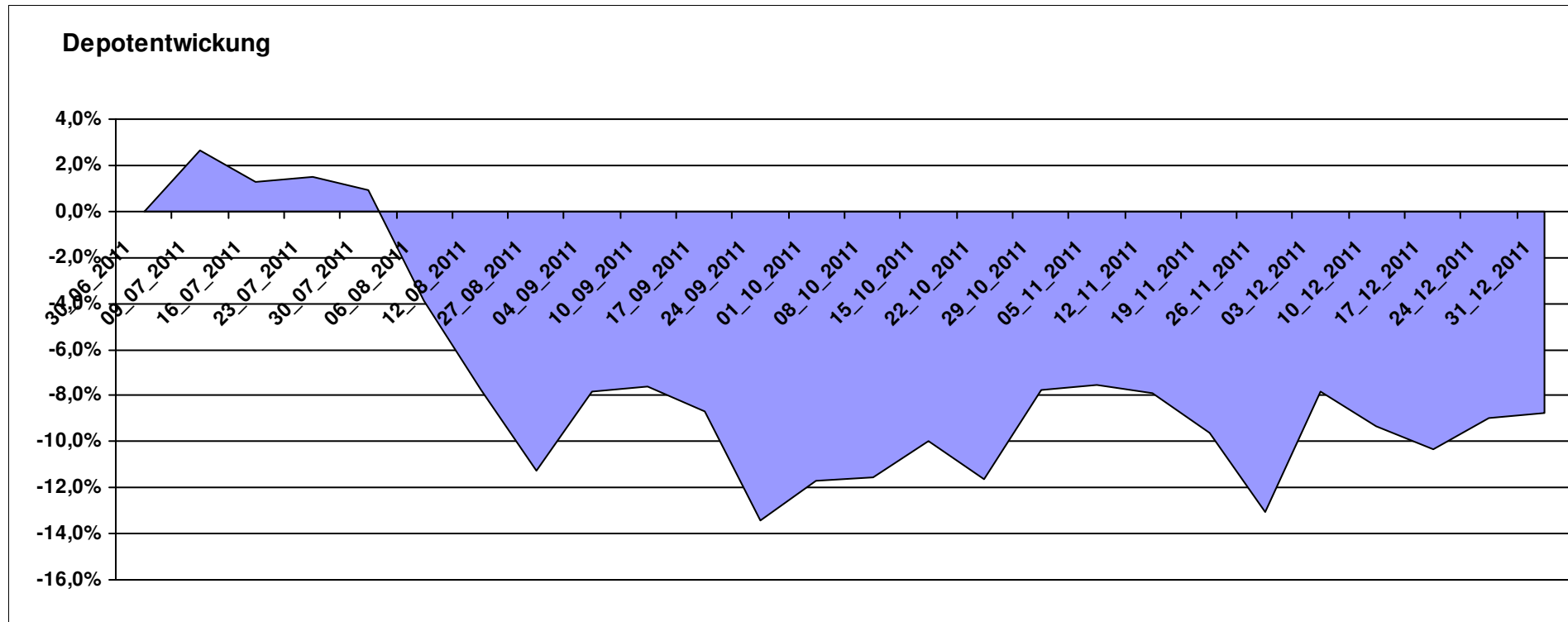
Aktuelle Depotübersicht

Letzter festgestellter Kurs vom: 31.12.2011

Bericht erstellt am: 31.12.2011 07:52:40

Abdurchdiemitte		Teilnehmer									
WKN	Wertpapier Name	Stück	Bestand Einstandspreis	MW	letztter Kurs	Aktuell Depotwert	Div.	Gewinn/Verlust Kurs	Summe	v.H	Portfolio
LU0093745825	Ram Konservativ	12,623	2.000,00	158,44	158,32	1.998,49	0,00	-1,51	-1,51	-0,08%	21,91%
LU0132412106	Aberdeen - Emerging Market EQ FUND A2	45,350	2.000,00	44,10	42,90	1.945,50	0,00	-54,50	-54,50	-2,72%	21,33%
GB0033874107	First State Greater ChinaA	441,308	2.000,00	4,53	4,31	1.902,04	0,00	-97,96	-97,96	-4,90%	20,85%
IE0008369930	First State Indian Sub.	61,127	2.000,00	32,72	28,03	1.713,52	0,00	-286,48	-286,48	-14,32%	18,78%
DE0008490962	DWS Deutschland	16,920	2.000,00	118,20	92,35	1.562,61	0,00	-437,39	-437,39	-21,87%	17,13%

Aktuelle Depotperformance 10.000,00 9.122,16 0,00 -877,85 -877,85 -8,78%



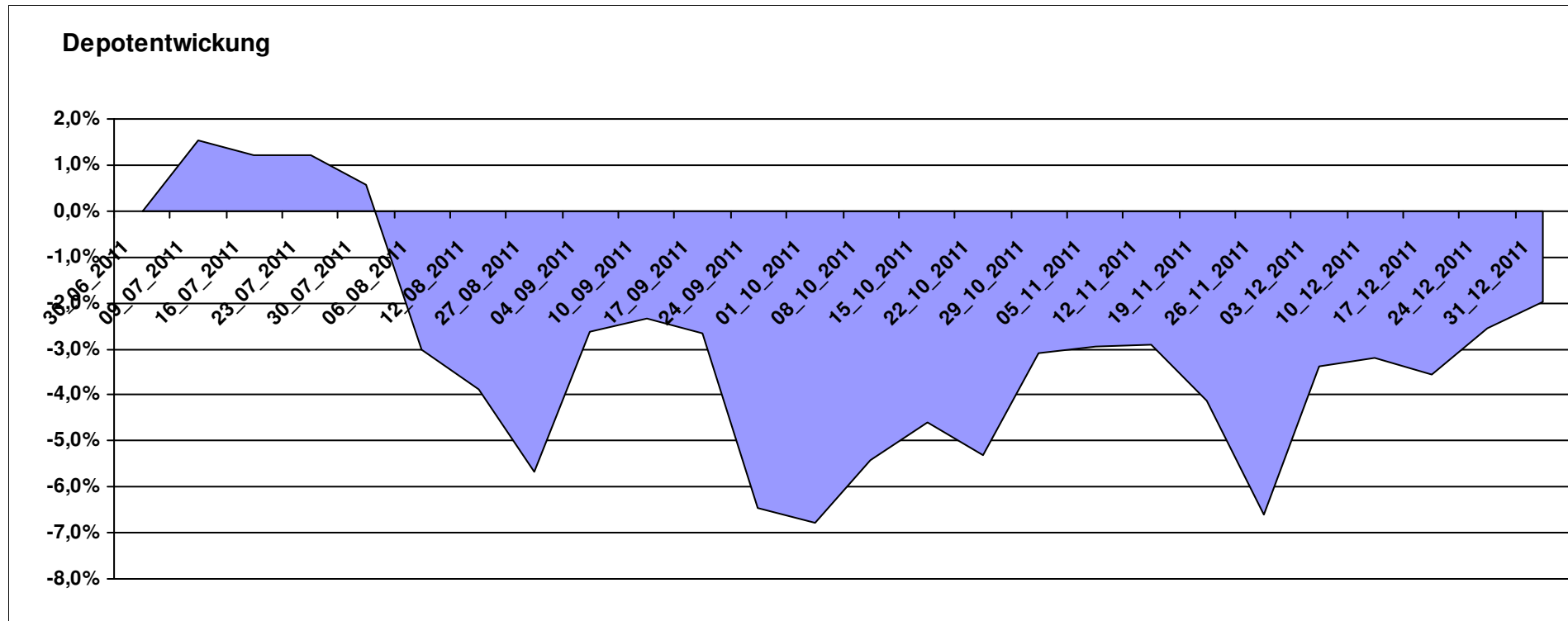
Aktuelle Depotübersicht

Letzter festgestellter Kurs vom: 31.12.2011

Bericht erstellt am: 31.12.2011 07:52:40

André		Teilnehmer									
WKN	Wertpapier Name	Stück	Bestand Einstandspreis	MW	Aktuell letzter Kurs	Depotwert	Div.	Gewinn/Verlust Kurs	Summe	v.H	Portfolio
FR0010135103	Carmignac Patrimoine	0,398	2.000,00	5022,57	5235,82	2.084,92	0,00	84,92	84,92	4,25%	21,27%
DE0009848119	DWS Top Dividende	25,119	2.000,00	79,62	81,18	2.039,19	0,00	39,19	39,19	1,96%	20,80%
DE0009807016	Hausinvest	48,438	2.000,00	41,29	41,85	2.027,13	0,00	27,13	27,13	1,36%	20,68%
DE000A0X7541	Acatis - Gané Value Event Fonds UI A	12,575	2.000,00	159,04	156,71	1.970,70	0,00	-29,30	-29,30	-1,47%	20,11%
LU0172157280	BGF World Mining Fund A2 EUR	35,255	2.000,00	56,73	47,64	1.679,53	0,00	-320,47	-320,47	-16,02%	17,14%

Aktuelle Depotperformance 10.000,00 9.801,47 0,00 -198,54 -198,54 -1,99%



Aktuelle Depotübersicht

Letzter festgestellter Kurs vom: 31.12.2011

Bericht erstellt am: 31.12.2011 07:52:40

Ariantes		Teilnehmer									
WKN	Wertpapier Name	Stück	Bestand Einstandspreis	MW	letzte Kurs	Aktuell Depotwert	Div.	Gewinn/Verlust Kurs	Summe	v.H	Portfolio
FR0010689695	EasyETF EURO STOXX 50 Double Short	105,760	2.000,00	18,91	23,42	2.476,89	0,00	476,89	476,89	23,84%	25,39%
LU0322251520	db x-trackers S&P 500 Short	68,864	2.000,00	29,04	32,08	2.209,16	0,00	209,16	209,16	10,46%	22,65%
LI0034492384	PI Global Value Fund	13,614	2.000,00	146,91	129,84	1.767,61	0,00	-232,39	-232,39	-11,62%	18,12%
DE000A0V9YG7	ETFS Leveraged Agriculture DJ-UBSC	93,240	2.000,00	21,45	18,11	1.688,58	0,00	-311,42	-311,42	-15,57%	17,31%
LU0411075020	db x-trackers SHORTDAX X2 DAILY ETF 1C	45,095	1.995,92	44,26	35,76	1.612,61	0,00	-383,31	-383,31	-19,20%	16,53%
DE000A1DFSA1	ETFS Long CHF Short EUR ISIN	0,000	4,08	0,00	58,54	0,00	0,00	-4,08	-4,08	Abger.	0,00%

Aktuelle Depotperformance

10.000,00

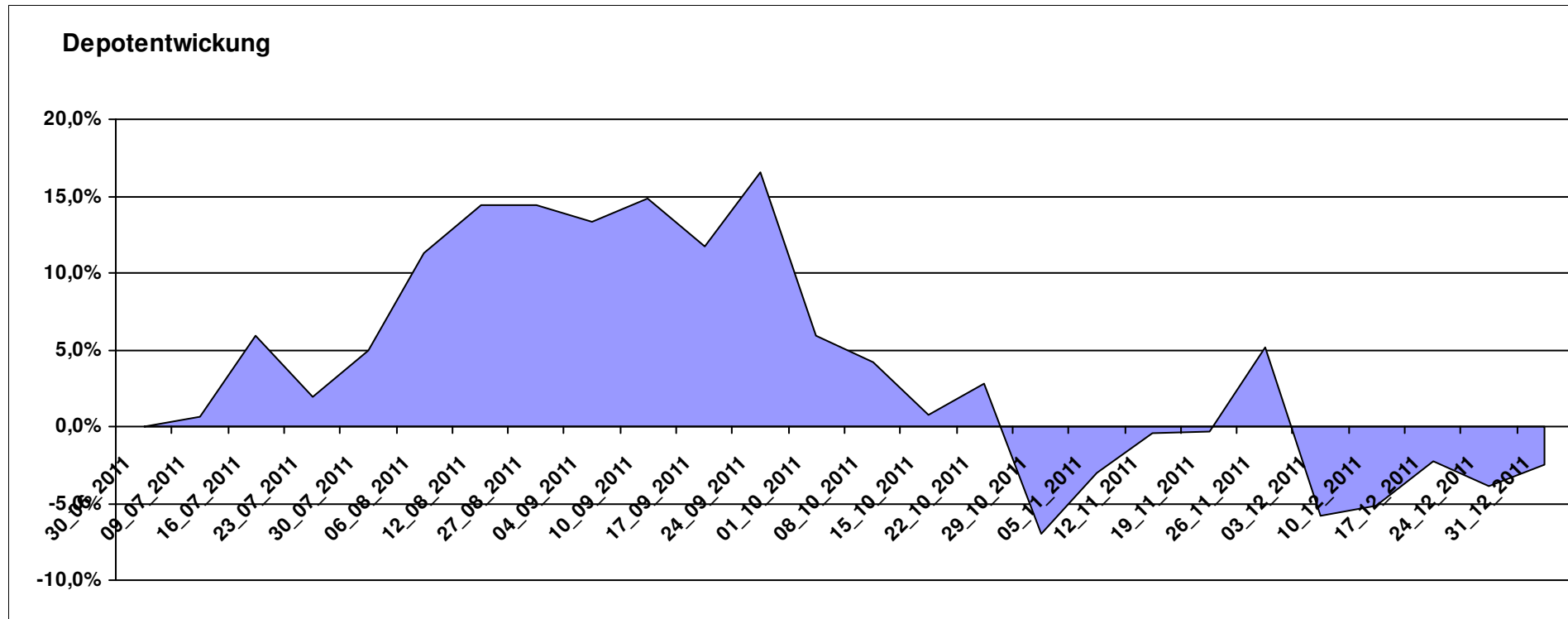
9.754,85

0,00

-245,15

-245,15

-2,45%



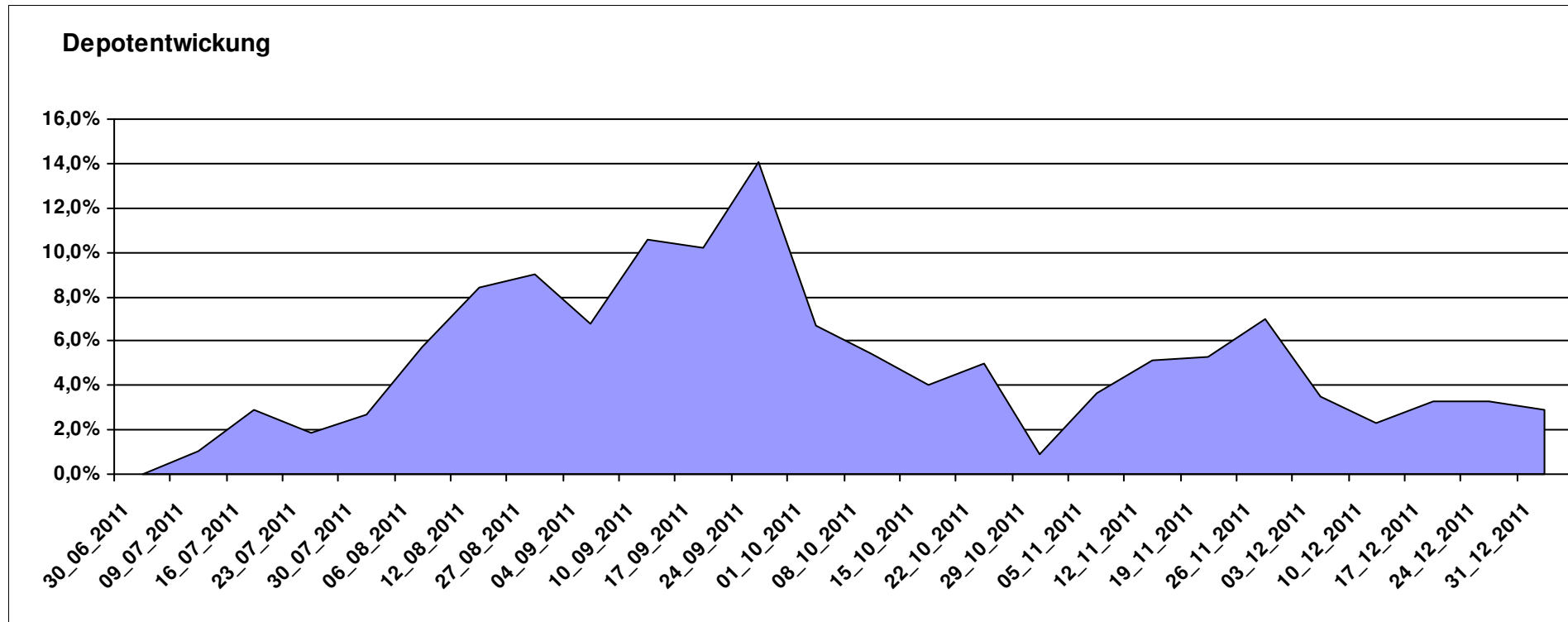
Aktuelle Depotübersicht

Letzter festgestellter Kurs vom: 31.12.2011

Bericht erstellt am: 31.12.2011 07:52:40

Aurum		Teilnehmer									
WKN	Wertpapier Name	Stück	Bestand Einstandspreis	MW	letztter Kurs	Aktuell Depotwert	Div.	Gewinn/Verlust Kurs	Summe	v.H	Portfolio
LU0417510616	db x-trackers ES 50 D. Short Daily ETF	100,481	2.000,00	19,90	24,60	2.471,83	0,00	471,83	471,83	23,59%	24,02%
LU0432616737	Invesco Balanced-Risk Allocation	162,734	2.000,00	12,29	13,32	2.167,62	0,00	167,62	167,62	8,38%	21,06%
DE0007483612	Deka ImmobilienGlobal	35,112	2.000,00	56,96	58,05	2.038,27	0,00	38,27	38,27	1,91%	19,80%
DE0005561674	ETF Dachfonds	150,830	2.000,00	13,26	12,22	1.843,14	0,00	-156,86	-156,86	-7,84%	17,91%
LU0288030280	Lyxor ETF DAXplus Protective Put	48,653	2.000,00	41,11	36,42	1.771,93	0,00	-228,07	-228,07	-11,40%	17,22%

Aktuelle Depotperformance 10.000,00 10.292,79 0,00 292,78 292,78 2,93%



Aktuelle Depotübersicht

Letzter festgestellter Kurs vom: 31.12.2011

Bericht erstellt am: 31.12.2011 07:52:40

Bärenbulle		Teilnehmer									
WKN	Wertpapier Name	Stück	Bestand Einstandspreis	MW	Aktuell letzter Kurs	Depotwert	Div.	Gewinn/Verlust Kurs	Summe	v.H	Portfolio
LU0411078552	db x-trackers S&P 500 2x Leveraged Daily	180,343	2.000,00	11,09	10,96	1.976,56	0,00	-23,44	-23,44	-1,17%	27,23%
LU0412625088	db x-trackers FTSE 100 LEV DAILY ETF 1C	187,674	2.000,00	10,66	9,94	1.865,48	0,00	-134,52	-134,52	-6,73%	25,70%
LU0419741094	ComStage ETF CAC 40 Leveraged	205,508	2.000,00	9,73	5,74	1.179,61	0,00	-820,39	-820,39	-41,02%	16,25%
LU0411075376	db x-trackers LEVDAX DAILY ETF 1C	34,516	2.000,00	57,94	33,65	1.161,46	0,00	-838,54	-838,54	-41,93%	16,00%
LU0444605306	ComStage ETF PSI20 LEV TR	193,793	2.000,00	10,32	5,55	1.075,55	0,00	-924,45	-924,45	-46,22%	14,82%

Aktuelle Depotperformance

10.000,00

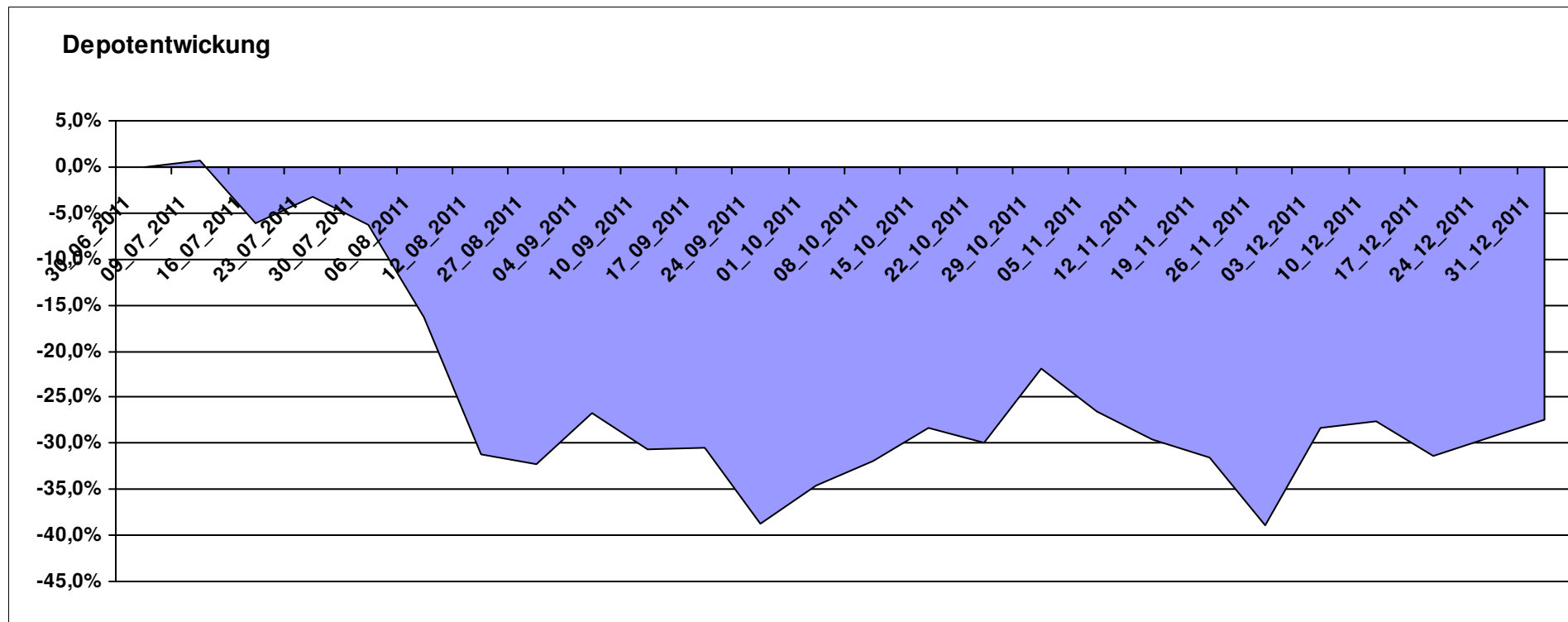
7.258,66

0,00

-2.741,35

-2.741,35

-27,41%



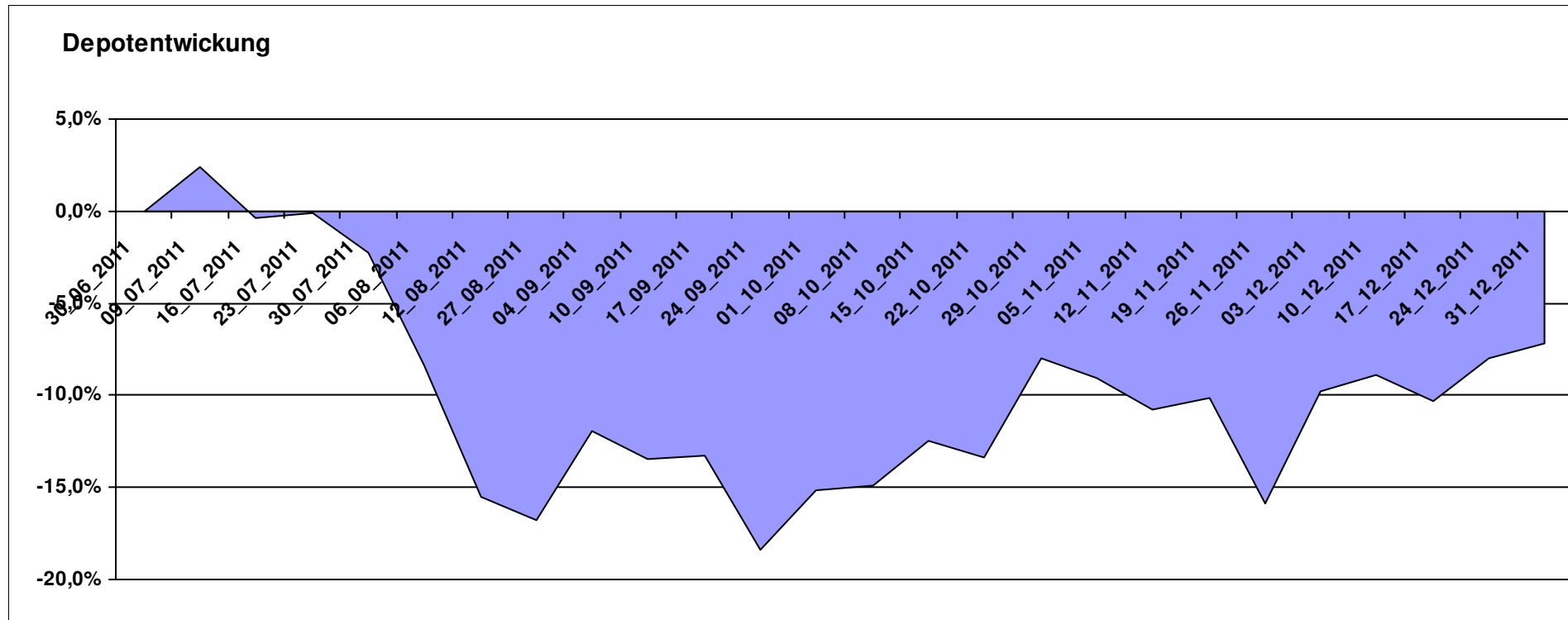
Aktuelle Depotübersicht

Letzter festgestellter Kurs vom: 31.12.2011

Bericht erstellt am: 31.12.2011 07:52:40

Emilian		Teilnehmer									
WKN	Wertpapier Name	Stück	Bestand Einstandspreis	MW	letztter Kurs	Aktuell Depotwert	Div.	Gewinn/Verlust Kurs	Summe	v.H	Portfolio
DE000A0D8Q49	iShares DJ STOXX US SelDiv	75,678	2.000,00	26,43	30,13	2.280,17	0,00	280,17	280,17	14,01%	24,56%
LU0322248658	db x-trackers RUSSELL 2000 ETF	27,161	2.000,00	73,63	74,75	2.030,30	0,00	30,30	30,30	1,52%	21,86%
LU0292107645	db x-trackers Emerging Markets	67,487	2.000,00	29,64	26,71	1.802,57	0,00	-197,43	-197,43	-9,87%	19,41%
LU0322253906	db x-trackers MSCI Europe SC	100,862	2.000,00	19,83	16,38	1.652,12	0,00	-347,88	-347,88	-17,39%	17,79%
IE00B0M62T89	iShares DJ Euro STOXX Value	96,428	2.000,00	20,74	15,77	1.520,67	0,00	-479,33	-479,33	-23,97%	16,38%

Aktuelle Depotperformance 10.000,00 9.285,83 0,00 -714,17 -714,17 -7,14%



Aktuelle Depotübersicht

Letzter festgestellter Kurs vom: 31.12.2011

Bericht erstellt am: 31.12.2011 07:52:40

euro_82		Teilnehmer									
WKN	Wertpapier Name	Stück	Bestand Einstandspreis	MW	Aktuell letzter Kurs	Depotwert	Div.	Gewinn/Verlust Kurs	Summe	v.H	Portfolio
LU0348802470	Allianz RCM Thailand - IT - USD	95,396	2.000,00	20,97	23,50	2.241,80	0,00	241,80	241,80	12,09%	24,00%
DE000A0X7541	Acatis - Gané Value Event Fonds UI A	12,575	2.000,00	159,04	156,71	1.970,70	0,00	-29,30	-29,30	-1,47%	21,10%
LU0147784119	NESTOR Australien Fonds	5,426	2.000,00	368,60	351,28	1.906,02	0,00	-93,98	-93,98	-4,70%	20,41%
LU0292106084	db x-trackers STOXX 600 INDUSTRIAL GOODS	38,612	2.000,00	51,80	42,95	1.658,40	0,00	-341,60	-341,60	-17,08%	17,76%
DE0008490962	DWS Deutschland	16,920	2.000,00	118,20	92,35	1.562,61	0,00	-437,39	-437,39	-21,87%	16,73%

Aktuelle Depotperformance

10.000,00

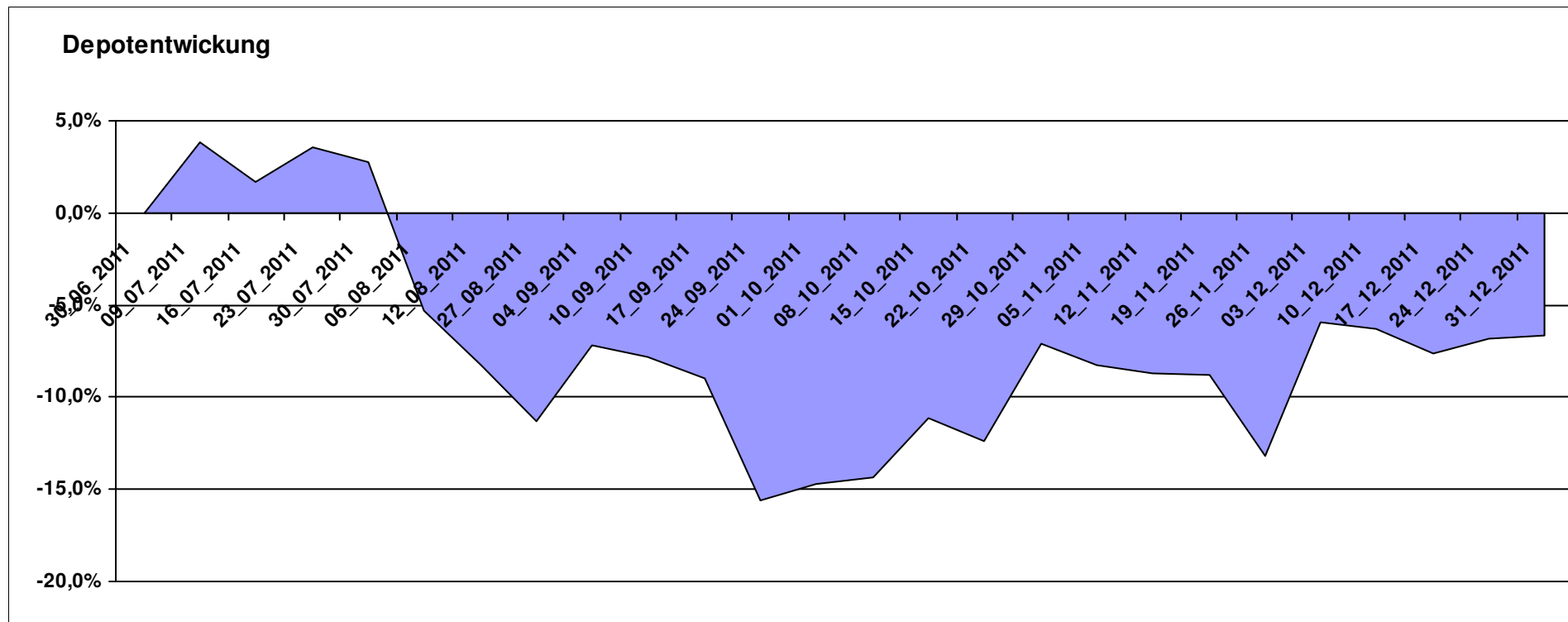
9.339,53

0,00

-660,47

-660,47

-6,60%



Aktuelle Depotübersicht

Letzter festgestellter Kurs vom: 31.12.2011

Bericht erstellt am: 31.12.2011 07:52:40

Fondsguru22		Teilnehmer									
WKN	Wertpapier Name	Stück	Bestand Einstandspreis	MW	Aktuell letzter Kurs	Depotwert	Div.	Gewinn/Verlust Kurs	Summe	v.H	Portfolio
LU0231459958	Aberdeen Asien SC	77,602	2.000,00	25,77	24,77	1.922,21	0,00	-77,79	-77,79	-3,89%	20,70%
LU0270904781	Pictet Security	21,690	2.000,00	92,21	88,34	1.916,06	0,00	-83,94	-83,94	-4,20%	20,63%
LU0278932362	Aberdeen Emerging SC	175,209	2.000,00	11,41	10,80	1.892,26	0,00	-107,74	-107,74	-5,39%	20,38%
LU0303816705	Fidelity EMEA	151,630	2.000,00	13,19	11,92	1.807,43	0,00	-192,57	-192,57	-9,63%	19,46%
DE000A0M8HD2	Frankfurter Aktienfonds für Stiftungen	23,597	1.667,35	70,66	74,09	1.748,29	0,00	80,94	80,94	4,85%	18,83%
LU0260085492	Jupiter European Growth	0,000	332,65	0,00	13,40	0,00	0,00	-332,65	-332,65	Abger.	0,00%

Aktuelle Depotperformance

10.000,00

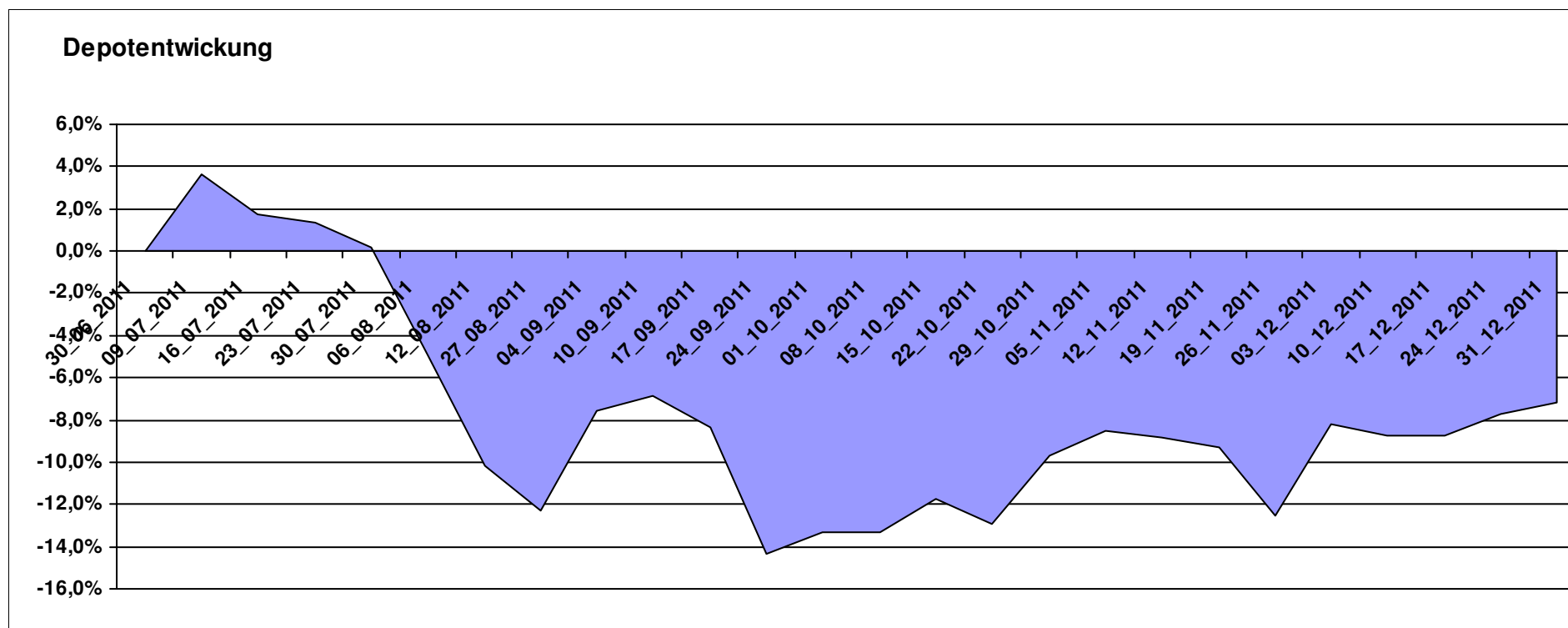
9.286,25

0,00

-713,75

-713,75

-7,14%



Aktuelle Depotübersicht

Letzter festgestellter Kurs vom: 31.12.2011

Bericht erstellt am: 31.12.2011 07:52:40

Fozzie		Teilnehmer									
WKN	Wertpapier Name	Stück	Bestand Einstandspreis	MW	letztter Kurs	Aktuell Depotwert	Div.	Gewinn/Verlust Kurs	Summe	v.H	Portfolio
LU0430218775	AC Risk Parity 12 Fund B EUR	15,582	2.000,00	128,35	127,11	1.980,68	0,00	-19,32	-19,32	-0,97%	22,73%
LU0284394664	DNCA Invest Evolutif A	17,652	2.000,00	113,30	102,07	1.801,77	0,00	-198,23	-198,23	-9,91%	20,68%
LU0595213900	thallos Global Trend	20,494	2.000,00	97,59	84,94	1.740,75	0,00	-259,25	-259,25	-12,96%	19,98%
LU0298621763	FBG 4Elements - Earth P	48,972	2.000,00	40,84	33,21	1.626,35	0,00	-373,65	-373,65	-18,68%	18,66%
LU0132177345	Pioneer Fds Emerg Eur+Med Eq C (USD)	113,073	2.000,00	17,69	13,83	1.564,34	0,00	-435,66	-435,66	-21,78%	17,95%

Aktuelle Depotperformance

10.000,00

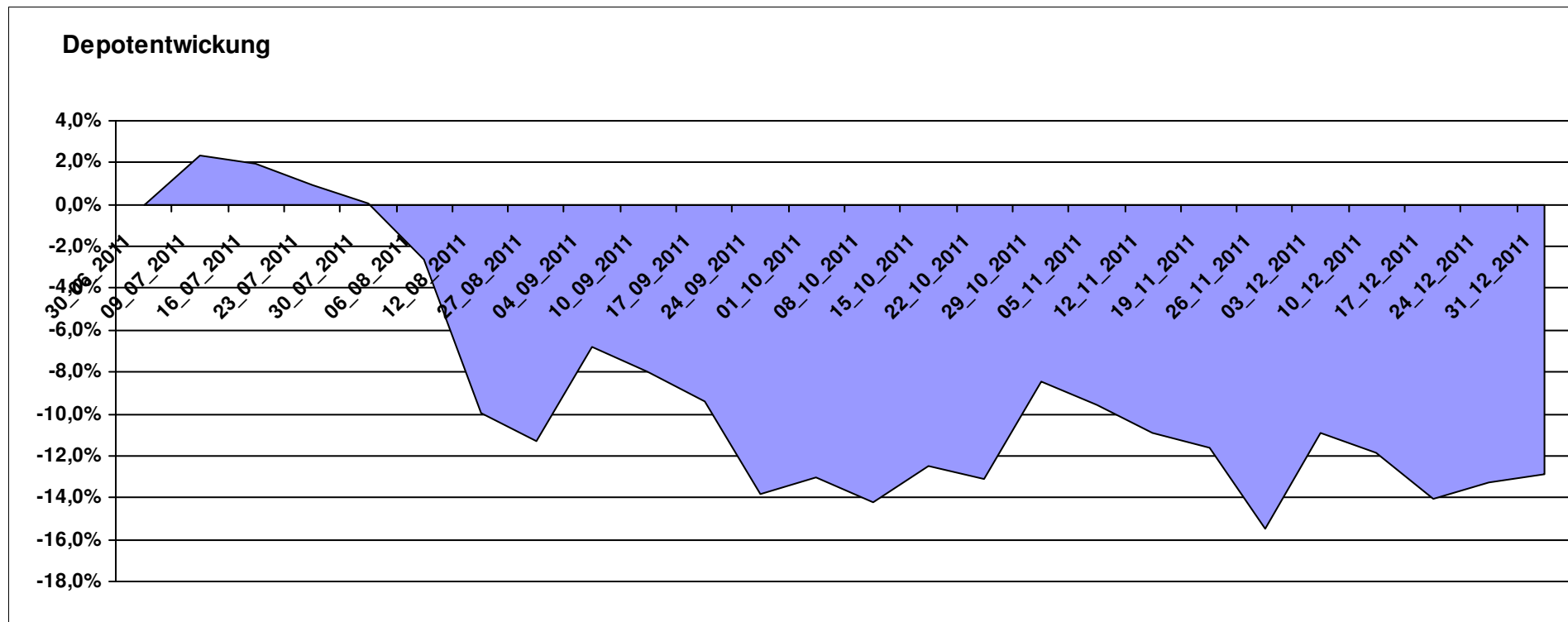
8.713,89

0,00

-1.286,12

-1.286,12

-12,86%



Aktuelle Depotübersicht

Letzter festgestellter Kurs vom: 31.12.2011

Bericht erstellt am: 31.12.2011 07:52:40

Gaston		Teilnehmer									
WKN	Wertpapier Name	Stück	Bestand Einstandspreis	MW	letztter Kurs	Aktuell Depotwert	Div.	Gewinn/Verlust Kurs	Summe	v.H	Portfolio
LU0462954396	DB Platinum IV DBX Systematic Alpha Index I1C-E	18,612	2.000,00	107,46	112,96	2.102,36	0,00	102,36	102,36	5,12%	22,24%
LU0412625088	db x-trackers FTSE 100 LEV DAILY ETF 1C	202,123	1.665,49	8,24	9,94	2.009,10	0,00	343,61	343,61	20,63%	21,26%
LU0322254383	db x-trackers FTSE ALL-WORLD EX UK ETF	69,644	2.000,00	28,72	28,16	1.961,19	0,00	-38,81	-38,81	-1,94%	20,75%
LU0292106167	db x-trackers DBLCI-OY BALAN.INH.ANT.1C ON	58,663	2.000,00	34,09	30,69	1.800,37	0,00	-199,63	-199,63	-9,98%	19,05%
LU0530124006	ComStage ETF DAILY DOUBLE SHORT BUND	23,514	2.000,00	85,06	67,14	1.578,71	0,00	-421,29	-421,29	-21,06%	16,70%
LU0328475792	db x-trackers STOXX 600 ETF	0,000	334,51	0,00	41,64	0,00	0,00	-334,51	-334,51	Abger.	0,00%

Aktuelle Depotperformance

10.000,00

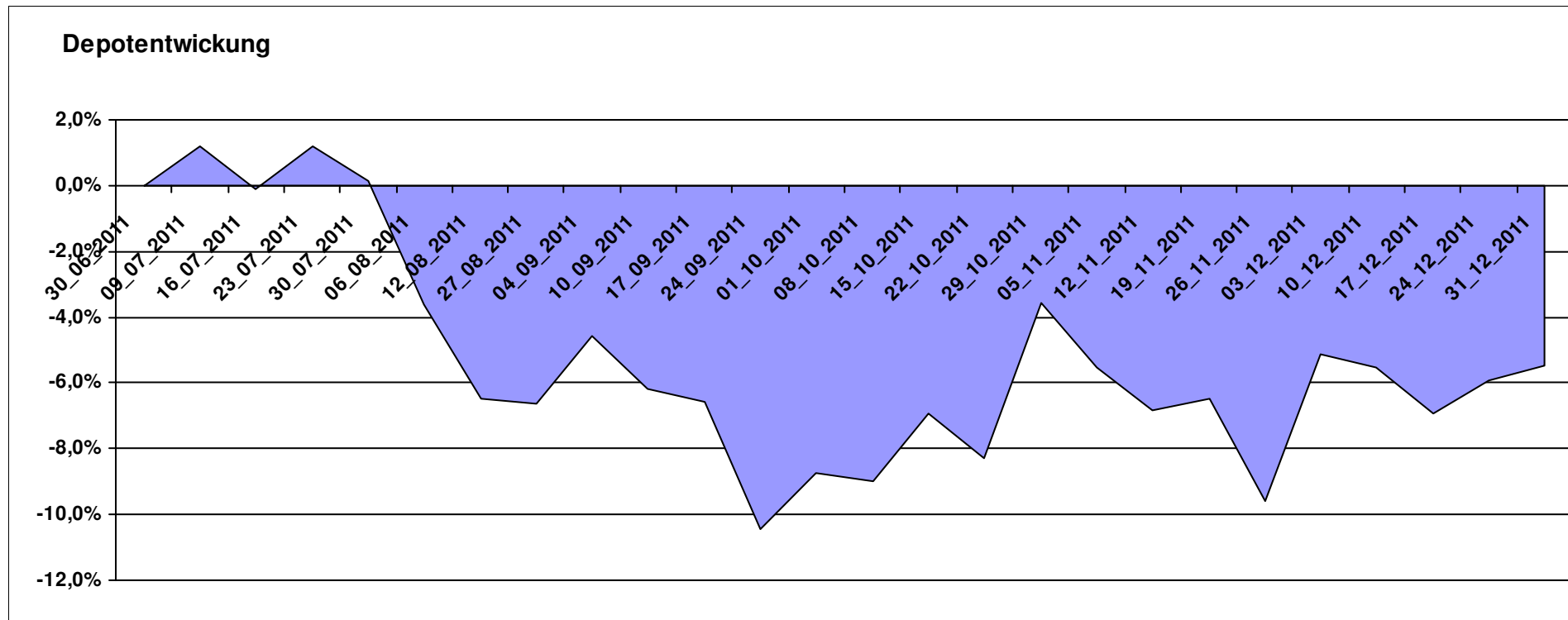
9.451,73

0,00

-548,27

-548,27

-5,48%



Aktuelle Depotübersicht

Letzter festgestellter Kurs vom: 31.12.2011

Bericht erstellt am: 31.12.2011 07:52:40

Ghost_69		Teilnehmer									
WKN	Wertpapier Name	Stück	Bestand Einstandspreis	MW	Aktuell letzter Kurs	Aktuell Depotwert	Div.	Gewinn/Verlust Kurs	Summe	v.H	Portfolio
LU0055114457	Fidelity Indonesia Fund	98,381	2.000,00	20,33	20,74	2.040,42	0,00	40,42	40,42	2,02%	25,49%
LU0147784119	NESTOR Australien Fonds	5,426	2.000,00	368,60	351,28	1.906,02	0,00	-93,98	-93,98	-4,70%	23,81%
IE0003842543	Invesco Korean Equity Fund A	99,361	2.000,00	20,13	17,57	1.745,77	0,00	-254,23	-254,23	-12,71%	21,81%
LU0207947044	FPM Funds Stockpicker Germany Sm/Mid C	11,966	2.000,00	167,14	139,35	1.667,46	0,00	-332,54	-332,54	-16,63%	20,83%
LI0023785673	TELL GOLD & SILBER FONDS A (CHF)	19,732	1.274,48	64,59	32,64	644,00	0,00	-630,48	-630,48	-49,47%	8,05%
LU0077333218	NESTOR France Fonds	0,000	725,52	0,00	157,15	0,00	0,00	-725,52	-725,52	Abger.	0,00%

Aktuelle Depotperformance

10.000,00

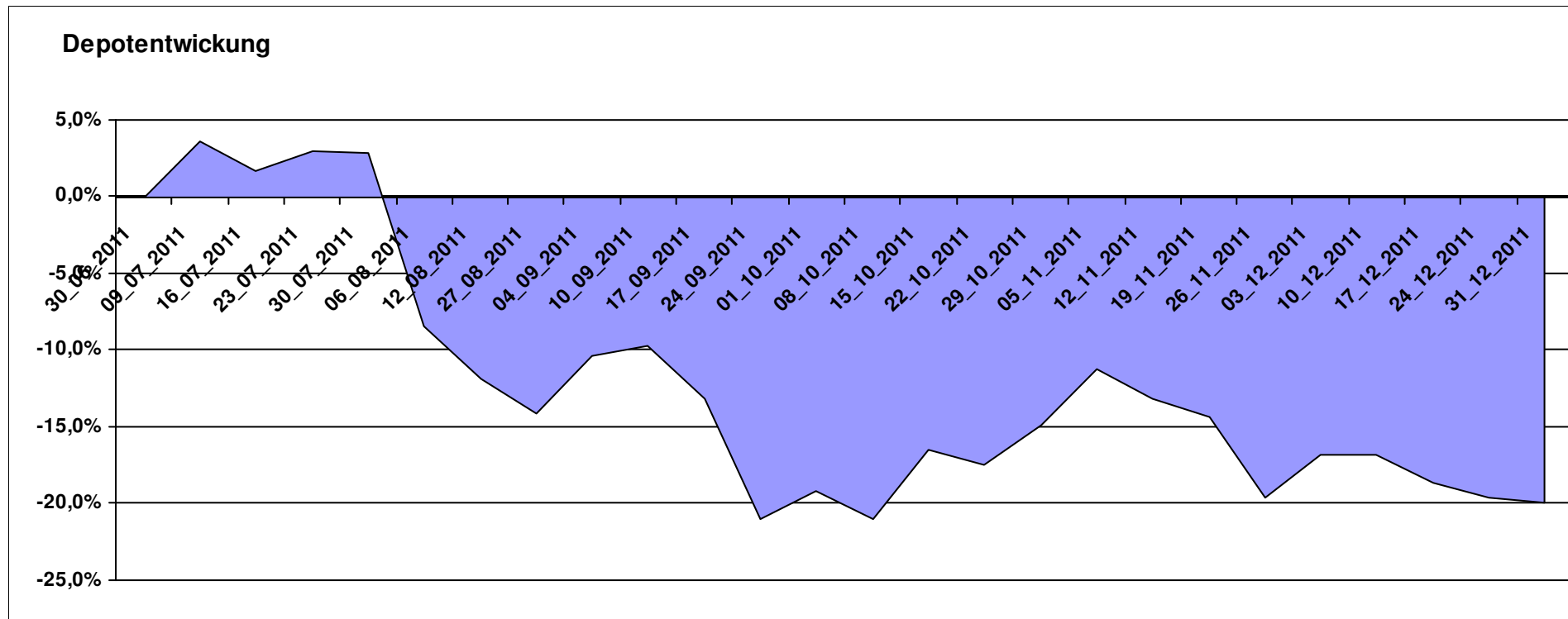
8.003,67

0,00

-1.996,32

-1.996,32

-19,96%



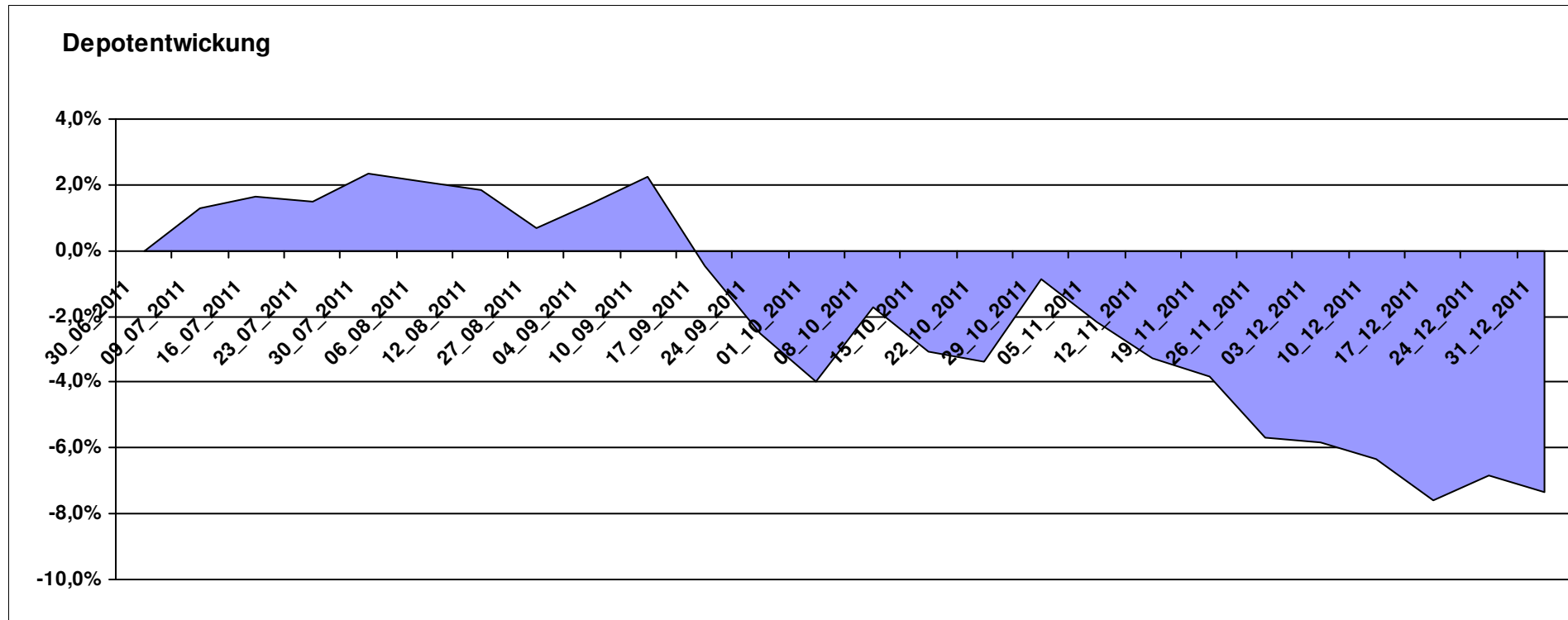
Aktuelle Depotübersicht

Letzter festgestellter Kurs vom: 31.12.2011

Bericht erstellt am: 31.12.2011 07:52:40

Hasenhirn		Teilnehmer									
WKN	Wertpapier Name	Stück	Bestand Einstandspreis	MW	Aktuell letzter Kurs	Depotwert	Div.	Gewinn/Verlust Kurs	Summe	v.H	Portfolio
LI0107994720	QBasis Futures Fund	21,697	2.000,00	92,18	91,77	1.991,10	0,00	-8,90	-8,90	-0,44%	21,49%
LU0430218775	AC Risk Parity 12 Fund B EUR	15,582	2.000,00	128,35	127,11	1.980,68	0,00	-19,32	-19,32	-0,97%	21,38%
DE000A0MY0T1	Argentum Performance Navigator	18,411	2.000,00	108,63	106,87	1.967,60	0,00	-32,40	-32,40	-1,62%	21,24%
DE000A0RHG75	HANSAgold EUR-Klasse	25,934	2.000,00	77,12	71,54	1.855,29	0,00	-144,71	-144,71	-7,24%	20,02%
DE000A1H72F1	Acatis Datini Valueflex Fonds B	40,250	2.000,00	49,69	36,53	1.470,32	0,00	-529,68	-529,68	-26,48%	15,87%

Aktuelle Depotperformance 10.000,00 9.264,99 0,00 -735,01 -735,01 -7,35%



Aktuelle Depotübersicht

Letzter festgestellter Kurs vom: 31.12.2011

Bericht erstellt am: 31.12.2011 07:52:40

Hilmi		Teilnehmer									
WKN	Wertpapier Name	Stück	Bestand Einstandspreis	MW	letztter Kurs	Aktuell Depotwert	Div.	Gewinn/Verlust Kurs	Summe	v.H	Portfolio
LU0055114457	Fidelity Indonesia Fund	98,381	2.000,00	20,33	20,74	2.040,42	0,00	40,42	40,42	2,02%	22,82%
LI0013873901	Value Holdings Capital Partners Fund	0,787	2.000,00	2542,50	2317,35	1.822,89	0,00	-177,11	-177,11	-8,86%	20,39%
IE0008367009	AXA Rosenberg Pacific Ex-Japan SC Alpha	51,641	2.000,00	38,73	34,27	1.769,73	0,00	-230,27	-230,27	-11,51%	19,79%
LU0282719219	Threadneedle (Lux) Pan European SC	127,877	2.000,00	15,64	13,37	1.709,72	0,00	-290,28	-290,28	-14,51%	19,12%
AT0000785241	Raiffeisen-Osteuropa-Aktien	6,434	2.000,00	310,87	248,42	1.598,22	0,00	-401,78	-401,78	-20,09%	17,88%

Aktuelle Depotperformance

10.000,00

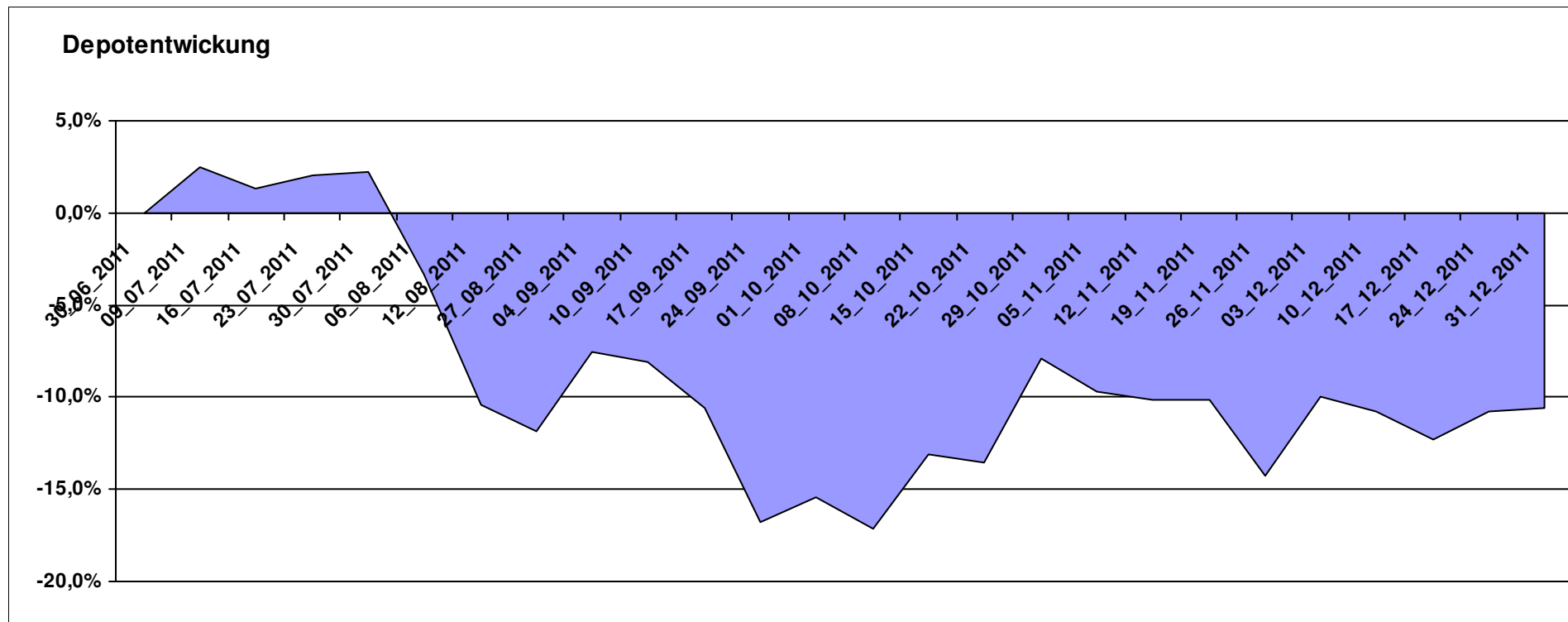
8.940,98

0,00

-1.059,01

-1.059,01

-10,59%



Aktuelle Depotübersicht

Letzter festgestellter Kurs vom: 31.12.2011

Bericht erstellt am: 31.12.2011 07:52:40

Hugolee		Teilnehmer									
WKN	Wertpapier Name	Stück	Bestand Einstandspreis	MW	letzte Kurs	Aktuell Depotwert	Div.	Gewinn/Verlust Kurs	Summe	v.H	Portfolio
LU0072463663	BGF Latin American Fund A2 USD	29,877	2.000,00	66,94	59,64	1.781,87	0,00	-218,13	-218,13	-10,91%	21,12%
DE0009774794	LINGOHR-SYSTEMATIC-LBB-INVEST	22,855	2.000,00	87,51	76,70	1.752,94	0,00	-247,06	-247,06	-12,35%	20,78%
LU0075056555	BGF World Mining Fund A2 USD	35,255	2.000,00	56,73	47,73	1.682,71	0,00	-317,29	-317,29	-15,86%	19,94%
LU0336295679	MIRAE ASSET KOREA EQUITY FUND I EUR	174,978	2.000,00	11,43	9,46	1.655,29	0,00	-344,71	-344,71	-17,24%	19,62%
LU0011850392	BGF Emerging Europe A2 EUR	19,928	2.000,00	100,36	78,50	1.564,37	0,00	-435,63	-435,63	-21,78%	18,54%

Aktuelle Depotperformance

10.000,00

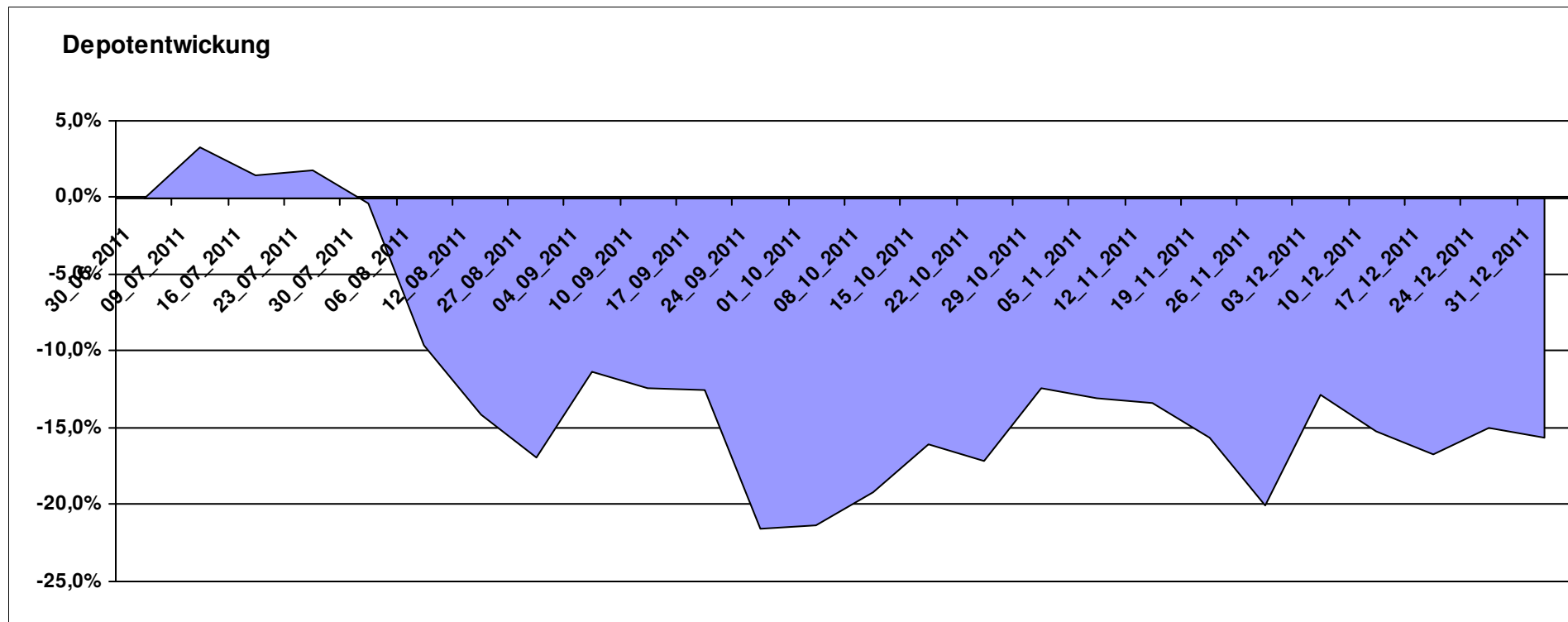
8.437,18

0,00

-1.562,82

-1.562,82

-15,63%



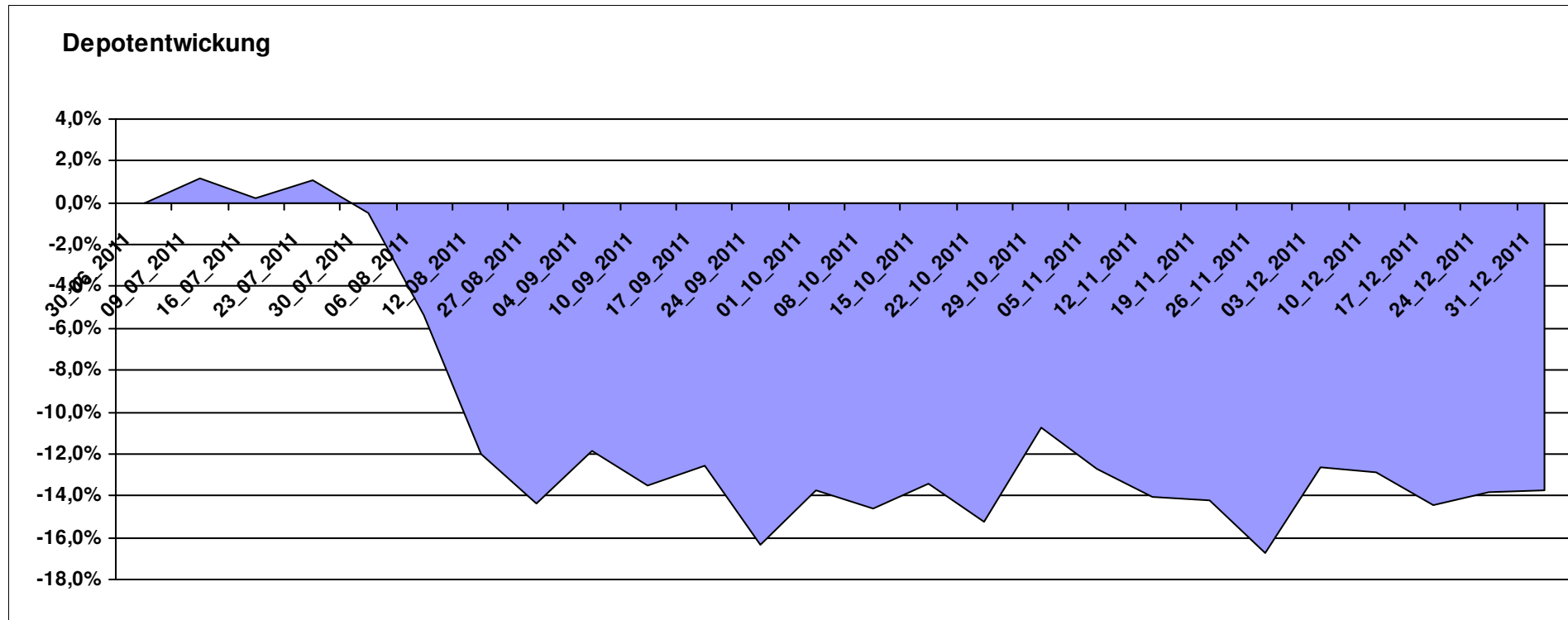
Aktuelle Depotübersicht

Letzter festgestellter Kurs vom: 31.12.2011

Bericht erstellt am: 31.12.2011 07:52:40

Karl Squell		Teilnehmer									
WKN	Wertpapier Name	Stück	Bestand Einstandspreis	MW	letzte Kurs	Aktuell Depotwert	Div.	Gewinn/Verlust Kurs	Summe	v.H	Portfolio
IE00B3VWMK93	CS ETF MSCI Japan Small Cap	28,276	2.000,00	70,73	73,13	2.067,83	0,00	67,83	67,83	3,39%	23,98%
LU0419741177	ComStage ETF Commerzbank Commodity EW	19,160	2.000,00	104,38	100,75	1.930,38	0,00	-69,62	-69,62	-3,48%	22,39%
LU0328476410	db x-trackers S&P SEL.FRONTIER	266,432	2.000,00	7,51	7,07	1.883,68	0,00	-116,32	-116,32	-5,82%	21,85%
LU0530124006	ComStage ETF DAILY DOUBLE SHORT BUND	23,514	2.000,00	85,06	67,14	1.578,71	0,00	-421,29	-421,29	-21,06%	18,31%
LU0411075376	db x-trackers LEVDAX DAILY ETF 1C	34,516	2.000,00	57,94	33,65	1.161,46	0,00	-838,54	-838,54	-41,93%	13,47%

Aktuelle Depotperformance 10.000,00 8.622,06 0,00 -1.377,94 -1.377,94 -13,78%



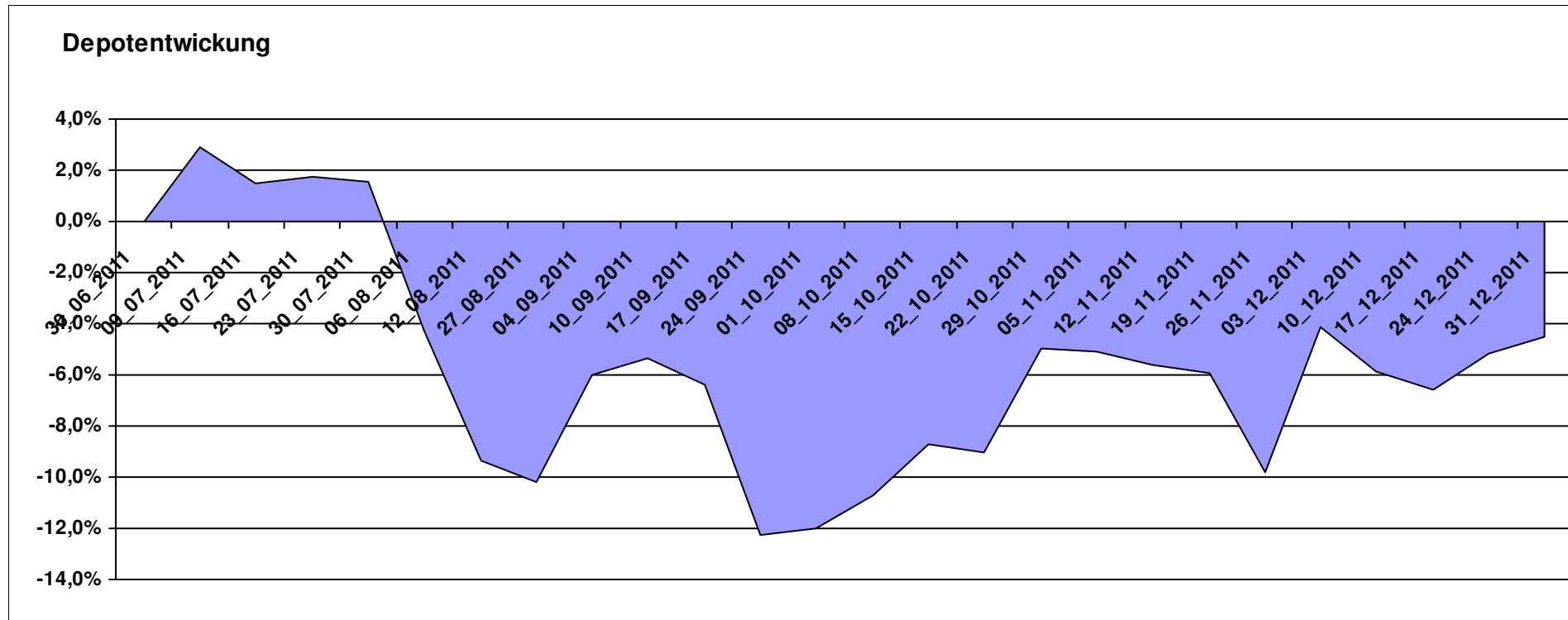
Aktuelle Depotübersicht

Letzter festgestellter Kurs vom: 31.12.2011

Bericht erstellt am: 31.12.2011 07:52:40

Keyboard		Teilnehmer									
WKN	Wertpapier Name	Stück	Bestand Einstandspreis	MW	Aktuell letzter Kurs	Depotwert	Div.	Gewinn/Verlust Kurs	Summe	v.H	Portfolio
FR0010135103	Carmignac Patrimoine	0,398	2.000,00	5022,57	5235,82	2.084,92	0,00	84,92	84,92	4,25%	21,84%
LU0292101796	db x-trackers DJ STOXX 600 OIL+GAS 1C	32,118	2.000,00	62,27	64,85	2.082,85	0,00	82,85	82,85	4,14%	21,81%
GB0030932676	M&G Global Basic	83,577	2.000,00	23,93	23,00	1.922,27	0,00	-77,73	-77,73	-3,89%	20,13%
FR0000292278	Magellan	1,252	2.000,00	1597,54	1482,37	1.855,82	0,00	-144,18	-144,18	-7,21%	19,44%
LU0062756647	DWS Osteuropa	2,791	2.000,00	716,68	574,24	1.602,50	0,00	-397,50	-397,50	-19,87%	16,78%

Aktuelle Depotperformance 10.000,00 9.548,36 0,00 -451,64 -451,64 -4,52%



Aktuelle Depotübersicht

Letzter festgestellter Kurs vom: 31.12.2011

Bericht erstellt am: 31.12.2011 07:52:40

Kilroy		Teilnehmer									
WKN	Wertpapier Name	Stück	Bestand Einstandspreis	MW	letztter Kurs	Aktuell Depotwert	Div.	Gewinn/Verlust Kurs	Summe	v.H	Portfolio
LU0417510616	db x-trackers ES 50 D. Short Daily ETF	100,481	2.000,00	19,90	24,60	2.471,83	0,00	471,83	471,83	23,59%	24,32%
LU0488317701	ComStage ETF NYSE Arca Gold BUGS	55,603	2.000,00	35,97	38,21	2.124,58	0,00	124,58	124,58	6,23%	20,90%
LU0411078636	db x-trackers S&P 500 2x Inverse Daily ETF	161,681	2.000,00	12,37	12,85	2.077,61	0,00	77,61	77,61	3,88%	20,44%
LU0411078123	db x-trackers DB CB Light Energy Benchmark	107,885	2.000,00	18,54	16,73	1.804,92	0,00	-195,08	-195,08	-9,75%	17,76%
IE00B42Z5J44	iShares MSCI Japan Monthly EUR Hedged	78,003	2.000,00	25,64	21,62	1.686,66	0,00	-313,34	-313,34	-15,67%	16,59%

Aktuelle Depotperformance

10.000,00

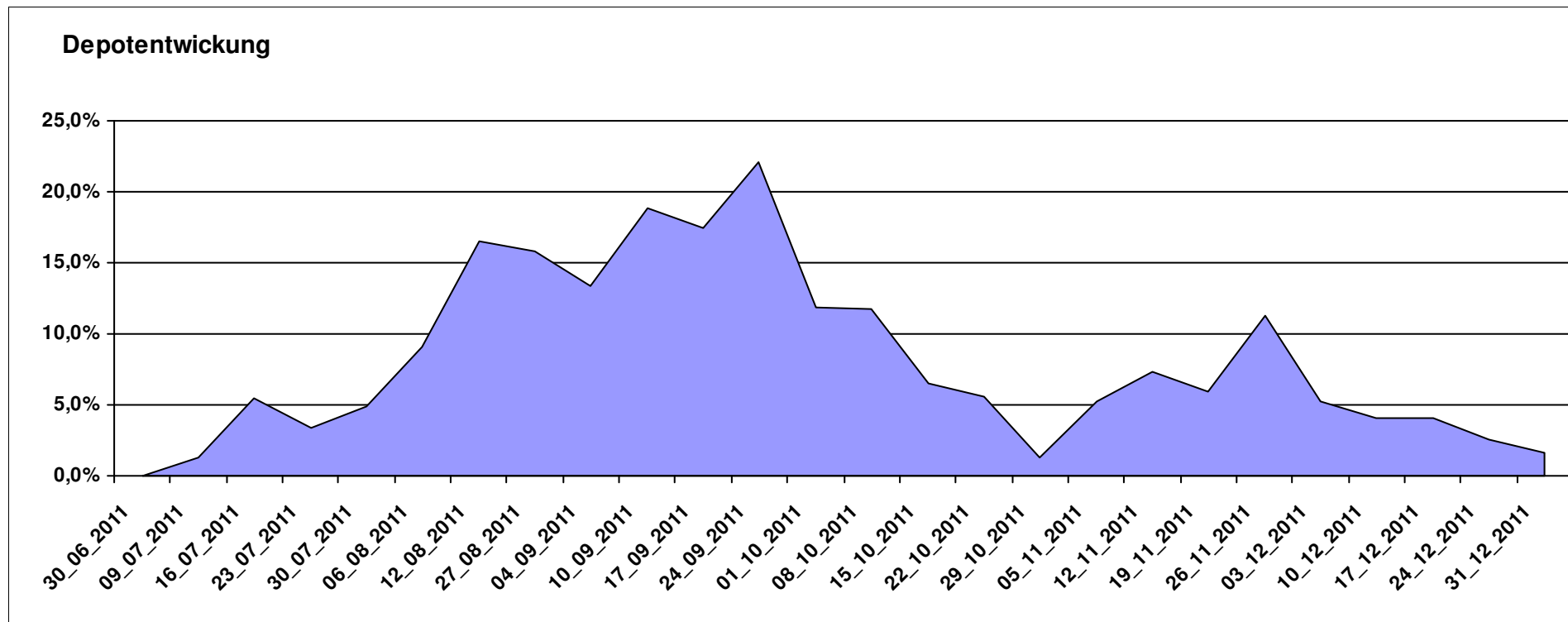
10.165,60

0,00

165,60

165,60

1,66%



Aktuelle Depotübersicht

Letzter festgestellter Kurs vom: 31.12.2011

Bericht erstellt am: 31.12.2011 07:52:40

Laser12		Teilnehmer									
WKN	Wertpapier Name	Stück	Bestand Einstandspreis	MW	letztter Kurs	Aktuell Depotwert	Div.	Gewinn/Verlust Kurs	Summe	v.H	Portfolio
LU0348744763	Allianz RCM Indonesia - A - USD	416,773	2.000,00	4,80	4,91	2.046,35	0,00	46,35	46,35	2,32%	22,03%
IE0000434252	Wanger US Smaller Companies	55,020	2.000,00	36,35	34,95	1.922,95	0,00	-77,05	-77,05	-3,85%	20,71%
LU0261332976	Caxton Equity A5	1,916	2.000,00	1043,89	996,14	1.908,52	0,00	-91,48	-91,48	-4,57%	20,55%
IE0003842543	Invesco Korean Equity Fund A	99,361	2.000,00	20,13	17,57	1.745,77	0,00	-254,23	-254,23	-12,71%	18,80%
LU0135991148	ValueInvest LUX-JAPAN C1	12,279	1.635,67	133,21	135,49	1.663,67	0,00	28,00	28,00	1,71%	17,91%
LU0504822510	LO Funds - Golden Age (CHF) P A	0,000	364,33	0,00	10,68	0,00	0,00	-364,33	-364,33	Abger.	0,00%

Aktuelle Depotperformance

10.000,00

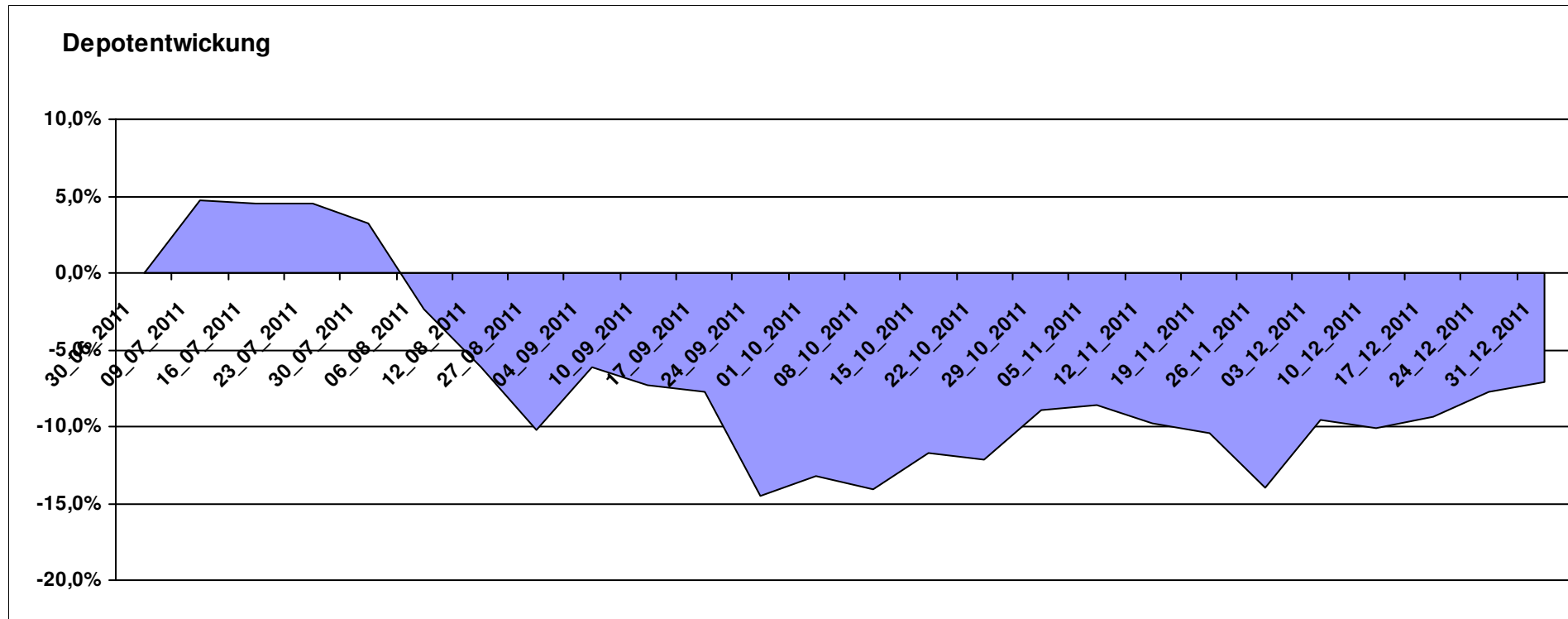
9.287,26

0,00

-712,74

-712,74

-7,13%



Aktuelle Depotübersicht

Letzter festgestellter Kurs vom: 31.12.2011

Bericht erstellt am: 31.12.2011 07:52:40

LBO1987		Teilnehmer									
WKN	Wertpapier Name	Stück	Bestand Einstandspreis	MW	Aktuell letzter Kurs	Depotwert	Div.	Gewinn/Verlust Kurs	Summe	v.H	Portfolio
LU0132412106	Aberdeen - Emerging Market EQ FUND A2	45,350	2.000,00	44,10	42,90	1.945,50	0,00	-54,50	-54,50	-2,72%	22,53%
LU0360863863	ARERO	15,208	2.000,00	131,51	127,73	1.942,51	0,00	-57,49	-57,49	-2,87%	22,49%
GB0030932676	M&G Global Basic	83,577	2.000,00	23,93	23,00	1.922,27	0,00	-77,73	-77,73	-3,89%	22,26%
LU0390137031	Templeton Frontier Markets A	127,796	2.000,00	15,65	13,91	1.777,64	0,00	-222,36	-222,36	-11,12%	20,59%
LI0023785673	TELL GOLD & SILBER FONDS A (CHF)	32,092	2.000,00	62,32	32,64	1.047,40	0,00	-952,60	-952,60	-47,63%	12,13%

Aktuelle Depotperformance

10.000,00

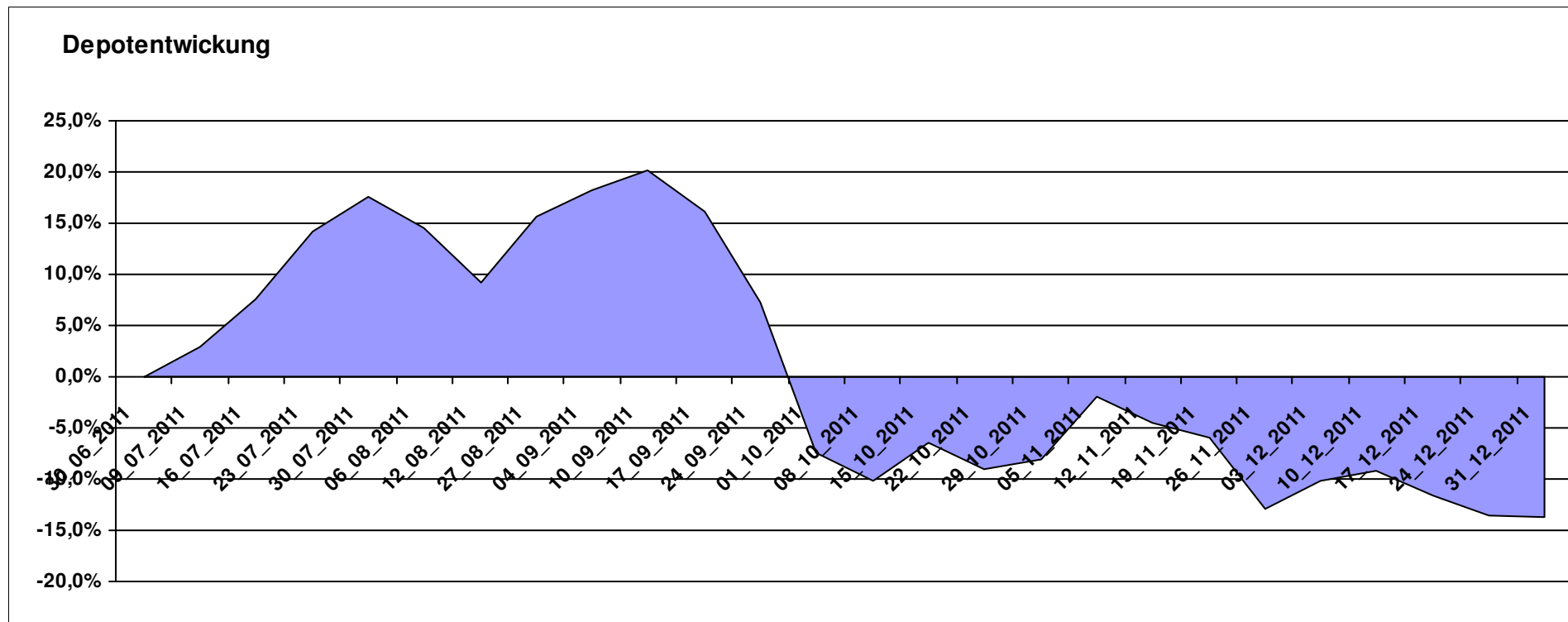
8.635,32

0,00

-1.364,68

-1.364,68

-13,65%



Aktuelle Depotübersicht

Letzter festgestellter Kurs vom: 31.12.2011

Bericht erstellt am: 31.12.2011 07:52:40

Limit		Teilnehmer									
WKN	Wertpapier Name	Stück	Bestand Einstandspreis	MW	letztter Kurs	Aktuell Depotwert	Div.	Gewinn/Verlust Kurs	Summe	v.H	Portfolio
LU0292105359	db x-trackers STOXX 600 FOOD & BEVERAGE	34,063	2.000,00	58,71	62,30	2.122,15	0,00	122,15	122,15	6,11%	22,73%
LU0374107992	AC Risk Parity 12 Fund	14,711	2.000,00	135,95	134,87	1.984,11	0,00	-15,89	-15,89	-0,79%	21,25%
DE0005561674	ETF Dachfonds	150,830	2.000,00	13,26	12,22	1.843,14	0,00	-156,86	-156,86	-7,84%	19,74%
LU0292107645	db x-trackers Emerging Markets	67,487	2.000,00	29,64	26,71	1.802,57	0,00	-197,43	-197,43	-9,87%	19,31%
LU0274211480	DAX® ETF	27,256	2.000,00	73,38	58,11	1.583,85	0,00	-416,15	-416,15	-20,81%	16,97%

Aktuelle Depotperformance

10.000,00

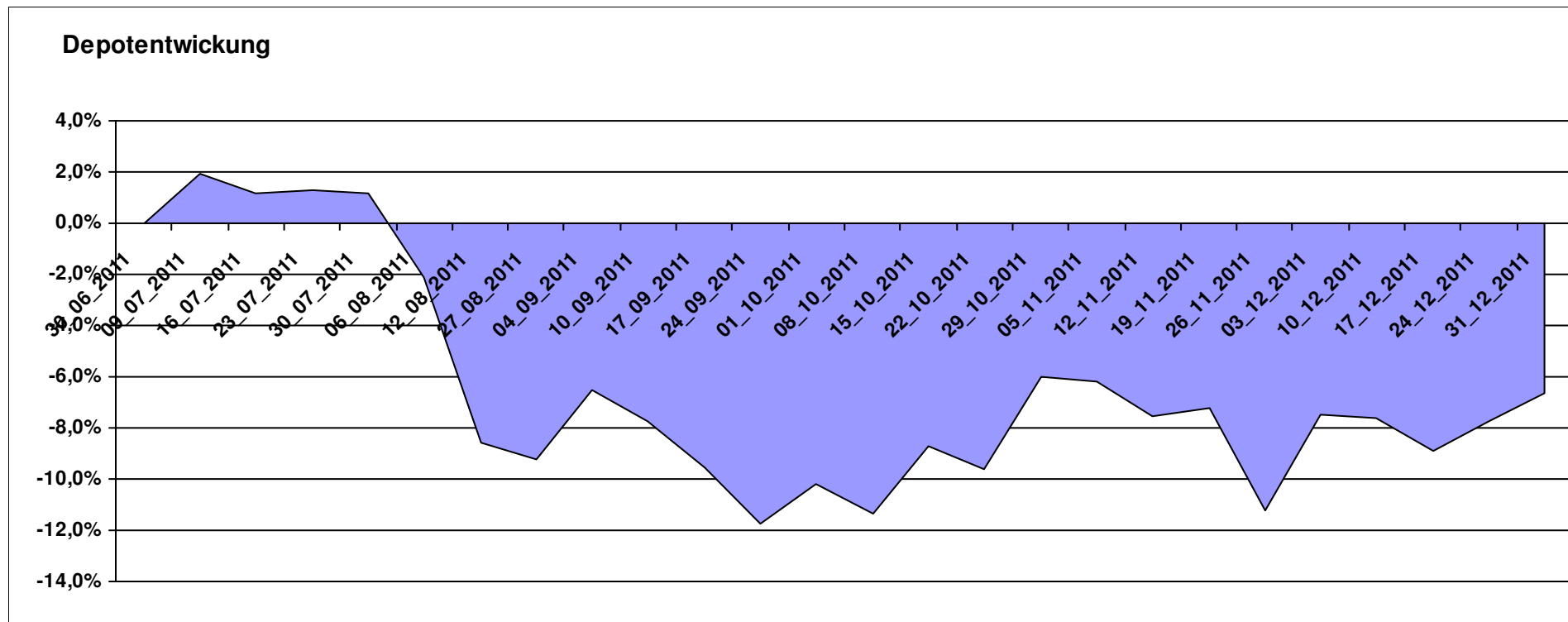
9.335,82

0,00

-664,18

-664,18

-6,64%



Aktuelle Depotübersicht

Letzter festgestellter Kurs vom: 31.12.2011

Bericht erstellt am: 31.12.2011 07:52:40

littleracer		Teilnehmer									
WKN	Wertpapier Name	Stück	Bestand Einstandspreis	MW	letzte Kurs	Aktuell Depotwert	Div.	Gewinn/Verlust Kurs	Summe	v.H	Portfolio
LU0323578657	FvS Multiple Opportunities R	14,407	2.020,29	140,23	146,03	2.103,85	0,00	83,56	83,56	4,14%	21,75%
LU0355228080	AC Stat. Val. Mkt N. Abs Ret B	17,100	2.000,00	116,96	116,27	1.988,20	0,00	-11,80	-11,80	-0,59%	20,55%
LU0107944042	Multiadvisor Sicav - LOYS GLOBAL P	118,835	2.000,00	16,83	15,88	1.887,11	0,00	-112,89	-112,89	-5,64%	19,51%
IE00B4YYYY703	PIMCO Funds - Global Multi-Asset Fund €	147,493	2.000,00	13,56	12,56	1.852,51	0,00	-147,49	-147,49	-7,37%	19,15%
LU0366534344	Pictet-Agriculture	14,219	2.000,00	140,66	129,56	1.842,17	0,00	-157,83	-157,83	-7,89%	19,04%
LU0375612230	Wallberg Global Microfinance P	0,000	-20,29	0,00	109,51	0,00	0,00	20,29	20,29	Abger.	0,00%

Aktuelle Depotperformance

10.000,00

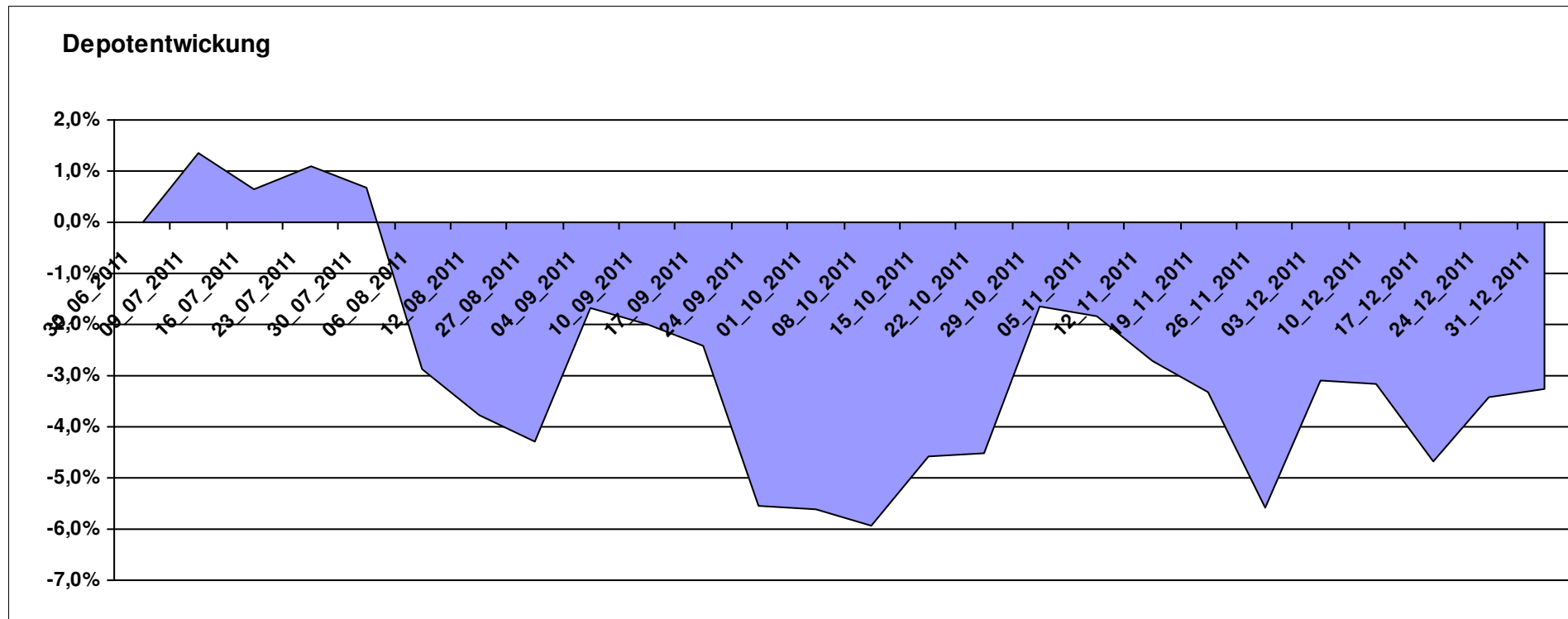
9.673,84

0,00

-326,16

-326,16

-3,26%



Aktuelle Depotübersicht

Letzter festgestellter Kurs vom: 31.12.2011

Bericht erstellt am: 31.12.2011 07:52:40

Ipj23 Teilnehmer											
WKN	Wertpapier Name	Stück	Bestand Einstandspreis	MW	Aktuell letzter Kurs	Aktuell Depotwert	Div.	Gewinn/Verlust Kurs	Summe	v.H	Portfolio
LU0322249037	db x-trackers STOXX 600 Banks Short ETF	61,246	2.000,00	32,66	41,07	2.515,36	0,00	515,36	515,36	25,77%	24,05%
LU0432616737	Invesco Balanced-Risk Allocation	162,734	2.000,00	12,29	13,32	2.167,62	0,00	167,62	167,62	8,38%	20,72%
LU0614925930	AC Quant - Spectrum Fund EUR B	18,610	2.103,49	113,03	106,79	1.987,36	0,00	-116,13	-116,13	-5,52%	19,00%
LU0417273223	Allianz Volatility Strategy	1,802	2.000,00	1110,07	1073,26	1.933,68	0,00	-66,32	-66,32	-3,32%	18,49%
DE000A0RHG75	HANSAGold EUR-Klasse	25,934	2.000,00	77,12	71,54	1.855,29	0,00	-144,71	-144,71	-7,24%	17,74%
LI0107994720	QBasis Futures Fund	0,000	-103,49	0,00	91,77	0,00	0,00	103,49	103,49	Abger.	0,00%

Aktuelle Depotperformance

10.000,00

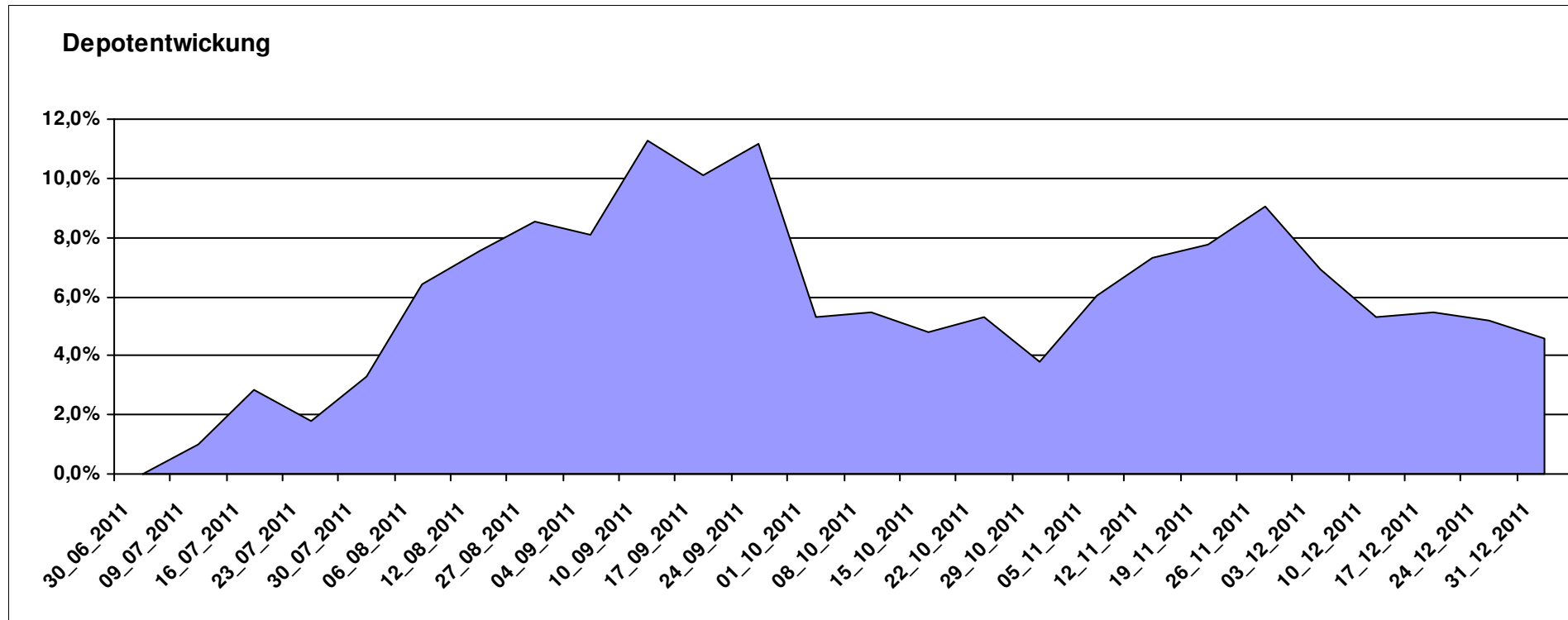
10.459,31

0,00

459,31

459,31

4,59%



Aktuelle Depotübersicht

Letzter festgestellter Kurs vom: 31.12.2011

Bericht erstellt am: 31.12.2011 07:52:40

maddin711		Teilnehmer									
WKN	Wertpapier Name	Stück	Bestand Einstandspreis	MW	letzte Kurs	Aktuell Depotwert	Div.	Gewinn/Verlust Kurs	Summe	v.H	Portfolio
LU0411075376	db x-trackers LEVDAX DAILY ETF 1C	104,224	3.209,07	30,79	33,65	3.507,15	0,00	298,08	298,08	9,29%	27,13%
LU0322249037	db x-trackers STOXX 600 Banks Short ETF	61,246	2.000,00	32,66	41,07	2.515,36	0,00	515,36	515,36	25,77%	19,46%
LU0417510616	db x-trackers ES 50 D. Short Daily ETF	100,481	2.000,00	19,90	24,60	2.471,83	0,00	471,83	471,83	23,59%	19,12%
LU0322251280	db x-trackers CAC 40® SHORT DAILY ETF 1C	39,173	2.000,00	51,06	60,10	2.354,29	0,00	354,29	354,29	17,71%	18,21%
LU0411078636	db x-trackers S&P 500 2x Inverse Daily ETF	161,681	2.000,00	12,37	12,85	2.077,61	0,00	77,61	77,61	3,88%	16,07%
LU0411075020	db x-trackers SHORDTAX X2 DAILY ETF 1C	0,000	-1.209,07	0,00	35,76	0,00	0,00	1209,07	1209,07	Abger.	0,00%

Aktuelle Depotperformance

10.000,00

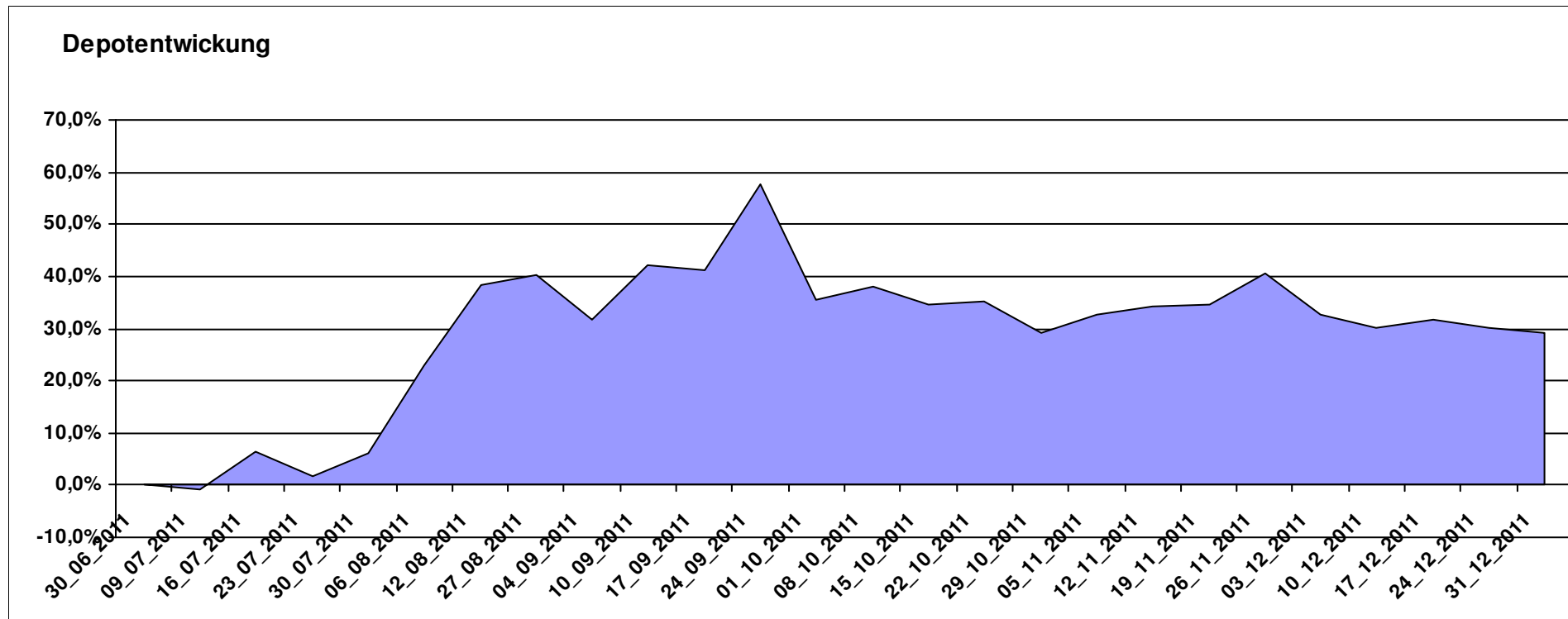
12.926,24

0,00

2.926,24

2.926,24

29,26%



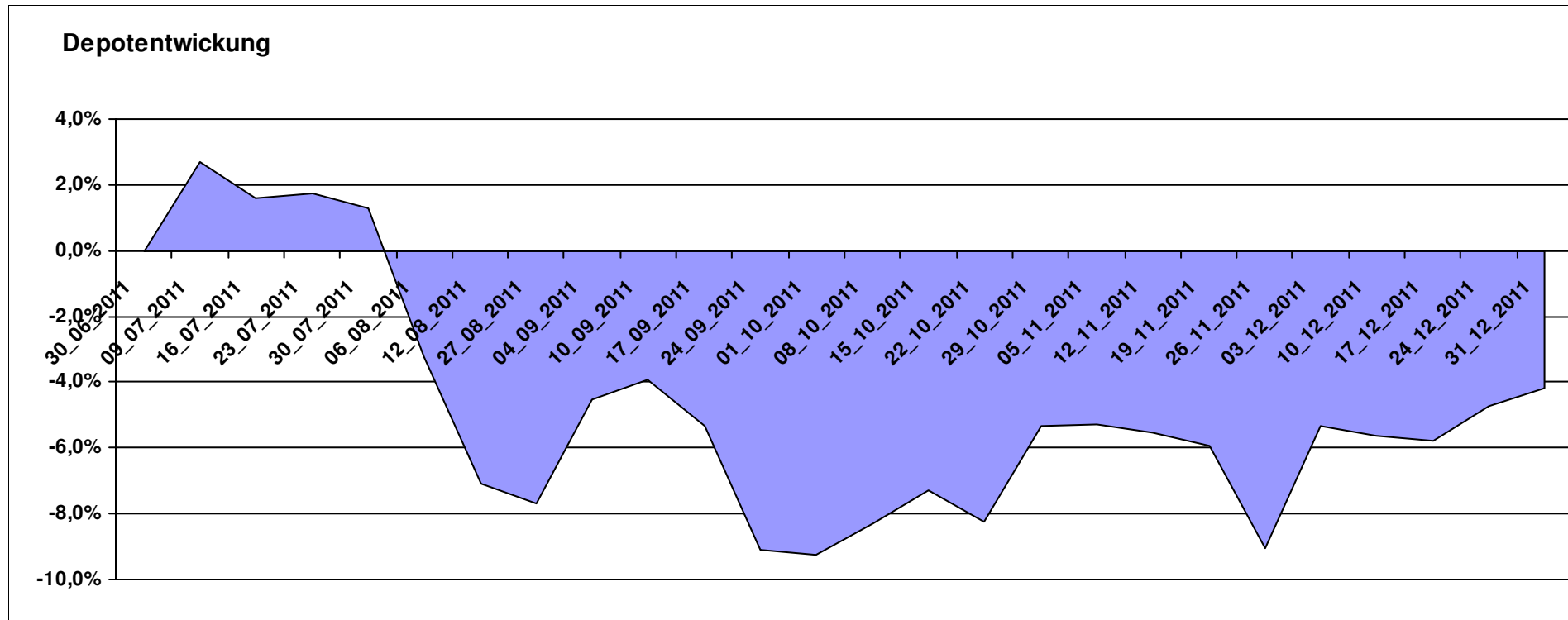
Aktuelle Depotübersicht

Letzter festgestellter Kurs vom: 31.12.2011

Bericht erstellt am: 31.12.2011 07:52:40

Marcise		Teilnehmer									
WKN	Wertpapier Name	Stück	Bestand Einstandspreis	MW	Aktuell letzter Kurs	Depotwert	Div.	Gewinn/Verlust Kurs	Summe	v.H	Portfolio
3B00B1VMCY93	M&G OPTIMAL INCOME FUND	140,848	2.000,00	14,20	14,59	2.054,97	0,00	54,97	54,97	2,75%	21,45%
GB0030932676	M&G Global Basic	83,577	2.000,00	23,93	23,00	1.922,27	0,00	-77,73	-77,73	-3,89%	20,07%
LU0278937759	Aberdeen Global - Emerging Markets SC	175,297	2.000,00	11,41	10,86	1.903,73	0,00	-96,27	-96,27	-4,81%	19,87%
FR0000292278	Magellan	1,252	2.000,00	1597,54	1482,37	1.855,82	0,00	-144,18	-144,18	-7,21%	19,37%
DE0005561674	ETF Dachfonds	150,830	2.000,00	13,26	12,22	1.843,14	0,00	-156,86	-156,86	-7,84%	19,24%

Aktuelle Depotperformance 10.000,00 9.579,93 0,00 -420,07 -420,07 -4,20%



Aktuelle Depotübersicht

Letzter festgestellter Kurs vom: 31.12.2011

Bericht erstellt am: 31.12.2011 07:52:40

Molari		Teilnehmer									
WKN	Wertpapier Name	Stück	Bestand Einstandspreis	MW	Aktuell letzter Kurs	Depotwert	Div.	Gewinn/Verlust Kurs	Summe	v.H	Portfolio
LU0158078906	Amundi Funds Thailand - AU	30,889	2.000,00	64,75	72,58	2.241,89	0,00	241,89	241,89	12,09%	24,31%
GB0030932676	M&G Global Basic	83,577	2.000,00	23,93	23,00	1.922,27	0,00	-77,73	-77,73	-3,89%	20,84%
LU0390137973	Templeton Frontier Markets	129,534	2.000,00	15,44	13,69	1.773,32	0,00	-226,68	-226,68	-11,33%	19,23%
LU0306632414	SLI Global SICAV European SC	171,086	2.000,00	11,69	9,88	1.690,33	0,00	-309,67	-309,67	-15,48%	18,33%
LU0407232692	Nestor Afrika Fonds B	15,224	2.000,00	131,37	104,81	1.595,65	0,00	-404,35	-404,35	-20,22%	17,30%

Aktuelle Depotperformance

10.000,00

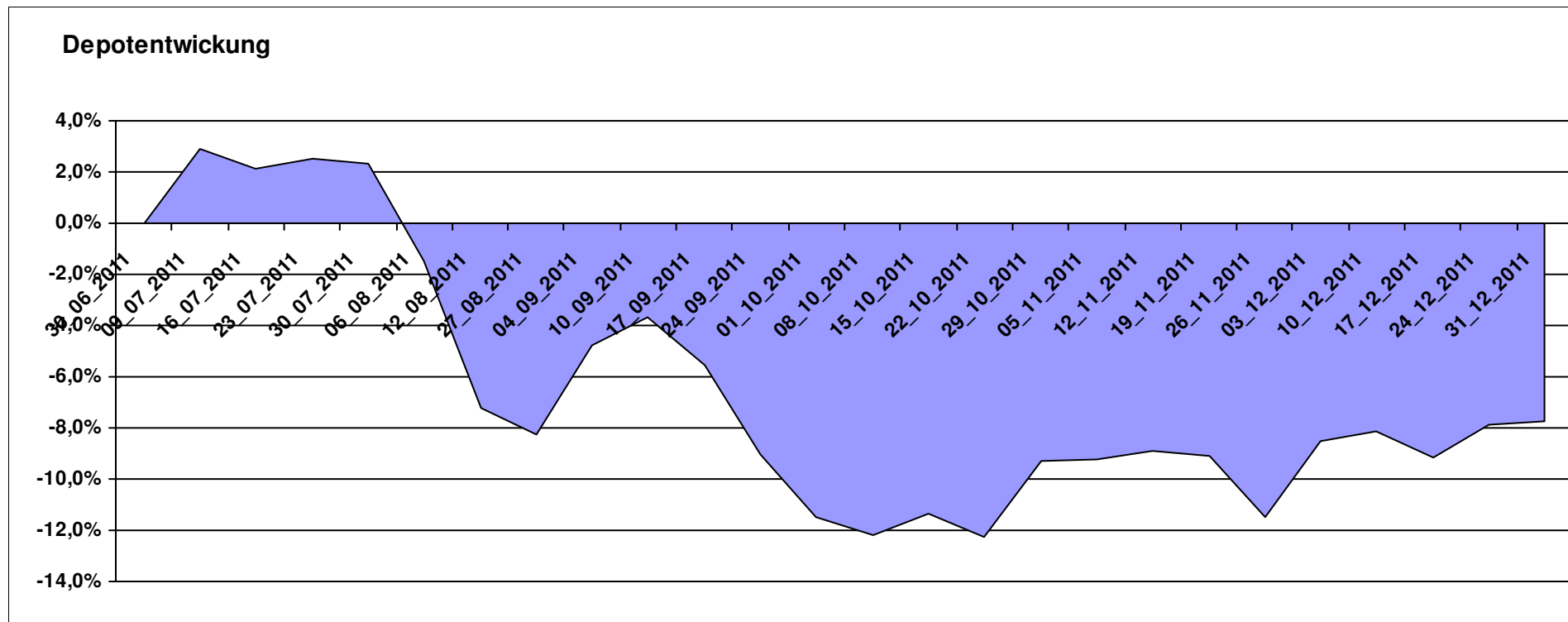
9.223,46

0,00

-776,54

-776,54

-7,77%



Aktuelle Depotübersicht

Letzter festgestellter Kurs vom: 31.12.2011

Bericht erstellt am: 31.12.2011 07:52:40

Padua		Teilnehmer									
WKN	Wertpapier Name	Stück	Bestand Einstandspreis	MW	letzte Kurs	Aktuell Depotwert	Div.	Gewinn/Verlust Kurs	Summe	v.H	Portfolio
IE0009516810	Janus US Flexible Income Fund EUR I	98,184	2.000,00	20,37	21,03	2.064,80	0,00	64,80	64,80	3,24%	24,10%
LU0338690372	DB Platinum Agriculture Euro	0,249	2.000,00	8040,46	7067,07	1.757,88	0,00	-242,12	-242,12	-12,11%	20,51%
LU0323578574	FvS Multiple Opportunities F	11,538	1.666,93	144,47	151,35	1.746,31	0,00	79,38	79,38	4,76%	20,38%
LU0198731027	Threadneedle (Lux)-Asia AEH	66,467	2.000,00	30,09	23,48	1.560,65	0,00	-439,35	-439,35	-21,97%	18,21%
LU0295015993	ING (L) Invest Emerging Markets X Cap (CZK)	38,872	2.000,00	51,45	37,03	1.439,59	0,00	-560,41	-560,41	-28,02%	16,80%
DE000A0M80Q3	AM Fortune Fund Offensive B	0,000	333,07	0,00	895,41	0,00	0,00	-333,07	-333,07	Abger.	0,00%

Aktuelle Depotperformance

10.000,00

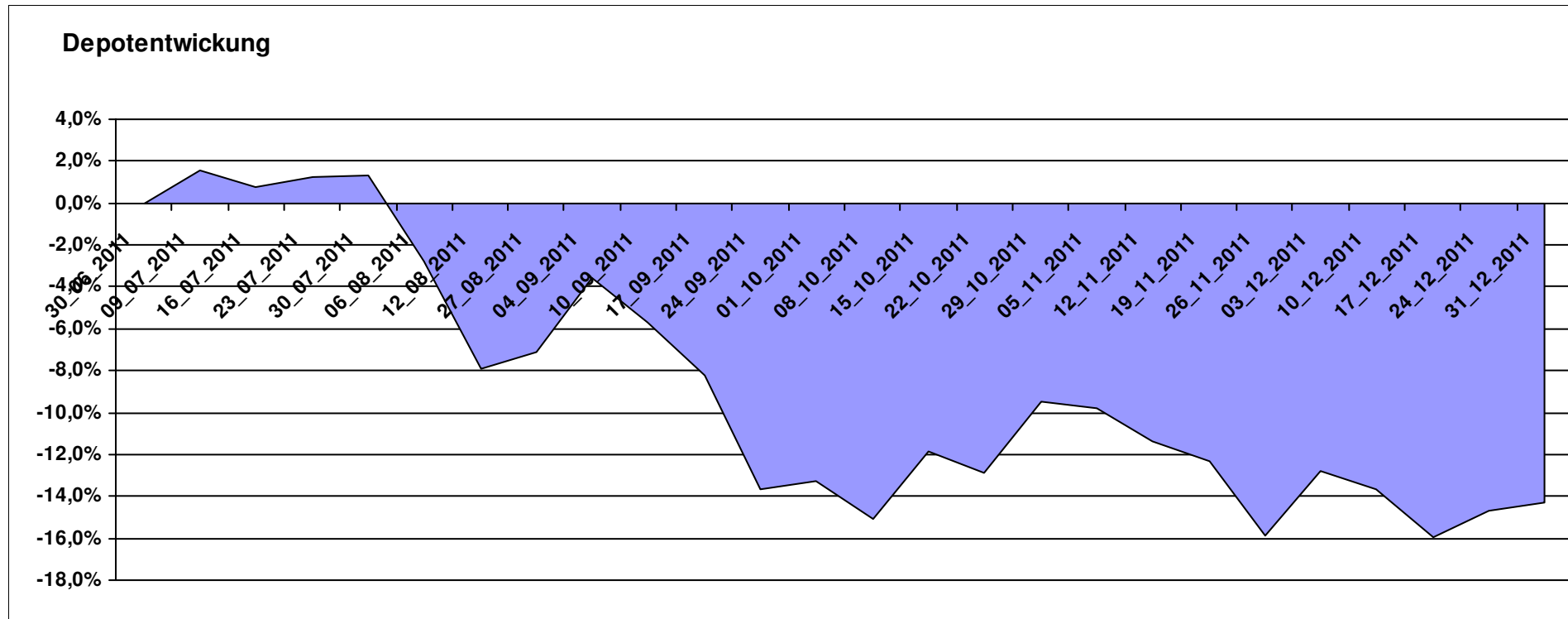
8.569,23

0,00

-1.430,76

-1.430,76

-14,31%



Aktuelle Depotübersicht

Letzter festgestellter Kurs vom: 31.12.2011

Bericht erstellt am: 31.12.2011 07:52:41

Pimboli		Teilnehmer									
WKN	Wertpapier Name	Stück	Bestand Einstandspreis	MW	letztter Kurs	Aktuell Depotwert	Div.	Gewinn/Verlust Kurs	Summe	v.H	Portfolio
3B00B1VMCY93	M&G OPTIMAL INCOME FUND	140,848	2.000,00	14,20	14,59	2.054,97	0,00	54,97	54,97	2,75%	22,58%
AT0000615158	CONSTANTIA REAL ESTATE (T)	14,202	2.000,00	140,83	144,10	2.046,44	0,00	46,44	46,44	2,32%	22,48%
GB0002771383	Threadneedle European SC Fund	486,157	2.000,00	4,11	3,64	1.769,61	0,00	-230,39	-230,39	-11,52%	19,44%
LU0078113650	Morgan Stanley European Property Fund	92,721	2.000,00	21,57	17,43	1.616,13	0,00	-383,87	-383,87	-19,19%	17,76%
LU0129233093	Lupus alpha Smaller German Champions A	13,785	2.000,00	145,08	117,13	1.614,70	0,00	-385,30	-385,30	-19,27%	17,74%

Aktuelle Depotperformance

10.000,00

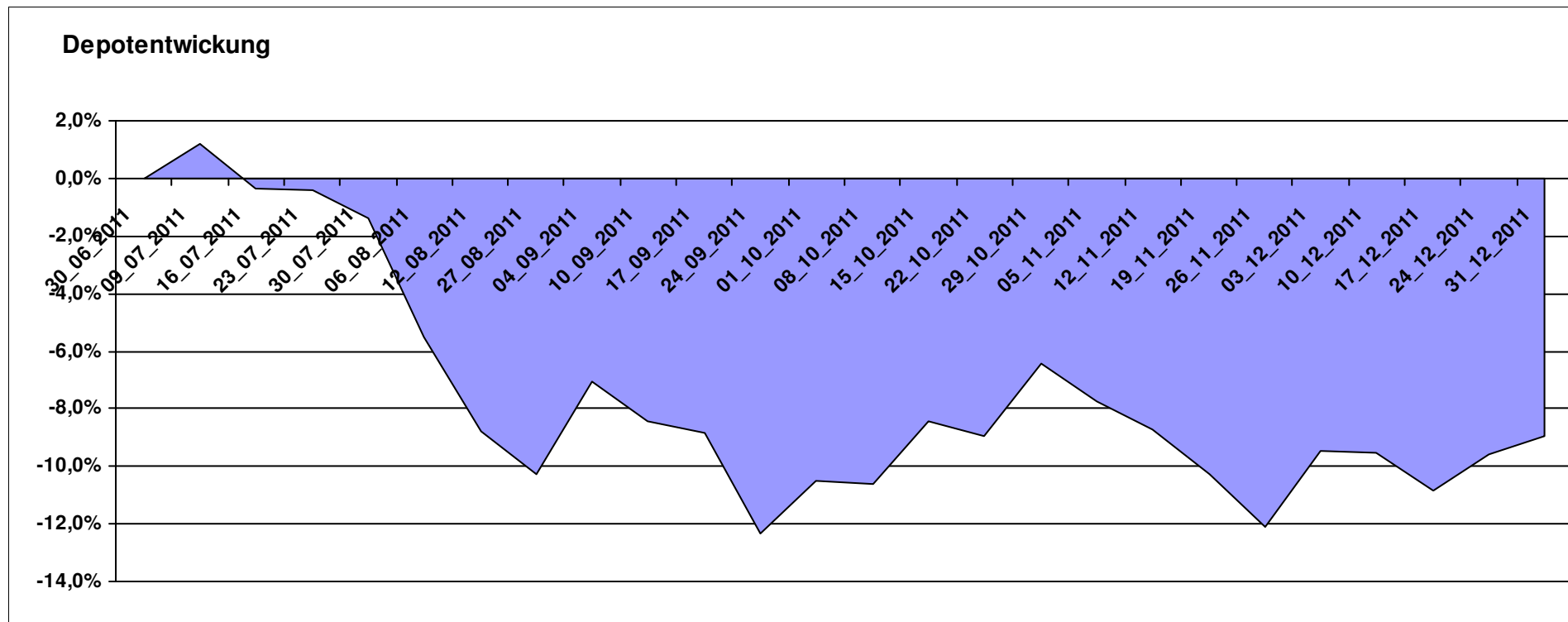
9.101,85

0,00

-898,15

-898,15

-8,98%



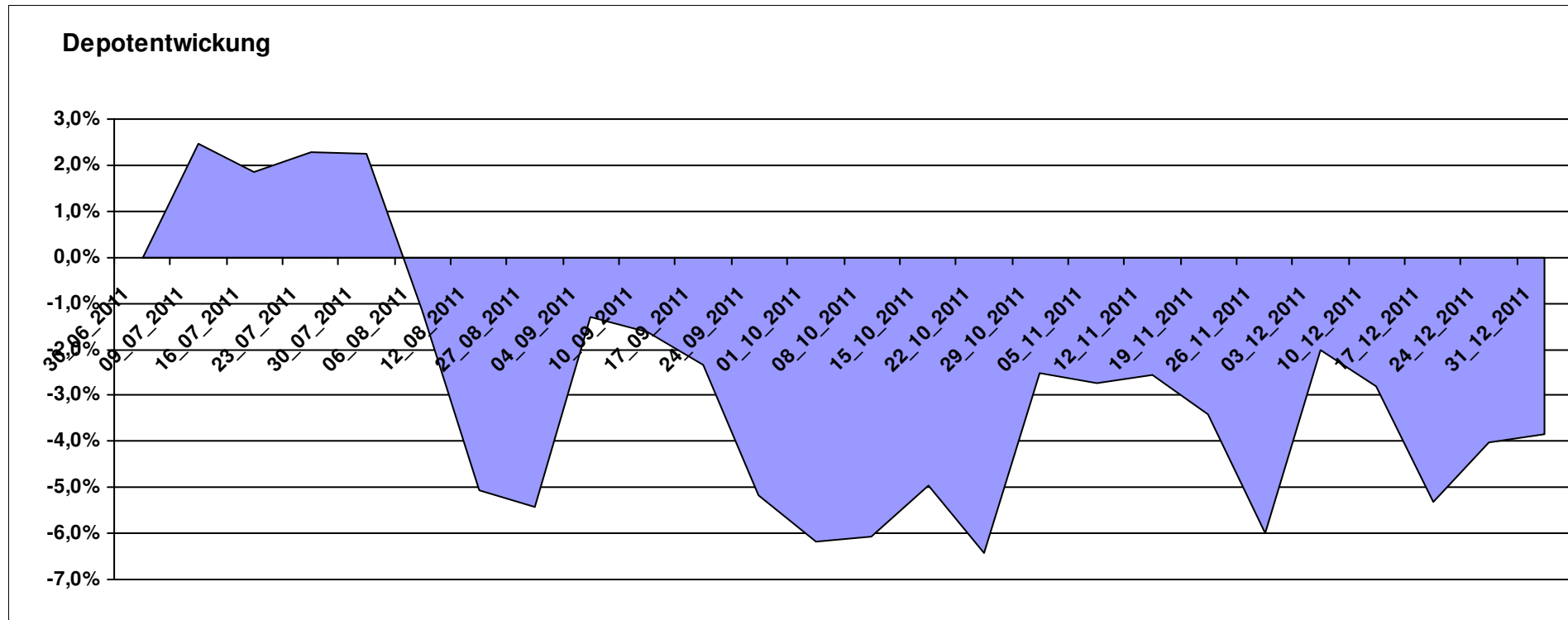
Aktuelle Depotübersicht

Letzter festgestellter Kurs vom: 31.12.2011

Bericht erstellt am: 31.12.2011 07:52:41

Postguru		Teilnehmer									
WKN	Wertpapier Name	Stück	Bestand Einstandspreis	MW	letztter Kurs	Aktuell Depotwert	Div.	Gewinn/Verlust Kurs	Summe	v.H	Portfolio
LU0055649056	DWS Gold Plus	1,183	2.000,00	1690,15	1943,38	2.299,65	0,00	299,65	299,65	14,98%	23,92%
FR0010149302	Carmignac Emergents	2,935	2.000,00	681,49	645,27	1.893,70	0,00	-106,30	-106,30	-5,31%	19,69%
JE000A0MKQK7	ETF Portfolio Global	192,493	2.000,00	10,39	9,65	1.857,56	0,00	-142,44	-142,44	-7,12%	19,32%
DE0005561674	ETF Dachfonds	150,830	2.000,00	13,26	12,22	1.843,14	0,00	-156,86	-156,86	-7,84%	19,17%
LU0222264441	DB Platinum Dynamic Aktien Plus R1C	14,953	2.000,00	133,75	115,11	1.721,27	0,00	-278,73	-278,73	-13,94%	17,90%

Aktuelle Depotperformance 10.000,00 9.615,32 0,00 -384,68 -384,68 -3,85%



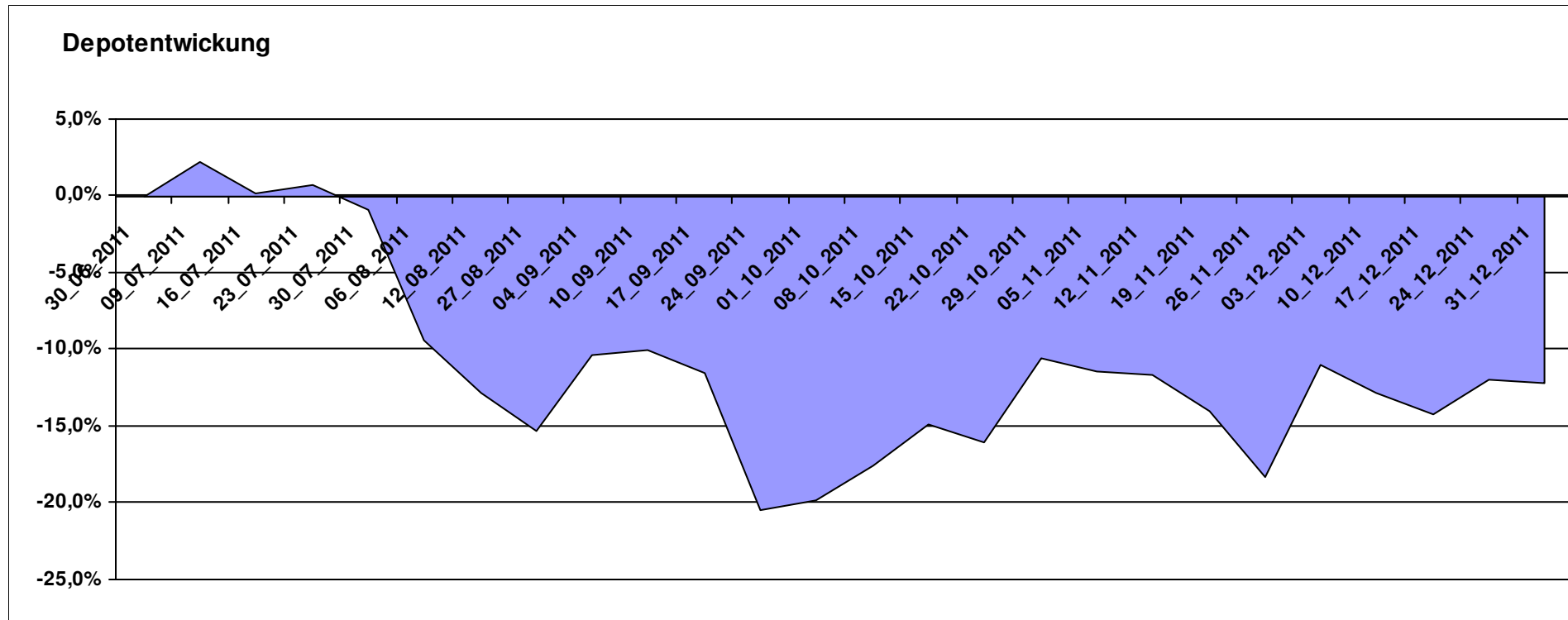
Aktuelle Depotübersicht

Letzter festgestellter Kurs vom: 31.12.2011

Bericht erstellt am: 31.12.2011 07:52:41

PSTVA		Teilnehmer									
WKN	Wertpapier Name	Stück	Bestand Einstandspreis	MW	letztter Kurs	Aktuell Depotwert	Div.	Gewinn/Verlust Kurs	Summe	v.H	Portfolio
GB0030190366	First State Global Emerging Markets	348,554	2.000,00	5,74	5,70	1.986,76	0,00	-13,24	-13,24	-0,66%	22,63%
LU0171289498	BGF Latin American Fund A2 EUR	29,891	2.000,00	66,91	59,52	1.779,11	0,00	-220,89	-220,89	-11,04%	20,26%
LU0278527428	Nordea-1 Nordic Eq SC BP	179,051	2.000,00	11,17	9,89	1.770,81	0,00	-229,19	-229,19	-11,46%	20,17%
LU0172157280	BGF World Mining Fund A2 EUR	35,255	2.000,00	56,73	47,64	1.679,53	0,00	-320,47	-320,47	-16,02%	19,13%
LU0011850392	BGF Emerging Europe A2 EUR	19,928	2.000,00	100,36	78,50	1.564,37	0,00	-435,63	-435,63	-21,78%	17,82%

Aktuelle Depotperformance 10.000,00 8.780,58 0,00 -1.219,42 -1.219,42 -12,19%



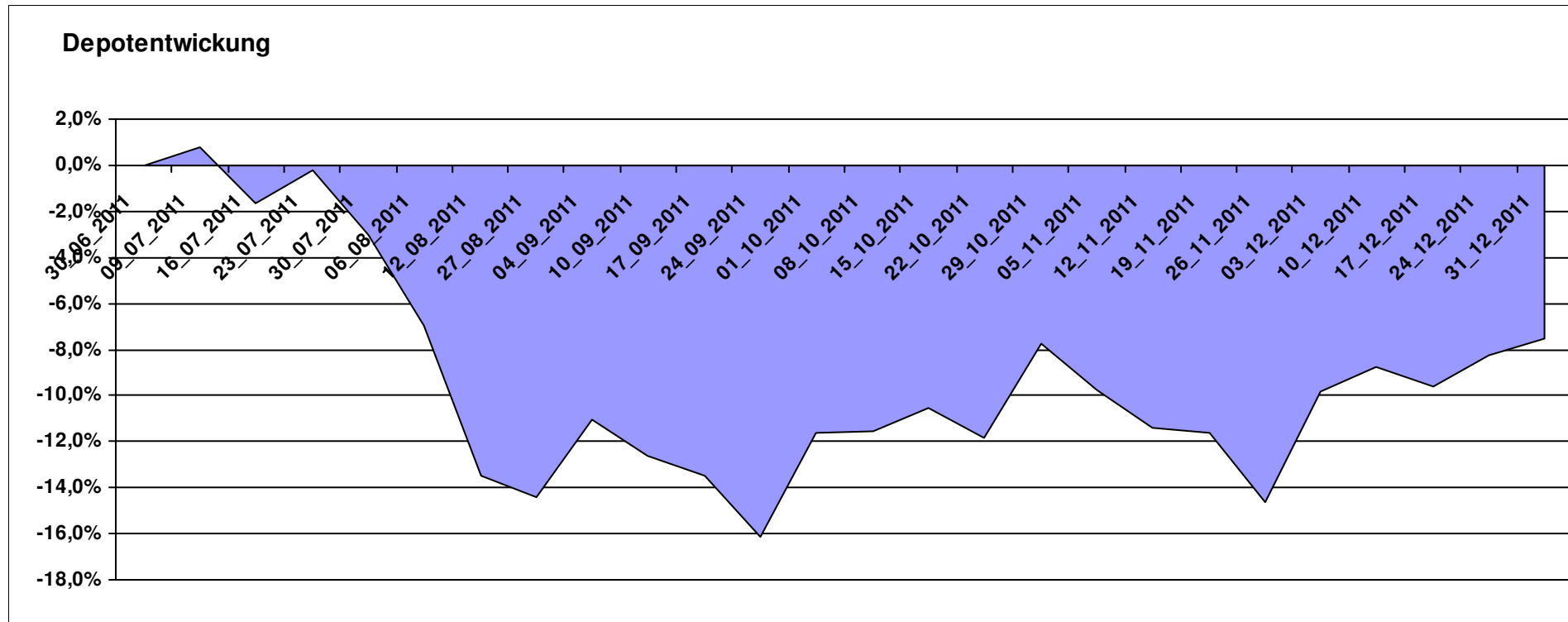
Aktuelle Depotübersicht

Letzter festgestellter Kurs vom: 31.12.2011

Bericht erstellt am: 31.12.2011 07:52:41

RandomWalker		Teilnehmer									
WKN	Wertpapier Name	Stück	Bestand Einstandspreis	MW	letztter Kurs	Aktuell Depotwert	Div.	Gewinn/Verlust Kurs	Summe	v.H	Portfolio
LU0356591882	db x-trackersUSD Money Market Fund	16,941	2.000,00	118,06	131,80	2.232,88	0,00	232,88	232,88	11,64%	24,14%
LU0274208692	db x-trackers MSCI World TRN	88,809	2.000,00	22,52	22,56	2.003,53	0,00	3,53	3,53	0,18%	21,66%
LU0292096186	db x-trackers select dividend 100 Div	95,939	2.000,00	20,85	20,41	1.958,12	0,00	-41,88	-41,88	-2,09%	21,17%
LU0380865021	db x-trackers DJ EURO STOXX 50	62,897	2.000,00	31,80	25,86	1.626,52	0,00	-373,48	-373,48	-18,67%	17,58%
LU0292103651	db x-trackers STOXX 600 BANKS	56,525	2.000,00	35,38	25,28	1.428,94	0,00	-571,06	-571,06	-28,55%	15,45%

Aktuelle Depotperformance 10.000,00 9.249,99 0,00 -750,00 -750,00 -7,50%



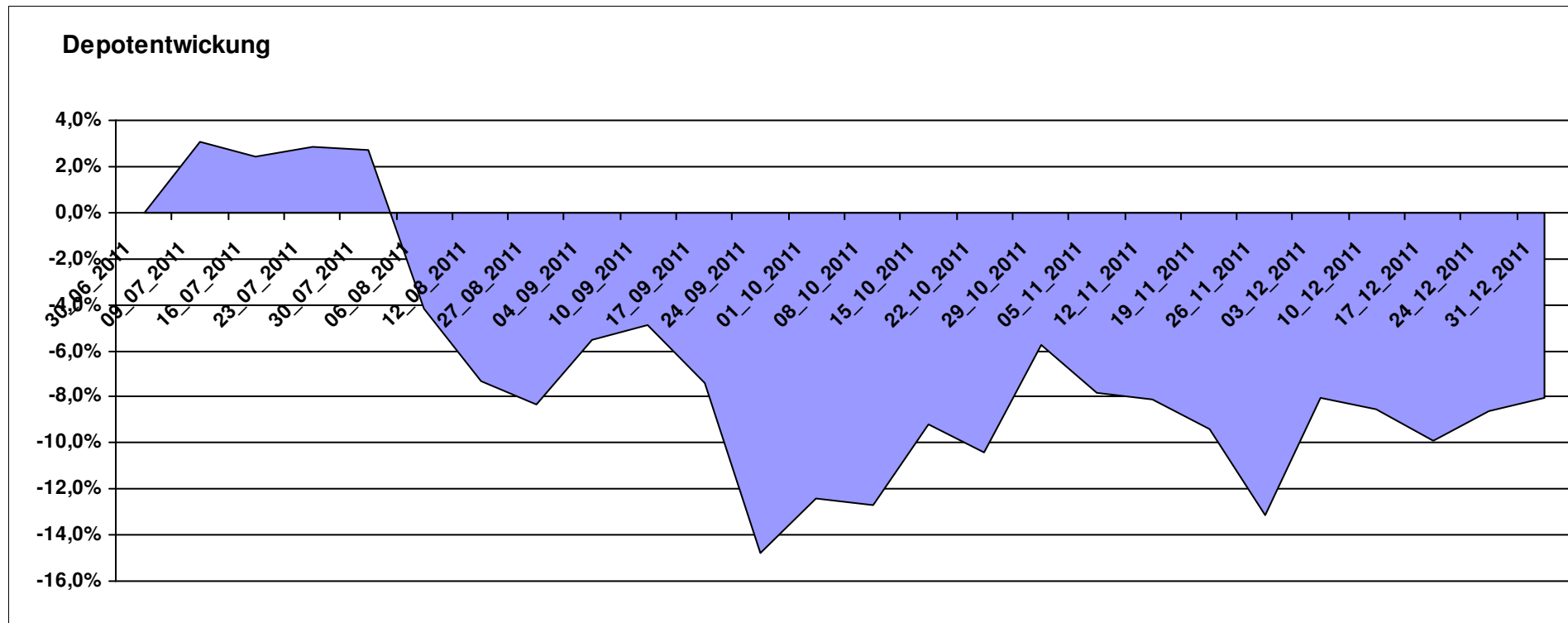
Aktuelle Depotübersicht

Letzter festgestellter Kurs vom: 31.12.2011

Bericht erstellt am: 31.12.2011 07:52:41

riddler218												Teilnehmer
WKN	Wertpapier Name	Stück	Bestand Einstandspreis	MW	letztter Kurs	Aktuell Depotwert	Div.	Gewinn/Verlust Kurs	Summe	v.H	Portfolio	
LU0476289623	db x-trackers MSCI INDONESIA	185,687	2.000,00	10,77	11,30	2.098,27	0,00	98,27	98,27	4,91%	22,81%	
GB0030932676	M&G Global Basic	83,577	2.000,00	23,93	23,00	1.922,27	0,00	-77,73	-77,73	-3,89%	20,90%	
IE0004766014	Comgest Growth MidCap Europe	180,668	2.000,00	11,07	10,04	1.813,91	0,00	-186,09	-186,09	-9,30%	19,72%	
LU0292106167	db x-trackers DBLCI-OY BALAN.INH.ANT.1C ON	58,663	2.000,00	34,09	30,69	1.800,37	0,00	-199,63	-199,63	-9,98%	19,57%	
DE0008490962	DWS Deutschland	16,920	2.000,00	118,20	92,35	1.562,61	0,00	-437,39	-437,39	-21,87%	16,99%	

Aktuelle Depotperformance 10.000,00 9.197,43 0,00 -802,57 -802,57 -8,03%



Aktuelle Depotübersicht

Letzter festgestellter Kurs vom: 31.12.2011

Bericht erstellt am: 31.12.2011 07:52:41

rolasys		Teilnehmer									
WKN	Wertpapier Name	Stück	Bestand Einstandspreis	MW	letztter Kurs	Aktuell Depotwert	Div.	Gewinn/Verlust Kurs	Summe	v.H	Portfolio
LU0488317701	ComStage ETF NYSE Arca Gold BUGS	67,645	2.609,06	38,57	38,21	2.584,71	0,00	-24,35	-24,35	-0,93%	26,37%
DE0009781740	Acatis Aktien Global Fonds UI A	11,552	2.000,00	173,13	164,74	1.903,08	0,00	-96,92	-96,92	-4,85%	19,41%
LU0350835707	DJE - AGRAR & ERNAEHRUNG P	16,919	2.000,00	118,21	108,15	1.829,79	0,00	-170,21	-170,21	-8,51%	18,67%
LU0292107645	db x-trackers Emerging Markets	67,487	2.000,00	29,64	26,71	1.802,57	0,00	-197,43	-197,43	-9,87%	18,39%
LU0075056555	BGF World Mining Fund A2 USD	35,255	2.000,00	56,73	47,73	1.682,71	0,00	-317,29	-317,29	-15,86%	17,17%
LU0322249037	db x-trackers STOXX 600 Banks Short ETF	0,000	-609,06	0,00	41,07	0,00	0,00	609,06	609,06	Abger.	0,00%

Aktuelle Depotperformance

10.000,00

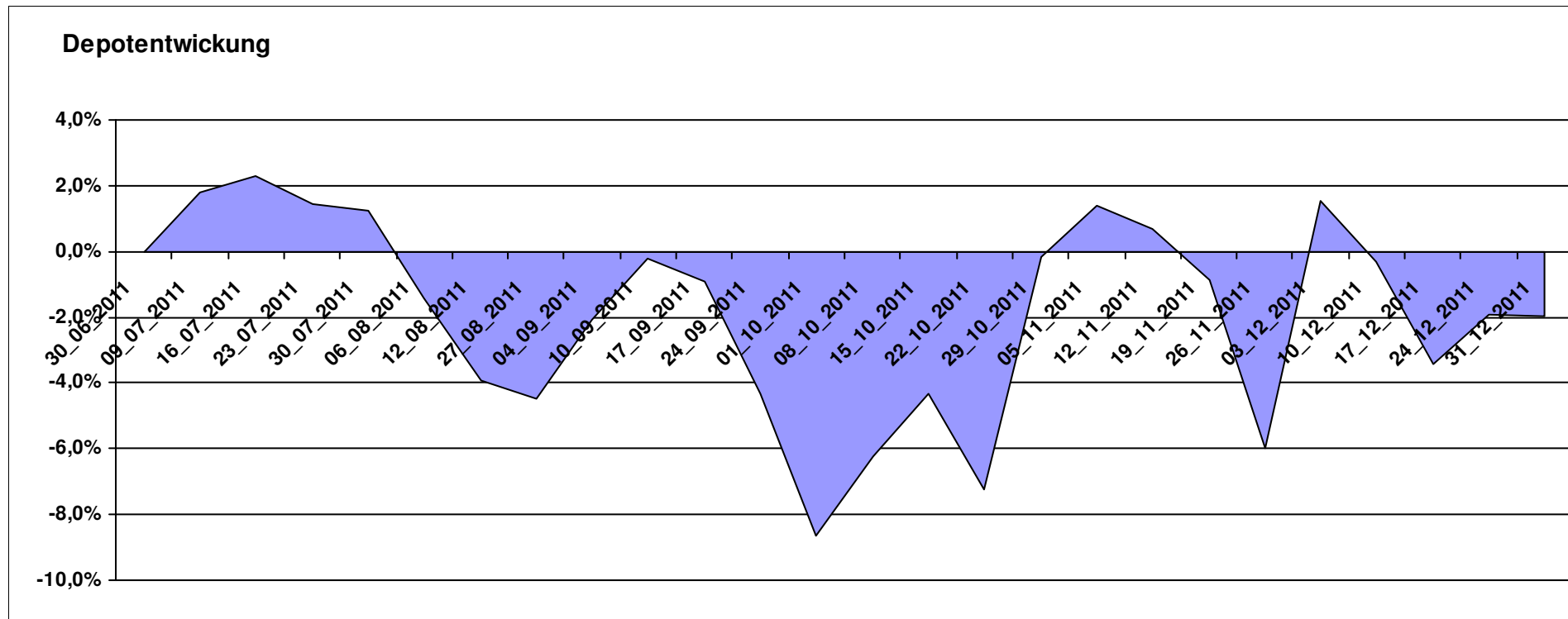
9.802,86

0,00

-197,14

-197,14

-1,97%



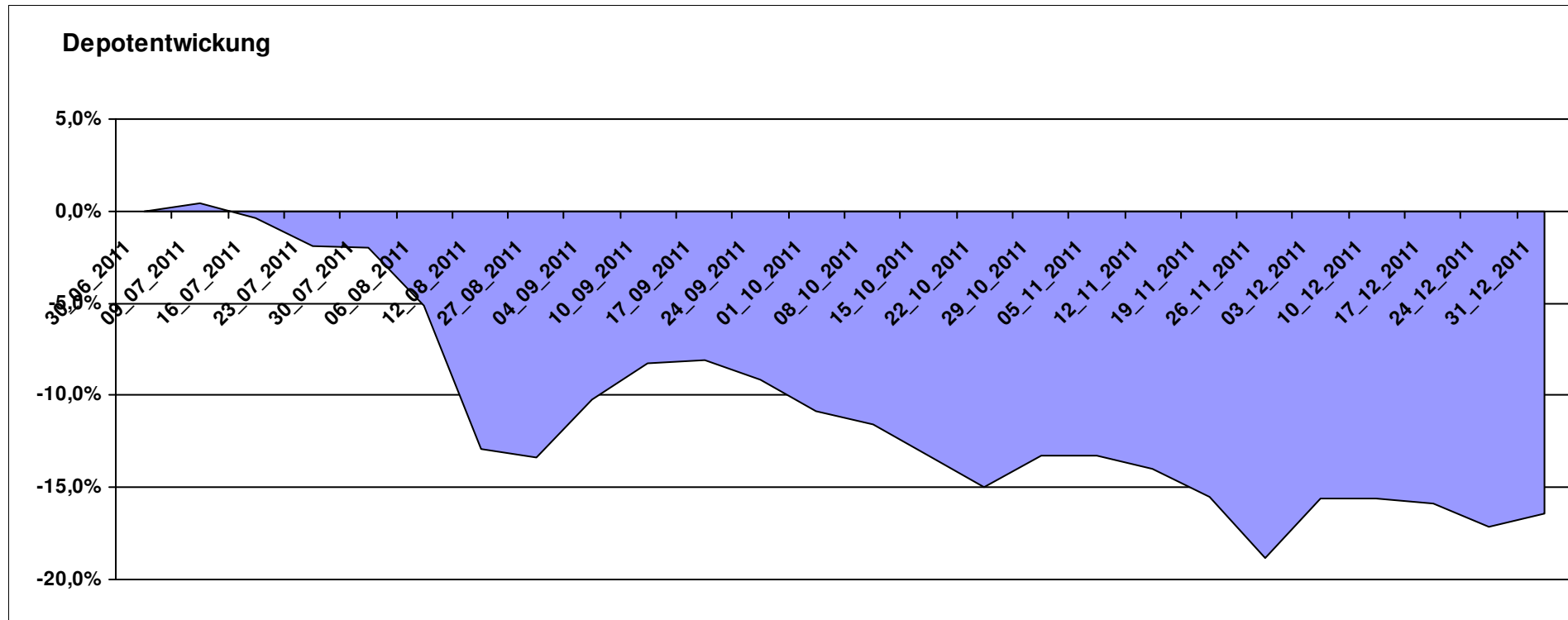
Aktuelle Depotübersicht

Letzter festgestellter Kurs vom: 31.12.2011

Bericht erstellt am: 31.12.2011 07:52:41

Roter Franz		Teilnehmer									
WKN	Wertpapier Name	Stück	Bestand Einstandspreis	MW	letztter Kurs	Aktuell Depotwert	Div.	Gewinn/Verlust Kurs	Summe	v.H	Portfolio
GB0033716282	Melchior Japan Opportunities Fund A	1773,499	2.000,00	1,13	1,08	1.915,38	0,00	-84,62	-84,62	-4,23%	22,90%
LU0390137031	Templeton Frontier Markets A	127,796	2.000,00	15,65	13,91	1.777,64	0,00	-222,36	-222,36	-11,12%	21,26%
LU0375259446	Investec GSF - Africa & Middle East Fund F Acc	148,810	2.000,00	13,44	11,28	1.678,57	0,00	-321,43	-321,43	-16,07%	20,07%
LU0213961682	HSBC GIF Turkey Equity AC	95,923	2.000,00	20,85	16,60	1.592,33	0,00	-407,67	-407,67	-20,38%	19,04%
LU0322252924	db x-trackers FTSE Vietnam Index ETF	98,517	2.000,00	20,30	14,20	1.398,95	0,00	-601,05	-601,05	-30,05%	16,73%

Aktuelle Depotperformance 10.000,00 8.362,87 0,00 -1.637,14 -1.637,14 -16,37%



Aktuelle Depotübersicht

Letzter festgestellter Kurs vom: 31.12.2011

Bericht erstellt am: 31.12.2011 07:52:41

SchinziIord		Teilnehmer									
WKN	Wertpapier Name	Stück	Bestand Einstandspreis	MW	Aktuell letzter Kurs	Depotwert	Div.	Gewinn/Verlust Kurs	Summe	v.H	Portfolio
LU0424370004	Man AHL Trend	20,317	2.000,00	98,44	98,49	2.001,02	0,00	1,02	1,02	0,05%	21,59%
LI0107994720	QBasis Futures Fund	21,697	2.000,00	92,18	91,77	1.991,10	0,00	-8,90	-8,90	-0,44%	21,48%
DE0005561674	ETF Dachfonds	150,830	2.000,00	13,26	12,22	1.843,14	0,00	-156,86	-156,86	-7,84%	19,89%
AT0000A0BK00	SALUS ALPHA DIRECTIONAL MARKETS (VA)	19,183	2.000,00	104,26	92,56	1.775,56	0,00	-224,44	-224,44	-11,22%	19,16%
AT0000A08QK3	SALUS ALPHA MANAGED FUTURES VT	18,870	2.000,00	105,99	87,86	1.657,89	0,00	-342,11	-342,11	-17,11%	17,89%

Aktuelle Depotperformance

10.000,00

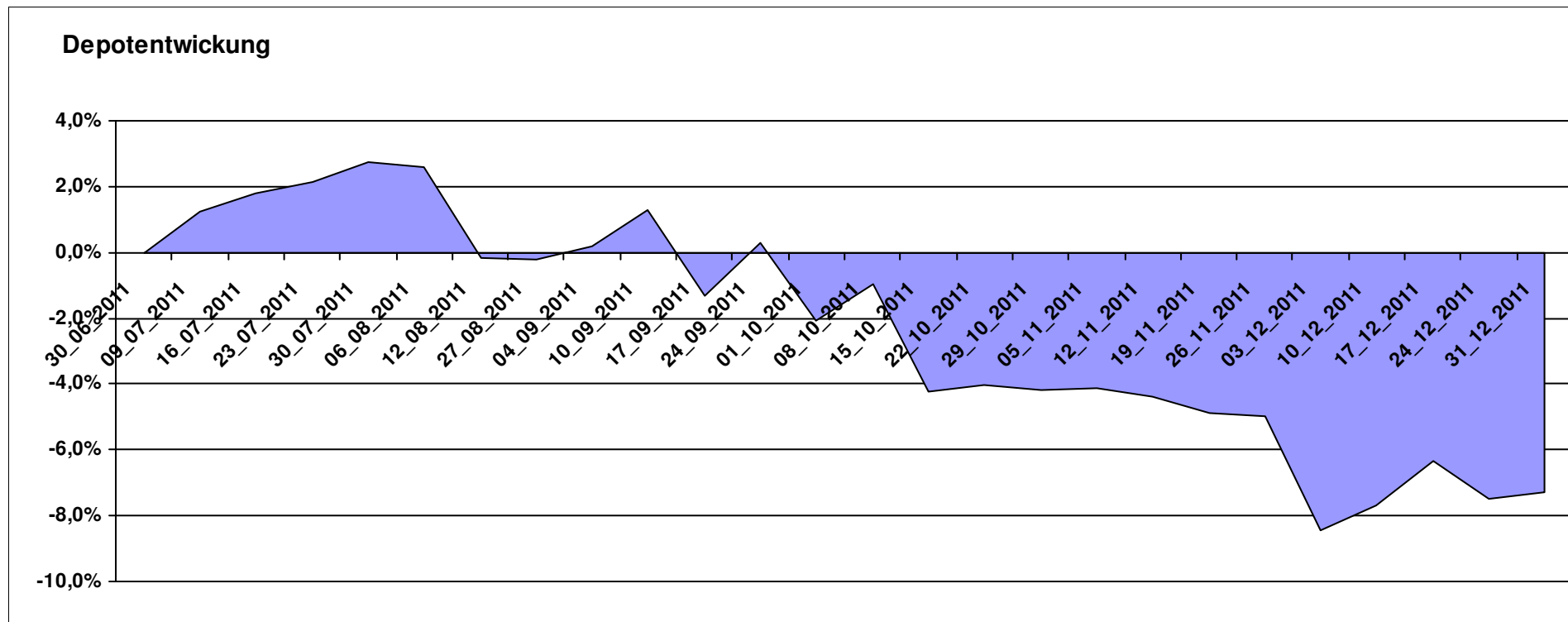
9.268,71

0,00

-731,29

-731,29

-7,31%



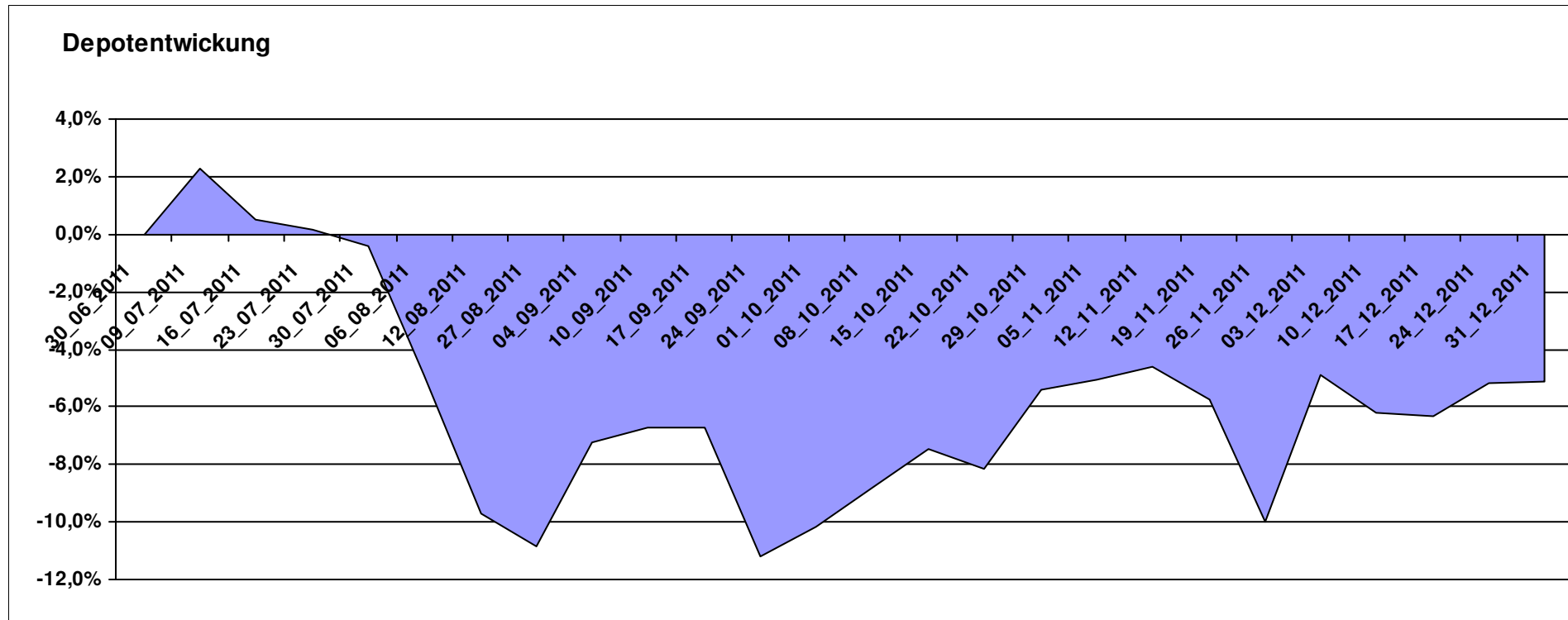
Aktuelle Depotübersicht

Letzter festgestellter Kurs vom: 31.12.2011

Bericht erstellt am: 31.12.2011 07:52:41

Senna		Teilnehmer									
WKN	Wertpapier Name	Stück	Bestand Einstandspreis	MW	letztter Kurs	Aktuell Depotwert	Div.	Gewinn/Verlust Kurs	Summe	v.H	Portfolio
IE0004515239	ENNISMORE EUROPEAN SC	27,364	2.000,00	73,09	75,78	2.073,61	0,00	73,61	73,61	3,68%	21,85%
LU0205193047	Schroder ISF-US Small & Mid-Cap	18,039	2.000,00	110,87	114,63	2.067,83	0,00	67,83	67,83	3,39%	21,79%
GB0033874214	First State Asia Pacific Leaders	495,203	2.000,00	4,04	4,00	1.980,81	0,00	-19,19	-19,19	-0,96%	20,87%
LU0072463663	BGF Latin American Fund A2 USD	29,877	2.000,00	66,94	59,64	1.781,87	0,00	-218,13	-218,13	-10,91%	18,77%
IE00B0T0FN89	Griffin Ottoman Fund	16,412	2.000,00	121,86	96,67	1.586,57	0,00	-413,43	-413,43	-20,67%	16,72%

Aktuelle Depotperformance 10.000,00 9.490,69 0,00 -509,30 -509,30 -5,09%



Aktuelle Depotübersicht

Letzter festgestellter Kurs vom: 31.12.2011

Bericht erstellt am: 31.12.2011 07:52:41

Skywalker		Teilnehmer									
WKN	Wertpapier Name	Stück	Bestand Einstandspreis	MW	Aktuell letzter Kurs	Depotwert	Div.	Gewinn/Verlust Kurs	Summe	v.H	Portfolio
DE0009807016	Hausinvest	48,438	2.000,00	41,29	41,85	2.027,13	0,00	27,13	27,13	1,36%	24,07%
DE0008475096	Allianz RCM Rohstoffonds	15,902	2.000,00	125,77	101,80	1.618,83	0,00	-381,17	-381,17	-19,06%	19,22%
DE0008481763	Allianz RCM Nebenwerte Deutschland	13,436	2.000,00	148,85	120,32	1.616,66	0,00	-383,34	-383,34	-19,17%	19,20%
LU0407232692	Nestor Afrika Fonds B	15,224	2.000,00	131,37	104,81	1.595,65	0,00	-404,35	-404,35	-20,22%	18,95%
DE0008490962	DWS Deutschland	16,920	2.000,00	118,20	92,35	1.562,61	0,00	-437,39	-437,39	-21,87%	18,56%

Aktuelle Depotperformance

10.000,00

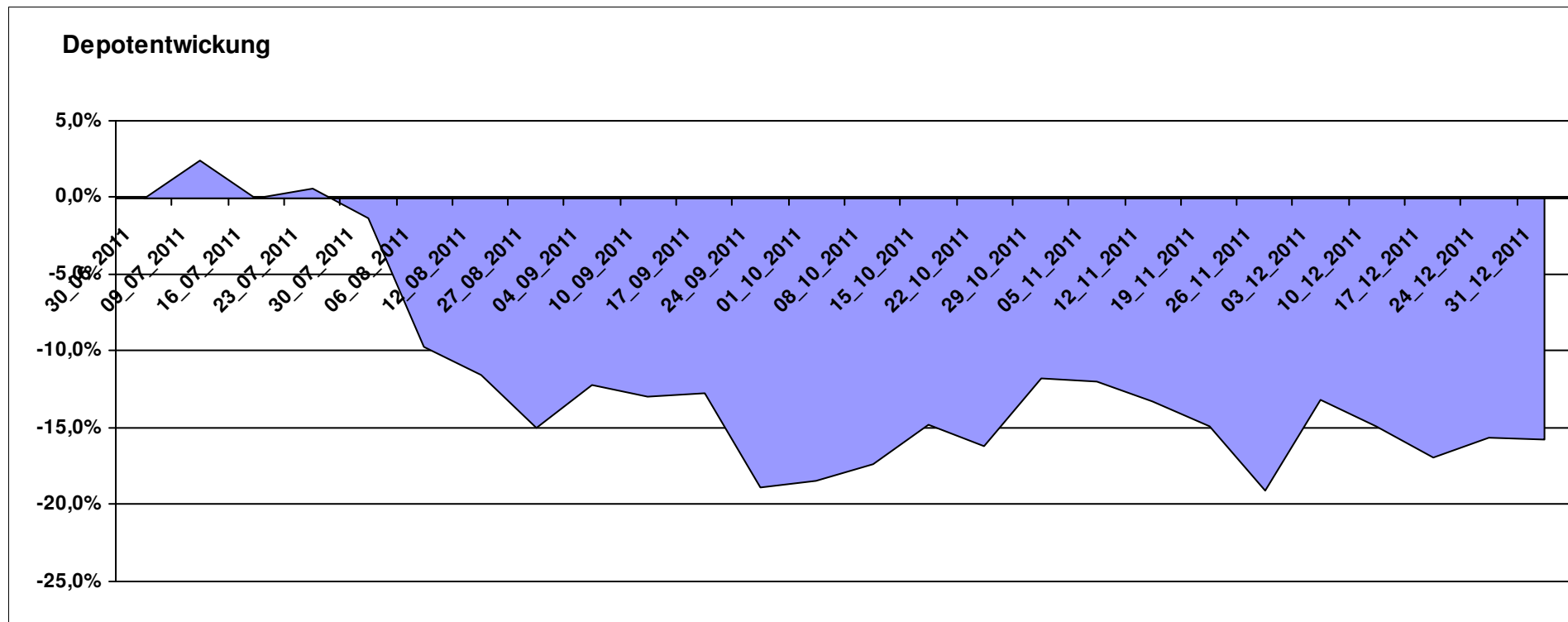
8.420,88

0,00

-1.579,13

-1.579,13

-15,79%



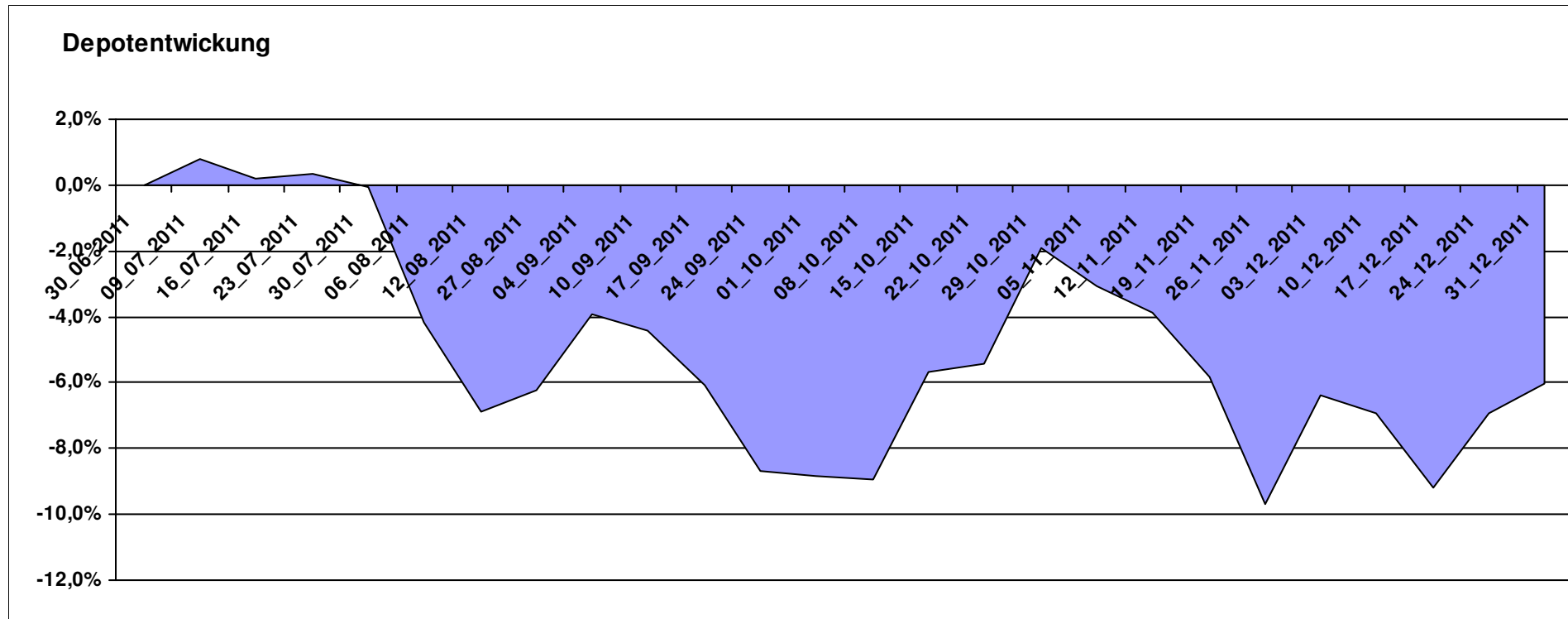
Aktuelle Depotübersicht

Letzter festgestellter Kurs vom: 31.12.2011

Bericht erstellt am: 31.12.2011 07:52:41

Snowky		Teilnehmer									
WKN	Wertpapier Name	Stück	Bestand Einstandspreis	MW	letztter Kurs	Aktuell Depotwert	Div.	Gewinn/Verlust Kurs	Summe	v.H	Portfolio
LU0254360752	CS Equity Fund (Lux) Global Prestige B	172,723	2.160,77	12,51	13,76	2.376,67	0,00	215,90	215,90	9,99%	25,29%
LU0069514817	LiLux Convert	12,157	2.000,00	164,51	149,69	1.819,83	0,00	-180,17	-180,17	-9,01%	19,37%
LU0278527428	Nordea-1 Nordic Eq SC BP	179,051	2.000,00	11,17	9,89	1.770,81	0,00	-229,19	-229,19	-11,46%	18,85%
LU0338690372	DB Platinum Agriculture Euro	0,249	2.000,00	8040,46	7067,07	1.757,88	0,00	-242,12	-242,12	-12,11%	18,71%
LU0090303289	Multiadvisor Sicav Esprit	22,686	2.000,00	88,16	73,68	1.671,51	0,00	-328,49	-328,49	-16,42%	17,79%
LU0261454143	SGAM Fund Eqs Luxury & Lifestyle A (USD)	0,000	-160,77	0,00	103,26	0,00	0,00	160,77	160,77	Abger.	0,00%
			10.000,00			9.396,70	0,00	-603,30	-603,30	-6,03%	

Aktuelle Depotperformance



Aktuelle Depotübersicht

Letzter festgestellter Kurs vom: 31.12.2011

Bericht erstellt am: 31.12.2011 07:52:41

vanity		Teilnehmer									
WKN	Wertpapier Name	Stück	Bestand Einstandspreis	MW	letzte Kurs	Aktuell Depotwert	Div.	Gewinn/Verlust Kurs	Summe	v.H	Portfolio
LU0292100046	db x-trackers MSCI Korea TRN	45,967	2.000,00	43,51	39,54	1.817,53	0,00	-182,47	-182,47	-9,12%	24,61%
LU0252635023	Lyxor DAXplus Covered Call	31,156	2.000,00	64,19	55,26	1.721,70	0,00	-278,30	-278,30	-13,92%	23,31%
FR0010168781	Lyxor ETF MSCI EMU Value	17,999	2.000,00	111,12	82,07	1.477,20	0,00	-522,80	-522,80	-26,14%	20,00%
LU0392496930	ComStage ETF DJ EURO STOXX 50 Lev.	103,578	2.000,00	19,31	11,98	1.240,87	0,00	-759,13	-759,13	-37,96%	16,80%
LU0252634307	Lyxor ETF LEVDAX	36,427	2.000,00	54,90	30,95	1.127,43	0,00	-872,57	-872,57	-43,63%	15,27%

Aktuelle Depotperformance

10.000,00

7.384,73

0,00

-2.615,28

-2.615,28

-26,15%

