

Templeton Global Bond Fund Class A (acc) EUR

Fondsdaten per 30.11.2011

Basisdaten	
WKN / ISIN:	749655 / LU0152980495
Fondsgesellschaft	Franklin Templeton International Services S.A.
Fondsmanager	Herr Michael Hasenstab, Sonal Desai
Anlageregion	Welt
Fondskategorie	Rentenfonds
Asset-Schwerpunkt	allgemein gemischte Laufzeiten
Fonds-Benchmark	JP Morgan Global Govt. Bond Index
Risikoklasse	1 2 3 4
Fondsvolumen	42.250,00 Mio. USD (alle Tranchen)
Auflegungsdatum	09.09.2002
Ertragsverwendung	thesaurierend
Geschäftsjahr	1.7. - 30.6.
Kauf / Verkauf	Ja / Ja
Vermögenswirksame Leistungen	nicht möglich

Fondsporträt

Hauptanlageziel des Fonds ist die Maximierung der laufenden Erträge. Ein sekundäres Ziel ist Kapitalwachstum. Die Anlage erfolgt weltweit in fest- oder variabel verzinslichen Wertpapieren und Schuldtiteln von Regierungen, der öffentlichen Hand oder in Industrieschuldverschreibungen.

Kosten und Gebühren

Ausgabeaufschlag (effektiv)	3,09% (3,00%)
Depotbankgebühr p.a.	0,00%
Managementgebühr p.a.	0,75%
Gesamtkostenquote (TER) 2011	1,40%
Administrationsgebühr	0,3% p.a.

Abwicklungsmodalitäten

FFB-Online-Orderschlusszeit	14:00
Preisfeststellung	t+0

Preise

Preise vom	29.12.2011
Ausgabepreis	19,40 EUR
Rücknahmepreis	18,82 EUR

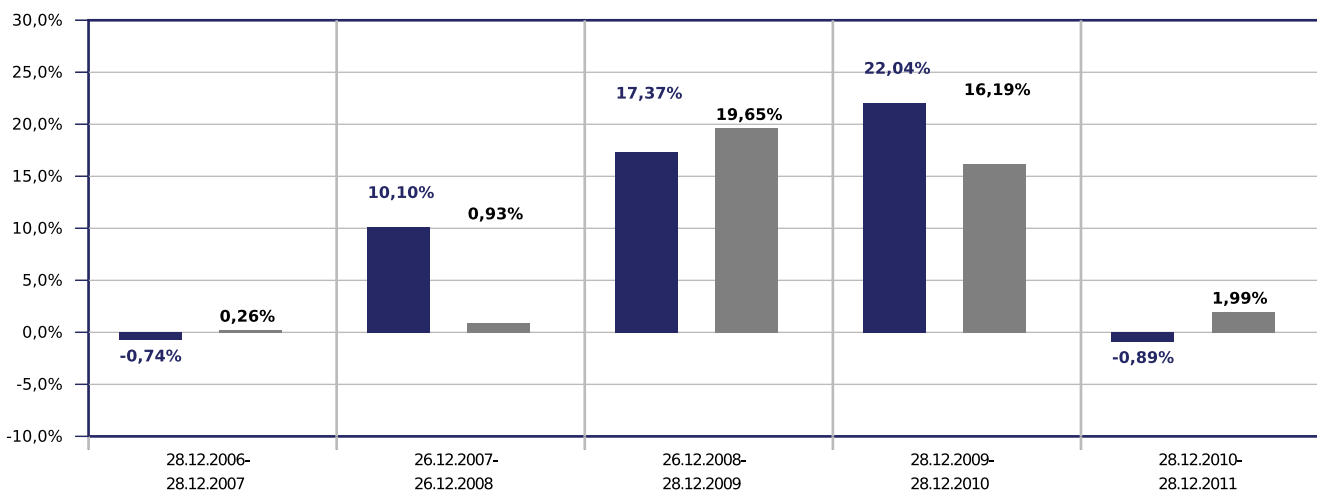
Ratings

FWW FundStars®	☆☆
Morningstar Rating™	★★★★★
S&P Fund Man. Rating	AAA
FERI Rating	B

Wertentwicklung in EUR

■ Templeton Global Bond Fund Class A (acc) EUR

■ Vergleichsindex: FWW® Sektordurchschnitt Rentenfonds allgemein gemischte Laufzeiten Welt Welt (Hart- und Weichwährungen)



Templeton Global Bond Fund Class A (acc) EUR

Fondsdaten per 30.11.2011

Beispielrechnung für 1.000 EUR *











962,81 €	1.060,05 €	1.244,16 €	1.518,34 €	1.504,79 €
----------	------------	------------	------------	------------



* Alle Anlageergebnisse abzgl. max. Ausgabeaufschlag (siehe Kosten und Gebühren). Der Anlagebetrag vermindert sich im ersten Jahr durch die Zahlung des Ausgabeaufschlages. Es können zusätzlich die Wertentwicklung mindernde Depotkosten entstehen.

	gesamt		p.a.	
	Fonds	Sektor	Fonds	Sektor
1 Woche	0,53%	0,61%		
1 Monat	5,18%	2,38%		
3 Monate	5,59%	2,05%		
6 Monate	4,37%	0,41%		
seit Jahresbeginn	0,37%	0,78%		
1 Jahr	-0,89%	1,08%	-0,89%	1,08%
3 Jahre	41,95%	34,72%	12,39%	n.v.
5 Jahre	56,03%	41,94%	9,31%	n.v.
seit Auflegung	88,80%	n.v.		

	1 Jahr		3 Jahre	
	Fonds	Sektor	Fonds	Sektor
Volatilität	5,98%	6,96%	12,34%	9,41%
Sharpe Ratio	-0,89	-0,13	0,65	1,11
Tracking Error	5,34%	8,39%	12,44%	10,63%
Korrelation	0,51	0,12	0,12	-0,14
Beta	0,68	0,14	0,41	-0,02
Treynor Ratio	-7,83%	77,13%	19,56%	-21,06%

Berechnungsbasis: Anteilwert vom 28.12.2011

Die 10 größten Engagements		
4.00% Korea Treasury...		4,5%
4.25% Korea Treasury...		3,6%
3.00% Korea Treasury...		2,8%
5.50% Government of ...		2,6%
3.75% Korea Treasury...		2,5%
1.75% Kommuninvest I...		2,4%
4.75% Government of ...		2,1%
Government of Poland...		1,8%
Government of Poland...		1,6%
4.75% Korea Treasury...		1,6%

Vermögensaufteilung	
Renten	 97,7%
Geldmarkt/Kasse	 2,3%

** Die Angaben beziehen sich auf den Wertpapieranteil des Fonds.

Wertentwicklung wird errechnet von Nettoanteilswert zu Nettoanteilswert (BVI-Methode), bei Wiederanlage der Erträge, ohne Berücksichtigung des Ausgabeaufschlages, der das Anlageergebnis mindert. Frühere Wertentwicklungen sind kein verlässlicher Indikator für die künftige Wertentwicklung. Berechnungsbasis: Anteilwert vom 28.12.2011

Diese Informationen dienen Werbezwecken und stellen keine Anlage-, Steuer- oder Rechtsberatung dar. Die steuerliche Behandlung der Erträge aus Investmentfonds hängt von den persönlichen Verhältnissen des Kunden ab und kann künftig Änderungen unterworfen sein.

Datenquellen: Fondsdaten FWW GmbH (Hinweise unter <http://fww.de/disclaimer/>), Morningstar Rating, S&P Rating, FERI Fonds Rating (Hinweise unter <http://www.biz/ffb/disclaimer-ratings/>)

Alle hier gemachten Angaben beruhen auf sorgfältig ausgewählten Quellen. Eine Gewähr für die Richtigkeit kann jedoch nicht übernommen werden. Die gesetzlich vorgeschriebenen Verkaufsunterlagen erhalten Sie bei Ihrem Berater oder der Frankfurter Fondsbank.

Wertentwicklung

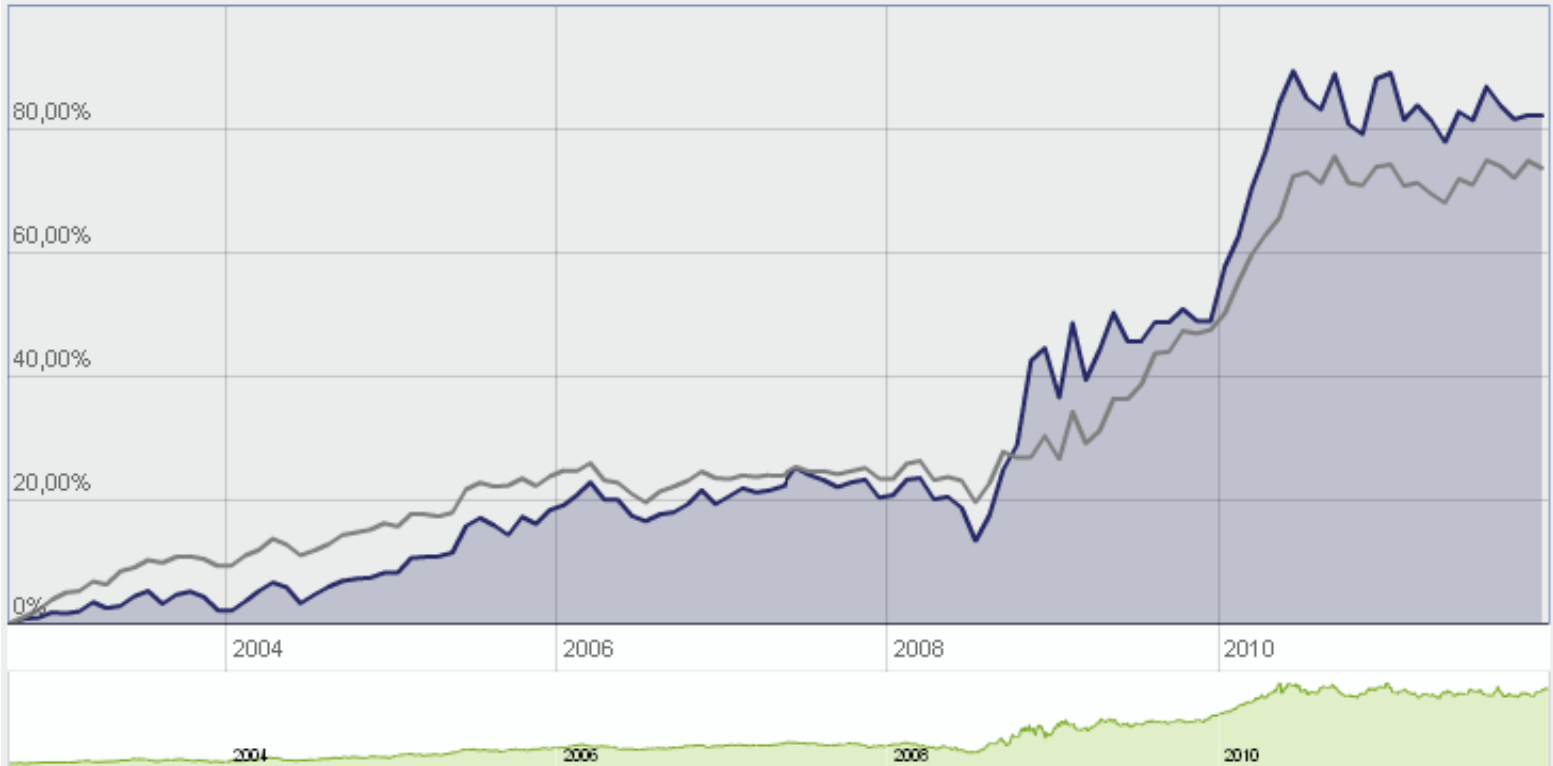
- Templeton Global Bond Fund Class A (acc) EUR
- Vergleichsindex: FWW® Sektor­durchschnitt Renten­fonds allgemein gemischte Laufzeiten Welt Welt (Hart- und Weichwährungen)

ZURÜCK

Typ: Performance ▼ Währung: EUR

● +82,20% ● +73,53%

Sep 2002 - Dez 2011



Zeitraum: 09.09.2002 - 29.12.2011

1 Jahr 3 Jahre 5 Jahre seit Auflage

Wertentwicklung gesamt

Wertentwicklung p.a.

12-Monats-Zeiträume

Kalenderjahre

Wertentwicklung im Vergleich zum Sektor "Renten­fonds allgemein gemischte Laufzeiten, Welt, Welt (Hart- und Weichwährungen)"

	1 Woche	1 Monat	3 Monate	6 Monate	1fd. Jahr	1 Jahr	3 Jahre	5 Jahre	10 Jahre	seit Auflegung
Fonds	0,53%	5,18%	5,59%	4,37%	0,37%	-0,89%	41,95%	56,03%	n.v.	88,80%
Sektordurchschnitt	0,61%	2,38%	2,05%	0,41%	0,78%	1,08%	34,72%	41,94%	108,32%	n.v.

Berechnungsbasis: Anteilwert vom 28.12.2011