

Aktuelle Depotübersicht

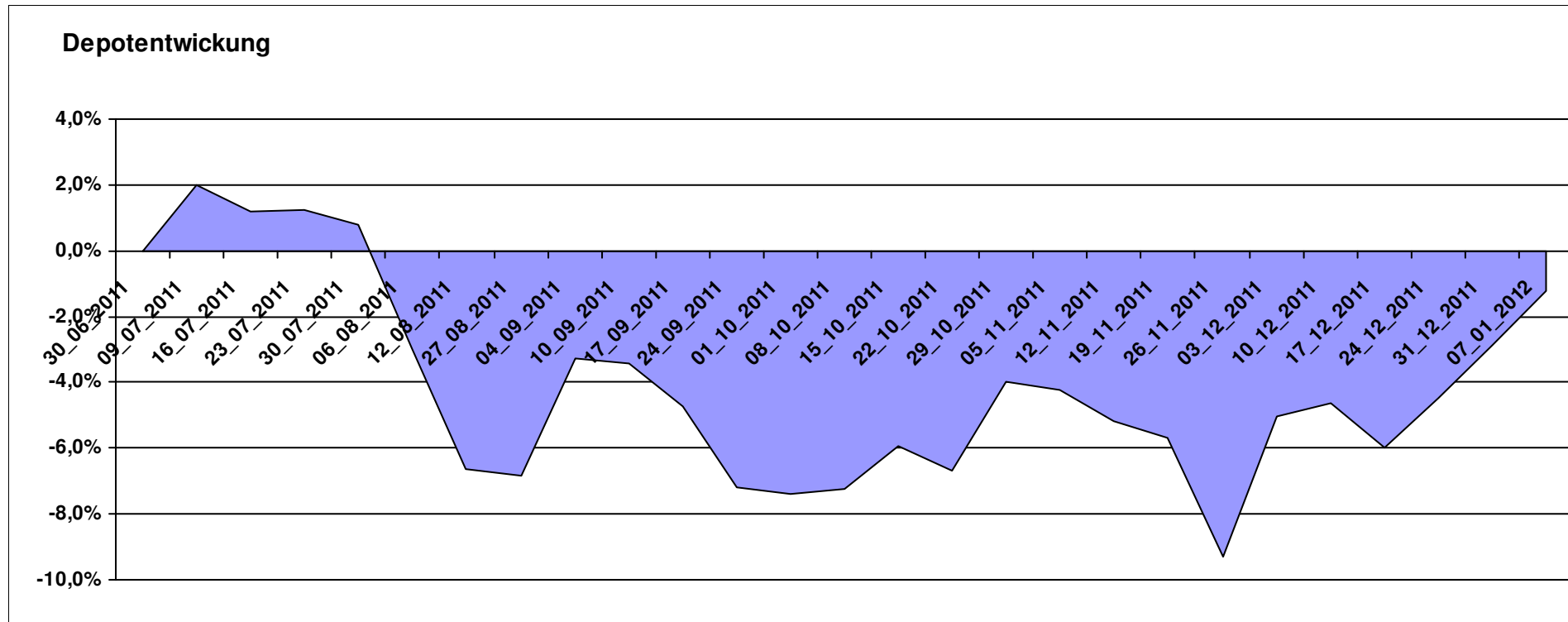
Letzter festgestellter Kurs vom: 07.01.2012

Bericht erstellt am: 07.01.2012 08:22:07

[BM] ARERO		Benchmark									
WKN	Wertpapier Name	Stück	Bestand Einstandspreis	MW	letztter Kurs	Aktuell Depotwert	Div.	Gewinn/Verlust Kurs	Summe	v.H	Portfolio
LU0360863863	ARERO	76,040	10.000,00	131,51	129,89	9.876,82	0,00	-123,18	-123,18	-1,23%	100,00%

Aktuelle Depotperformance

10.000,00 9.876,82 0,00 -123,18 -123,18 -1,23%



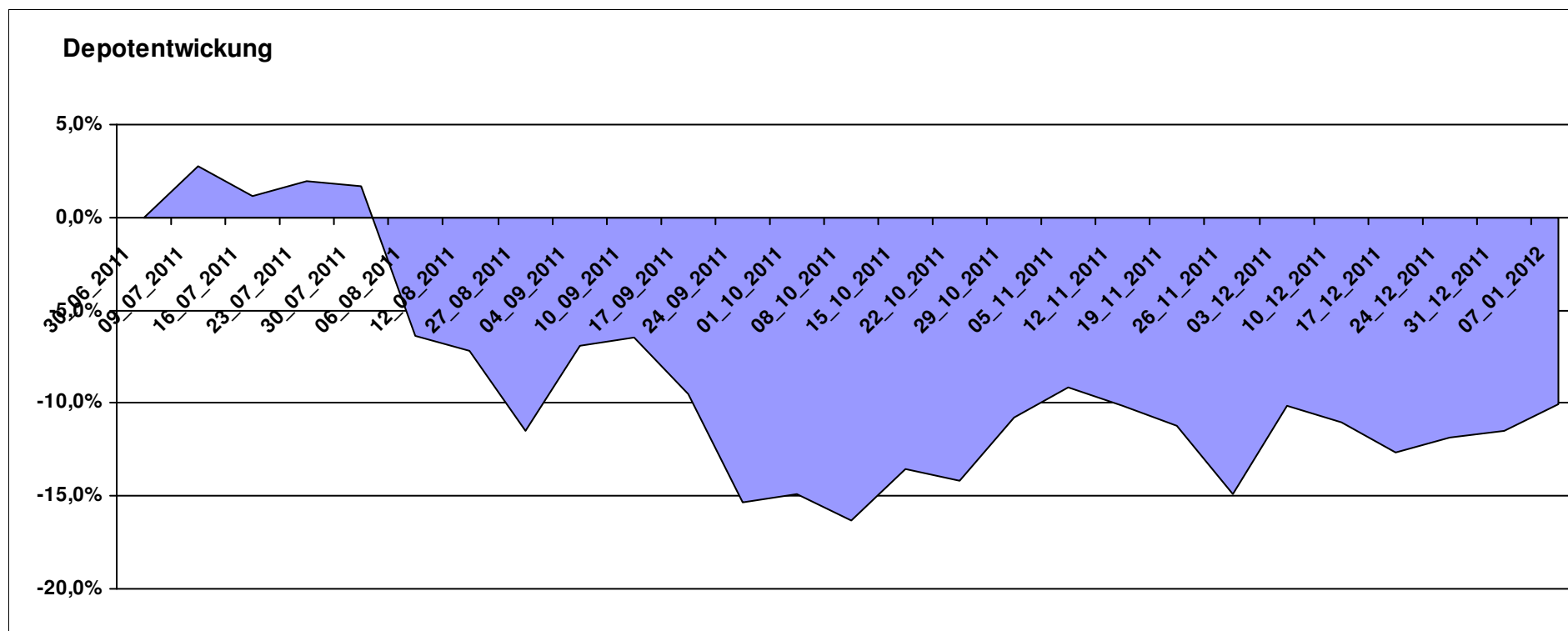
Aktuelle Depotübersicht

Letzter festgestellter Kurs vom: 07.01.2012

Bericht erstellt am: 07.01.2012 08:22:07

[BM] ASEANLADAEI		Benchmark									
WKN	Wertpapier Name	Stück	Bestand Einstandspreis	MW	letztter Kurs	Aktuell Depotwert	Div.	Gewinn/Verlust Kurs	Summe	v.H	Portfolio
LU0147784119	NESTOR Australien Fonds	5,426	2.000,00	368,60	363,89	1.974,44	0,00	-25,56	-25,56	-1,28%	21,96%
IE0000830236	Baring ASEAN Frontiers Fund (USD)	16,361	2.000,00	122,24	120,24	1.967,28	0,00	-32,72	-32,72	-1,64%	21,88%
LU0207947044	FPM Funds Stockpicker Germany Sm/Mid C	11,966	2.000,00	167,14	142,56	1.705,88	0,00	-294,12	-294,12	-14,71%	18,97%
LU0298454090	BlackRock Latin American Opp Fund A2 USD	19,296	2.000,00	103,65	86,73	1.673,50	0,00	-326,50	-326,50	-16,32%	18,61%
LU0088927925	Henderson Horizon Pan European Property Equities A2	95,283	2.000,00	20,99	17,52	1.669,37	0,00	-330,63	-330,63	-16,53%	18,57%

Aktuelle Depotperformance 10.000,00 8.990,47 0,00 -1.009,53 -1.009,53 -10,10%

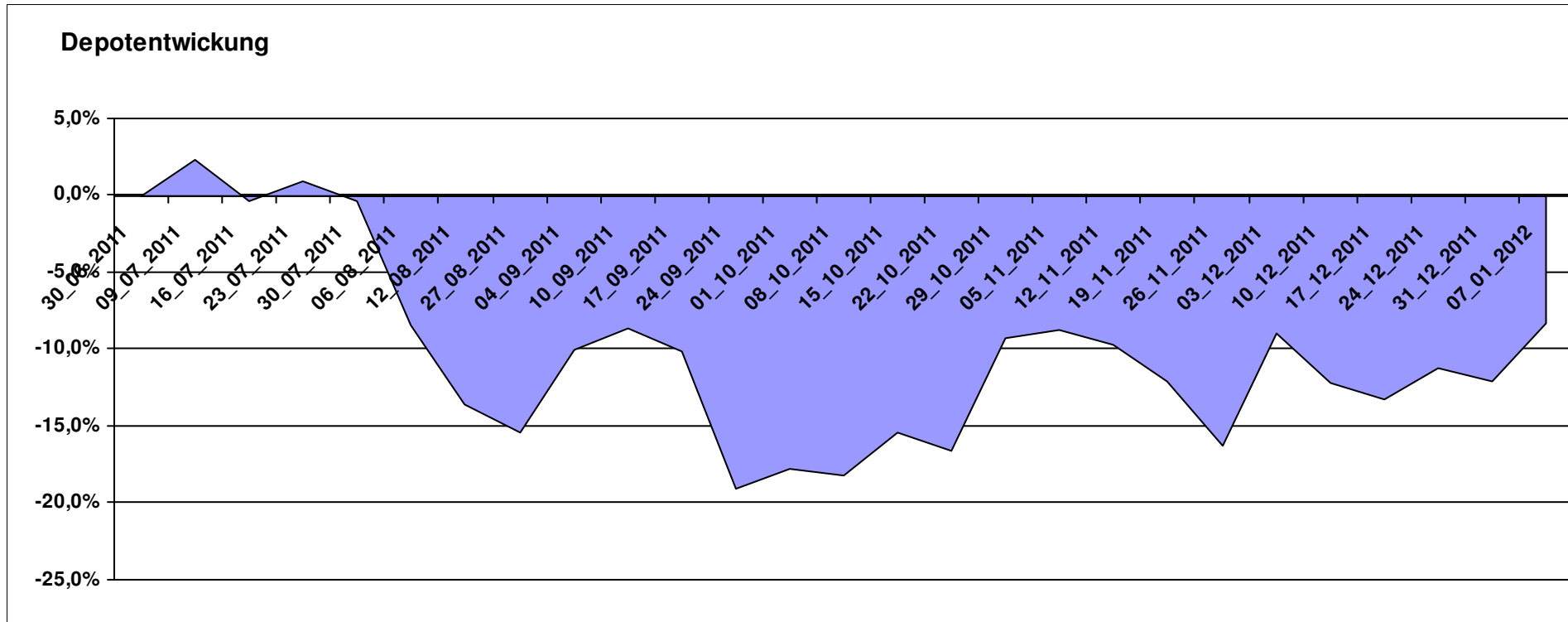


Aktuelle Depotübersicht

Letzter festgestellter Kurs vom: 07.01.2012

Bericht erstellt am: 07.01.2012 08:22:07

[BM] BRIC		Benchmark									
WKN	Wertpapier Name	Stück	Bestand Einstandspreis	MW	letzte r Kurs	Aktuell Depotwert	Div.	Gewinn/Verlust Kurs	Summe	v.H	Portfolio
DE000A0C4CJ1	DAXglobal BRIC Index (Perf)	18,825	10.000,00	531,22	486,84	9.164,56	0,00	-835,44	-835,44	-8,35%	100,00%
Aktuelle Depotperformance			10.000,00			9.164,56	0,00	-835,44	-835,44	-8,35%	



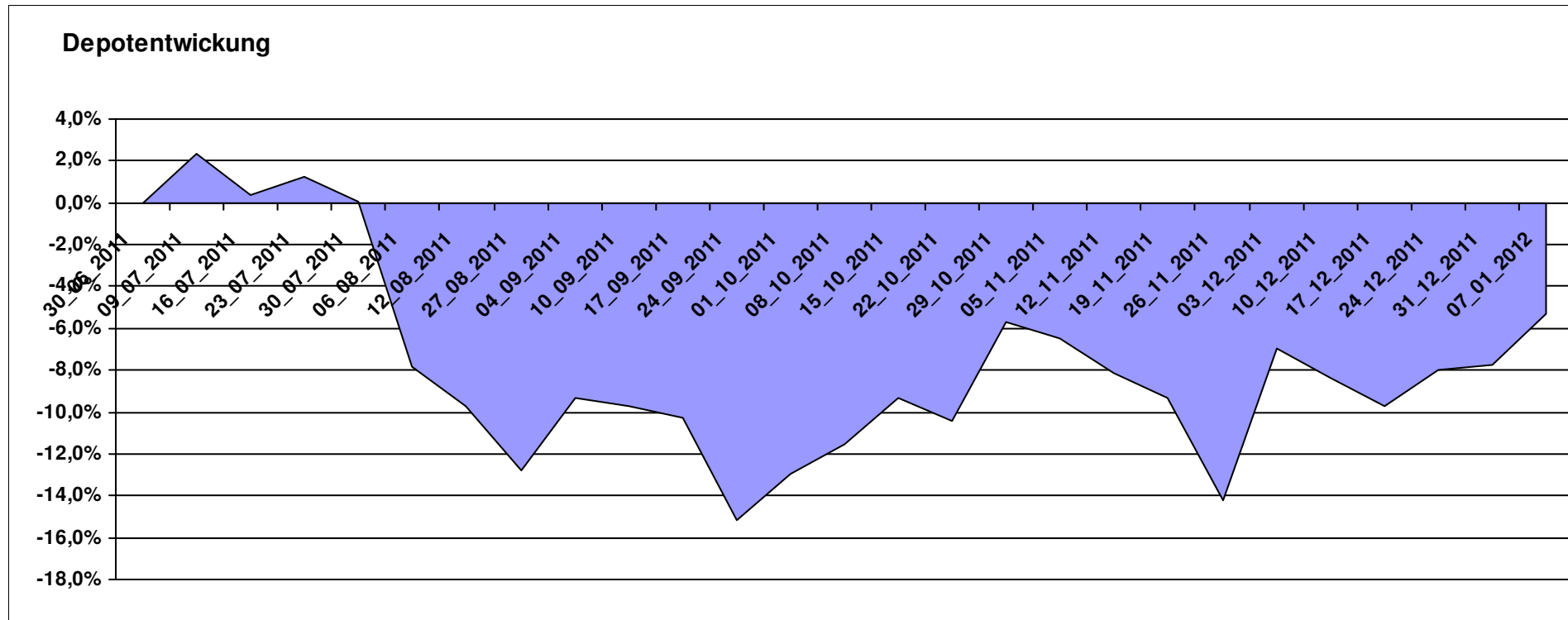
Aktuelle Depotübersicht

Letzter festgestellter Kurs vom: 07.01.2012

Bericht erstellt am: 07.01.2012 08:22:07

[BM] DEKA Fonds		Benchmark									
WKN	Wertpapier Name	Stück	Bestand Einstandspreis	MW	Aktuell letzter Kurs	Depotwert	Div.	Gewinn/Verlust Kurs	Summe	v.H	Portfolio
DE0005896872	Deka-Euroland Balance CF	38,588	2.000,00	51,83	53,95	2.081,81	0,00	81,81	81,81	4,09%	21,99%
DE000DK2CDS0	Deka-DividendenStrategie CF	19,194	2.000,00	104,20	101,42	1.946,64	0,00	-53,36	-53,36	-2,67%	20,56%
LU0349172485	DekaLux-GlobalResources CF	22,732	2.000,00	87,98	85,40	1.941,35	0,00	-58,65	-58,65	-2,93%	20,51%
LU0350482435	DekaLuxTeam-EM	19,641	2.000,00	101,83	95,26	1.870,96	0,00	-129,04	-129,04	-6,45%	19,76%
DE0008474503	DekaFonds CF	27,067	2.000,00	73,89	60,07	1.625,93	0,00	-374,07	-374,07	-18,70%	17,18%

Aktuelle Depotperformance 10.000,00 9.466,69 0,00 -533,31 -533,31 -5,33%



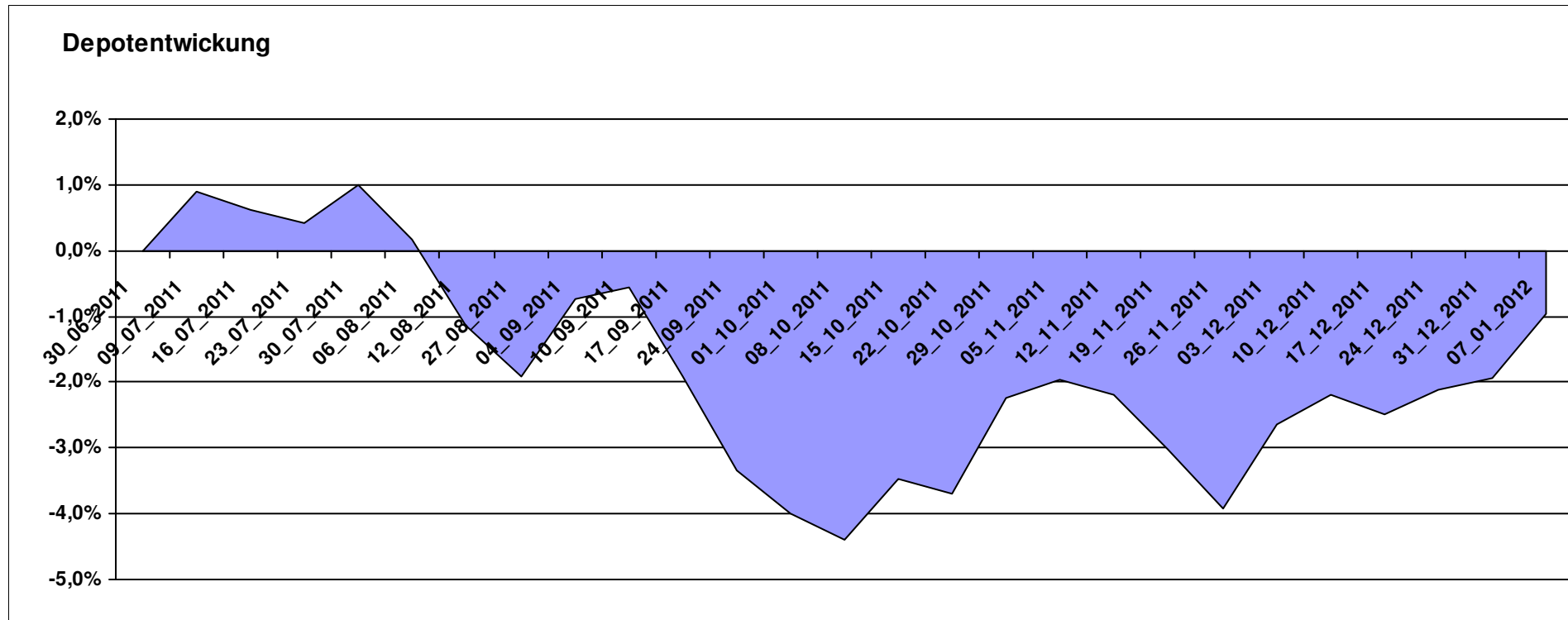
Aktuelle Depotübersicht

Letzter festgestellter Kurs vom: 07.01.2012

Bericht erstellt am: 07.01.2012 08:22:07

[BM] Der Konservative		Benchmark									
WKN	Wertpapier Name	Stück	Bestand Einstandspreis	MW	Aktuell letzter Kurs	Depotwert	Div.	Gewinn/Verlust Kurs	Summe	v.H	Portfolio
3B00B1VMCY93	M&G OPTIMAL INCOME FUND	140,848	2.000,00	14,20	14,66	2.064,83	0,00	64,83	64,83	3,24%	20,85%
DE0009807016	Hausinvest	48,438	2.000,00	41,29	41,90	2.029,55	0,00	29,55	29,55	1,48%	20,49%
LU0592698954	Carmignac Emerging Patrimoine A	20,022	2.000,00	99,89	99,78	1.997,80	0,00	-2,20	-2,20	-0,11%	20,17%
LU0136412771	Ethna-AKTIV-E A	18,086	2.000,00	110,58	108,17	1.956,41	0,00	-43,59	-43,59	-2,18%	19,75%
LU0185172052	LuxTopic - Cosmopolitan	13,773	2.000,00	145,21	134,73	1.855,66	0,00	-144,34	-144,34	-7,22%	18,74%

Aktuelle Depotperformance 10.000,00 9.904,25 0,00 -95,75 -95,75 -0,96%

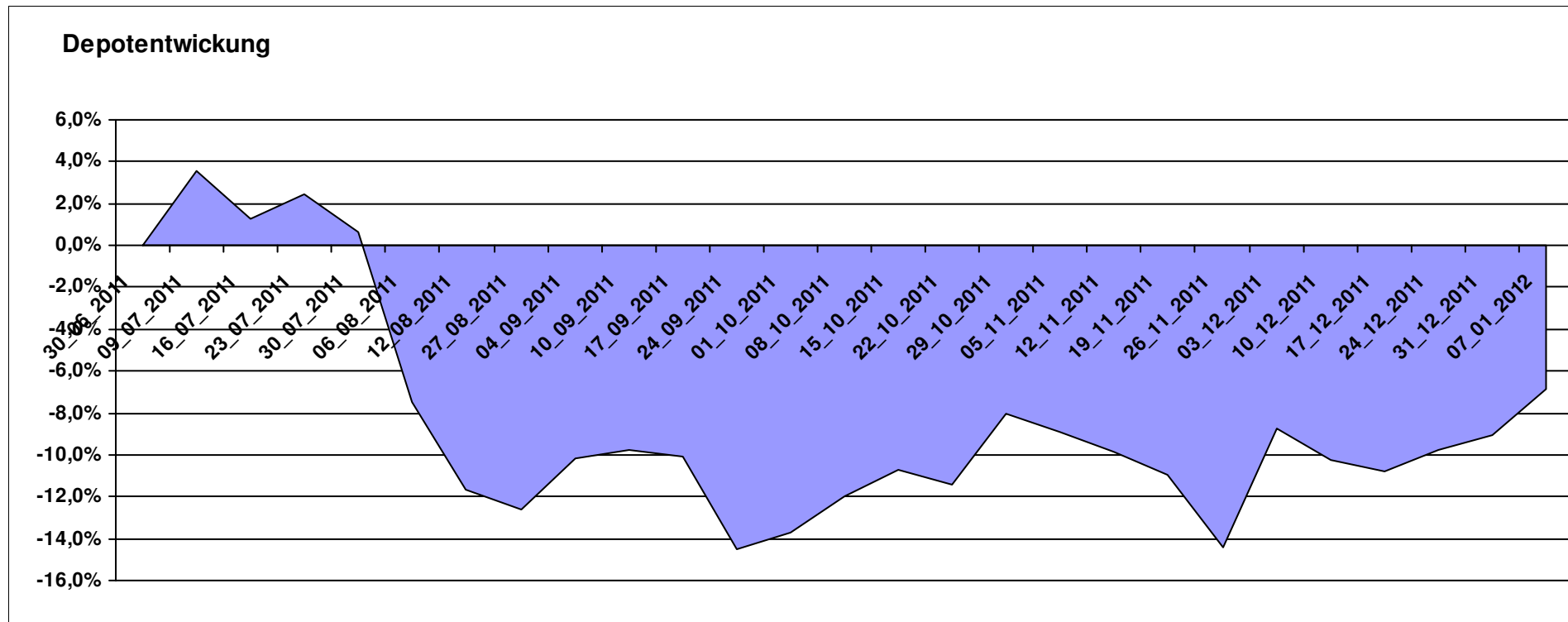


Aktuelle Depotübersicht

Letzter festgestellter Kurs vom: 07.01.2012

Bericht erstellt am: 07.01.2012 08:22:07

[BM] Die beliebtesten Fonds		Benchmark									
WKN	Wertpapier Name	Stück	Bestand Einstandspreis	MW	letztter Kurs	Aktuell Depotwert	Div.	Gewinn/Verlust Kurs	Summe	v.H	Portfolio
GB0030932676	M&G Global Basic	167,154	4.000,00	23,93	23,57	3.939,82	0,00	-60,18	-60,18	-1,50%	42,31%
DE0005561674	ETF Dachfonds	301,659	4.000,00	13,26	12,35	3.725,49	0,00	-274,51	-274,51	-6,86%	40,01%
DE0008490962	DWS Deutschland	16,920	2.000,00	118,20	97,28	1.646,02	0,00	-353,98	-353,98	-17,70%	17,68%
Aktuelle Depotperformance		10.000,00		9.311,33		0,00	-688,66	-688,66	-6,89%		



Aktuelle Depotübersicht

Letzter festgestellter Kurs vom: 07.01.2012

Bericht erstellt am: 07.01.2012 08:22:07

[BM] DJE Fonds		Benchmark									
WKN	Wertpapier Name	Stück	Bestand Einstandspreis	MW	Aktuell letzter Kurs	Depotwert	Div.	Gewinn/Verlust Kurs	Summe	v.H	Portfolio
LU0159549574	DJE - Renten Global P (EUR)	14,385	2.000,00	139,03	139,15	2.001,73	0,00	1,73	1,73	0,09%	21,50%
LU0350835707	DJE - AGRAR & ERNAEHRUNG P	16,919	2.000,00	118,21	111,20	1.881,40	0,00	-118,60	-118,60	-5,93%	20,21%
LU0159550150	DJE - Dividende & Substanz P (EUR)	8,351	2.000,00	239,48	225,13	1.880,16	0,00	-119,84	-119,84	-5,99%	20,20%
LU0185172052	LuxTopic - Cosmopolitan	13,773	2.000,00	145,21	134,73	1.855,66	0,00	-144,34	-144,34	-7,22%	19,93%
LU0188847478	LuxTopic - PACIFIC	97,656	2.000,00	20,48	17,31	1.690,43	0,00	-309,57	-309,57	-15,48%	18,16%

Aktuelle Depotperformance

10.000,00

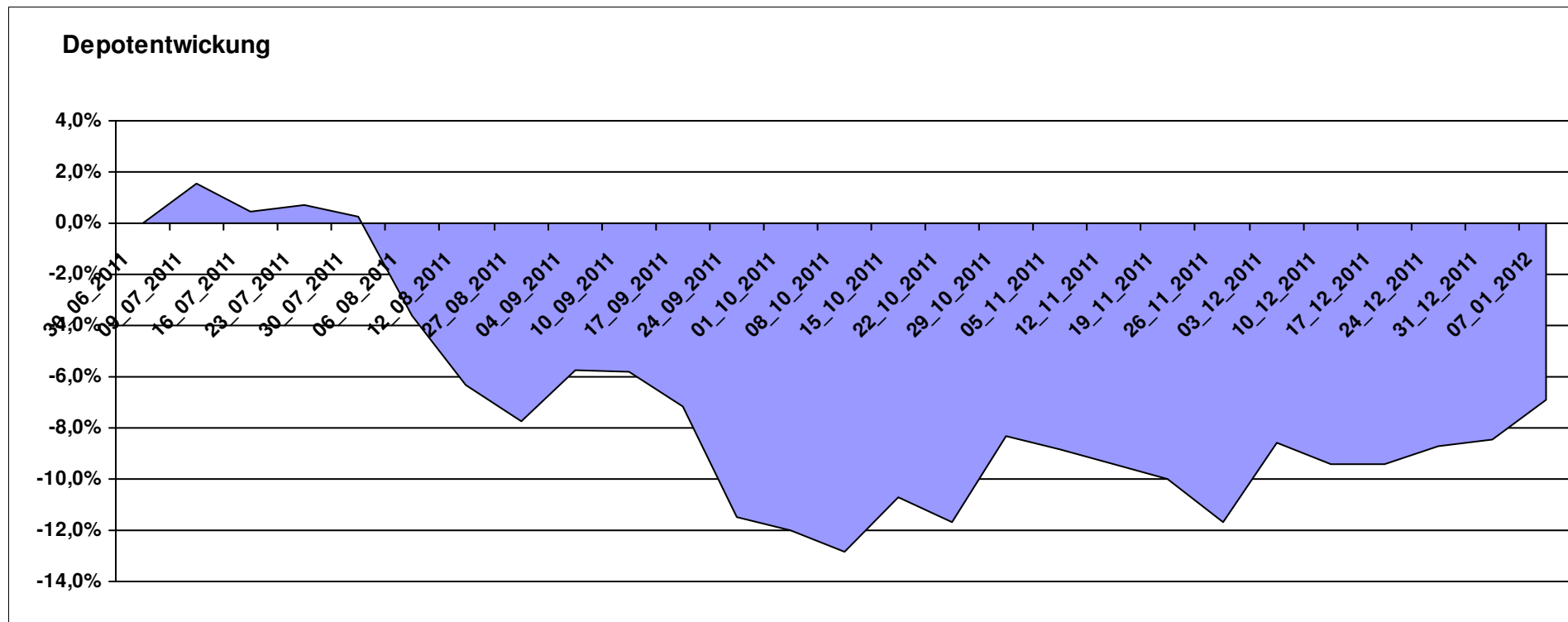
9.309,38

0,00

-690,63

-690,63

-6,91%



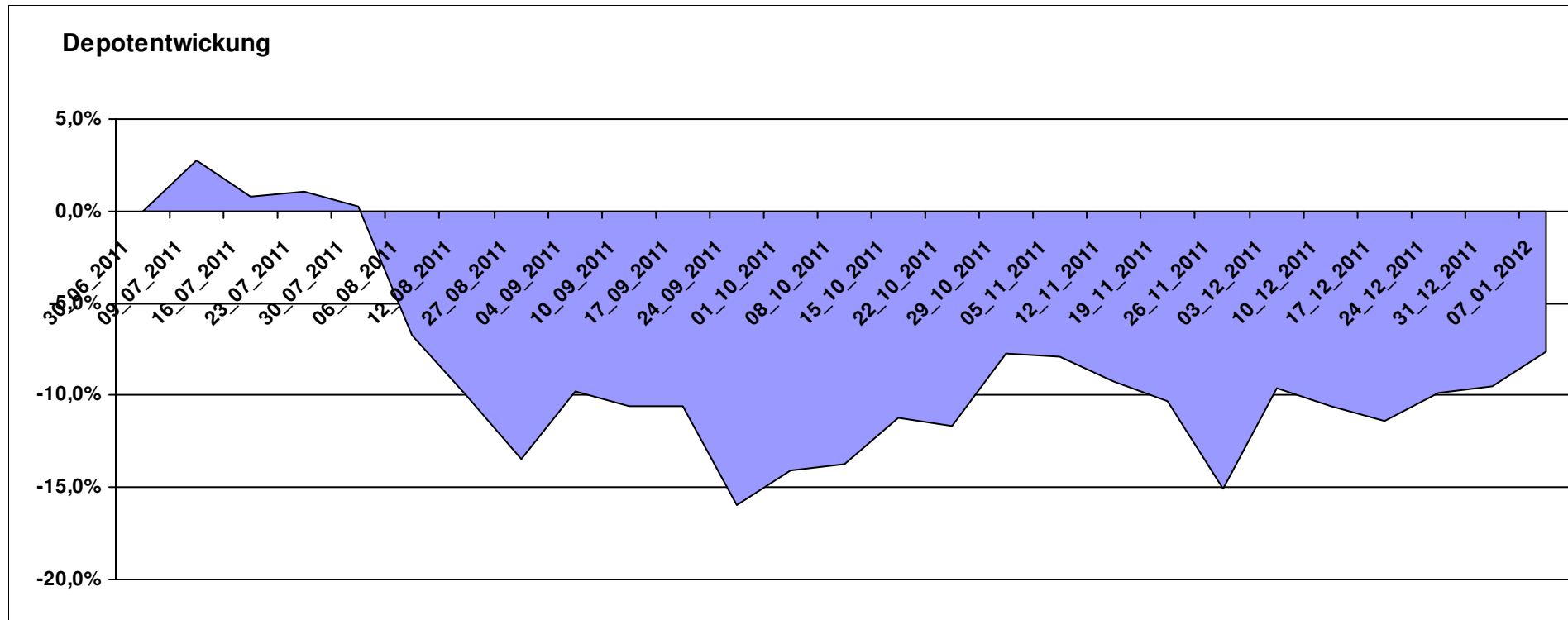
Aktuelle Depotübersicht

Letzter festgestellter Kurs vom: 07.01.2012

Bericht erstellt am: 07.01.2012 08:22:07

[BM] DWS Fonds		Benchmark									
WKN	Wertpapier Name	Stück	Bestand Einstandspreis	MW	letztter Kurs	Aktuell Depotwert	Div.	Gewinn/Verlust Kurs	Summe	v.H	Portfolio
DE0009848119	DWS Top Dividende	25,119	2.000,00	79,62	82,18	2.064,31	0,00	64,31	64,31	3,22%	22,35%
DE0009769760	DWS Top 50 Asien	19,728	2.000,00	101,38	96,61	1.905,90	0,00	-94,10	-94,10	-4,71%	20,64%
DE0008490913	DWS High Income Bond Fund	78,678	2.000,00	25,42	24,01	1.889,06	0,00	-110,94	-110,94	-5,55%	20,45%
DE0009773010	DWS Emerging Markets	22,429	2.000,00	89,17	79,29	1.778,40	0,00	-221,60	-221,60	-11,08%	19,25%
DE0009769869	DWS Aktien Strategie Deutschland	10,848	2.000,00	184,37	147,36	1.598,52	0,00	-401,48	-401,48	-20,07%	17,31%

Aktuelle Depotperformance 10.000,00 9.236,19 0,00 -763,81 -763,81 -7,64%

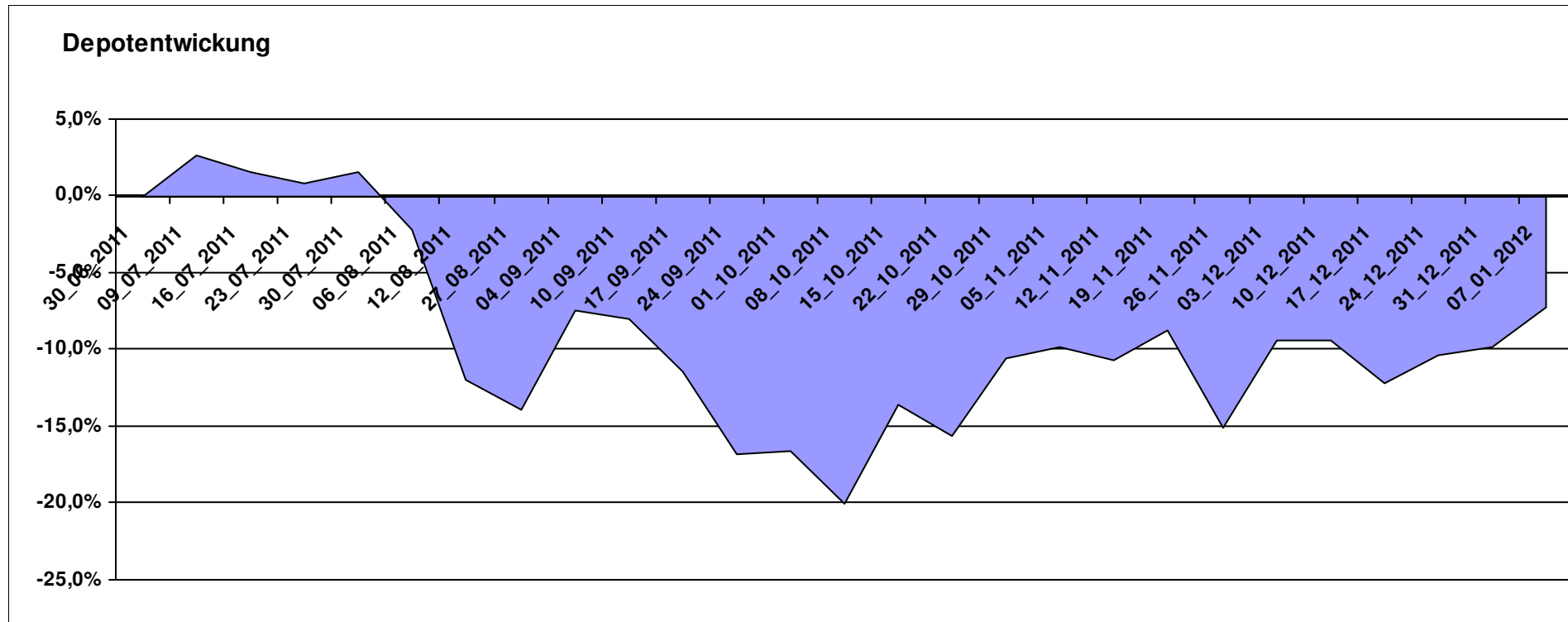


Aktuelle Depotübersicht

Letzter festgestellter Kurs vom: 07.01.2012

Bericht erstellt am: 07.01.2012 08:22:07

[BM] Emerging Market		Benchmark									Portfolio
WKN	Wertpapier Name	Stück	Bestand Einstandspreis	MW	letzte Kurs	Aktuell Depotwert	Div.	Gewinn/Verlust Kurs	Summe	v.H	
LU0292107645	db x-trackers Emerging Markets	337,434	10.000,00	29,64	27,50	9.279,44	0,00	-720,56	-720,56	-7,21%	100,00%
Aktuelle Depotperformance			10.000,00			9.279,44	0,00	-720,56	-720,56	-7,21%	



Aktuelle Depotübersicht

Letzter festgestellter Kurs vom: 07.01.2012

Bericht erstellt am: 07.01.2012 08:22:07

[BM] ETF		Benchmark									
WKN	Wertpapier Name	Stück	Bestand Einstandspreis	MW	letztter Kurs	Aktuell Depotwert	Div.	Gewinn/Verlust Kurs	Summe	v.H	Portfolio
LU0274208692	db x-trackers MSCI World TRN	88,809	2.000,00	22,52	22,86	2.030,17	0,00	30,17	30,17	1,51%	21,49%
LU0392495023	ComStage ETF MSCI Pacific	69,657	2.000,00	28,71	28,56	1.989,41	0,00	-10,59	-10,59	-0,53%	21,05%
FR0010174292	Lyxor ETF EuroMTS Inflation Linked	16,796	2.000,00	119,07	112,62	1.891,60	0,00	-108,40	-108,40	-5,42%	20,02%
LU0292107645	db x-trackers Emerging Markets	67,487	2.000,00	29,64	27,50	1.855,89	0,00	-144,11	-144,11	-7,21%	19,64%
DE0005933923	iShares MDAX (DE)	19,851	2.000,00	100,75	84,73	1.681,99	0,00	-318,01	-318,01	-15,90%	17,80%

Aktuelle Depotperformance

10.000,00

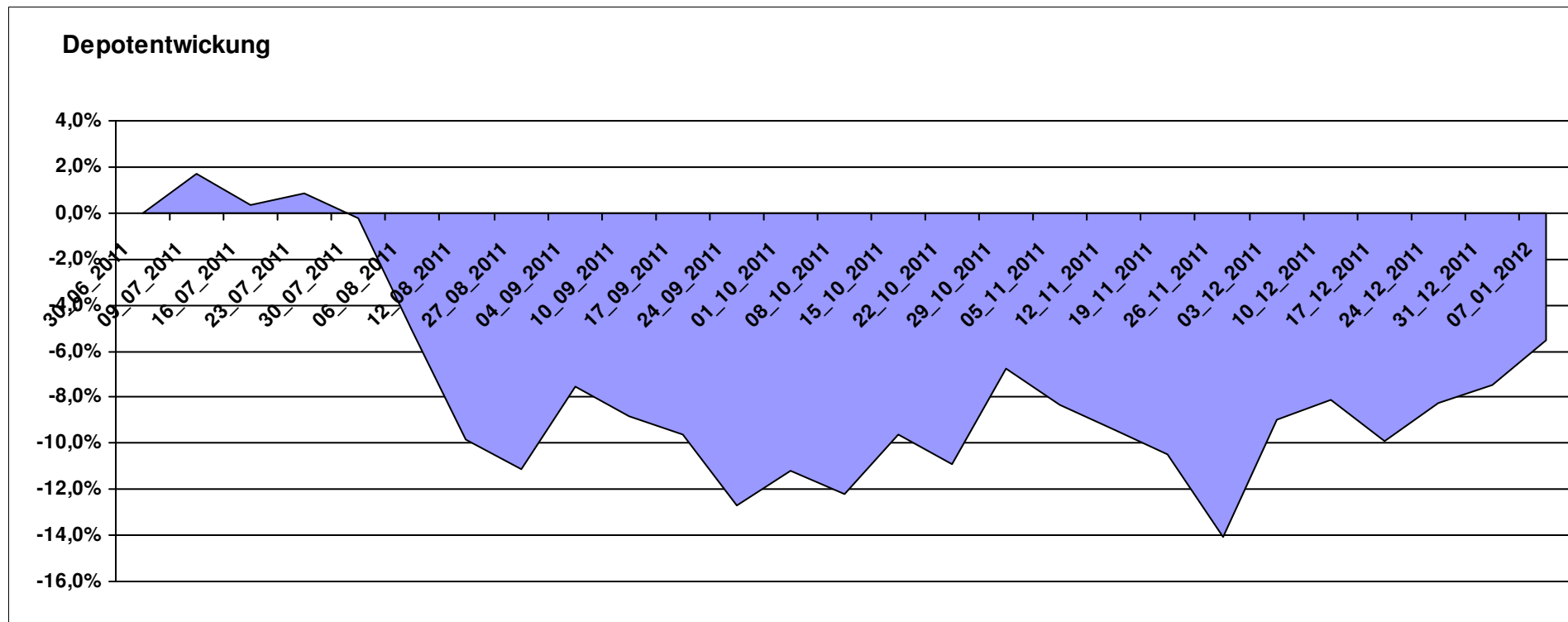
9.449,06

0,00

-550,95

-550,95

-5,51%



Aktuelle Depotübersicht

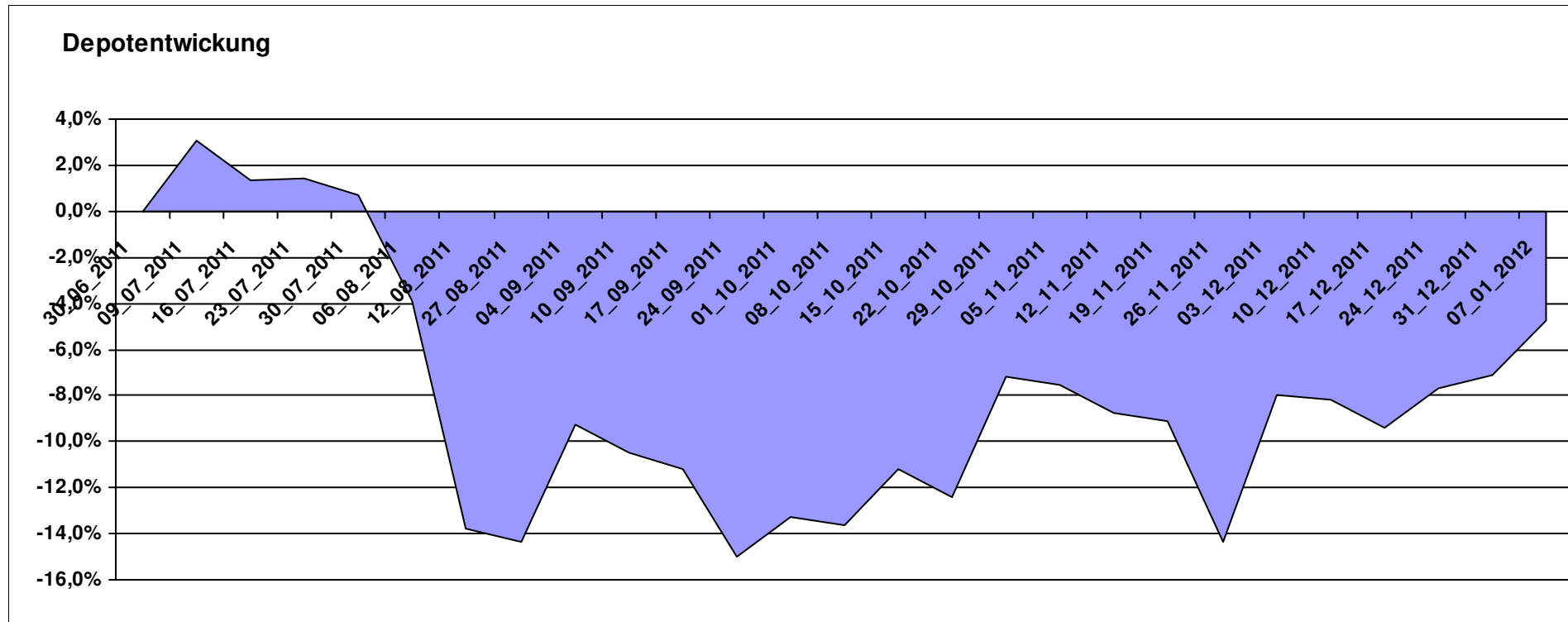
Letzter festgestellter Kurs vom: 07.01.2012

Bericht erstellt am: 07.01.2012 08:22:07

[BM] ETF Portfolio Global		Benchmark									
WKN	Wertpapier Name	Stück	Bestand Einstandspreis	MW	letztter Kurs	Aktuell Depotwert	Div.	Gewinn/Verlust Kurs	Summe	v.H	Portfolio
JE000A0MKQK7	ETF Portfolio Global	962,464	10.000,00	10,39	9,90	9.528,39	0,00	-471,61	-471,61	-4,72%	100,00%

Aktuelle Depotperformance

10.000,00 9.528,39 0,00 -471,61 -471,61 -4,72%



Aktuelle Depotübersicht

Letzter festgestellter Kurs vom: 07.01.2012

Bericht erstellt am: 07.01.2012 08:22:07

[BM] Freier Vermittler		Benchmark									
WKN	Wertpapier Name	Stück	Bestand Einstandspreis	MW	letztter Kurs	Aktuell Depotwert	Div.	Gewinn/Verlust Kurs	Summe	v.H	Portfolio
LU0132412106	Aberdeen - Emerging Market EQ FUND A2	45,350	2.000,00	44,10	44,21	2.004,91	0,00	4,91	4,91	0,25%	21,12%
GB0030932676	M&G Global Basic	83,577	2.000,00	23,93	23,57	1.969,91	0,00	-30,09	-30,09	-1,50%	20,75%
LU0011963245	Aberdeen Global - Asia Pacific Equity Fund A2	42,169	2.000,00	47,43	46,62	1.965,94	0,00	-34,06	-34,06	-1,70%	20,71%
LU0136412771	Ethna-AKTIV-E A	18,086	2.000,00	110,58	108,17	1.956,41	0,00	-43,59	-43,59	-2,18%	20,61%
LU0124167924	FPM Funds Stockpicker Germany All Cap	8,238	2.000,00	242,78	193,81	1.596,59	0,00	-403,41	-403,41	-20,17%	16,82%

Aktuelle Depotperformance

10.000,00

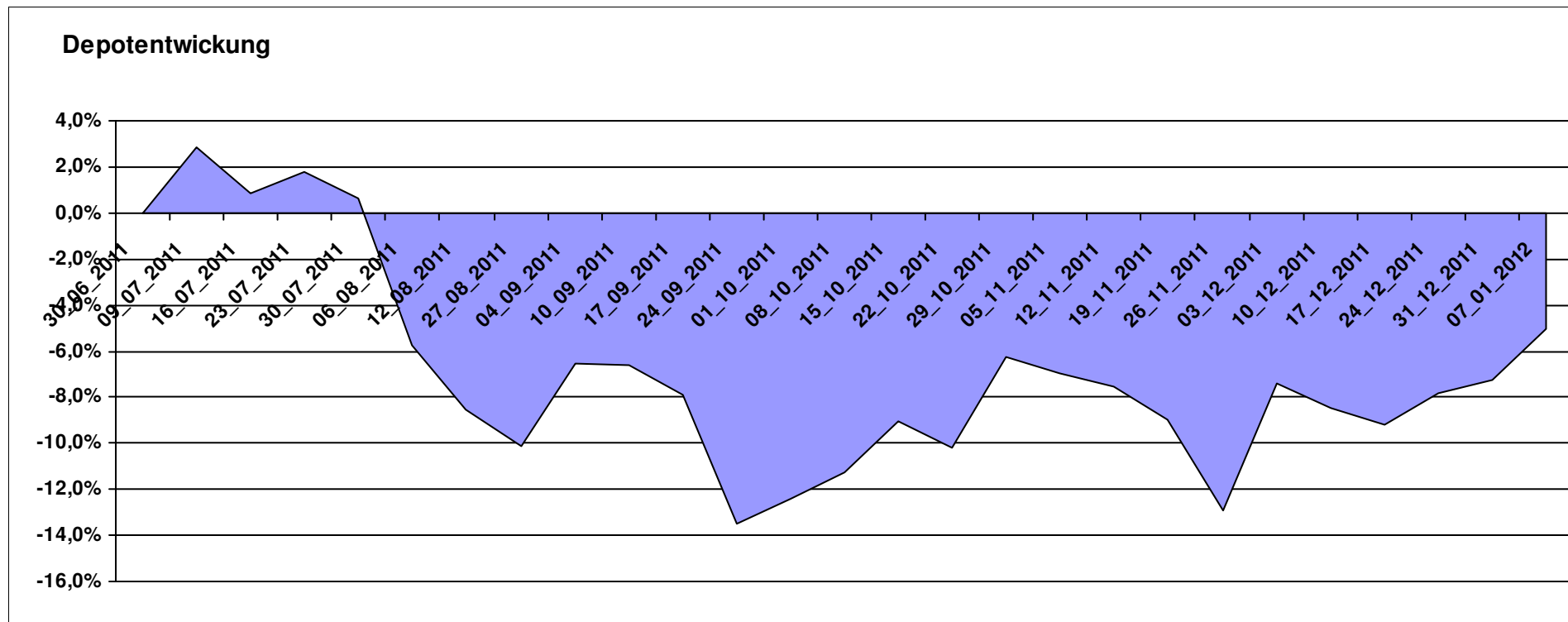
9.493,76

0,00

-506,24

-506,24

-5,06%



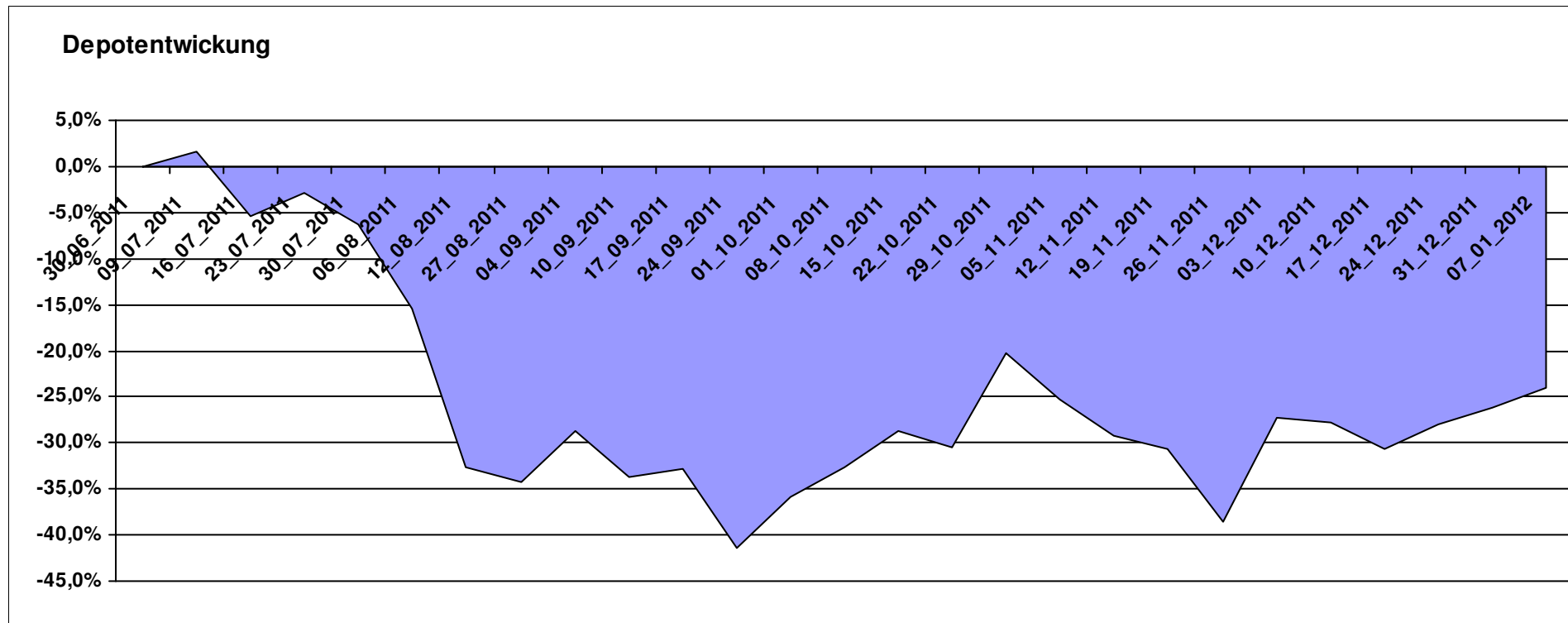
Aktuelle Depotübersicht

Letzter festgestellter Kurs vom: 07.01.2012

Bericht erstellt am: 07.01.2012 08:22:07

[BM] Long and Even Longer		Benchmark									
WKN	Wertpapier Name	Stück	Bestand Einstandspreis	MW	letztter Kurs	Aktuell Depotwert	Div.	Gewinn/Verlust Kurs	Summe	v.H	Portfolio
LU0411078552	db x-trackers S&P 500 2x Leveraged Daily	180,343	2.000,00	11,09	11,08	1.998,20	0,00	-1,80	-1,80	-0,09%	26,33%
LU0488316646	ComStage ETF FTSE 100 Leveraged	53,678	2.000,00	37,26	35,93	1.928,66	0,00	-71,34	-71,34	-3,57%	25,41%
DE000A0X8994	ETFX DAX 2x Long	12,231	2.000,00	163,52	101,63	1.243,03	0,00	-756,97	-756,97	-37,85%	16,38%
DE000A0X9AB6	ETFX Dow Jones EURO STOXX 50 Leveraged (2x)	17,316	2.000,00	115,50	70,90	1.227,71	0,00	-772,29	-772,29	-38,61%	16,18%
LU0419741094	ComStage ETF CAC 40 Leveraged	205,508	2.000,00	9,73	5,80	1.191,94	0,00	-808,06	-808,06	-40,40%	15,71%

Aktuelle Depotperformance 10.000,00 7.589,54 0,00 -2.410,47 -2.410,47 -24,10%



Aktuelle Depotübersicht

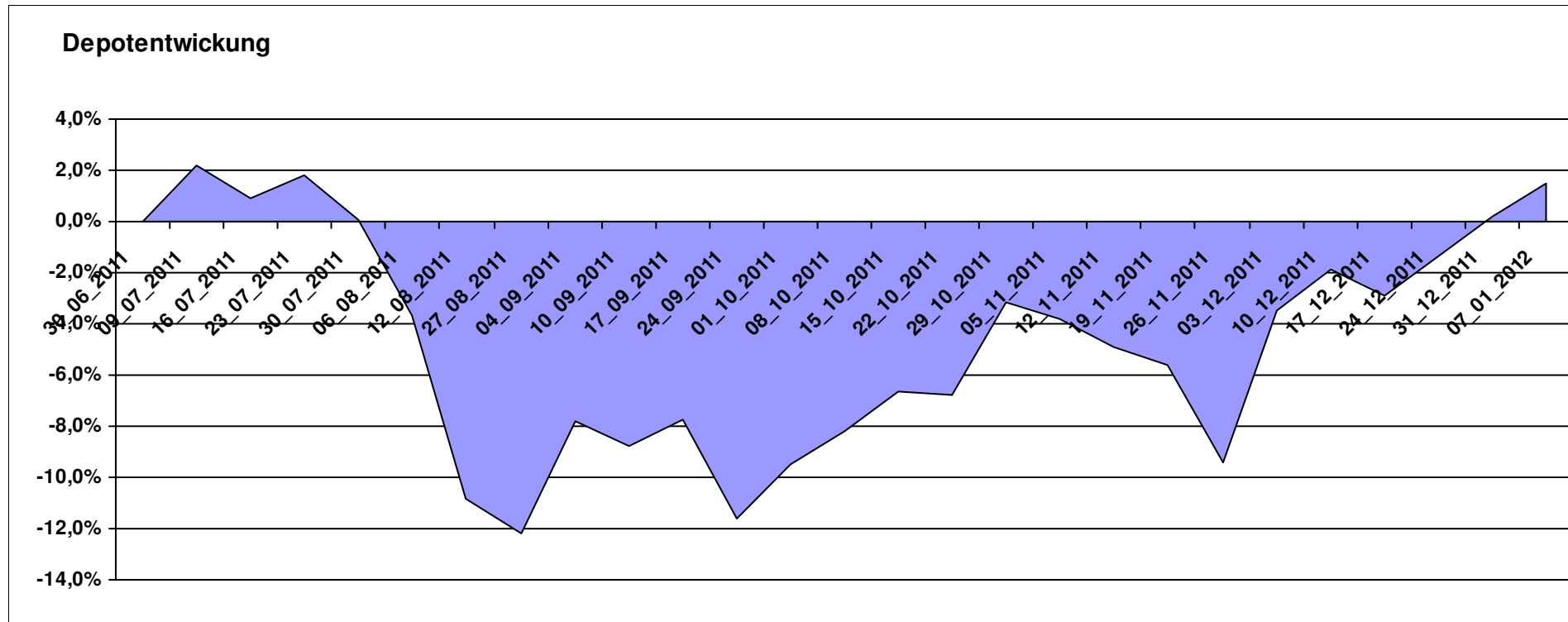
Letzter festgestellter Kurs vom: 07.01.2012

Bericht erstellt am: 07.01.2012 08:22:07

[BM] MSCI World		Benchmark									
WKN	Wertpapier Name	Stück	Bestand Einstandspreis	MW	letzte r Kurs	Aktuell Depotwert	Div.	Gewinn/Verlust Kurs	Summe	v.H	Portfolio
LU0274208692	db x-trackers MSCI World TRN	444,044	10.000,00	22,52	22,86	10.150,84	0,00	150,84	150,84	1,51%	100,00%

Aktuelle Depotperformance

10.000,00 10.150,84 0,00 150,84 150,84 1,51%



Aktuelle Depotübersicht

Letzter festgestellter Kurs vom: 07.01.2012

Bericht erstellt am: 07.01.2012 08:22:07

[BM] Oldies		Benchmark									
WKN	Wertpapier Name	Stück	Bestand Einstandspreis	MW	letztter Kurs	Aktuell Depotwert	Div.	Gewinn/Verlust Kurs	Summe	v.H	Portfolio
GB0032139684	M&G Recovery Fund A	97,966	2.000,00	20,42	21,12	2.069,04	0,00	69,04	69,04	3,45%	21,49%
DE0008475047	Allianz PIMCO Euro Rentenfonds A (EUR)	39,223	2.000,00	50,99	51,75	2.029,81	0,00	29,81	29,81	1,49%	21,09%
IE0004868828	Baring ASEAN Frontiers	16,361	2.000,00	122,24	120,22	1.966,95	0,00	-33,05	-33,05	-1,65%	20,43%
LU0114760746	Templeton Growth (Euro) Fund Class A (acc)	206,825	2.000,00	9,67	9,50	1.964,84	0,00	-35,16	-35,16	-1,76%	20,41%
DE0008471012	Fondak A	17,457	2.000,00	114,57	91,40	1.595,53	0,00	-404,47	-404,47	-20,22%	16,57%

Aktuelle Depotperformance

10.000,00

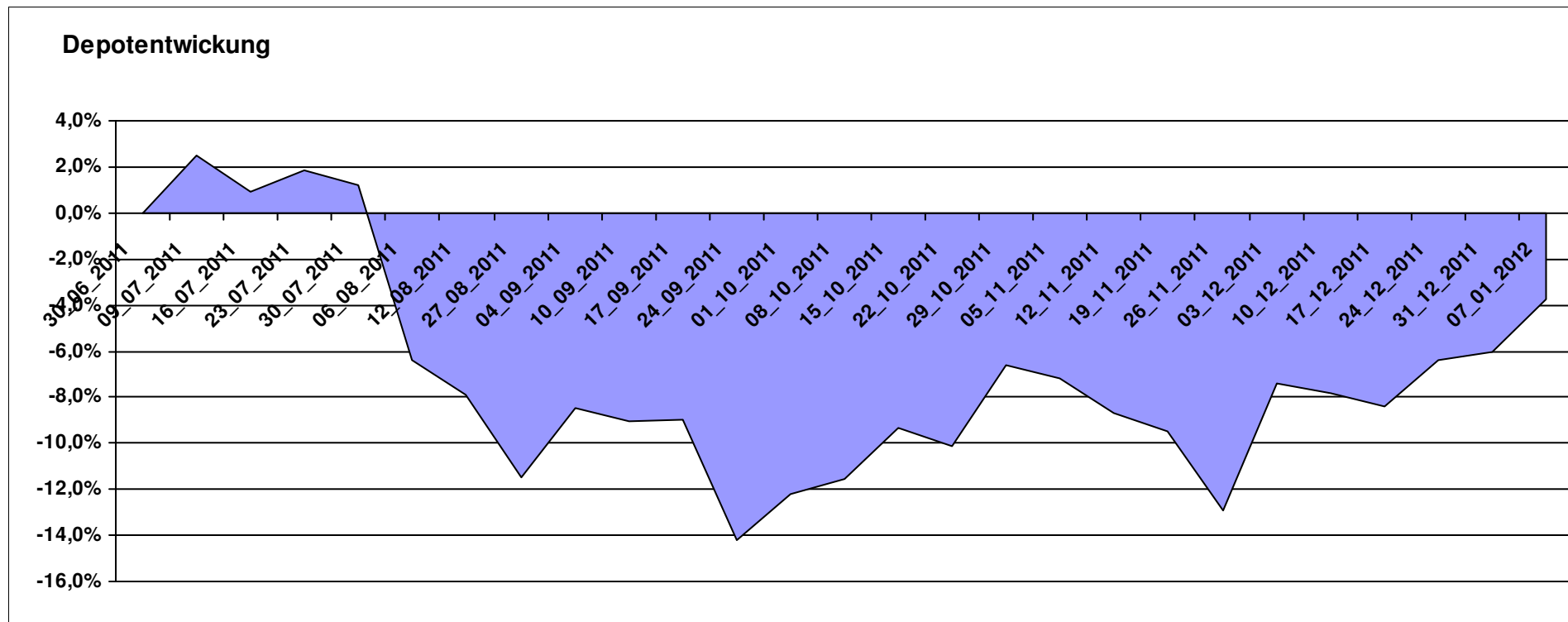
9.626,17

0,00

-373,83

-373,83

-3,74%



Aktuelle Depotübersicht

Letzter festgestellter Kurs vom: 07.01.2012

Bericht erstellt am: 07.01.2012 08:22:07

[BM] PIIGS Index		Benchmark									
WKN	Wertpapier Name	Stück	Bestand Einstandspreis	MW	letztter Kurs	Aktuell Depotwert	Div.	Gewinn/Verlust Kurs	Summe	v.H	Portfolio
DE000CB78YX7	MSCI Irland (open End Zerti CoBa)	84,140	2.000,00	23,77	25,13	2.114,43	0,00	114,43	114,43	5,72%	28,03%
ES0SI0000005	IBEX 35	0,193	2.000,00	0,00	8289,10	1.600,23	0,00	-399,77	-399,77	-19,99%	21,21%
PTING0200002	PSI 20	0,273	2.000,00	7323,78	5599,20	1.529,05	0,00	-470,95	-470,95	-23,55%	20,27%
IT0003465736	FTSE MIB	0,099	2.000,00	0,00	14645,64	1.451,00	0,00	-549,00	-549,00	-27,45%	19,23%
CH0021605842	FTSE Athex 20 (open End Zerti UBS)	349,650	2.000,00	5,72	2,43	849,65	0,00	-1150,35	-1150,35	-57,52%	11,26%

Aktuelle Depotperformance

10.000,00

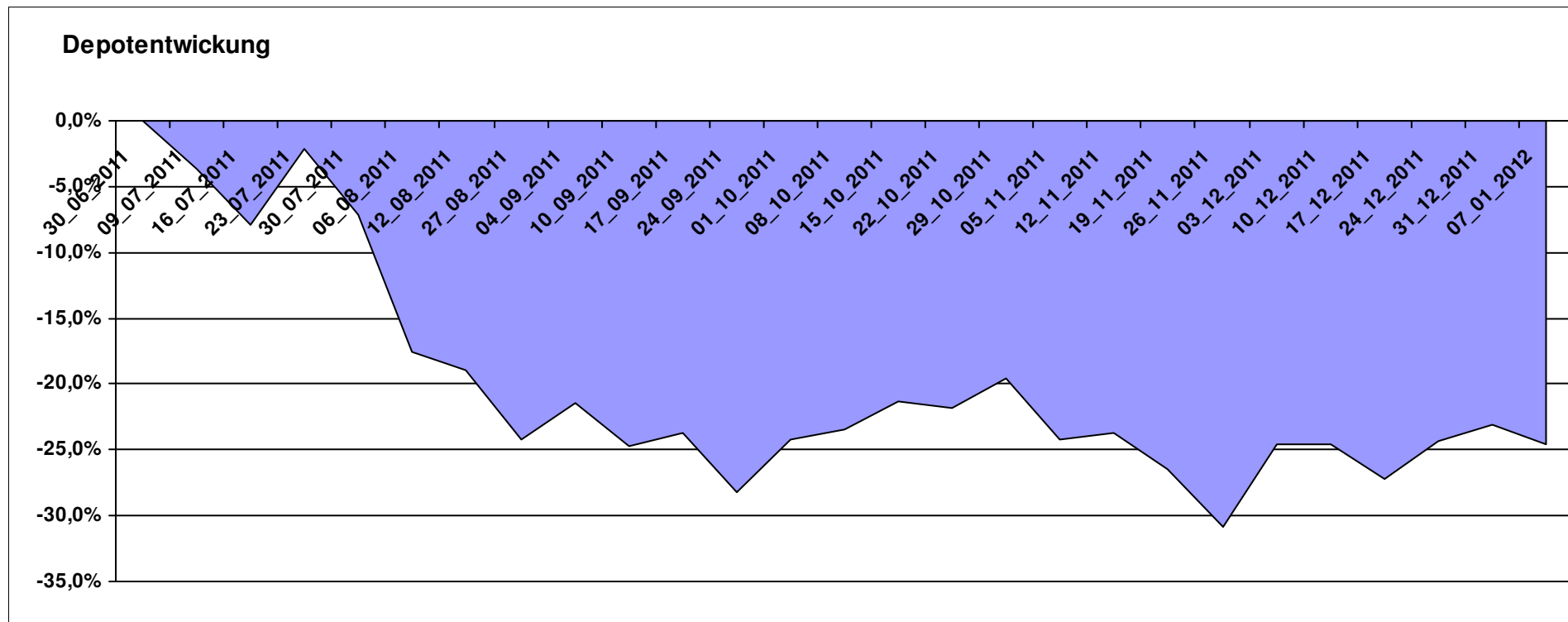
7.544,36

0,00

-2.455,64

-2.455,64

-24,56%



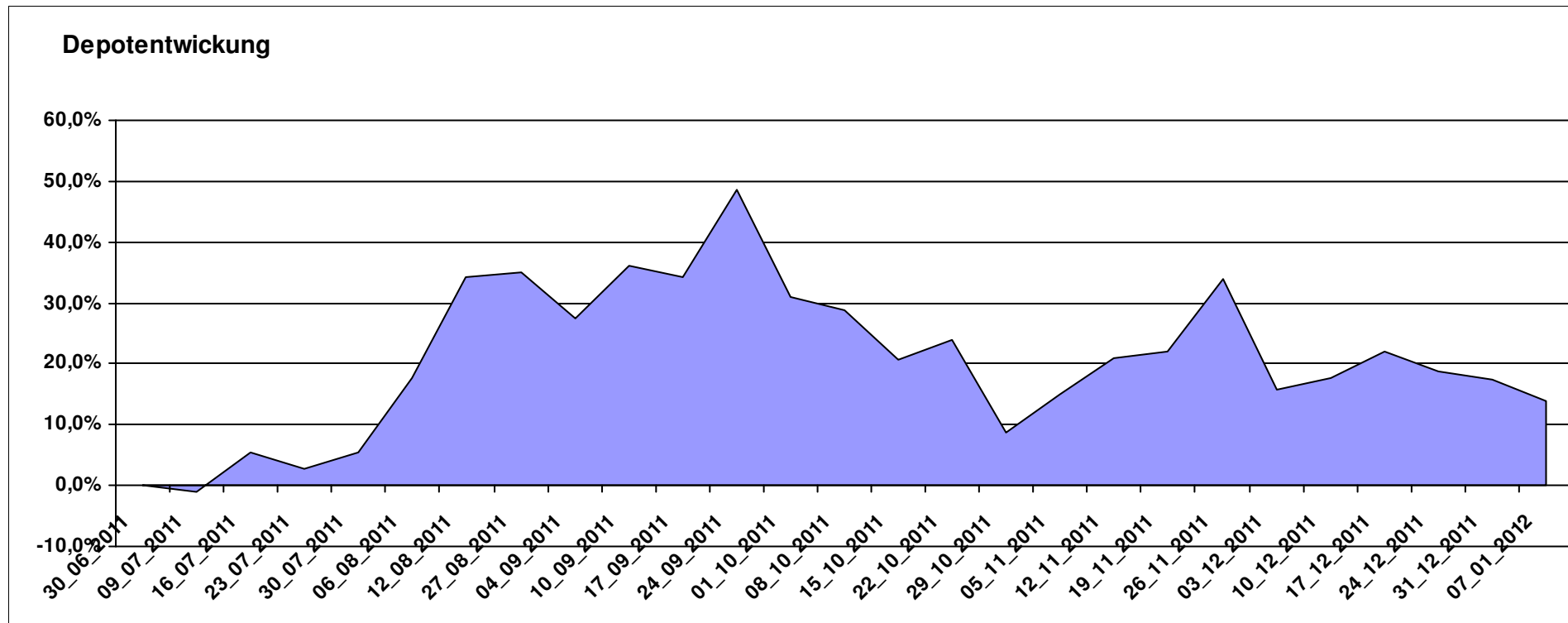
Aktuelle Depotübersicht

Letzter festgestellter Kurs vom: 07.01.2012

Bericht erstellt am: 07.01.2012 08:22:07

[BM] Short an Rather Short		Benchmark									
WKN	Wertpapier Name	Stück	Bestand Einstandspreis	MW	letztter Kurs	Aktuell Depotwert	Div.	Gewinn/Verlust Kurs	Summe	v.H	Portfolio
DE000A0X9AC4	ETFX Dow Jones EURO STOXX 50 Double Short (2x)	43,488	2.000,00	45,99	54,42	2.366,60	0,00	366,60	366,60	18,33%	20,78%
DE000A0X9AA8	ETFX DAX 2x Short	54,645	2.000,00	36,60	42,97	2.348,09	0,00	348,09	348,09	17,40%	20,62%
LU0419740955	ComStage ETF CAC 40 Short	38,304	2.000,00	52,21	61,02	2.337,28	0,00	337,28	337,28	16,86%	20,53%
LU0488316562	ComStage ETF FTSE 100 Short	58,565	2.000,00	34,15	37,13	2.174,53	0,00	174,53	174,53	8,73%	19,10%
LU0322251520	db x-trackers S&P 500 Short	68,864	2.000,00	29,04	31,38	2.160,96	0,00	160,96	160,96	8,05%	18,98%

Aktuelle Depotperformance 10.000,00 11.387,46 0,00 1.387,46 1.387,46 13,87%



Aktuelle Depotübersicht

Letzter festgestellter Kurs vom: 07.01.2012

Bericht erstellt am: 07.01.2012 08:22:08

[BM] UNI Fonds		Benchmark									
WKN	Wertpapier Name	Stück	Bestand Einstandspreis	MW	Aktuell letzter Kurs	Depotwert	Div.	Gewinn/Verlust Kurs	Summe	v.H	Portfolio
DE0008491051	UniGlobal	18,116	2.000,00	110,40	113,84	2.062,32	0,00	62,32	62,32	3,12%	22,33%
DE0008491044	UniRak	24,628	2.000,00	81,21	78,44	1.931,78	0,00	-68,22	-68,22	-3,41%	20,92%
LU0037079034	UniAsia	47,517	2.000,00	42,09	39,71	1.886,91	0,00	-113,09	-113,09	-5,65%	20,43%
LU0115904467	UniEM Global	26,417	2.000,00	75,71	66,75	1.763,31	0,00	-236,69	-236,69	-11,83%	19,09%
DE0008491002	UniFonds	50,088	2.000,00	39,93	31,75	1.590,28	0,00	-409,72	-409,72	-20,49%	17,22%

Aktuelle Depotperformance

10.000,00

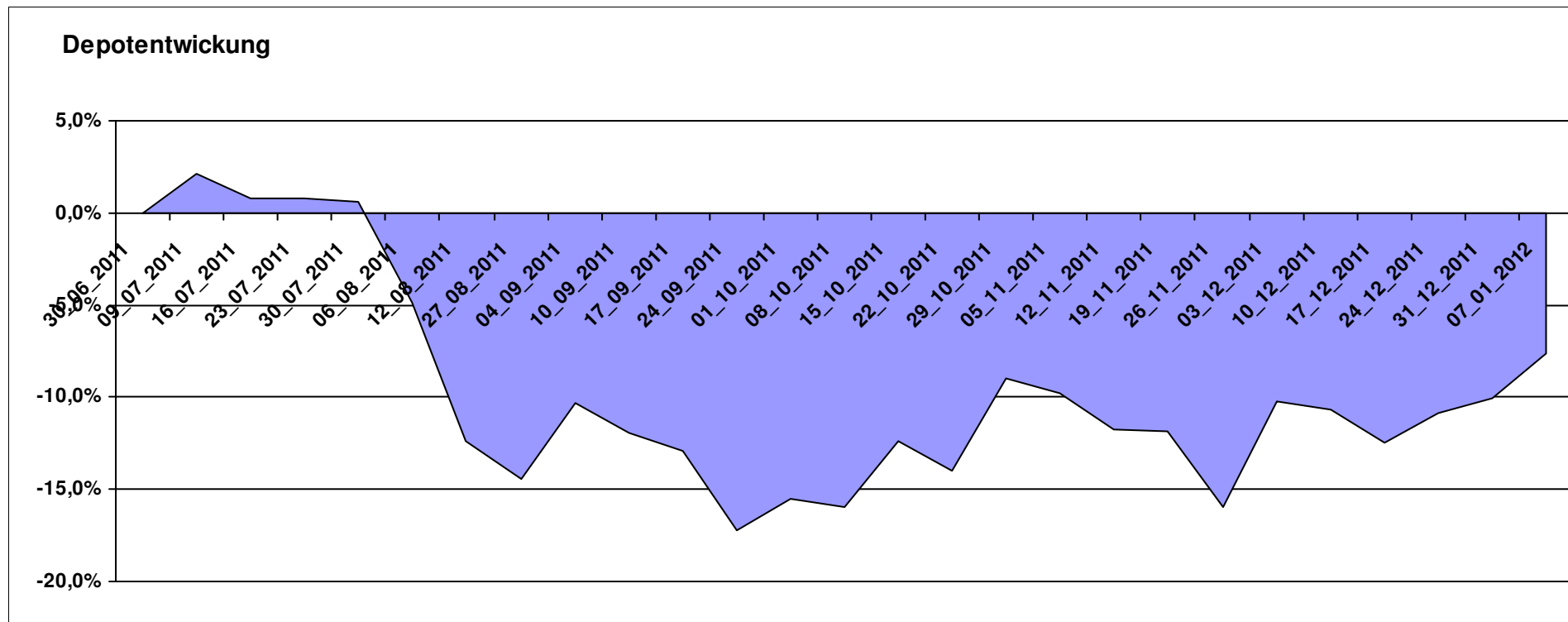
9.234,60

0,00

-765,40

-765,40

-7,65%



Aktuelle Depotübersicht

Letzter festgestellter Kurs vom: 07.01.2012

Bericht erstellt am: 07.01.2012 08:22:08

Abdurchdiemitte		Teilnehmer									
WKN	Wertpapier Name	Stück	Bestand Einstandspreis	MW	letztter Kurs	Aktuell Depotwert	Div.	Gewinn/Verlust Kurs	Summe	v.H	Portfolio
LU0093745825	Ram Konservativ	12,623	2.000,00	158,44	159,15	2.008,96	0,00	8,96	8,96	0,45%	21,43%
LU0132412106	Aberdeen - Emerging Market EQ FUND A2	45,350	2.000,00	44,10	44,21	2.004,91	0,00	4,91	4,91	0,25%	21,39%
GB0033874107	First State Greater ChinaA	441,308	2.000,00	4,53	4,40	1.941,75	0,00	-58,25	-58,25	-2,91%	20,72%
IE0008369930	First State Indian Sub.	61,127	2.000,00	32,72	28,98	1.771,61	0,00	-228,39	-228,39	-11,42%	18,90%
DE0008490962	DWS Deutschland	16,920	2.000,00	118,20	97,28	1.646,02	0,00	-353,98	-353,98	-17,70%	17,56%

Aktuelle Depotperformance

10.000,00

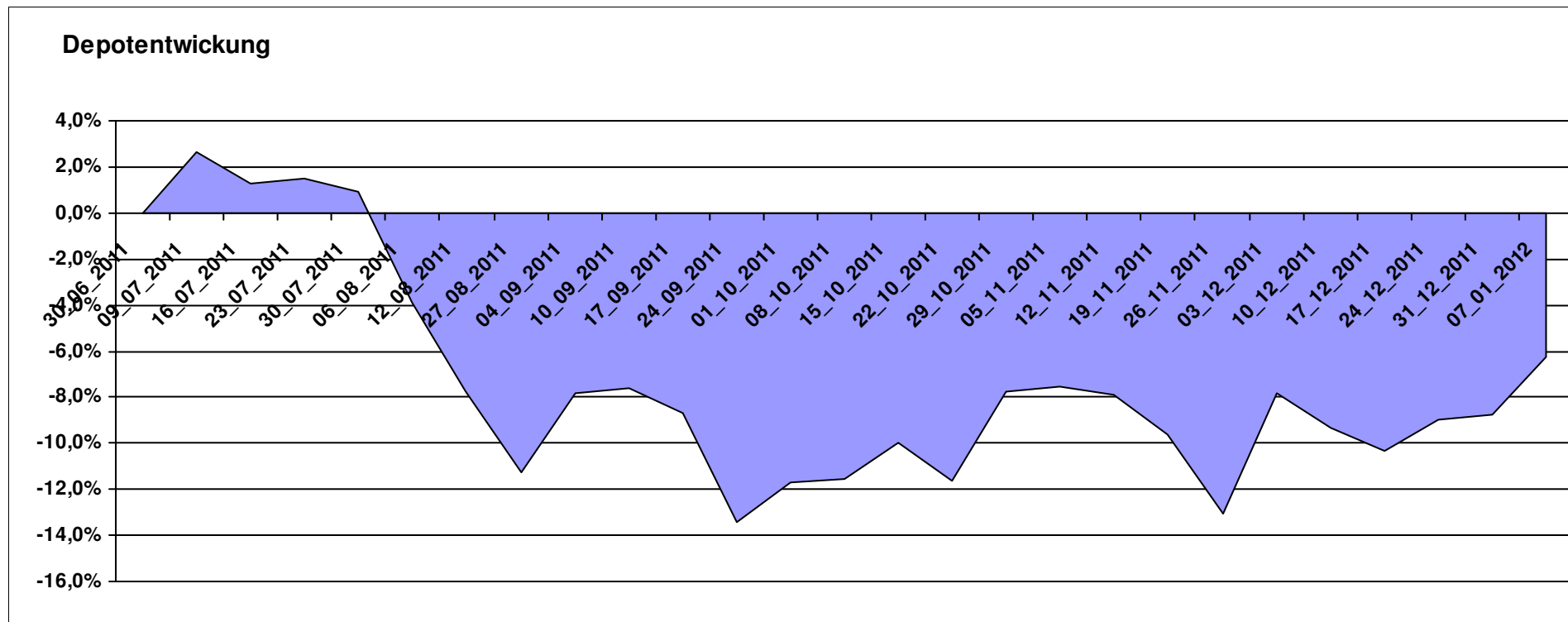
9.373,25

0,00

-626,74

-626,74

-6,27%



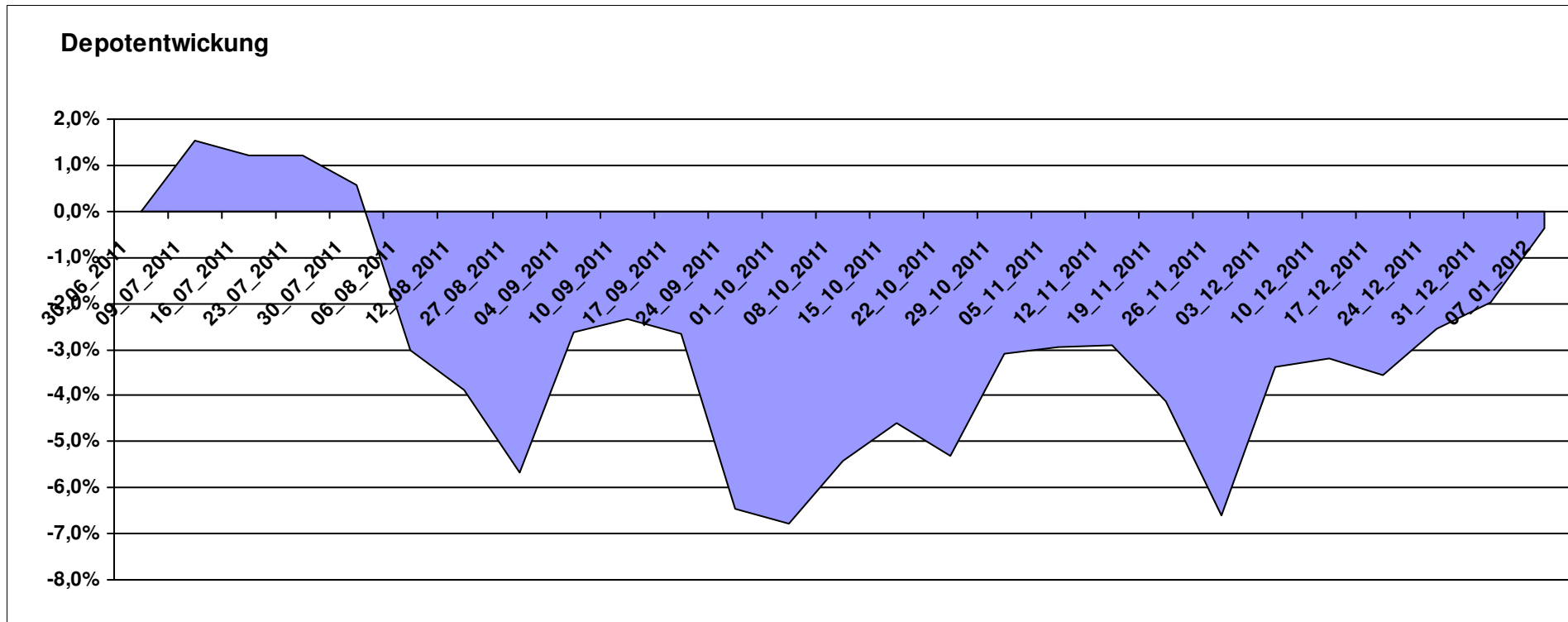
Aktuelle Depotübersicht

Letzter festgestellter Kurs vom: 07.01.2012

Bericht erstellt am: 07.01.2012 08:22:08

André		Teilnehmer									
WKN	Wertpapier Name	Stück	Bestand Einstandspreis	MW	Aktuell letzter Kurs	Depotwert	Div.	Gewinn/Verlust Kurs	Summe	v.H	Portfolio
FR0010135103	Carmignac Patrimoine	0,398	2.000,00	5022,57	5292,90	2.107,65	0,00	107,65	107,65	5,38%	21,15%
DE0009848119	DWS Top Dividende	25,119	2.000,00	79,62	82,18	2.064,31	0,00	64,31	64,31	3,22%	20,72%
DE0009807016	Hausinvest	48,438	2.000,00	41,29	41,90	2.029,55	0,00	29,55	29,55	1,48%	20,37%
DE000A0X7541	Acatis - Gané Value Event Fonds UI A	12,575	2.000,00	159,04	157,95	1.986,29	0,00	-13,71	-13,71	-0,69%	19,93%
LU0172157280	BGF World Mining Fund A2 EUR	35,255	2.000,00	56,73	50,40	1.776,84	0,00	-223,16	-223,16	-11,16%	17,83%

Aktuelle Depotperformance 10.000,00 9.964,64 0,00 -35,37 -35,37 -0,35%



Aktuelle Depotübersicht

Letzter festgestellter Kurs vom: 07.01.2012

Bericht erstellt am: 07.01.2012 08:22:08

Ariantes		Teilnehmer									
WKN	Wertpapier Name	Stück	Bestand Einstandspreis	MW	letztter Kurs	Aktuell Depotwert	Div.	Gewinn/Verlust Kurs	Summe	v.H	Portfolio
FR0010689695	EasyETF EURO STOXX 50 Double Short	105,760	2.000,00	18,91	22,20	2.347,86	0,00	347,86	347,86	17,39%	24,88%
LU0322251520	db x-trackers S&P 500 Short	68,864	2.000,00	29,04	31,38	2.160,96	0,00	160,96	160,96	8,05%	22,90%
LI0034492384	PI Global Value Fund	13,614	2.000,00	146,91	130,65	1.778,64	0,00	-221,36	-221,36	-11,07%	18,85%
DE000A0V9YG7	ETFS Leveraged Agriculture DJ-UBSC	93,240	2.000,00	21,45	18,29	1.705,36	0,00	-294,64	-294,64	-14,73%	18,07%
LU0411075020	db x-trackers SHORTDAX X2 DAILY ETF 1C	45,095	1.995,92	44,26	32,03	1.444,40	0,00	-551,52	-551,52	-27,63%	15,31%
DE000A1DFSA1	ETFS Long CHF Short EUR ISIN	0,000	4,08	0,00	58,55	0,00	0,00	-4,08	-4,08	Abger.	0,00%

Aktuelle Depotperformance

10.000,00

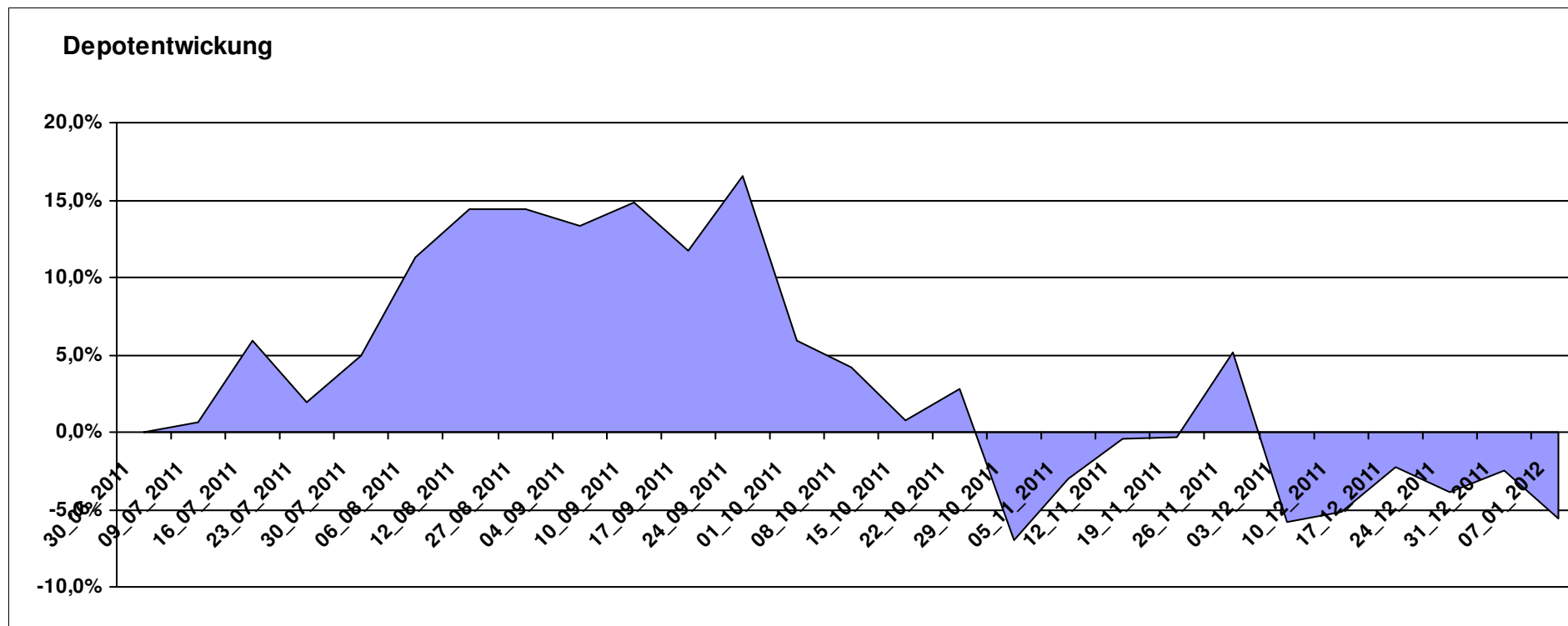
9.437,22

0,00

-562,77

-562,77

-5,63%



Aktuelle Depotübersicht

Letzter festgestellter Kurs vom: 07.01.2012

Bericht erstellt am: 07.01.2012 08:22:08

Aurum		Teilnehmer									
WKN	Wertpapier Name	Stück	Bestand Einstandspreis	MW	letztter Kurs	Aktuell Depotwert	Div.	Gewinn/Verlust Kurs	Summe	v.H	Portfolio
LU0417510616	db x-trackers ES 50 D. Short Daily ETF	100,481	2.000,00	19,90	22,56	2.266,85	0,00	266,85	266,85	13,34%	22,52%
LU0432616737	Invesco Balanced-Risk Allocation	162,734	2.000,00	12,29	13,35	2.172,50	0,00	172,50	172,50	8,62%	21,58%
DE0007483612	Deka ImmobilienGlobal	35,112	2.000,00	56,96	55,83	1.960,32	0,00	-39,68	-39,68	-1,98%	19,47%
LU0288030280	Lyxor ETF DAXplus Protective Put	48,653	2.000,00	41,11	38,18	1.857,56	0,00	-142,44	-142,44	-7,12%	18,45%
LU0322249037	db x-trackers STOXX 600 Banks Short ETF	45,850	1.844,65	40,23	39,48	1.810,14	0,00	-34,51	-34,51	-1,87%	17,98%
DE0005561674	ETF Dachfonds	0,000	155,35	0,00	12,35	0,00	0,00	-155,35	-155,35	Abger.	0,00%

Aktuelle Depotperformance

10.000,00

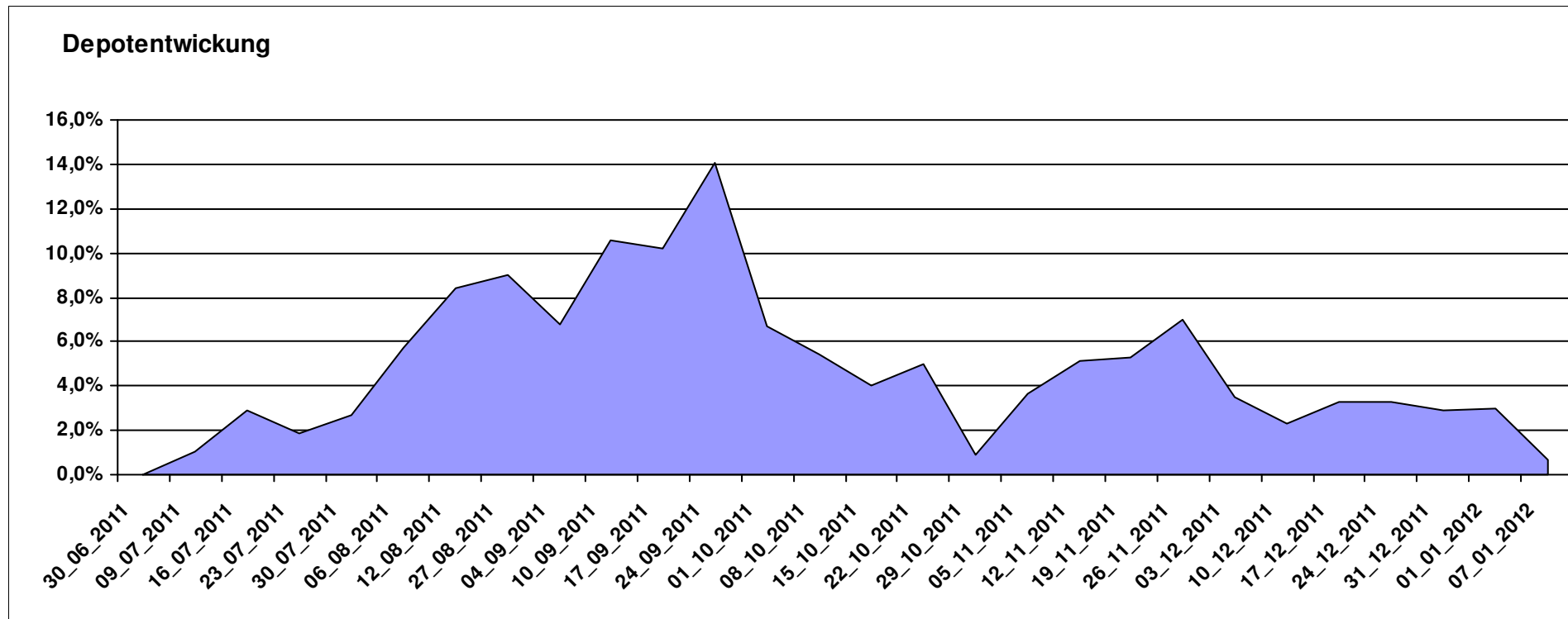
10.067,37

0,00

67,37

67,37

0,67%



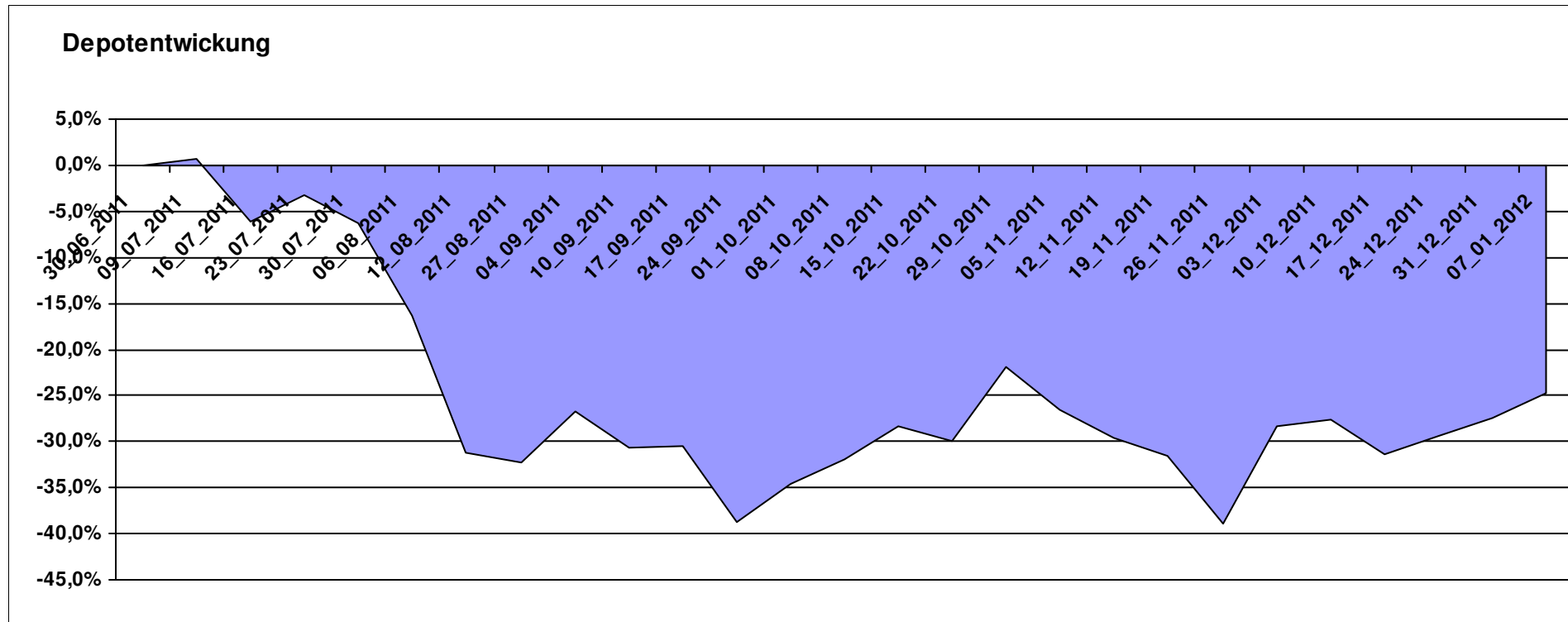
Aktuelle Depotübersicht

Letzter festgestellter Kurs vom: 07.01.2012

Bericht erstellt am: 07.01.2012 08:22:08

Bärenbulle		Teilnehmer									
WKN	Wertpapier Name	Stück	Bestand Einstandspreis	MW	letzte Kurs	Aktuell Depotwert	Div.	Gewinn/Verlust Kurs	Summe	v.H	Portfolio
LU0411078552	db x-trackers S&P 500 2x Leveraged Daily	180,343	2.000,00	11,09	11,08	1.998,20	0,00	-1,80	-1,80	-0,09%	26,56%
LU0412625088	db x-trackers FTSE 100 LEV DAILY ETF 1C	187,674	2.000,00	10,66	10,47	1.964,94	0,00	-35,06	-35,06	-1,75%	26,12%
LU0411075376	db x-trackers LEVDAX DAILY ETF 1C	34,516	2.000,00	57,94	37,36	1.289,51	0,00	-710,49	-710,49	-35,52%	17,14%
LU0419741094	ComStage ETF CAC 40 Leveraged	205,508	2.000,00	9,73	5,80	1.191,94	0,00	-808,06	-808,06	-40,40%	15,84%
LU0444605306	ComStage ETF PSI20 LEV TR	193,793	2.000,00	10,32	5,57	1.079,43	0,00	-920,57	-920,57	-46,03%	14,35%

Aktuelle Depotperformance 10.000,00 7.524,02 0,00 -2.475,98 -2.475,98 -24,76%



Aktuelle Depotübersicht

Letzter festgestellter Kurs vom: 07.01.2012

Bericht erstellt am: 07.01.2012 08:22:08

Emilian		Teilnehmer									
WKN	Wertpapier Name	Stück	Bestand Einstandspreis	MW	letztter Kurs	Aktuell Depotwert	Div.	Gewinn/Verlust Kurs	Summe	v.H	Portfolio
DE000A0D8Q49	iShares DJ STOXX US SelDiv	75,678	2.000,00	26,43	30,32	2.294,55	0,00	294,55	294,55	14,73%	24,36%
LU0322248658	db x-trackers RUSSELL 2000 ETF	27,161	2.000,00	73,63	74,68	2.028,40	0,00	28,40	28,40	1,42%	21,54%
LU0292107645	db x-trackers Emerging Markets	67,487	2.000,00	29,64	27,50	1.855,89	0,00	-144,11	-144,11	-7,21%	19,71%
LU0322253906	db x-trackers MSCI Europe SC	100,862	2.000,00	19,83	17,02	1.716,67	0,00	-283,33	-283,33	-14,17%	18,23%
IE00B0M62T89	iShares DJ Euro STOXX Value	96,428	2.000,00	20,74	15,79	1.522,60	0,00	-477,40	-477,40	-23,87%	16,17%

Aktuelle Depotperformance

10.000,00

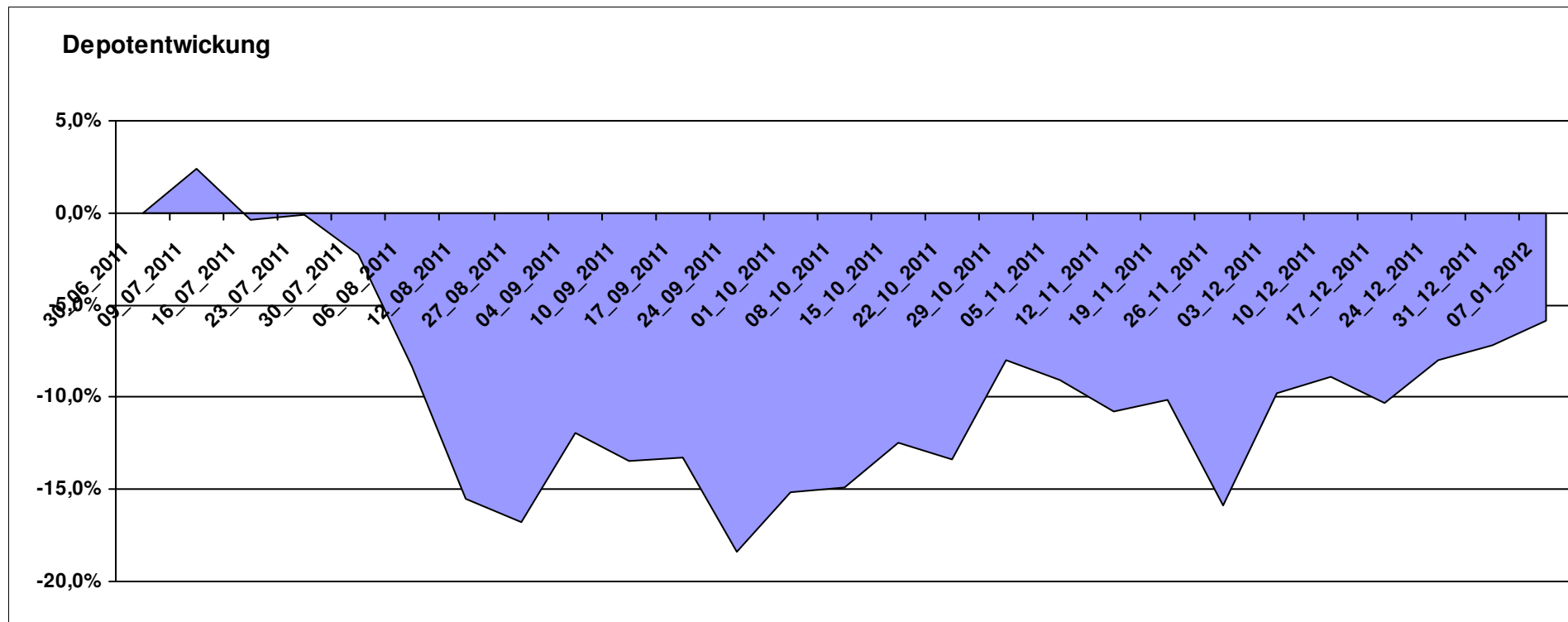
9.418,11

0,00

-581,90

-581,90

-5,82%



Aktuelle Depotübersicht

Letzter festgestellter Kurs vom: 07.01.2012

Bericht erstellt am: 07.01.2012 08:22:08

euro_82		Teilnehmer									
WKN	Wertpapier Name	Stück	Bestand Einstandspreis	MW	Aktuell letzter Kurs	Depotwert	Div.	Gewinn/Verlust Kurs	Summe	v.H	Portfolio
LU0348802470	Allianz RCM Thailand - IT - USD	95,396	2.000,00	20,97	24,05	2.294,27	0,00	294,27	294,27	14,71%	23,80%
DE000A0X7541	Acatis - Gané Value Event Fonds UI A	12,575	2.000,00	159,04	157,95	1.986,29	0,00	-13,71	-13,71	-0,69%	20,61%
LU0147784119	NESTOR Australien Fonds	5,426	2.000,00	368,60	363,89	1.974,44	0,00	-25,56	-25,56	-1,28%	20,49%
LU0292106084	db x-trackers STOXX 600 INDUSTRIAL GOODS	38,612	2.000,00	51,80	44,98	1.736,78	0,00	-263,22	-263,22	-13,16%	18,02%
DE0008490962	DWS Deutschland	16,920	2.000,00	118,20	97,28	1.646,02	0,00	-353,98	-353,98	-17,70%	17,08%

Aktuelle Depotperformance

10.000,00

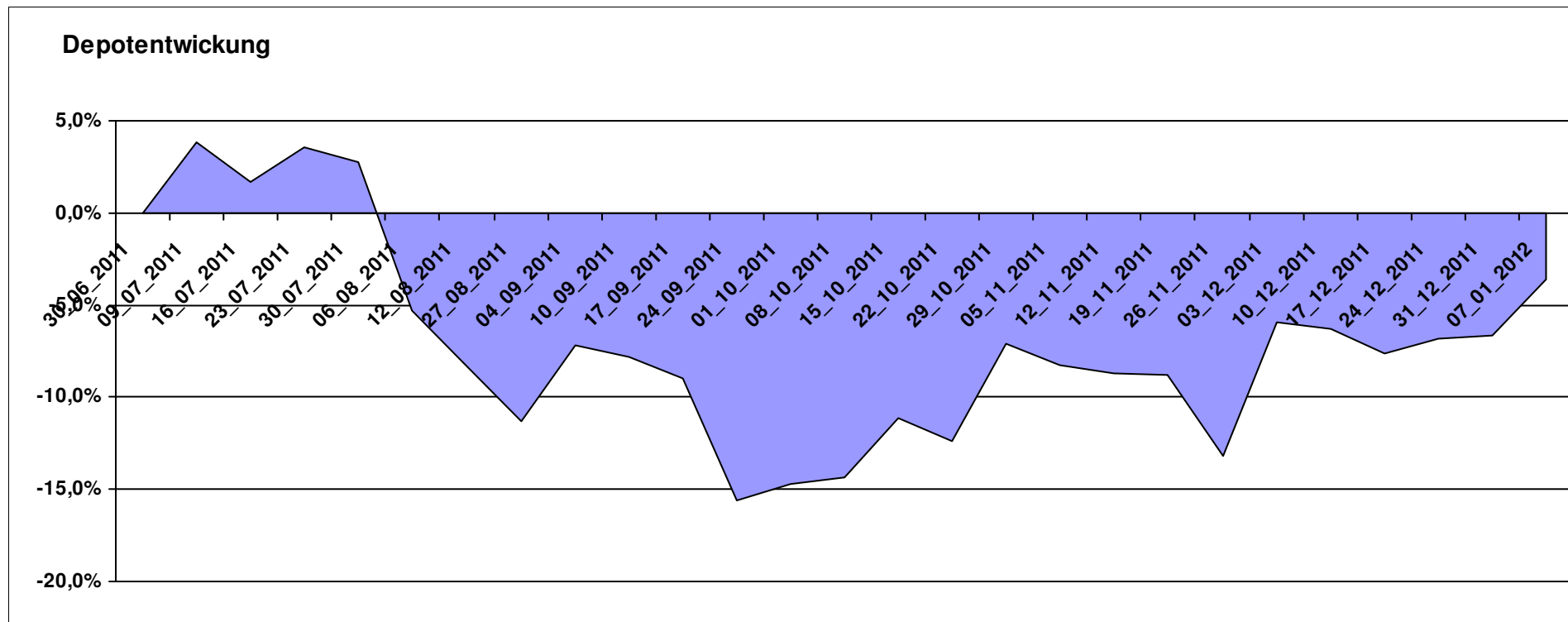
9.637,80

0,00

-362,19

-362,19

-3,62%



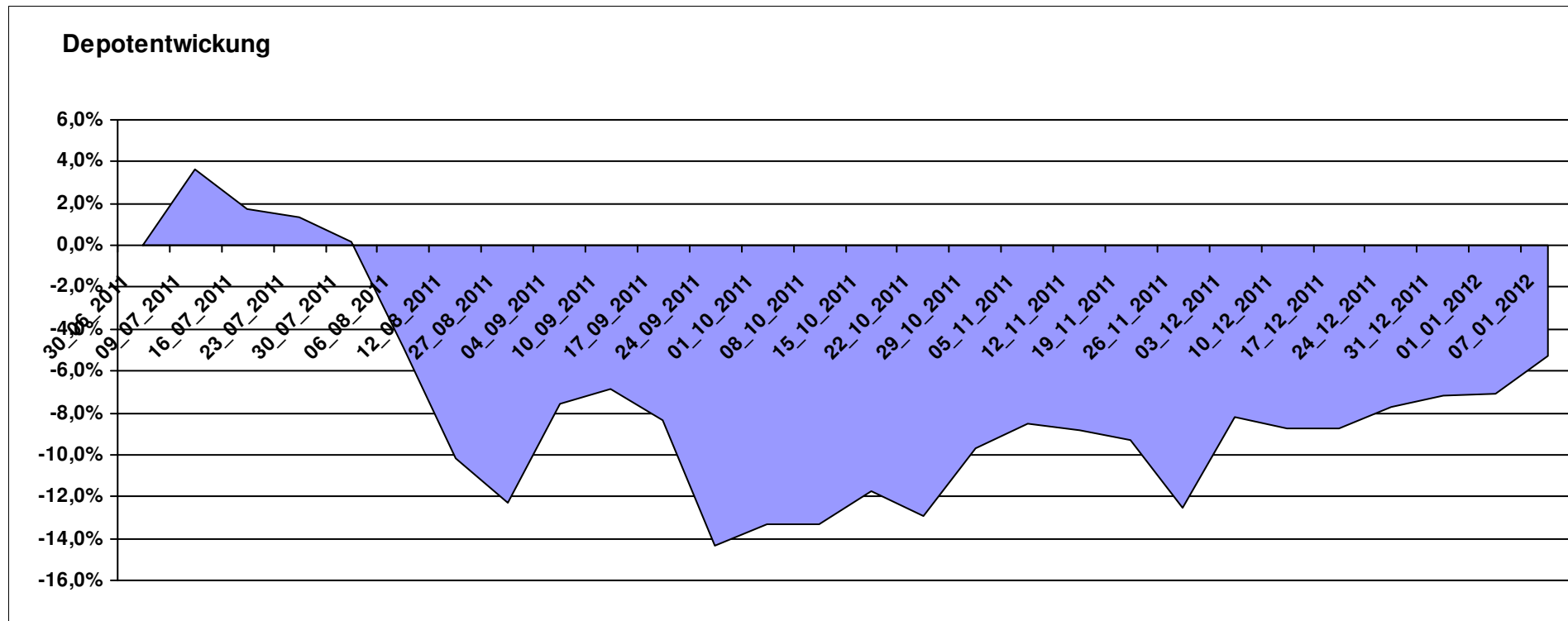
Aktuelle Depotübersicht

Letzter festgestellter Kurs vom: 07.01.2012

Bericht erstellt am: 07.01.2012 08:22:08

Fondsguru22		Teilnehmer									
WKN	Wertpapier Name	Stück	Bestand Einstandspreis	MW	Aktuell letzter Kurs	Depotwert	Div.	Gewinn/Verlust Kurs	Summe	v.H	Portfolio
LU0231459958	Aberdeen Asien SC	77,602	2.000,00	25,77	25,47	1.976,53	0,00	-23,47	-23,47	-1,17%	20,86%
LU0278932362	Aberdeen Emerging SC	175,209	2.000,00	11,41	11,10	1.944,82	0,00	-55,18	-55,18	-2,76%	20,53%
LU0119620416	Morgan Stanley Global Brands	37,381	1.912,81	51,17	51,65	1.930,75	0,00	17,94	17,94	0,94%	20,38%
LU0303816705	Fidelity EMEA	151,630	2.000,00	13,19	12,21	1.851,40	0,00	-148,60	-148,60	-7,43%	19,54%
DE000A0M8HD2	Frankfurter Aktienfonds für Stiftungen	23,597	1.667,35	70,66	75,07	1.771,41	0,00	104,06	104,06	6,24%	18,70%
LU0270904781	Pictet Security	0,000	87,19	0,00	89,64	0,00	0,00	-87,19	-87,19	Abger.	0,00%
LU0260085492	Jupiter European Growth	0,000	332,65	0,00	13,69	0,00	0,00	-332,65	-332,65	Abger.	0,00%

Aktuelle Depotperformance 10.000,00 9.474,91 0,00 -525,07 -525,07 -5,25%



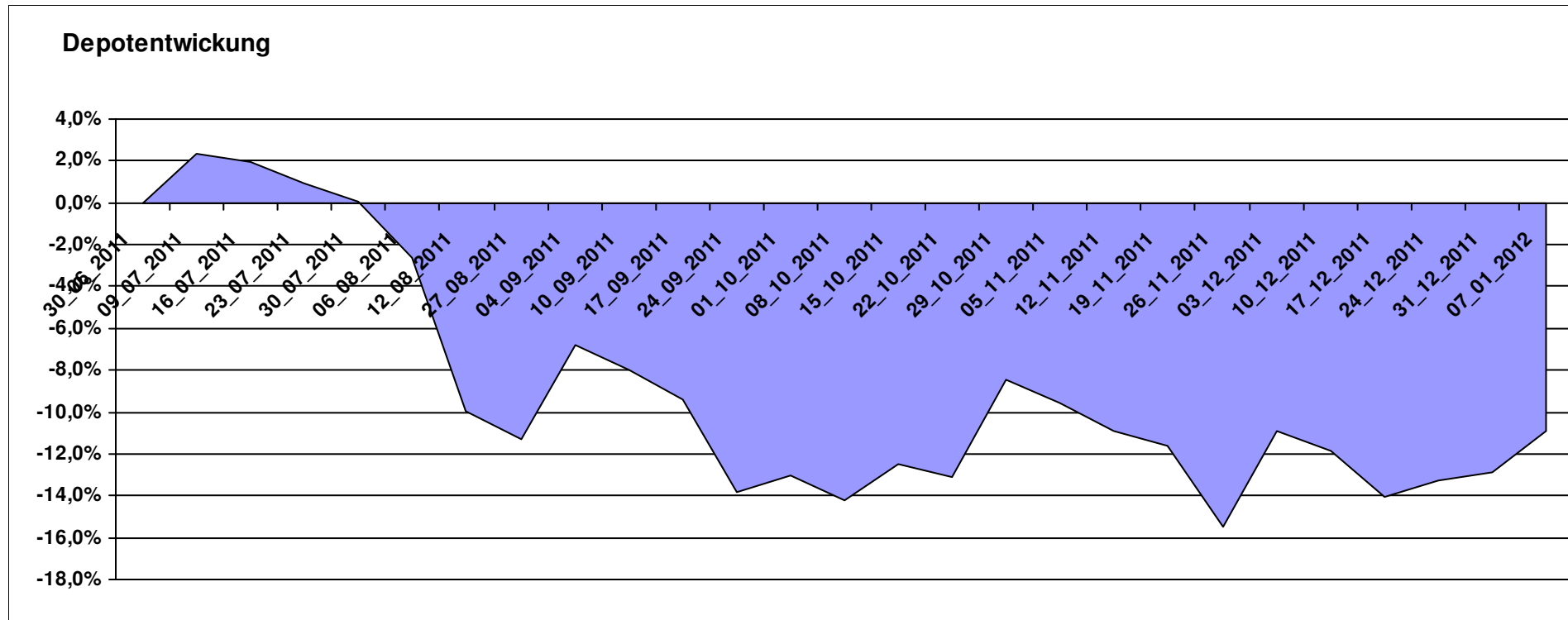
Aktuelle Depotübersicht

Letzter festgestellter Kurs vom: 07.01.2012

Bericht erstellt am: 07.01.2012 08:22:08

Fozzie		Teilnehmer									
WKN	Wertpapier Name	Stück	Bestand Einstandspreis	MW	letzte Kurs	Aktuell Depotwert	Div.	Gewinn/Verlust Kurs	Summe	v.H	Portfolio
LU0430218775	AC Risk Parity 12 Fund B EUR	15,582	2.000,00	128,35	129,27	2.014,34	0,00	14,34	14,34	0,72%	22,60%
LU0284394664	DNCA Invest Evolutif A	17,652	2.000,00	113,30	103,11	1.820,12	0,00	-179,88	-179,88	-8,99%	20,43%
LU0595213900	thallos Global Trend	20,494	2.000,00	97,59	87,02	1.783,38	0,00	-216,62	-216,62	-10,83%	20,01%
LU0298621763	FBG 4Elements - Earth P	48,972	2.000,00	40,84	34,07	1.668,46	0,00	-331,54	-331,54	-16,58%	18,72%
LU0132177345	Pioneer Fds Emerg Eur+Med Eq C (USD)	113,073	2.000,00	17,69	14,37	1.624,78	0,00	-375,22	-375,22	-18,76%	18,23%

Aktuelle Depotperformance 10.000,00 8.911,08 0,00 -1.088,92 -1.088,92 -10,89%



Aktuelle Depotübersicht

Letzter festgestellter Kurs vom: 07.01.2012

Bericht erstellt am: 07.01.2012 08:22:08

Gaston		Teilnehmer									
WKN	Wertpapier Name	Stück	Bestand Einstandspreis	MW	letzte Kurs	Aktuell Depotwert	Div.	Gewinn/Verlust Kurs	Summe	v.H	Portfolio
LU0265291665	Parvest European Small Convertible	18,027	2.115,98	117,38	117,97	2.126,62	0,00	10,64	10,64	0,50%	21,93%
LU0462954396	DB Platinum IV DBX Systematic Alpha Index I1C-E	18,612	2.000,00	107,46	113,86	2.119,11	0,00	119,11	119,11	5,96%	21,85%
LU0322254383	db x-trackers FTSE ALL-WORLD EX UK ETF	69,644	2.000,00	28,72	28,92	2.014,12	0,00	14,12	14,12	0,71%	20,77%
LU0292106167	db x-trackers DBLCI-OY BALAN.INH.ANT.1C ON	58,663	2.000,00	34,09	31,63	1.855,51	0,00	-144,49	-144,49	-7,22%	19,14%
LU0530124006	ComStage ETF DAILY DOUBLE SHORT BUND	23,514	2.000,00	85,06	67,26	1.581,53	0,00	-418,47	-418,47	-20,92%	16,31%
LU0412625088	db x-trackers FTSE 100 LEV DAILY ETF 1C	0,000	-450,49	0,00	10,47	0,00	0,00	450,49	450,49	Abger.	0,00%
LU0328475792	db x-trackers STOXX 600 ETF	0,000	334,51	0,00	43,13	0,00	0,00	-334,51	-334,51	Abger.	0,00%

Aktuelle Depotperformance

10.000,00

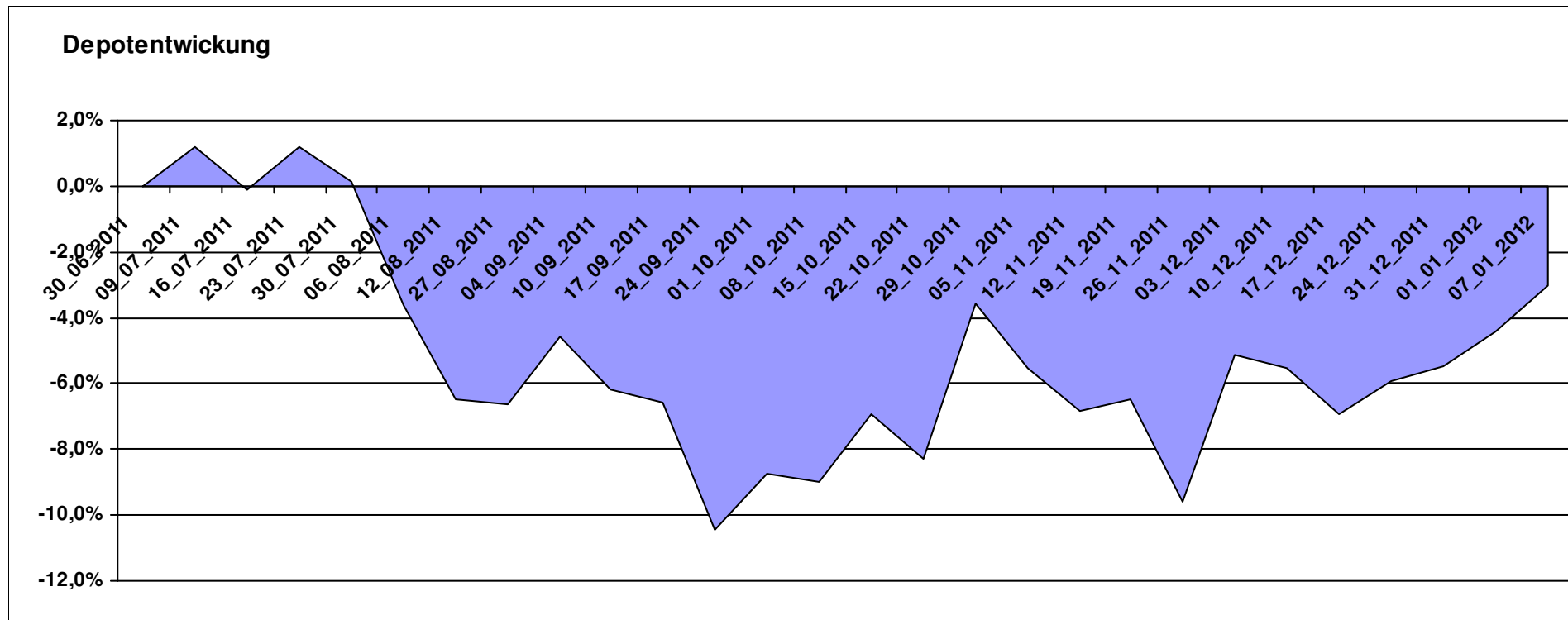
9.696,89

0,00

-303,11

-303,11

-3,03%



Aktuelle Depotübersicht

Letzter festgestellter Kurs vom: 07.01.2012

Bericht erstellt am: 07.01.2012 08:22:08

Ghost_69												Teilnehmer
WKN	Wertpapier Name	Stück	Bestand Einstandspreis	MW	Aktuell		Div.	Gewinn/Verlust		v.H	Portfolio	
					letzter Kurs	Depotwert		Kurs	Summe			
LU0055114457	Fidelity Indonesia Fund	98,381	2.000,00	20,33	21,14	2.079,77	0,00	79,77	79,77	3,99%	25,30%	
LU0147784119	NESTOR Australien Fonds	5,426	2.000,00	368,60	363,89	1.974,44	0,00	-25,56	-25,56	-1,28%	24,02%	
IE0003842543	Invesco Korean Equity Fund A	99,361	2.000,00	20,13	17,54	1.742,79	0,00	-257,21	-257,21	-12,86%	21,20%	
LU0207947044	FPM Funds Stockpicker Germany Sm/Mid C	11,966	2.000,00	167,14	142,56	1.705,88	0,00	-294,12	-294,12	-14,71%	20,76%	
DE000A0M8HD2	Frankfurter Aktienfonds für Stiftungen	9,540	709,86	74,41	75,07	716,16	0,00	6,30	6,30	0,89%	8,71%	
LU0077333218	NESTOR France Fonds	0,000	725,52	0,00	166,16	0,00	0,00	-725,52	-725,52	Abger.	0,00%	
LI0023785673	TELL GOLD & SILBER FONDS A (CHF)	0,000	564,62	0,00	30,13	0,00	0,00	-564,62	-564,62	Abger.	0,00%	

Aktuelle Depotperformance

10.000,00

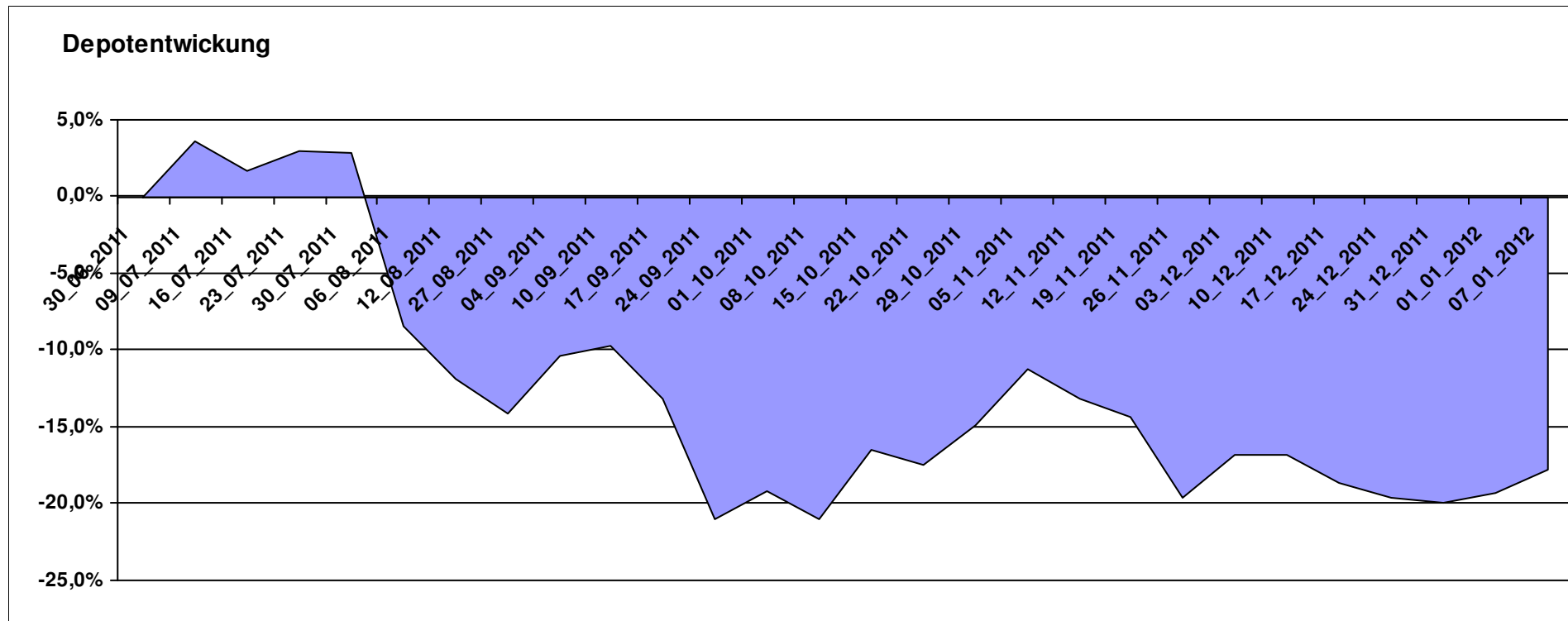
8.219,04

0,00

-1.780,96

-1.780,96

-17,81%



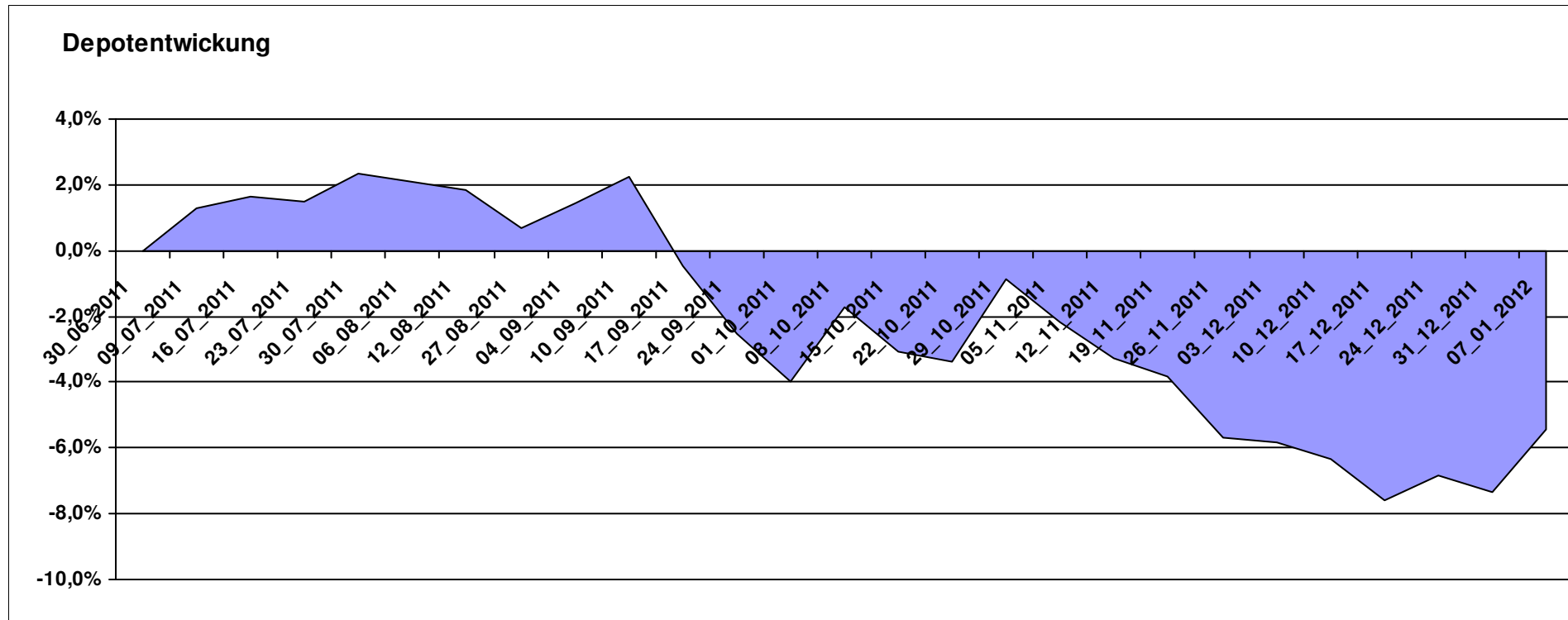
Aktuelle Depotübersicht

Letzter festgestellter Kurs vom: 07.01.2012

Bericht erstellt am: 07.01.2012 08:22:08

Hasenhirn		Teilnehmer									
WKN	Wertpapier Name	Stück	Bestand Einstandspreis	MW	letzte Kurs	Aktuell Depotwert	Div.	Gewinn/Verlust Kurs	Summe	v.H	Portfolio
LU0430218775	AC Risk Parity 12 Fund B EUR	15,582	2.000,00	128,35	129,27	2.014,34	0,00	14,34	14,34	0,72%	21,30%
DE000A0MY0T1	Argentum Performance Navigator	18,411	2.000,00	108,63	109,27	2.011,78	0,00	11,78	11,78	0,59%	21,27%
LI0107994720	QBasis Futures Fund	21,697	2.000,00	92,18	91,77	1.991,10	0,00	-8,90	-8,90	-0,44%	21,05%
DE000A0RHG75	HANSAgold EUR-Klasse	25,934	2.000,00	77,12	74,75	1.938,54	0,00	-61,46	-61,46	-3,07%	20,50%
DE000A1H72F1	Acatis Datini Valueflex Fonds B	40,250	2.000,00	49,69	37,29	1.500,91	0,00	-499,09	-499,09	-24,95%	15,87%

Aktuelle Depotperformance 10.000,00 9.456,67 0,00 -543,33 -543,33 -5,43%



Aktuelle Depotübersicht

Letzter festgestellter Kurs vom: 07.01.2012

Bericht erstellt am: 07.01.2012 08:22:08

Hilmi		Teilnehmer									
WKN	Wertpapier Name	Stück	Bestand Einstandspreis	MW	Aktuell letzter Kurs	Depotwert	Div.	Gewinn/Verlust Kurs	Summe	v.H	Portfolio
LU0055114457	Fidelity Indonesia Fund	98,381	2.000,00	20,33	21,14	2.079,77	0,00	79,77	79,77	3,99%	22,71%
LI0013873901	Value Holdings Capital Partners Fund	0,787	2.000,00	2542,50	2358,41	1.855,19	0,00	-144,81	-144,81	-7,24%	20,26%
IE0008367009	AXA Rosenberg Pacific Ex-Japan SC Alpha	51,641	2.000,00	38,73	35,13	1.814,14	0,00	-185,86	-185,86	-9,29%	19,81%
LU0282719219	Threadneedle (Lux) Pan European SC	127,877	2.000,00	15,64	13,77	1.760,87	0,00	-239,13	-239,13	-11,96%	19,23%
AT0000785241	Raiffeisen-Osteuropa-Aktien	6,434	2.000,00	310,87	256,11	1.647,70	0,00	-352,30	-352,30	-17,62%	17,99%

Aktuelle Depotperformance

10.000,00

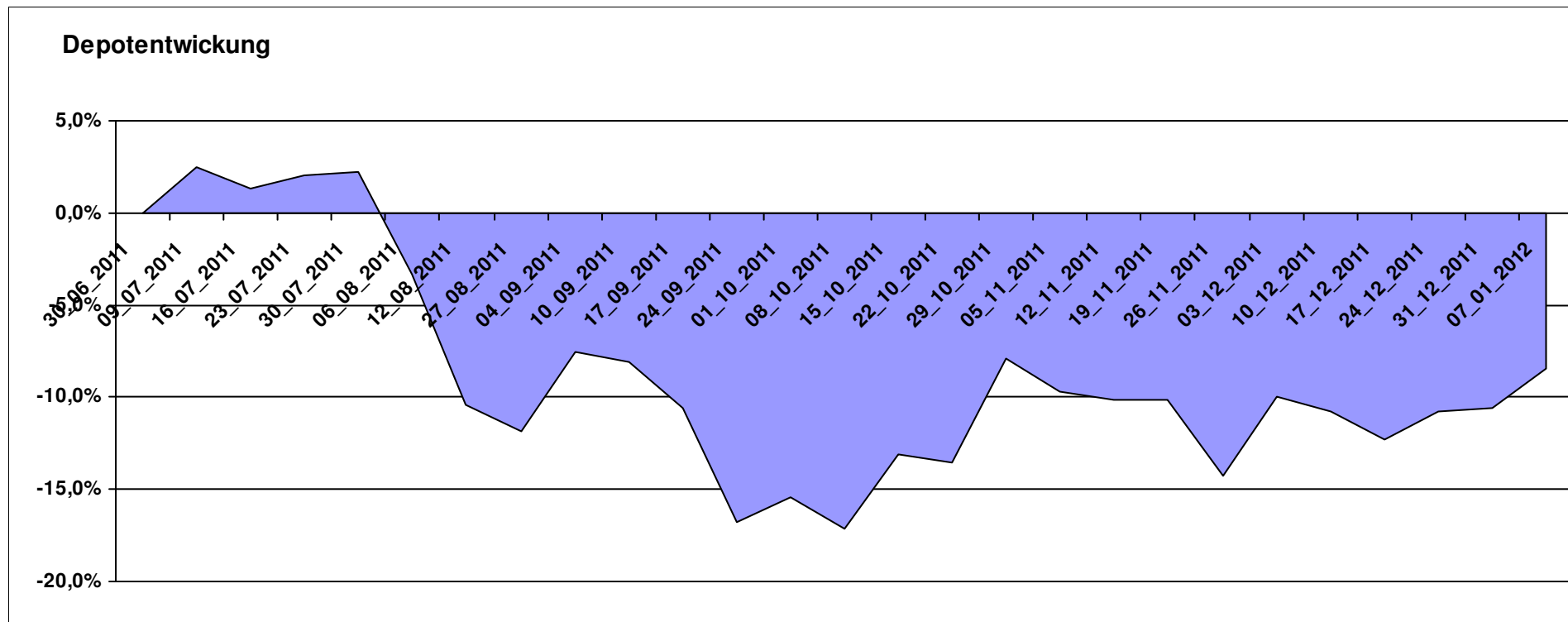
9.157,67

0,00

-842,33

-842,33

-8,42%



Aktuelle Depotübersicht

Letzter festgestellter Kurs vom: 07.01.2012

Bericht erstellt am: 07.01.2012 08:22:08

Hugolee		Teilnehmer									
WKN	Wertpapier Name	Stück	Bestand Einstandspreis	MW	letzte Kurs	Aktuell Depotwert	Div.	Gewinn/Verlust Kurs	Summe	v.H	Portfolio
LU0072463663	BGF Latin American Fund A2 USD	29,877	2.000,00	66,94	61,23	1.829,37	0,00	-170,63	-170,63	-8,53%	21,00%
DE0009774794	LINGOHR-SYSTEMATIC-LBB-INVEST	22,855	2.000,00	87,51	78,76	1.800,02	0,00	-199,98	-199,98	-10,00%	20,67%
LU0075056555	BGF World Mining Fund A2 USD	35,255	2.000,00	56,73	50,11	1.766,61	0,00	-233,39	-233,39	-11,67%	20,28%
LU0336295679	MIRAE ASSET KOREA EQUITY FUND I EUR	174,978	2.000,00	11,43	9,77	1.709,54	0,00	-290,46	-290,46	-14,52%	19,63%
LU0011850392	BGF Emerging Europe A2 EUR	19,928	2.000,00	100,36	80,48	1.603,83	0,00	-396,17	-396,17	-19,81%	18,41%

Aktuelle Depotperformance

10.000,00

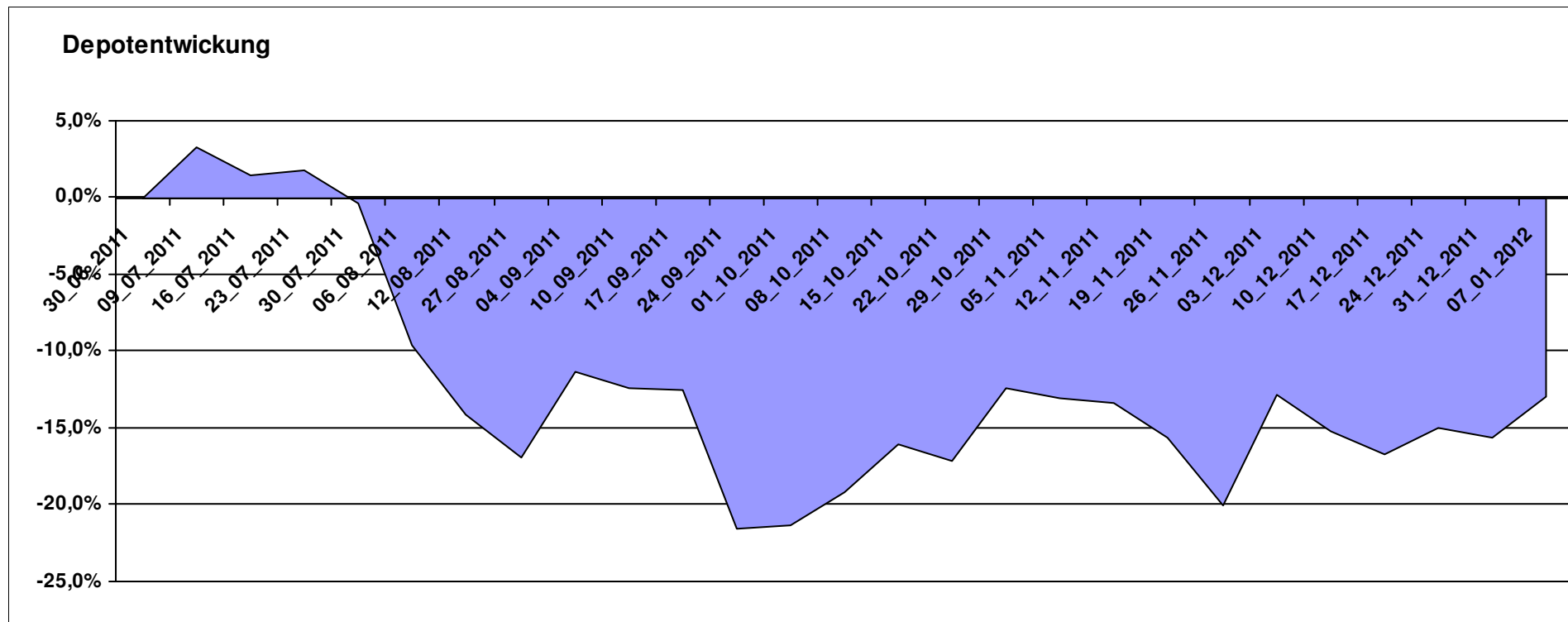
8.709,37

0,00

-1.290,63

-1.290,63

-12,91%



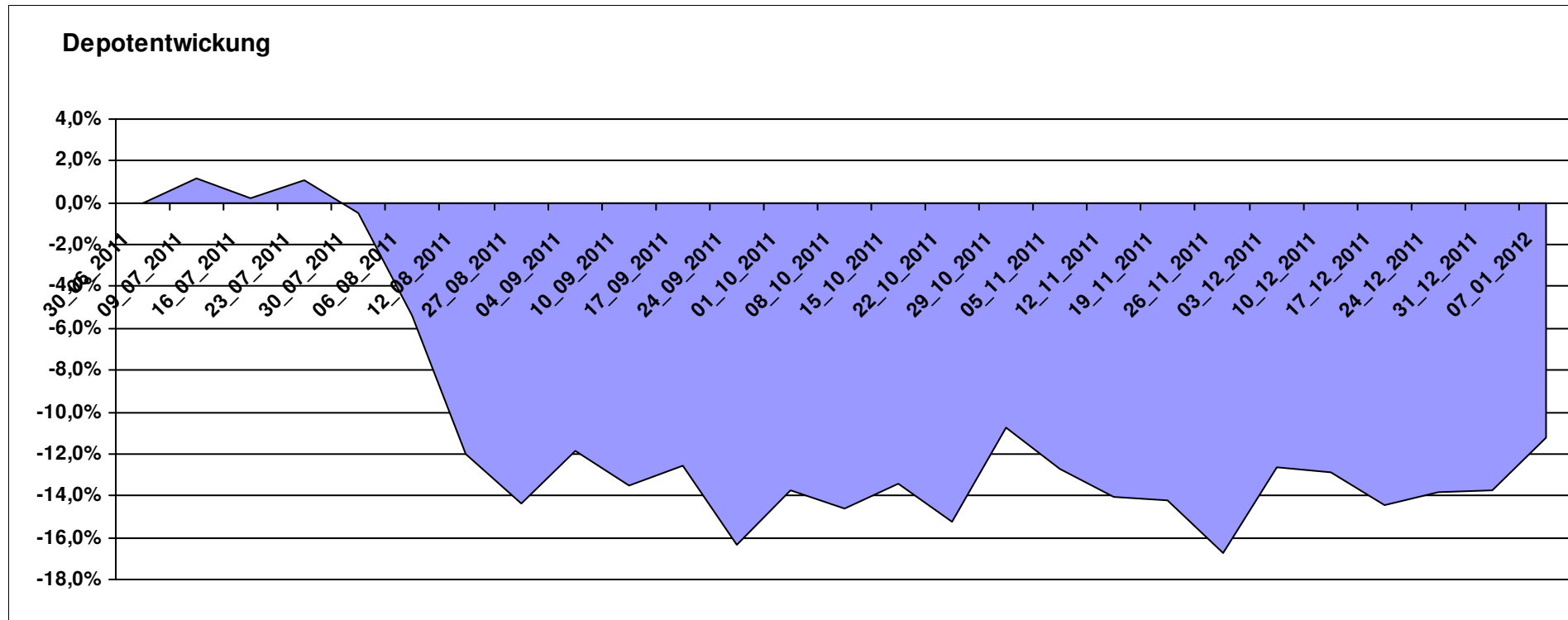
Aktuelle Depotübersicht

Letzter festgestellter Kurs vom: 07.01.2012

Bericht erstellt am: 07.01.2012 08:22:08

Karl Squell		Teilnehmer									
WKN	Wertpapier Name	Stück	Bestand Einstandspreis	MW	letzte Kurs	Aktuell Depotwert	Div.	Gewinn/Verlust Kurs	Summe	v.H	Portfolio
IE00B3VWMK93	CS ETF MSCI Japan Small Cap	28,276	2.000,00	70,73	75,73	2.141,35	0,00	141,35	141,35	7,07%	24,12%
LU0419741177	ComStage ETF Commerzbank Commodity EW	19,160	2.000,00	104,38	102,77	1.969,08	0,00	-30,92	-30,92	-1,55%	22,18%
LU0328476410	db x-trackers S&P SEL.FRONTIER	266,432	2.000,00	7,51	7,12	1.897,00	0,00	-103,00	-103,00	-5,15%	21,37%
LU0530124006	ComStage ETF DAILY DOUBLE SHORT BUND	23,514	2.000,00	85,06	67,26	1.581,53	0,00	-418,47	-418,47	-20,92%	17,81%
LU0411075376	db x-trackers LEVDAX DAILY ETF 1C	34,516	2.000,00	57,94	37,36	1.289,51	0,00	-710,49	-710,49	-35,52%	14,52%

Aktuelle Depotperformance 10.000,00 8.878,47 0,00 -1.121,52 -1.121,52 -11,22%



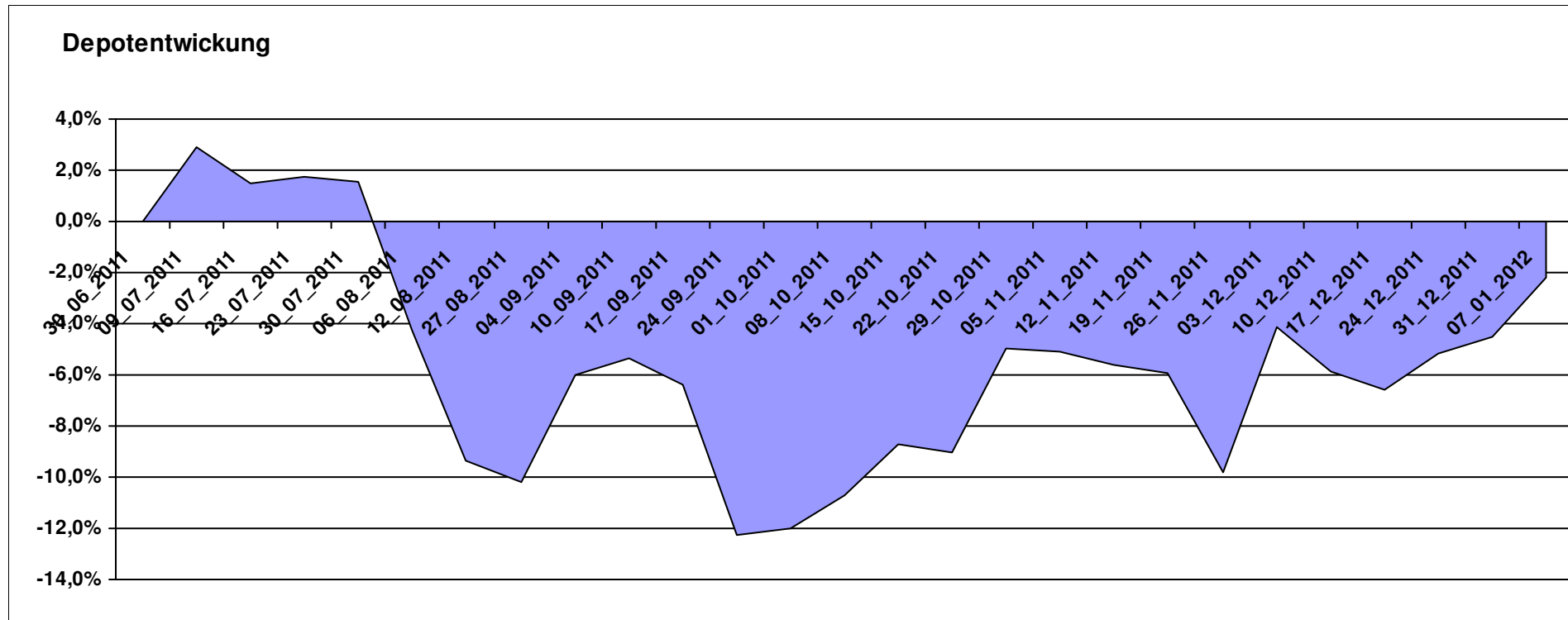
Aktuelle Depotübersicht

Letzter festgestellter Kurs vom: 07.01.2012

Bericht erstellt am: 07.01.2012 08:22:08

Keyboard		Teilnehmer									
WKN	Wertpapier Name	Stück	Bestand Einstandspreis	MW	letztter Kurs	Aktuell Depotwert	Div.	Gewinn/Verlust Kurs	Summe	v.H	Portfolio
LU0292101796	db x-trackers DJ STOXX 600 OIL+GAS 1C	32,118	2.000,00	62,27	66,81	2.145,81	0,00	145,81	145,81	7,29%	21,94%
FR0010135103	Carmignac Patrimoine	0,398	2.000,00	5022,57	5292,90	2.107,65	0,00	107,65	107,65	5,38%	21,55%
GB0030932676	M&G Global Basic	83,577	2.000,00	23,93	23,57	1.969,91	0,00	-30,09	-30,09	-1,50%	20,14%
FR0000292278	Magellan	1,252	2.000,00	1597,54	1514,07	1.895,50	0,00	-104,50	-104,50	-5,22%	19,38%
LU0062756647	DWS Osteuropa	2,791	2.000,00	716,68	595,00	1.660,43	0,00	-339,57	-339,57	-16,98%	16,98%

Aktuelle Depotperformance 10.000,00 9.779,30 0,00 -220,70 -220,70 -2,21%



Aktuelle Depotübersicht

Letzter festgestellter Kurs vom: 07.01.2012

Bericht erstellt am: 07.01.2012 08:22:08

Kilroy		Teilnehmer									
WKN	Wertpapier Name	Stück	Bestand Einstandspreis	MW	letztter Kurs	Aktuell Depotwert	Div.	Gewinn/Verlust Kurs	Summe	v.H	Portfolio
LU0417510616	db x-trackers ES 50 D. Short Daily ETF	100,481	2.000,00	19,90	22,56	2.266,85	0,00	266,85	266,85	13,34%	22,41%
LU0488317701	ComStage ETF NYSE Arca Gold BUGS	55,603	2.000,00	35,97	40,25	2.238,01	0,00	238,01	238,01	11,90%	22,13%
LU0411078636	db x-trackers S&P 500 2x Inverse Daily ETF	161,681	2.000,00	12,37	12,59	2.035,57	0,00	35,57	35,57	1,78%	20,12%
LU0411078123	db x-trackers DB CB Light Energy Benchmark	107,885	2.000,00	18,54	17,19	1.854,55	0,00	-145,45	-145,45	-7,27%	18,33%
IE00B42Z5J44	iShares MSCI Japan Monthly EUR Hedged	78,003	2.000,00	25,64	22,05	1.719,89	0,00	-280,11	-280,11	-14,01%	17,00%

Aktuelle Depotperformance

10.000,00

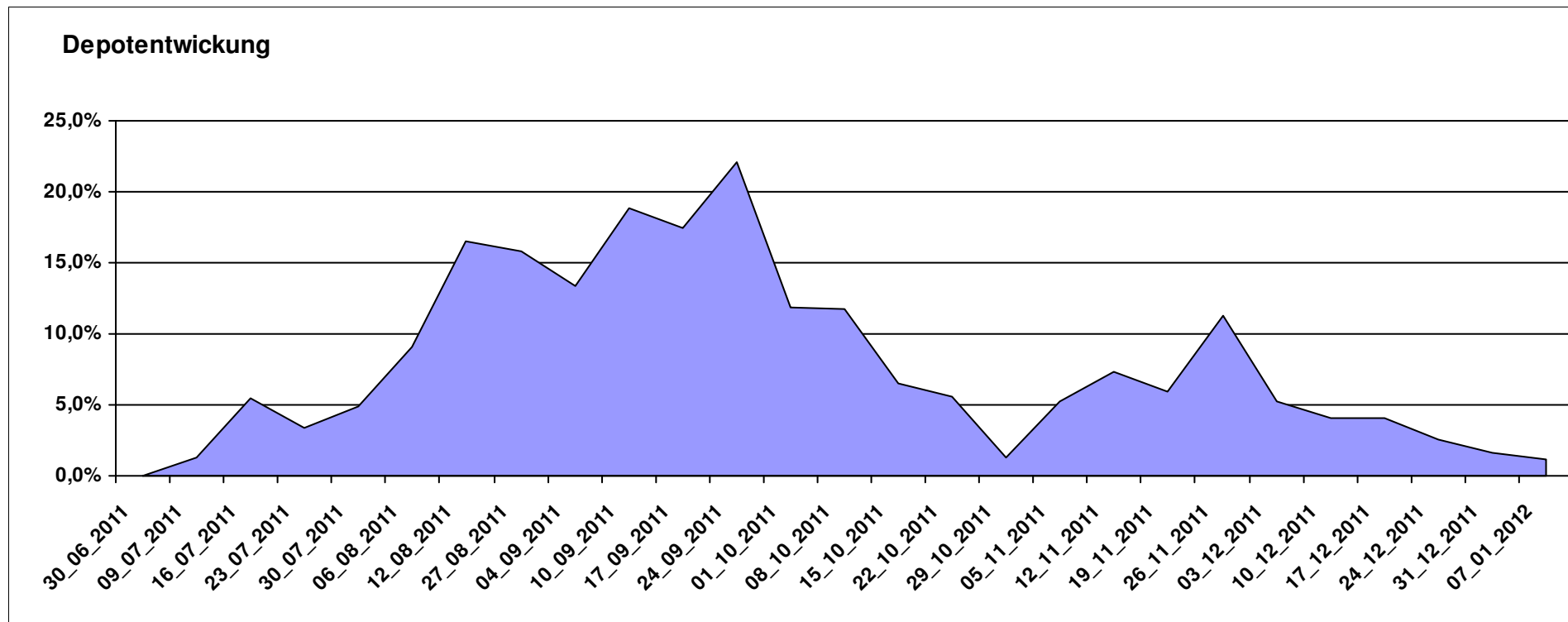
10.114,87

0,00

114,87

114,87

1,15%



Aktuelle Depotübersicht

Letzter festgestellter Kurs vom: 07.01.2012

Bericht erstellt am: 07.01.2012 08:22:08

Laser12		Teilnehmer									
WKN	Wertpapier Name	Stück	Bestand Einstandspreis	MW	Aktuell letzter Kurs	Depotwert	Div.	Gewinn/Verlust Kurs	Summe	v.H	Portfolio
LU0348744763	Allianz RCM Indonesia - A - USD	416,773	2.000,00	4,80	5,04	2.100,53	0,00	100,53	100,53	5,03%	22,29%
LU0261332976	Caxton Equity A5	1,916	2.000,00	1043,89	1019,87	1.953,98	0,00	-46,02	-46,02	-2,30%	20,74%
IE0000434252	Wanger US Smaller Companies	55,020	2.000,00	36,35	34,80	1.914,70	0,00	-85,30	-85,30	-4,27%	20,32%
IE0003842543	Invesco Korean Equity Fund A	99,361	2.000,00	20,13	17,54	1.742,79	0,00	-257,21	-257,21	-12,86%	18,49%
LU0135991148	ValueInvest LUX-JAPAN C1	12,279	1.635,67	133,21	139,39	1.711,55	0,00	75,88	75,88	4,64%	18,16%
LU0504822510	LO Funds - Golden Age (CHF) P A	0,000	364,33	0,00	10,79	0,00	0,00	-364,33	-364,33	Abger.	0,00%

Aktuelle Depotperformance

10.000,00

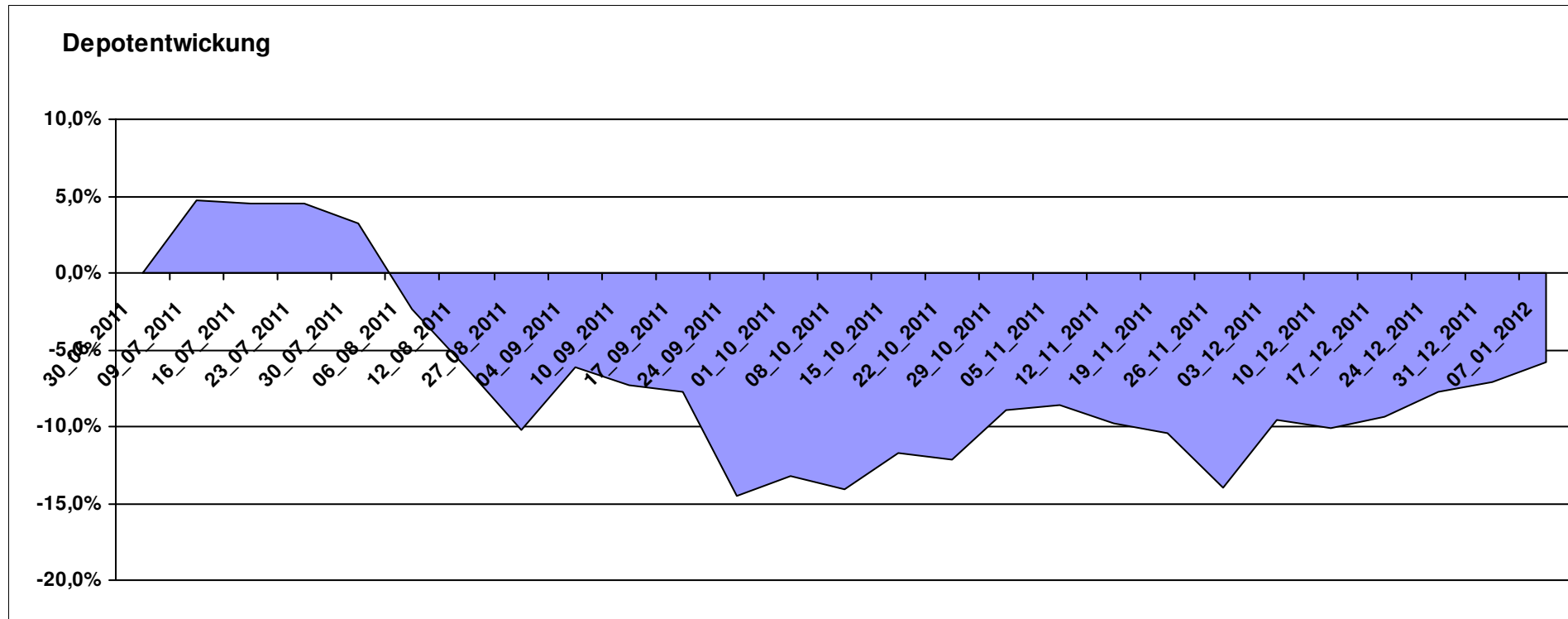
9.423,55

0,00

-576,44

-576,44

-5,76%



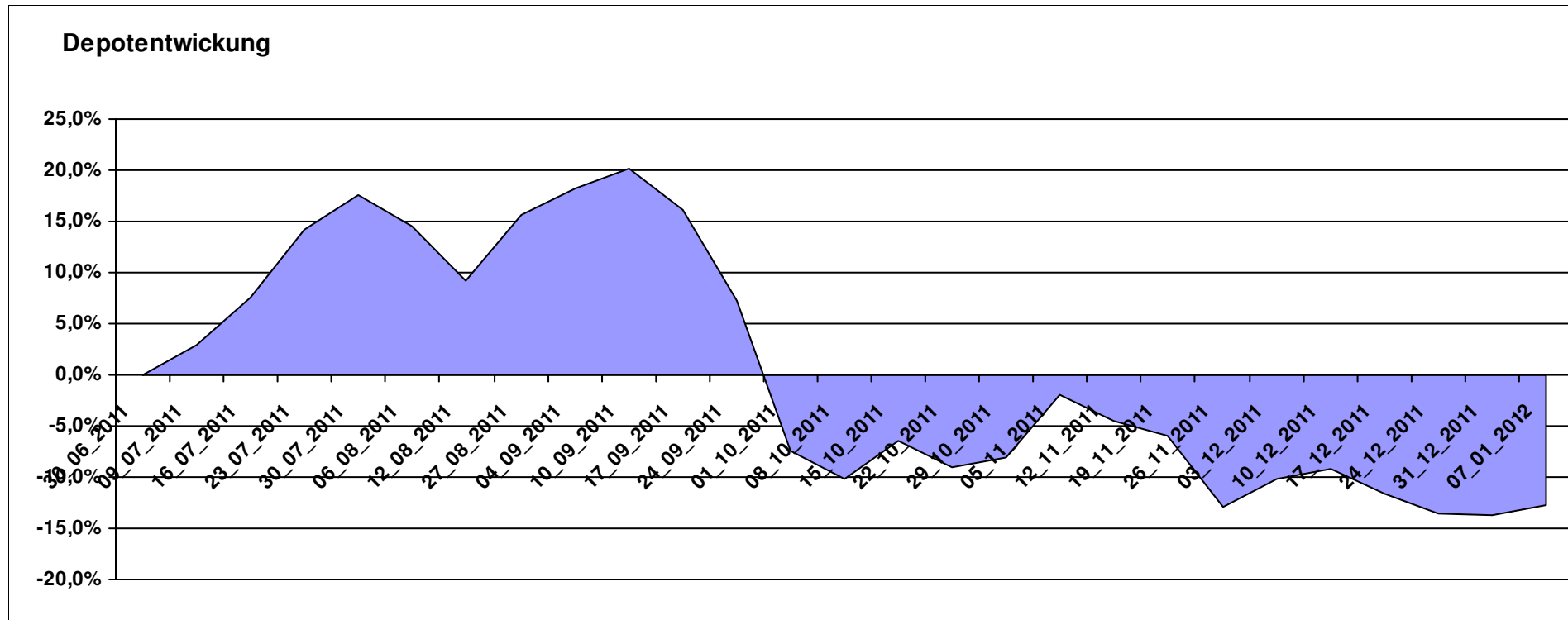
Aktuelle Depotübersicht

Letzter festgestellter Kurs vom: 07.01.2012

Bericht erstellt am: 07.01.2012 08:22:08

LBO1987		Teilnehmer									
WKN	Wertpapier Name	Stück	Bestand Einstandspreis	MW	letztter Kurs	Aktuell Depotwert	Div.	Gewinn/Verlust Kurs	Summe	v.H	Portfolio
LU0132412106	Aberdeen - Emerging Market EQ FUND A2	45,350	2.000,00	44,10	44,21	2.004,91	0,00	4,91	4,91	0,25%	22,97%
LU0360863863	ARERO	15,208	2.000,00	131,51	129,89	1.975,36	0,00	-24,64	-24,64	-1,23%	22,64%
GB0030932676	M&G Global Basic	83,577	2.000,00	23,93	23,57	1.969,91	0,00	-30,09	-30,09	-1,50%	22,57%
LU0390137031	Templeton Frontier Markets A	127,796	2.000,00	15,65	14,16	1.809,58	0,00	-190,42	-190,42	-9,52%	20,74%
LI0023785673	TELL GOLD & SILBER FONDS A (CHF)	32,092	2.000,00	62,32	30,13	966,84	0,00	-1033,16	-1033,16	-51,66%	11,08%

Aktuelle Depotperformance 10.000,00 8.726,60 0,00 -1.273,39 -1.273,39 -12,73%



Aktuelle Depotübersicht

Letzter festgestellter Kurs vom: 07.01.2012

Bericht erstellt am: 07.01.2012 08:22:08

Limit		Teilnehmer									
WKN	Wertpapier Name	Stück	Bestand Einstandspreis	MW	letztter Kurs	Aktuell Depotwert	Div.	Gewinn/Verlust Kurs	Summe	v.H	Portfolio
LU0292105359	db x-trackers STOXX 600 FOOD & BEVERAGE	34,063	2.000,00	58,71	63,45	2.161,32	0,00	161,32	161,32	8,07%	22,63%
LU0374107992	AC Risk Parity 12 Fund	14,711	2.000,00	135,95	137,18	2.018,09	0,00	18,09	18,09	0,90%	21,13%
DE0005561674	ETF Dachfonds	150,830	2.000,00	13,26	12,35	1.862,75	0,00	-137,25	-137,25	-6,86%	19,51%
LU0292107645	db x-trackers Emerging Markets	67,487	2.000,00	29,64	27,50	1.855,89	0,00	-144,11	-144,11	-7,21%	19,44%
LU0274211480	DAX® ETF	27,256	2.000,00	73,38	60,56	1.650,63	0,00	-349,37	-349,37	-17,47%	17,29%

Aktuelle Depotperformance

10.000,00

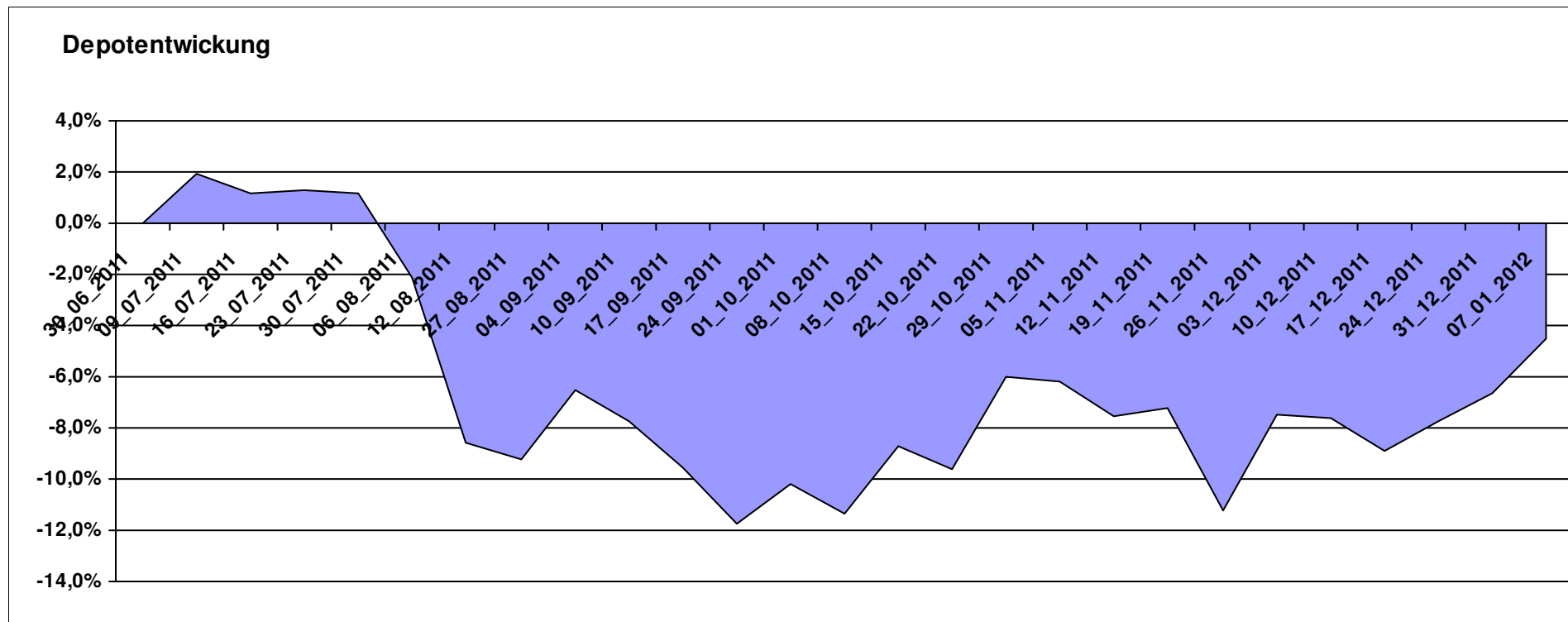
9.548,68

0,00

-451,32

-451,32

-4,51%



Aktuelle Depotübersicht

Letzter festgestellter Kurs vom: 07.01.2012

Bericht erstellt am: 07.01.2012 08:22:08

littleracer		Teilnehmer									
WKN	Wertpapier Name	Stück	Bestand Einstandspreis	MW	Aktuell letzter Kurs	Depotwert	Div.	Gewinn/Verlust Kurs	Summe	v.H	Portfolio
LU0323578657	FvS Multiple Opportunities R	14,407	2.020,29	140,23	148,79	2.143,61	0,00	123,32	123,32	6,10%	21,75%
LU0355228080	AC Stat. Val. Mkt N. Abs Ret B	17,100	2.000,00	116,96	117,28	2.005,47	0,00	5,47	5,47	0,27%	20,35%
LU0107944042	Multiadvisor Sicav - LOYS GLOBAL P	118,835	2.000,00	16,83	16,24	1.929,89	0,00	-70,11	-70,11	-3,51%	19,58%
LU0366534344	Pictet-Agriculture	14,219	2.000,00	140,66	133,98	1.905,02	0,00	-94,98	-94,98	-4,75%	19,33%
IE00B4YYYY703	PIMCO Funds - Global Multi-Asset Fund €	147,493	2.000,00	13,56	12,70	1.873,16	0,00	-126,84	-126,84	-6,34%	19,00%
LU0375612230	Wallberg Global Microfinance P	0,000	-20,29	0,00	109,51	0,00	0,00	20,29	20,29	Abger.	0,00%

Aktuelle Depotperformance

10.000,00

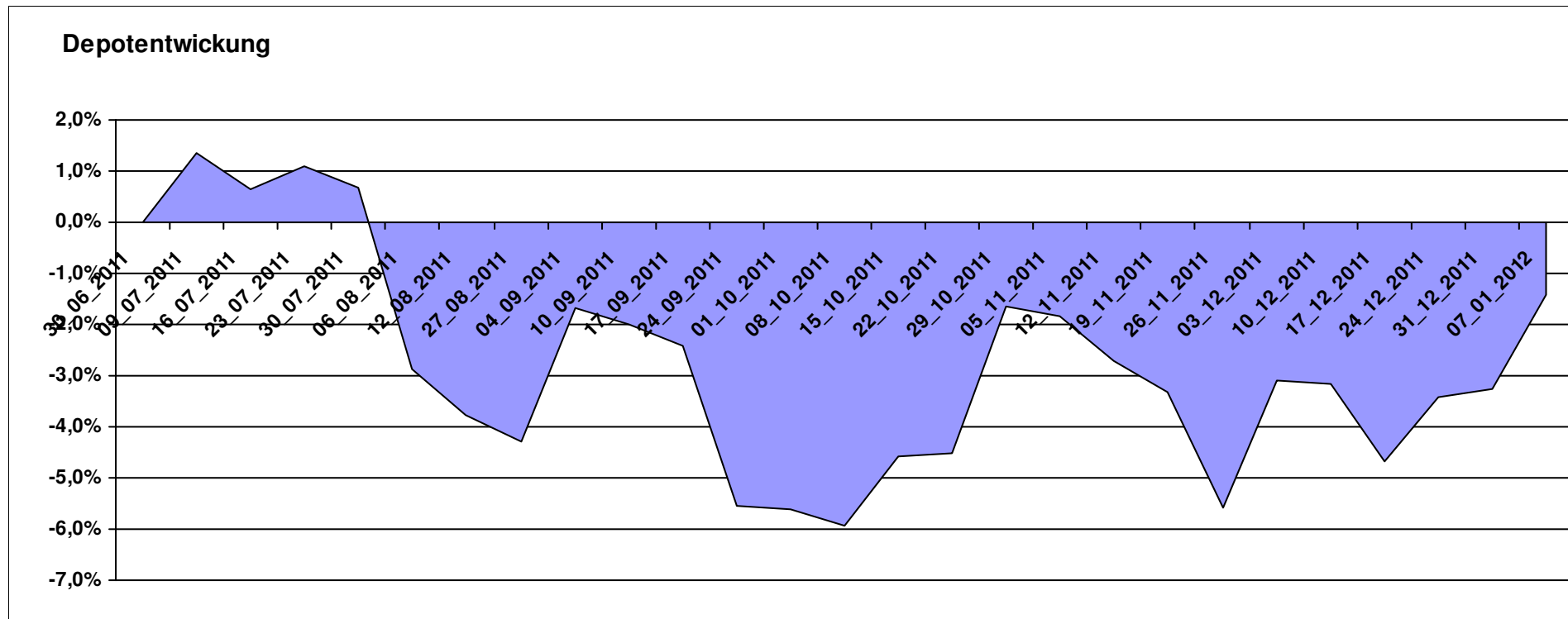
9.857,15

0,00

-142,85

-142,85

-1,43%



Aktuelle Depotübersicht

Letzter festgestellter Kurs vom: 07.01.2012

Bericht erstellt am: 07.01.2012 08:22:08

Ipj23 Teilnehmer											
WKN	Wertpapier Name	Stück	Bestand Einstandspreis	MW	Aktuell letzter Kurs	Depotwert	Div.	Gewinn/Verlust Kurs	Summe	v.H	Portfolio
LU0322249037	db x-trackers STOXX 600 Banks Short ETF	61,246	2.000,00	32,66	39,48	2.417,98	0,00	417,98	417,98	20,90%	23,12%
LU0432616737	Invesco Balanced-Risk Allocation	162,734	2.000,00	12,29	13,35	2.172,50	0,00	172,50	172,50	8,62%	20,77%
LU0614925930	AC Quant - Spectrum Fund EUR B	18,610	2.103,49	113,03	106,36	1.979,36	0,00	-124,13	-124,13	-5,90%	18,93%
LU0417273223	Allianz Volatility Strategy	1,802	2.000,00	1110,07	1082,08	1.949,57	0,00	-50,43	-50,43	-2,52%	18,64%
DE000A0RHG75	HANSAGold EUR-Klasse	25,934	2.000,00	77,12	74,75	1.938,54	0,00	-61,46	-61,46	-3,07%	18,54%
LI0107994720	QBasis Futures Fund	0,000	-103,49	0,00	91,77	0,00	0,00	103,49	103,49	Abger.	0,00%

Aktuelle Depotperformance

10.000,00

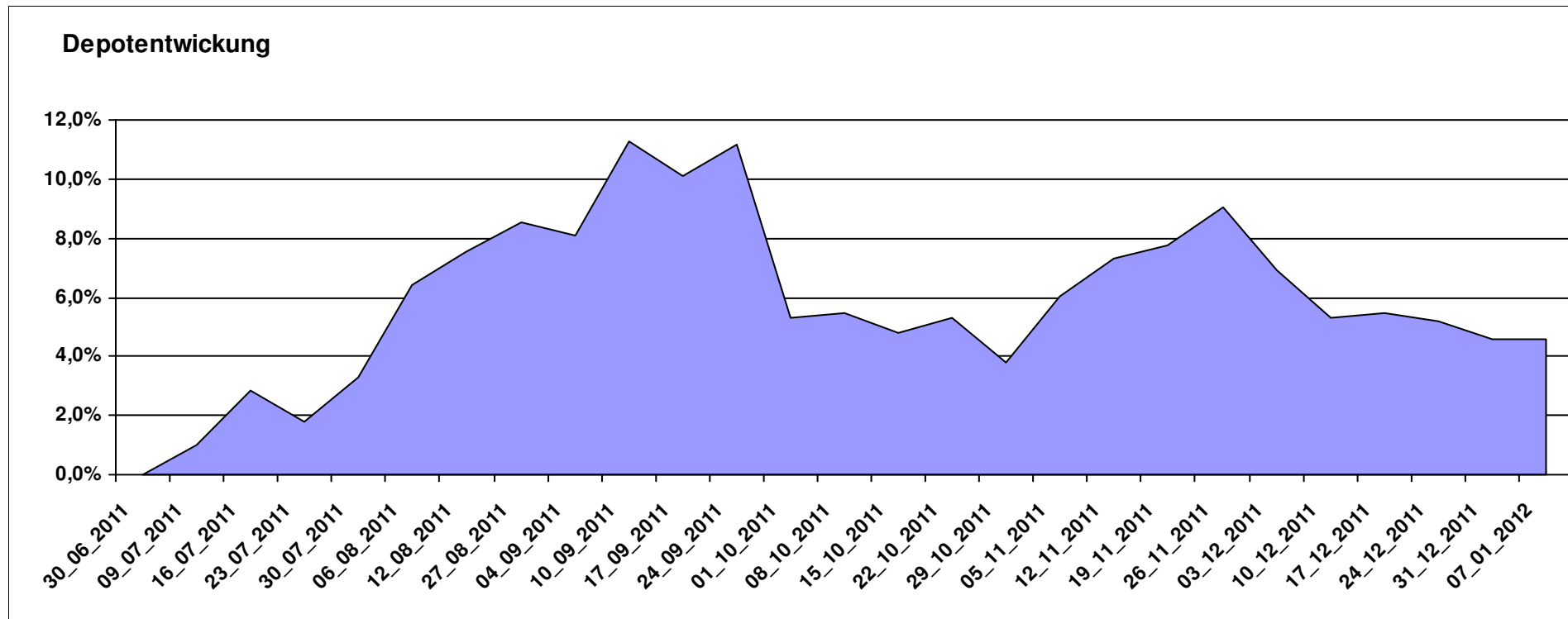
10.457,95

0,00

457,94

457,94

4,58%



Aktuelle Depotübersicht

Letzter festgestellter Kurs vom: 07.01.2012

Bericht erstellt am: 07.01.2012 08:22:08

maddin711		Teilnehmer									
WKN	Wertpapier Name	Stück	Bestand Einstandspreis	MW	letzte Kurs	Aktuell Depotwert	Div.	Gewinn/Verlust Kurs	Summe	v.H	Portfolio
LU0411075020	db x-trackers SHORTDAX X2 DAILY ETF 1C	114,474	2.571,55	22,46	32,03	3.666,59	0,00	1095,04	1095,04	42,58%	28,98%
LU0322249037	db x-trackers STOXX 600 Banks Short ETF	61,246	2.000,00	32,66	39,48	2.417,98	0,00	417,98	417,98	20,90%	19,11%
LU0322251280	db x-trackers CAC 40® SHORT DAILY ETF 1C	39,173	2.000,00	51,06	57,88	2.267,33	0,00	267,33	267,33	13,37%	17,92%
LU0417510616	db x-trackers ES 50 D. Short Daily ETF	100,481	2.000,00	19,90	22,56	2.266,85	0,00	266,85	266,85	13,34%	17,91%
LU0411078636	db x-trackers S&P 500 2x Inverse Daily ETF	161,681	2.000,00	12,37	12,59	2.035,57	0,00	35,57	35,57	1,78%	16,09%
LU0411075376	db x-trackers LEVDAX DAILY ETF 1C	0,000	-571,55	0,00	37,36	0,00	0,00	571,55	571,55	Abger.	0,00%

Aktuelle Depotperformance

10.000,00

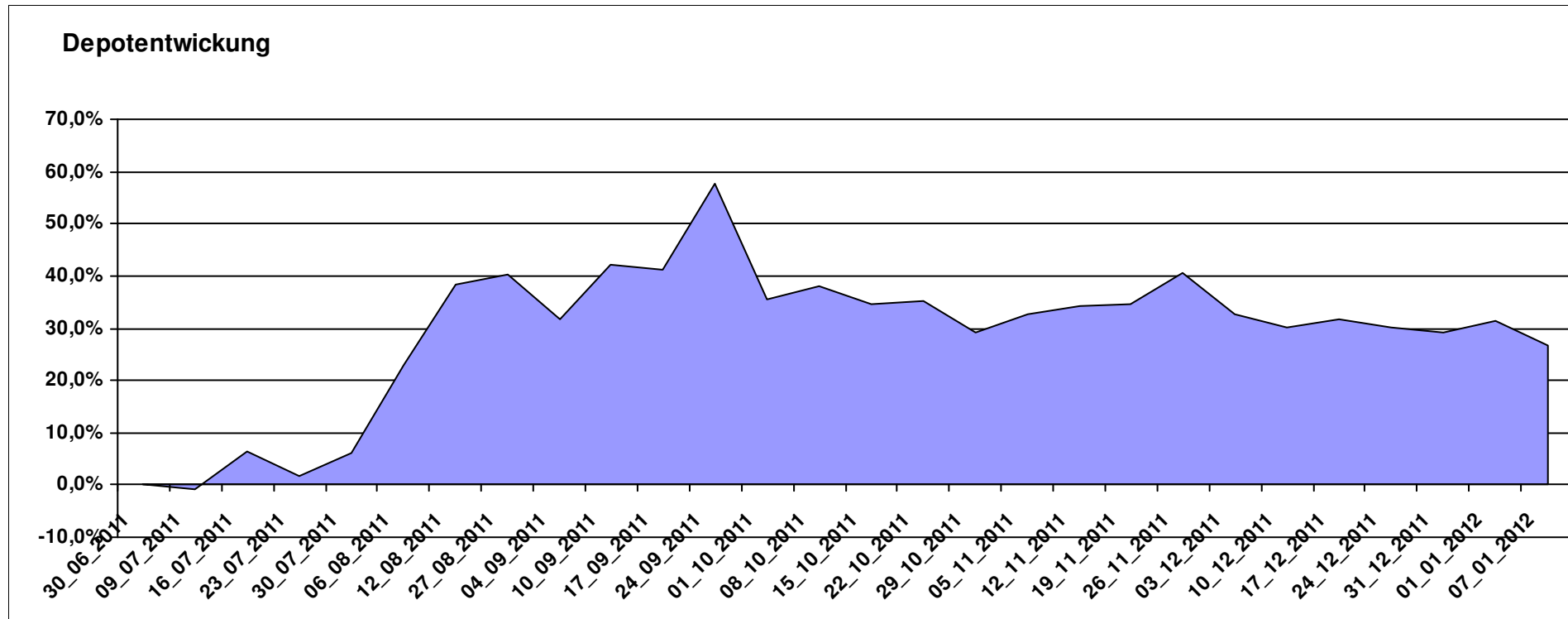
12.654,32

0,00

2.654,31

2.654,31

26,54%



Aktuelle Depotübersicht

Letzter festgestellter Kurs vom: 07.01.2012

Bericht erstellt am: 07.01.2012 08:22:08

Marcise		Teilnehmer									
WKN	Wertpapier Name	Stück	Bestand Einstandspreis	MW	Aktuell letzter Kurs	Depotwert	Div.	Gewinn/Verlust Kurs	Summe	v.H	Portfolio
3B00B1VMCY93	M&G OPTIMAL INCOME FUND	140,848	2.000,00	14,20	14,66	2.064,83	0,00	64,83	64,83	3,24%	21,19%
GB0030932676	M&G Global Basic	83,577	2.000,00	23,93	23,57	1.969,91	0,00	-30,09	-30,09	-1,50%	20,22%
LU0278937759	Aberdeen Global - Emerging Markets SC	175,297	2.000,00	11,41	11,13	1.951,06	0,00	-48,94	-48,94	-2,45%	20,02%
FR0000292278	Magellan	1,252	2.000,00	1597,54	1514,07	1.895,50	0,00	-104,50	-104,50	-5,22%	19,45%
DE0005561674	ETF Dachfonds	150,830	2.000,00	13,26	12,35	1.862,75	0,00	-137,25	-137,25	-6,86%	19,12%

Aktuelle Depotperformance

10.000,00

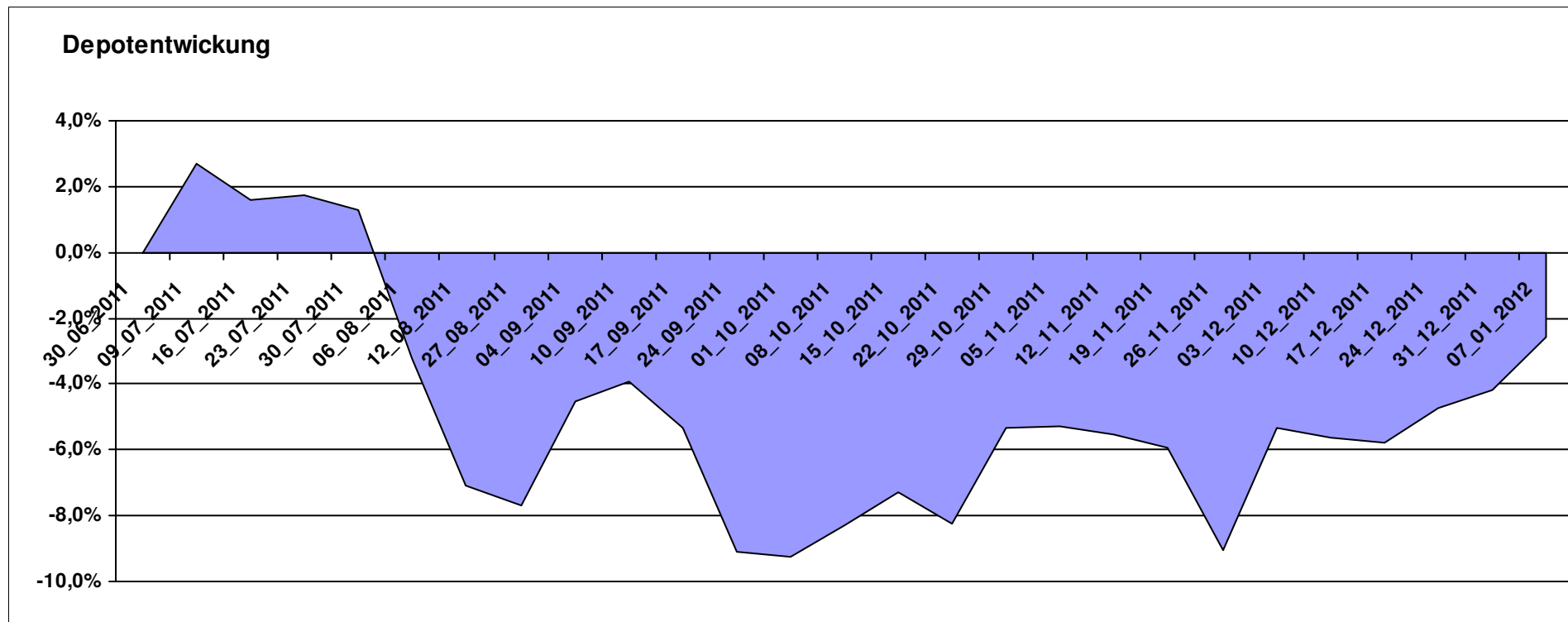
9.744,05

0,00

-255,95

-255,95

-2,56%



Aktuelle Depotübersicht

Letzter festgestellter Kurs vom: 07.01.2012

Bericht erstellt am: 07.01.2012 08:22:08

Molari		Teilnehmer									
WKN	Wertpapier Name	Stück	Bestand Einstandspreis	MW	letztter Kurs	Aktuell Depotwert	Div.	Gewinn/Verlust Kurs	Summe	v.H	Portfolio
LU0158078906	Amundi Funds Thailand - AU	30,889	2.000,00	64,75	73,60	2.273,40	0,00	273,40	273,40	13,67%	24,14%
GB0030932676	M&G Global Basic	83,577	2.000,00	23,93	23,57	1.969,91	0,00	-30,09	-30,09	-1,50%	20,92%
LU0390137973	Templeton Frontier Markets	129,534	2.000,00	15,44	13,93	1.804,40	0,00	-195,60	-195,60	-9,78%	19,16%
LU0306632414	SLI Global SICAV European SC	171,086	2.000,00	11,69	10,11	1.729,68	0,00	-270,32	-270,32	-13,52%	18,37%
LU0407232692	Nestor Afrika Fonds B	15,224	2.000,00	131,37	107,76	1.640,56	0,00	-359,44	-359,44	-17,97%	17,42%

Aktuelle Depotperformance

10.000,00

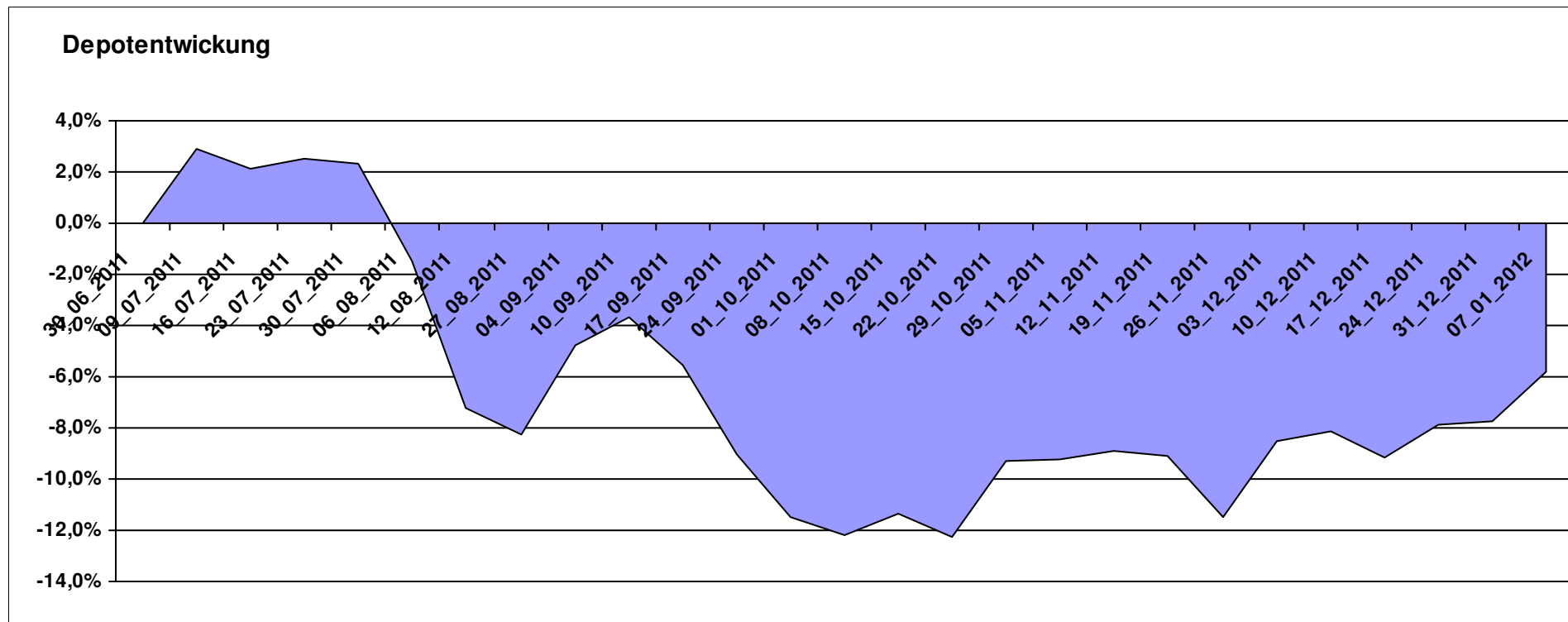
9.417,95

0,00

-582,05

-582,05

-5,82%



Aktuelle Depotübersicht

Letzter festgestellter Kurs vom: 07.01.2012

Bericht erstellt am: 07.01.2012 08:22:08

Padua											
Teilnehmer											
WKN	Wertpapier Name	Stück	Bestand Einstandspreis	MW	letztter Kurs	Aktuell Depotwert	Div.	Gewinn/Verlust Kurs	Summe	v.H	Portfolio
IE0009516810	Janus US Flexible Income Fund EUR I	98,184	2.000,00	20,37	21,03	2.064,80	0,00	64,80	64,80	3,24%	23,82%
LU0338690372	DB Platinum Agriculture Euro	0,249	2.000,00	8040,46	7176,01	1.784,97	0,00	-215,03	-215,03	-10,75%	20,60%
LU0323578574	FvS Multiple Opportunities F	11,538	1.666,93	144,47	154,39	1.781,39	0,00	114,46	114,46	6,87%	20,55%
LU0198731027	Threadneedle (Lux)-Asia AEH	66,467	2.000,00	30,09	23,91	1.589,23	0,00	-410,77	-410,77	-20,54%	18,34%
LU0295015993	ING (L) Invest Emerging Markets X Cap (CZK)	38,872	2.000,00	51,45	37,20	1.446,17	0,00	-553,83	-553,83	-27,69%	16,69%
DE000A0M80Q3	AM Fortune Fund Offensive B	0,000	333,07	0,00	909,94	0,00	0,00	-333,07	-333,07	Abger.	0,00%

Aktuelle Depotperformance

10.000,00

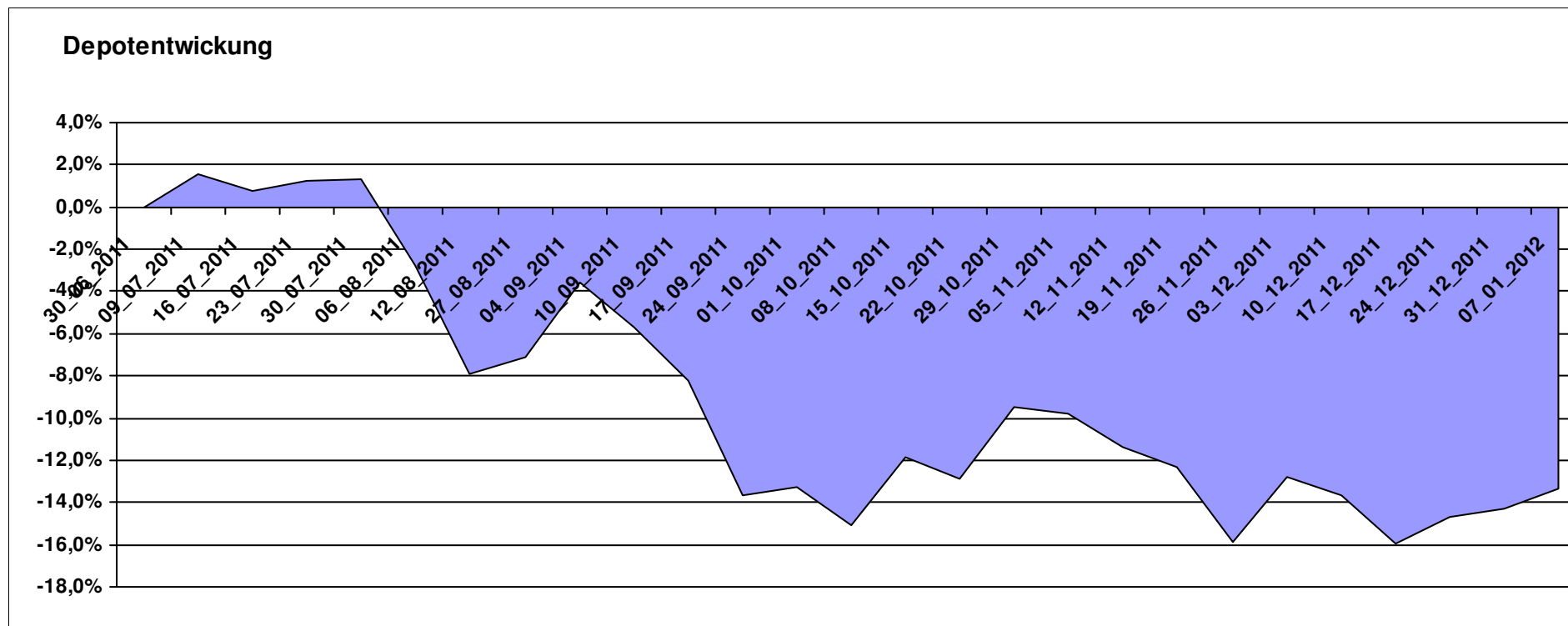
8.666,56

0,00

-1.333,43

-1.333,43

-13,33%



Aktuelle Depotübersicht

Letzter festgestellter Kurs vom: 07.01.2012

Bericht erstellt am: 07.01.2012 08:22:08

Pimboli		Teilnehmer									
WKN	Wertpapier Name	Stück	Bestand Einstandspreis	MW	Aktuell letzter Kurs	Depotwert	Div.	Gewinn/Verlust Kurs	Summe	v.H	Portfolio
3B00B1VMCY93	M&G OPTIMAL INCOME FUND	140,848	2.000,00	14,20	14,66	2.064,83	0,00	64,83	64,83	3,24%	22,62%
AT0000615158	CONSTANTIA REAL ESTATE (T)	14,202	2.000,00	140,83	144,20	2.047,86	0,00	47,86	47,86	2,39%	22,44%
GB0002771383	Threadneedle European SC Fund	486,157	2.000,00	4,11	3,70	1.798,78	0,00	-201,22	-201,22	-10,06%	19,71%
LU0129233093	Lupus alpha Smaller German Champions A	13,785	2.000,00	145,08	117,13	1.614,70	0,00	-385,30	-385,30	-19,27%	17,69%
LU0078113650	Morgan Stanley European Property Fund	92,721	2.000,00	21,57	17,27	1.601,30	0,00	-398,70	-398,70	-19,94%	17,54%

Aktuelle Depotperformance

10.000,00

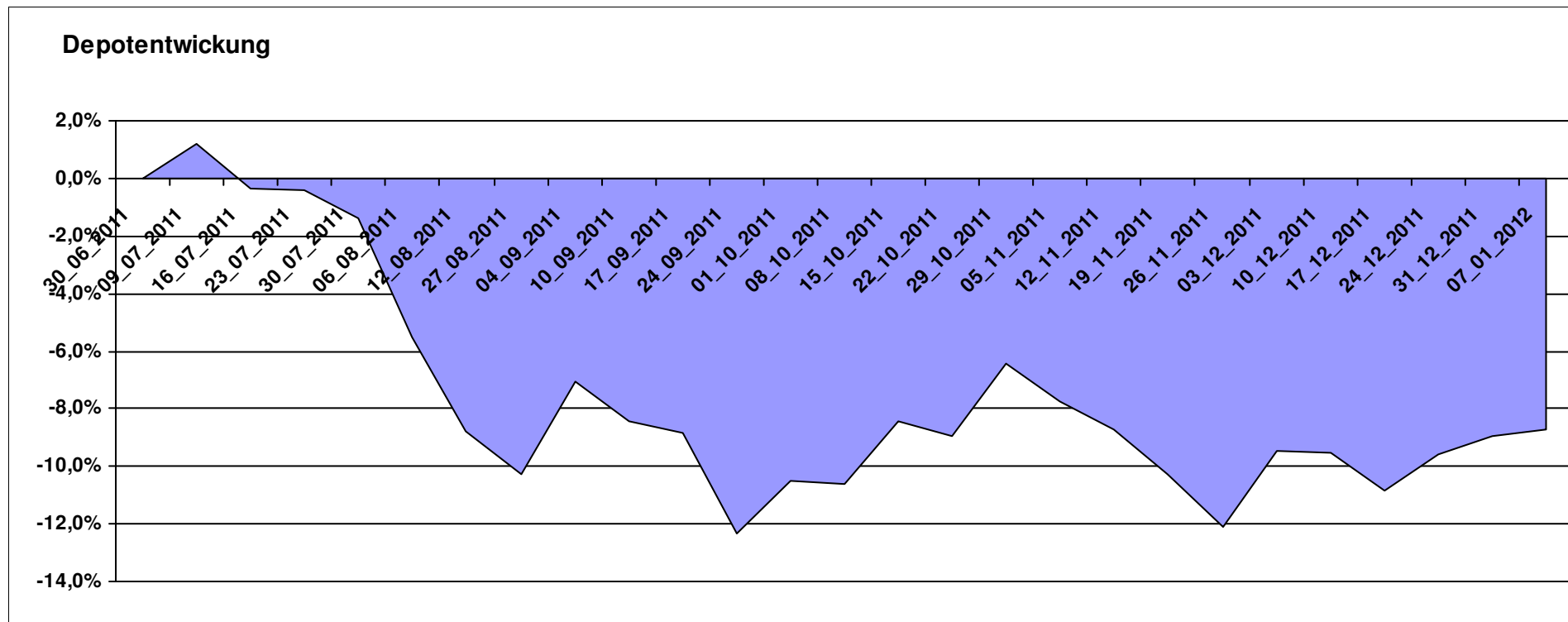
9.127,47

0,00

-872,54

-872,54

-8,73%



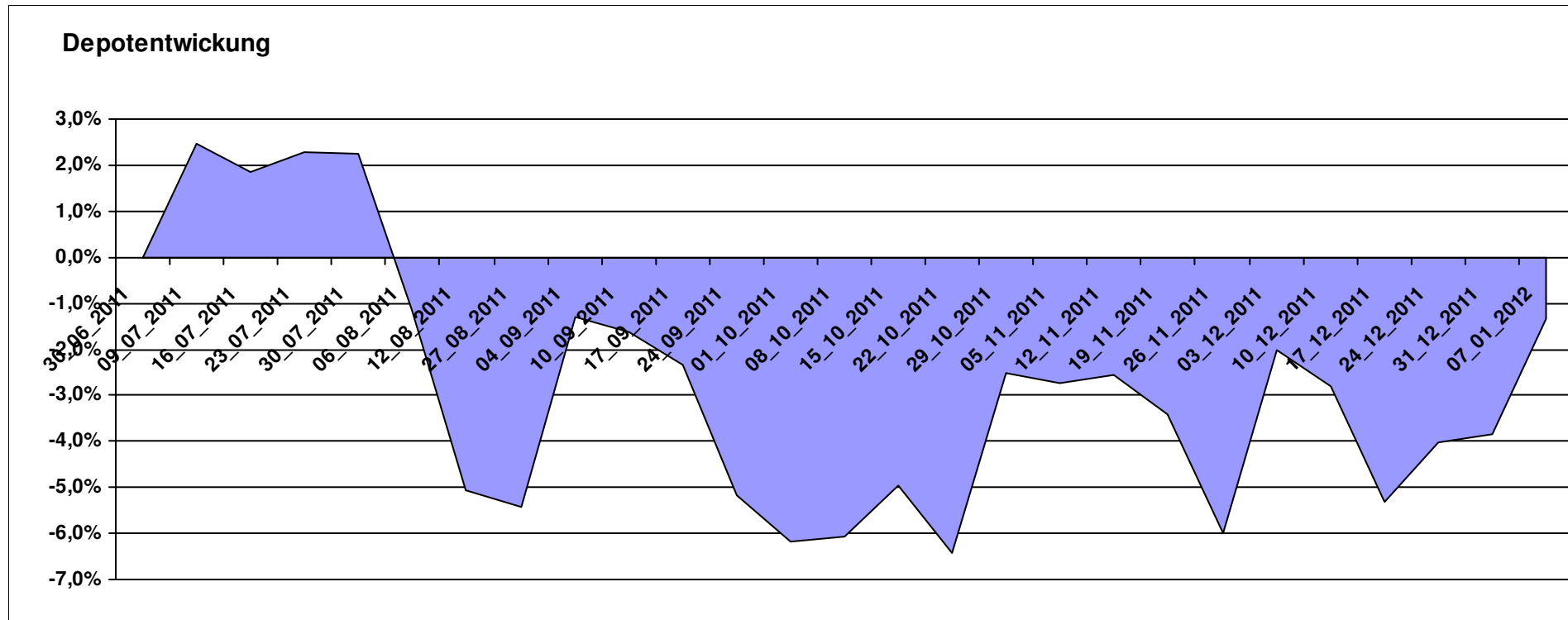
Aktuelle Depotübersicht

Letzter festgestellter Kurs vom: 07.01.2012

Bericht erstellt am: 07.01.2012 08:22:08

Postguru		Teilnehmer									
WKN	Wertpapier Name	Stück	Bestand Einstandspreis	MW	letztter Kurs	Aktuell Depotwert	Div.	Gewinn/Verlust Kurs	Summe	v.H	Portfolio
LU0055649056	DWS Gold Plus	1,183	2.000,00	1690,15	2042,56	2.417,02	0,00	417,02	417,02	20,85%	24,49%
FR0010149302	Carmignac Emergents	2,935	2.000,00	681,49	664,20	1.949,26	0,00	-50,74	-50,74	-2,54%	19,75%
JE000A0MKQK7	ETF Portfolio Global	192,493	2.000,00	10,39	9,90	1.905,68	0,00	-94,32	-94,32	-4,72%	19,31%
DE0005561674	ETF Dachfonds	150,830	2.000,00	13,26	12,35	1.862,75	0,00	-137,25	-137,25	-6,86%	18,88%
LU0222264441	DB Platinum Dynamic Aktien Plus R1C	14,953	2.000,00	133,75	115,88	1.732,79	0,00	-267,21	-267,21	-13,36%	17,56%

Aktuelle Depotperformance 10.000,00 9.867,50 0,00 -132,52 -132,52 -1,33%



Aktuelle Depotübersicht

Letzter festgestellter Kurs vom: 07.01.2012

Bericht erstellt am: 07.01.2012 08:22:08

PSTVA		Teilnehmer									
WKN	Wertpapier Name	Stück	Bestand Einstandspreis	MW	Aktuell letzter Kurs	Depotwert	Div.	Gewinn/Verlust Kurs	Summe	v.H	Portfolio
GB0030190366	First State Global Emerging Markets	348,554	2.000,00	5,74	5,84	2.035,56	0,00	35,56	35,56	1,78%	22,39%
LU0171289498	BGF Latin American Fund A2 EUR	29,891	2.000,00	66,91	61,60	1.841,28	0,00	-158,72	-158,72	-7,94%	20,25%
LU0278527428	Nordea-1 Nordic Eq SC BP	179,051	2.000,00	11,17	10,24	1.833,48	0,00	-166,52	-166,52	-8,33%	20,17%
LU0172157280	BGF World Mining Fund A2 EUR	35,255	2.000,00	56,73	50,40	1.776,84	0,00	-223,16	-223,16	-11,16%	19,55%
LU0011850392	BGF Emerging Europe A2 EUR	19,928	2.000,00	100,36	80,48	1.603,83	0,00	-396,17	-396,17	-19,81%	17,64%

Aktuelle Depotperformance

10.000,00

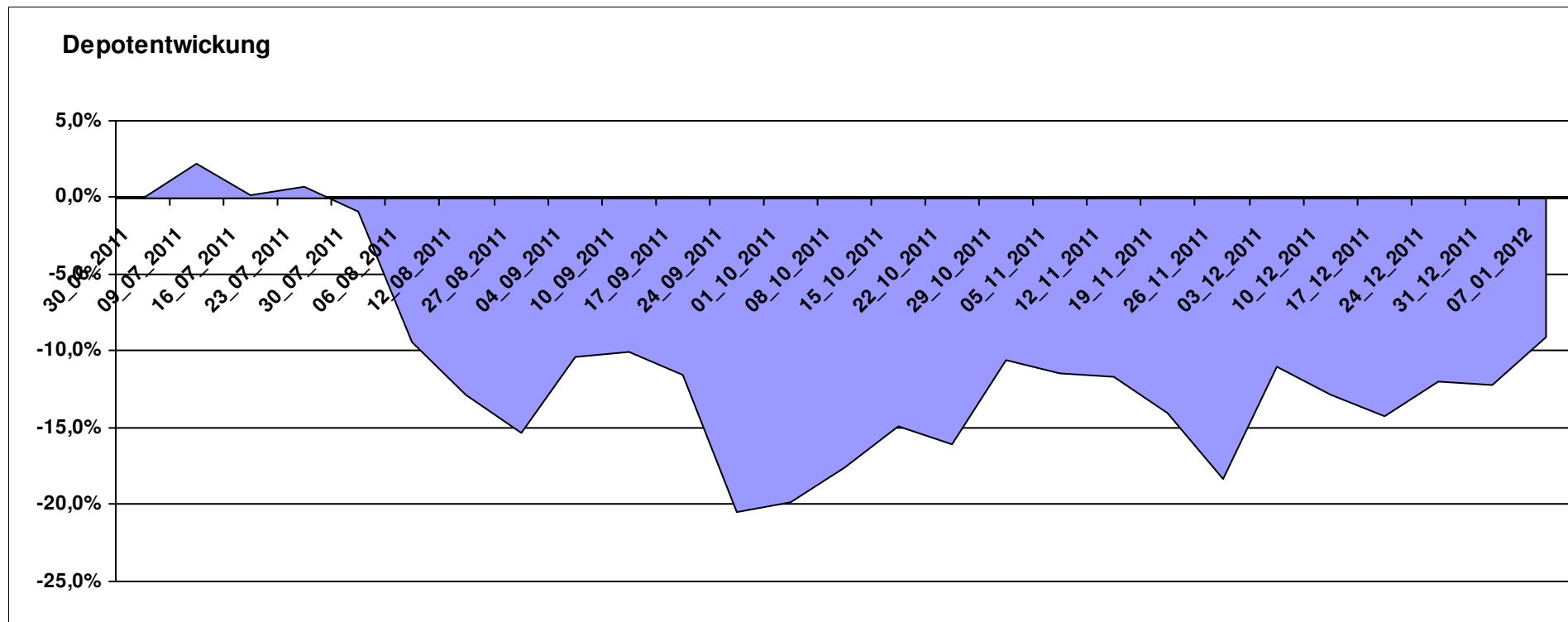
9.090,99

0,00

-909,02

-909,02

-9,09%



Aktuelle Depotübersicht

Letzter festgestellter Kurs vom: 07.01.2012

Bericht erstellt am: 07.01.2012 08:22:08

RandomWalker		Teilnehmer									
WKN	Wertpapier Name	Stück	Bestand Einstandspreis	MW	letztter Kurs	Aktuell Depotwert	Div.	Gewinn/Verlust Kurs	Summe	v.H	Portfolio
LU0356591882	db x-trackersUSD Money Market Fund	16,941	2.000,00	118,06	134,35	2.275,96	0,00	275,96	275,96	13,80%	24,20%
LU0274208692	db x-trackers MSCI World TRN	88,809	2.000,00	22,52	22,86	2.030,17	0,00	30,17	30,17	1,51%	21,59%
LU0292096186	db x-trackers select dividend 100 Div	95,939	2.000,00	20,85	20,52	1.968,68	0,00	-31,32	-31,32	-1,57%	20,93%
LU0380865021	db x-trackers DJ EURO STOXX 50	62,897	2.000,00	31,80	26,13	1.643,50	0,00	-356,50	-356,50	-17,82%	17,48%
LU0292103651	db x-trackers STOXX 600 BANKS	56,525	2.000,00	35,38	26,28	1.485,47	0,00	-514,53	-514,53	-25,73%	15,80%

Aktuelle Depotperformance

10.000,00

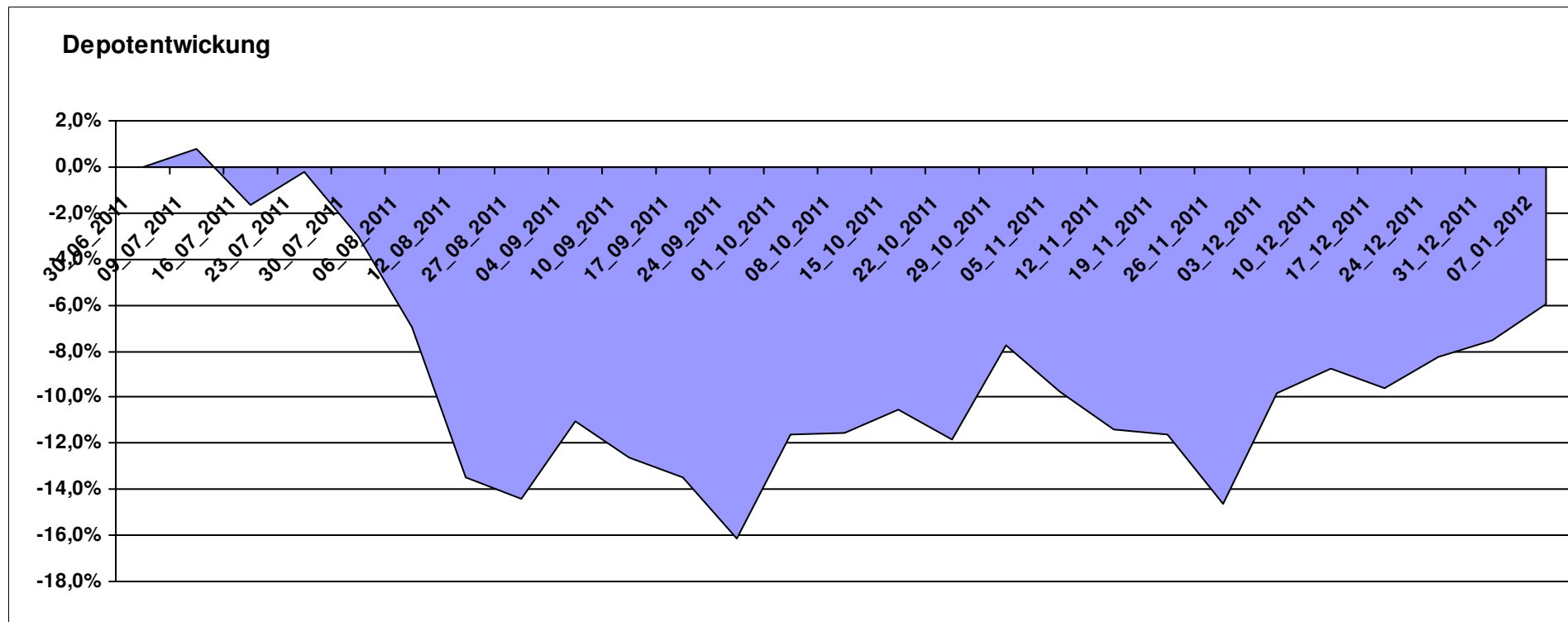
9.403,78

0,00

-596,22

-596,22

-5,96%



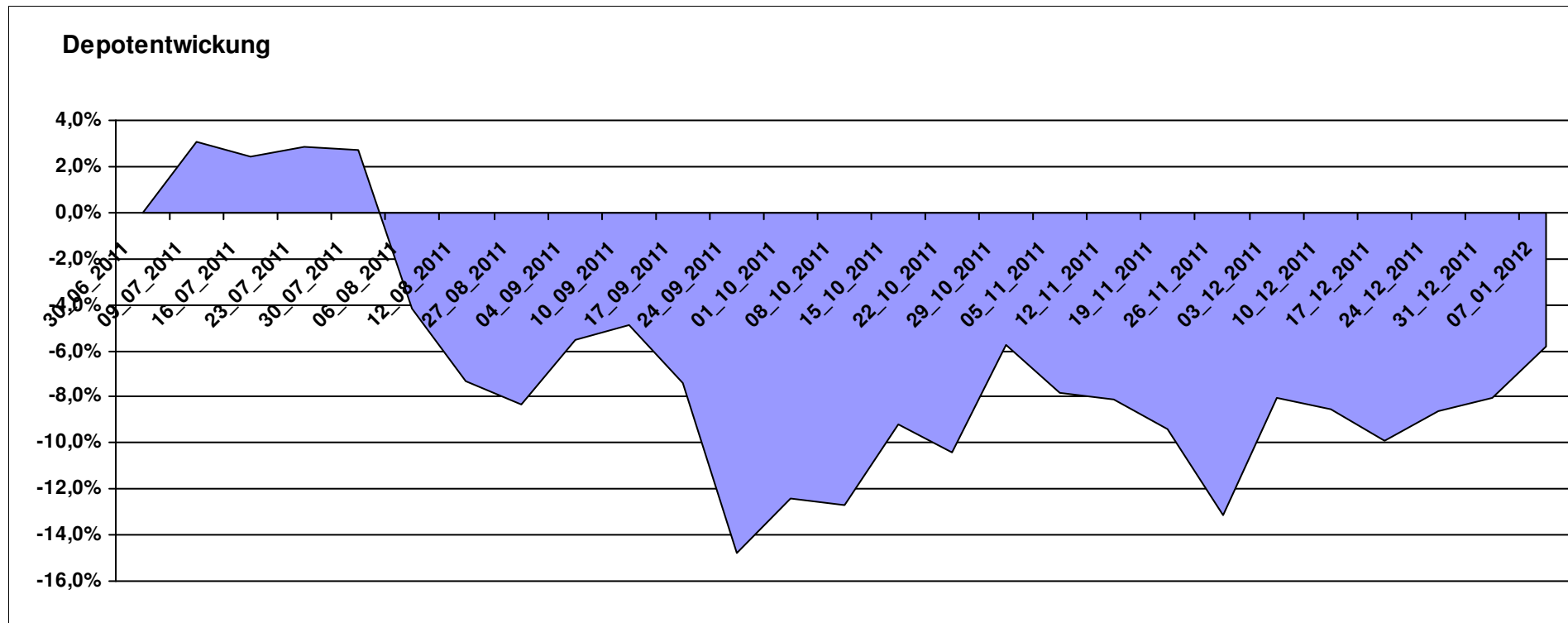
Aktuelle Depotübersicht

Letzter festgestellter Kurs vom: 07.01.2012

Bericht erstellt am: 07.01.2012 08:22:08

riddler218												Teilnehmer
WKN	Wertpapier Name	Stück	Bestand Einstandspreis	MW	letzte r Kurs	Aktuell Depotwert	Div.	Gewinn/Verlust Kurs	Summe	v.H	Portfolio	
LU0476289623	db x-trackers MSCI INDONESIA	185,687	2.000,00	10,77	11,26	2.090,84	0,00	90,84	90,84	4,54%	22,20%	
GB0030932676	M&G Global Basic	83,577	2.000,00	23,93	23,57	1.969,91	0,00	-30,09	-30,09	-1,50%	20,92%	
LU0292106167	db x-trackers DBLCI-OY BALAN.INH.ANT.1C ON	58,663	2.000,00	34,09	31,63	1.855,51	0,00	-144,49	-144,49	-7,22%	19,70%	
IE0004766014	Comgest Growth MidCap Europe	180,668	2.000,00	11,07	10,27	1.855,47	0,00	-144,53	-144,53	-7,23%	19,70%	
DE0008490962	DWS Deutschland	16,920	2.000,00	118,20	97,28	1.646,02	0,00	-353,98	-353,98	-17,70%	17,48%	

Aktuelle Depotperformance 10.000,00 9.417,75 0,00 -582,25 -582,25 -5,82%



Aktuelle Depotübersicht

Letzter festgestellter Kurs vom: 07.01.2012

Bericht erstellt am: 07.01.2012 08:22:08

rolasys		Teilnehmer									
WKN	Wertpapier Name	Stück	Bestand Einstandspreis	MW	letztter Kurs	Aktuell Depotwert	Div.	Gewinn/Verlust Kurs	Summe	v.H	Portfolio
LU0488317701	ComStage ETF NYSE Arca Gold BUGS	67,645	2.609,06	38,57	40,25	2.722,70	0,00	113,64	113,64	4,36%	26,78%
DE0009781740	Acatis Aktien Global Fonds UI A	11,552	2.000,00	173,13	167,98	1.940,51	0,00	-59,49	-59,49	-2,97%	19,09%
LU0350835707	DJE - AGRAR & ERNAEHRUNG P	16,919	2.000,00	118,21	111,20	1.881,40	0,00	-118,60	-118,60	-5,93%	18,50%
LU0292107645	db x-trackers Emerging Markets	67,487	2.000,00	29,64	27,50	1.855,89	0,00	-144,11	-144,11	-7,21%	18,25%
LU0075056555	BGF World Mining Fund A2 USD	35,255	2.000,00	56,73	50,11	1.766,61	0,00	-233,39	-233,39	-11,67%	17,38%
LU0322249037	db x-trackers STOXX 600 Banks Short ETF	0,000	-609,06	0,00	39,48	0,00	0,00	609,06	609,06	Abger.	0,00%

Aktuelle Depotperformance

10.000,00

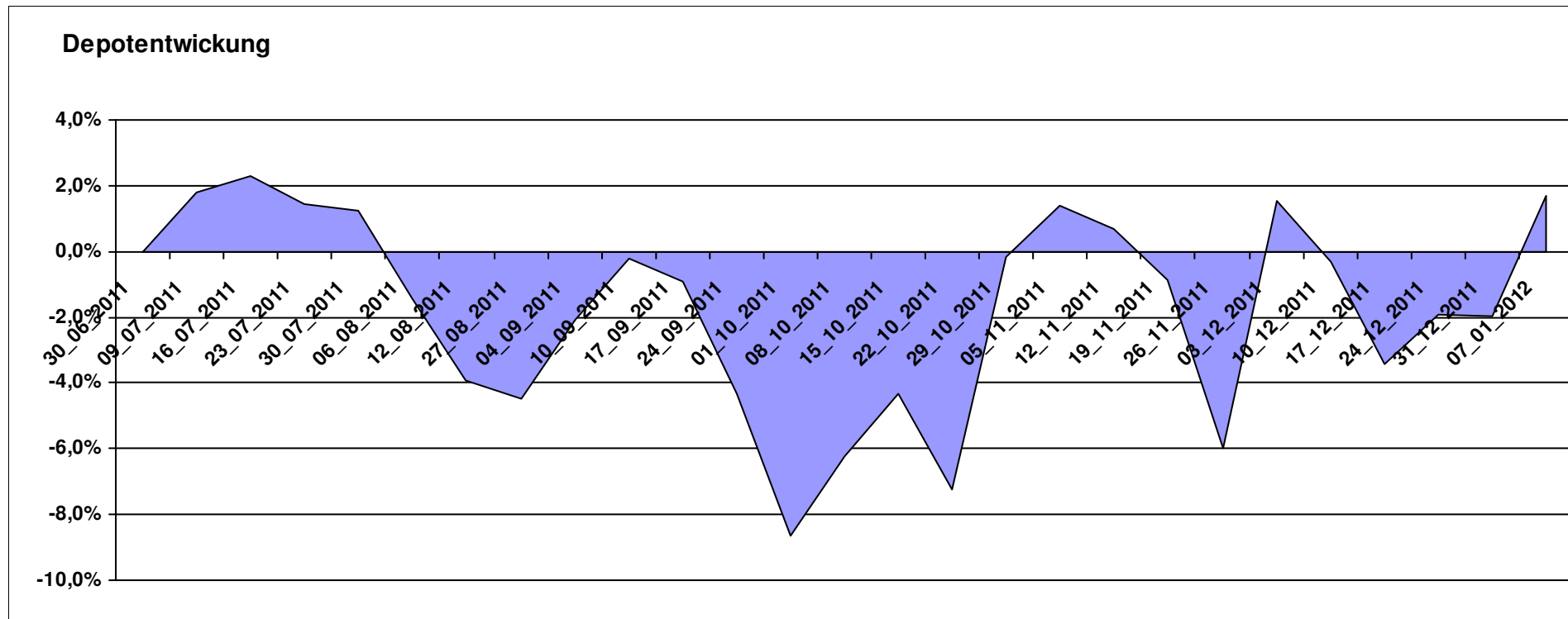
10.167,11

0,00

167,11

167,11

1,67%



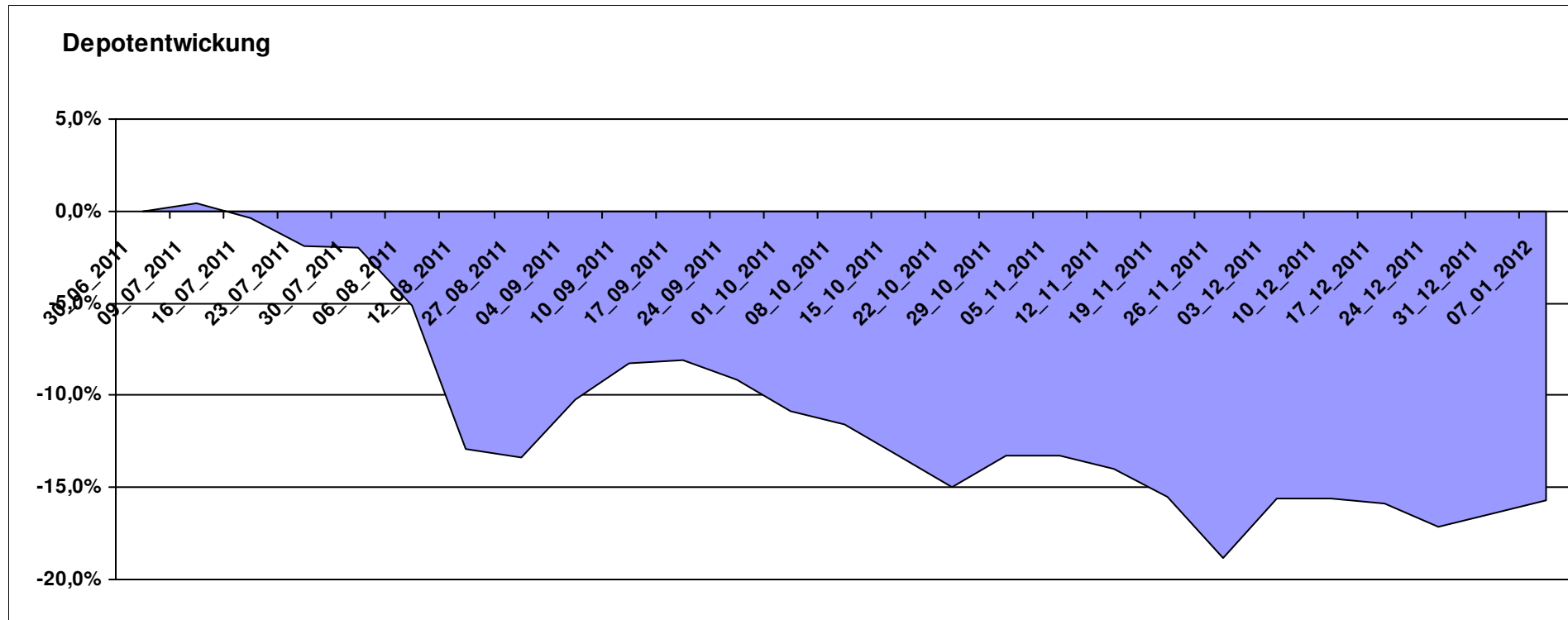
Aktuelle Depotübersicht

Letzter festgestellter Kurs vom: 07.01.2012

Bericht erstellt am: 07.01.2012 08:22:08

Roter Franz		Teilnehmer									
WKN	Wertpapier Name	Stück	Bestand Einstandspreis	MW	letztter Kurs	Aktuell Depotwert	Div.	Gewinn/Verlust Kurs	Summe	v.H	Portfolio
GB0033716282	Melchior Japan Opportunities Fund A	1773,499	2.000,00	1,13	1,10	1.950,85	0,00	-49,15	-49,15	-2,46%	23,14%
LU0390137031	Templeton Frontier Markets A	127,796	2.000,00	15,65	14,16	1.809,58	0,00	-190,42	-190,42	-9,52%	21,47%
LU0375259446	Investec GSF - Africa & Middle East Fund F Acc	148,810	2.000,00	13,44	11,42	1.699,40	0,00	-300,60	-300,60	-15,03%	20,16%
LU0213961682	HSBC GIF Turkey Equity AC	95,923	2.000,00	20,85	16,64	1.596,16	0,00	-403,84	-403,84	-20,19%	18,93%
LU0322252924	db x-trackers FTSE Vietnam Index ETF	98,517	2.000,00	20,30	13,95	1.374,32	0,00	-625,68	-625,68	-31,28%	16,30%

Aktuelle Depotperformance 10.000,00 8.430,31 0,00 -1.569,68 -1.569,68 -15,70%



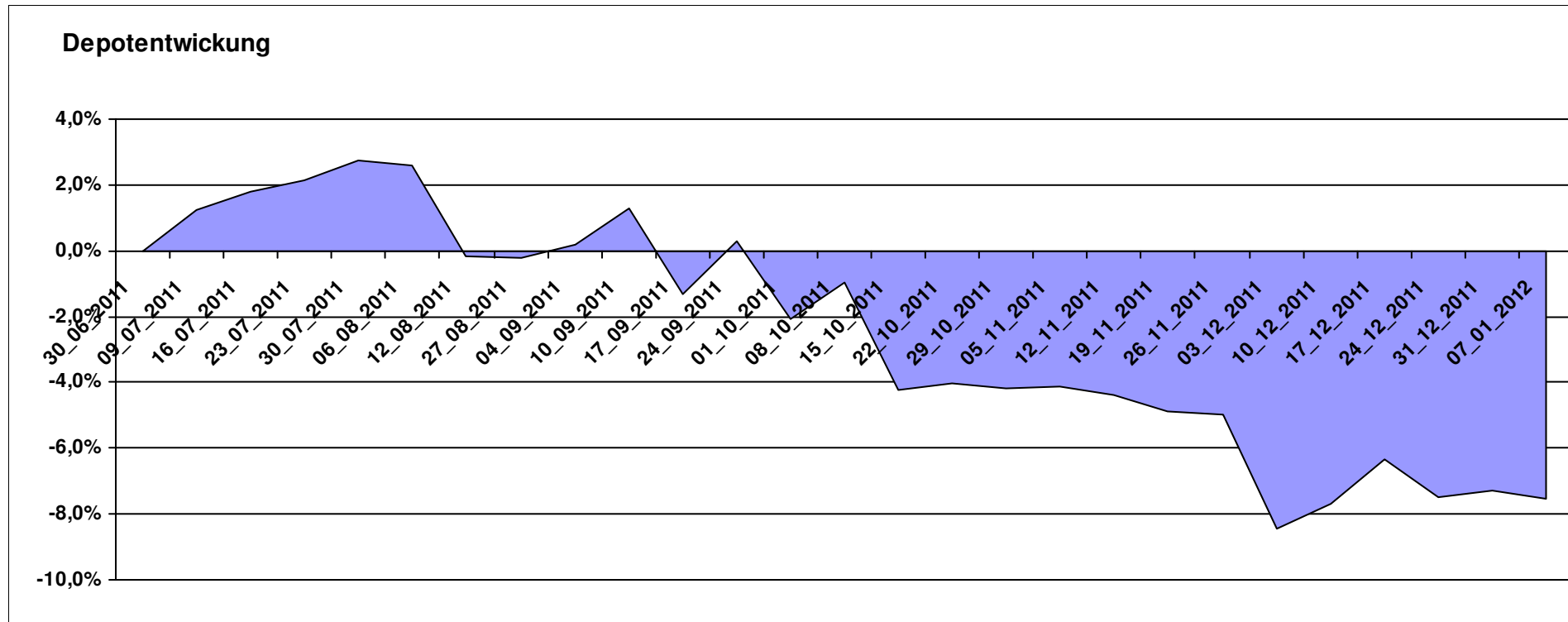
Aktuelle Depotübersicht

Letzter festgestellter Kurs vom: 07.01.2012

Bericht erstellt am: 07.01.2012 08:22:08

SchinziIord		Teilnehmer									
WKN	Wertpapier Name	Stück	Bestand Einstandspreis	MW	letztter Kurs	Aktuell Depotwert	Div.	Gewinn/Verlust Kurs	Summe	v.H	Portfolio
LU0424370004	Man AHL Trend	20,317	2.000,00	98,44	98,20	1.995,12	0,00	-4,88	-4,88	-0,24%	21,58%
LI0107994720	QBasis Futures Fund	21,697	2.000,00	92,18	91,77	1.991,10	0,00	-8,90	-8,90	-0,44%	21,54%
DE0005561674	ETF Dachfonds	150,830	2.000,00	13,26	12,35	1.862,75	0,00	-137,25	-137,25	-6,86%	20,15%
AT0000A0BK00	SALUS ALPHA DIRECTIONAL MARKETS (VA)	19,183	2.000,00	104,26	91,37	1.752,73	0,00	-247,27	-247,27	-12,36%	18,96%
AT0000A08QK3	SALUS ALPHA MANAGED FUTURES VT	18,870	2.000,00	105,99	87,02	1.642,04	0,00	-357,96	-357,96	-17,90%	17,76%

Aktuelle Depotperformance 10.000,00 9.243,74 0,00 -756,25 -756,25 -7,56%



Aktuelle Depotübersicht

Letzter festgestellter Kurs vom: 07.01.2012

Bericht erstellt am: 07.01.2012 08:22:08

Senna		Teilnehmer									
WKN	Wertpapier Name	Stück	Bestand Einstandspreis	MW	letzte Kurs	Aktuell Depotwert	Div.	Gewinn/Verlust Kurs	Summe	v.H	Portfolio
IE0004515239	ENNISMORE EUROPEAN SC	27,364	2.000,00	73,09	76,05	2.081,00	0,00	81,00	81,00	4,05%	21,58%
LU0205193047	Schroder ISF-US Small & Mid-Cap	18,039	2.000,00	110,87	115,28	2.079,56	0,00	79,56	79,56	3,98%	21,57%
GB0033874214	First State Asia Pacific Leaders	495,203	2.000,00	4,04	4,10	2.030,33	0,00	30,33	30,33	1,52%	21,06%
LU0072463663	BGF Latin American Fund A2 USD	29,877	2.000,00	66,94	61,23	1.829,37	0,00	-170,63	-170,63	-8,53%	18,97%
IE00B0T0FN89	Griffin Ottoman Fund	16,412	2.000,00	121,86	98,86	1.622,52	0,00	-377,48	-377,48	-18,87%	16,83%

Aktuelle Depotperformance

10.000,00

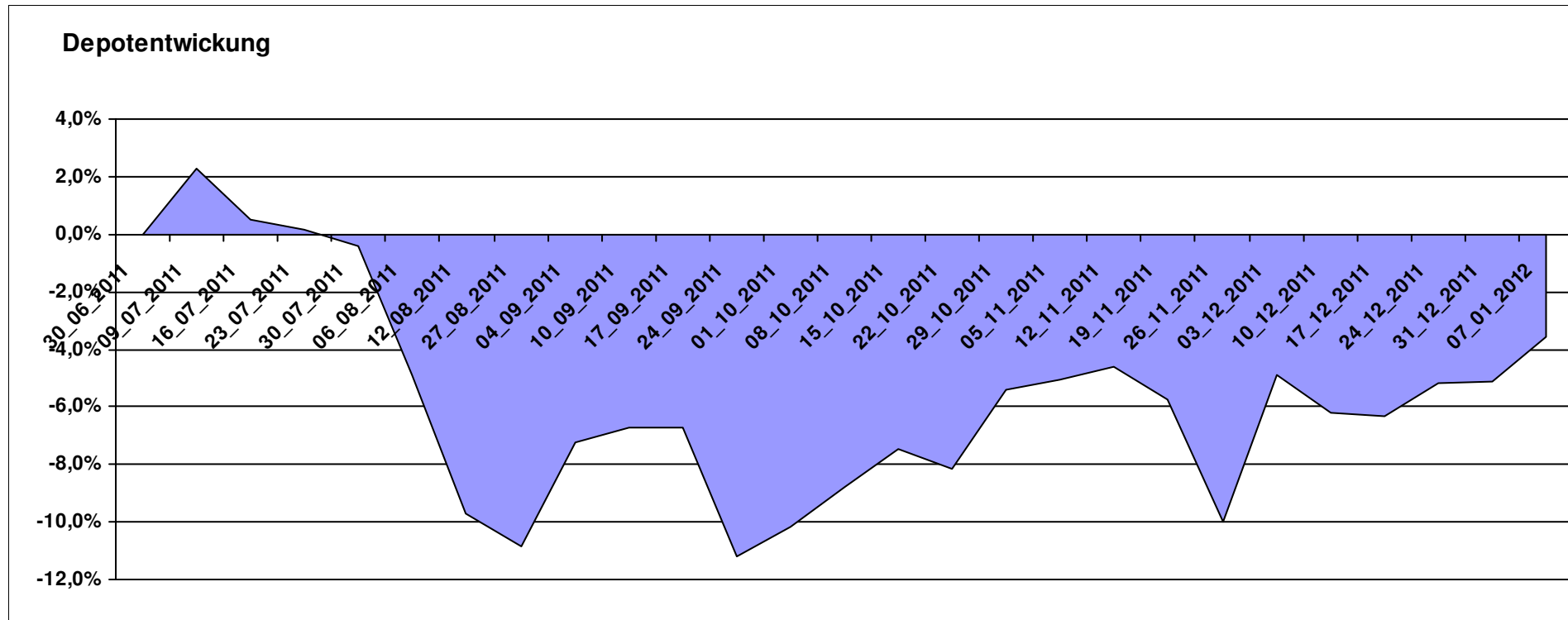
9.642,78

0,00

-357,22

-357,22

-3,57%



Aktuelle Depotübersicht

Letzter festgestellter Kurs vom: 07.01.2012

Bericht erstellt am: 07.01.2012 08:22:08

Skywalker		Teilnehmer									
WKN	Wertpapier Name	Stück	Bestand Einstandspreis	MW	letztter Kurs	Aktuell Depotwert	Div.	Gewinn/Verlust Kurs	Summe	v.H	Portfolio
LU0348802470	Allianz RCM Thailand - IT - USD	85,506	2.029,06	23,73	24,05	2.056,42	0,00	27,36	27,36	1,35%	23,51%
DE0008475096	Allianz RCM Rohstoffonds	15,902	2.000,00	125,77	108,71	1.728,71	0,00	-271,29	-271,29	-13,56%	19,76%
DE0008481763	Allianz RCM Nebenwerte Deutschland	13,436	2.000,00	148,85	124,75	1.676,18	0,00	-323,82	-323,82	-16,19%	19,16%
DE0008490962	DWS Deutschland	16,920	2.000,00	118,20	97,28	1.646,02	0,00	-353,98	-353,98	-17,70%	18,82%
LU0407232692	Nestor Afrika Fonds B	15,224	2.000,00	131,37	107,76	1.640,56	0,00	-359,44	-359,44	-17,97%	18,75%
DE0009807016	Hausinvest	0,000	-29,06	0,00	41,90	0,00	0,00	29,06	29,06	Abger.	0,00%

Aktuelle Depotperformance

10.000,00

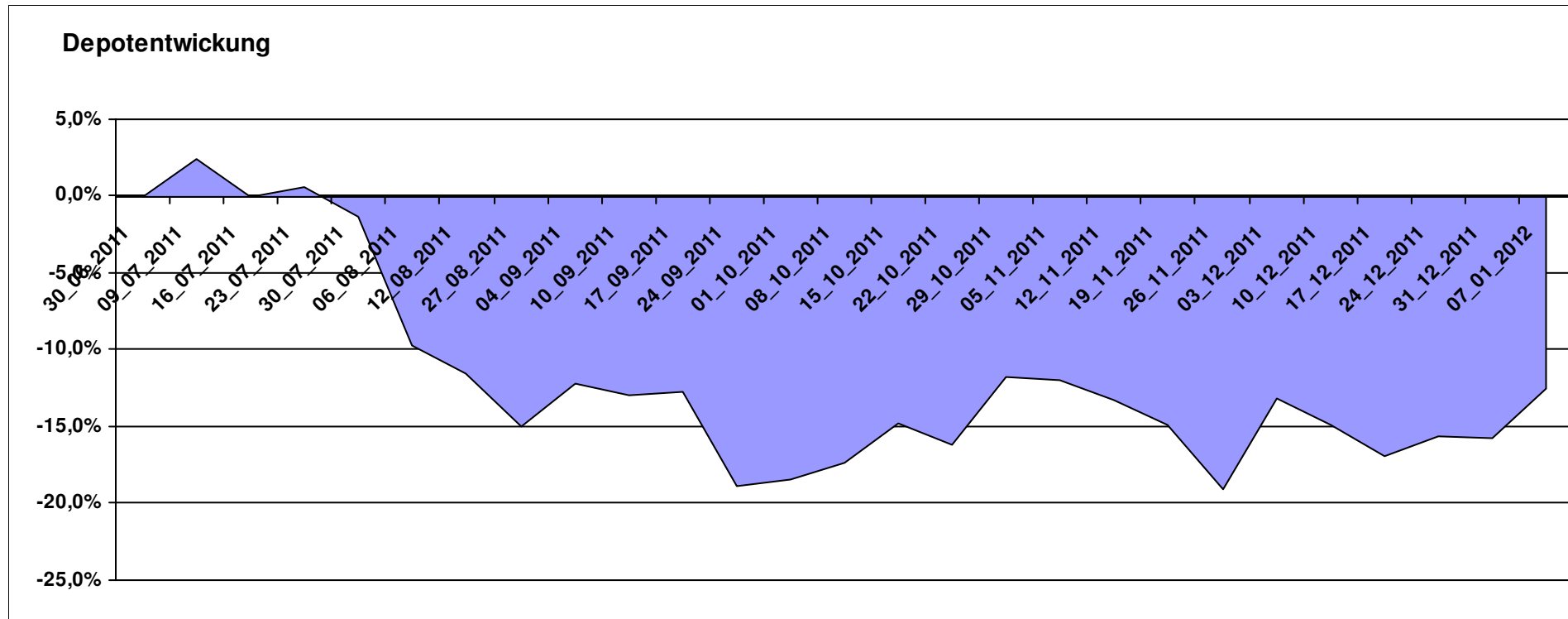
8.747,89

0,00

-1.252,10

-1.252,10

-12,52%



Aktuelle Depotübersicht

Letzter festgestellter Kurs vom: 07.01.2012

Bericht erstellt am: 07.01.2012 08:22:08

Snowky		Teilnehmer									
WKN	Wertpapier Name	Stück	Bestand Einstandspreis	MW	letztter Kurs	Aktuell Depotwert	Div.	Gewinn/Verlust Kurs	Summe	v.H	Portfolio
LU0254360752	CS Equity Fund (Lux) Global Prestige B	172,723	2.160,77	12,51	14,15	2.444,04	0,00	283,27	283,27	13,11%	25,44%
LU0278527428	Nordea-1 Nordic Eq SC BP	179,051	2.000,00	11,17	10,24	1.833,48	0,00	-166,52	-166,52	-8,33%	19,08%
LU0069514817	LiLux Convert	12,157	2.000,00	164,51	150,48	1.829,43	0,00	-170,57	-170,57	-8,53%	19,04%
LU0338690372	DB Platinum Agriculture Euro	0,249	2.000,00	8040,46	7176,01	1.784,97	0,00	-215,03	-215,03	-10,75%	18,58%
LU0090303289	Multiadvisor Sicav Esprit	22,686	2.000,00	88,16	75,63	1.715,74	0,00	-284,26	-284,26	-14,21%	17,86%
LU0261454143	SGAM Fund Eqs Luxury & Lifestyle A (USD)	0,000	-160,77	0,00	105,26	0,00	0,00	160,77	160,77	Abger.	0,00%

Aktuelle Depotperformance

10.000,00

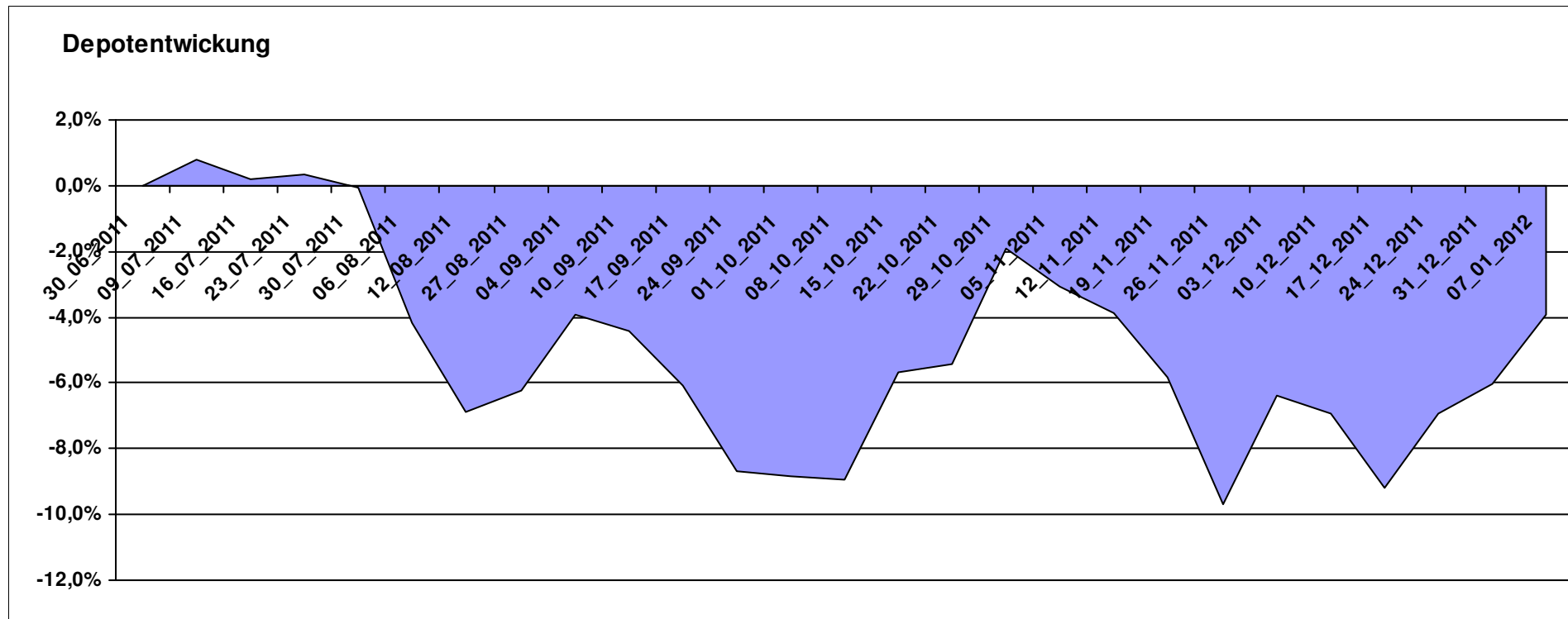
9.607,66

0,00

-392,33

-392,33

-3,92%



Aktuelle Depotübersicht

Letzter festgestellter Kurs vom: 07.01.2012

Bericht erstellt am: 07.01.2012 08:22:08

vanity		Teilnehmer									
WKN	Wertpapier Name	Stück	Bestand Einstandspreis	MW	letzte Kurs	Aktuell Depotwert	Div.	Gewinn/Verlust Kurs	Summe	v.H	Portfolio
LU0292100046	db x-trackers MSCI Korea TRN	45,967	2.000,00	43,51	40,44	1.858,90	0,00	-141,10	-141,10	-7,05%	24,19%
LU0252635023	Lyxor DAXplus Covered Call	31,156	2.000,00	64,19	57,32	1.785,88	0,00	-214,12	-214,12	-10,71%	23,24%
FR0010168781	Lyxor ETF MSCI EMU Value	17,999	2.000,00	111,12	84,01	1.512,12	0,00	-487,88	-487,88	-24,39%	19,68%
LU0392496930	ComStage ETF DJ EURO STOXX 50 Lev.	103,578	2.000,00	19,31	12,21	1.264,69	0,00	-735,31	-735,31	-36,77%	16,46%
LU0252634307	Lyxor ETF LEVDAX	36,427	2.000,00	54,90	34,66	1.262,58	0,00	-737,42	-737,42	-36,87%	16,43%

Aktuelle Depotperformance

10.000,00

7.684,17

0,00

-2.315,84

-2.315,84

-23,16%

