

Basisdaten								
WKN / ISIN:	DWS0W3 / DE000DWS0W32							
Fondsgesellschaft	DWS Investment GmbH							
Fondsmanager	Herr Christian Hille							
Anlageregion	Welt							
Fondskategorie	Mischfonds							
Asset-Schwerpunkt	flexibel							
Fonds-Benchmark	n.v.							
Risikoklasse	<table border="1"><tr><td>1</td><td>2</td><td>3</td><td>4</td></tr></table>	1	2	3	4			
1	2	3	4					
Risiko-Ertrags-Profil (SRRRI)	<table border="1"><tr><td>1</td><td>2</td><td>3</td><td>4</td><td>5</td><td>6</td><td>7</td></tr></table>	1	2	3	4	5	6	7
1	2	3	4	5	6	7		
Fondsvolumen	473,82 Mio. EUR							
Auflegungsdatum	19.10.2009							
Ertragsverwendung	ausschüttend							
Geschäftsjahr	1.10. - 30.9.							
Kauf / Verkauf	Ja / Ja							
Vermögenswirksame Leistungen	nicht möglich							

Fondsporträt

Der Fonds kann flexibel auf Inflationstendenzen und die unterschiedliche Intensität der Geldentwertung in Abhängigkeit des zu Grunde liegenden fundamentalen Szenarios reagieren. Je nach Einschätzung des Szenarios kann in folgende Instrumente investiert werden: Aktien, Immobilienbeteiligungen, Rohstoffe, Edelmetalle und inflationsindexierte Anleihen. Alles Anlageklassen, die als Sachwerte bezeichnet werden können. Das Fondsmanagement gewichtet die einzelnen Sachwerte im Portfolio entsprechend seiner Einschätzung der Inflationsszenarien.

Kosten und Gebühren

Ausgabeaufschlag (effektiv)	5,00% (4,76%)
All-in-Fee	1,25%
Gesamtkostenquote (TER) 2011	1,41%
Service-Fee	0,200% p.a.

Abwicklungsmodalitäten

FFB-Online-Orderschlusszeit	12:00
Preisfeststellung	t+0

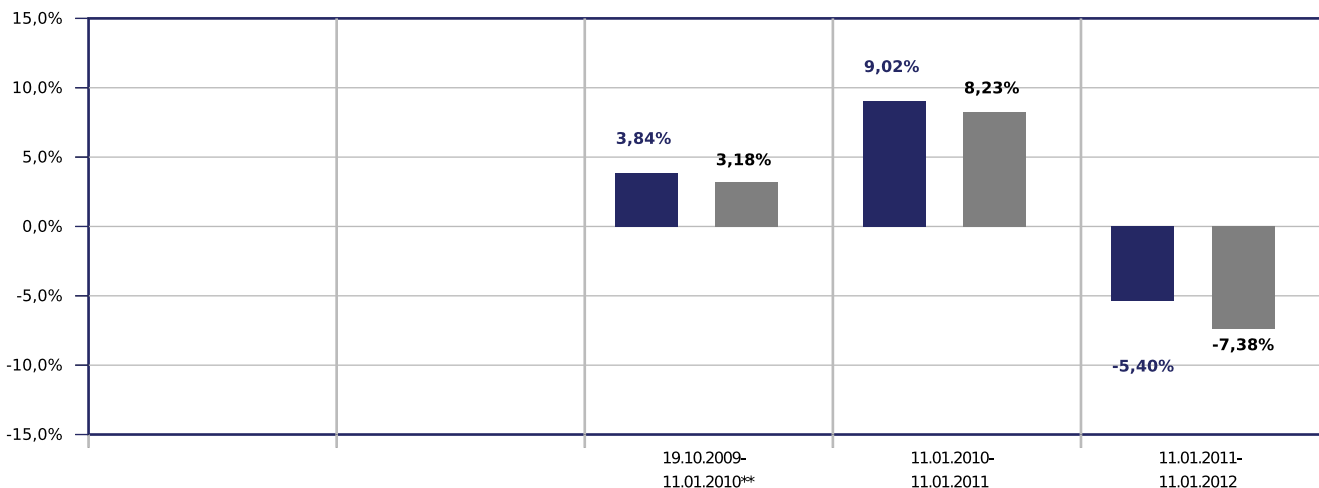
Preise

Preise vom	11.01.2012
Ausgabepreis	110,03 EUR
Rücknahmepreis	104,79 EUR

Wertentwicklung in EUR

■ DWS Sachwerte

■ Vergleichsindex: FWW® Sektordurchschnitt Mischfonds flexibel Welt



Beispielrechnung für 1.000 EUR *

	988,95 €	1.078,11 €	1.019,93 €
--	----------	------------	------------


* Alle Anlageergebnisse abzgl. max. Ausgabeaufschlag (siehe Kosten und Gebühren). Der Anlagebetrag vermindert sich im ersten Jahr durch die Zahlung des Ausgabeaufschlages. Es können zusätzlich die Wertentwicklung mindernde Depotkosten entstehen.











** kein vollständiger 12-Monats-Zeitraum, Berechnung startet ab Auflegungsdatum des Fonds bzw. ab Datenverfügbarkeit










Wertentwicklung in EUR				
	gesamt		p.a.	
	Fonds	Sektor	Fonds	Sektor
1 Woche	0,36%	0,94%		
1 Monat	1,31%	1,76%		
3 Monate	2,25%	2,67%		
6 Monate	-0,17%	-6,01%		
seit Jahresbeginn	1,16%	1,60%		
1 Jahr	-5,40%	-7,56%	-5,40%	-7,56%
seit Auflegung	7,09%	n.v.		

Risikokennzahlen				
	1 Jahr		3 Jahre	
	Fonds	Sektor	Fonds	Sektor
Volatilität	5,13%	10,09%	n.v.	9,73%
Sharpe Ratio	-1,42	-1,05	n.v.	0,35
Tracking Error	n.v.	n.v.	n.v.	n.v.
Korrelation	0,72	0,59	n.v.	0,60
Beta	0,68	1,07	0,80	0,91
Treynor Ratio	-10,67%	-10,48%	n.v.	-4,81%

Berechnungsbasis: Anteilwert vom 11.01.2012

Vermögensaufteilung		
gemischt		100,0%

Regionen-/Länderaufteilung**		
Welt		78,7%
USA		6,4%
Großbritannien		4,6%
Deutschland		4,5%
Australien		1,7%
Schweiz		0,9%
Norwegen		0,8%
Kanada		0,8%
Hongkong		0,6%
Japan		0,5%

Branchenaufteilung		
Divers		78,7%
Finanzen		8,4%
Konsumgüter nicht-zy...		4,1%
Versorger		2,6%
Energie		2,4%
Grundstoffe		1,5%
Konsumgüter zyklisch		1,0%
Telekommunikationsdi...		0,6%
Gesundheit / Healthcare		0,6%
Technologie		0,1%

DWS Sachwerte

Fondsdaten per 30.11.2011

Steuerdaten				
Ausschüttungsdatum	Gesamtausschüttung	Fondspreis ex. Ausschüttung	Kapitalsteuerpflichtiger Anteil	Dividendenanteil
25.11.2011	1,34 EUR	101,50 EUR	n.v.	n.v.
26.11.2010	0,94 EUR	108,60 EUR	n.v.	n.v.

** Die Angaben beziehen sich auf den Wertpapieranteil des Fonds.

Wertentwicklung wird errechnet von Nettoanteilswert zu Nettoanteilswert (BVI-Methode), bei Wiederanlage der Erträge, ohne Berücksichtigung des Ausgabeaufschlages, der das Anlageergebnis mindert. Frühere Wertentwicklungen sind kein verlässlicher Indikator für die künftige Wertentwicklung. Berechnungsbasis: Anteilwert vom 11.01.2012

Diese Informationen dienen Werbezwecken und stellen keine Anlage-, Steuer- oder Rechtsberatung dar. Die steuerliche Behandlung der Erträge aus Investmentfonds hängt von den persönlichen Verhältnissen des Kunden ab und kann künftig Änderungen unterworfen sein.

Datenquellen: Fondsdaten FWW GmbH (Hinweise unter <http://fww.de/disclaimer/>), Morningstar Rating, S&P Rating, FERI Fonds Rating (Hinweise unter <http://fww.biz/ffb/disclaimer-ratings/>)

Alle hier gemachten Angaben beruhen auf sorgfältig ausgewählten Quellen. Eine Gewähr für die Richtigkeit kann jedoch nicht übernommen werden. Die gesetzlich vorgeschriebenen Verkaufsunterlagen erhalten Sie bei Ihrem Berater oder der Frankfurter Fondsbank.