

# Aktuelle Depotübersicht

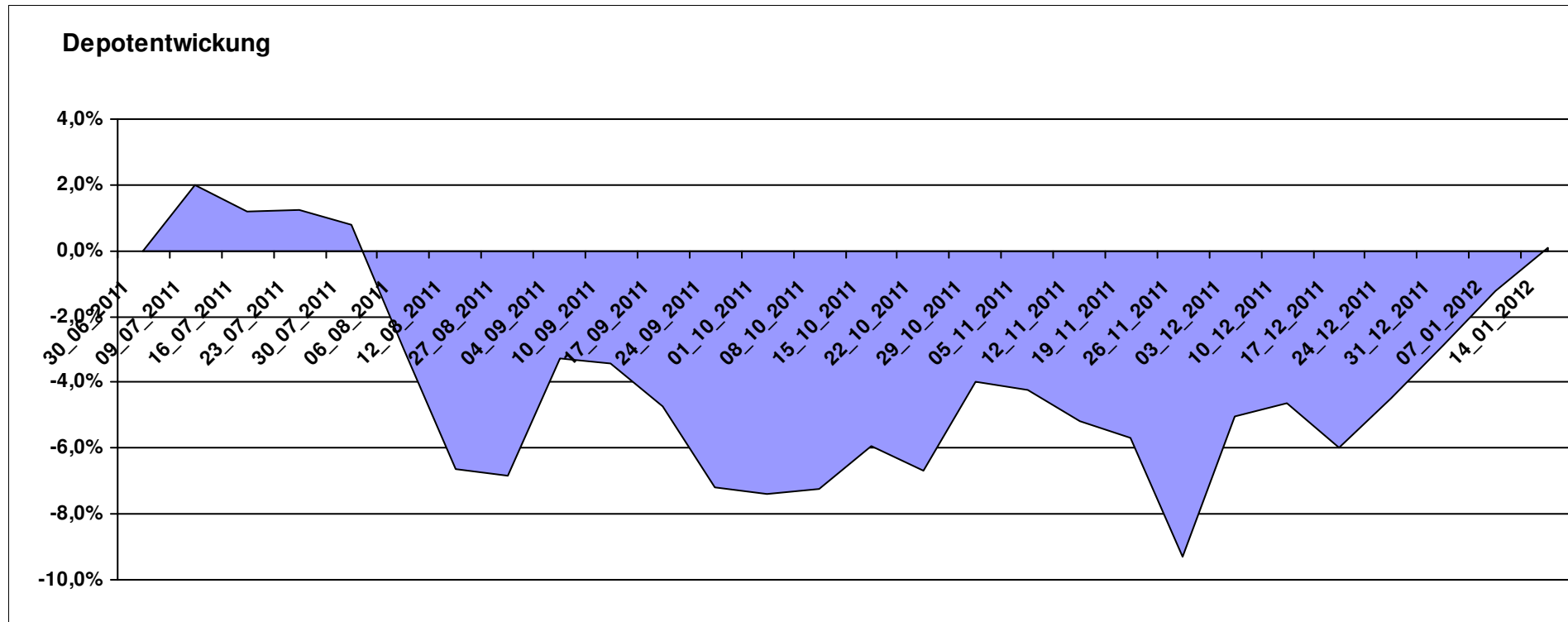
Letzter festgestellter Kurs vom: 14.01.2012

Bericht erstellt am: 14.01.2012 09:31:48

[BM] ARERO		Benchmark									
WKN	Wertpapier Name	Stück	Bestand Einstandspreis	MW	letzte Kurs	Aktuell Depotwert	Div.	Gewinn/Verlust Kurs	Summe	v.H	Portfolio
LU0360863863	ARERO	76,040	10.000,00	131,51	131,60	10.006,84	0,00	6,84	6,84	0,07%	100,00%

## Aktuelle Depotperformance

10.000,00      10.006,84      0,00      6,84      6,84      0,07%



# Aktuelle Depotübersicht

Letzter festgestellter Kurs vom: 14.01.2012

Bericht erstellt am: 14.01.2012 09:31:48

[BM] ASEANLADAEI		Benchmark									
WKN	Wertpapier Name	Stück	Bestand Einstandspreis	MW	Aktuell letzter Kurs	Depotwert	Div.	Gewinn/Verlust Kurs	Summe	v.H	Portfolio
LU0147784119	NESTOR Australien Fonds	5,426	2.000,00	368,60	373,71	2.027,73	0,00	27,73	27,73	1,39%	22,22%
IE0000830236	Baring ASEAN Frontiers Fund (USD)	16,361	2.000,00	122,24	122,27	2.000,49	0,00	0,49	0,49	0,02%	21,92%
LU0207947044	FPM Funds Stockpicker Germany Sm/Mid C	11,966	2.000,00	167,14	144,00	1.723,11	0,00	-276,89	-276,89	-13,84%	18,88%
LU0088927925	Henderson Horizon Pan European Property Equities A2	95,283	2.000,00	20,99	17,84	1.699,86	0,00	-300,14	-300,14	-15,01%	18,63%
LU0298454090	BlackRock Latin American Opp Fund A2 USD	19,296	2.000,00	103,65	86,73	1.673,50	0,00	-326,50	-326,50	-16,32%	18,34%

## Aktuelle Depotperformance

10.000,00

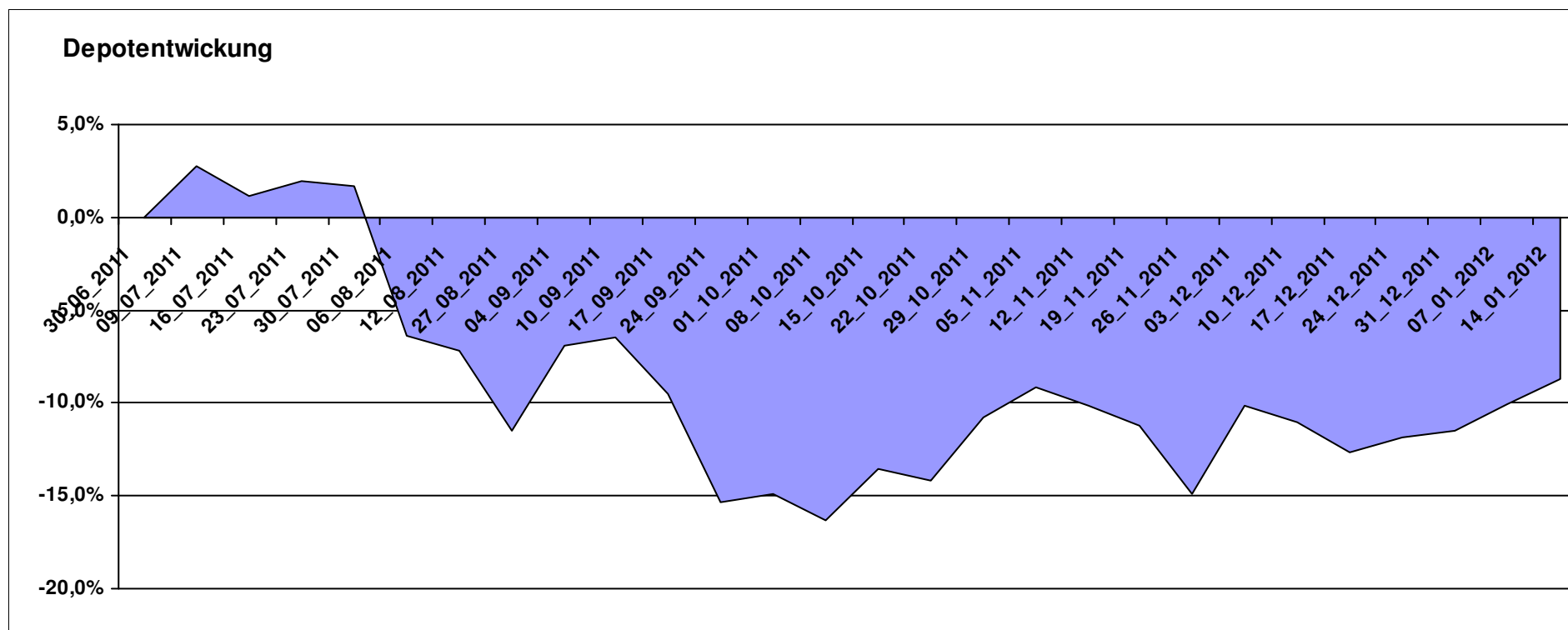
9.124,69

0,00

-875,32

-875,32

-8,75%

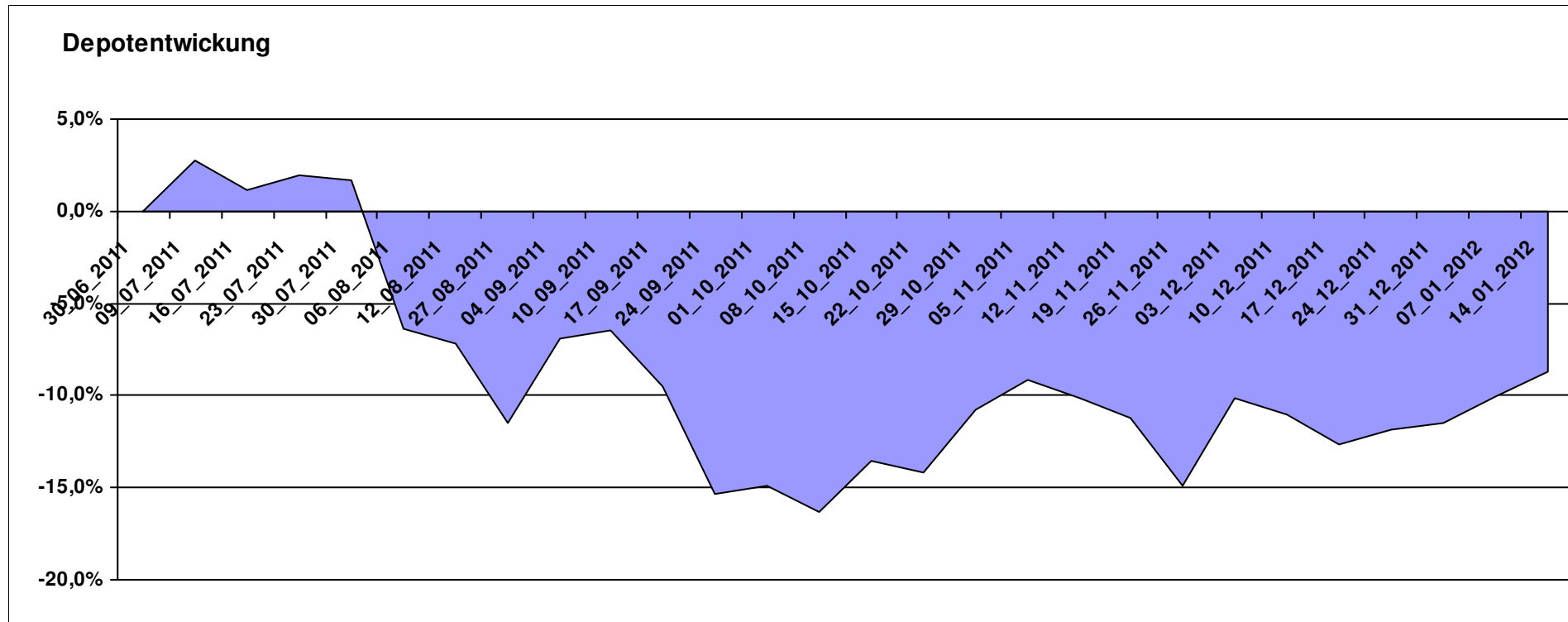


# Aktuelle Depotübersicht

Letzter festgestellter Kurs vom: 14.01.2012

Bericht erstellt am: 14.01.2012 09:31:48

[BM] BRIC		Benchmark									Portfolio
WKN	Wertpapier Name	Stück	Bestand Einstandspreis	MW	Aktuell letzter Kurs	Depotwert	Div.	Gewinn/Verlust Kurs	Summe	v.H	
DE000A0C4CJ1	DAXglobal BRIC Index (Perf)	18,825	10.000,00	531,22	505,54	9.516,58	0,00	-483,42	-483,42	-4,83%	100,00%
<b>Aktuelle Depotperformance</b>			<b>10.000,00</b>			<b>9.516,58</b>	<b>0,00</b>	<b>-483,42</b>	<b>-483,42</b>	<b>-4,83%</b>	



# Aktuelle Depotübersicht

Letzter festgestellter Kurs vom: 14.01.2012

Bericht erstellt am: 14.01.2012 09:31:49

[BM] DEKA Fonds		Benchmark									
WKN	Wertpapier Name	Stück	Bestand Einstandspreis	MW	letztter Kurs	Aktuell Depotwert	Div.	Gewinn/Verlust Kurs	Summe	v.H	Portfolio
DE0005896872	Deka-Euroland Balance CF	38,588	2.000,00	51,83	54,50	2.103,03	0,00	103,03	103,03	5,15%	21,93%
LU0349172485	DekaLux-GlobalResources CF	22,732	2.000,00	87,98	86,45	1.965,22	0,00	-34,78	-34,78	-1,74%	20,50%
DE000DK2CDS0	Deka-DividendenStrategie CF	19,194	2.000,00	104,20	101,88	1.955,47	0,00	-44,53	-44,53	-2,23%	20,39%
LU0350482435	DekaLuxTeam-EM	19,641	2.000,00	101,83	98,08	1.926,35	0,00	-73,65	-73,65	-3,68%	20,09%
DE0008474503	DekaFonds CF	27,067	2.000,00	73,89	60,52	1.638,11	0,00	-361,89	-361,89	-18,09%	17,08%

## Aktuelle Depotperformance

10.000,00

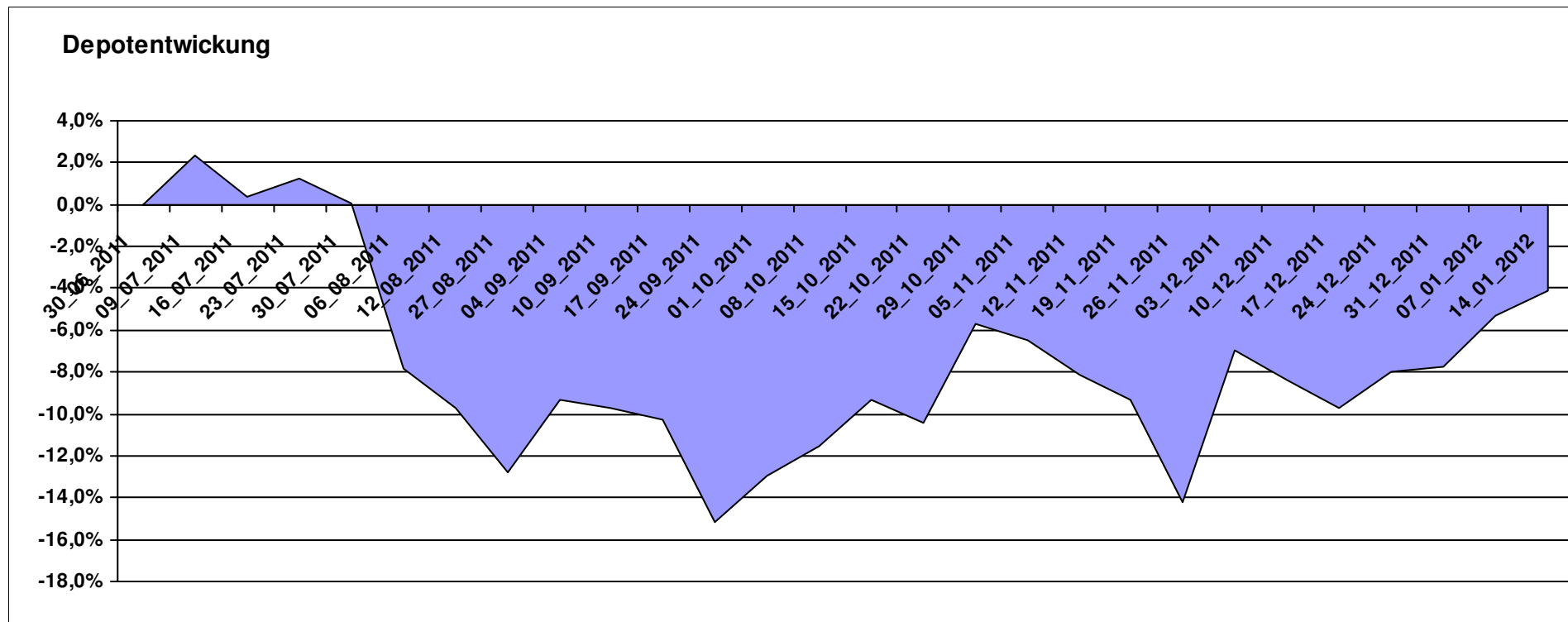
9.588,18

0,00

-411,82

-411,82

-4,12%



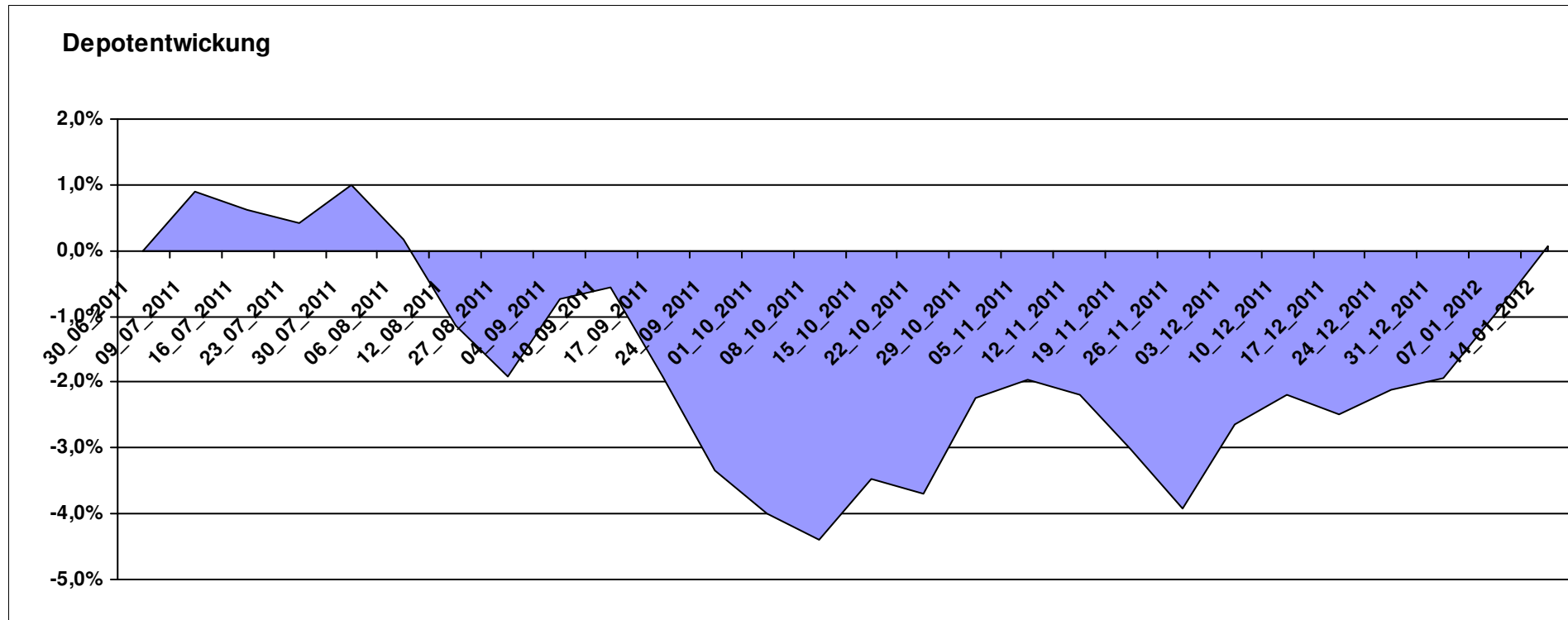
# Aktuelle Depotübersicht

Letzter festgestellter Kurs vom: 14.01.2012

Bericht erstellt am: 14.01.2012 09:31:49

[BM] Der Konservative		Benchmark									
WKN	Wertpapier Name	Stück	Bestand Einstandspreis	MW	letztter Kurs	Aktuell Depotwert	Div.	Gewinn/Verlust Kurs	Summe	v.H	Portfolio
3B00B1VMCY93	M&G OPTIMAL INCOME FUND	140,848	2.000,00	14,20	14,78	2.081,73	0,00	81,73	81,73	4,09%	20,80%
LU0592698954	Carmignac Emerging Patrimoine A	20,022	2.000,00	99,89	103,00	2.062,27	0,00	62,27	62,27	3,11%	20,61%
DE0009807016	Hausinvest	48,438	2.000,00	41,29	41,92	2.030,52	0,00	30,52	30,52	1,53%	20,29%
LU0136412771	Ethna-AKTIV-E A	18,086	2.000,00	110,58	108,65	1.965,09	0,00	-34,91	-34,91	-1,75%	19,64%
LU0185172052	LuxTopic - Cosmopolitan	13,773	2.000,00	145,21	135,53	1.866,68	0,00	-133,32	-133,32	-6,67%	18,66%

**Aktuelle Depotperformance** 10.000,00 10.006,29 0,00 6,29 6,29 0,06%

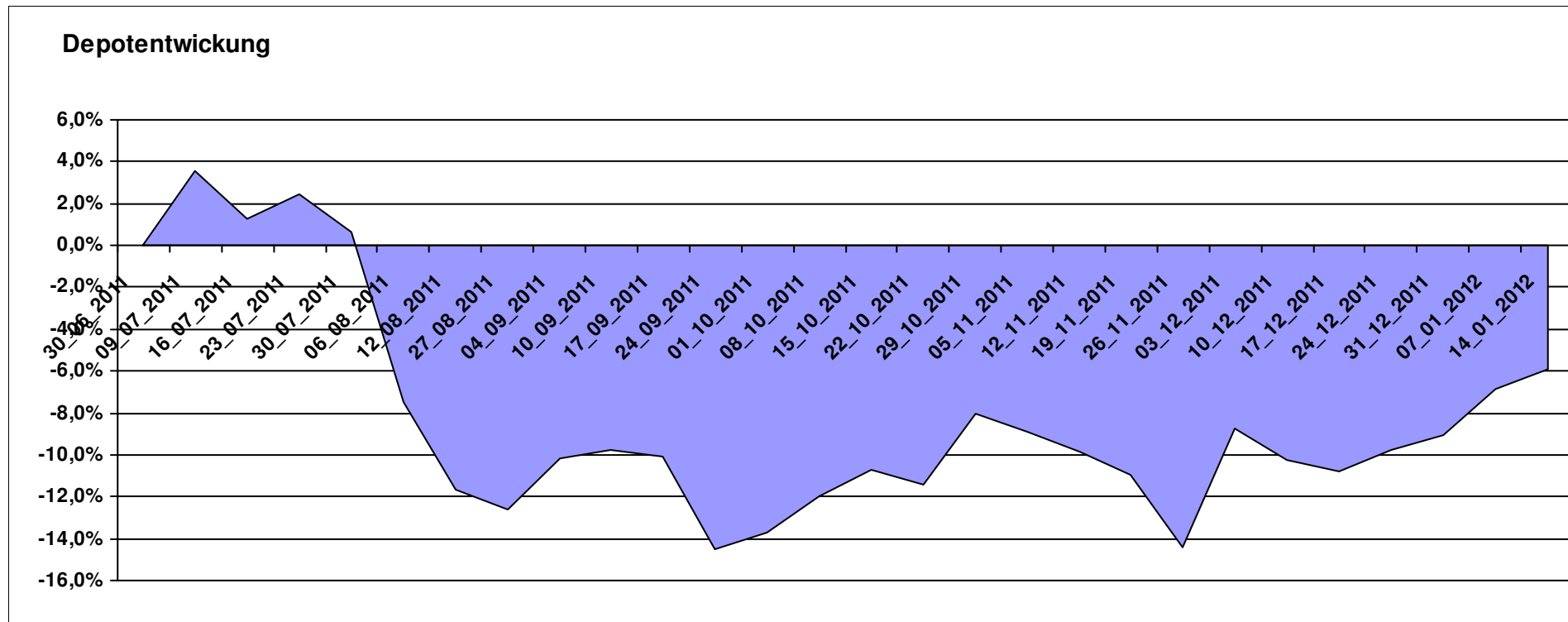


# Aktuelle Depotübersicht

Letzter festgestellter Kurs vom: 14.01.2012

Bericht erstellt am: 14.01.2012 09:31:49

[BM] Die beliebtesten Fonds		Benchmark									
WKN	Wertpapier Name	Stück	Bestand Einstandspreis	MW	letztter Kurs	Aktuell Depotwert	Div.	Gewinn/Verlust Kurs	Summe	v.H	Portfolio
GB0030932676	M&G Global Basic	167,154	4.000,00	23,93	23,99	4.010,03	0,00	10,03	10,03	0,25%	42,62%
DE0005561674	ETF Dachfonds	301,659	4.000,00	13,26	12,35	3.725,49	0,00	-274,51	-274,51	-6,86%	39,60%
DE0008490962	DWS Deutschland	16,920	2.000,00	118,20	98,85	1.672,59	0,00	-327,41	-327,41	-16,37%	17,78%
<b>Aktuelle Depotperformance</b>		<b>10.000,00</b>		<b>9.408,11</b>		<b>0,00</b>	<b>-591,89</b>	<b>-591,89</b>	<b>-5,92%</b>		



# Aktuelle Depotübersicht

Letzter festgestellter Kurs vom: 14.01.2012

Bericht erstellt am: 14.01.2012 09:31:49

[BM] DJE Fonds		Benchmark									
WKN	Wertpapier Name	Stück	Bestand Einstandspreis	MW	Aktuell letzter Kurs	Depotwert	Div.	Gewinn/Verlust Kurs	Summe	v.H	Portfolio
LU0159549574	DJE - Renten Global P (EUR)	14,385	2.000,00	139,03	139,72	2.009,93	0,00	9,93	9,93	0,50%	21,49%
LU0159550150	DJE - Dividende & Substanz P (EUR)	8,351	2.000,00	239,48	226,00	1.887,42	0,00	-112,58	-112,58	-5,63%	20,18%
LU0350835707	DJE - AGRAR & ERNAEHRUNG P	16,919	2.000,00	118,21	111,13	1.880,21	0,00	-119,79	-119,79	-5,99%	20,10%
LU0185172052	LuxTopic - Cosmopolitan	13,773	2.000,00	145,21	135,53	1.866,68	0,00	-133,32	-133,32	-6,67%	19,96%
LU0188847478	LuxTopic - PACIFIC	97,656	2.000,00	20,48	17,49	1.708,01	0,00	-291,99	-291,99	-14,60%	18,26%

## Aktuelle Depotperformance

10.000,00

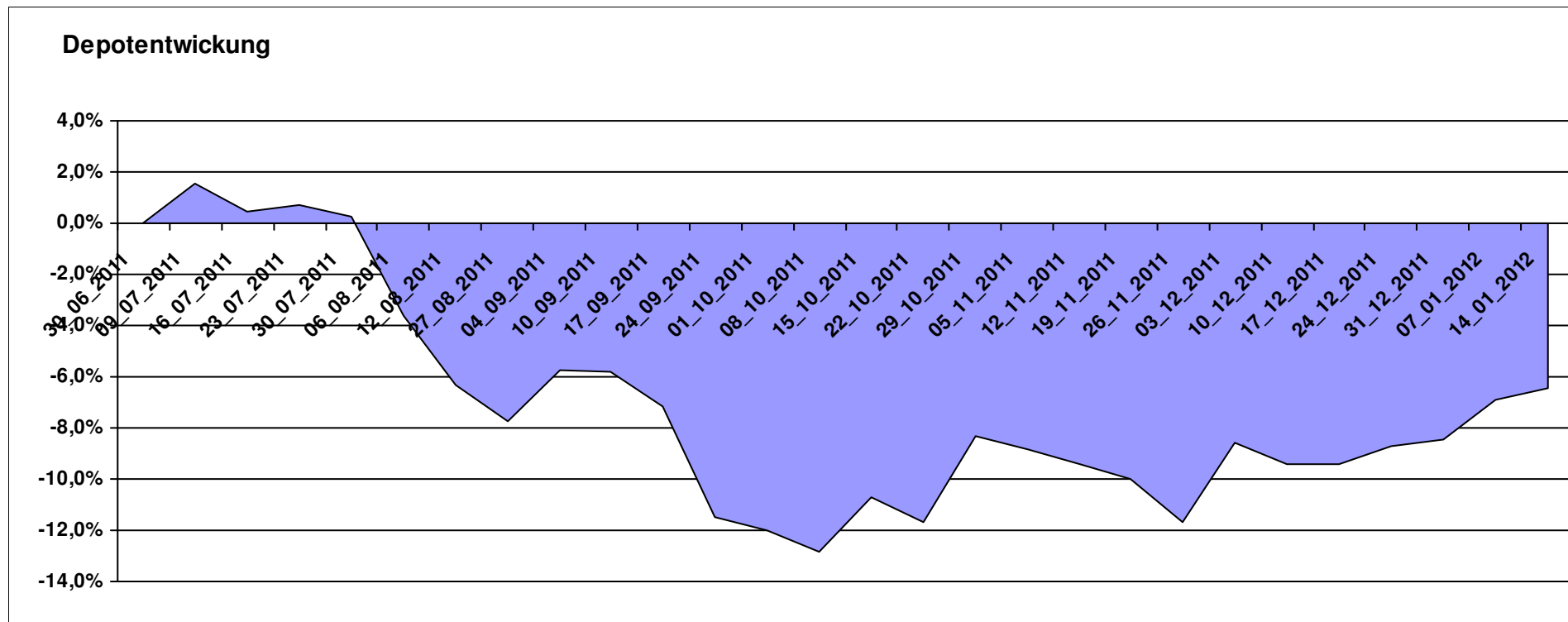
9.352,25

0,00

-647,75

-647,75

-6,48%



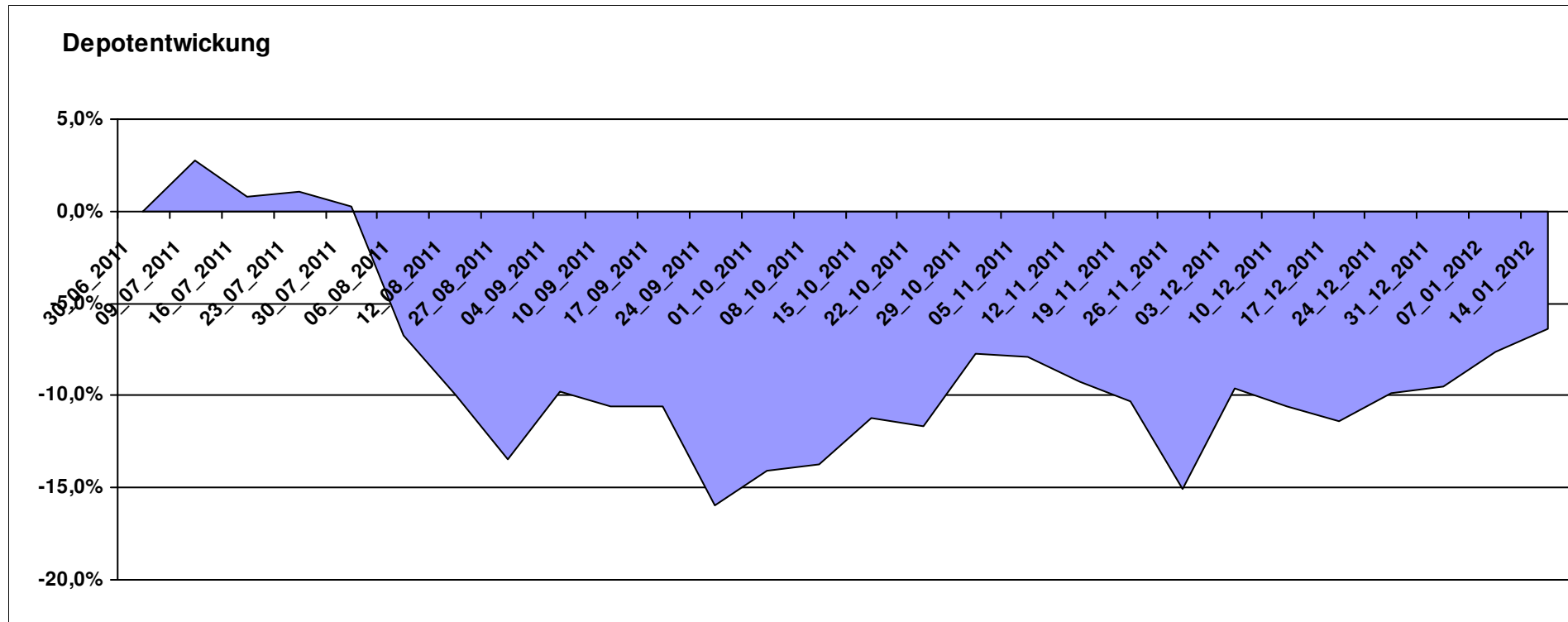
# Aktuelle Depotübersicht

Letzter festgestellter Kurs vom: 14.01.2012

Bericht erstellt am: 14.01.2012 09:31:49

[BM] DWS Fonds		Benchmark									
WKN	Wertpapier Name	Stück	Bestand Einstandspreis	MW	letztter Kurs	Aktuell Depotwert	Div.	Gewinn/Verlust Kurs	Summe	v.H	Portfolio
DE0009848119	DWS Top Dividende	25,119	2.000,00	79,62	81,93	2.058,03	0,00	58,03	58,03	2,90%	21,98%
DE0009769760	DWS Top 50 Asien	19,728	2.000,00	101,38	98,57	1.944,57	0,00	-55,43	-55,43	-2,77%	20,77%
DE0008490913	DWS High Income Bond Fund	78,678	2.000,00	25,42	24,18	1.902,44	0,00	-97,56	-97,56	-4,88%	20,32%
DE0009773010	DWS Emerging Markets	22,429	2.000,00	89,17	81,74	1.833,35	0,00	-166,65	-166,65	-8,33%	19,58%
DE0009769869	DWS Aktien Strategie Deutschland	10,848	2.000,00	184,37	149,80	1.624,99	0,00	-375,01	-375,01	-18,75%	17,35%

**Aktuelle Depotperformance** 10.000,00 9.363,38 0,00 -636,63 -636,63 -6,37%

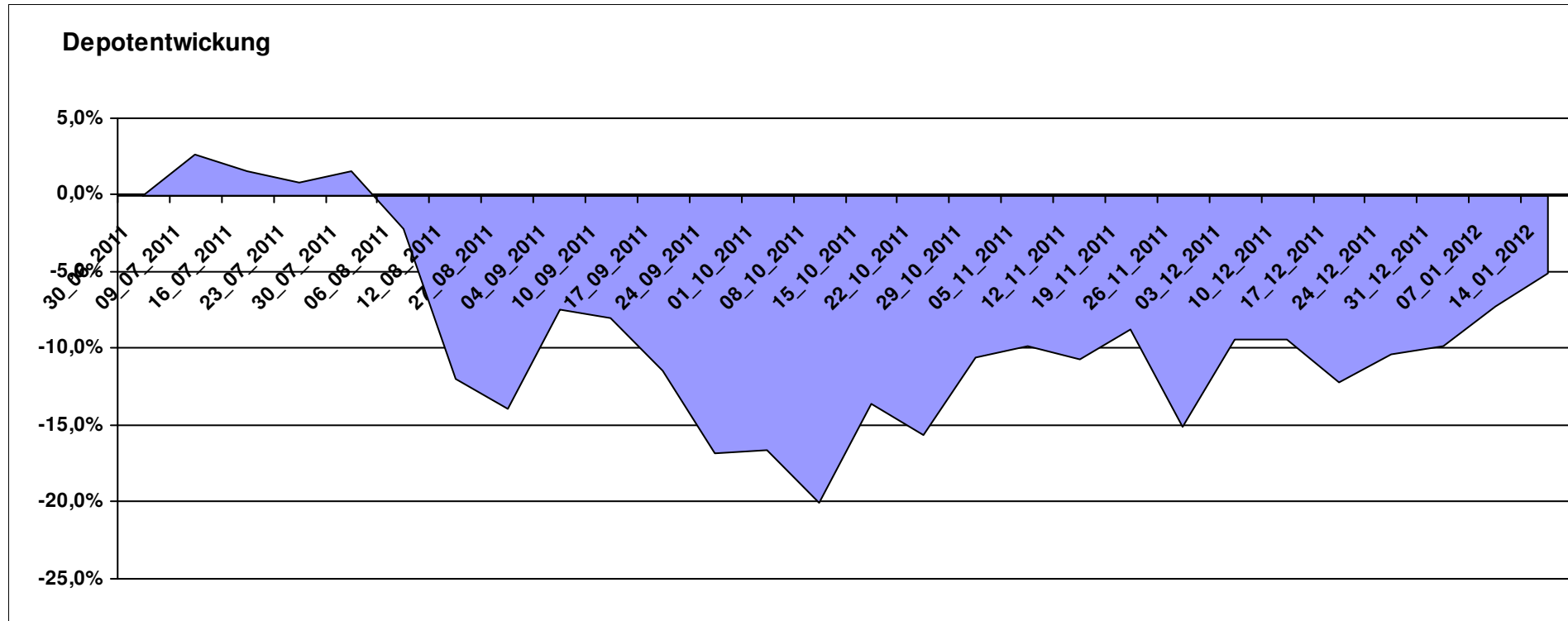


# Aktuelle Depotübersicht

Letzter festgestellter Kurs vom: 14.01.2012

Bericht erstellt am: 14.01.2012 09:31:49

[BM] Emerging Market		Benchmark									Portfolio
WKN	Wertpapier Name	Stück	Bestand Einstandspreis	MW	letzte Kurs	Aktuell Depotwert	Div.	Gewinn/Verlust Kurs	Summe	v.H	
LU0292107645	db x-trackers Emerging Markets	337,434	10.000,00	29,64	28,11	9.485,28	0,00	-514,72	-514,72	-5,15%	100,00%
<b>Aktuelle Depotperformance</b>			<b>10.000,00</b>			<b>9.485,28</b>	<b>0,00</b>	<b>-514,72</b>	<b>-514,72</b>	<b>-5,15%</b>	



# Aktuelle Depotübersicht

Letzter festgestellter Kurs vom: 14.01.2012

Bericht erstellt am: 14.01.2012 09:31:49

[BM] ETF		Benchmark									
WKN	Wertpapier Name	Stück	Bestand Einstandspreis	MW	Aktuell letzter Kurs	Depotwert	Div.	Gewinn/Verlust Kurs	Summe	v.H	Portfolio
LU0274208692	db x-trackers MSCI World TRN	88,809	2.000,00	22,52	23,35	2.073,68	0,00	73,68	73,68	3,68%	21,56%
LU0392495023	ComStage ETF MSCI Pacific	69,657	2.000,00	28,71	29,03	2.022,15	0,00	22,15	22,15	1,11%	21,03%
LU0292107645	db x-trackers Emerging Markets	67,487	2.000,00	29,64	28,11	1.897,06	0,00	-102,94	-102,94	-5,15%	19,73%
FR0010174292	Lyxor ETF EuroMTS Inflation Linked	16,796	2.000,00	119,07	112,67	1.892,44	0,00	-107,56	-107,56	-5,38%	19,68%
DE0005933923	iShares MDAX (DE)	19,851	2.000,00	100,75	87,22	1.731,41	0,00	-268,59	-268,59	-13,43%	18,00%

## Aktuelle Depotperformance

10.000,00

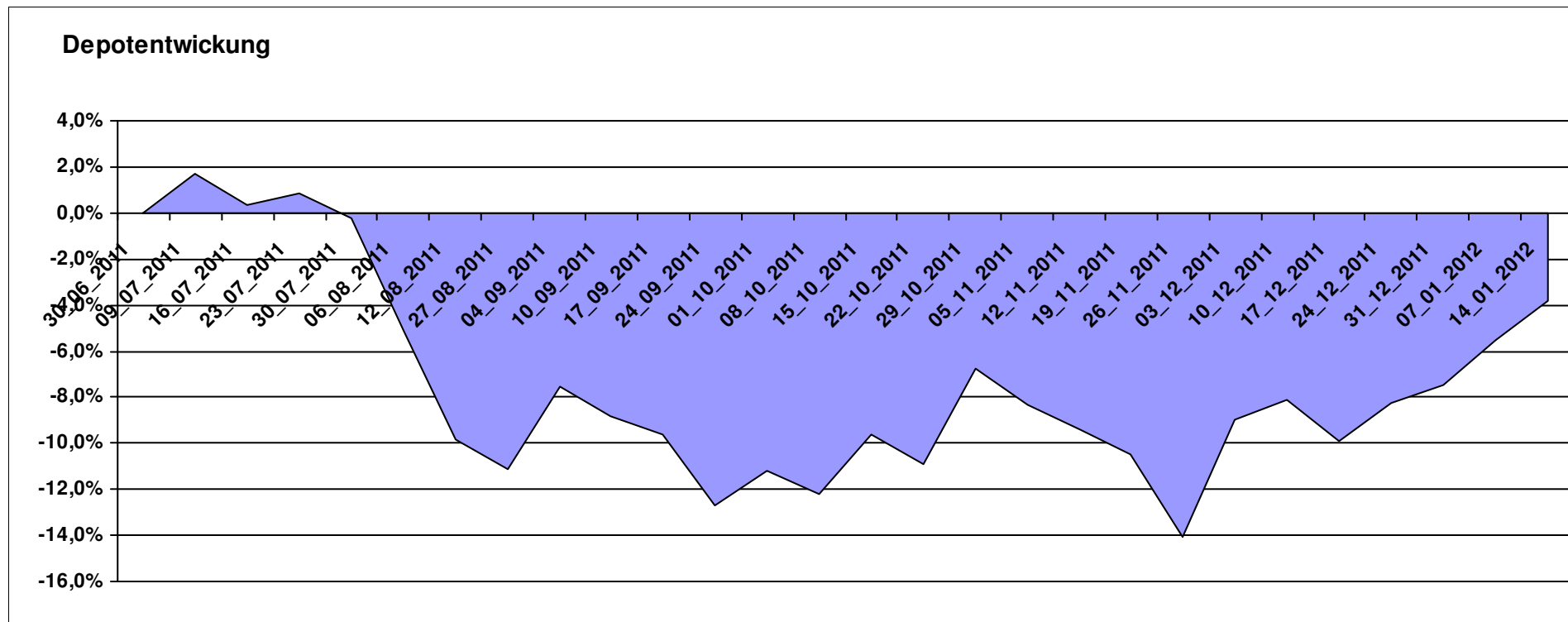
9.616,74

0,00

-383,26

-383,26

-3,83%



# Aktuelle Depotübersicht

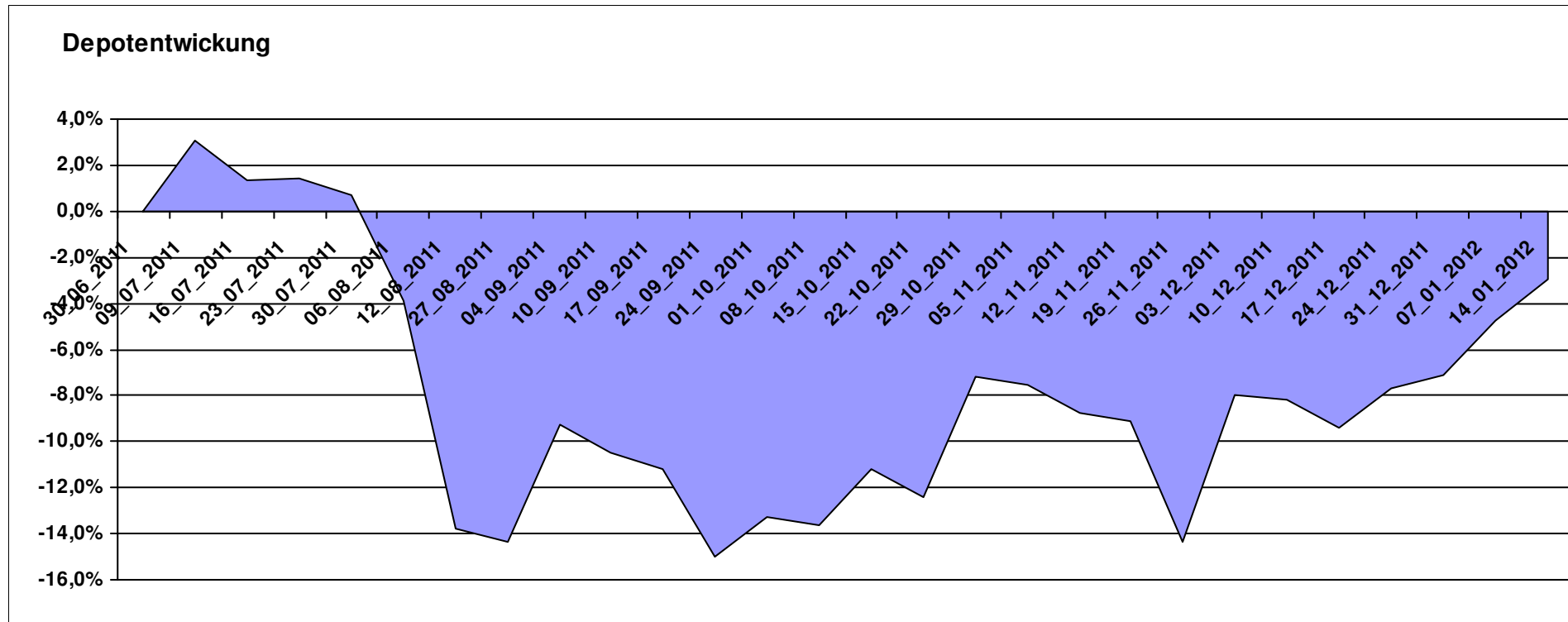
Letzter festgestellter Kurs vom: 14.01.2012

Bericht erstellt am: 14.01.2012 09:31:49

[BM] ETF Portfolio Global		Benchmark									
WKN	Wertpapier Name	Stück	Bestand Einstandspreis	MW	letztter Kurs	Aktuell Depotwert	Div.	Gewinn/Verlust Kurs	Summe	v.H	Portfolio
JE000A0MKQK7	ETF Portfolio Global	962,464	10.000,00	10,39	10,08	9.701,64	0,00	-298,36	-298,36	-2,98%	100,00%

## Aktuelle Depotperformance

10.000,00      9.701,64      0,00      -298,36      -298,36      -2,98%



# Aktuelle Depotübersicht

Letzter festgestellter Kurs vom: 14.01.2012

Bericht erstellt am: 14.01.2012 09:31:49

[BM] Freier Vermittler		Benchmark									
WKN	Wertpapier Name	Stück	Bestand Einstandspreis	MW	letztter Kurs	Aktuell Depotwert	Div.	Gewinn/Verlust Kurs	Summe	v.H	Portfolio
LU0132412106	Aberdeen - Emerging Market EQ FUND A2	45,350	2.000,00	44,10	45,14	2.047,08	0,00	47,08	47,08	2,35%	21,31%
GB0030932676	M&G Global Basic	83,577	2.000,00	23,93	23,99	2.005,01	0,00	5,01	5,01	0,25%	20,87%
LU0011963245	Aberdeen Global - Asia Pacific Equity Fund A2	42,169	2.000,00	47,43	47,25	1.992,51	0,00	-7,49	-7,49	-0,37%	20,74%
LU0136412771	Ethna-AKTIV-E A	18,086	2.000,00	110,58	108,65	1.965,09	0,00	-34,91	-34,91	-1,75%	20,45%
LU0124167924	FPM Funds Stockpicker Germany All Cap	8,238	2.000,00	242,78	193,94	1.597,66	0,00	-402,34	-402,34	-20,12%	16,63%

## Aktuelle Depotperformance

10.000,00

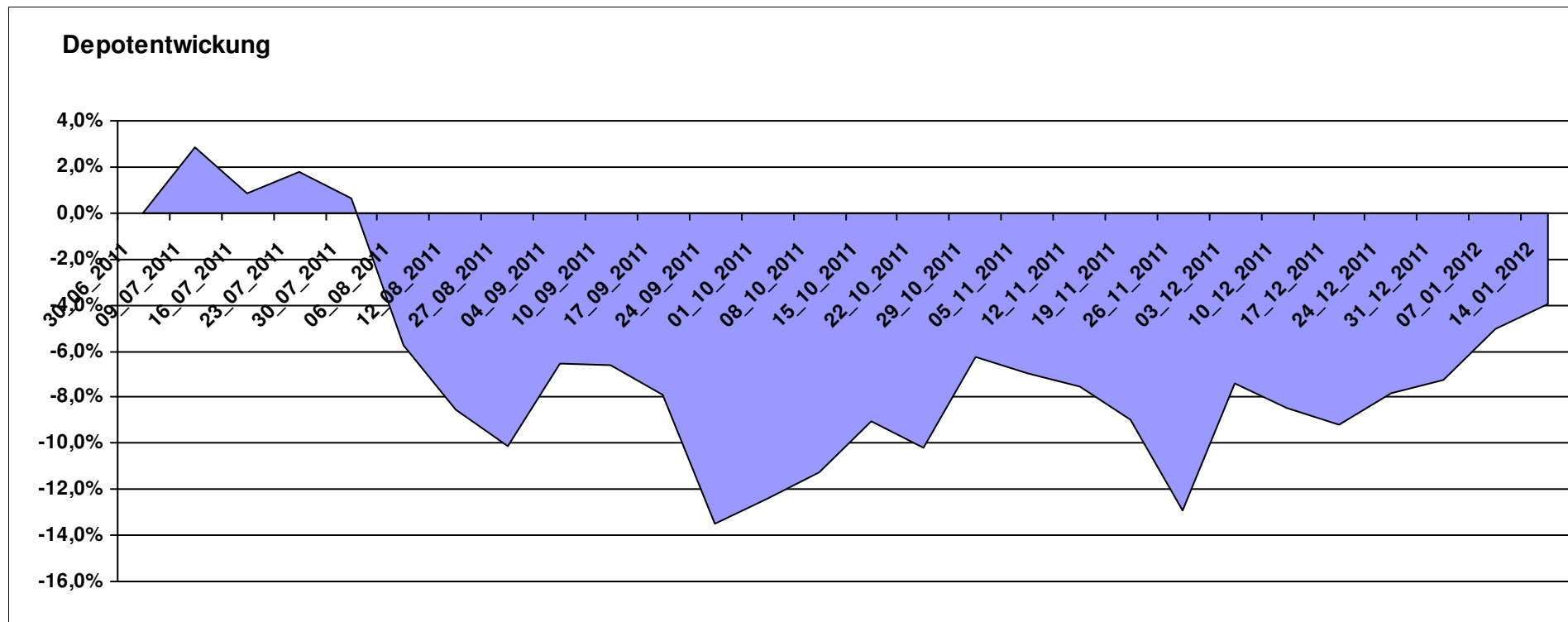
9.607,35

0,00

-392,64

-392,64

-3,93%



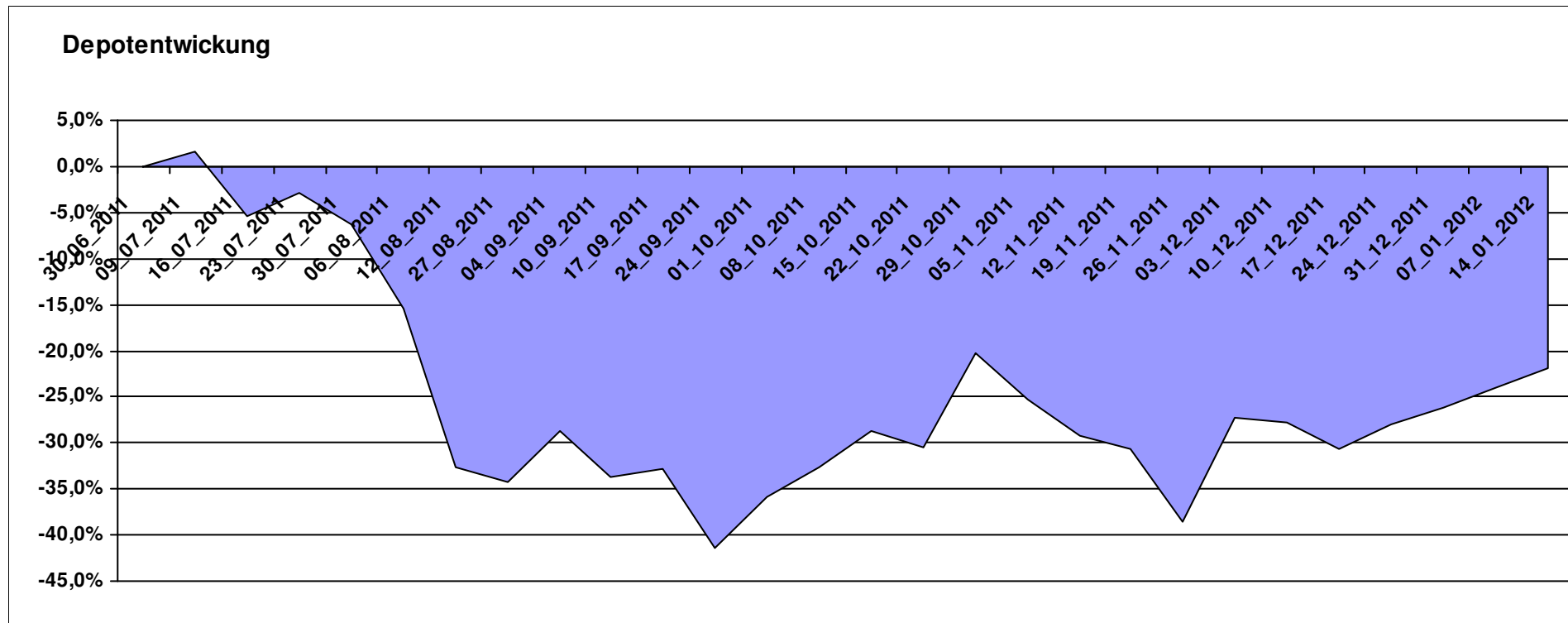
# Aktuelle Depotübersicht

Letzter festgestellter Kurs vom: 14.01.2012

Bericht erstellt am: 14.01.2012 09:31:49

[BM] Long and Even Longer		Benchmark									
WKN	Wertpapier Name	Stück	Bestand Einstandspreis	MW	letzter Kurs	Aktuell Depotwert	Div.	Gewinn/Verlust Kurs	Summe	v.H	Portfolio
LU0411078552	db x-trackers S&P 500 2x Leveraged Daily	180,343	2.000,00	11,09	11,64	2.099,19	0,00	99,19	99,19	4,96%	26,86%
LU0488316646	ComStage ETF FTSE 100 Leveraged	53,678	2.000,00	37,26	36,35	1.951,20	0,00	-48,80	-48,80	-2,44%	24,96%
DE000A0X8994	ETFX DAX 2x Long	12,231	2.000,00	163,52	104,29	1.275,56	0,00	-724,44	-724,44	-36,22%	16,32%
DE000A0X9AB6	ETFX Dow Jones EURO STOXX 50 Leveraged (2x)	17,316	2.000,00	115,50	72,74	1.259,57	0,00	-740,43	-740,43	-37,02%	16,11%
LU0419741094	ComStage ETF CAC 40 Leveraged	205,508	2.000,00	9,73	5,99	1.230,99	0,00	-769,01	-769,01	-38,45%	15,75%

**Aktuelle Depotperformance** 10.000,00 7.816,51 0,00 -2.183,49 -2.183,49 -21,83%

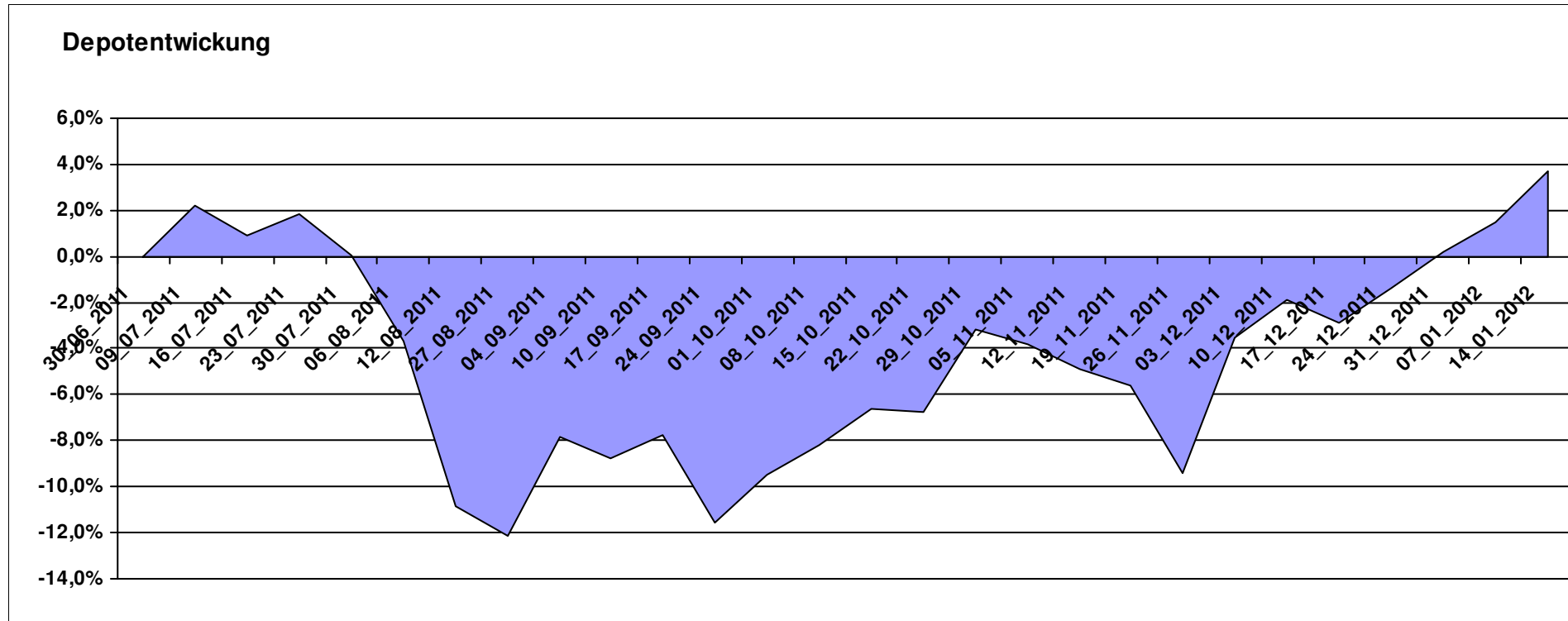


# Aktuelle Depotübersicht

Letzter festgestellter Kurs vom: 14.01.2012

Bericht erstellt am: 14.01.2012 09:31:49

[BM] MSCI World		Benchmark									
WKN	Wertpapier Name	Stück	Bestand Einstandspreis	MW	letzter Kurs	Aktuell Depotwert	Div.	Gewinn/Verlust Kurs	Summe	v.H	Portfolio
LU0274208692	db x-trackers MSCI World TRN	444,044	10.000,00	22,52	23,35	10.368,42	0,00	368,42	368,42	3,68%	100,00%
<b>Aktuelle Depotperformance</b>			<b>10.000,00</b>			<b>10.368,42</b>	<b>0,00</b>	<b>368,42</b>	<b>368,42</b>	<b>3,68%</b>	



# Aktuelle Depotübersicht

Letzter festgestellter Kurs vom: 14.01.2012

Bericht erstellt am: 14.01.2012 09:31:49

[BM] Oldies		Benchmark									
WKN	Wertpapier Name	Stück	Bestand Einstandspreis	MW	Aktuell letzter Kurs	Depotwert	Div.	Gewinn/Verlust Kurs	Summe	v.H	Portfolio
GB0032139684	M&G Recovery Fund A	97,966	2.000,00	20,42	21,25	2.081,77	0,00	81,77	81,77	4,09%	21,37%
DE0008475047	Allianz PIMCO Euro Rentenfonds A (EUR)	39,223	2.000,00	50,99	52,25	2.049,42	0,00	49,42	49,42	2,47%	21,04%
IE0004868828	Baring ASEAN Frontiers	16,361	2.000,00	122,24	122,61	2.006,05	0,00	6,05	6,05	0,30%	20,59%
LU0114760746	Templeton Growth (Euro) Fund Class A (acc)	206,825	2.000,00	9,67	9,57	1.979,32	0,00	-20,68	-20,68	-1,03%	20,32%
DE0008471012	Fondak A	17,457	2.000,00	114,57	93,08	1.624,86	0,00	-375,14	-375,14	-18,76%	16,68%

## Aktuelle Depotperformance

10.000,00

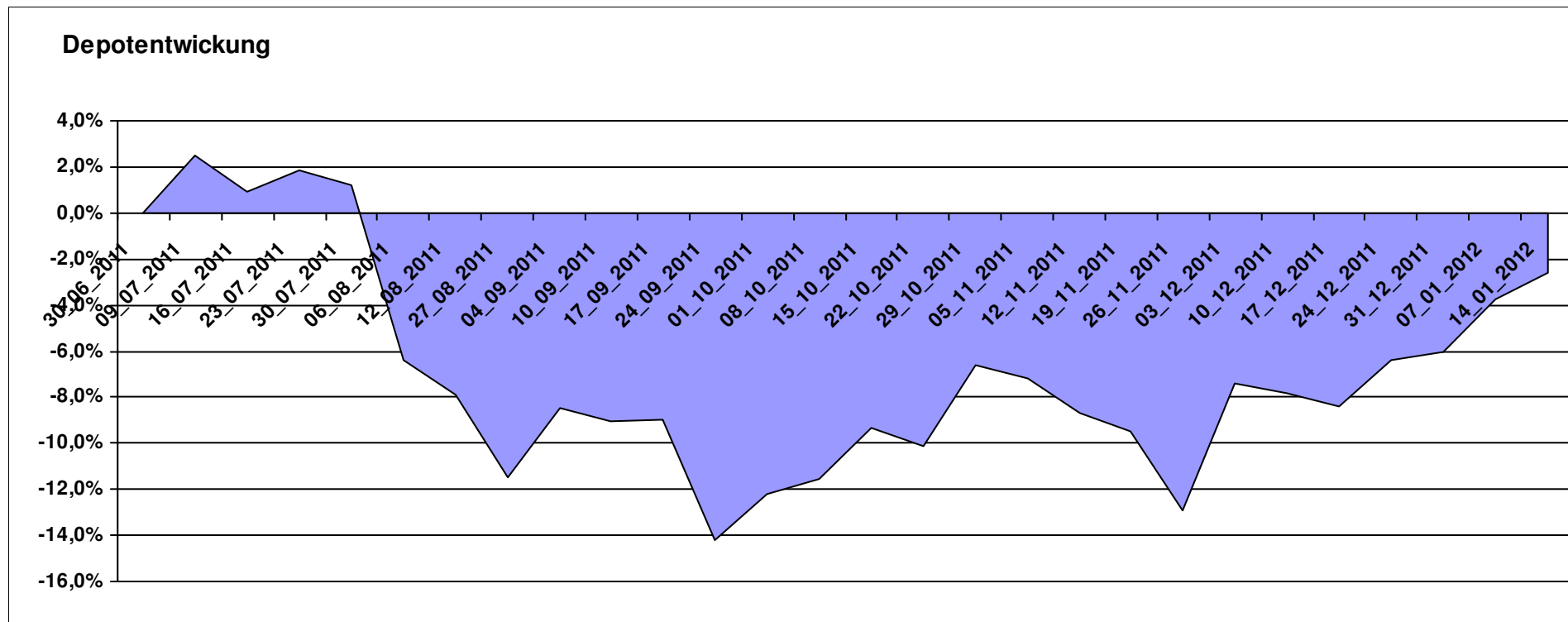
9.741,42

0,00

-258,58

-258,58

-2,59%



# Aktuelle Depotübersicht

Letzter festgestellter Kurs vom: 14.01.2012

Bericht erstellt am: 14.01.2012 09:31:49

[BM] PIIGS Index		Benchmark									
WKN	Wertpapier Name	Stück	Bestand Einstandspreis	MW	letztter Kurs	Aktuell Depotwert	Div.	Gewinn/Verlust Kurs	Summe	v.H	Portfolio
DE000CB78YX7	MSCI Irland (open End Zerti CoBa)	84,140	2.000,00	23,77	25,47	2.143,04	0,00	143,04	143,04	7,15%	28,08%
ES0SI0000005	IBEX 35	0,193	2.000,00	0,00	8450,60	1.631,41	0,00	-368,59	-368,59	-18,43%	21,38%
PTING0200002	PSI 20	0,273	2.000,00	7323,78	5479,55	1.496,37	0,00	-503,63	-503,63	-25,18%	19,61%
IT0003465736	FTSE MIB	0,099	2.000,00	0,00	15011,09	1.487,21	0,00	-512,79	-512,79	-25,64%	19,49%
CH0021605842	FTSE Athex 20 (open End Zerti UBS)	349,650	2.000,00	5,72	2,50	874,13	0,00	-1125,87	-1125,87	-56,29%	11,45%

## Aktuelle Depotperformance

10.000,00

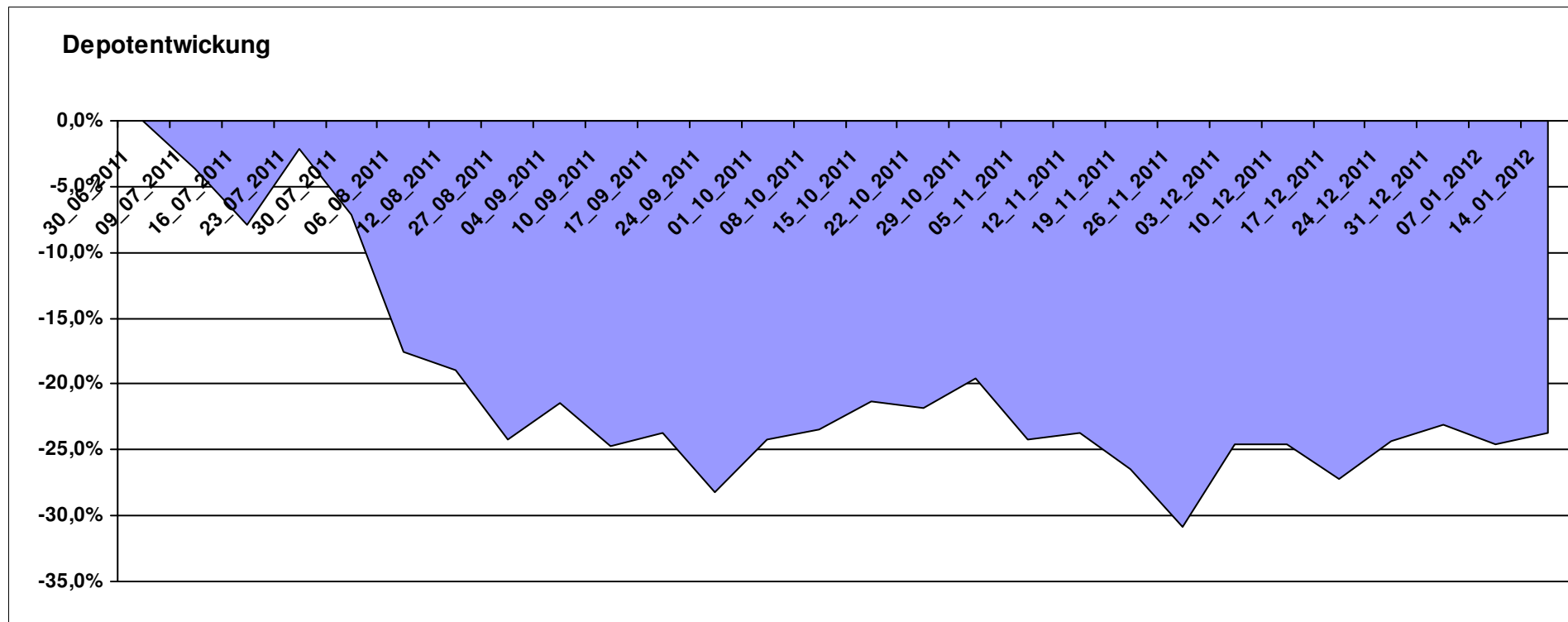
7.632,16

0,00

-2.367,85

-2.367,85

-23,68%



# Aktuelle Depotübersicht

Letzter festgestellter Kurs vom: 14.01.2012

Bericht erstellt am: 14.01.2012 09:31:49

[BM] Short an Rather Short		Benchmark									
WKN	Wertpapier Name	Stück	Bestand Einstandspreis	MW	letztter Kurs	Aktuell Depotwert	Div.	Gewinn/Verlust Kurs	Summe	v.H	Portfolio
DE000A0X9AC4	ETFX Dow Jones EURO STOXX 50 Double Short (2x)	43,488	2.000,00	45,99	52,77	2.294,85	0,00	294,85	294,85	14,74%	20,50%
LU0419740955	ComStage ETF CAC 40 Short	38,304	2.000,00	52,21	59,91	2.294,76	0,00	294,76	294,76	14,74%	20,50%
DE000A0X9AA8	ETFX DAX 2x Short	54,645	2.000,00	36,60	41,70	2.278,69	0,00	278,69	278,69	13,93%	20,36%
LU0322251520	db x-trackers S&P 500 Short	68,864	2.000,00	29,04	31,52	2.170,60	0,00	170,60	170,60	8,53%	19,39%
LU0488316562	ComStage ETF FTSE 100 Short	58,565	2.000,00	34,15	36,80	2.155,20	0,00	155,20	155,20	7,76%	19,25%

## Aktuelle Depotperformance

10.000,00

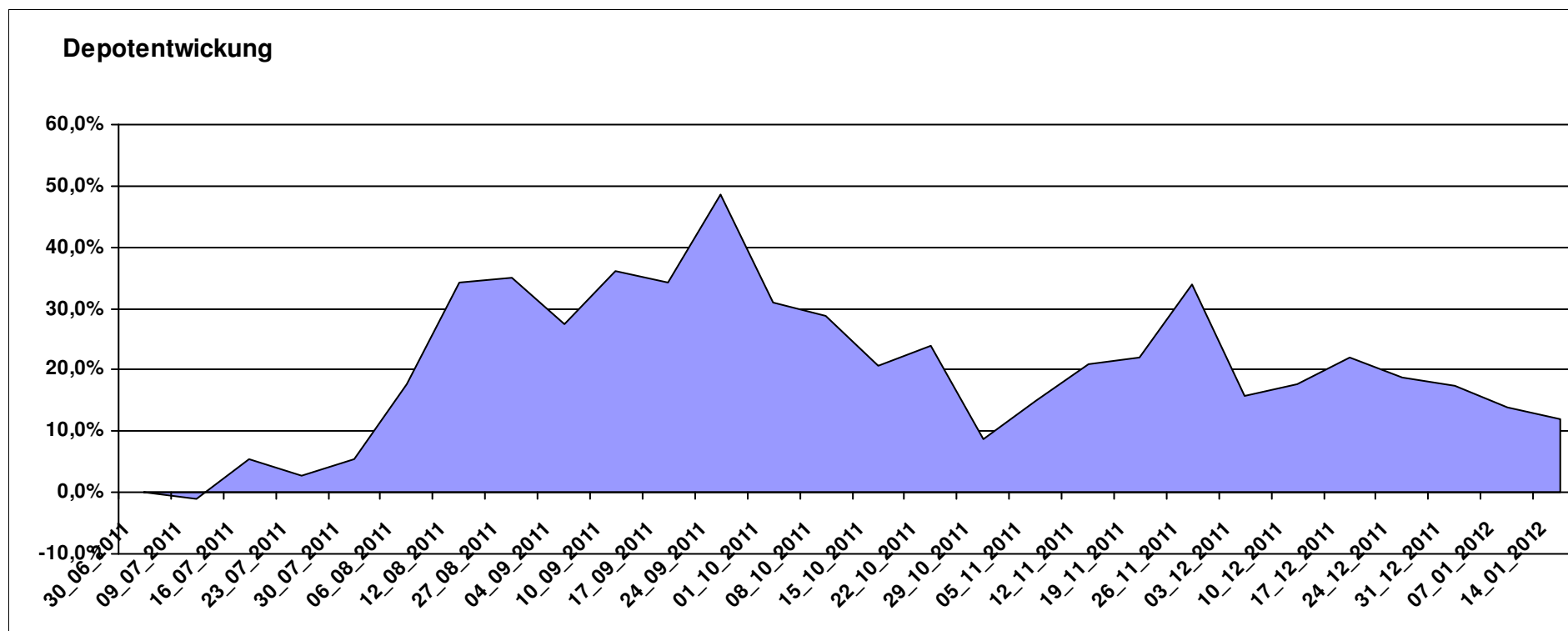
11.194,10

0,00

1.194,10

1.194,10

11,94%



# Aktuelle Depotübersicht

Letzter festgestellter Kurs vom: 14.01.2012

Bericht erstellt am: 14.01.2012 09:31:49

[BM] UNI Fonds		Benchmark									
WKN	Wertpapier Name	Stück	Bestand Einstandspreis	MW	letztter Kurs	Aktuell Depotwert	Div.	Gewinn/Verlust Kurs	Summe	v.H	Portfolio
DE0008491051	UniGlobal	18,116	2.000,00	110,40	115,51	2.092,57	0,00	92,57	92,57	4,63%	22,29%
DE0008491044	UniRak	24,628	2.000,00	81,21	79,21	1.950,74	0,00	-49,26	-49,26	-2,46%	20,78%
LU0037079034	UniAsia	47,517	2.000,00	42,09	40,48	1.923,50	0,00	-76,50	-76,50	-3,83%	20,49%
LU0115904467	UniEM Global	26,417	2.000,00	75,71	68,56	1.811,12	0,00	-188,88	-188,88	-9,44%	19,29%
DE0008491002	UniFonds	50,088	2.000,00	39,93	32,14	1.609,82	0,00	-390,18	-390,18	-19,51%	17,15%

## Aktuelle Depotperformance

10.000,00

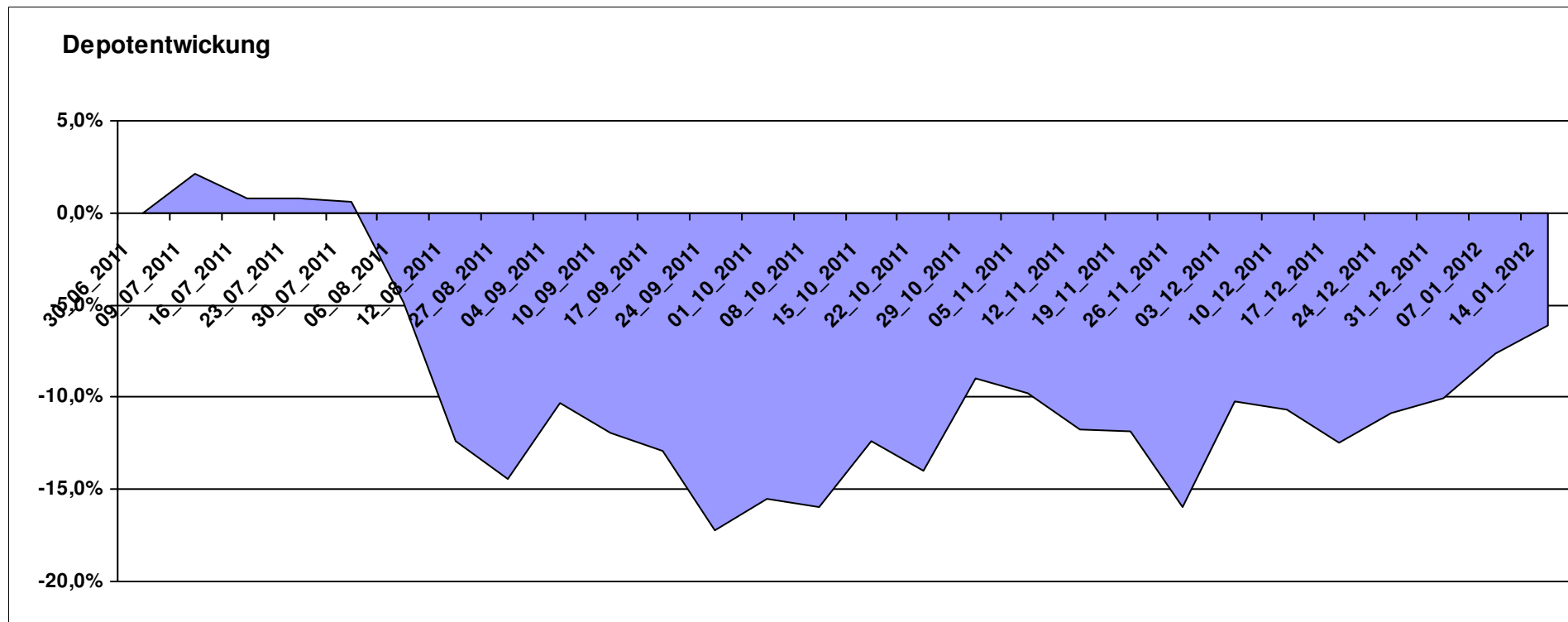
9.387,75

0,00

-612,25

-612,25

-6,12%



# Aktuelle Depotübersicht

Letzter festgestellter Kurs vom: 14.01.2012

Bericht erstellt am: 14.01.2012 09:31:49

Abdurchdiemitte		Teilnehmer									
WKN	Wertpapier Name	Stück	Bestand Einstandspreis	MW	Aktuell letzter Kurs	Depotwert	Div.	Gewinn/Verlust Kurs	Summe	v.H	Portfolio
LU0132412106	Aberdeen - Emerging Market EQ FUND A2	45,350	2.000,00	44,10	45,14	2.047,08	0,00	47,08	47,08	2,35%	21,43%
LU0093745825	Ram Konservativ	12,623	2.000,00	158,44	159,47	2.013,00	0,00	13,00	13,00	0,65%	21,07%
GB0033874107	First State Greater ChinaA	441,308	2.000,00	4,53	4,47	1.972,64	0,00	-27,36	-27,36	-1,37%	20,65%
IE0008369930	First State Indian Sub.	61,127	2.000,00	32,72	30,21	1.846,94	0,00	-153,06	-153,06	-7,65%	19,34%
DE0008490962	DWS Deutschland	16,920	2.000,00	118,20	98,85	1.672,59	0,00	-327,41	-327,41	-16,37%	17,51%

## Aktuelle Depotperformance

10.000,00

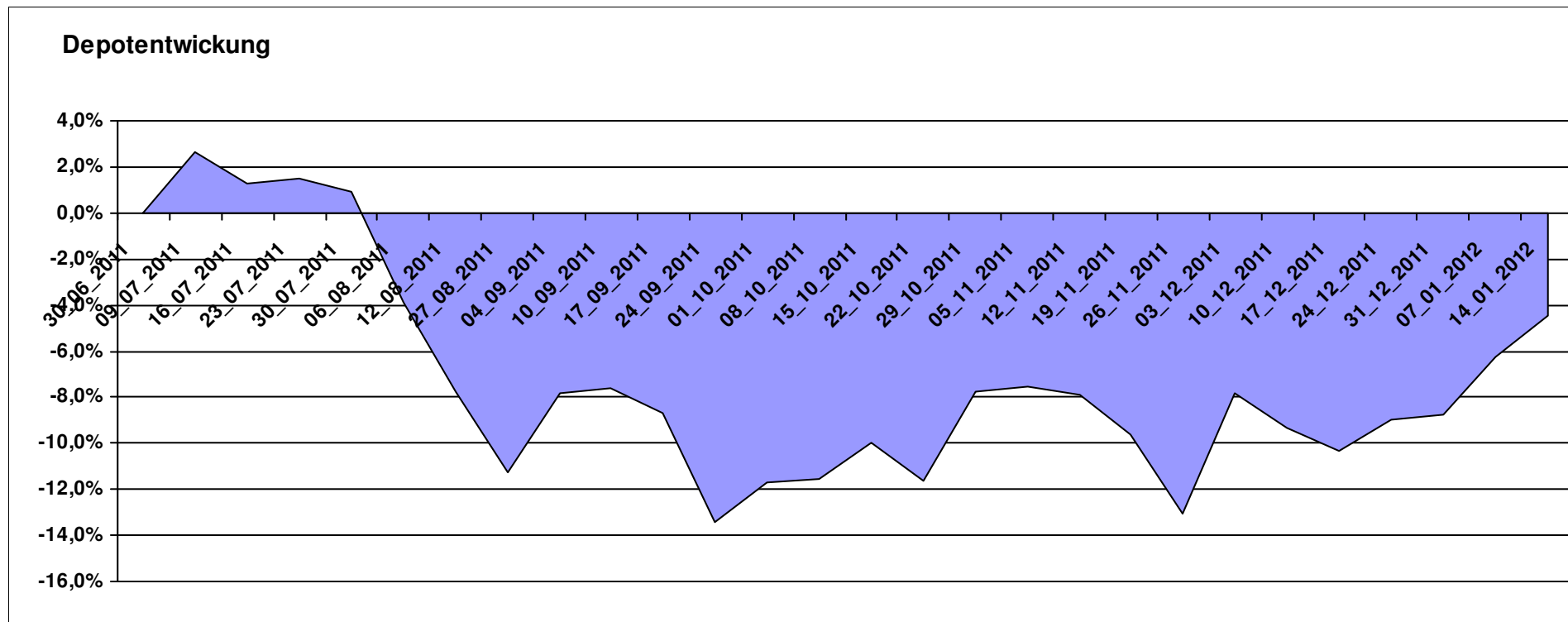
9.552,25

0,00

-447,74

-447,74

-4,48%



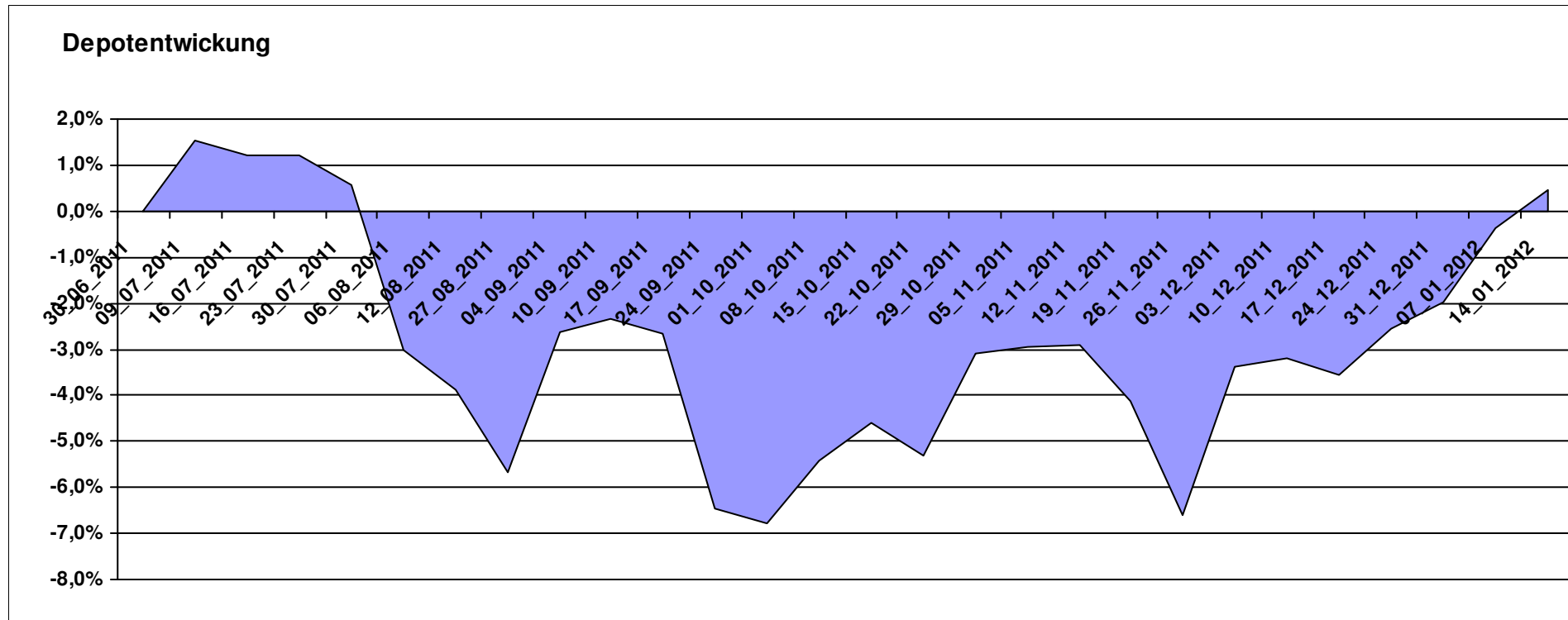
# Aktuelle Depotübersicht

Letzter festgestellter Kurs vom: 14.01.2012

Bericht erstellt am: 14.01.2012 09:31:49

André		Teilnehmer									
WKN	Wertpapier Name	Stück	Bestand Einstandspreis	MW	Aktuell letzter Kurs	Depotwert	Div.	Gewinn/Verlust Kurs	Summe	v.H	Portfolio
FR0010135103	Carmignac Patrimoine	0,398	2.000,00	5022,57	5326,75	2.121,13	0,00	121,13	121,13	6,06%	21,12%
DE0009848119	DWS Top Dividende	25,119	2.000,00	79,62	81,93	2.058,03	0,00	58,03	58,03	2,90%	20,49%
DE0009807016	Hausinvest	48,438	2.000,00	41,29	41,92	2.030,52	0,00	30,52	30,52	1,53%	20,21%
DE000A0X7541	Acatis - Gané Value Event Fonds UI A	12,575	2.000,00	159,04	158,85	1.997,61	0,00	-2,39	-2,39	-0,12%	19,89%
LU0172157280	BGF World Mining Fund A2 EUR	35,255	2.000,00	56,73	52,14	1.838,18	0,00	-161,82	-161,82	-8,09%	18,30%

**Aktuelle Depotperformance** 10.000,00 10.045,47 0,00 45,46 45,46 0,45%



# Aktuelle Depotübersicht

Letzter festgestellter Kurs vom: 14.01.2012

Bericht erstellt am: 14.01.2012 09:31:49

Ariantes		Teilnehmer									
WKN	Wertpapier Name	Stück	Bestand Einstandspreis	MW	letztter Kurs	Aktuell Depotwert	Div.	Gewinn/Verlust Kurs	Summe	v.H	Portfolio
FR0010689695	EasyETF EURO STOXX 50 Double Short	105,760	2.000,00	18,91	22,18	2.345,75	0,00	345,75	345,75	17,29%	25,08%
LU0322251520	db x-trackers S&P 500 Short	68,864	2.000,00	29,04	31,52	2.170,60	0,00	170,60	170,60	8,53%	23,21%
LI0034492384	PI Global Value Fund	13,614	2.000,00	146,91	130,29	1.773,74	0,00	-226,26	-226,26	-11,31%	18,96%
DE000A0V9YG7	ETFS Leveraged Agriculture DJ-UBSC	93,240	2.000,00	21,45	17,46	1.627,97	0,00	-372,03	-372,03	-18,60%	17,41%
LU0411075020	db x-trackers SHORTDAX X2 DAILY ETF 1C	45,095	1.995,92	44,26	31,82	1.434,93	0,00	-560,99	-560,99	-28,11%	15,34%
DE000A1DFSA1	ETFS Long CHF Short EUR ISIN	0,000	4,08	0,00	58,85	0,00	0,00	-4,08	-4,08	Abger.	0,00%

## Aktuelle Depotperformance

10.000,00

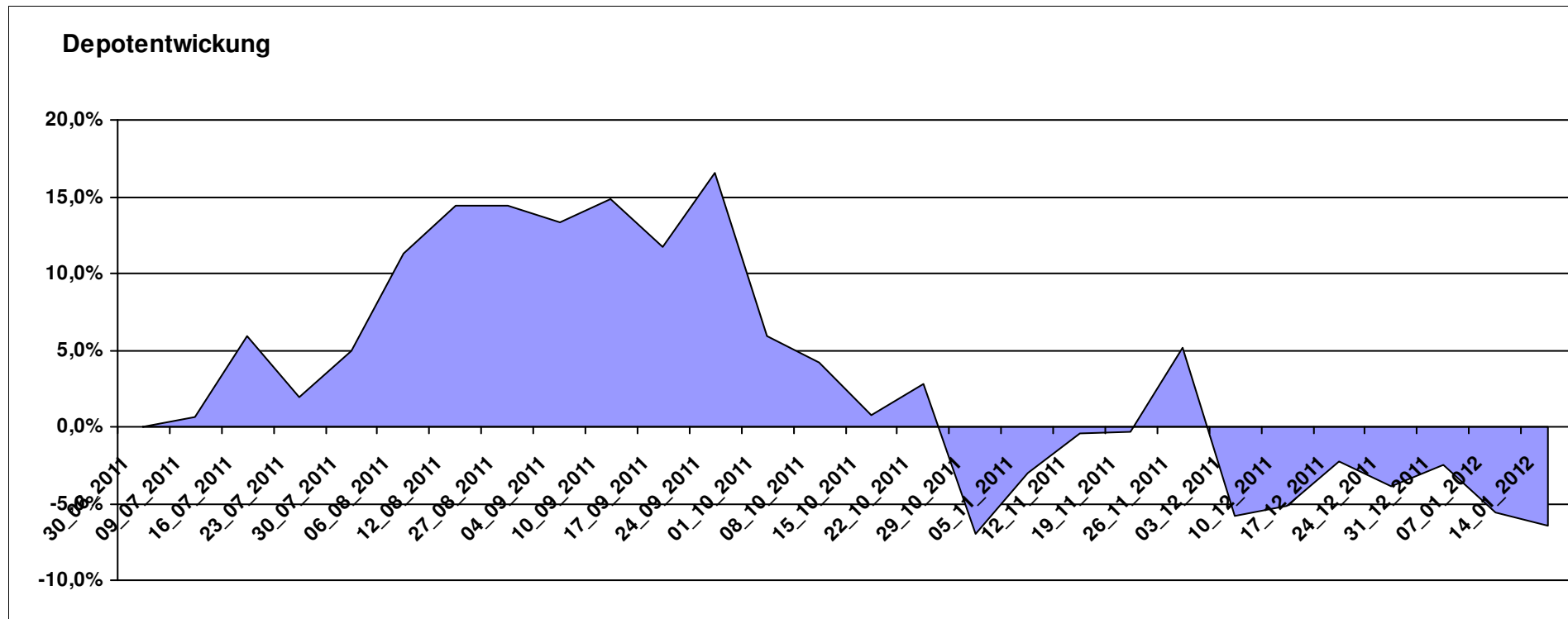
9.352,99

0,00

-647,01

-647,01

-6,47%



# Aktuelle Depotübersicht

Letzter festgestellter Kurs vom: 14.01.2012

Bericht erstellt am: 14.01.2012 09:31:49

Aurum		Teilnehmer									
WKN	Wertpapier Name	Stück	Bestand Einstandspreis	MW	letzte Kurs	Aktuell Depotwert	Div.	Gewinn/Verlust Kurs	Summe	v.H	Portfolio
LU0417510616	db x-trackers ES 50 D. Short Daily ETF	100,481	2.000,00	19,90	23,29	2.340,20	0,00	340,20	340,20	17,01%	22,90%
LU0432616737	Invesco Balanced-Risk Allocation	162,734	2.000,00	12,29	13,50	2.196,91	0,00	196,91	196,91	9,85%	21,50%
DE0007483612	Deka ImmobilienGlobal	35,112	2.000,00	56,96	55,85	1.961,03	0,00	-38,97	-38,97	-1,95%	19,19%
LU0288030280	Lyxor ETF DAXplus Protective Put	48,653	2.000,00	41,11	38,35	1.865,83	0,00	-134,17	-134,17	-6,71%	18,26%
LU0322249037	db x-trackers STOXX 600 Banks Short ETF	45,850	1.844,65	40,23	40,42	1.853,24	0,00	8,59	8,59	0,47%	18,14%
DE0005561674	ETF Dachfonds	0,000	155,35	0,00	12,35	0,00	0,00	-155,35	-155,35	Abger.	0,00%

## Aktuelle Depotperformance

10.000,00

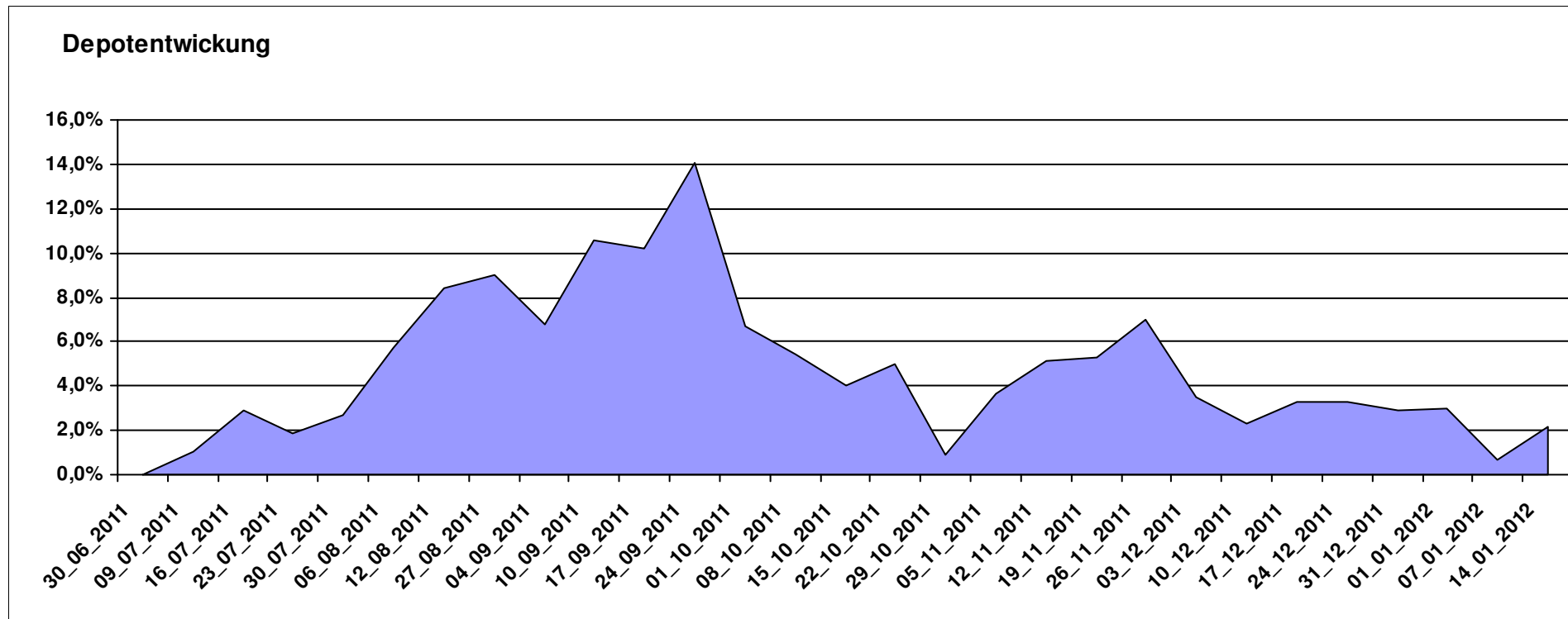
10.217,21

0,00

217,20

217,20

2,17%



# Aktuelle Depotübersicht

Letzter festgestellter Kurs vom: 14.01.2012

Bericht erstellt am: 14.01.2012 09:31:49

Bärenbulle		Teilnehmer									
WKN	Wertpapier Name	Stück	Bestand Einstandspreis	MW	Aktuell letzter Kurs	Depotwert	Div.	Gewinn/Verlust Kurs	Summe	v.H	Portfolio
LU0411078552	db x-trackers S&P 500 2x Leveraged Daily	180,343	2.000,00	11,09	11,64	2.099,19	0,00	99,19	99,19	4,96%	27,46%
LU0412625088	db x-trackers FTSE 100 LEV DAILY ETF 1C	187,674	2.000,00	10,66	10,32	1.936,79	0,00	-63,21	-63,21	-3,16%	25,33%
LU0411075376	db x-trackers LEVDAX DAILY ETF 1C	34,516	2.000,00	57,94	37,48	1.293,65	0,00	-706,35	-706,35	-35,32%	16,92%
LU0419741094	ComStage ETF CAC 40 Leveraged	205,508	2.000,00	9,73	5,99	1.230,99	0,00	-769,01	-769,01	-38,45%	16,10%
LU0444605306	ComStage ETF PSI20 LEV TR	193,793	2.000,00	10,32	5,60	1.085,24	0,00	-914,76	-914,76	-45,74%	14,19%

## Aktuelle Depotperformance

10.000,00

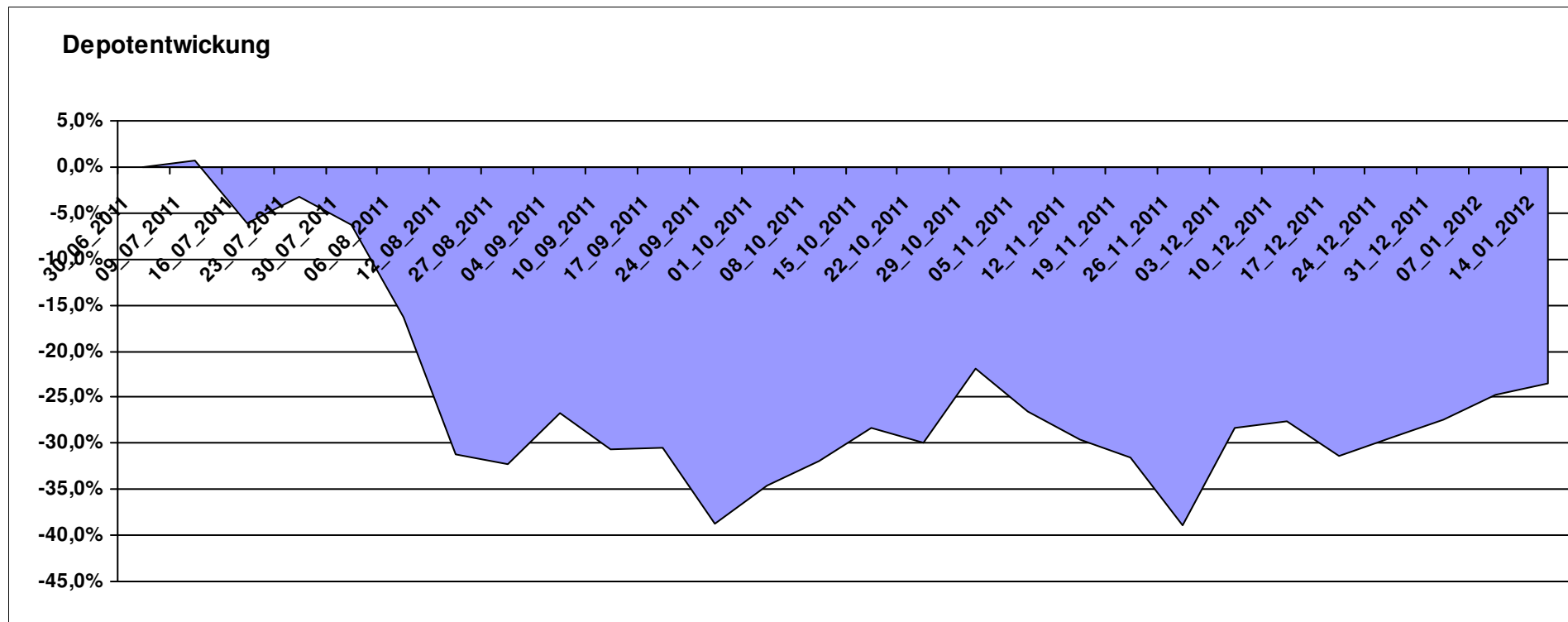
7.645,86

0,00

-2.354,14

-2.354,14

-23,54%



# Aktuelle Depotübersicht

Letzter festgestellter Kurs vom: 14.01.2012

Bericht erstellt am: 14.01.2012 09:31:49

Emilian		Teilnehmer									
WKN	Wertpapier Name	Stück	Bestand Einstandspreis	MW	letztter Kurs	Aktuell Depotwert	Div.	Gewinn/Verlust Kurs	Summe	v.H	Portfolio
DE000A0D8Q49	iShares DJ STOXX US SelDiv	75,678	2.000,00	26,43	30,23	2.287,74	0,00	287,74	287,74	14,39%	23,86%
LU0322248658	db x-trackers RUSSELL 2000 ETF	27,161	2.000,00	73,63	78,03	2.119,39	0,00	119,39	119,39	5,97%	22,11%
LU0292107645	db x-trackers Emerging Markets	67,487	2.000,00	29,64	28,11	1.897,06	0,00	-102,94	-102,94	-5,15%	19,79%
LU0322253906	db x-trackers MSCI Europe SC	100,862	2.000,00	19,83	17,22	1.736,84	0,00	-263,16	-263,16	-13,16%	18,12%
IE00B0M62T89	iShares DJ Euro STOXX Value	96,428	2.000,00	20,74	16,03	1.545,74	0,00	-454,26	-454,26	-22,71%	16,12%

## Aktuelle Depotperformance

10.000,00

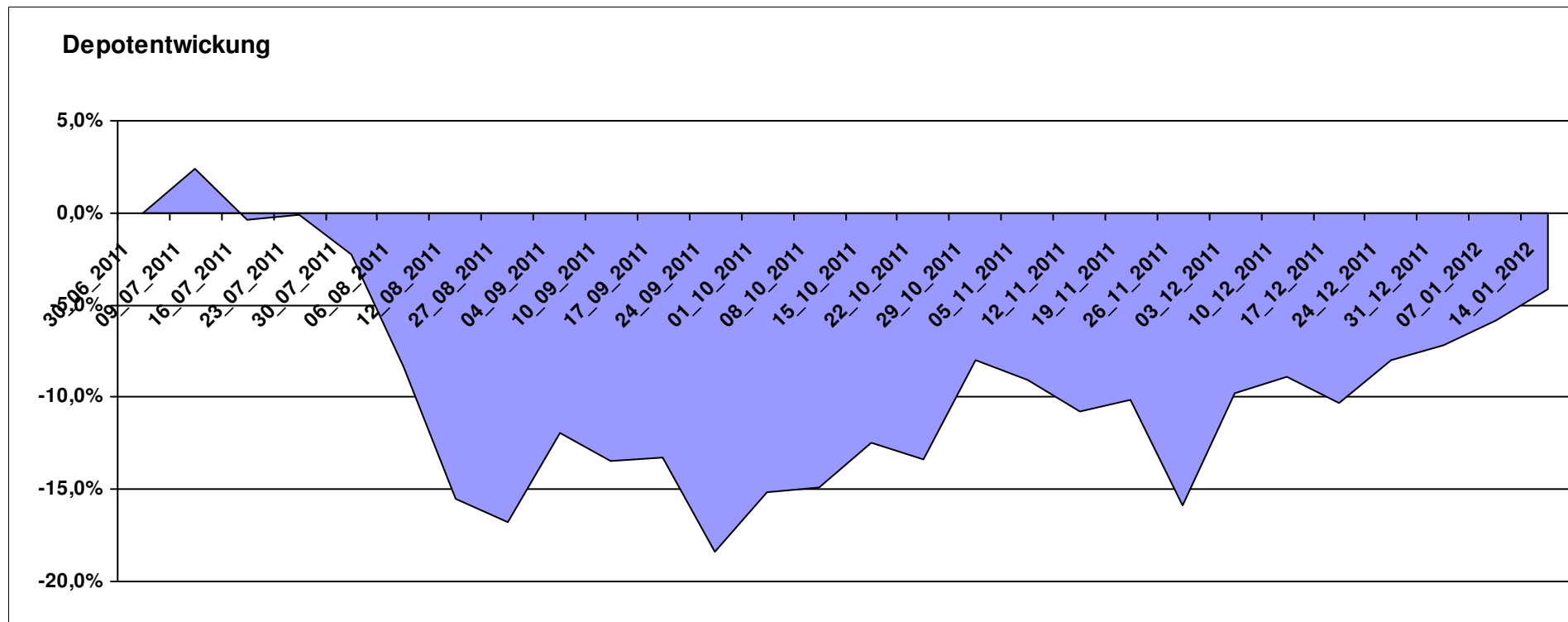
9.586,77

0,00

-413,24

-413,24

-4,13%



# Aktuelle Depotübersicht

Letzter festgestellter Kurs vom: 14.01.2012

Bericht erstellt am: 14.01.2012 09:31:49

euro_82		Teilnehmer									
WKN	Wertpapier Name	Stück	Bestand Einstandspreis	MW	letztter Kurs	Aktuell Depotwert	Div.	Gewinn/Verlust Kurs	Summe	v.H	Portfolio
LU0348802470	Allianz RCM Thailand - IT - USD	95,396	2.000,00	20,97	24,31	2.319,07	0,00	319,07	319,07	15,95%	23,71%
LU0147784119	NESTOR Australien Fonds	5,426	2.000,00	368,60	373,71	2.027,73	0,00	27,73	27,73	1,39%	20,73%
DE000A0X7541	Acatis - Gané Value Event Fonds UI A	12,575	2.000,00	159,04	158,85	1.997,61	0,00	-2,39	-2,39	-0,12%	20,43%
LU0292106084	db x-trackers STOXX 600 INDUSTRIAL GOODS	38,612	2.000,00	51,80	45,64	1.762,27	0,00	-237,73	-237,73	-11,89%	18,02%
DE0008490962	DWS Deutschland	16,920	2.000,00	118,20	98,85	1.672,59	0,00	-327,41	-327,41	-16,37%	17,10%

## Aktuelle Depotperformance

10.000,00

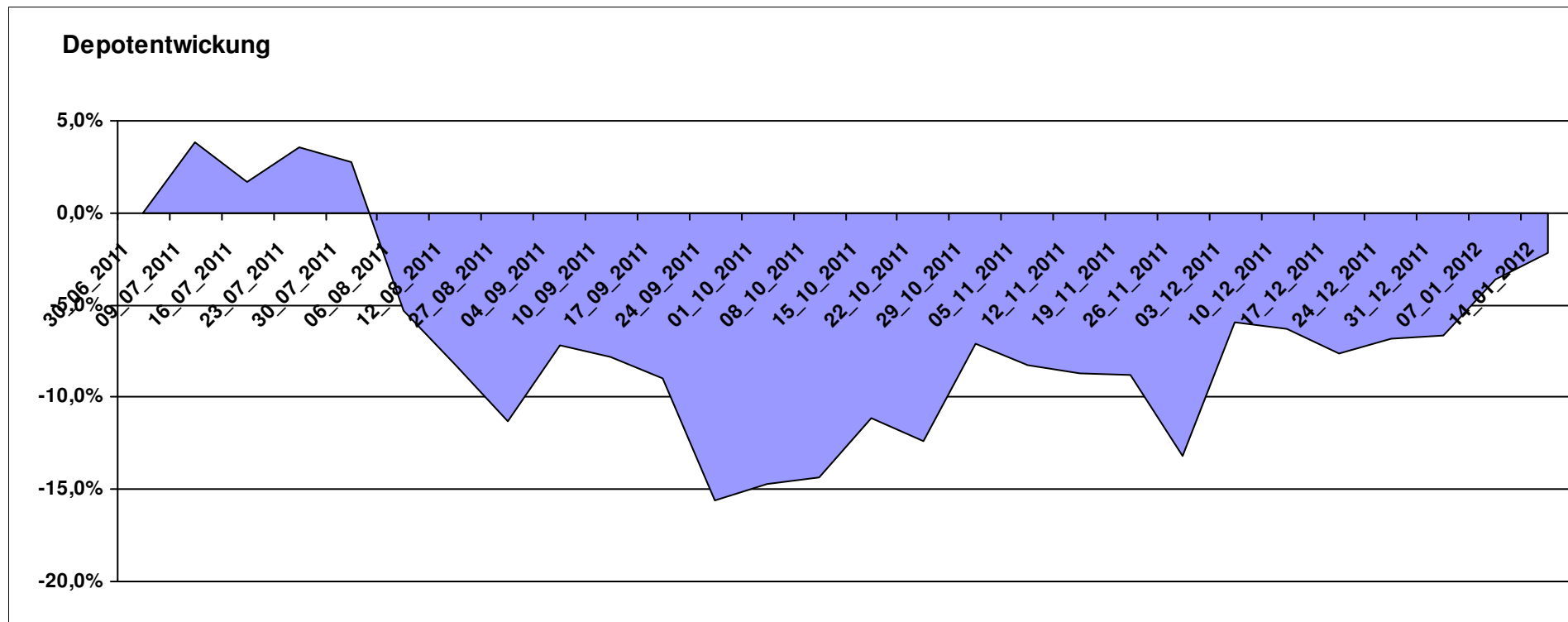
9.779,27

0,00

-220,73

-220,73

-2,21%



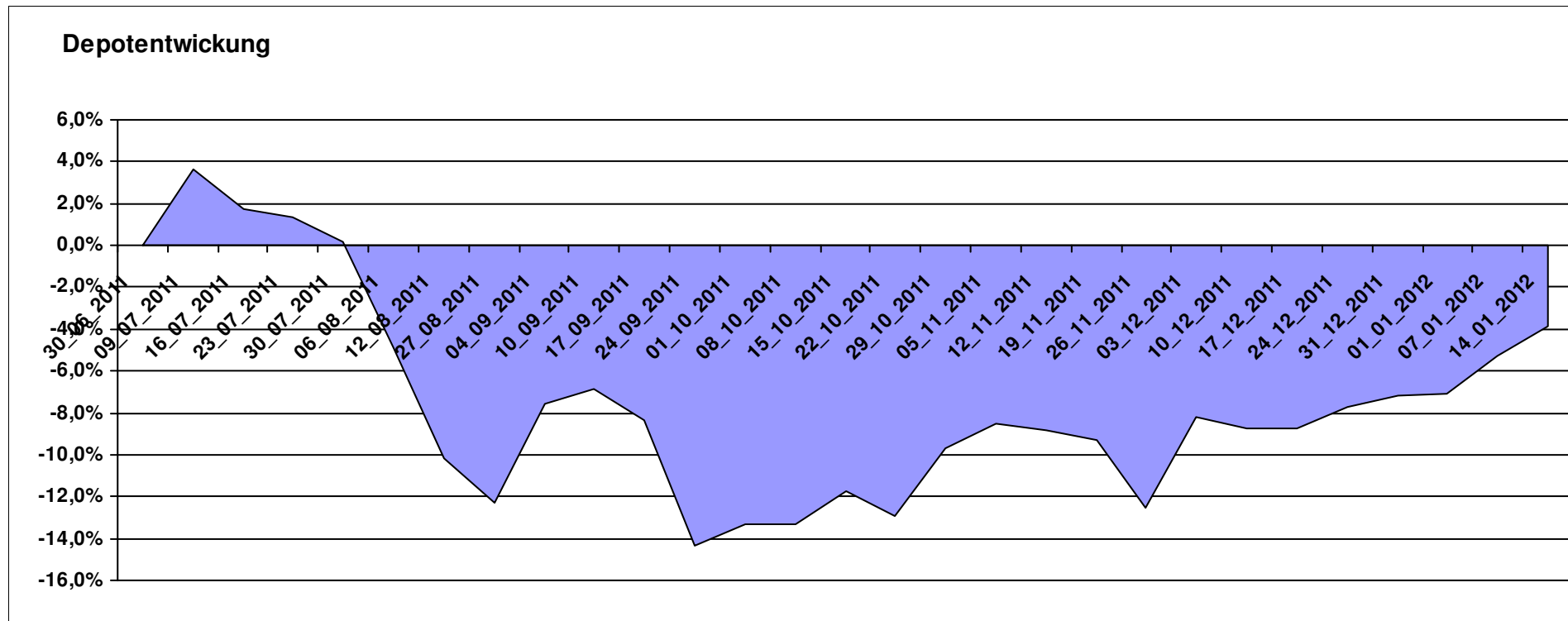
# Aktuelle Depotübersicht

Letzter festgestellter Kurs vom: 14.01.2012

Bericht erstellt am: 14.01.2012 09:31:49

Fondsguru22		Teilnehmer									
WKN	Wertpapier Name	Stück	Bestand Einstandspreis	MW	letztter Kurs	Aktuell Depotwert	Div.	Gewinn/Verlust Kurs	Summe	v.H	Portfolio
LU0231459958	Aberdeen Asien SC	77,602	2.000,00	25,77	26,01	2.018,44	0,00	18,44	18,44	0,92%	20,99%
LU0278932362	Aberdeen Emerging SC	175,209	2.000,00	11,41	11,39	1.995,64	0,00	-4,36	-4,36	-0,22%	20,75%
LU0119620416	Morgan Stanley Global Brands	37,381	1.912,81	51,17	51,76	1.934,87	0,00	22,06	22,06	1,15%	20,12%
LU0303816705	Fidelity EMEA	151,630	2.000,00	13,19	12,44	1.886,28	0,00	-113,72	-113,72	-5,69%	19,61%
DE000A0M8HD2	Frankfurter Aktienfonds für Stiftungen	23,597	1.667,35	70,66	75,55	1.782,74	0,00	115,39	115,39	6,92%	18,54%
LU0270904781	Pictet Security	0,000	87,19	0,00	90,97	0,00	0,00	-87,19	-87,19	Abger.	0,00%
LU0260085492	Jupiter European Growth	0,000	332,65	0,00	13,91	0,00	0,00	-332,65	-332,65	Abger.	0,00%

**Aktuelle Depotperformance** 10.000,00 9.617,97 0,00 -382,04 -382,04 -3,82%



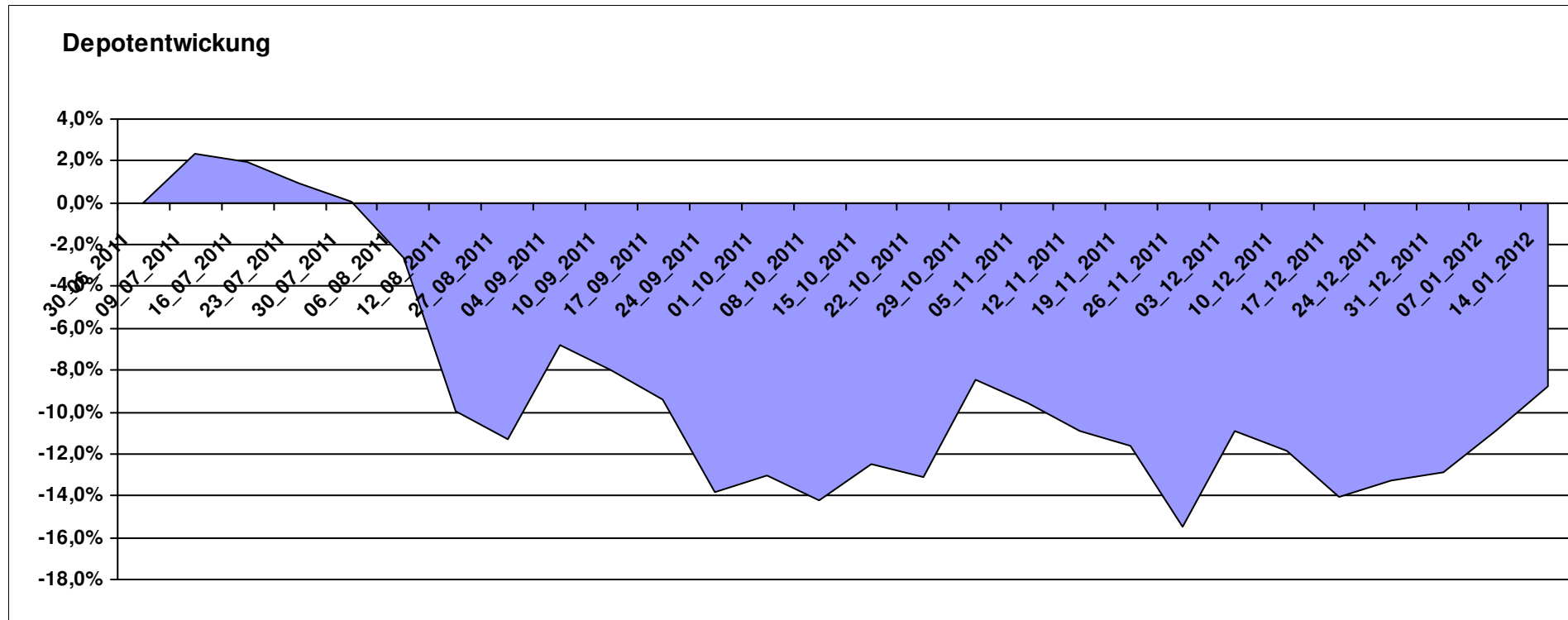
# Aktuelle Depotübersicht

Letzter festgestellter Kurs vom: 14.01.2012

Bericht erstellt am: 14.01.2012 09:31:49

Fozzie		Teilnehmer									
WKN	Wertpapier Name	Stück	Bestand Einstandspreis	MW	letztter Kurs	Aktuell Depotwert	Div.	Gewinn/Verlust Kurs	Summe	v.H	Portfolio
LU0430218775	AC Risk Parity 12 Fund B EUR	15,582	2.000,00	128,35	132,40	2.063,11	0,00	63,11	63,11	3,16%	22,62%
LU0595213900	thallos Global Trend	20,494	2.000,00	97,59	89,79	1.840,15	0,00	-159,85	-159,85	-7,99%	20,17%
LU0284394664	DNCA Invest Evolutif A	17,652	2.000,00	113,30	102,59	1.810,94	0,00	-189,06	-189,06	-9,45%	19,85%
LU0298621763	FBG 4Elements - Earth P	48,972	2.000,00	40,84	35,15	1.721,35	0,00	-278,65	-278,65	-13,93%	18,87%
LU0132177345	Pioneer Fds Emerg Eur+Med Eq C (USD)	113,073	2.000,00	17,69	14,92	1.686,83	0,00	-313,17	-313,17	-15,66%	18,49%

**Aktuelle Depotperformance** 10.000,00 9.122,38 0,00 -877,62 -877,62 -8,78%



# Aktuelle Depotübersicht

Letzter festgestellter Kurs vom: 14.01.2012

Bericht erstellt am: 14.01.2012 09:31:49

Gaston		Teilnehmer									
WKN	Wertpapier Name	Stück	Bestand Einstandspreis	MW	Aktuell letzter Kurs	Depotwert	Div.	Gewinn/Verlust Kurs	Summe	v.H	Portfolio
LU0265291665	Parvest European Small Convertible	18,027	2.115,98	117,38	119,27	2.150,05	0,00	34,07	34,07	1,61%	22,13%
LU0462954396	DB Platinum IV DBX Systematic Alpha Index I1C-E	18,612	2.000,00	107,46	113,46	2.111,67	0,00	111,67	111,67	5,58%	21,73%
LU0322254383	db x-trackers FTSE ALL-WORLD EX UK ETF	69,644	2.000,00	28,72	29,27	2.038,49	0,00	38,49	38,49	1,92%	20,98%
LU0292106167	db x-trackers DBLCI-OY BALAN.INH.ANT.1C ON	58,663	2.000,00	34,09	31,42	1.843,19	0,00	-156,81	-156,81	-7,84%	18,97%
LU0530124006	ComStage ETF DAILY DOUBLE SHORT BUND	23,514	2.000,00	85,06	66,89	1.572,83	0,00	-427,17	-427,17	-21,36%	16,19%
LU0412625088	db x-trackers FTSE 100 LEV DAILY ETF 1C	0,000	-450,49	0,00	10,32	0,00	0,00	450,49	450,49	Abger.	0,00%
LU0328475792	db x-trackers STOXX 600 ETF	0,000	334,51	0,00	42,87	0,00	0,00	-334,51	-334,51	Abger.	0,00%

## Aktuelle Depotperformance

10.000,00

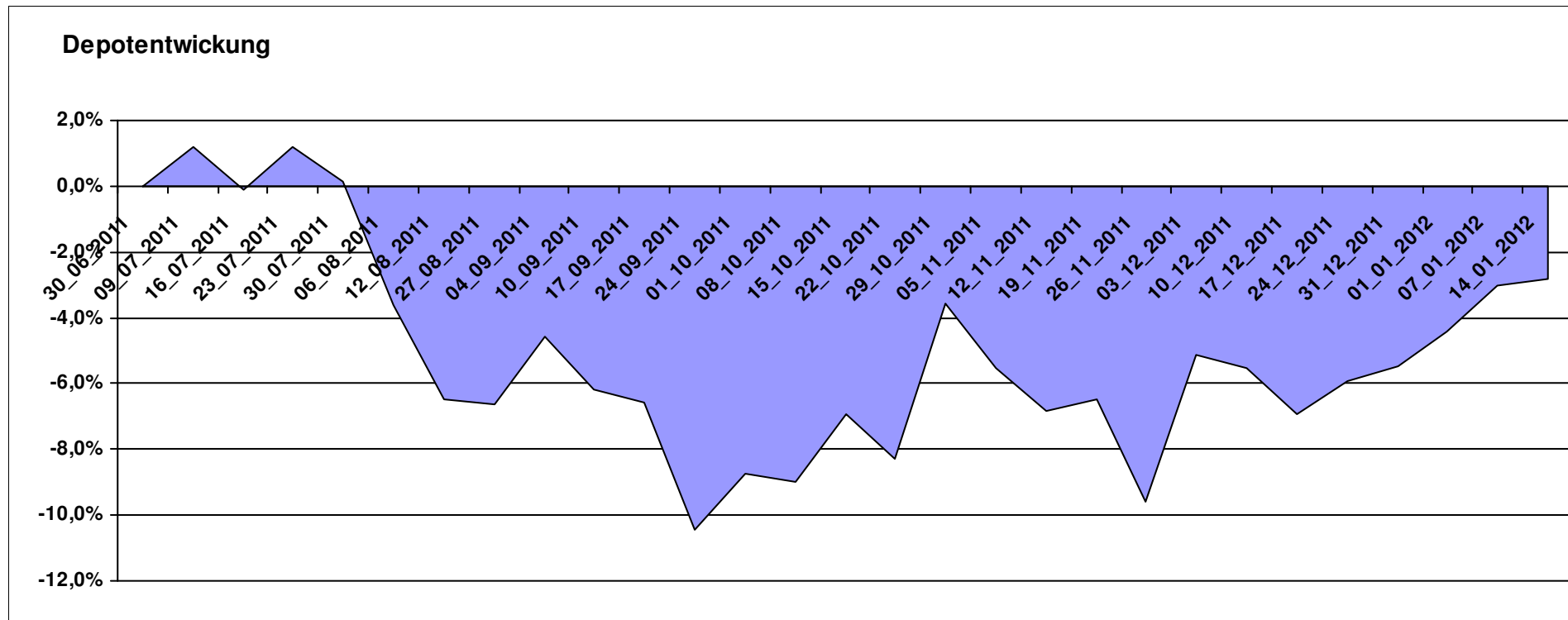
9.716,23

0,00

-283,76

-283,76

-2,84%



# Aktuelle Depotübersicht

Letzter festgestellter Kurs vom: 14.01.2012

Bericht erstellt am: 14.01.2012 09:31:49

Ghost_69		Teilnehmer									
WKN	Wertpapier Name	Stück	Bestand Einstandspreis	MW	Aktuell letzter Kurs	Depotwert	Div.	Gewinn/Verlust Kurs	Summe	v.H	Portfolio
LU0055114457	Fidelity Indonesia Fund	98,381	2.000,00	20,33	21,45	2.110,27	0,00	110,27	110,27	5,51%	25,28%
LU0147784119	NESTOR Australien Fonds	5,426	2.000,00	368,60	373,71	2.027,73	0,00	27,73	27,73	1,39%	24,29%
IE0003842543	Invesco Korean Equity Fund A	99,361	2.000,00	20,13	17,78	1.766,64	0,00	-233,36	-233,36	-11,67%	21,16%
LU0207947044	FPM Funds Stockpicker Germany Sm/Mid C	11,966	2.000,00	167,14	144,00	1.723,11	0,00	-276,89	-276,89	-13,84%	20,64%
DE000A0M8HD2	Frankfurter Aktienfonds für Stiftungen	9,540	709,86	74,41	75,55	720,74	0,00	10,88	10,88	1,53%	8,63%
LU0077333218	NESTOR France Fonds	0,000	725,52	0,00	170,98	0,00	0,00	-725,52	-725,52	Abger.	0,00%
LI0023785673	TELL GOLD & SILBER FONDS A (CHF)	0,000	564,62	0,00	30,55	0,00	0,00	-564,62	-564,62	Abger.	0,00%

## Aktuelle Depotperformance

10.000,00

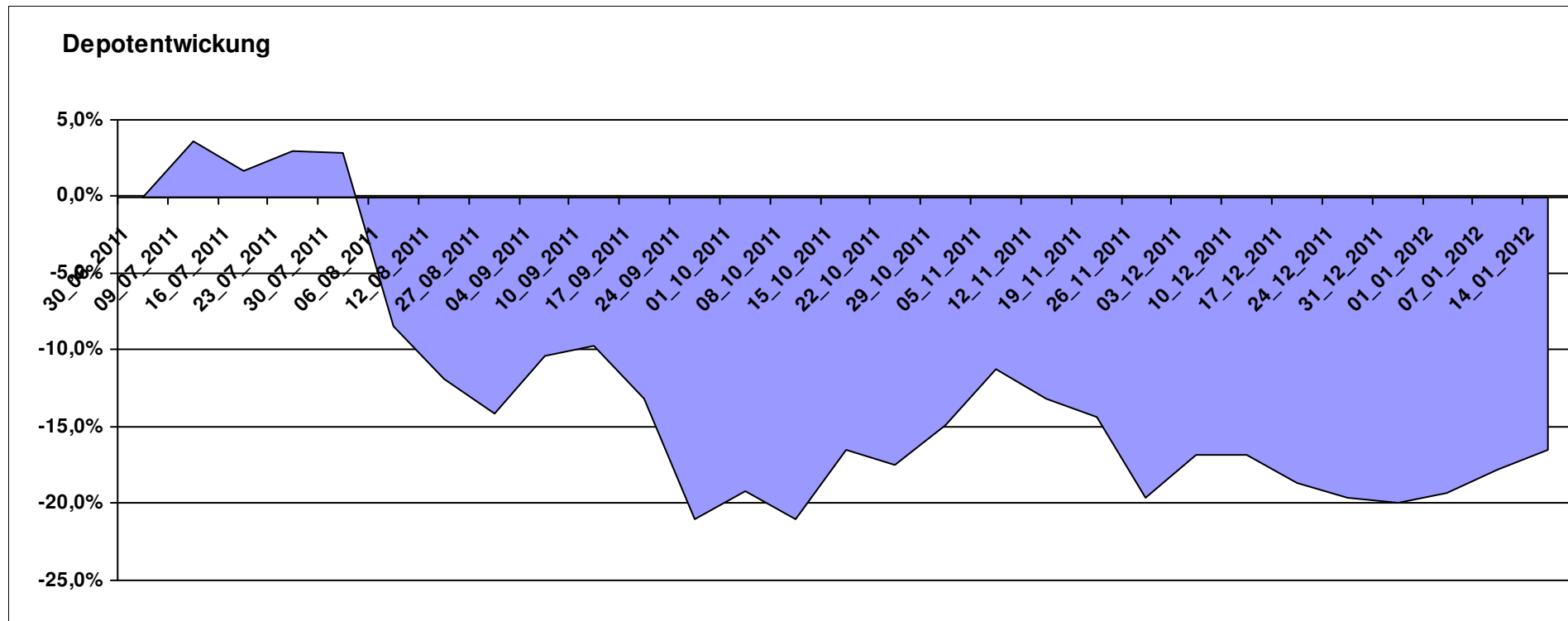
8.348,49

0,00

-1.651,52

-1.651,52

-16,52%



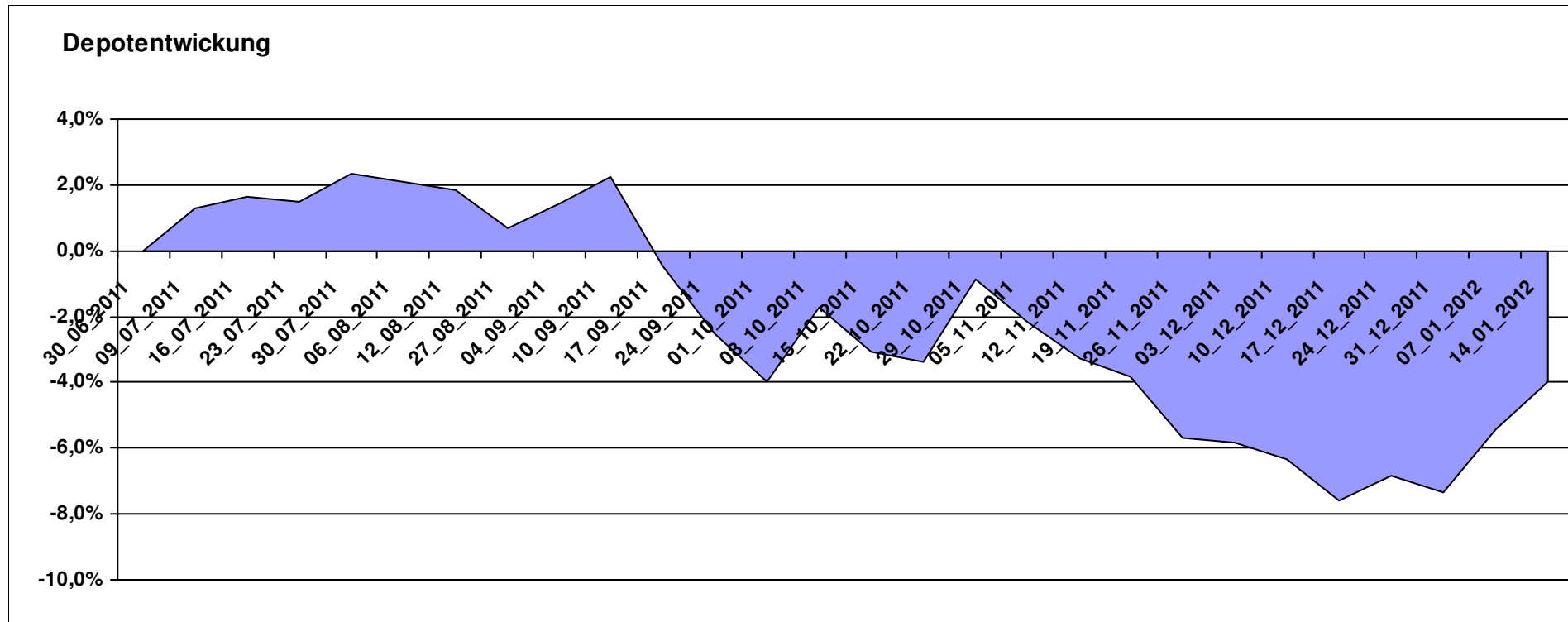
# Aktuelle Depotübersicht

Letzter festgestellter Kurs vom: 14.01.2012

Bericht erstellt am: 14.01.2012 09:31:49

Hasenhirn		Teilnehmer									
WKN	Wertpapier Name	Stück	Bestand Einstandspreis	MW	letztter Kurs	Aktuell Depotwert	Div.	Gewinn/Verlust Kurs	Summe	v.H	Portfolio
LU0430218775	AC Risk Parity 12 Fund B EUR	15,582	2.000,00	128,35	132,40	2.063,11	0,00	63,11	63,11	3,16%	21,48%
DE000A0MY0T1	Argentum Performance Navigator	18,411	2.000,00	108,63	111,62	2.055,05	0,00	55,05	55,05	2,75%	21,40%
DE000A0RHG75	HANSAgold EUR-Klasse	25,934	2.000,00	77,12	76,85	1.993,00	0,00	-7,00	-7,00	-0,35%	20,75%
LI0107994720	QBasis Futures Fund	21,697	2.000,00	92,18	89,99	1.952,48	0,00	-47,52	-47,52	-2,38%	20,33%
DE000A1H72F1	Acatis Datini Valueflex Fonds B	40,250	2.000,00	49,69	38,24	1.539,14	0,00	-460,86	-460,86	-23,04%	16,03%

**Aktuelle Depotperformance** 10.000,00 9.602,78 0,00 -397,22 -397,22 -3,97%



# Aktuelle Depotübersicht

Letzter festgestellter Kurs vom: 14.01.2012

Bericht erstellt am: 14.01.2012 09:31:49

Hilmi		Teilnehmer									
WKN	Wertpapier Name	Stück	Bestand Einstandspreis	MW	Aktuell letzter Kurs	Depotwert	Div.	Gewinn/Verlust Kurs	Summe	v.H	Portfolio
LU0055114457	Fidelity Indonesia Fund	98,381	2.000,00	20,33	21,45	2.110,27	0,00	110,27	110,27	5,51%	22,62%
IE0008367009	AXA Rosenberg Pacific Ex-Japan SC Alpha	51,641	2.000,00	38,73	36,22	1.870,43	0,00	-129,57	-129,57	-6,48%	20,05%
LI0013873901	Value Holdings Capital Partners Fund	0,787	2.000,00	2542,50	2367,24	1.862,14	0,00	-137,86	-137,86	-6,89%	19,96%
LU0282719219	Threadneedle (Lux) Pan European SC	127,877	2.000,00	15,64	14,06	1.797,95	0,00	-202,05	-202,05	-10,10%	19,27%
AT0000785241	Raiffeisen-Osteuropa-Aktien	6,434	2.000,00	310,87	262,49	1.688,74	0,00	-311,26	-311,26	-15,56%	18,10%

## Aktuelle Depotperformance

10.000,00

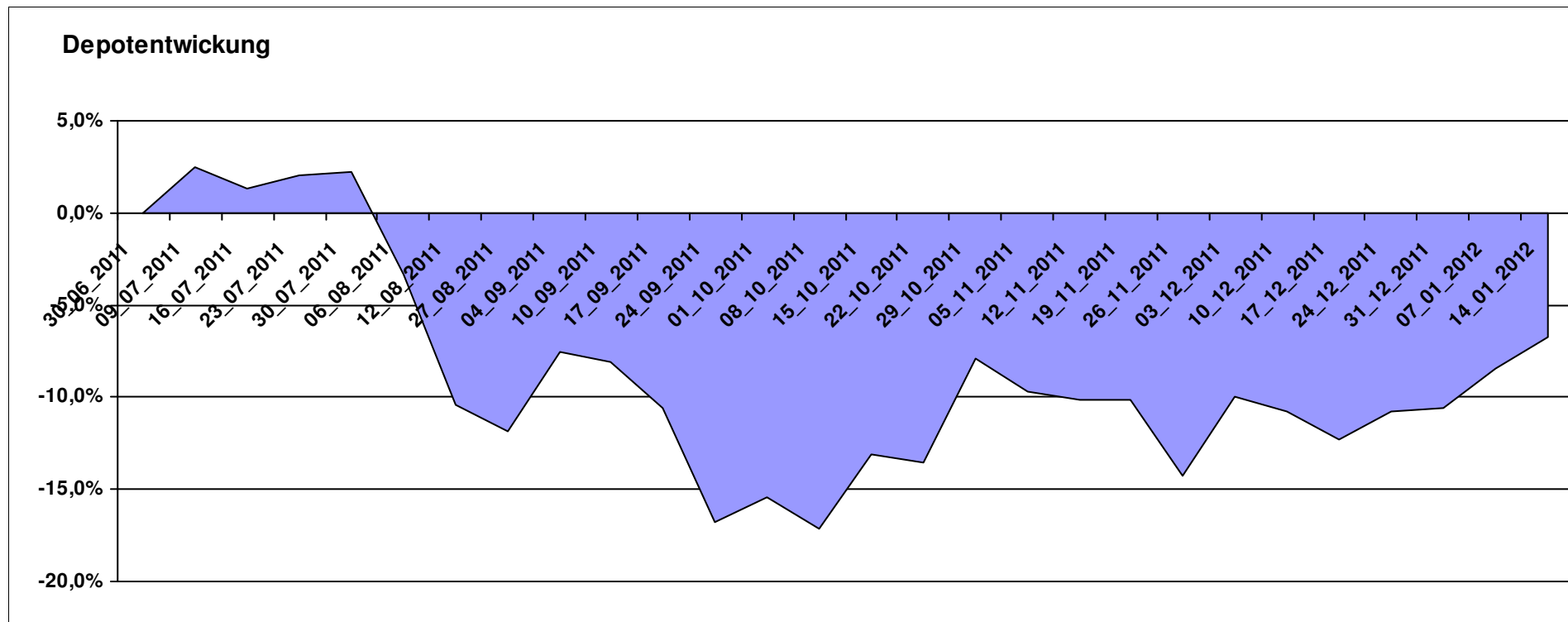
9.329,53

0,00

-670,46

-670,46

-6,70%



# Aktuelle Depotübersicht

Letzter festgestellter Kurs vom: 14.01.2012

Bericht erstellt am: 14.01.2012 09:31:50

Hugolee		Teilnehmer									
WKN	Wertpapier Name	Stück	Bestand Einstandspreis	MW	letztter Kurs	Aktuell Depotwert	Div.	Gewinn/Verlust Kurs	Summe	v.H	Portfolio
LU0072463663	BGF Latin American Fund A2 USD	29,877	2.000,00	66,94	63,03	1.883,15	0,00	-116,85	-116,85	-5,84%	21,02%
DE0009774794	LINGOHR-SYSTEMATIC-LBB-INVEST	22,855	2.000,00	87,51	80,48	1.839,33	0,00	-160,67	-160,67	-8,03%	20,53%
LU0075056555	BGF World Mining Fund A2 USD	35,255	2.000,00	56,73	51,55	1.817,38	0,00	-182,62	-182,62	-9,13%	20,29%
LU0336295679	MIRAE ASSET KOREA EQUITY FUND I EUR	174,978	2.000,00	11,43	10,16	1.777,78	0,00	-222,22	-222,22	-11,11%	19,85%
LU0011850392	BGF Emerging Europe A2 EUR	19,928	2.000,00	100,36	82,28	1.639,70	0,00	-360,30	-360,30	-18,02%	18,31%

## Aktuelle Depotperformance

10.000,00

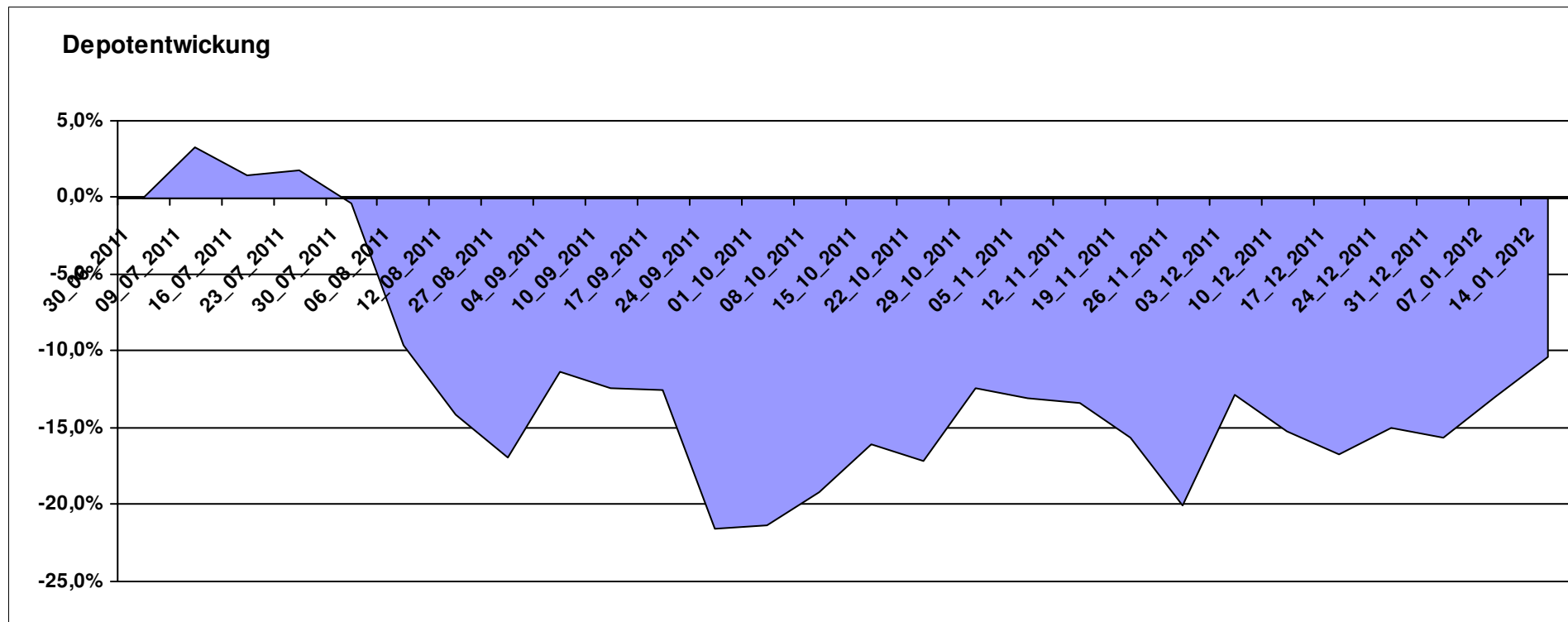
8.957,34

0,00

-1.042,66

-1.042,66

-10,43%



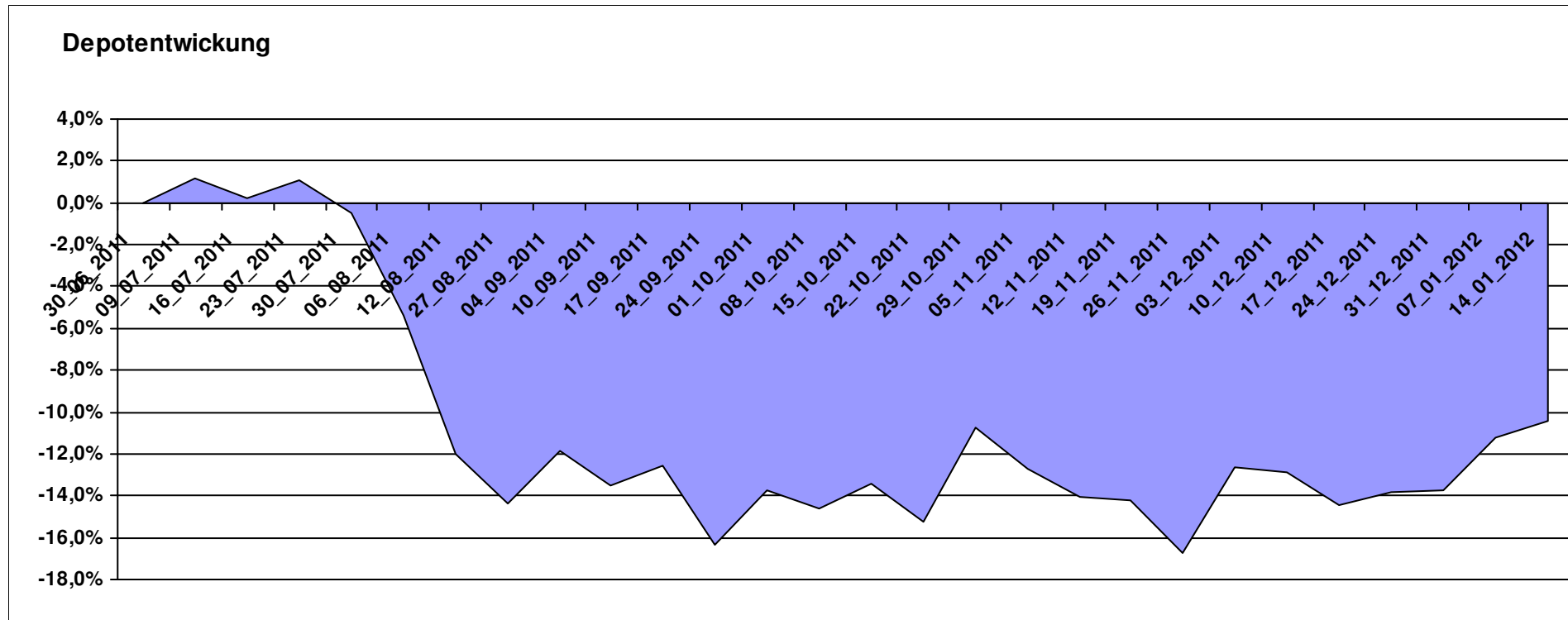
# Aktuelle Depotübersicht

Letzter festgestellter Kurs vom: 14.01.2012

Bericht erstellt am: 14.01.2012 09:31:50

Karl Squell		Teilnehmer									
WKN	Wertpapier Name	Stück	Bestand Einstandspreis	MW	letztter Kurs	Aktuell Depotwert	Div.	Gewinn/Verlust Kurs	Summe	v.H	Portfolio
IE00B3VWMK93	CS ETF MSCI Japan Small Cap	28,276	2.000,00	70,73	75,84	2.144,46	0,00	144,46	144,46	7,22%	23,94%
LU0419741177	ComStage ETF Commerzbank Commodity EW	19,160	2.000,00	104,38	104,86	2.009,13	0,00	9,13	9,13	0,46%	22,43%
LU0328476410	db x-trackers S&P SEL.FRONTIER	266,432	2.000,00	7,51	7,27	1.936,96	0,00	-63,04	-63,04	-3,15%	21,63%
LU0530124006	ComStage ETF DAILY DOUBLE SHORT BUND	23,514	2.000,00	85,06	66,89	1.572,83	0,00	-427,17	-427,17	-21,36%	17,56%
LU0411075376	db x-trackers LEVDAX DAILY ETF 1C	34,516	2.000,00	57,94	37,48	1.293,65	0,00	-706,35	-706,35	-35,32%	14,44%

**Aktuelle Depotperformance** 10.000,00 8.957,03 0,00 -1.042,96 -1.042,96 -10,43%



# Aktuelle Depotübersicht

Letzter festgestellter Kurs vom: 14.01.2012

Bericht erstellt am: 14.01.2012 09:31:50

Keyboard		Teilnehmer									
WKN	Wertpapier Name	Stück	Bestand Einstandspreis	MW	letztter Kurs	Aktuell Depotwert	Div.	Gewinn/Verlust Kurs	Summe	v.H	Portfolio
LU0292101796	db x-trackers DJ STOXX 600 OIL+GAS 1C	32,118	2.000,00	62,27	66,60	2.139,06	0,00	139,06	139,06	6,95%	21,56%
FR0010135103	Carmignac Patrimoine	0,398	2.000,00	5022,57	5326,75	2.121,13	0,00	121,13	121,13	6,06%	21,38%
GB0030932676	M&G Global Basic	83,577	2.000,00	23,93	23,99	2.005,01	0,00	5,01	5,01	0,25%	20,21%
FR0000292278	Magellan	1,252	2.000,00	1597,54	1548,74	1.938,91	0,00	-61,09	-61,09	-3,05%	19,54%
LU0062756647	DWS Osteuropa	2,791	2.000,00	716,68	615,37	1.717,28	0,00	-282,72	-282,72	-14,14%	17,31%

## Aktuelle Depotperformance

10.000,00

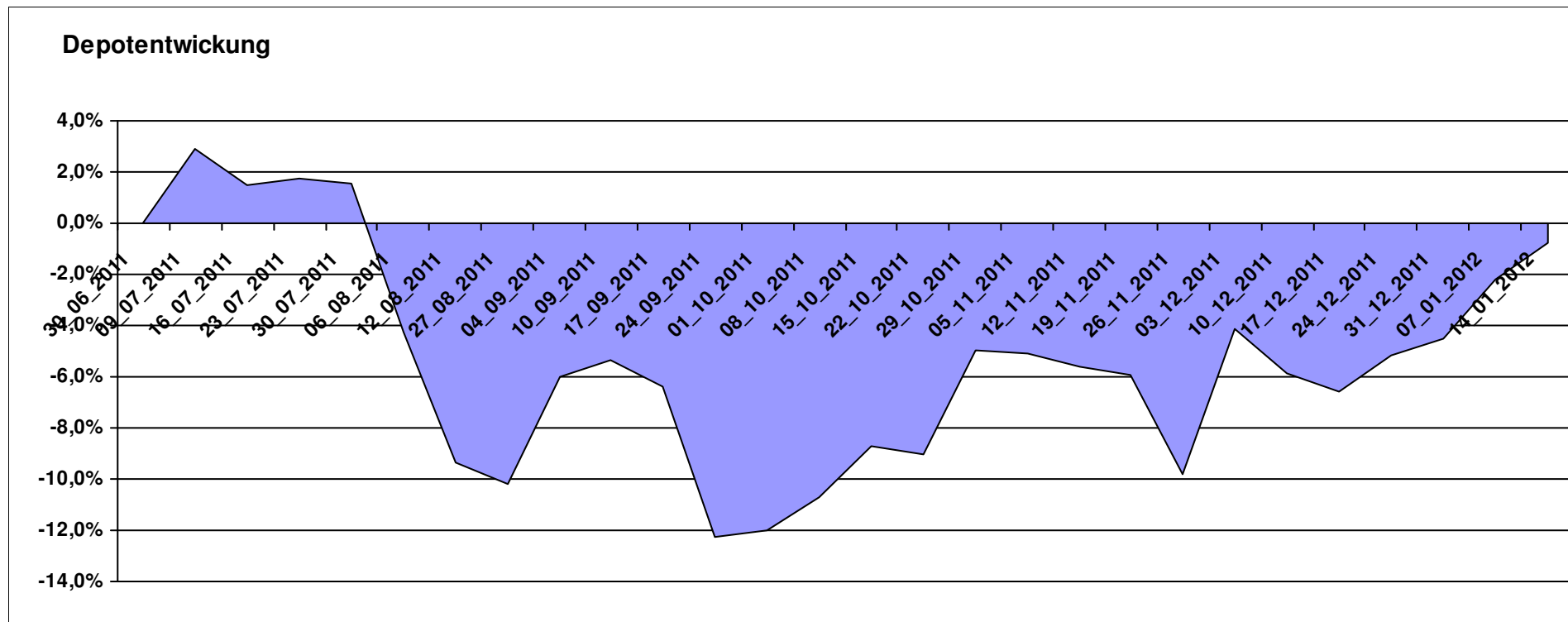
9.921,39

0,00

-78,61

-78,61

-0,79%



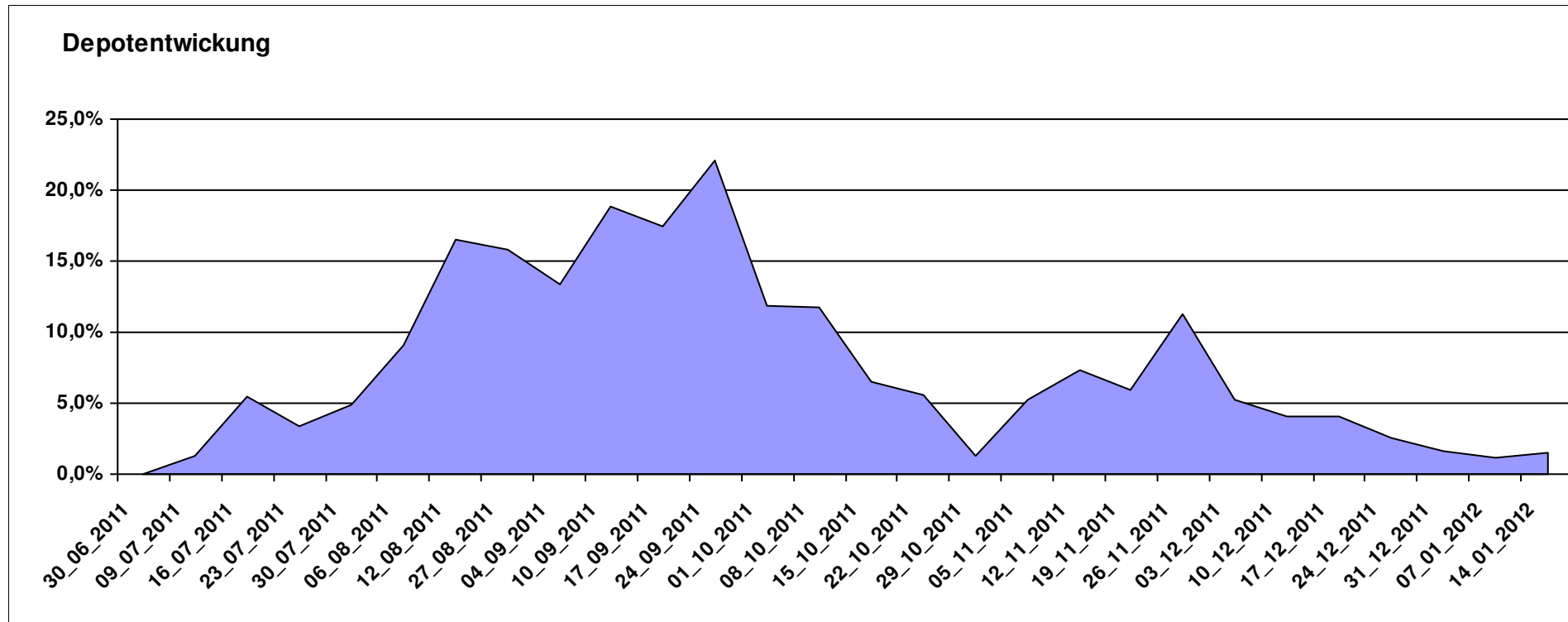
# Aktuelle Depotübersicht

Letzter festgestellter Kurs vom: 14.01.2012

Bericht erstellt am: 14.01.2012 09:31:50

Kilroy		Teilnehmer									
WKN	Wertpapier Name	Stück	Bestand Einstandspreis	MW	letztter Kurs	Aktuell Depotwert	Div.	Gewinn/Verlust Kurs	Summe	v.H	Portfolio
LU0417510616	db x-trackers ES 50 D. Short Daily ETF	100,481	2.000,00	19,90	23,29	2.340,20	0,00	340,20	340,20	17,01%	23,05%
LU0488317701	ComStage ETF NYSE Arca Gold BUGS	55,603	2.000,00	35,97	41,23	2.292,50	0,00	292,50	292,50	14,63%	22,58%
LU0411078636	db x-trackers S&P 500 2x Inverse Daily ETF	161,681	2.000,00	12,37	12,28	1.985,45	0,00	-14,55	-14,55	-0,73%	19,56%
LU0411078123	db x-trackers DB CB Light Energy Benchmark	107,885	2.000,00	18,54	17,02	1.836,21	0,00	-163,79	-163,79	-8,19%	18,09%
IE00B42Z5J44	iShares MSCI Japan Monthly EUR Hedged	78,003	2.000,00	25,64	21,76	1.697,27	0,00	-302,73	-302,73	-15,14%	16,72%

**Aktuelle Depotperformance** 10.000,00 10.151,63 0,00 151,63 151,63 1,52%



# Aktuelle Depotübersicht

Letzter festgestellter Kurs vom: 14.01.2012

Bericht erstellt am: 14.01.2012 09:31:50

Laser12		Teilnehmer									
WKN	Wertpapier Name	Stück	Bestand Einstandspreis	MW	Aktuell letzter Kurs	Depotwert	Div.	Gewinn/Verlust Kurs	Summe	v.H	Portfolio
LU0348744763	Allianz RCM Indonesia - A - USD	416,773	2.000,00	4,80	5,09	2.121,37	0,00	121,37	121,37	6,07%	22,07%
IE0000434252	Wanger US Smaller Companies	55,020	2.000,00	36,35	37,34	2.054,45	0,00	54,45	54,45	2,72%	21,38%
LU0261332976	Caxton Equity A5	1,916	2.000,00	1043,89	1033,98	1.981,02	0,00	-18,98	-18,98	-0,95%	20,61%
IE0003842543	Invesco Korean Equity Fund A	99,361	2.000,00	20,13	17,78	1.766,64	0,00	-233,36	-233,36	-11,67%	18,38%
LU0135991148	ValueInvest LUX-JAPAN C1	12,279	1.635,67	133,21	137,34	1.686,38	0,00	50,71	50,71	3,10%	17,55%
LU0504822510	LO Funds - Golden Age ( CHF ) P A	0,000	364,33	0,00	10,99	0,00	0,00	-364,33	-364,33	Abger.	0,00%

## Aktuelle Depotperformance

10.000,00

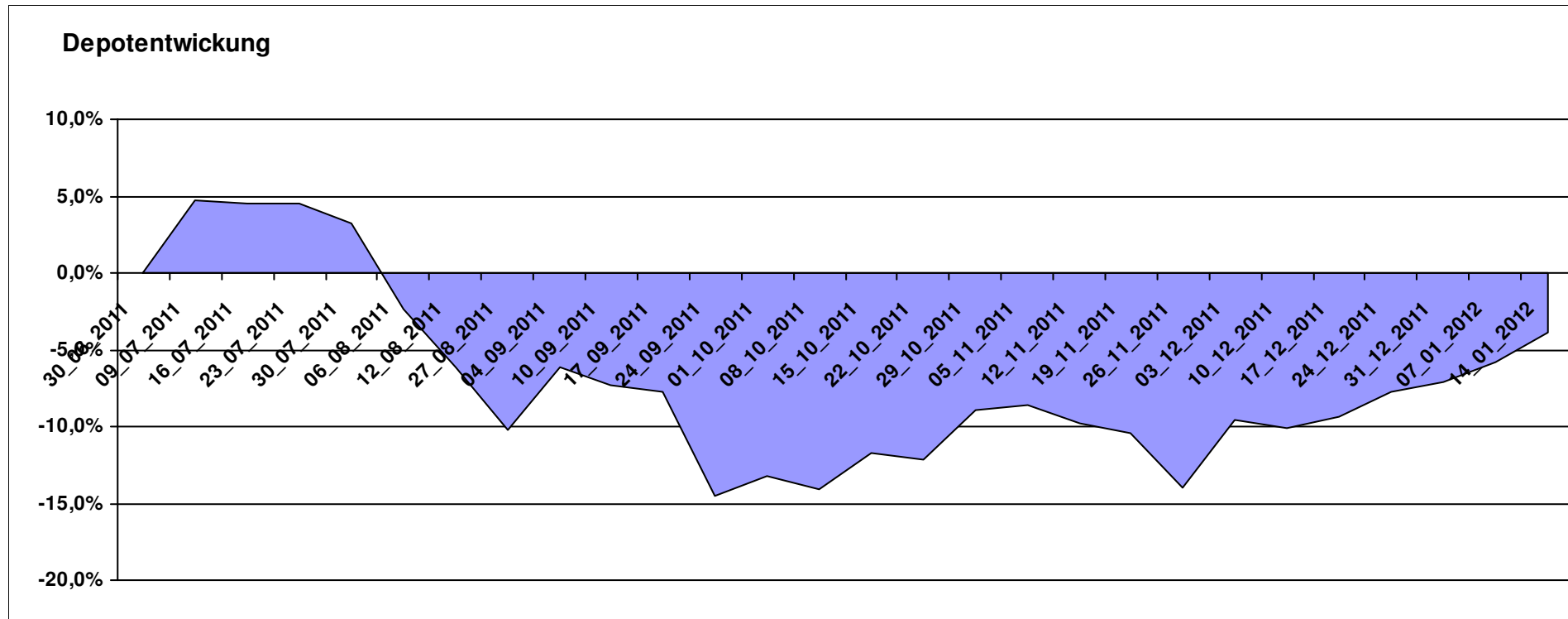
9.609,86

0,00

-390,14

-390,14

-3,90%



# Aktuelle Depotübersicht

Letzter festgestellter Kurs vom: 14.01.2012

Bericht erstellt am: 14.01.2012 09:31:50

LBO1987 Teilnehmer											
WKN	Wertpapier Name	Stück	Bestand Einstandspreis	MW	Aktuell letzter Kurs	Depotwert	Div.	Gewinn/Verlust Kurs	Summe	v.H	Portfolio
LU0132412106	Aberdeen - Emerging Market EQ FUND A2	45,350	2.000,00	44,10	45,14	2.047,08	0,00	47,08	47,08	2,35%	23,10%
GB0030932676	M&G Global Basic	83,577	2.000,00	23,93	23,99	2.005,01	0,00	5,01	5,01	0,25%	22,63%
LU0360863863	ARERO	15,208	2.000,00	131,51	131,60	2.001,37	0,00	1,37	1,37	0,07%	22,59%
LU0390137031	Templeton Frontier Markets A	127,796	2.000,00	15,65	14,29	1.826,20	0,00	-173,80	-173,80	-8,69%	20,61%
LI0023785673	TELL GOLD & SILBER FONDS A (CHF)	32,092	2.000,00	62,32	30,55	980,53	0,00	-1019,47	-1019,47	-50,97%	11,07%

## Aktuelle Depotperformance

10.000,00

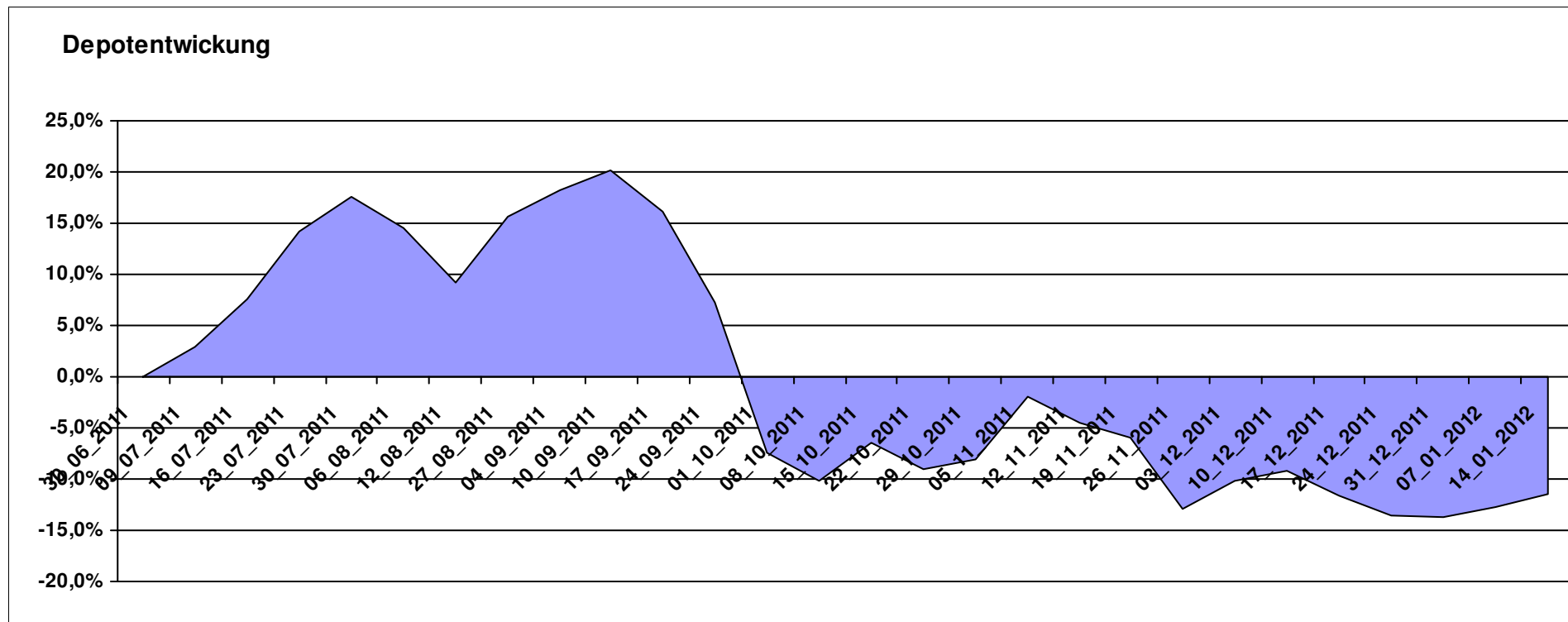
8.860,19

0,00

-1.139,80

-1.139,80

-11,40%



# Aktuelle Depotübersicht

Letzter festgestellter Kurs vom: 14.01.2012

Bericht erstellt am: 14.01.2012 09:31:50

Limit		Teilnehmer									
WKN	Wertpapier Name	Stück	Bestand Einstandspreis	MW	Aktuell letzter Kurs	Depotwert	Div.	Gewinn/Verlust Kurs	Summe	v.H	Portfolio
LU0292105359	db x-trackers STOXX 600 FOOD & BEVERAGE	34,063	2.000,00	58,71	62,28	2.121,47	0,00	121,47	121,47	6,07%	22,05%
LU0374107992	AC Risk Parity 12 Fund	14,711	2.000,00	135,95	140,49	2.066,79	0,00	66,79	66,79	3,34%	21,48%
LU0292107645	db x-trackers Emerging Markets	67,487	2.000,00	29,64	28,11	1.897,06	0,00	-102,94	-102,94	-5,15%	19,72%
DE0005561674	ETF Dachfonds	150,830	2.000,00	13,26	12,35	1.862,75	0,00	-137,25	-137,25	-6,86%	19,36%
LU0274211480	DAX® ETF	27,256	2.000,00	73,38	61,39	1.673,25	0,00	-326,75	-326,75	-16,34%	17,39%

## Aktuelle Depotperformance

10.000,00

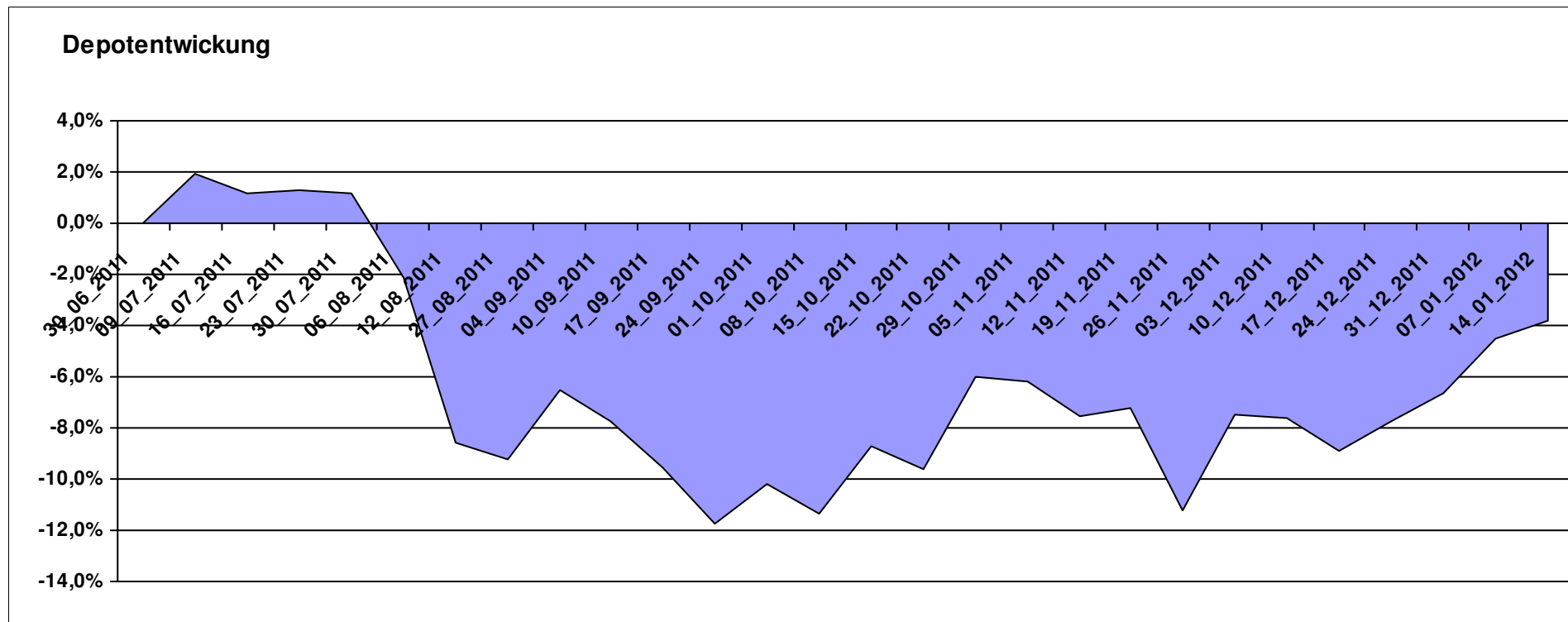
9.621,32

0,00

-378,69

-378,69

-3,79%



# Aktuelle Depotübersicht

Letzter festgestellter Kurs vom: 14.01.2012

Bericht erstellt am: 14.01.2012 09:31:50

littleracer		Teilnehmer									
WKN	Wertpapier Name	Stück	Bestand Einstandspreis	MW	Aktuell letzter Kurs	Aktuell Depotwert	Div.	Gewinn/Verlust Kurs	Summe	v.H	Portfolio
LU0323578657	FvS Multiple Opportunities R	14,407	2.020,29	140,23	150,32	2.165,66	0,00	145,37	145,37	7,20%	21,72%
LU0355228080	AC Stat. Val. Mkt N. Abs Ret B	17,100	2.000,00	116,96	118,88	2.032,83	0,00	32,83	32,83	1,64%	20,39%
LU0107944042	Multiadvisor Sicav - LOYS GLOBAL P	118,835	2.000,00	16,83	16,32	1.939,39	0,00	-60,61	-60,61	-3,03%	19,45%
LU0366534344	Pictet-Agriculture	14,219	2.000,00	140,66	136,23	1.937,01	0,00	-62,99	-62,99	-3,15%	19,43%
IE00B4YYYY703	PIMCO Funds - Global Multi-Asset Fund €	147,493	2.000,00	13,56	12,84	1.893,81	0,00	-106,19	-106,19	-5,31%	19,00%
LU0375612230	Wallberg Global Microfinance P	0,000	-20,29	0,00	109,51	0,00	0,00	20,29	20,29	Abger.	0,00%

## Aktuelle Depotperformance

10.000,00

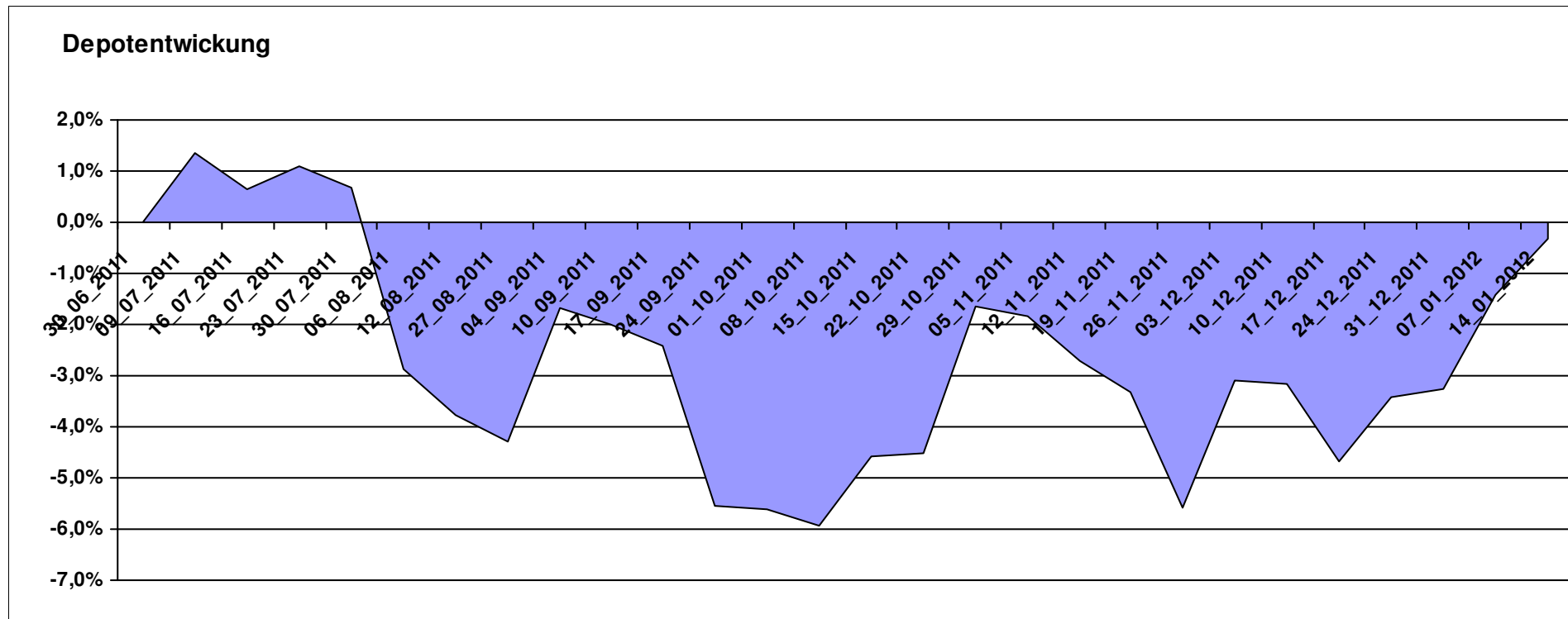
9.968,70

0,00

-31,30

-31,30

-0,31%



# Aktuelle Depotübersicht

Letzter festgestellter Kurs vom: 14.01.2012

Bericht erstellt am: 14.01.2012 09:31:50

Ipj23		Teilnehmer									
WKN	Wertpapier Name	Stück	Bestand Einstandspreis	MW	letzte Kurs	Aktuell Depotwert	Div.	Gewinn/Verlust Kurs	Summe	v.H	Portfolio
LU0322249037	db x-trackers STOXX 600 Banks Short ETF	61,246	2.000,00	32,66	40,42	2.475,55	0,00	475,55	475,55	23,78%	23,28%
LU0432616737	Invesco Balanced-Risk Allocation	162,734	2.000,00	12,29	13,50	2.196,91	0,00	196,91	196,91	9,85%	20,66%
LU0614925930	AC Quant - Spectrum Fund EUR B	18,610	2.103,49	113,03	107,40	1.998,72	0,00	-104,77	-104,77	-4,98%	18,80%
DE000A0RHG75	HANSAgold EUR-Klasse	25,934	2.000,00	77,12	76,85	1.993,00	0,00	-7,00	-7,00	-0,35%	18,74%
LU0417273223	Allianz Volatility Strategy	1,802	2.000,00	1110,07	1092,76	1.968,81	0,00	-31,19	-31,19	-1,56%	18,52%
LI0107994720	QBasis Futures Fund	0,000	-103,49	0,00	89,99	0,00	0,00	103,49	103,49	Abger.	0,00%

## Aktuelle Depotperformance

10.000,00

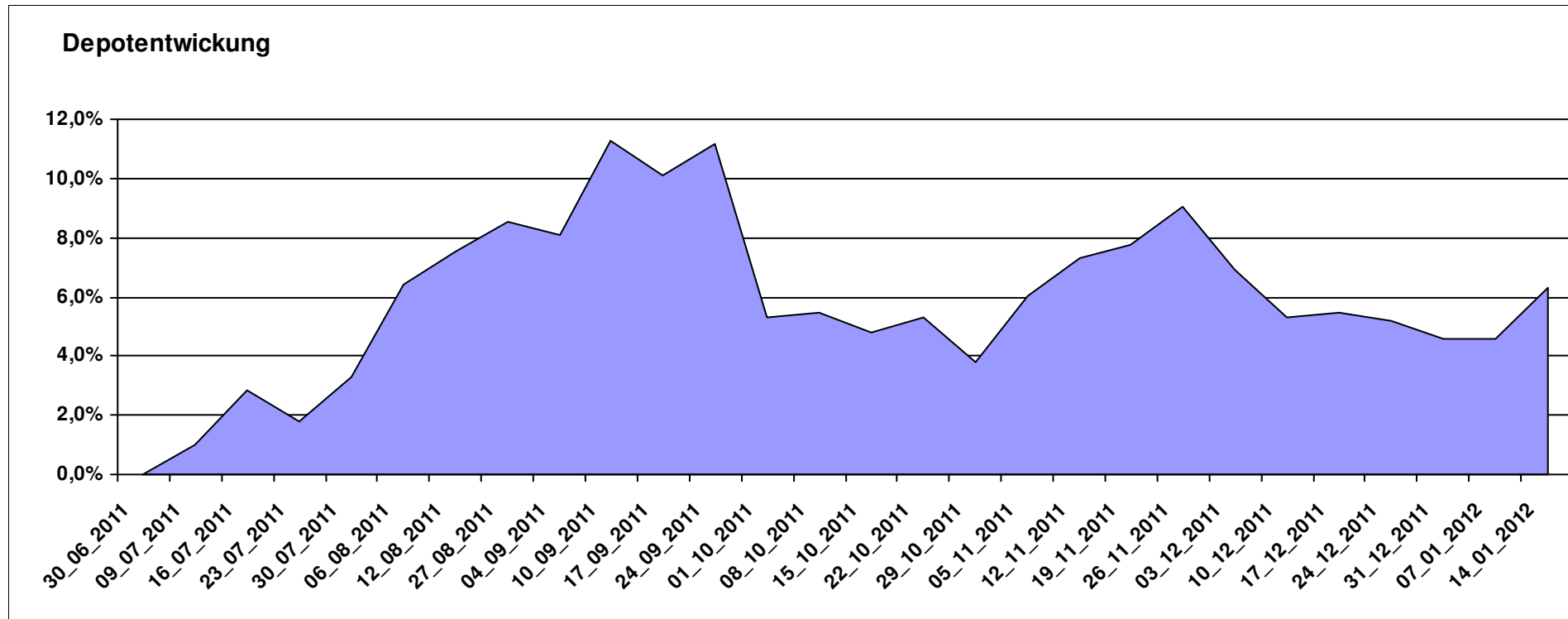
10.632,99

0,00

632,98

632,98

6,33%



# Aktuelle Depotübersicht

Letzter festgestellter Kurs vom: 14.01.2012

Bericht erstellt am: 14.01.2012 09:31:50

maddin711		Teilnehmer									
WKN	Wertpapier Name	Stück	Bestand Einstandspreis	MW	letzte Kurs	Aktuell Depotwert	Div.	Gewinn/Verlust Kurs	Summe	v.H	Portfolio
LU0411075020	db x-trackers SHORTDAX X2 DAILY ETF 1C	114,474	2.571,55	22,46	31,82	3.642,55	0,00	1071,00	1071,00	41,65%	28,59%
LU0322249037	db x-trackers STOXX 600 Banks Short ETF	61,246	2.000,00	32,66	40,42	2.475,55	0,00	475,55	475,55	23,78%	19,43%
LU0417510616	db x-trackers ES 50 D. Short Daily ETF	100,481	2.000,00	19,90	23,29	2.340,20	0,00	340,20	340,20	17,01%	18,37%
LU0322251280	db x-trackers CAC 40® SHORT DAILY ETF 1C	39,173	2.000,00	51,06	58,62	2.296,32	0,00	296,32	296,32	14,82%	18,02%
LU0411078636	db x-trackers S&P 500 2x Inverse Daily ETF	161,681	2.000,00	12,37	12,28	1.985,45	0,00	-14,55	-14,55	-0,73%	15,58%
LU0411075376	db x-trackers LEVDAX DAILY ETF 1C	0,000	-571,55	0,00	37,48	0,00	0,00	571,55	571,55	Abger.	0,00%

## Aktuelle Depotperformance

10.000,00

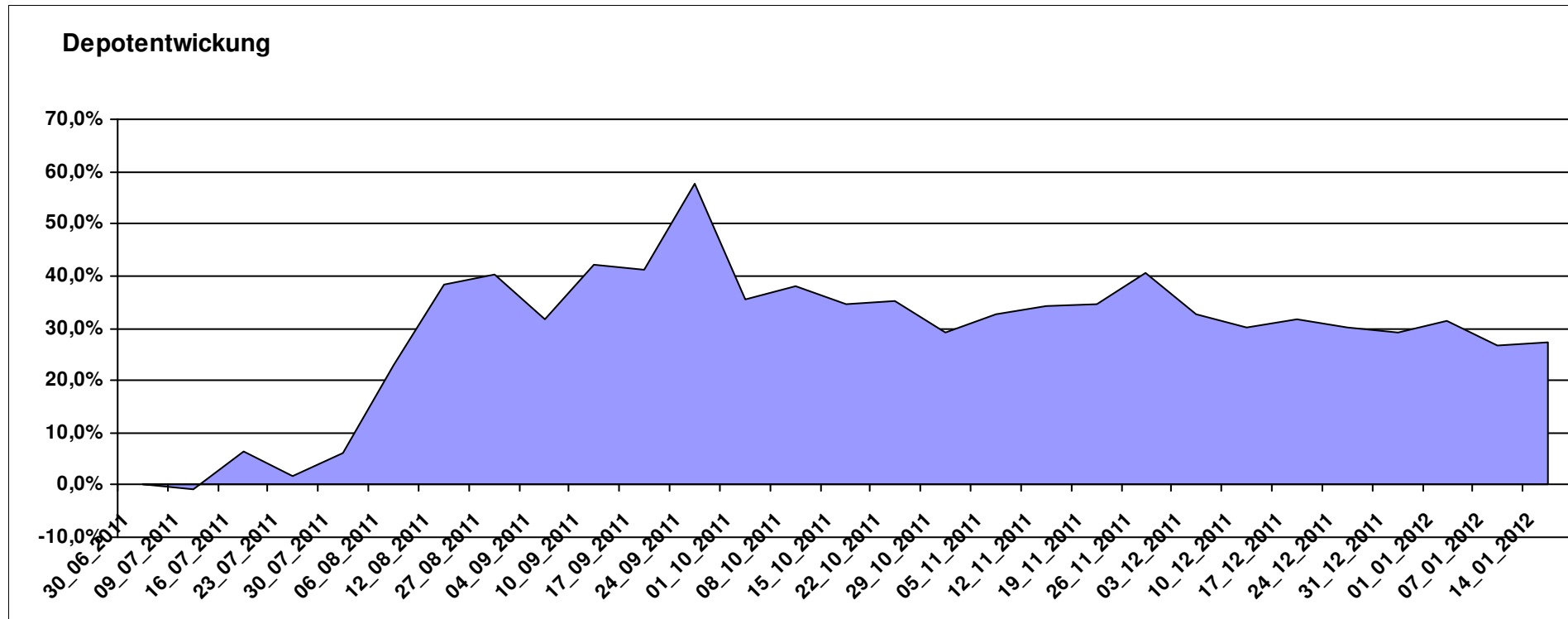
12.740,07

0,00

2.740,06

2.740,06

27,40%



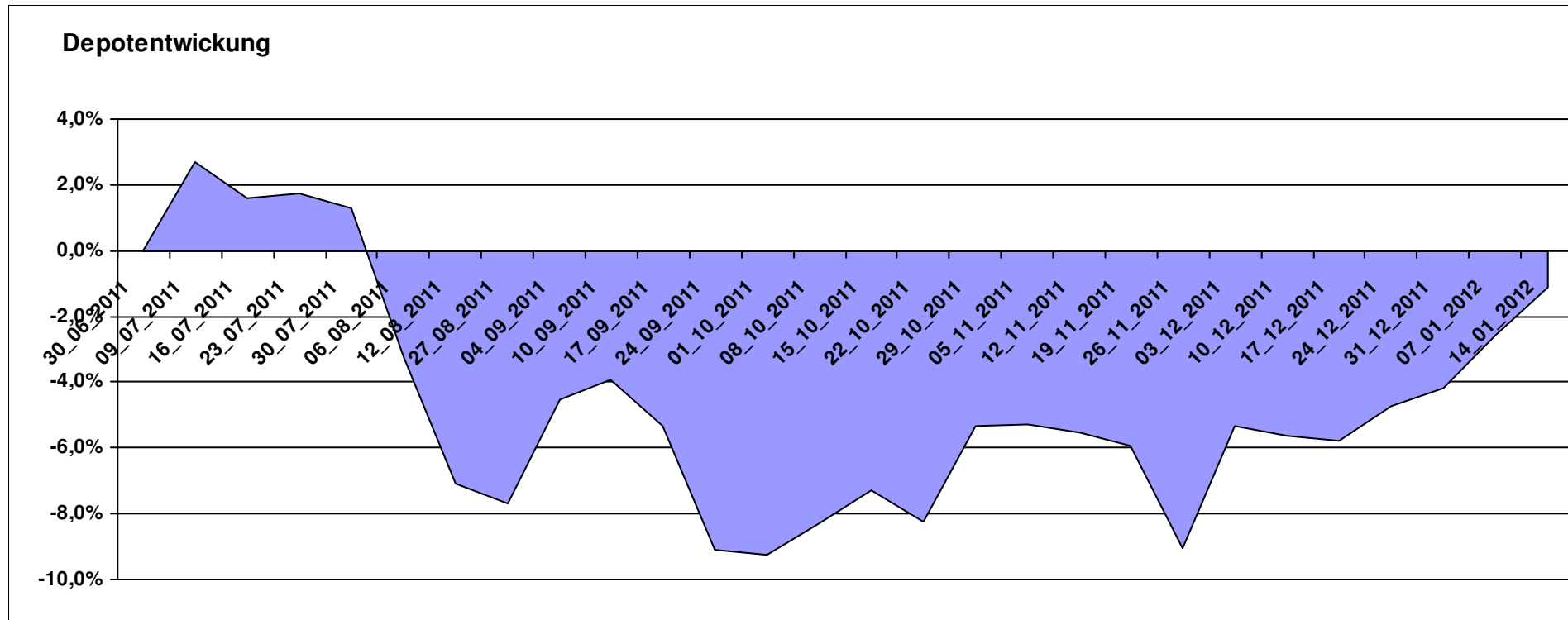
# Aktuelle Depotübersicht

Letzter festgestellter Kurs vom: 14.01.2012

Bericht erstellt am: 14.01.2012 09:31:50

Marcise		Teilnehmer									
WKN	Wertpapier Name	Stück	Bestand Einstandspreis	MW	Aktuell letzter Kurs	Depotwert	Div.	Gewinn/Verlust Kurs	Summe	v.H	Portfolio
3B00B1VMCY93	M&G OPTIMAL INCOME FUND	140,848	2.000,00	14,20	14,78	2.081,73	0,00	81,73	81,73	4,09%	21,05%
GB0030932676	M&G Global Basic	83,577	2.000,00	23,93	23,99	2.005,01	0,00	5,01	5,01	0,25%	20,27%
LU0278937759	Aberdeen Global - Emerging Markets SC	175,297	2.000,00	11,41	11,42	2.001,89	0,00	1,89	1,89	0,09%	20,24%
FR0000292278	Magellan	1,252	2.000,00	1597,54	1548,74	1.938,91	0,00	-61,09	-61,09	-3,05%	19,60%
DE0005561674	ETF Dachfonds	150,830	2.000,00	13,26	12,35	1.862,75	0,00	-137,25	-137,25	-6,86%	18,83%

**Aktuelle Depotperformance** 10.000,00 9.890,29 0,00 -109,71 -109,71 -1,10%



# Aktuelle Depotübersicht

Letzter festgestellter Kurs vom: 14.01.2012

Bericht erstellt am: 14.01.2012 09:31:50

Molari		Teilnehmer									
WKN	Wertpapier Name	Stück	Bestand Einstandspreis	MW	letztter Kurs	Aktuell Depotwert	Div.	Gewinn/Verlust Kurs	Summe	v.H	Portfolio
LU0158078906	Amundi Funds Thailand - AU	30,889	2.000,00	64,75	75,34	2.327,14	0,00	327,14	327,14	16,36%	24,33%
GB0030932676	M&G Global Basic	83,577	2.000,00	23,93	23,99	2.005,01	0,00	5,01	5,01	0,25%	20,96%
LU0390137973	Templeton Frontier Markets	129,534	2.000,00	15,44	14,06	1.821,24	0,00	-178,76	-178,76	-8,94%	19,04%
LU0306632414	SLI Global SICAV European SC	171,086	2.000,00	11,69	10,25	1.753,64	0,00	-246,36	-246,36	-12,32%	18,33%
LU0407232692	Nestor Afrika Fonds B	15,224	2.000,00	131,37	108,95	1.658,67	0,00	-341,33	-341,33	-17,07%	17,34%

## Aktuelle Depotperformance

10.000,00

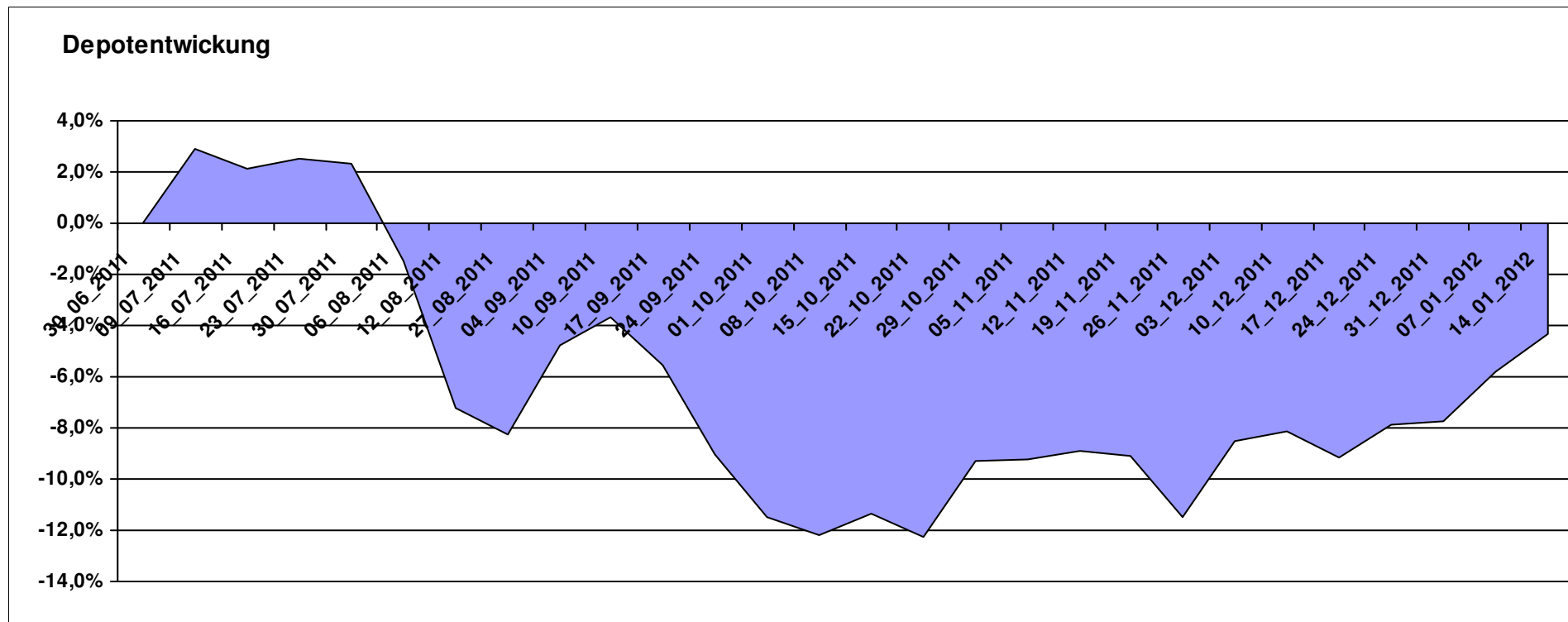
9.565,70

0,00

-434,29

-434,29

-4,34%



# Aktuelle Depotübersicht

Letzter festgestellter Kurs vom: 14.01.2012

Bericht erstellt am: 14.01.2012 09:31:50

Padua												Teilnehmer
WKN	Wertpapier Name	Stück	Bestand Einstandspreis	MW	Aktuell letzter Kurs	Aktuell Depotwert	Div.	Gewinn/Verlust Kurs	Summe	v.H	Portfolio	
IE0009516810	Janus US Flexible Income Fund EUR I	98,184	2.000,00	20,37	21,10	2.071,67	0,00	71,67	71,67	3,58%	23,67%	
LU0323578574	FvS Multiple Opportunities F	11,538	1.666,93	144,47	156,27	1.803,08	0,00	136,15	136,15	8,17%	20,60%	
LU0338690372	DB Platinum Agriculture Euro	0,249	2.000,00	8040,46	7164,74	1.782,17	0,00	-217,83	-217,83	-10,89%	20,36%	
LU0198731027	Threadneedle (Lux)-Asia AEH	66,467	2.000,00	30,09	24,04	1.597,87	0,00	-402,13	-402,13	-20,11%	18,26%	
LU0295015993	ING (L) Invest Emerging Markets X Cap (CZK)	38,872	2.000,00	51,45	38,52	1.497,33	0,00	-502,67	-502,67	-25,13%	17,11%	
DE000A0M80Q3	AM Fortune Fund Offensive B	0,000	333,07	0,00	926,31	0,00	0,00	-333,07	-333,07	Abger.	0,00%	

## Aktuelle Depotperformance

10.000,00

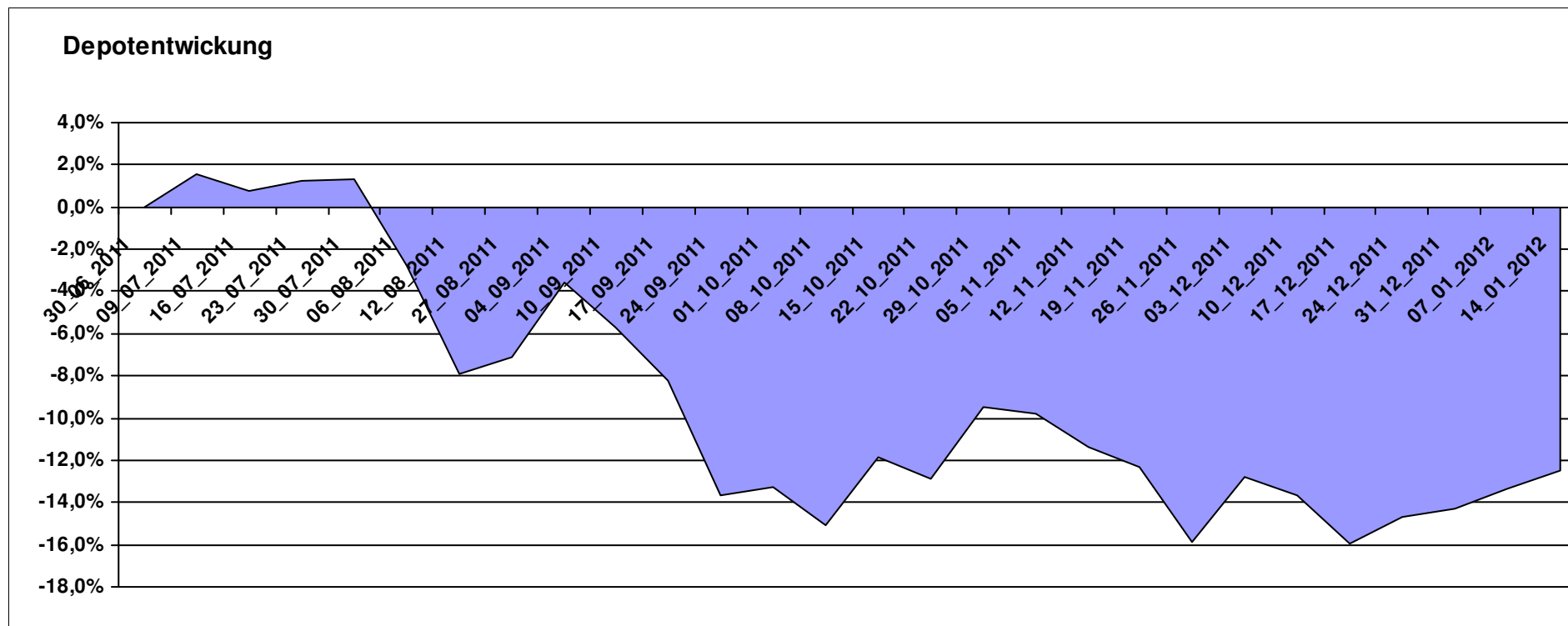
8.752,12

0,00

-1.247,87

-1.247,87

-12,48%



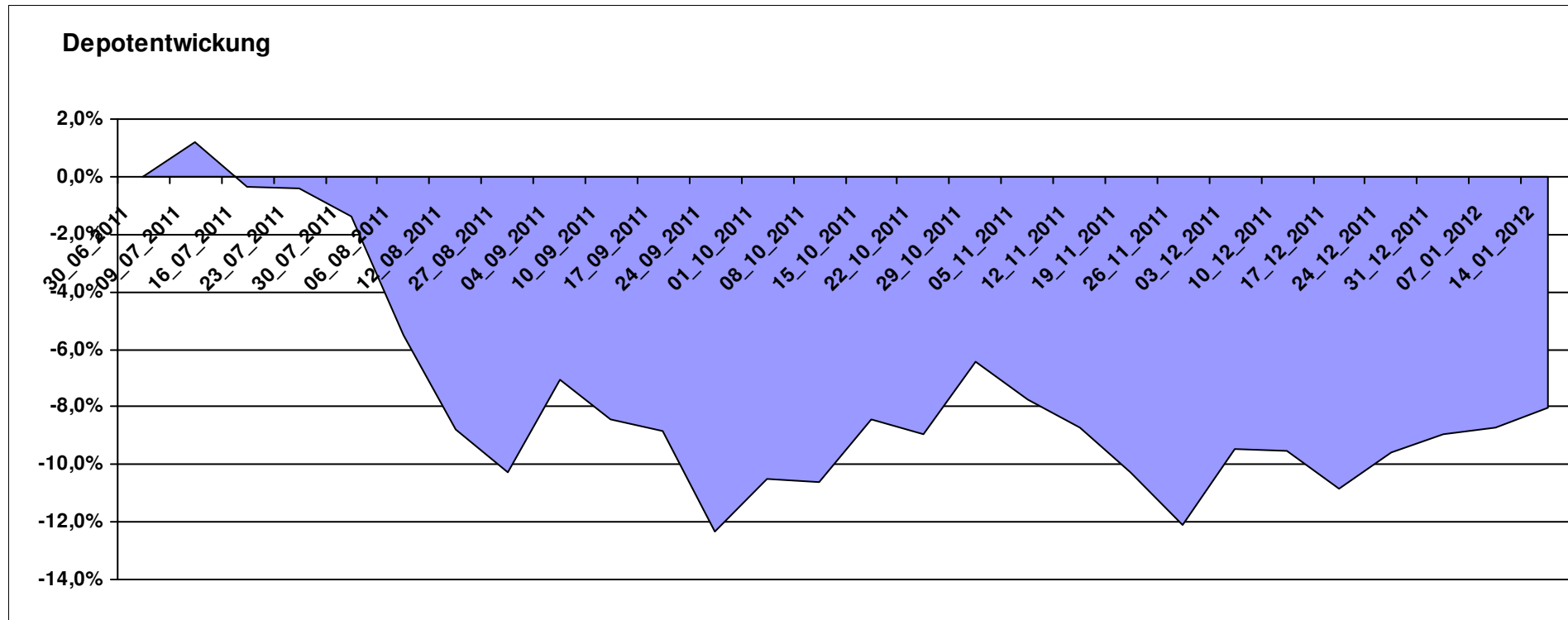
# Aktuelle Depotübersicht

Letzter festgestellter Kurs vom: 14.01.2012

Bericht erstellt am: 14.01.2012 09:31:50

Pimboli		Teilnehmer									
WKN	Wertpapier Name	Stück	Bestand Einstandspreis	MW	Aktuell letzter Kurs	Depotwert	Div.	Gewinn/Verlust Kurs	Summe	v.H	Portfolio
3B00B1VMCY93	M&G OPTIMAL INCOME FUND	140,848	2.000,00	14,20	14,78	2.081,73	0,00	81,73	81,73	4,09%	22,63%
AT0000615158	CONSTANTIA REAL ESTATE (T)	14,202	2.000,00	140,83	144,36	2.050,13	0,00	50,13	50,13	2,51%	22,29%
GB0002771383	Threadneedle European SC Fund	486,157	2.000,00	4,11	3,78	1.837,67	0,00	-162,33	-162,33	-8,12%	19,98%
LU0129233093	Lupus alpha Smaller German Champions A	13,785	2.000,00	145,08	117,13	1.614,70	0,00	-385,30	-385,30	-19,27%	17,56%
LU0078113650	Morgan Stanley European Property Fund	92,721	2.000,00	21,57	17,40	1.613,35	0,00	-386,65	-386,65	-19,33%	17,54%

**Aktuelle Depotperformance** 10.000,00 9.197,58 0,00 -802,42 -802,42 -8,02%



# Aktuelle Depotübersicht

Letzter festgestellter Kurs vom: 14.01.2012

Bericht erstellt am: 14.01.2012 09:31:50

Postguru		Teilnehmer									
WKN	Wertpapier Name	Stück	Bestand Einstandspreis	MW	Aktuell letzter Kurs	Depotwert	Div.	Gewinn/Verlust Kurs	Summe	v.H	Portfolio
LU0055649056	DWS Gold Plus	1,183	2.000,00	1690,15	2074,26	2.454,53	0,00	454,53	454,53	22,73%	24,59%
FR0010149302	Carmignac Emergents	2,935	2.000,00	681,49	673,97	1.977,93	0,00	-22,07	-22,07	-1,10%	19,82%
JE000A0MKQK7	ETF Portfolio Global	192,493	2.000,00	10,39	10,08	1.940,33	0,00	-59,67	-59,67	-2,98%	19,44%
DE0005561674	ETF Dachfonds	150,830	2.000,00	13,26	12,35	1.862,75	0,00	-137,25	-137,25	-6,86%	18,66%
LU0222264441	DB Platinum Dynamic Aktien Plus R1C	14,953	2.000,00	133,75	116,75	1.745,79	0,00	-254,21	-254,21	-12,71%	17,49%

## Aktuelle Depotperformance

10.000,00

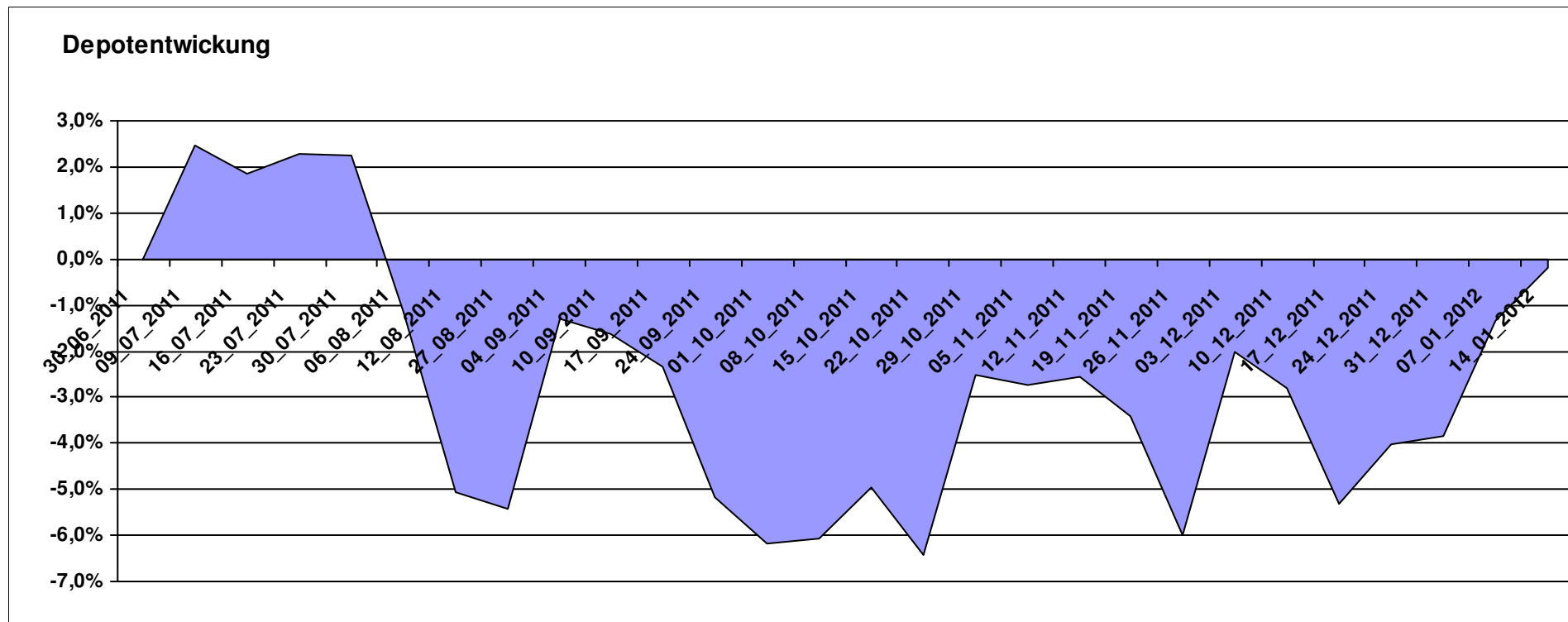
9.981,33

0,00

-18,67

-18,67

-0,19%



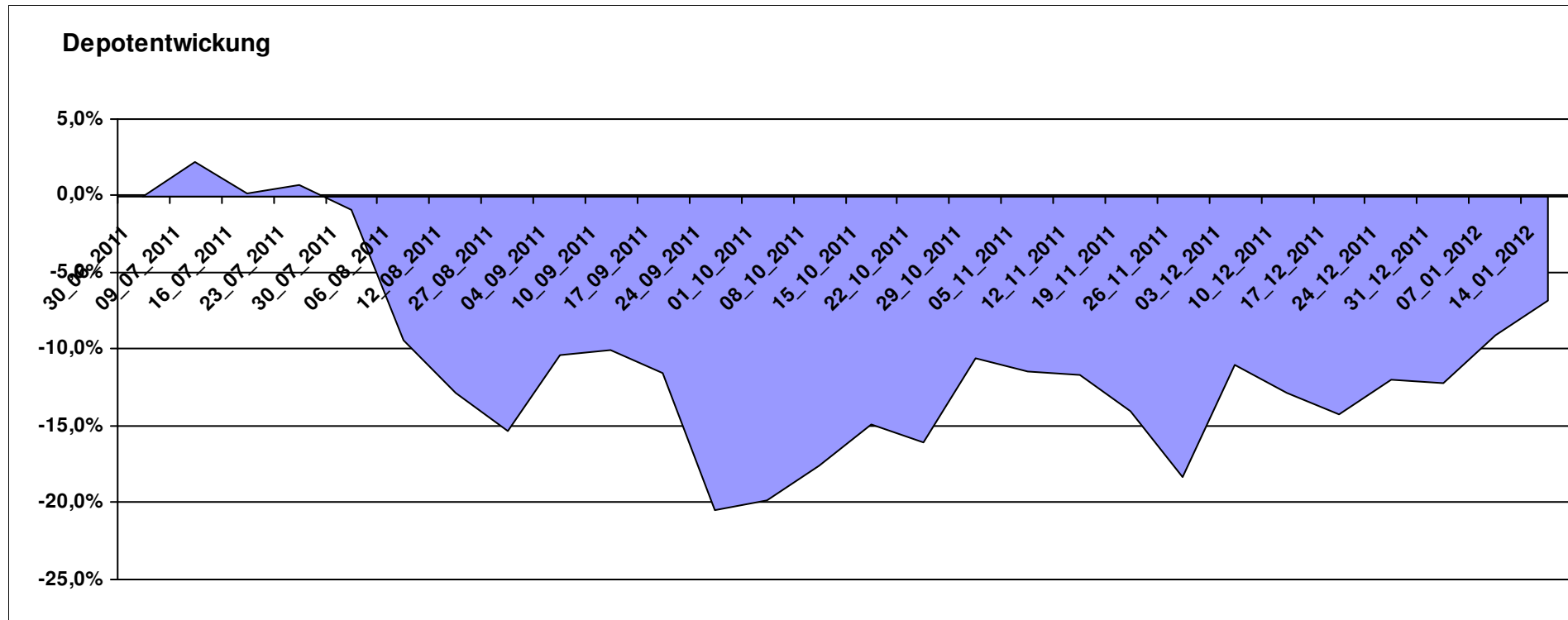
# Aktuelle Depotübersicht

Letzter festgestellter Kurs vom: 14.01.2012

Bericht erstellt am: 14.01.2012 09:31:50

PSTVA		Teilnehmer									
WKN	Wertpapier Name	Stück	Bestand Einstandspreis	MW	Aktuell letzter Kurs	Depotwert	Div.	Gewinn/Verlust Kurs	Summe	v.H	Portfolio
GB0030190366	First State Global Emerging Markets	348,554	2.000,00	5,74	5,94	2.070,41	0,00	70,41	70,41	3,52%	22,22%
LU0171289498	BGF Latin American Fund A2 EUR	29,891	2.000,00	66,91	63,74	1.905,25	0,00	-94,75	-94,75	-4,74%	20,45%
LU0278527428	Nordea-1 Nordic Eq SC BP	179,051	2.000,00	11,17	10,41	1.863,92	0,00	-136,08	-136,08	-6,80%	20,00%
LU0172157280	BGF World Mining Fund A2 EUR	35,255	2.000,00	56,73	52,14	1.838,18	0,00	-161,82	-161,82	-8,09%	19,73%
LU0011850392	BGF Emerging Europe A2 EUR	19,928	2.000,00	100,36	82,28	1.639,70	0,00	-360,30	-360,30	-18,02%	17,60%

**Aktuelle Depotperformance** 10.000,00 9.317,46 0,00 -682,54 -682,54 -6,83%



# Aktuelle Depotübersicht

Letzter festgestellter Kurs vom: 14.01.2012

Bericht erstellt am: 14.01.2012 09:31:50

RandomWalker		Teilnehmer									
WKN	Wertpapier Name	Stück	Bestand Einstandspreis	MW	letztter Kurs	Aktuell Depotwert	Div.	Gewinn/Verlust Kurs	Summe	v.H	Portfolio
LU0356591882	db x-trackersUSD Money Market Fund	16,941	2.000,00	118,06	134,75	2.282,88	0,00	282,88	282,88	14,14%	<b>24,16%</b>
LU0274208692	db x-trackers MSCI World TRN	88,809	2.000,00	22,52	23,35	2.073,68	0,00	73,68	73,68	3,68%	<b>21,95%</b>
LU0292096186	db x-trackers select dividend 100 Div	95,939	2.000,00	20,85	20,63	1.979,23	0,00	-20,77	-20,77	-1,04%	<b>20,95%</b>
LU0380865021	db x-trackers DJ EURO STOXX 50	62,897	2.000,00	31,80	26,49	1.666,15	0,00	-333,85	-333,85	-16,69%	<b>17,64%</b>
LU0292103651	db x-trackers STOXX 600 BANKS	56,525	2.000,00	35,38	25,57	1.445,34	0,00	-554,66	-554,66	-27,73%	<b>15,30%</b>

## Aktuelle Depotperformance

10.000,00

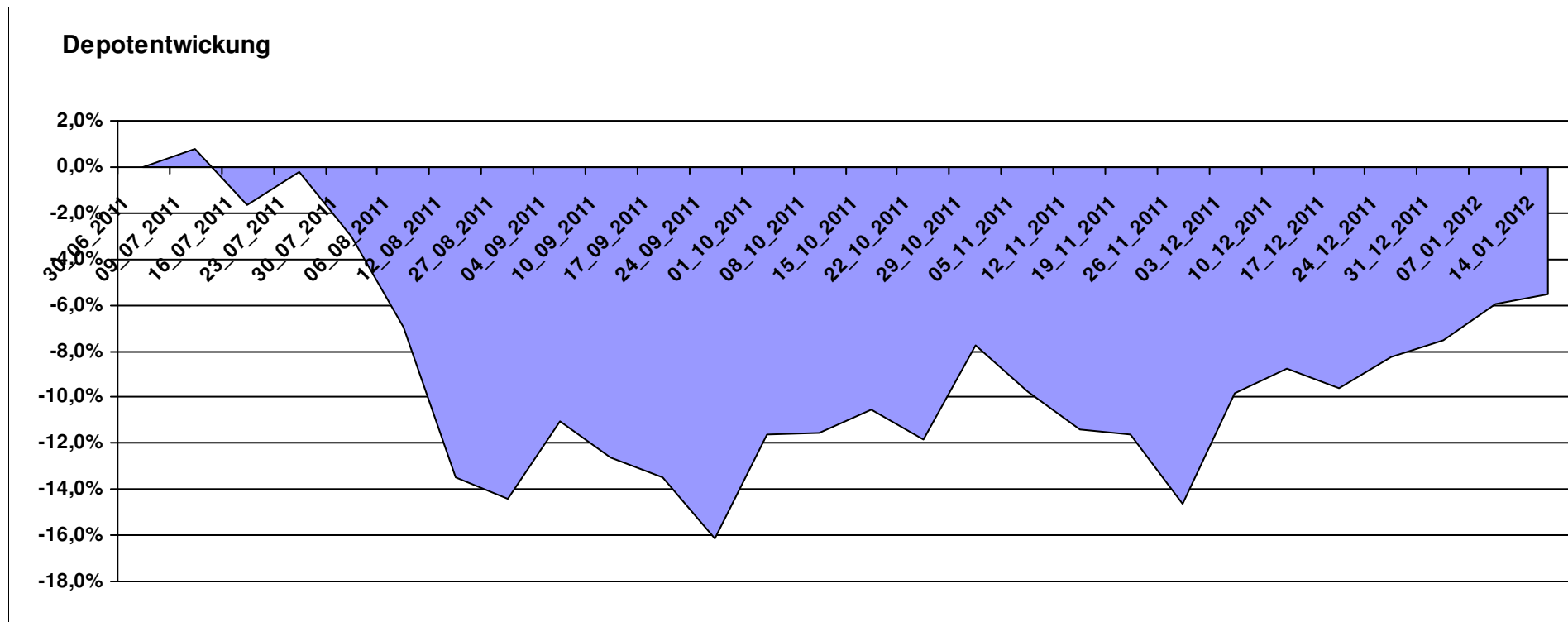
9.447,28

0,00

-552,72

-552,72

-5,53%



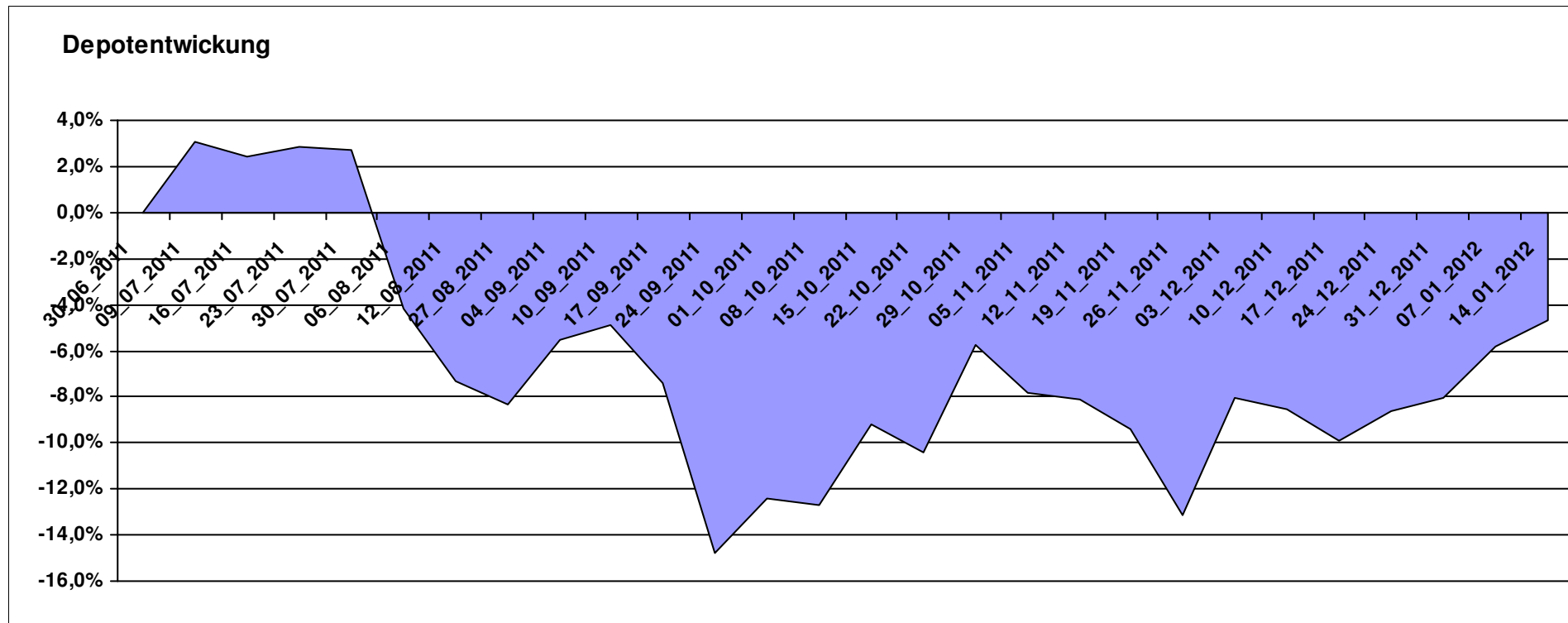
# Aktuelle Depotübersicht

Letzter festgestellter Kurs vom: 14.01.2012

Bericht erstellt am: 14.01.2012 09:31:50

riddler218		Teilnehmer									
WKN	Wertpapier Name	Stück	Bestand Einstandspreis	MW	letztter Kurs	Aktuell Depotwert	Div.	Gewinn/Verlust Kurs	Summe	v.H	Portfolio
LU0476289623	db x-trackers MSCI INDONESIA	185,687	2.000,00	10,77	11,58	2.150,26	0,00	150,26	150,26	7,51%	22,55%
GB0030932676	M&G Global Basic	83,577	2.000,00	23,93	23,99	2.005,01	0,00	5,01	5,01	0,25%	21,03%
IE0004766014	Comgest Growth MidCap Europe	180,668	2.000,00	11,07	10,32	1.864,50	0,00	-135,50	-135,50	-6,78%	19,55%
LU0292106167	db x-trackers DBLCI-OY BALAN.INH.ANT.1C ON	58,663	2.000,00	34,09	31,42	1.843,19	0,00	-156,81	-156,81	-7,84%	19,33%
DE0008490962	DWS Deutschland	16,920	2.000,00	118,20	98,85	1.672,59	0,00	-327,41	-327,41	-16,37%	17,54%

**Aktuelle Depotperformance** 10.000,00 9.535,55 0,00 -464,45 -464,45 -4,64%



# Aktuelle Depotübersicht

Letzter festgestellter Kurs vom: 14.01.2012

Bericht erstellt am: 14.01.2012 09:31:50

rolasys		Teilnehmer									
WKN	Wertpapier Name	Stück	Bestand Einstandspreis	MW	letztter Kurs	Aktuell Depotwert	Div.	Gewinn/Verlust Kurs	Summe	v.H	Portfolio
LU0488317701	ComStage ETF NYSE Arca Gold BUGS	67,645	2.609,06	38,57	41,23	2.789,00	0,00	179,94	179,94	6,90%	26,96%
DE0009781740	Acatis Aktien Global Fonds UI A	11,552	2.000,00	173,13	169,94	1.963,15	0,00	-36,85	-36,85	-1,84%	18,97%
LU0292107645	db x-trackers Emerging Markets	67,487	2.000,00	29,64	28,11	1.897,06	0,00	-102,94	-102,94	-5,15%	18,33%
LU0350835707	DJE - AGRAR & ERNAEHRUNG P	16,919	2.000,00	118,21	111,13	1.880,21	0,00	-119,79	-119,79	-5,99%	18,17%
LU0075056555	BGF World Mining Fund A2 USD	35,255	2.000,00	56,73	51,55	1.817,38	0,00	-182,62	-182,62	-9,13%	17,56%
LU0322249037	db x-trackers STOXX 600 Banks Short ETF	0,000	-609,06	0,00	40,42	0,00	0,00	609,06	609,06	Abger.	0,00%

## Aktuelle Depotperformance

10.000,00

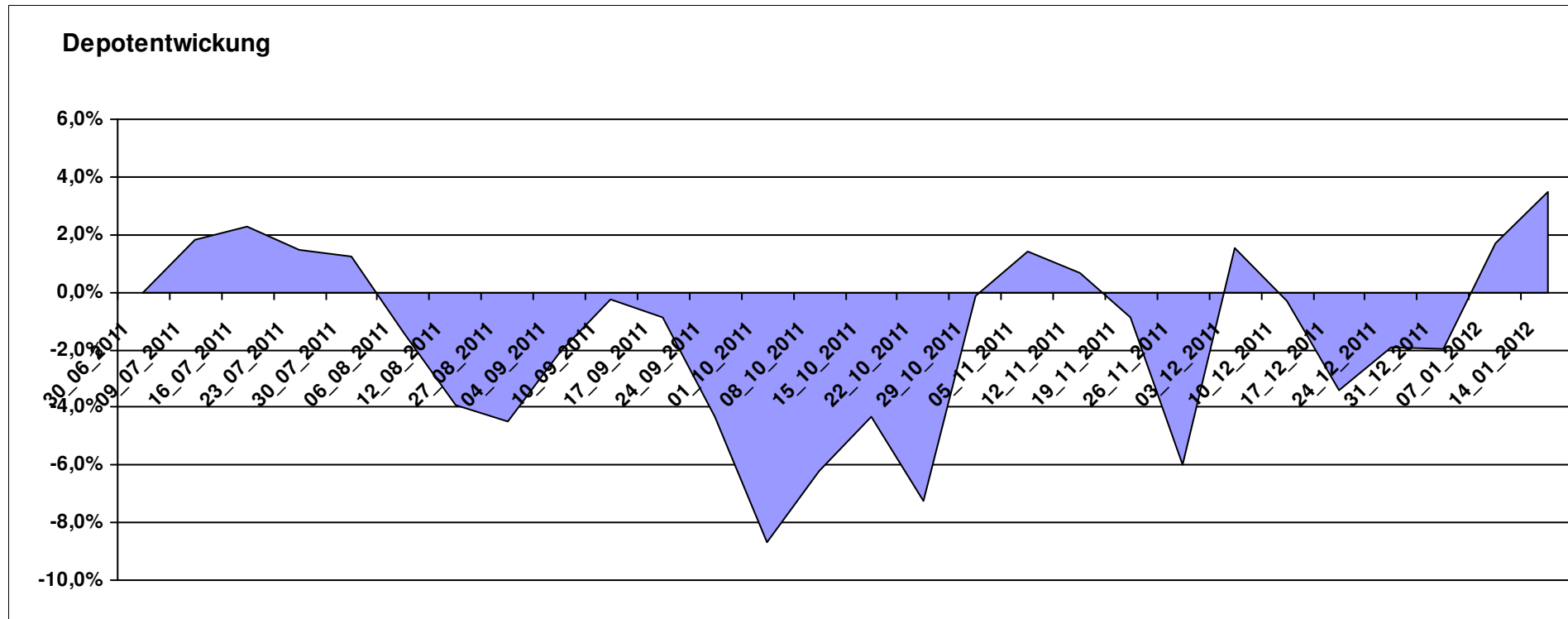
10.346,80

0,00

346,79

346,79

3,47%



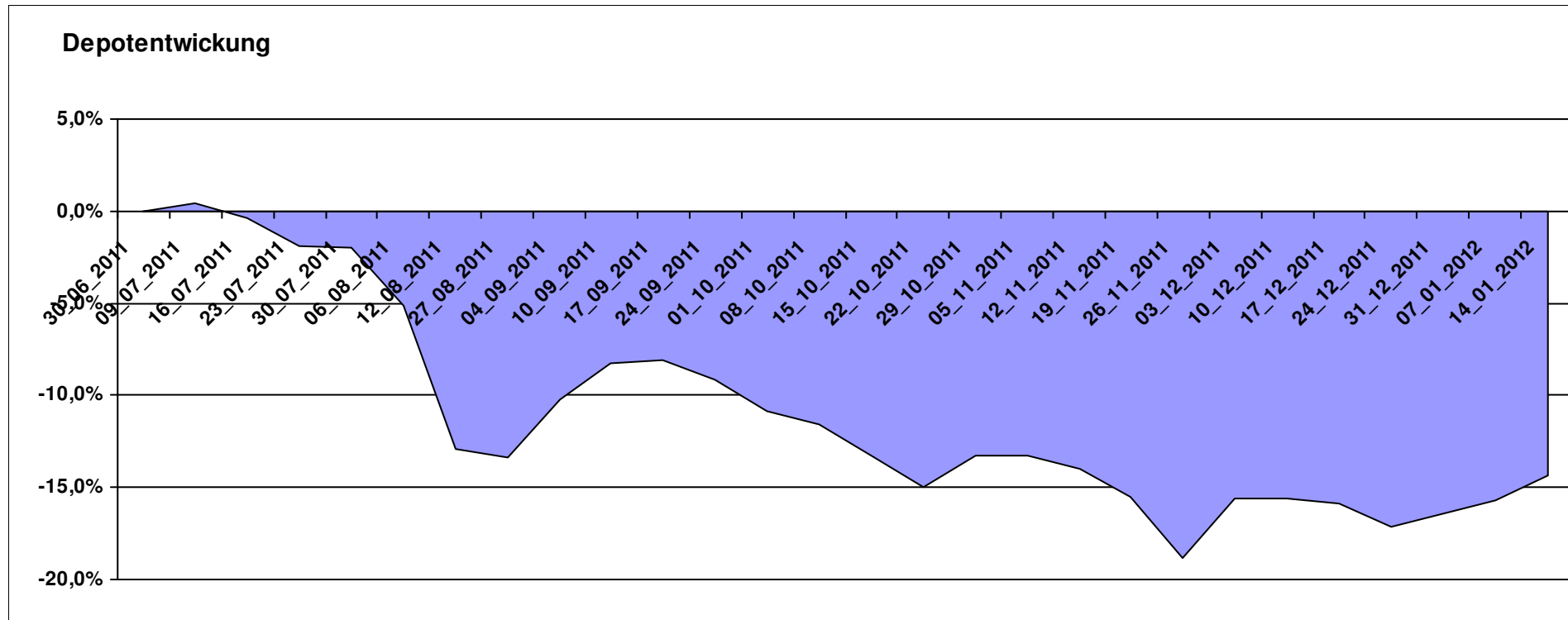
# Aktuelle Depotübersicht

Letzter festgestellter Kurs vom: 14.01.2012

Bericht erstellt am: 14.01.2012 09:31:50

Roter Franz		Teilnehmer									
WKN	Wertpapier Name	Stück	Bestand Einstandspreis	MW	letztter Kurs	Aktuell Depotwert	Div.	Gewinn/Verlust Kurs	Summe	v.H	Portfolio
GB0033716282	Melchior Japan Opportunities Fund A	1773,499	2.000,00	1,13	1,09	1.933,11	0,00	-66,89	-66,89	-3,34%	22,58%
LU0390137031	Templeton Frontier Markets A	127,796	2.000,00	15,65	14,29	1.826,20	0,00	-173,80	-173,80	-8,69%	21,33%
LU0375259446	Investec GSF - Africa & Middle East Fund F Acc	148,810	2.000,00	13,44	11,65	1.733,63	0,00	-266,37	-266,37	-13,32%	20,25%
LU0213961682	HSBC GIF Turkey Equity AC	95,923	2.000,00	20,85	17,39	1.668,11	0,00	-331,89	-331,89	-16,59%	19,48%
LU0322252924	db x-trackers FTSE Vietnam Index ETF	98,517	2.000,00	20,30	14,23	1.401,90	0,00	-598,10	-598,10	-29,90%	16,37%

**Aktuelle Depotperformance** 10.000,00 8.562,95 0,00 -1.437,05 -1.437,05 -14,37%



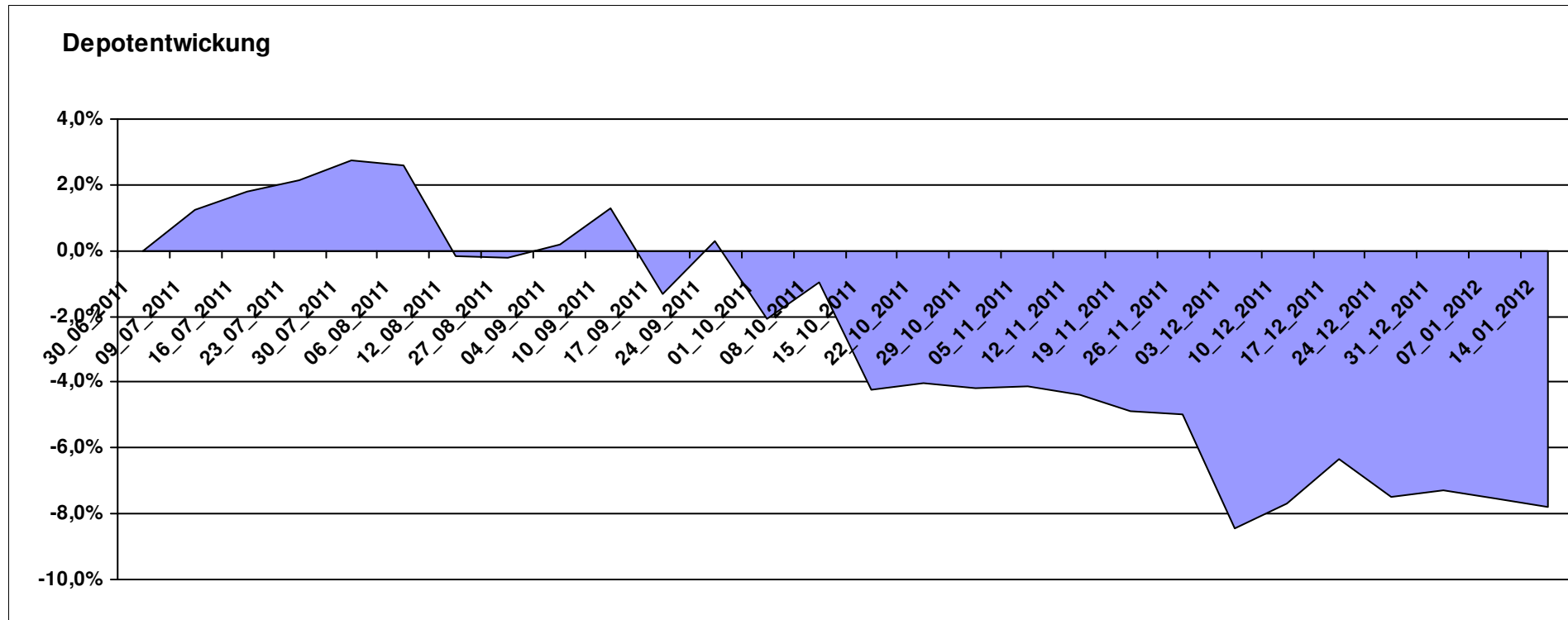
# Aktuelle Depotübersicht

Letzter festgestellter Kurs vom: 14.01.2012

Bericht erstellt am: 14.01.2012 09:31:50

SchinziIord		Teilnehmer									
WKN	Wertpapier Name	Stück	Bestand Einstandspreis	MW	letztter Kurs	Aktuell Depotwert	Div.	Gewinn/Verlust Kurs	Summe	v.H	Portfolio
LU0424370004	Man AHL Trend	20,317	2.000,00	98,44	97,83	1.987,61	0,00	-12,39	-12,39	-0,62%	21,55%
LI0107994720	QBasis Futures Fund	21,697	2.000,00	92,18	89,99	1.952,48	0,00	-47,52	-47,52	-2,38%	21,17%
DE0005561674	ETF Dachfonds	150,830	2.000,00	13,26	12,35	1.862,75	0,00	-137,25	-137,25	-6,86%	20,20%
AT0000A0BK00	SALUS ALPHA DIRECTIONAL MARKETS (VA)	19,183	2.000,00	104,26	92,20	1.768,66	0,00	-231,34	-231,34	-11,57%	19,18%
AT0000A08QK3	SALUS ALPHA MANAGED FUTURES VT	18,870	2.000,00	105,99	87,44	1.649,97	0,00	-350,03	-350,03	-17,50%	17,89%

**Aktuelle Depotperformance** 10.000,00 9.221,47 0,00 -778,54 -778,54 -7,79%



# Aktuelle Depotübersicht

Letzter festgestellter Kurs vom: 14.01.2012

Bericht erstellt am: 14.01.2012 09:31:50

Senna		Teilnehmer									
WKN	Wertpapier Name	Stück	Bestand Einstandspreis	MW	Aktuell letzter Kurs	Depotwert	Div.	Gewinn/Verlust Kurs	Summe	v.H	Portfolio
LU0205193047	Schroder ISF-US Small & Mid-Cap	18,039	2.000,00	110,87	118,56	2.138,72	0,00	138,72	138,72	6,94%	21,80%
IE0004515239	ENNISMORE EUROPEAN SC	27,364	2.000,00	73,09	75,81	2.074,43	0,00	74,43	74,43	3,72%	21,14%
GB0033874214	First State Asia Pacific Leaders	495,203	2.000,00	4,04	4,17	2.065,00	0,00	65,00	65,00	3,25%	21,05%
LU0072463663	BGF Latin American Fund A2 USD	29,877	2.000,00	66,94	63,03	1.883,15	0,00	-116,85	-116,85	-5,84%	19,20%
IE00B0T0FN89	Griffin Ottoman Fund	16,412	2.000,00	121,86	100,49	1.649,27	0,00	-350,73	-350,73	-17,54%	16,81%

## Aktuelle Depotperformance

10.000,00

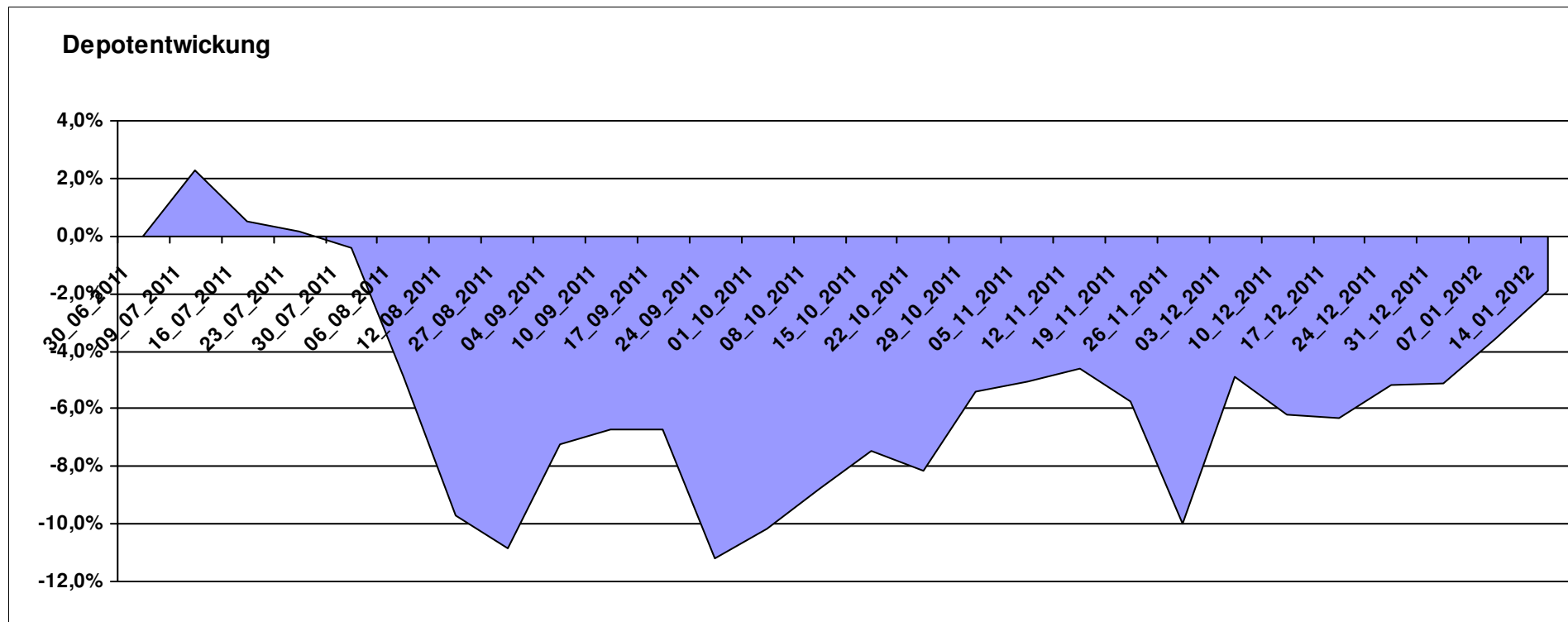
9.810,57

0,00

-189,43

-189,43

-1,89%



# Aktuelle Depotübersicht

Letzter festgestellter Kurs vom: 14.01.2012

Bericht erstellt am: 14.01.2012 09:31:50

Skywalker		Teilnehmer									
WKN	Wertpapier Name	Stück	Bestand Einstandspreis	MW	Aktuell letzter Kurs	Depotwert	Div.	Gewinn/Verlust Kurs	Summe	v.H	Portfolio
LU0348802470	Allianz RCM Thailand - IT - USD	85,506	2.029,06	23,73	24,31	2.078,65	0,00	49,59	49,59	2,44%	23,29%
DE0008475096	Allianz RCM Rohstoffonds	15,902	2.000,00	125,77	112,61	1.790,73	0,00	-209,27	-209,27	-10,46%	20,06%
DE0008481763	Allianz RCM Nebenwerte Deutschland	13,436	2.000,00	148,85	128,33	1.724,29	0,00	-275,71	-275,71	-13,79%	19,32%
DE0008490962	DWS Deutschland	16,920	2.000,00	118,20	98,85	1.672,59	0,00	-327,41	-327,41	-16,37%	18,74%
LU0407232692	Nestor Afrika Fonds B	15,224	2.000,00	131,37	108,95	1.658,67	0,00	-341,33	-341,33	-17,07%	18,58%
DE0009807016	Hausinvest	0,000	-29,06	0,00	41,92	0,00	0,00	29,06	29,06	Abger.	0,00%

## Aktuelle Depotperformance

10.000,00

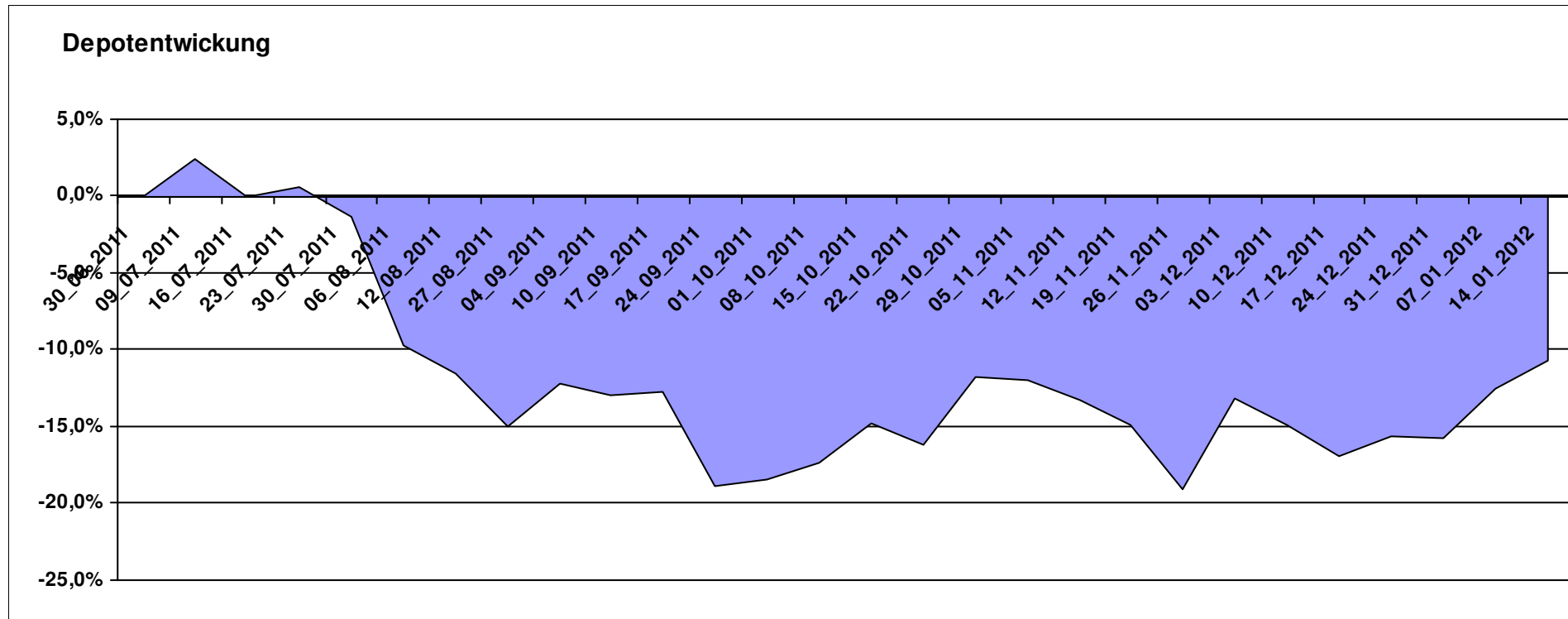
8.924,93

0,00

-1.075,07

-1.075,07

-10,75%



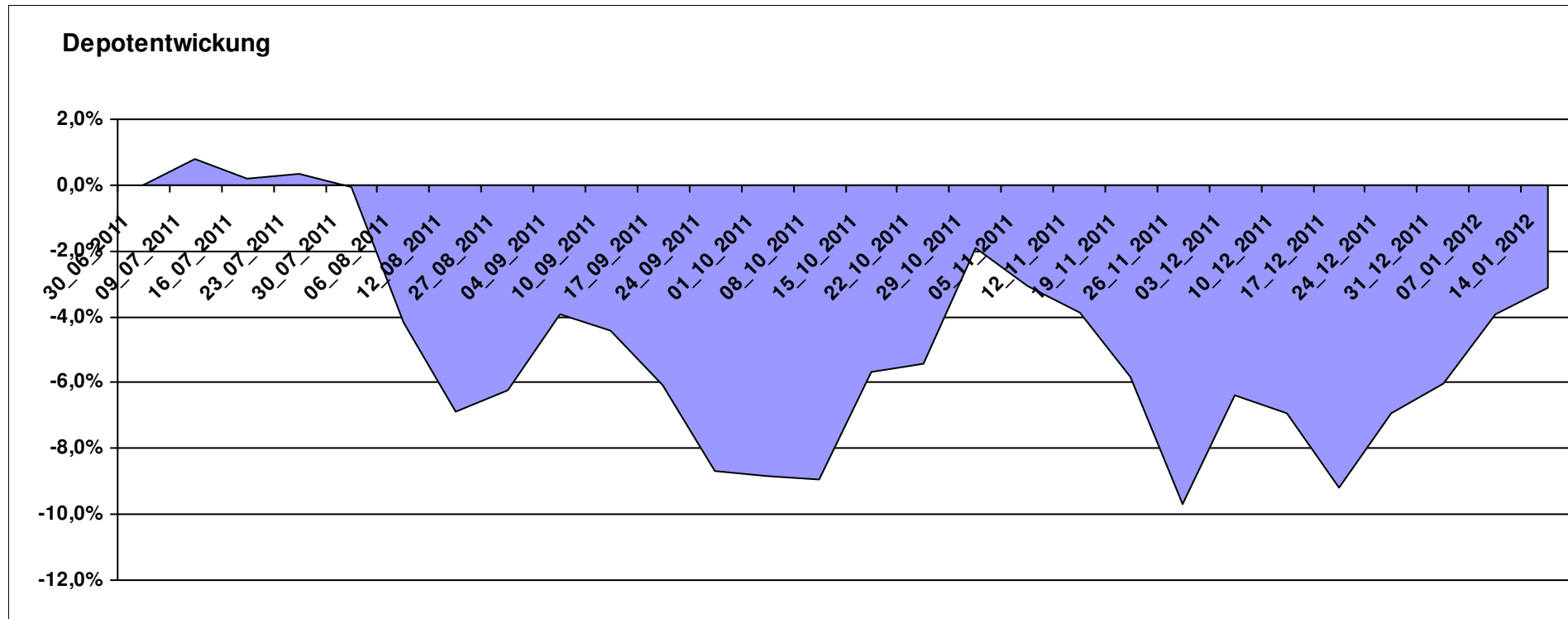
# Aktuelle Depotübersicht

Letzter festgestellter Kurs vom: 14.01.2012

Bericht erstellt am: 14.01.2012 09:31:50

Snowky		Teilnehmer									
WKN	Wertpapier Name	Stück	Bestand Einstandspreis	MW	Aktuell letzter Kurs	Depotwert	Div.	Gewinn/Verlust Kurs	Summe	v.H	Portfolio
LU0254360752	CS Equity Fund (Lux) Global Prestige B	172,723	2.160,77	12,51	14,32	2.473,40	0,00	312,63	312,63	14,47%	25,53%
LU0278527428	Nordea-1 Nordic Eq SC BP	179,051	2.000,00	11,17	10,41	1.863,92	0,00	-136,08	-136,08	-6,80%	19,24%
LU0069514817	LiLux Convert	12,157	2.000,00	164,51	151,78	1.845,24	0,00	-154,76	-154,76	-7,74%	19,04%
LU0338690372	DB Platinum Agriculture Euro	0,249	2.000,00	8040,46	7164,74	1.782,17	0,00	-217,83	-217,83	-10,89%	18,39%
LU0090303289	Multiadvisor Sicav Esprit	22,686	2.000,00	88,16	76,05	1.725,27	0,00	-274,73	-274,73	-13,74%	17,80%
LU0261454143	SGAM Fund Eqs Luxury & Lifestyle A (USD)	0,000	-160,77	0,00	105,58	0,00	0,00	160,77	160,77	Abger.	0,00%
			10.000,00			9.690,00	0,00	-310,00	-310,00	-3,10%	

## Aktuelle Depotperformance



# Aktuelle Depotübersicht

Letzter festgestellter Kurs vom: 14.01.2012

Bericht erstellt am: 14.01.2012 09:31:50

vanity		Teilnehmer									
WKN	Wertpapier Name	Stück	Bestand Einstandspreis	MW	letztter Kurs	Aktuell Depotwert	Div.	Gewinn/Verlust Kurs	Summe	v.H	Portfolio
LU0292100046	db x-trackers MSCI Korea TRN	45,967	2.000,00	43,51	40,40	1.857,06	0,00	-142,94	-142,94	-7,15%	24,01%
LU0252635023	Lyxor DAXplus Covered Call	31,156	2.000,00	64,19	57,80	1.800,83	0,00	-199,17	-199,17	-9,96%	23,28%
FR0010168781	Lyxor ETF MSCI EMU Value	17,999	2.000,00	111,12	83,39	1.500,96	0,00	-499,04	-499,04	-24,95%	19,41%
LU0392496930	ComStage ETF DJ EURO STOXX 50 Lev.	103,578	2.000,00	19,31	12,52	1.296,80	0,00	-703,20	-703,20	-35,16%	16,77%
LU0252634307	Lyxor ETF LEVDAX	36,427	2.000,00	54,90	35,09	1.278,24	0,00	-721,76	-721,76	-36,09%	16,53%

## Aktuelle Depotperformance

10.000,00

7.733,89

0,00

-2.266,11

-2.266,11

-22,66%

