

Aktuelle Depotübersicht

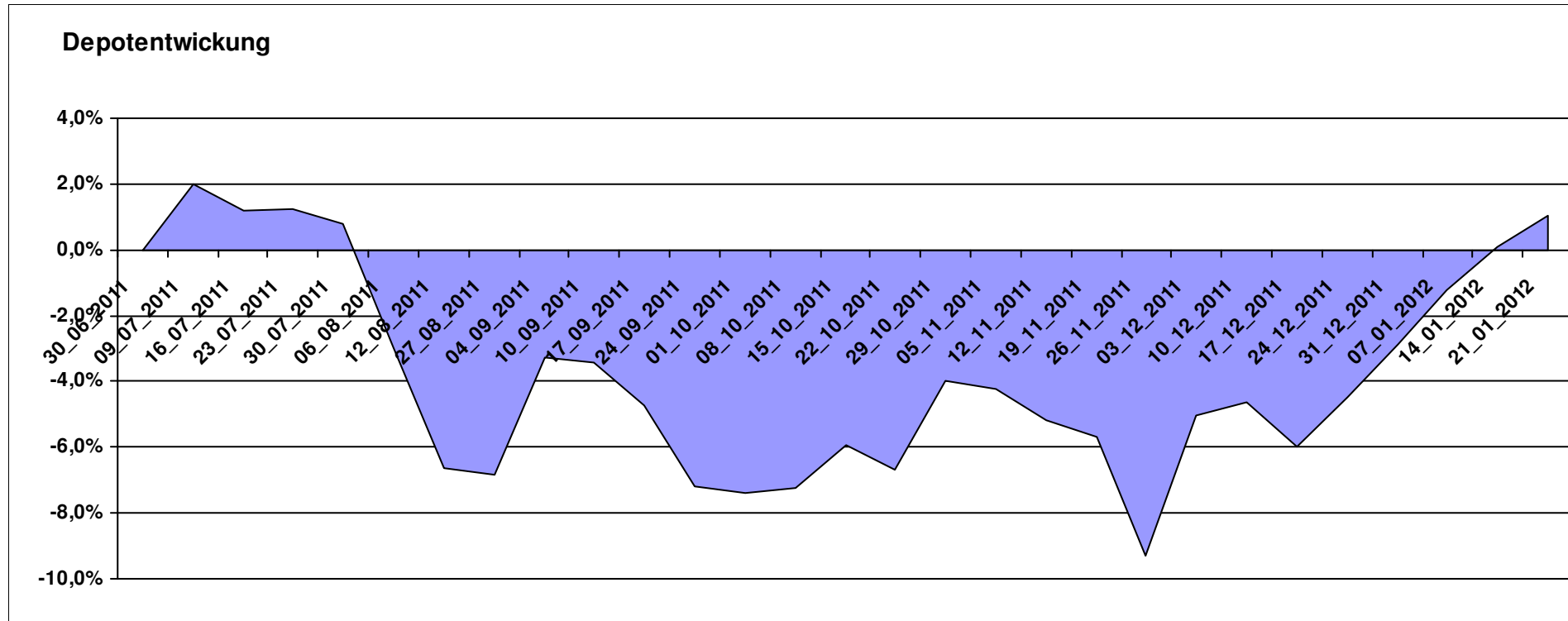
Letzter festgestellter Kurs vom: 21.01.2012

Bericht erstellt am: 21.01.2012 09:31:22

[BM] ARERO		Benchmark									
WKN	Wertpapier Name	Stück	Bestand Einstandspreis	MW	letztter Kurs	Aktuell Depotwert	Div.	Gewinn/Verlust Kurs	Summe	v.H	Portfolio
LU0360863863	ARERO	76,040	10.000,00	131,51	132,89	10.104,93	0,00	104,93	104,93	1,05%	100,00%

Aktuelle Depotperformance

10.000,00 10.104,93 0,00 104,93 104,93 1,05%



Aktuelle Depotübersicht

Letzter festgestellter Kurs vom: 21.01.2012

Bericht erstellt am: 21.01.2012 09:31:22

[BM] ASEANLADAEI		Benchmark									
WKN	Wertpapier Name	Stück	Bestand Einstandspreis	MW	Aktuell letzter Kurs	Depotwert	Div.	Gewinn/Verlust Kurs	Summe	v.H	Portfolio
LU0147784119	NESTOR Australien Fonds	5,426	2.000,00	368,60	375,93	2.039,77	0,00	39,77	39,77	1,99%	21,71%
IE0000830236	Baring ASEAN Frontiers Fund (USD)	16,361	2.000,00	122,24	123,82	2.025,85	0,00	25,85	25,85	1,29%	21,56%
LU0298454090	BlackRock Latin American Opp Fund A2 USD	19,296	2.000,00	103,65	92,44	1.783,68	0,00	-216,32	-216,32	-10,82%	18,98%
LU0207947044	FPM Funds Stockpicker Germany Sm/Mid C	11,966	2.000,00	167,14	148,51	1.777,07	0,00	-222,93	-222,93	-11,15%	18,91%
LU0088927925	Henderson Horizon Pan European Property Equities A2	95,283	2.000,00	20,99	18,58	1.770,37	0,00	-229,63	-229,63	-11,48%	18,84%

Aktuelle Depotperformance

10.000,00

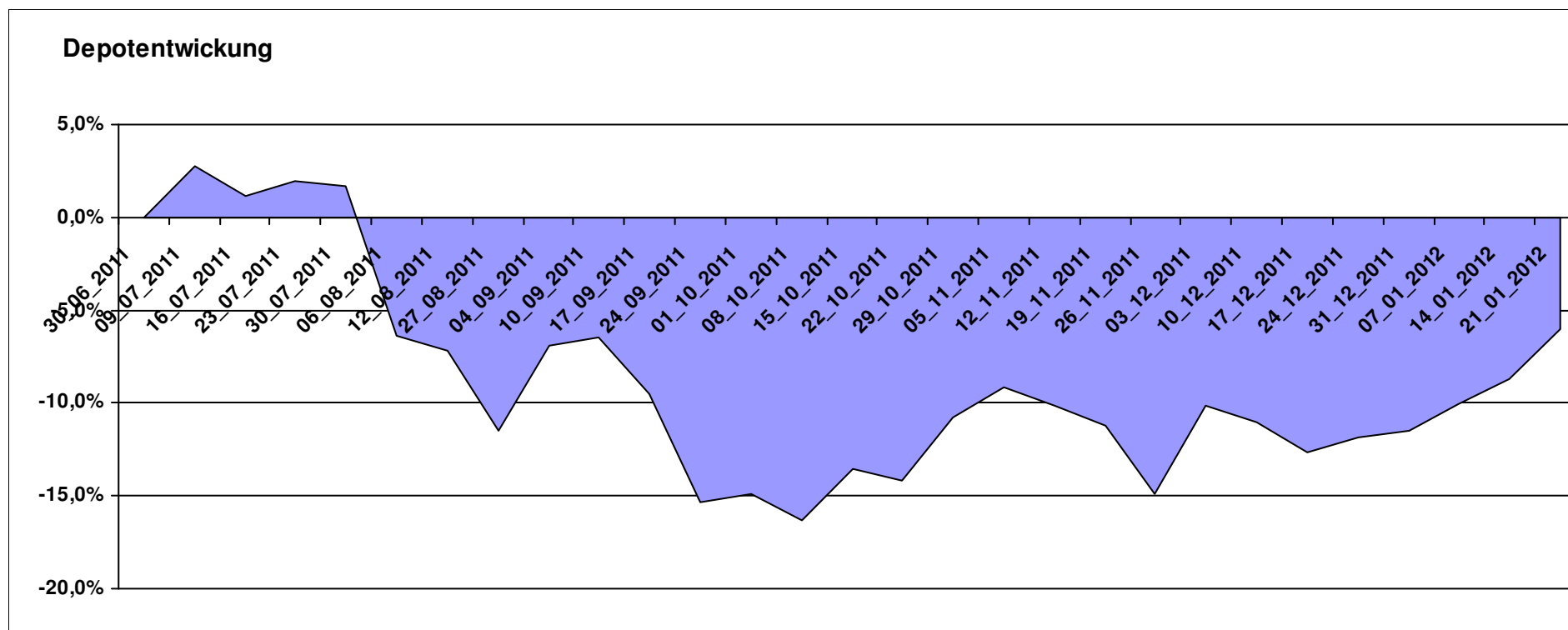
9.396,74

0,00

-603,26

-603,26

-6,03%

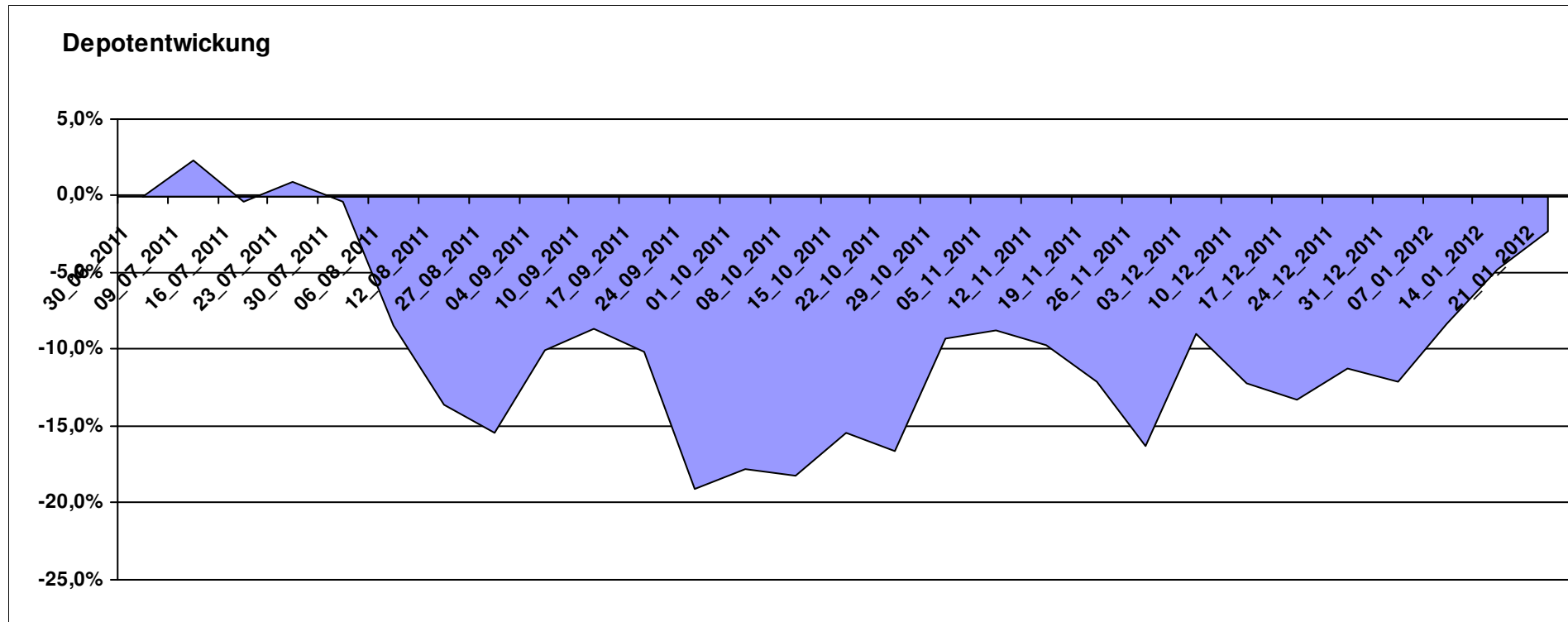


Aktuelle Depotübersicht

Letzter festgestellter Kurs vom: 21.01.2012

Bericht erstellt am: 21.01.2012 09:31:22

[BM] BRIC		Benchmark									
WKN	Wertpapier Name	Stück	Bestand Einstandspreis	MW	Aktuell letzter Kurs	Depotwert	Div.	Gewinn/Verlust Kurs	Summe	v.H	Portfolio
DE000A0C4CJ1	DAXglobal BRIC Index (Perf)	18,825	10.000,00	531,22	519,14	9.772,60	0,00	-227,40	-227,40	-2,27%	100,00%
Aktuelle Depotperformance			10.000,00			9.772,60	0,00	-227,40	-227,40	-2,27%	



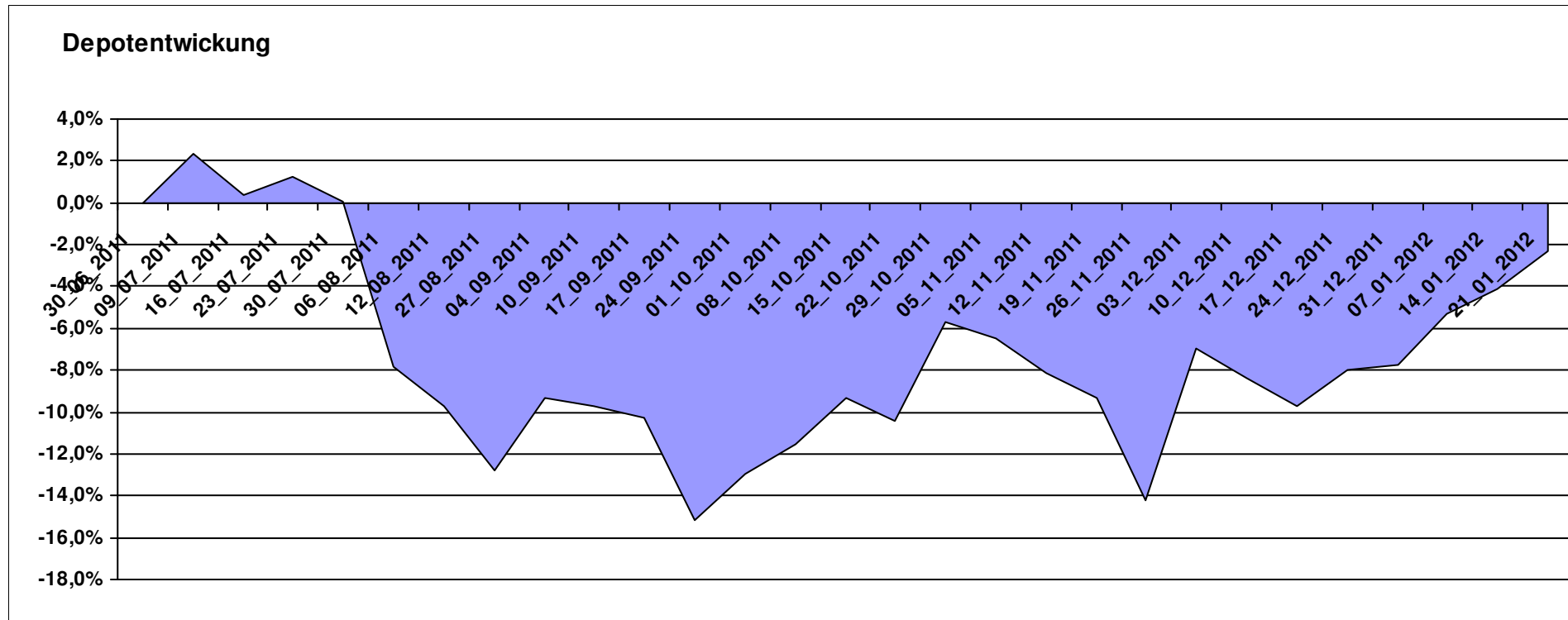
Aktuelle Depotübersicht

Letzter festgestellter Kurs vom: 21.01.2012

Bericht erstellt am: 21.01.2012 09:31:22

[BM] DEKA Fonds		Benchmark									
WKN	Wertpapier Name	Stück	Bestand Einstandspreis	MW	letztter Kurs	Aktuell Depotwert	Div.	Gewinn/Verlust Kurs	Summe	v.H	Portfolio
DE0005896872	Deka-Euroland Balance CF	38,588	2.000,00	51,83	54,70	2.110,75	0,00	110,75	110,75	5,54%	21,61%
LU0349172485	DekaLux-GlobalResources CF	22,732	2.000,00	87,98	87,65	1.992,50	0,00	-7,50	-7,50	-0,38%	20,40%
LU0350482435	DekaLuxTeam-EM	19,641	2.000,00	101,83	101,37	1.990,97	0,00	-9,03	-9,03	-0,45%	20,39%
DE000DK2CDS0	Deka-DividendenStrategie CF	19,194	2.000,00	104,20	102,89	1.974,86	0,00	-25,14	-25,14	-1,26%	20,22%
DE0008474503	DekaFonds CF	27,067	2.000,00	73,89	62,70	1.697,12	0,00	-302,88	-302,88	-15,14%	17,38%

Aktuelle Depotperformance 10.000,00 9.766,20 0,00 -233,82 -233,82 -2,34%



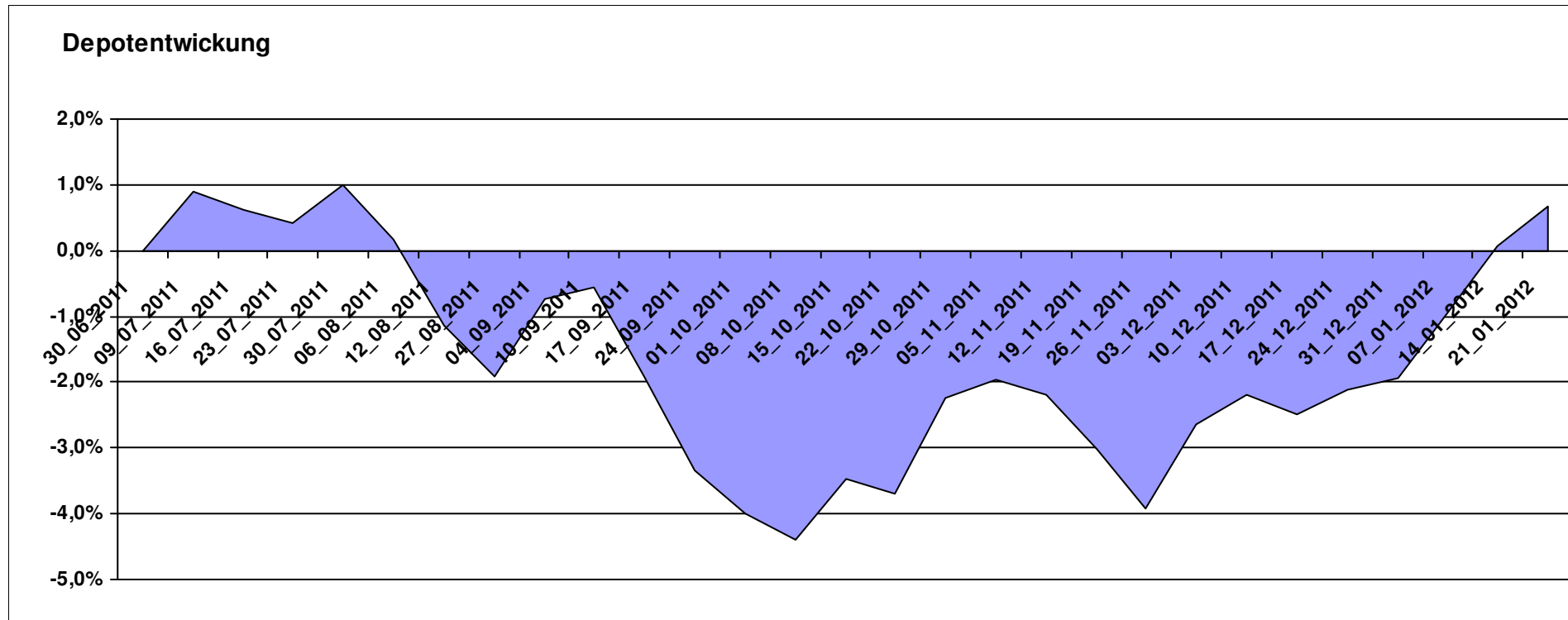
Aktuelle Depotübersicht

Letzter festgestellter Kurs vom: 21.01.2012

Bericht erstellt am: 21.01.2012 09:31:22

[BM] Der Konservative		Benchmark									
WKN	Wertpapier Name	Stück	Bestand Einstandspreis	MW	letztter Kurs	Aktuell Depotwert	Div.	Gewinn/Verlust Kurs	Summe	v.H	Portfolio
3B00B1VMCY93	M&G OPTIMAL INCOME FUND	140,848	2.000,00	14,20	14,88	2.095,82	0,00	95,82	95,82	4,79%	20,82%
LU0592698954	Carmignac Emerging Patrimoine A	20,022	2.000,00	99,89	103,85	2.079,29	0,00	79,29	79,29	3,96%	20,65%
DE0009807016	Hausinvest	48,438	2.000,00	41,29	41,95	2.031,97	0,00	31,97	31,97	1,60%	20,18%
LU0136412771	Ethna-AKTIV-E A	18,086	2.000,00	110,58	108,79	1.967,63	0,00	-32,37	-32,37	-1,62%	19,54%
LU0185172052	LuxTopic - Cosmopolitan	13,773	2.000,00	145,21	137,45	1.893,12	0,00	-106,88	-106,88	-5,34%	18,80%

Aktuelle Depotperformance 10.000,00 10.067,83 0,00 67,82 67,82 0,68%

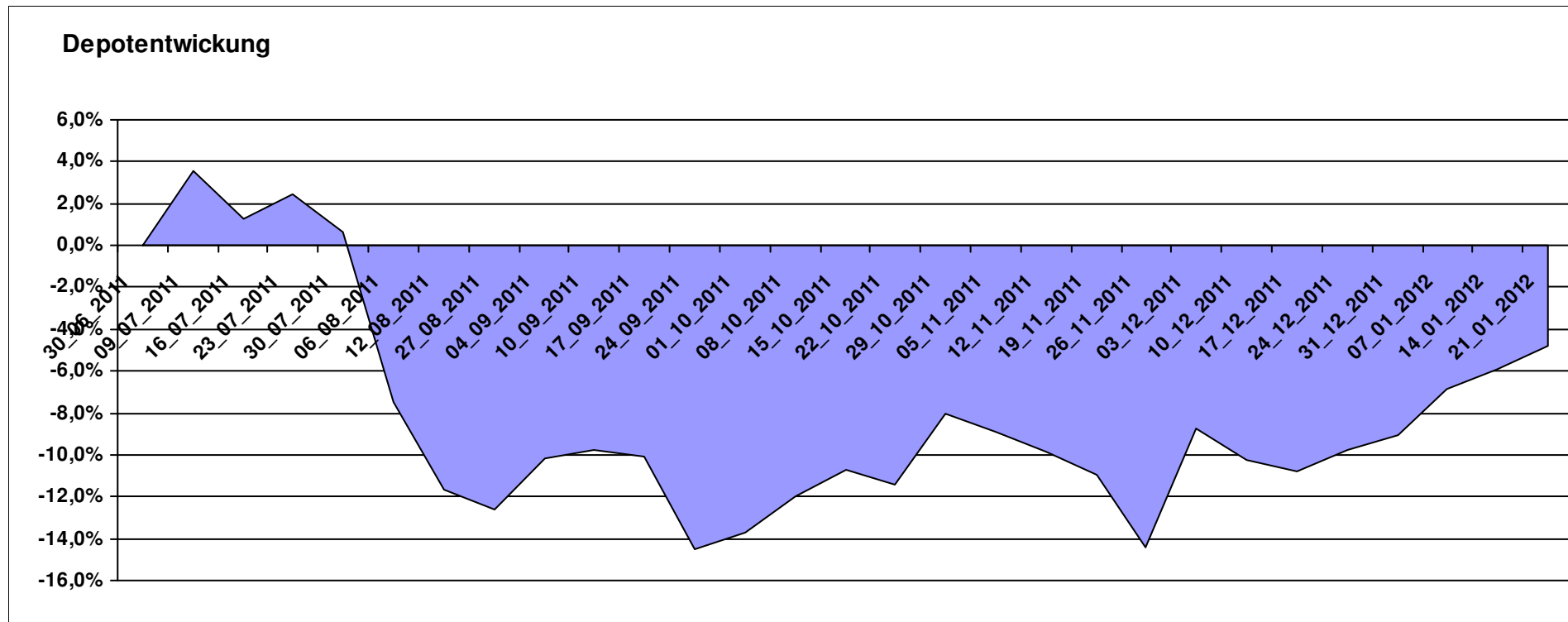


Aktuelle Depotübersicht

Letzter festgestellter Kurs vom: 21.01.2012

Bericht erstellt am: 21.01.2012 09:31:22

[BM] Die beliebtesten Fonds		Benchmark									
WKN	Wertpapier Name	Stück	Bestand Einstandspreis	MW	letztter Kurs	Aktuell Depotwert	Div.	Gewinn/Verlust Kurs	Summe	v.H	Portfolio
GB0030932676	M&G Global Basic	167,154	4.000,00	23,93	24,22	4.048,47	0,00	48,47	48,47	1,21%	42,51%
DE0005561674	ETF Dachfonds	301,659	4.000,00	13,26	12,40	3.740,57	0,00	-259,43	-259,43	-6,49%	39,28%
DE0008490962	DWS Deutschland	16,920	2.000,00	118,20	102,47	1.733,84	0,00	-266,16	-266,16	-13,31%	18,21%
Aktuelle Depotperformance		10.000,00		9.522,88		0,00	-477,11	-477,11	-4,77%		



Aktuelle Depotübersicht

Letzter festgestellter Kurs vom: 21.01.2012

Bericht erstellt am: 21.01.2012 09:31:22

[BM] DJE Fonds		Benchmark									
WKN	Wertpapier Name	Stück	Bestand Einstandspreis	MW	letzte Kurs	Aktuell Depotwert	Div.	Gewinn/Verlust Kurs	Summe	v.H	Portfolio
LU0159549574	DJE - Renten Global P (EUR)	14,385	2.000,00	139,03	139,72	2.009,93	0,00	9,93	9,93	0,50%	21,34%
LU0159550150	DJE - Dividende & Substanz P (EUR)	8,351	2.000,00	239,48	227,52	1.900,12	0,00	-99,88	-99,88	-4,99%	20,17%
LU0350835707	DJE - AGRAR & ERNAEHRUNG P	16,919	2.000,00	118,21	112,08	1.896,29	0,00	-103,71	-103,71	-5,19%	20,13%
LU0185172052	LuxTopic - Cosmopolitan	13,773	2.000,00	145,21	137,45	1.893,12	0,00	-106,88	-106,88	-5,34%	20,10%
LU0188847478	LuxTopic - PACIFIC	97,656	2.000,00	20,48	17,60	1.718,75	0,00	-281,25	-281,25	-14,06%	18,25%

Aktuelle Depotperformance

10.000,00

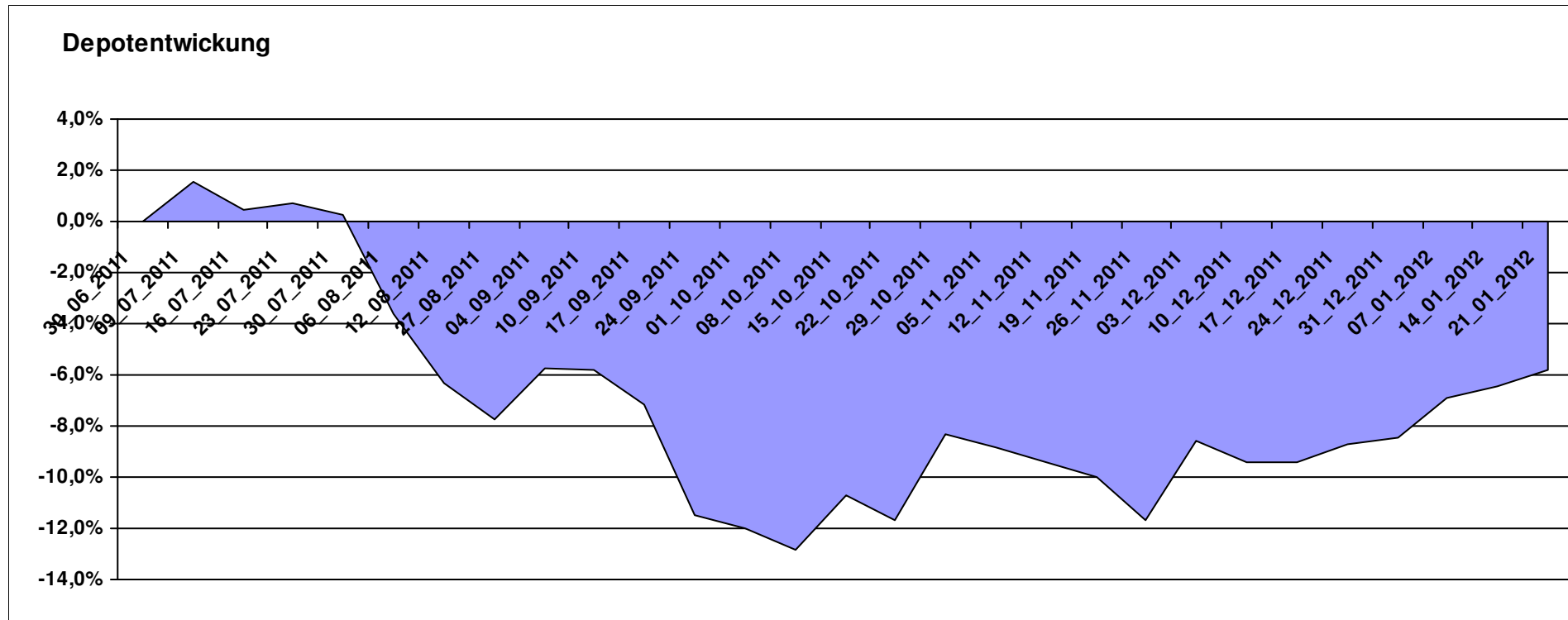
9.418,21

0,00

-581,80

-581,80

-5,82%



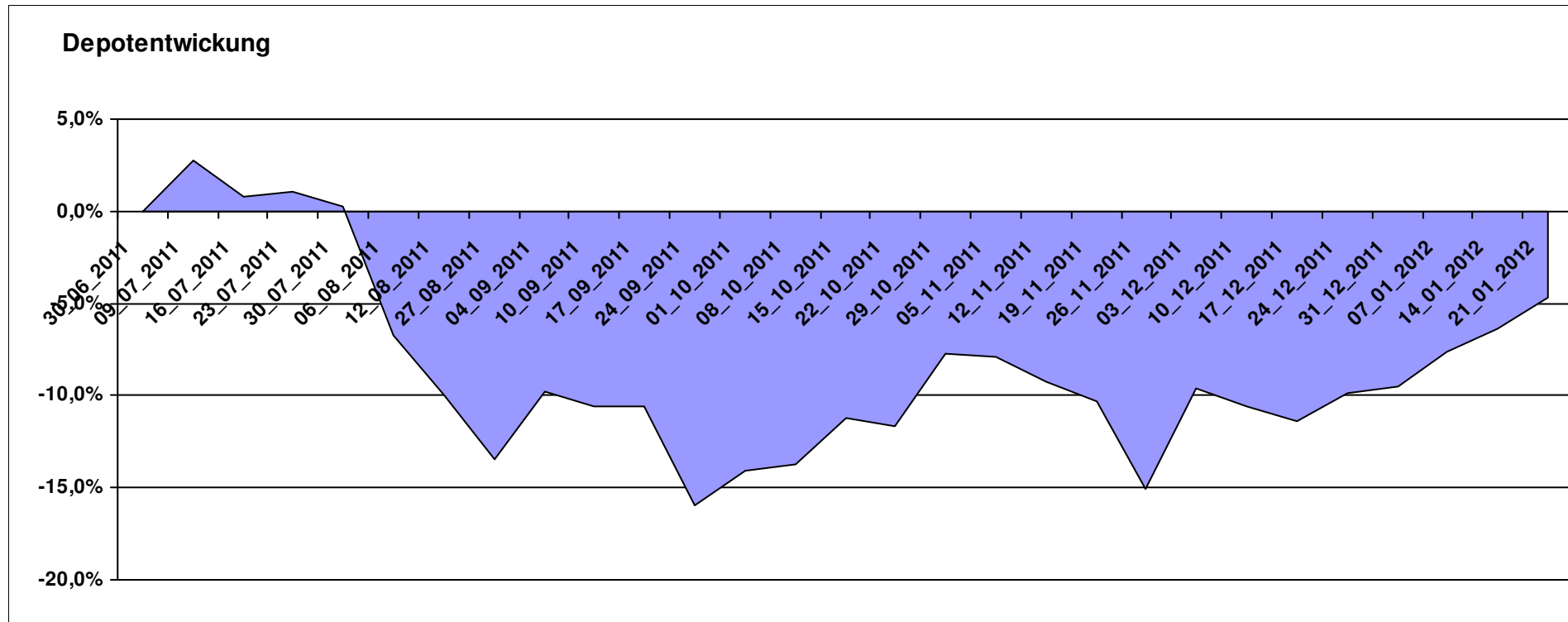
Aktuelle Depotübersicht

Letzter festgestellter Kurs vom: 21.01.2012

Bericht erstellt am: 21.01.2012 09:31:22

[BM] DWS Fonds		Benchmark									
WKN	Wertpapier Name	Stück	Bestand Einstandspreis	MW	Aktuell letzter Kurs	Depotwert	Div.	Gewinn/Verlust Kurs	Summe	v.H	Portfolio
DE0009848119	DWS Top Dividende	25,119	2.000,00	79,62	81,88	2.056,77	0,00	56,77	56,77	2,84%	21,58%
DE0009769760	DWS Top 50 Asien	19,728	2.000,00	101,38	100,64	1.985,40	0,00	-14,60	-14,60	-0,73%	20,84%
DE0008490913	DWS High Income Bond Fund	78,678	2.000,00	25,42	24,37	1.917,39	0,00	-82,61	-82,61	-4,13%	20,12%
DE0009773010	DWS Emerging Markets	22,429	2.000,00	89,17	84,17	1.887,85	0,00	-112,15	-112,15	-5,61%	19,81%
DE0009769869	DWS Aktien Strategie Deutschland	10,848	2.000,00	184,37	155,03	1.681,73	0,00	-318,27	-318,27	-15,91%	17,65%

Aktuelle Depotperformance 10.000,00 9.529,14 0,00 -470,86 -470,86 -4,71%

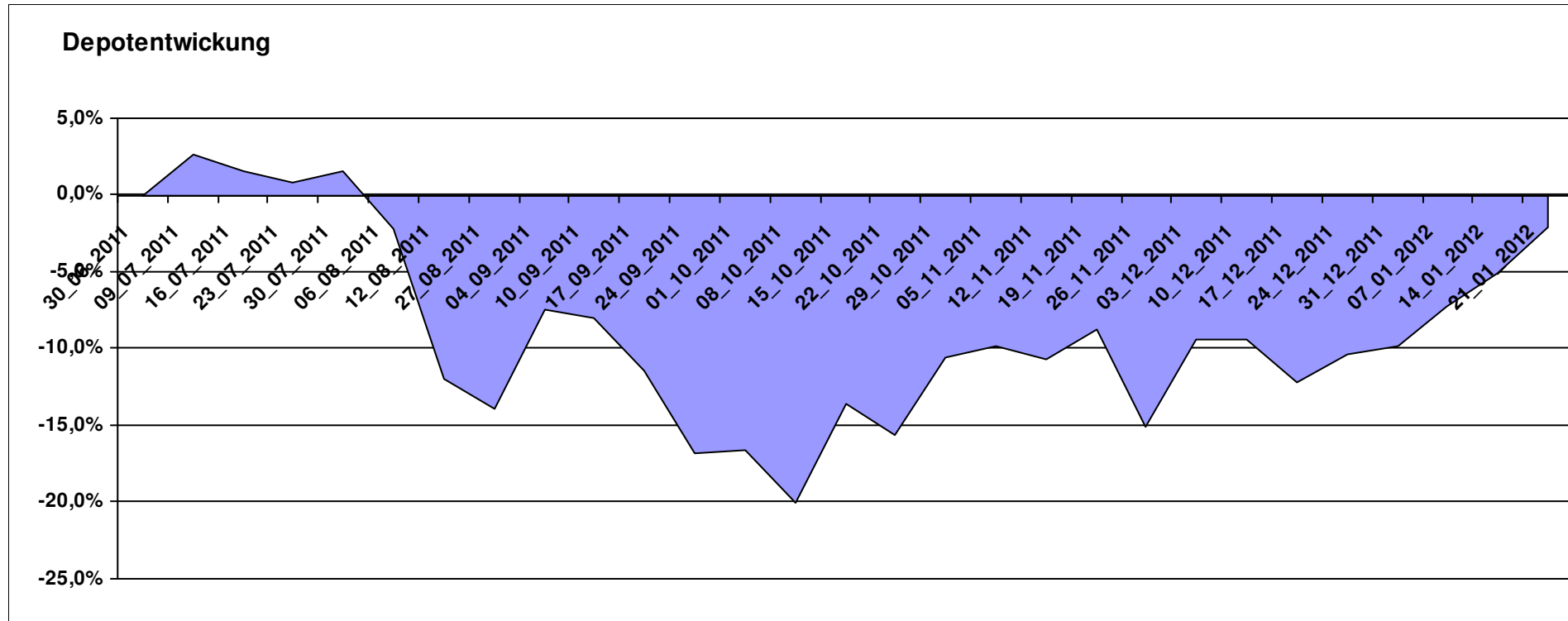


Aktuelle Depotübersicht

Letzter festgestellter Kurs vom: 21.01.2012

Bericht erstellt am: 21.01.2012 09:31:22

[BM] Emerging Market		Benchmark									
WKN	Wertpapier Name	Stück	Bestand Einstandspreis	MW	letztter Kurs	Aktuell Depotwert	Div.	Gewinn/Verlust Kurs	Summe	v.H	Portfolio
LU0292107645	db x-trackers Emerging Markets	337,434	10.000,00	29,64	29,01	9.788,97	0,00	-211,03	-211,03	-2,11%	100,00%
Aktuelle Depotperformance			10.000,00			9.788,97	0,00	-211,03	-211,03	-2,11%	



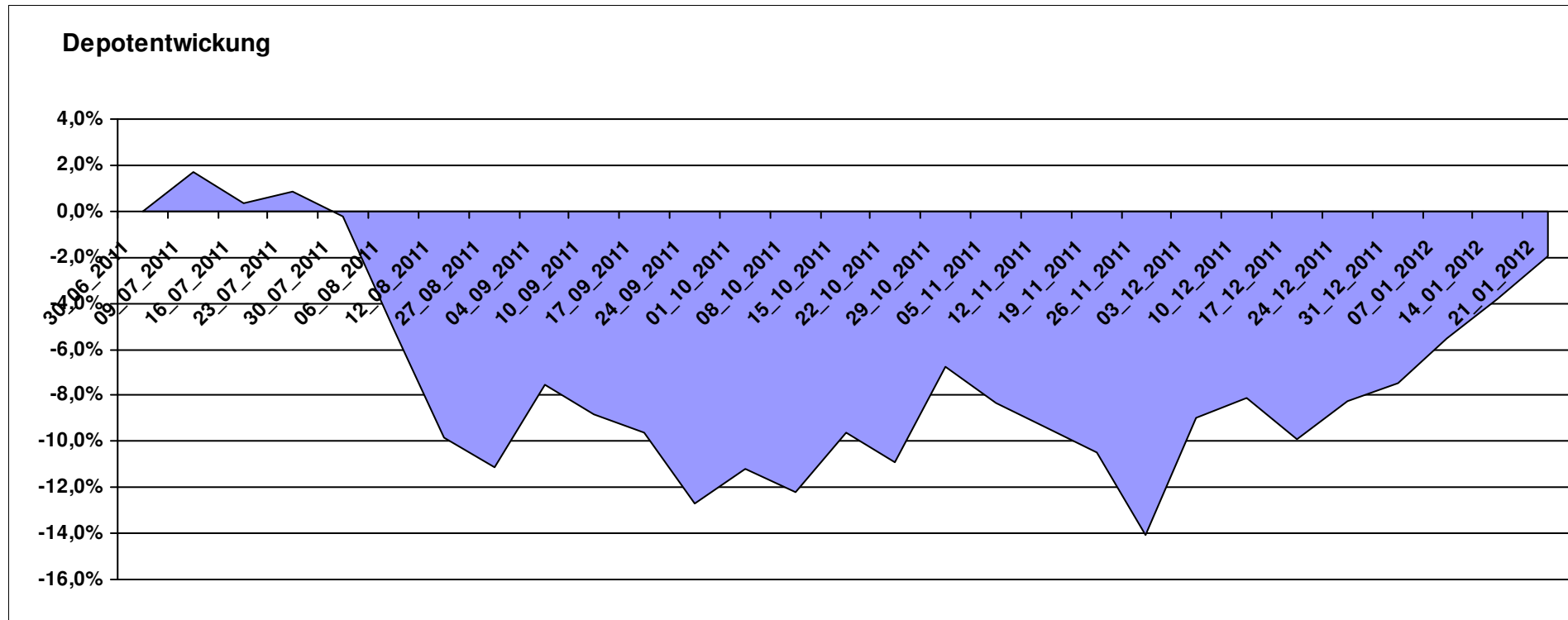
Aktuelle Depotübersicht

Letzter festgestellter Kurs vom: 21.01.2012

Bericht erstellt am: 21.01.2012 09:31:22

[BM] ETF		Benchmark									
WKN	Wertpapier Name	Stück	Bestand Einstandspreis	MW	letztter Kurs	Aktuell Depotwert	Div.	Gewinn/Verlust Kurs	Summe	v.H	Portfolio
LU0274208692	db x-trackers MSCI World TRN	88,809	2.000,00	22,52	23,67	2.102,10	0,00	102,10	102,10	5,11%	21,44%
LU0392495023	ComStage ETF MSCI Pacific	69,657	2.000,00	28,71	29,25	2.037,47	0,00	37,47	37,47	1,87%	20,78%
LU0292107645	db x-trackers Emerging Markets	67,487	2.000,00	29,64	29,01	1.957,79	0,00	-42,21	-42,21	-2,11%	19,97%
FR0010174292	Lyxor ETF EuroMTS Inflation Linked	16,796	2.000,00	119,07	113,81	1.911,59	0,00	-88,41	-88,41	-4,42%	19,50%
DE0005933923	iShares MDAX (DE)	19,851	2.000,00	100,75	90,44	1.795,33	0,00	-204,67	-204,67	-10,23%	18,31%

Aktuelle Depotperformance 10.000,00 9.804,28 0,00 -195,71 -195,71 -1,96%

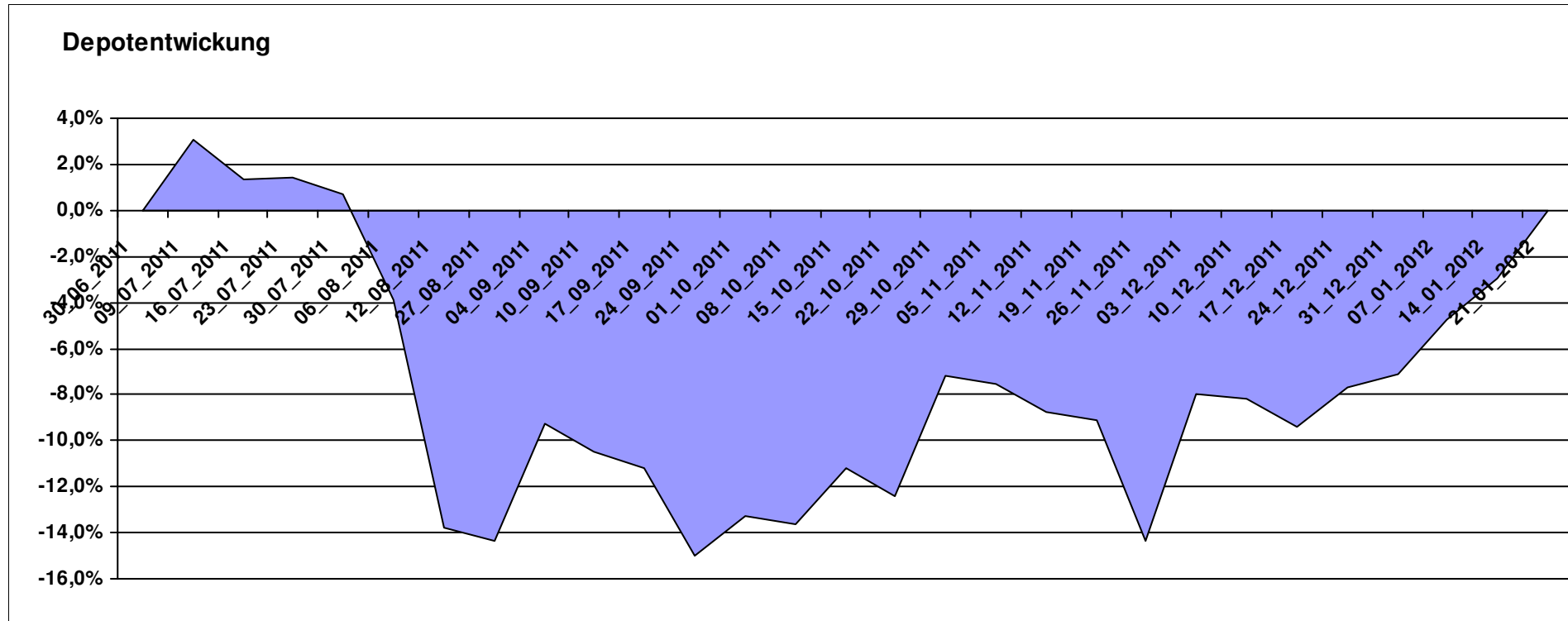


Aktuelle Depotübersicht

Letzter festgestellter Kurs vom: 21.01.2012

Bericht erstellt am: 21.01.2012 09:31:22

[BM] ETF Portfolio Global		Benchmark									
WKN	Wertpapier Name	Stück	Bestand Einstandspreis	MW	Aktuell letzter Kurs	Depotwert	Div.	Gewinn/Verlust Kurs	Summe	v.H	Portfolio
JE000A0MKQK7	ETF Portfolio Global	962,464	10.000,00	10,39	10,39	10.000,00	0,00	0,00	0,00	0,00%	100,00%
Aktuelle Depotperformance			10.000,00			10.000,00	0,00	0,00	0,00	0,00%	



Aktuelle Depotübersicht

Letzter festgestellter Kurs vom: 21.01.2012

Bericht erstellt am: 21.01.2012 09:31:22

[BM] Freier Vermittler		Benchmark									
WKN	Wertpapier Name	Stück	Bestand Einstandspreis	MW	letztter Kurs	Aktuell Depotwert	Div.	Gewinn/Verlust Kurs	Summe	v.H	Portfolio
LU0132412106	Aberdeen - Emerging Market EQ FUND A2	45,350	2.000,00	44,10	46,38	2.103,32	0,00	103,32	103,32	5,17%	21,52%
LU0011963245	Aberdeen Global - Asia Pacific Equity Fund A2	42,169	2.000,00	47,43	48,36	2.039,31	0,00	39,31	39,31	1,97%	20,86%
GB0030932676	M&G Global Basic	83,577	2.000,00	23,93	24,22	2.024,24	0,00	24,24	24,24	1,21%	20,71%
LU0136412771	Ethna-AKTIV-E A	18,086	2.000,00	110,58	108,79	1.967,63	0,00	-32,37	-32,37	-1,62%	20,13%
LU0124167924	FPM Funds Stockpicker Germany All Cap	8,238	2.000,00	242,78	199,10	1.640,17	0,00	-359,83	-359,83	-17,99%	16,78%

Aktuelle Depotperformance

10.000,00

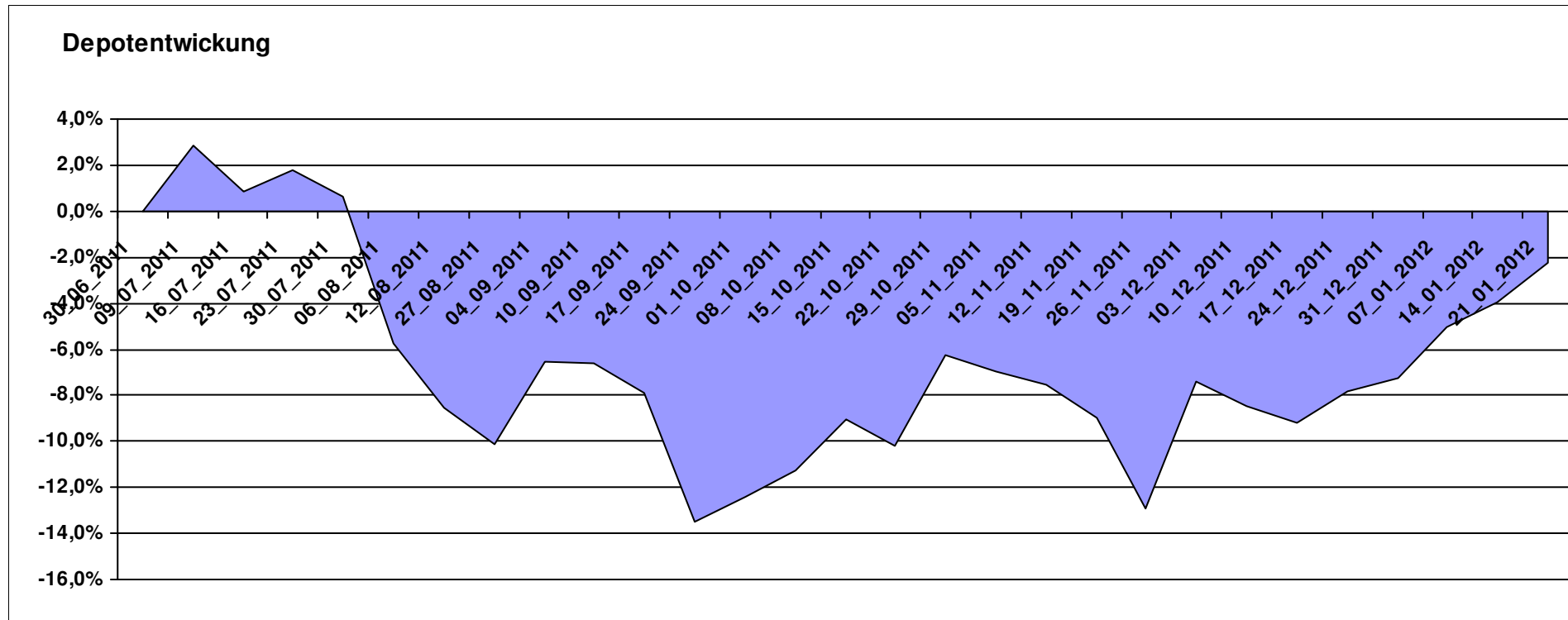
9.774,67

0,00

-225,34

-225,34

-2,25%



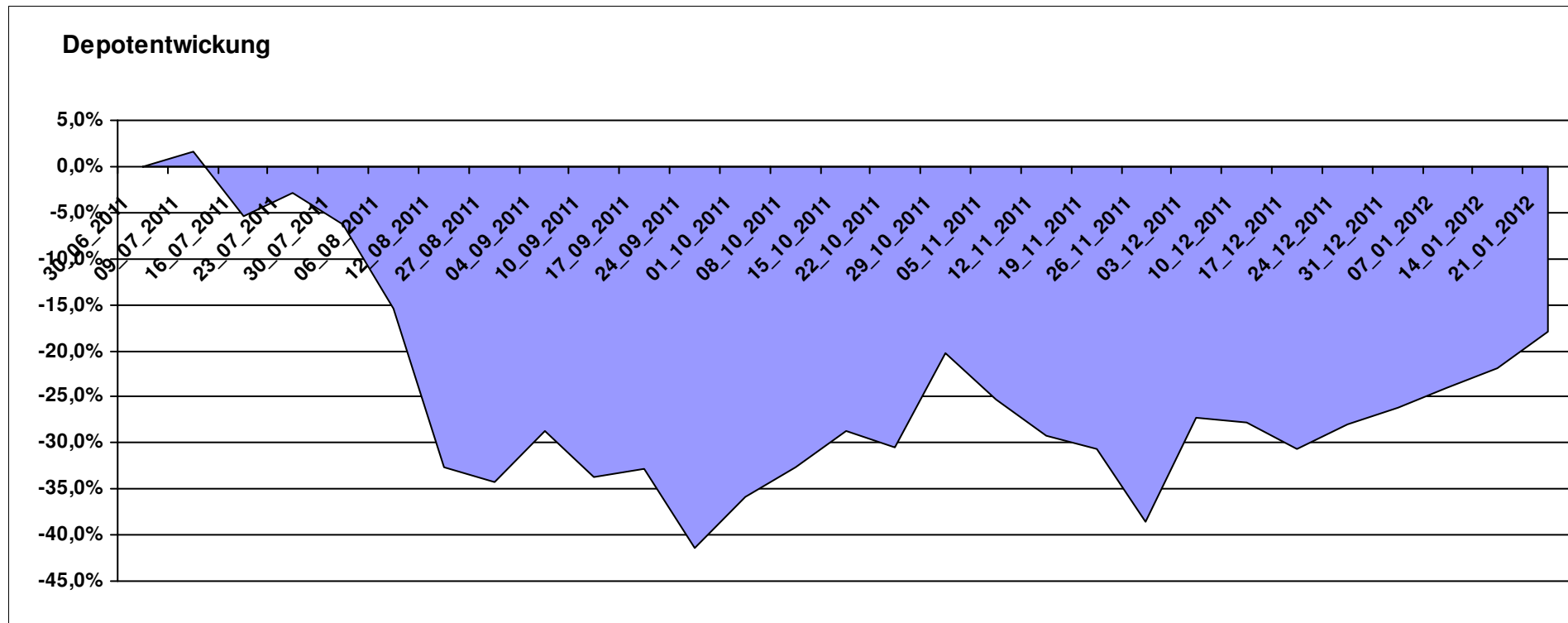
Aktuelle Depotübersicht

Letzter festgestellter Kurs vom: 21.01.2012

Bericht erstellt am: 21.01.2012 09:31:22

[BM] Long and Even Longer		Benchmark									
WKN	Wertpapier Name	Stück	Bestand Einstandspreis	MW	letzte r Kurs	Aktuell Depotwert	Div.	Gewinn/Verlust Kurs	Summe	v.H	Portfolio
LU0411078552	db x-trackers S&P 500 2x Leveraged Daily	180,343	2.000,00	11,09	11,90	2.146,08	0,00	146,08	146,08	7,30%	26,16%
LU0488316646	ComStage ETF FTSE 100 Leveraged	53,678	2.000,00	37,26	37,21	1.997,37	0,00	-2,63	-2,63	-0,13%	24,35%
DE000A0X8994	ETFX DAX 2x Long	12,231	2.000,00	163,52	112,29	1.373,41	0,00	-626,59	-626,59	-31,33%	16,74%
DE000A0X9AB6	ETFX Dow Jones EURO STOXX 50 Leveraged (2x)	17,316	2.000,00	115,50	78,37	1.357,06	0,00	-642,94	-642,94	-32,15%	16,54%
LU0419741094	ComStage ETF CAC 40 Leveraged	205,508	2.000,00	9,73	6,47	1.329,63	0,00	-670,37	-670,37	-33,52%	16,21%

Aktuelle Depotperformance 10.000,00 8.203,55 0,00 -1.796,45 -1.796,45 -17,96%

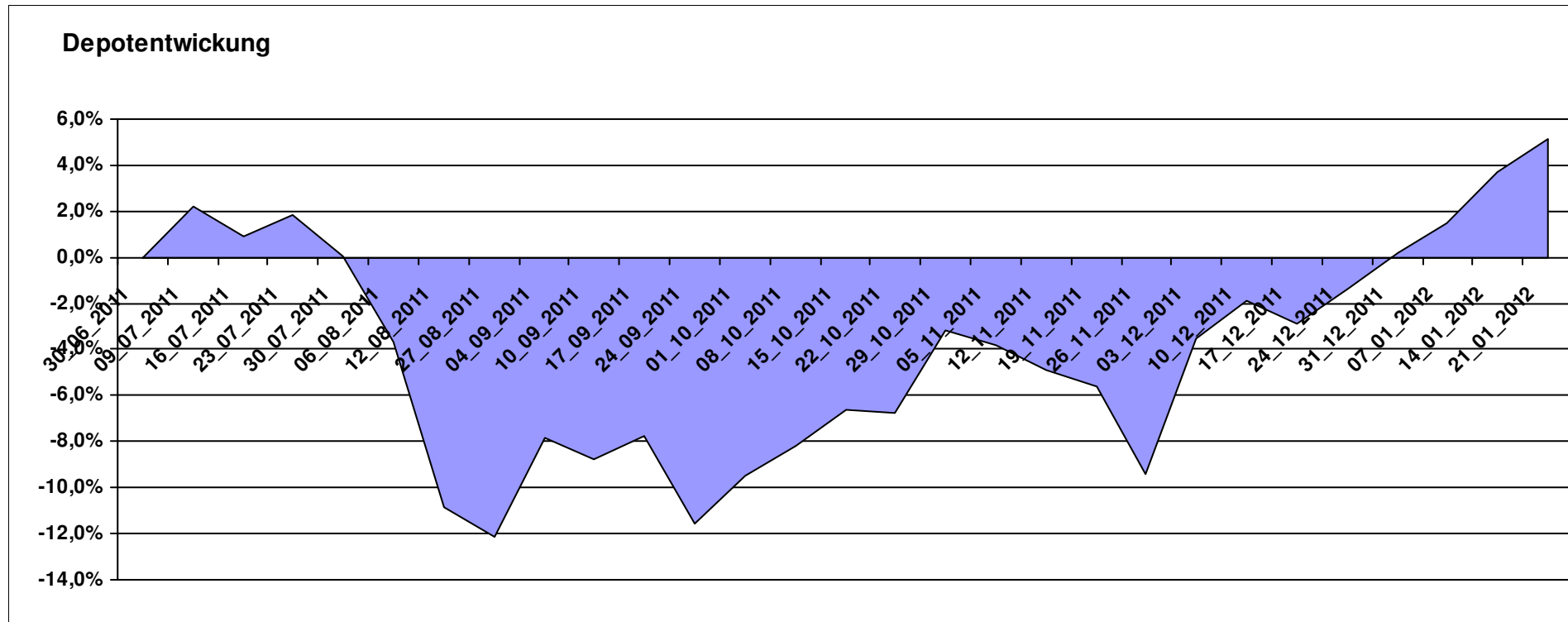


Aktuelle Depotübersicht

Letzter festgestellter Kurs vom: 21.01.2012

Bericht erstellt am: 21.01.2012 09:31:22

[BM] MSCI World		Benchmark									
WKN	Wertpapier Name	Stück	Bestand Einstandspreis	MW	letzter Kurs	Aktuell Depotwert	Div.	Gewinn/Verlust Kurs	Summe	v.H	Portfolio
LU0274208692	db x-trackers MSCI World TRN	444,044	10.000,00	22,52	23,67	10.510,52	0,00	510,52	510,52	5,11%	100,00%
Aktuelle Depotperformance			10.000,00			10.510,52	0,00	510,52	510,52	5,11%	



Aktuelle Depotübersicht

Letzter festgestellter Kurs vom: 21.01.2012

Bericht erstellt am: 21.01.2012 09:31:22

[BM] Oldies		Benchmark									
WKN	Wertpapier Name	Stück	Bestand Einstandspreis	MW	letztter Kurs	Aktuell Depotwert	Div.	Gewinn/Verlust Kurs	Summe	v.H	Portfolio
GB0032139684	M&G Recovery Fund A	97,966	2.000,00	20,42	21,46	2.102,34	0,00	102,34	102,34	5,12%	21,27%
DE0008475047	Allianz PIMCO Euro Rentenfonds A (EUR)	39,223	2.000,00	50,99	52,31	2.051,77	0,00	51,77	51,77	2,59%	20,76%
IE0004868828	Baring ASEAN Frontiers	16,361	2.000,00	122,24	124,36	2.034,69	0,00	34,69	34,69	1,73%	20,59%
LU0114760746	Templeton Growth (Euro) Fund Class A (acc)	206,825	2.000,00	9,67	9,81	2.028,96	0,00	28,96	28,96	1,45%	20,53%
DE0008471012	Fondak A	17,457	2.000,00	114,57	95,46	1.666,40	0,00	-333,60	-333,60	-16,68%	16,86%

Aktuelle Depotperformance

10.000,00

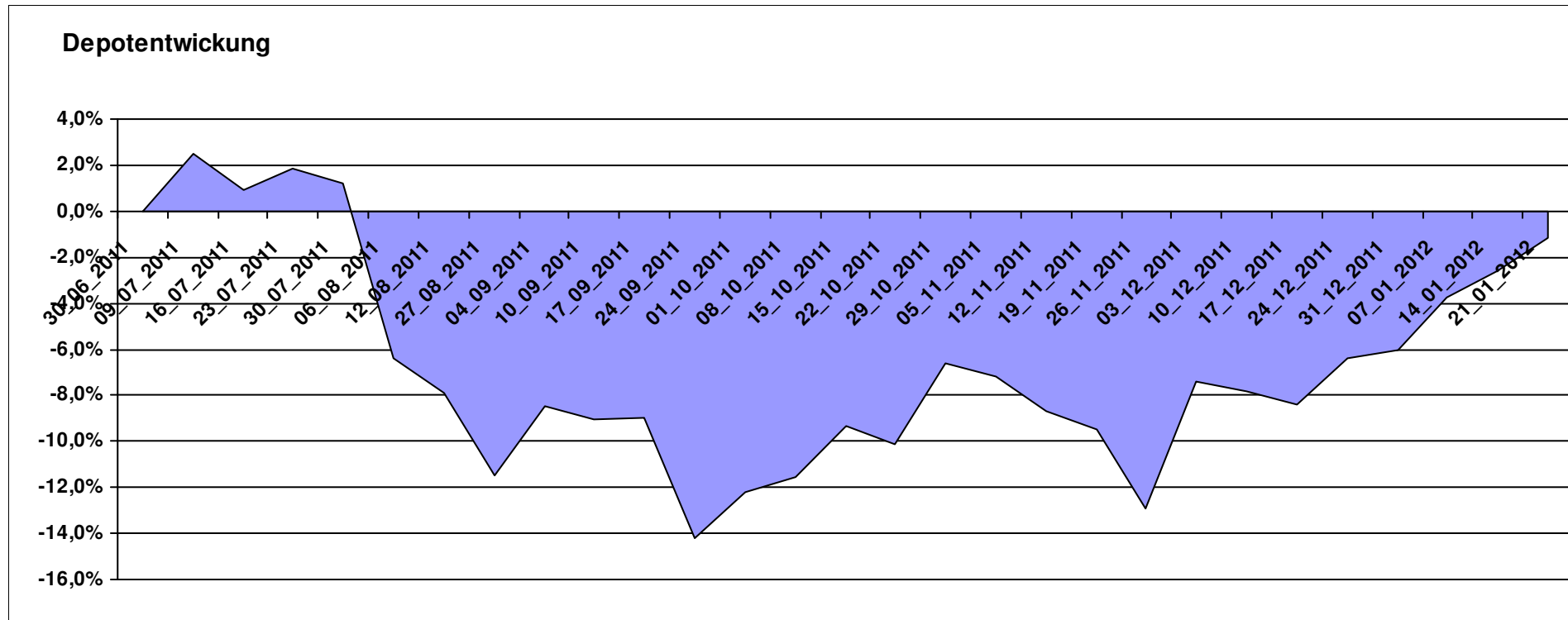
9.884,16

0,00

-115,83

-115,83

-1,16%



Aktuelle Depotübersicht

Letzter festgestellter Kurs vom: 21.01.2012

Bericht erstellt am: 21.01.2012 09:31:22

[BM] PIIGS Index		Benchmark									
WKN	Wertpapier Name	Stück	Bestand Einstandspreis	MW	letztter Kurs	Aktuell Depotwert	Div.	Gewinn/Verlust Kurs	Summe	v.H	Portfolio
DE000CB78YX7	MSCI Irland (open End Zerti CoBa)	84,140	2.000,00	23,77	25,96	2.184,27	0,00	184,27	184,27	9,21%	27,97%
ES0SI0000005	IBEX 35	0,193	2.000,00	0,00	8561,90	1.652,89	0,00	-347,11	-347,11	-17,36%	21,16%
IT0003465736	FTSE MIB	0,099	2.000,00	0,00	15632,06	1.548,73	0,00	-451,27	-451,27	-22,56%	19,83%
PTING0200002	PSI 20	0,273	2.000,00	7323,78	5485,92	1.498,11	0,00	-501,89	-501,89	-25,09%	19,18%
CH0021605842	FTSE Athex 20 (open End Zerti UBS)	349,650	2.000,00	5,72	2,65	926,57	0,00	-1073,43	-1073,43	-53,67%	11,86%

Aktuelle Depotperformance

10.000,00

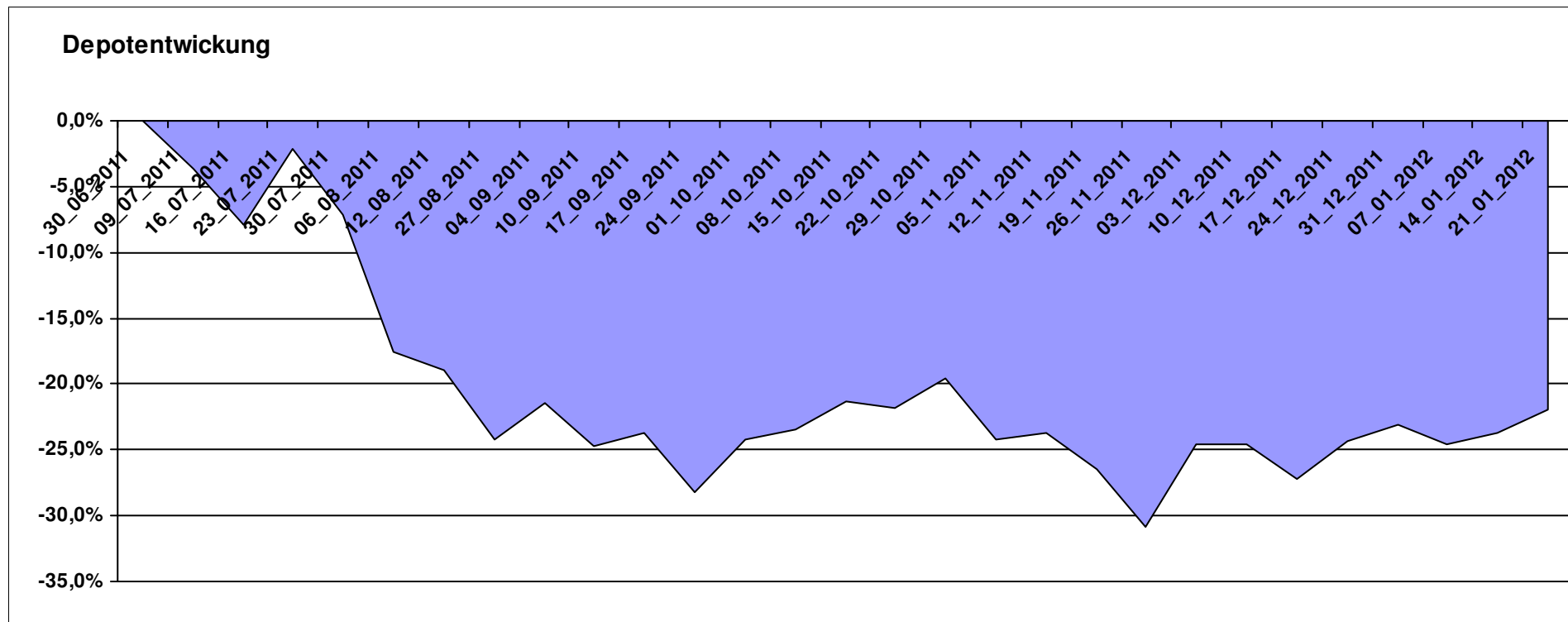
7.810,57

0,00

-2.189,43

-2.189,43

-21,89%



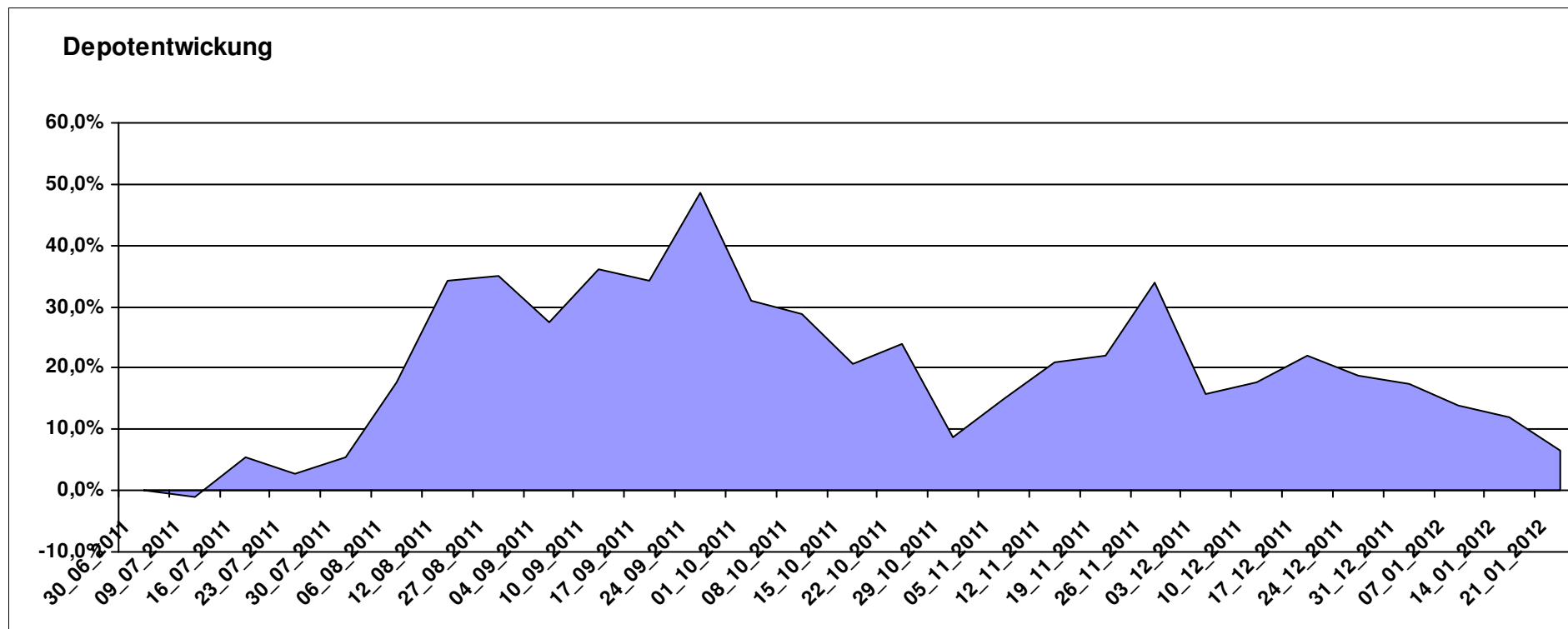
Aktuelle Depotübersicht

Letzter festgestellter Kurs vom: 21.01.2012

Bericht erstellt am: 21.01.2012 09:31:22

[BM] Short an Rather Short		Benchmark									
WKN	Wertpapier Name	Stück	Bestand Einstandspreis	MW	letztter Kurs	Aktuell Depotwert	Div.	Gewinn/Verlust Kurs	Summe	v.H	Portfolio
LU0419740955	ComStage ETF CAC 40 Short	38,304	2.000,00	52,21	57,53	2.203,60	0,00	203,60	203,60	10,18%	20,66%
LU0322251520	db x-trackers S&P 500 Short	68,864	2.000,00	29,04	30,81	2.121,70	0,00	121,70	121,70	6,09%	19,89%
DE000A0X9AC4	ETFX Dow Jones EURO STOXX 50 Double Short (2x)	43,488	2.000,00	45,99	48,74	2.119,59	0,00	119,59	119,59	5,98%	19,87%
LU0488316562	ComStage ETF FTSE 100 Short	58,565	2.000,00	34,15	36,09	2.113,62	0,00	113,62	113,62	5,68%	19,82%
DE000A0X9AA8	ETFX DAX 2x Short	54,645	2.000,00	36,60	38,58	2.108,20	0,00	108,20	108,20	5,41%	19,76%

Aktuelle Depotperformance 10.000,00 10.666,71 0,00 666,72 666,72 6,67%



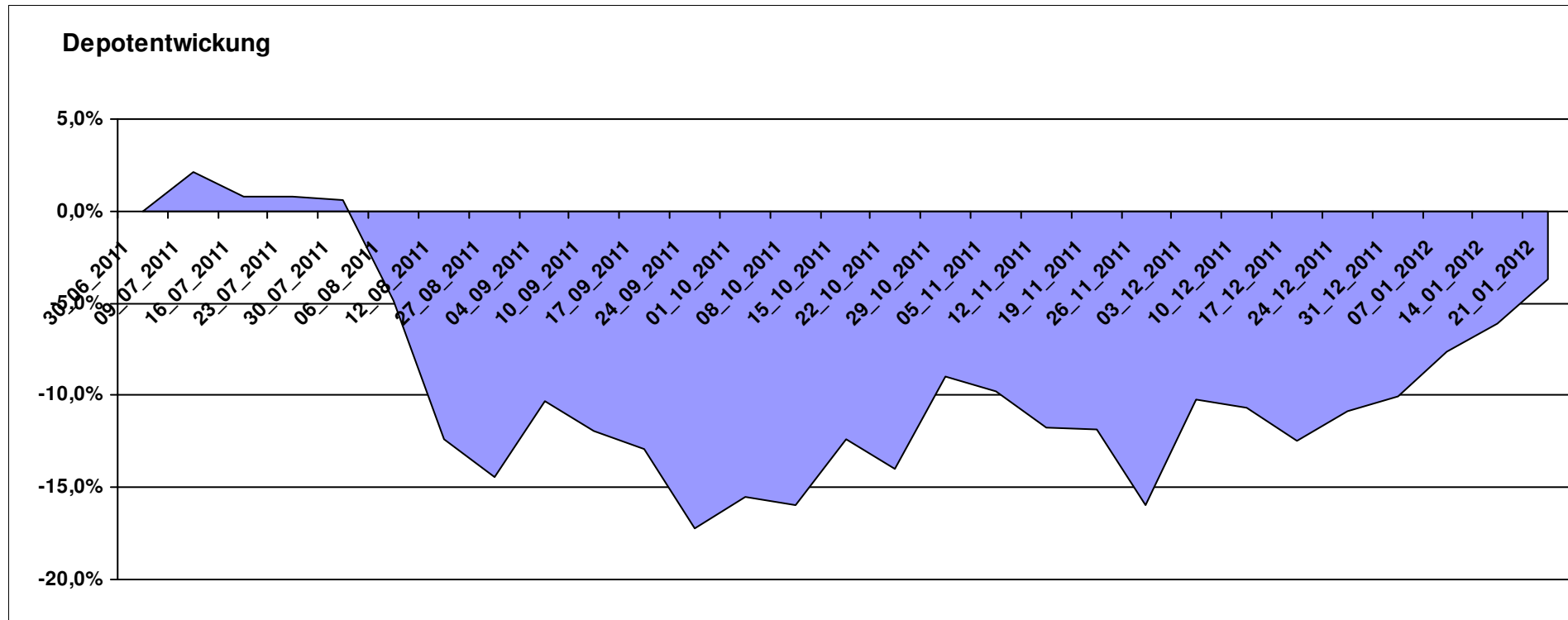
Aktuelle Depotübersicht

Letzter festgestellter Kurs vom: 21.01.2012

Bericht erstellt am: 21.01.2012 09:31:22

[BM] UNI Fonds		Benchmark									
WKN	Wertpapier Name	Stück	Bestand Einstandspreis	MW	letztter Kurs	Aktuell Depotwert	Div.	Gewinn/Verlust Kurs	Summe	v.H	Portfolio
DE0008491051	UniGlobal	18,116	2.000,00	110,40	117,50	2.128,62	0,00	128,62	128,62	6,43%	22,10%
DE0008491044	UniRak	24,628	2.000,00	81,21	80,63	1.985,72	0,00	-14,28	-14,28	-0,71%	20,62%
LU0037079034	UniAsia	47,517	2.000,00	42,09	41,40	1.967,21	0,00	-32,79	-32,79	-1,64%	20,43%
LU0115904467	UniEM Global	26,417	2.000,00	75,71	70,92	1.873,46	0,00	-126,54	-126,54	-6,33%	19,45%
DE0008491002	UniFonds	50,088	2.000,00	39,93	33,44	1.674,93	0,00	-325,07	-325,07	-16,25%	17,39%

Aktuelle Depotperformance 10.000,00 9.629,94 0,00 -370,05 -370,05 -3,70%



Aktuelle Depotübersicht

Letzter festgestellter Kurs vom: 21.01.2012

Bericht erstellt am: 21.01.2012 09:31:22

Abdurchdiemitte		Teilnehmer									
WKN	Wertpapier Name	Stück	Bestand Einstandspreis	MW	letztter Kurs	Aktuell Depotwert	Div.	Gewinn/Verlust Kurs	Summe	v.H	Portfolio
LU0132412106	Aberdeen - Emerging Market EQ FUND A2	45,350	2.000,00	44,10	46,38	2.103,32	0,00	103,32	103,32	5,17%	21,65%
LU0093745825	Ram Konservativ	12,623	2.000,00	158,44	159,36	2.011,61	0,00	11,61	11,61	0,58%	20,70%
GB0033874107	First State Greater ChinaA	441,308	2.000,00	4,53	4,52	1.994,71	0,00	-5,29	-5,29	-0,26%	20,53%
IE0008369930	First State Indian Sub.	61,127	2.000,00	32,72	30,65	1.873,77	0,00	-126,23	-126,23	-6,31%	19,28%
DE0008490962	DWS Deutschland	16,920	2.000,00	118,20	102,47	1.733,84	0,00	-266,16	-266,16	-13,31%	17,84%

Aktuelle Depotperformance

10.000,00

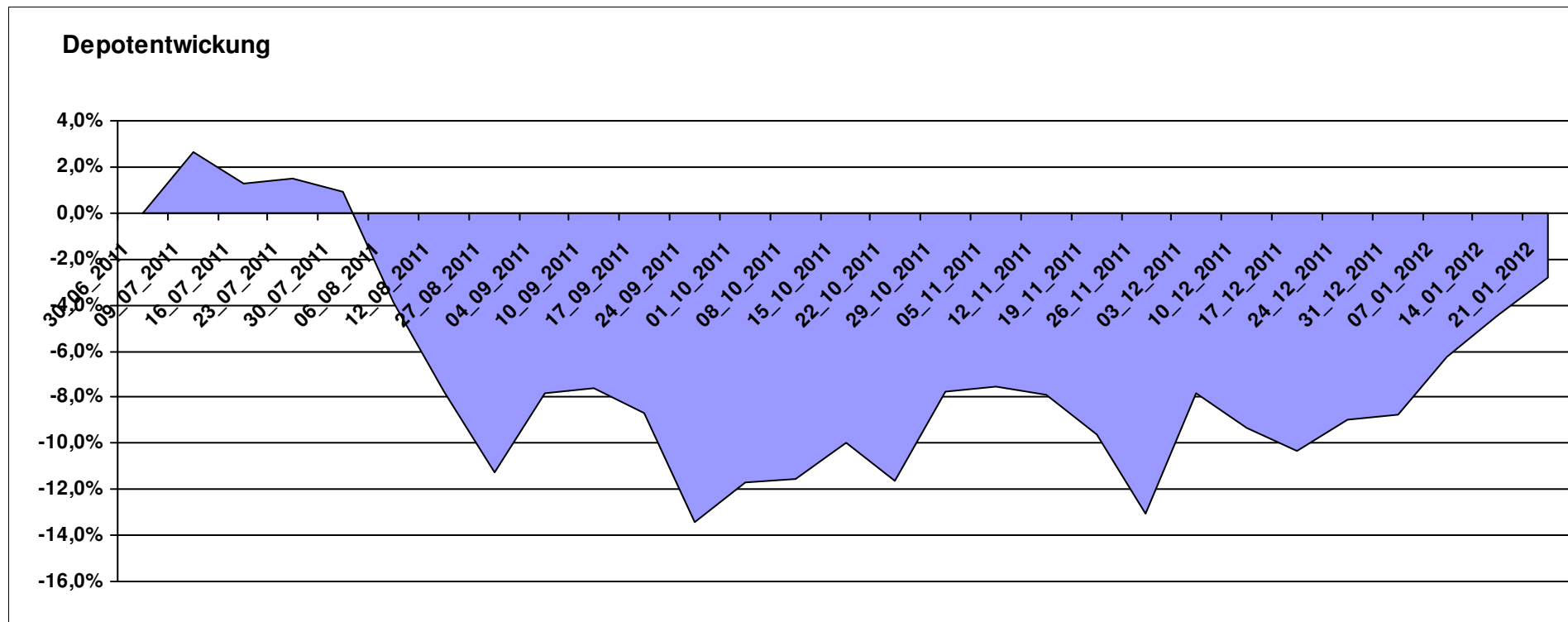
9.717,25

0,00

-282,75

-282,75

-2,83%



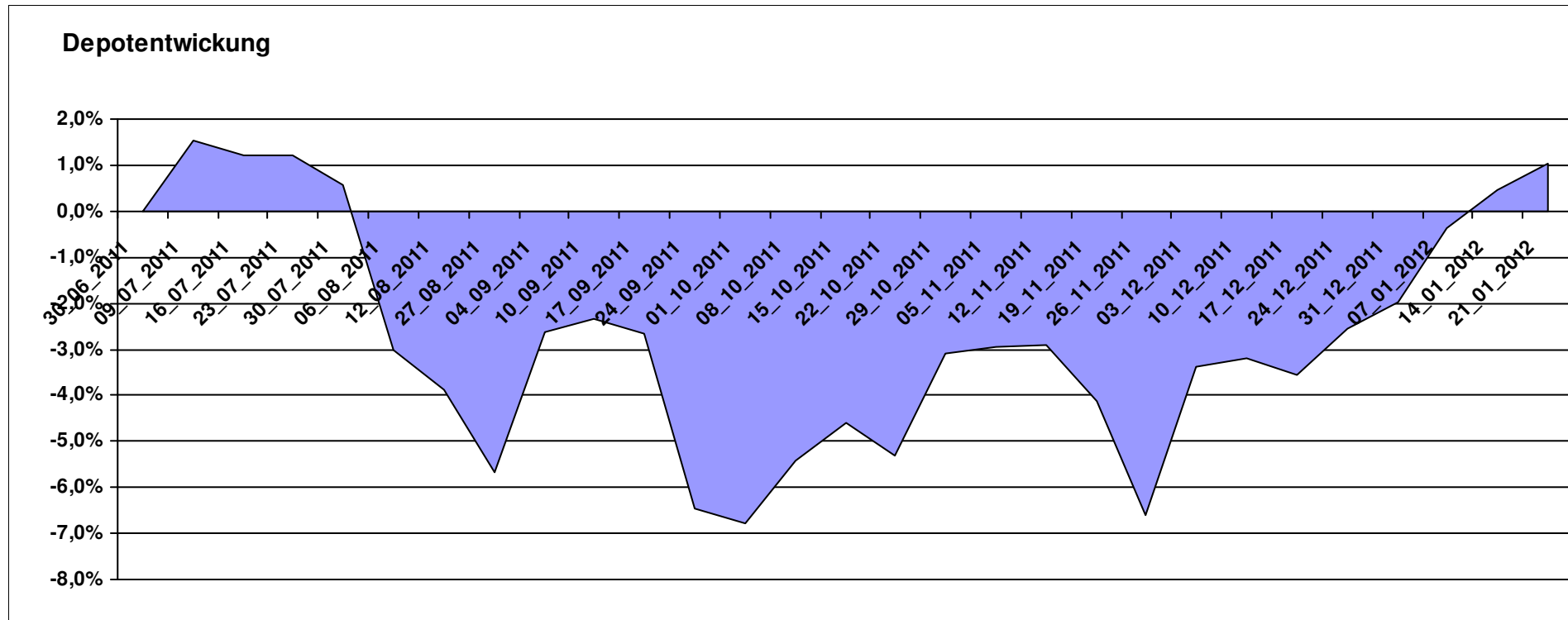
Aktuelle Depotübersicht

Letzter festgestellter Kurs vom: 21.01.2012

Bericht erstellt am: 21.01.2012 09:31:22

André		Teilnehmer									
WKN	Wertpapier Name	Stück	Bestand Einstandspreis	MW	Aktuell letzter Kurs	Depotwert	Div.	Gewinn/Verlust Kurs	Summe	v.H	Portfolio
FR0010135103	Carmignac Patrimoine	0,398	2.000,00	5022,57	5321,33	2.118,97	0,00	118,97	118,97	5,95%	20,97%
DE0009848119	DWS Top Dividende	25,119	2.000,00	79,62	81,88	2.056,77	0,00	56,77	56,77	2,84%	20,36%
DE0009807016	Hausinvest	48,438	2.000,00	41,29	41,95	2.031,97	0,00	31,97	31,97	1,60%	20,11%
DE000A0X7541	Acatis - Gané Value Event Fonds UI A	12,575	2.000,00	159,04	160,48	2.018,11	0,00	18,11	18,11	0,91%	19,97%
LU0172157280	BGF World Mining Fund A2 EUR	35,255	2.000,00	56,73	53,28	1.878,37	0,00	-121,63	-121,63	-6,08%	18,59%

Aktuelle Depotperformance 10.000,00 10.104,19 0,00 104,19 104,19 1,04%



Aktuelle Depotübersicht

Letzter festgestellter Kurs vom: 21.01.2012

Bericht erstellt am: 21.01.2012 09:31:22

Ariantes		Teilnehmer									
WKN	Wertpapier Name	Stück	Bestand Einstandspreis	MW	letzte Kurs	Aktuell Depotwert	Div.	Gewinn/Verlust Kurs	Summe	v.H	Portfolio
FR0010689695	EasyETF EURO STOXX 50 Double Short	105,760	2.000,00	18,91	20,51	2.169,13	0,00	169,13	169,13	8,46%	23,98%
LU0322251520	db x-trackers S&P 500 Short	68,864	2.000,00	29,04	30,81	2.121,70	0,00	121,70	121,70	6,09%	23,45%
LI0034492384	PI Global Value Fund	13,614	2.000,00	146,91	133,23	1.813,76	0,00	-186,24	-186,24	-9,31%	20,05%
DE000A0V9YG7	ETFS Leveraged Agriculture DJ-UBSC	93,240	2.000,00	21,45	17,31	1.613,99	0,00	-386,01	-386,01	-19,30%	17,84%
LU0411075020	db x-trackers SHORTDAX X2 DAILY ETF 1C	45,095	1.995,92	44,26	29,44	1.327,61	0,00	-668,31	-668,31	-33,48%	14,68%
DE000A1DFSA1	ETFS Long CHF Short EUR ISIN	0,000	4,08	0,00	58,94	0,00	0,00	-4,08	-4,08	Abger.	0,00%

Aktuelle Depotperformance

10.000,00

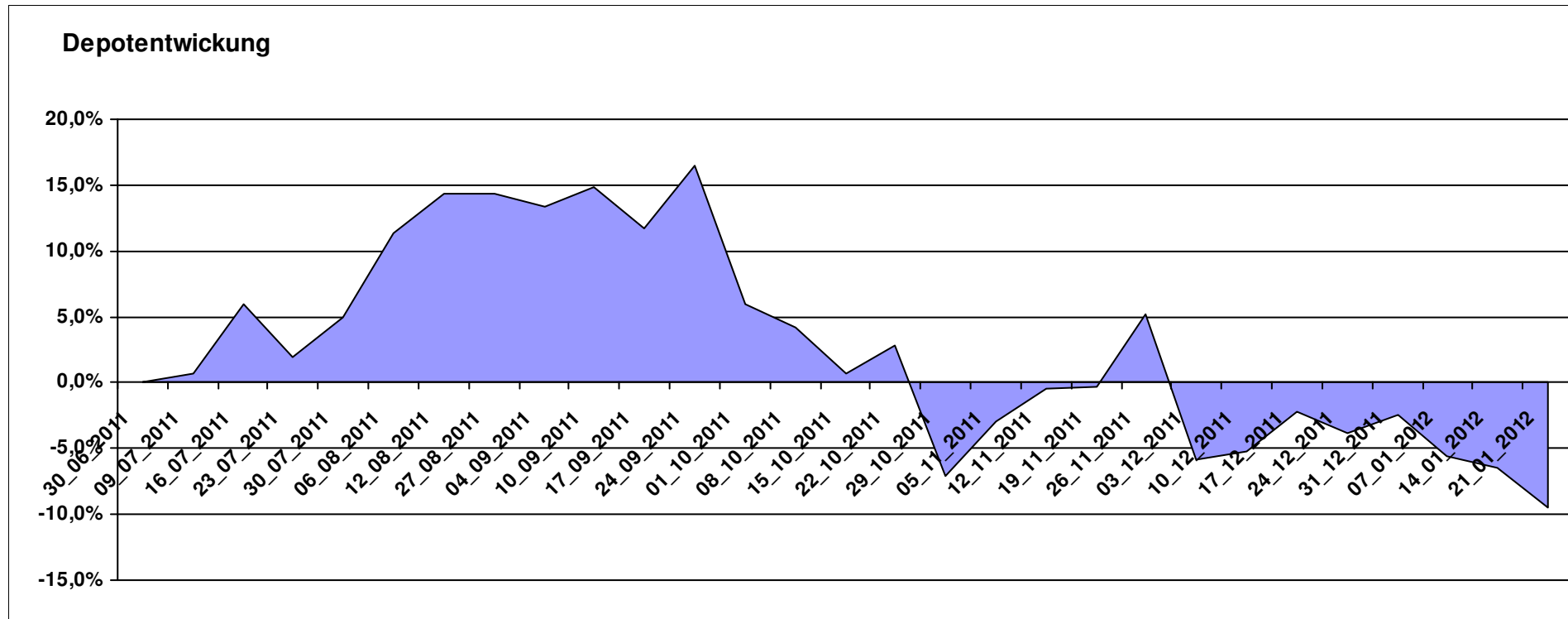
9.046,19

0,00

-953,81

-953,81

-9,54%



Aktuelle Depotübersicht

Letzter festgestellter Kurs vom: 21.01.2012

Bericht erstellt am: 21.01.2012 09:31:22

Aurum		Teilnehmer									
WKN	Wertpapier Name	Stück	Bestand Einstandspreis	MW	letzte r Kurs	Aktuell Depotwert	Div.	Gewinn/Verlust Kurs	Summe	v.H	Portfolio
LU0432616737	Invesco Balanced-Risk Allocation	162,734	2.000,00	12,29	13,56	2.206,67	0,00	206,67	206,67	10,33%	22,21%
LU0417510616	db x-trackers ES 50 D. Short Daily ETF	100,481	2.000,00	19,90	21,53	2.163,35	0,00	163,35	163,35	8,17%	21,77%
DE0007483612	Deka ImmobilienGlobal	35,112	2.000,00	56,96	55,84	1.960,67	0,00	-39,33	-39,33	-1,97%	19,73%
LU0288030280	Lyxor ETF DAXplus Protective Put	48,653	2.000,00	41,11	39,39	1.916,43	0,00	-83,57	-83,57	-4,18%	19,29%
LU0322249037	db x-trackers STOXX 600 Banks Short ETF	45,850	1.844,65	40,23	36,84	1.689,10	0,00	-155,55	-155,55	-8,43%	17,00%
DE0005561674	ETF Dachfonds	0,000	155,35	0,00	12,40	0,00	0,00	-155,35	-155,35	Abger.	0,00%

Aktuelle Depotperformance

10.000,00

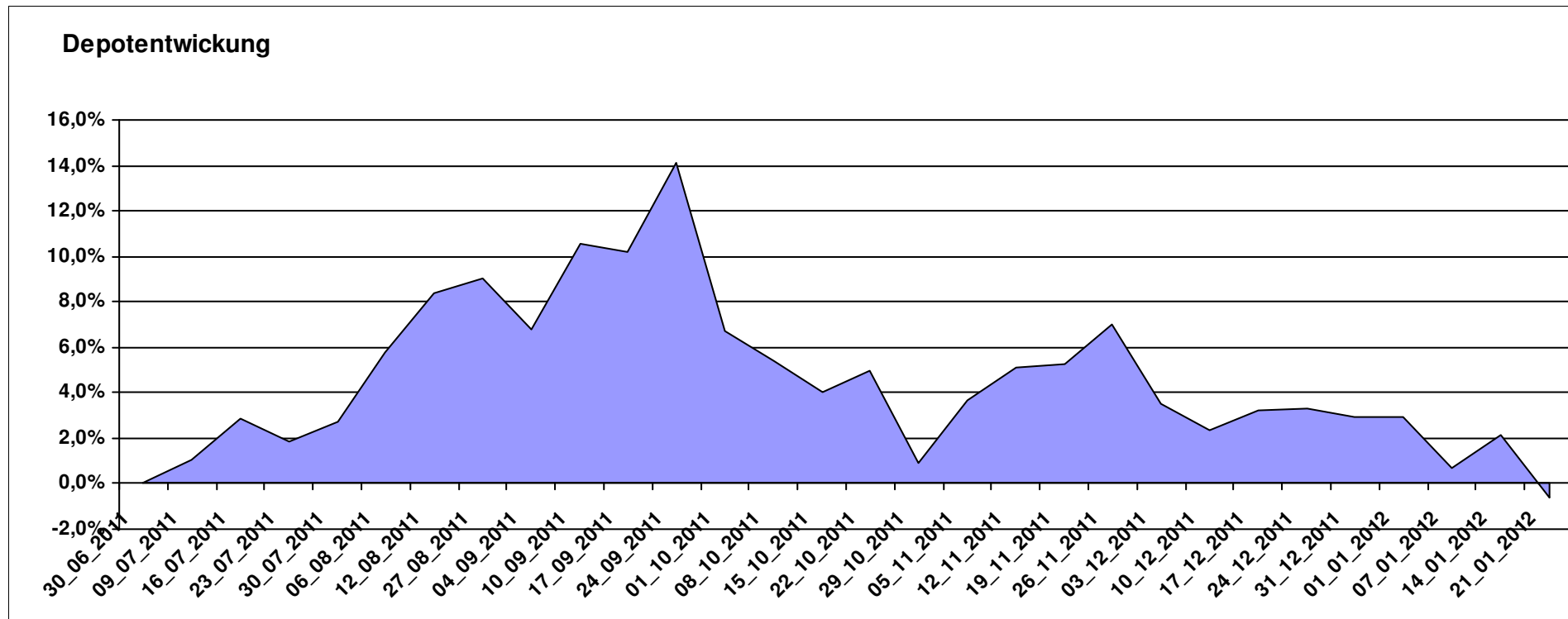
9.936,22

0,00

-63,78

-63,78

-0,64%



Aktuelle Depotübersicht

Letzter festgestellter Kurs vom: 21.01.2012

Bericht erstellt am: 21.01.2012 09:31:23

Bärenbulle		Teilnehmer									
WKN	Wertpapier Name	Stück	Bestand Einstandspreis	MW	Aktuell letzter Kurs	Depotwert	Div.	Gewinn/Verlust Kurs	Summe	v.H	Portfolio
LU0411078552	db x-trackers S&P 500 2x Leveraged Daily	180,343	2.000,00	11,09	11,90	2.146,08	0,00	146,08	146,08	7,30%	27,05%
LU0412625088	db x-trackers FTSE 100 LEV DAILY ETF 1C	187,674	2.000,00	10,66	10,64	1.996,85	0,00	-3,15	-3,15	-0,16%	25,17%
LU0411075376	db x-trackers LEVDAX DAILY ETF 1C	34,516	2.000,00	57,94	40,38	1.393,75	0,00	-606,25	-606,25	-30,31%	17,57%
LU0419741094	ComStage ETF CAC 40 Leveraged	205,508	2.000,00	9,73	6,47	1.329,63	0,00	-670,37	-670,37	-33,52%	16,76%
LU0444605306	ComStage ETF PSI20 LEV TR	193,793	2.000,00	10,32	5,51	1.067,80	0,00	-932,20	-932,20	-46,61%	13,46%

Aktuelle Depotperformance

10.000,00

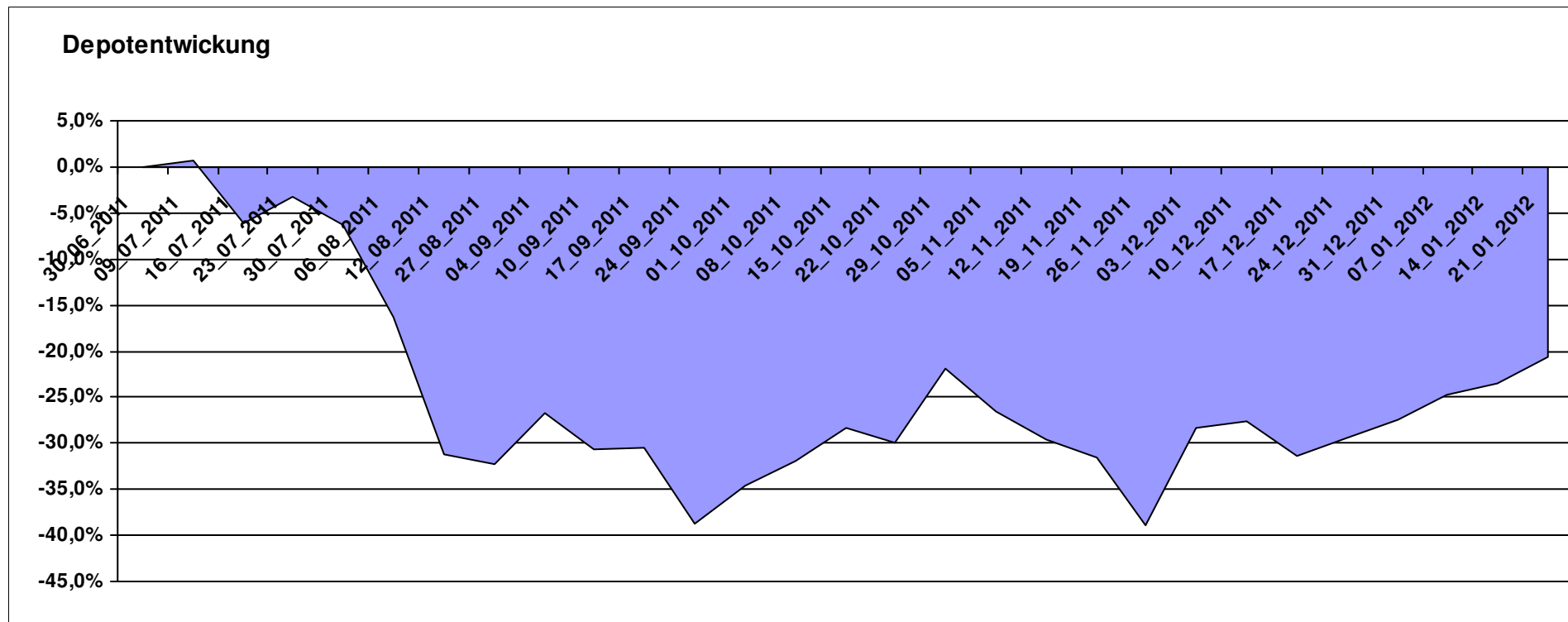
7.934,11

0,00

-2.065,89

-2.065,89

-20,66%



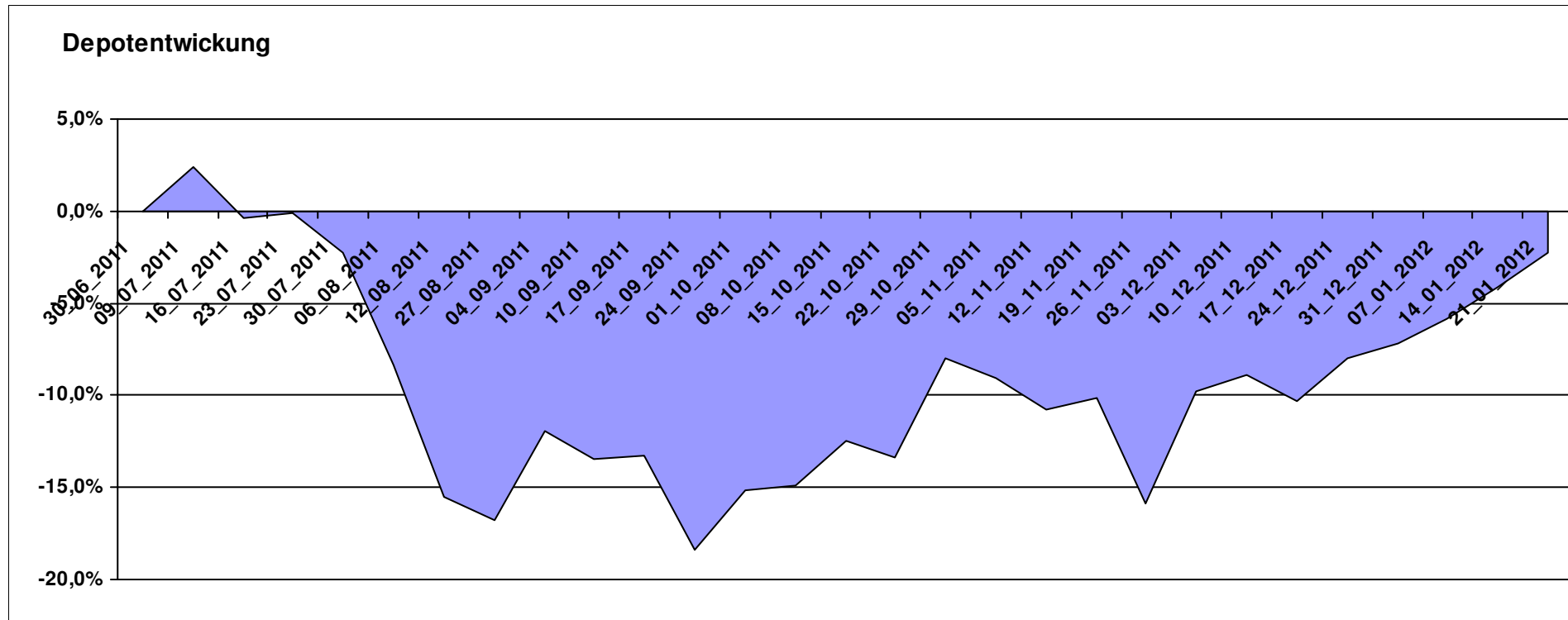
Aktuelle Depotübersicht

Letzter festgestellter Kurs vom: 21.01.2012

Bericht erstellt am: 21.01.2012 09:31:23

Emilian		Teilnehmer									
WKN	Wertpapier Name	Stück	Bestand Einstandspreis	MW	letztter Kurs	Aktuell Depotwert	Div.	Gewinn/Verlust Kurs	Summe	v.H	Portfolio
DE000A0D8Q49	iShares DJ STOXX US SelDiv	75,678	2.000,00	26,43	29,86	2.259,74	0,00	259,74	259,74	12,99%	23,12%
LU0322248658	db x-trackers RUSSELL 2000 ETF	27,161	2.000,00	73,63	78,64	2.135,96	0,00	135,96	135,96	6,80%	21,86%
LU0292107645	db x-trackers Emerging Markets	67,487	2.000,00	29,64	29,01	1.957,79	0,00	-42,21	-42,21	-2,11%	20,03%
LU0322253906	db x-trackers MSCI Europe SC	100,862	2.000,00	19,83	17,89	1.804,42	0,00	-195,58	-195,58	-9,78%	18,46%
IE00B0M62T89	iShares DJ Euro STOXX Value	96,428	2.000,00	20,74	16,75	1.615,17	0,00	-384,83	-384,83	-19,24%	16,53%

Aktuelle Depotperformance 10.000,00 9.773,08 0,00 -226,92 -226,92 -2,27%



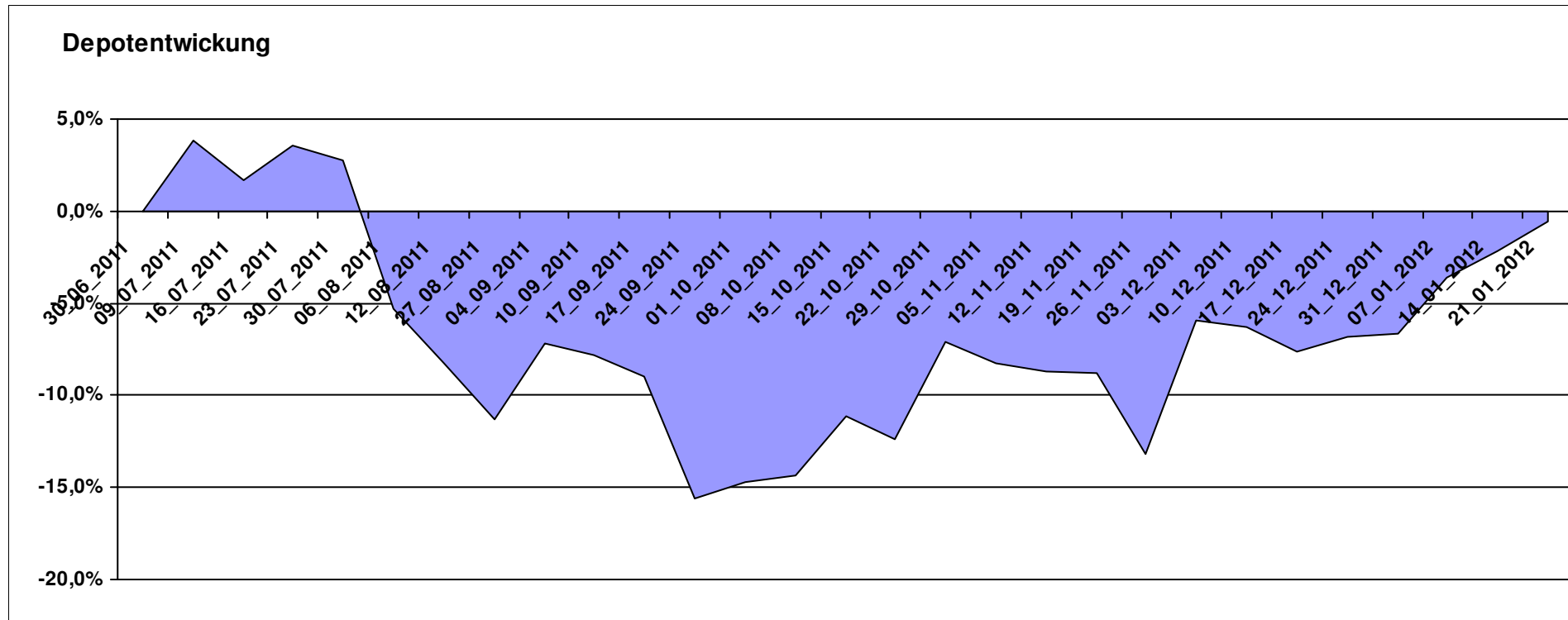
Aktuelle Depotübersicht

Letzter festgestellter Kurs vom: 21.01.2012

Bericht erstellt am: 21.01.2012 09:31:23

euro_82		Teilnehmer									
WKN	Wertpapier Name	Stück	Bestand Einstandspreis	MW	letztter Kurs	Aktuell Depotwert	Div.	Gewinn/Verlust Kurs	Summe	v.H	Portfolio
LU0348802470	Allianz RCM Thailand - IT - USD	95,396	2.000,00	20,97	24,30	2.318,12	0,00	318,12	318,12	15,91%	23,32%
LU0147784119	NESTOR Australien Fonds	5,426	2.000,00	368,60	375,93	2.039,77	0,00	39,77	39,77	1,99%	20,52%
DE000A0X7541	Acatis - Gané Value Event Fonds UI A	12,575	2.000,00	159,04	160,48	2.018,11	0,00	18,11	18,11	0,91%	20,30%
LU0292106084	db x-trackers STOXX 600 INDUSTRIAL GOODS	38,612	2.000,00	51,80	47,42	1.831,00	0,00	-169,00	-169,00	-8,45%	18,42%
DE0008490962	DWS Deutschland	16,920	2.000,00	118,20	102,47	1.733,84	0,00	-266,16	-266,16	-13,31%	17,44%

Aktuelle Depotperformance 10.000,00 9.940,84 0,00 -59,16 -59,16 -0,59%



Aktuelle Depotübersicht

Letzter festgestellter Kurs vom: 21.01.2012

Bericht erstellt am: 21.01.2012 09:31:23

Fondsguru22		Teilnehmer									
WKN	Wertpapier Name	Stück	Bestand Einstandspreis	MW	Aktuell letzter Kurs	Depotwert	Div.	Gewinn/Verlust Kurs	Summe	v.H	Portfolio
LU0231459958	Aberdeen Asien SC	77,602	2.000,00	25,77	26,38	2.047,15	0,00	47,15	47,15	2,36%	21,04%
LU0278932362	Aberdeen Emerging SC	175,209	2.000,00	11,41	11,59	2.030,68	0,00	30,68	30,68	1,53%	20,87%
LU0119620416	Morgan Stanley Global Brands	37,381	1.912,81	51,17	51,64	1.930,38	0,00	17,57	17,57	0,92%	19,84%
LU0303816705	Fidelity EMEA	151,630	2.000,00	13,19	12,72	1.928,73	0,00	-71,27	-71,27	-3,56%	19,82%
DE000A0M8HD2	Frankfurter Aktienfonds für Stiftungen	23,597	1.667,35	70,66	75,96	1.792,41	0,00	125,06	125,06	7,50%	18,42%
LU0270904781	Pictet Security	0,000	87,19	0,00	92,52	0,00	0,00	-87,19	-87,19	Abger.	0,00%
LU0260085492	Jupiter European Growth	0,000	332,65	0,00	14,03	0,00	0,00	-332,65	-332,65	Abger.	0,00%

Aktuelle Depotperformance

10.000,00

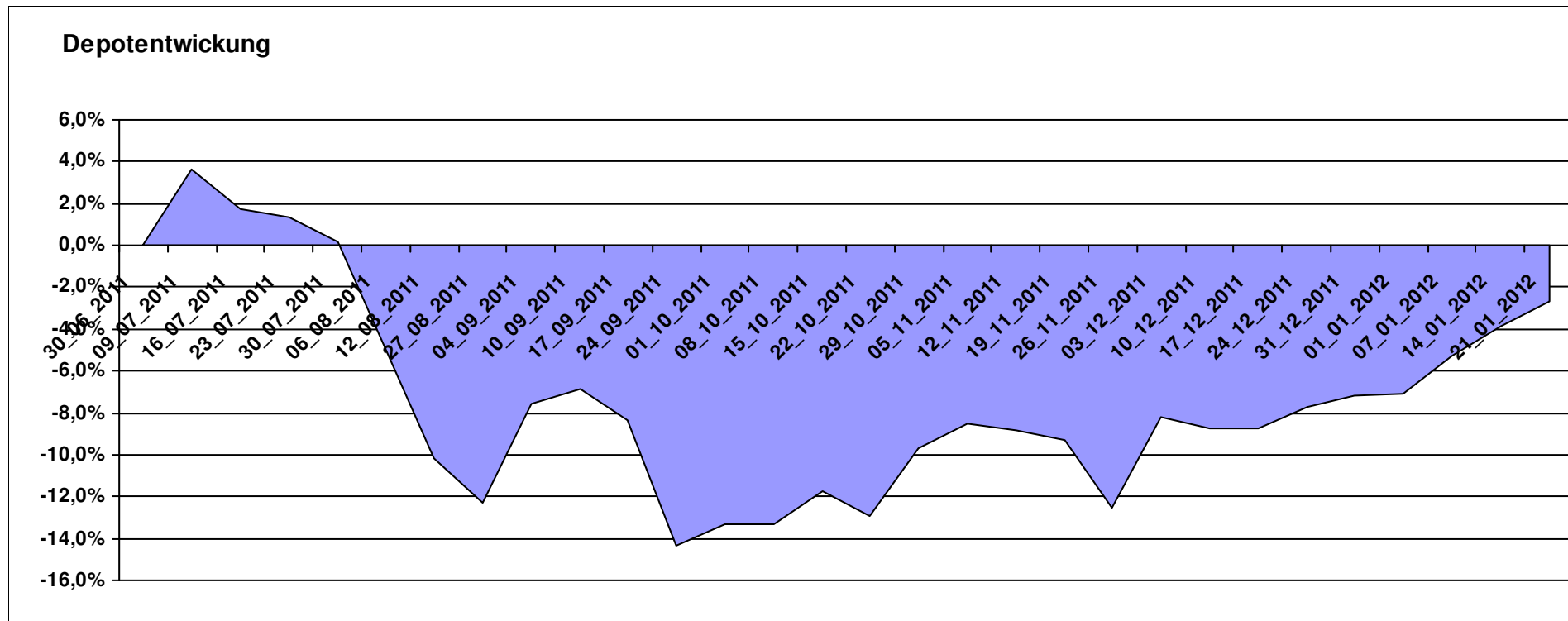
9.729,35

0,00

-270,64

-270,64

-2,71%



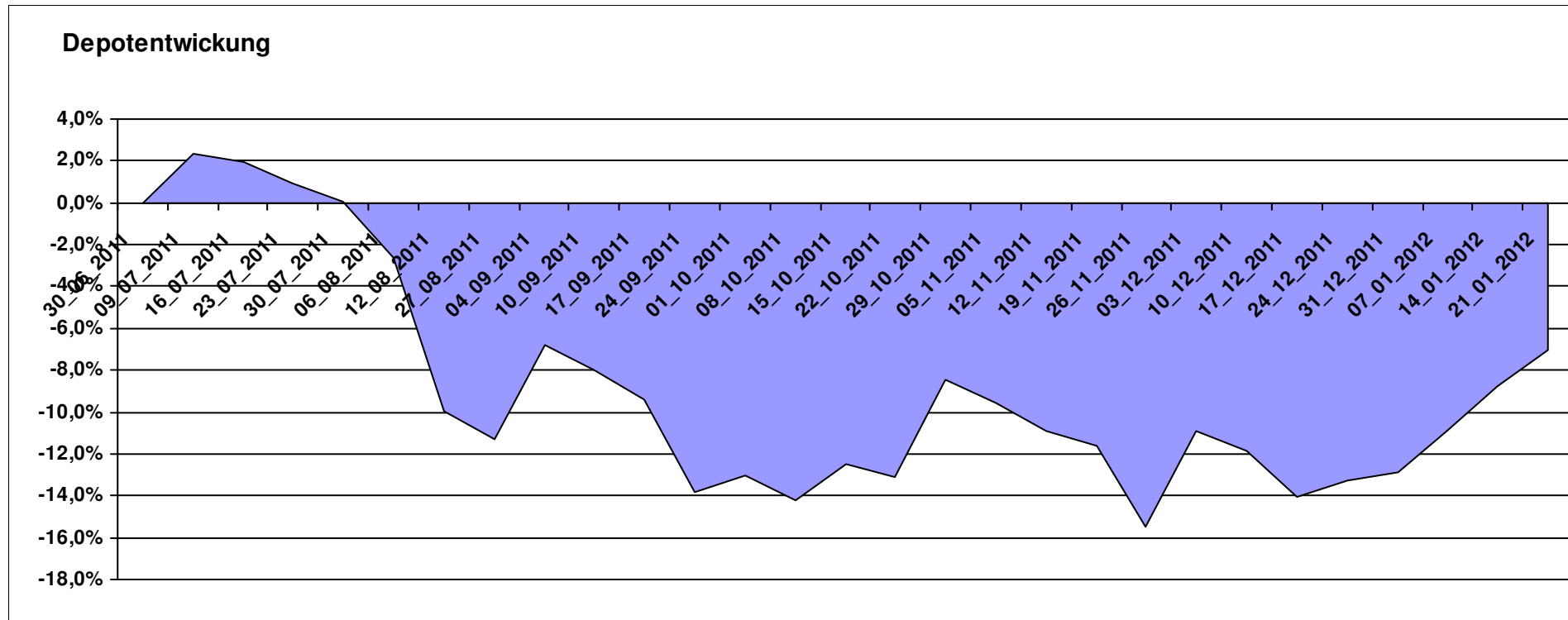
Aktuelle Depotübersicht

Letzter festgestellter Kurs vom: 21.01.2012

Bericht erstellt am: 21.01.2012 09:31:23

Fozzie		Teilnehmer									
WKN	Wertpapier Name	Stück	Bestand Einstandspreis	MW	letztter Kurs	Aktuell Depotwert	Div.	Gewinn/Verlust Kurs	Summe	v.H	Portfolio
LU0430218775	AC Risk Parity 12 Fund B EUR	15,582	2.000,00	128,35	133,68	2.083,05	0,00	83,05	83,05	4,15%	22,40%
LU0595213900	thallos Global Trend	20,494	2.000,00	97,59	92,65	1.898,76	0,00	-101,24	-101,24	-5,06%	20,42%
LU0284394664	DNCA Invest Evolutif A	17,652	2.000,00	113,30	104,47	1.844,13	0,00	-155,87	-155,87	-7,79%	19,84%
LU0298621763	FBG 4Elements - Earth P	48,972	2.000,00	40,84	35,72	1.749,27	0,00	-250,73	-250,73	-12,54%	18,81%
LU0132177345	Pioneer Fds Emerg Eur+Med Eq C (USD)	113,073	2.000,00	17,69	15,23	1.722,12	0,00	-277,88	-277,88	-13,89%	18,52%

Aktuelle Depotperformance 10.000,00 9.297,33 0,00 -702,67 -702,67 -7,03%



Aktuelle Depotübersicht

Letzter festgestellter Kurs vom: 21.01.2012

Bericht erstellt am: 21.01.2012 09:31:23

Gaston		Teilnehmer									
WKN	Wertpapier Name	Stück	Bestand Einstandspreis	MW	Aktuell letzter Kurs	Depotwert	Div.	Gewinn/Verlust Kurs	Summe	v.H	Portfolio
LU0265291665	Parvest European Small Convertible	18,027	2.115,98	117,38	120,72	2.176,19	0,00	60,21	60,21	2,85%	22,15%
LU0462954396	DB Platinum IV DBX Systematic Alpha Index I1C-E	18,612	2.000,00	107,46	115,03	2.140,89	0,00	140,89	140,89	7,04%	21,79%
LU0322254383	db x-trackers FTSE ALL-WORLD EX UK ETF	69,644	2.000,00	28,72	29,76	2.072,62	0,00	72,62	72,62	3,63%	21,09%
LU0292106167	db x-trackers DBLCI-OY BALAN.INH.ANT.1C ON	58,663	2.000,00	34,09	31,69	1.859,03	0,00	-140,97	-140,97	-7,05%	18,92%
LU0530124006	ComStage ETF DAILY DOUBLE SHORT BUND	23,514	2.000,00	85,06	67,07	1.577,07	0,00	-422,93	-422,93	-21,15%	16,05%
LU0412625088	db x-trackers FTSE 100 LEV DAILY ETF 1C	0,000	-450,49	0,00	10,64	0,00	0,00	450,49	450,49	Abger.	0,00%
LU0328475792	db x-trackers STOXX 600 ETF	0,000	334,51	0,00	44,10	0,00	0,00	-334,51	-334,51	Abger.	0,00%

Aktuelle Depotperformance

10.000,00

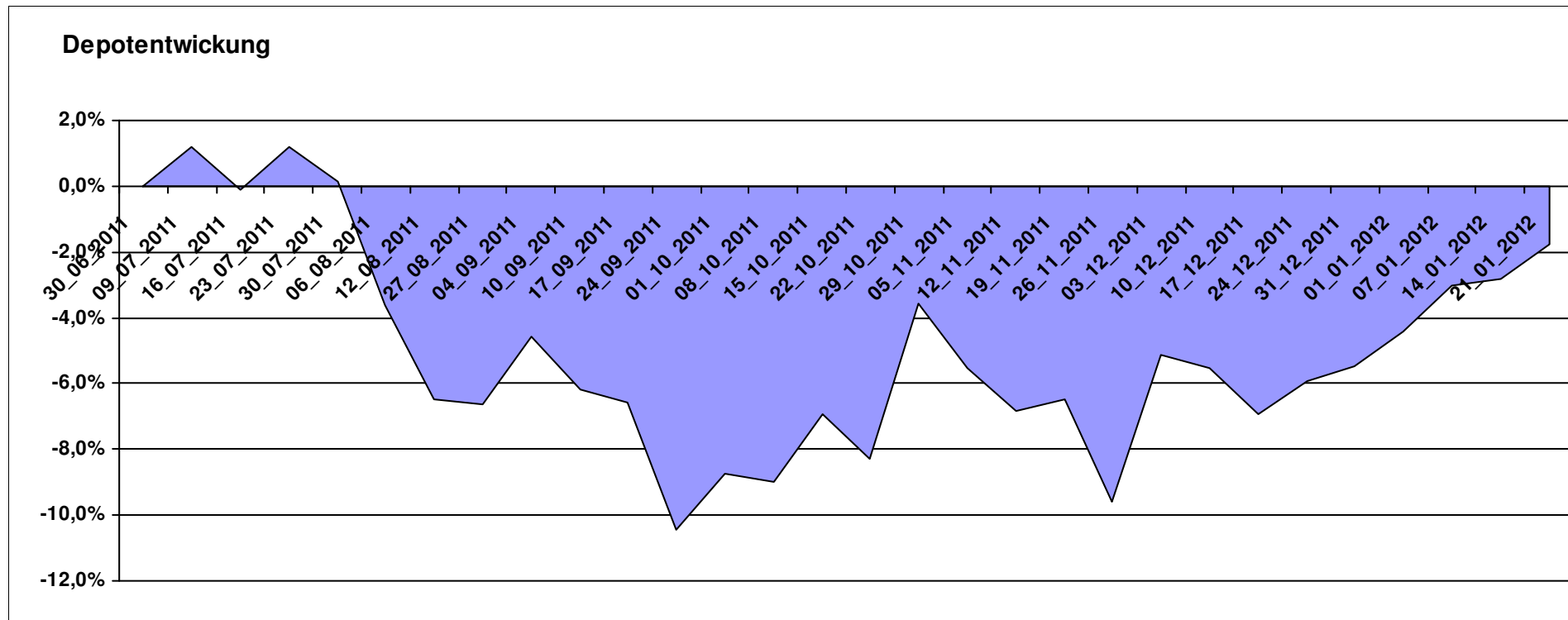
9.825,80

0,00

-174,20

-174,20

-1,74%



Aktuelle Depotübersicht

Letzter festgestellter Kurs vom: 21.01.2012

Bericht erstellt am: 21.01.2012 09:31:23

Ghost_69											
Teilnehmer											
WKN	Wertpapier Name	Stück	Bestand Einstandspreis	MW	Aktuell letzter Kurs	Depotwert	Div.	Gewinn/Verlust Kurs	Summe	v.H	Portfolio
LU0055114457	Fidelity Indonesia Fund	98,381	2.000,00	20,33	22,32	2.195,86	0,00	195,86	195,86	9,79%	25,60%
LU0147784119	NESTOR Australien Fonds	5,426	2.000,00	368,60	375,93	2.039,77	0,00	39,77	39,77	1,99%	23,78%
IE0003842543	Invesco Korean Equity Fund A	99,361	2.000,00	20,13	18,52	1.840,17	0,00	-159,83	-159,83	-7,99%	21,45%
LU0207947044	FPM Funds Stockpicker Germany Sm/Mid C	11,966	2.000,00	167,14	148,51	1.777,07	0,00	-222,93	-222,93	-11,15%	20,72%
DE000A0M8HD2	Frankfurter Aktienfonds für Stiftungen	9,540	709,86	74,41	75,96	724,65	0,00	14,79	14,79	2,08%	8,45%
LU0077333218	NESTOR France Fonds	0,000	725,52	0,00	177,63	0,00	0,00	-725,52	-725,52	Abger.	0,00%
LI0023785673	TELL GOLD & SILBER FONDS A (CHF)	0,000	564,62	0,00	31,43	0,00	0,00	-564,62	-564,62	Abger.	0,00%

Aktuelle Depotperformance

10.000,00

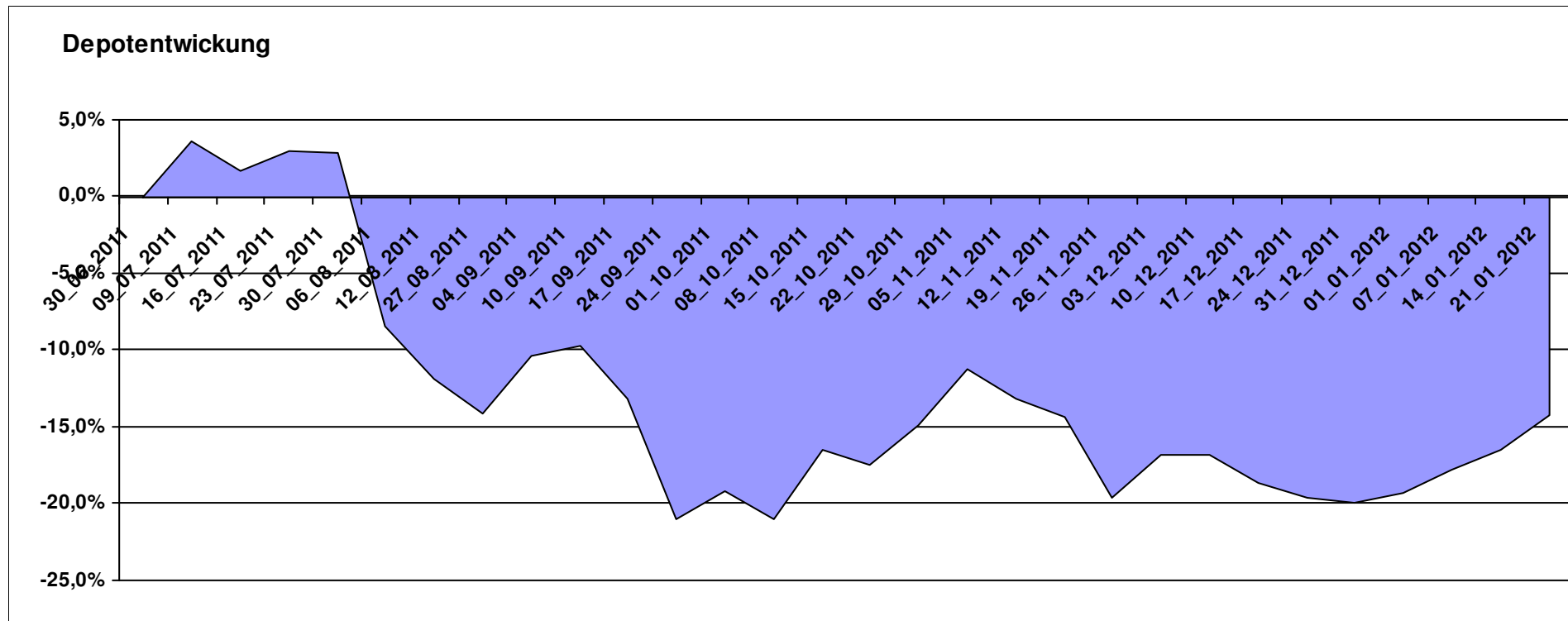
8.577,52

0,00

-1.422,48

-1.422,48

-14,22%



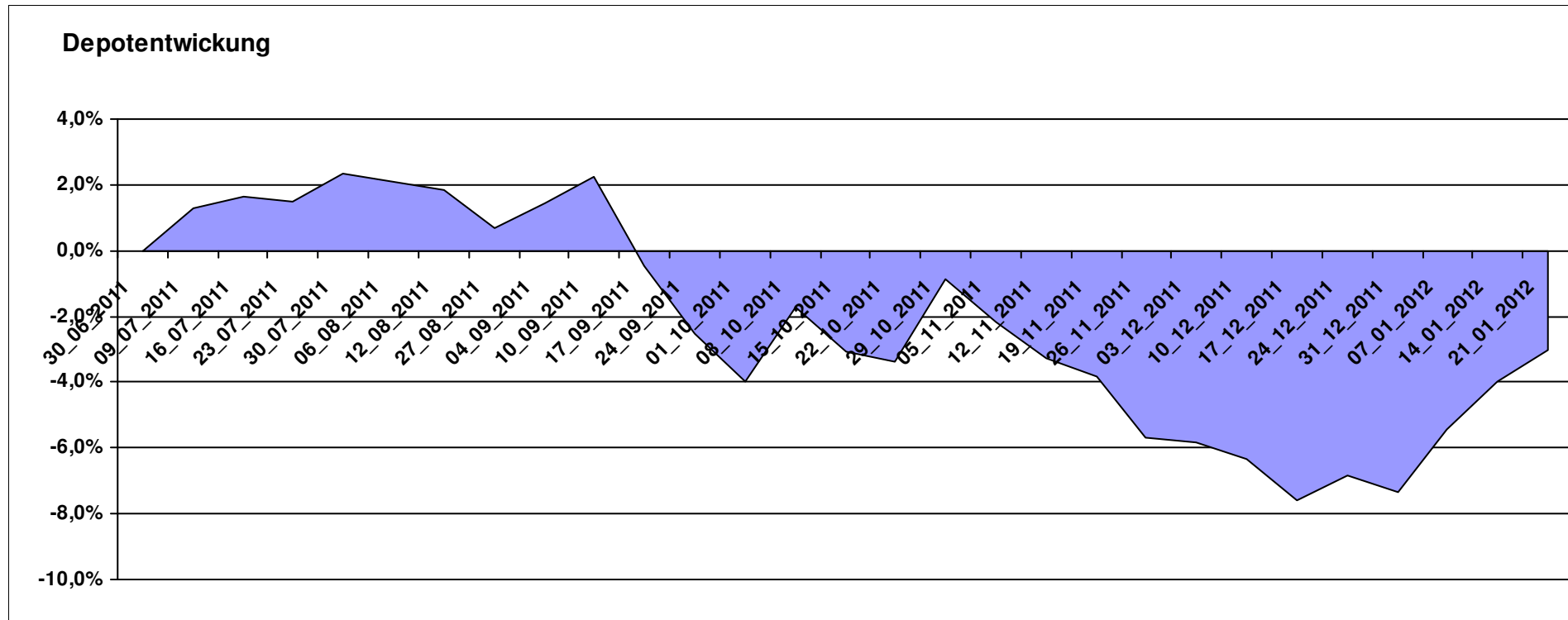
Aktuelle Depotübersicht

Letzter festgestellter Kurs vom: 21.01.2012

Bericht erstellt am: 21.01.2012 09:31:23

Hasenhirn		Teilnehmer									
WKN	Wertpapier Name	Stück	Bestand Einstandspreis	MW	letztter Kurs	Aktuell Depotwert	Div.	Gewinn/Verlust Kurs	Summe	v.H	Portfolio
LU0430218775	AC Risk Parity 12 Fund B EUR	15,582	2.000,00	128,35	133,68	2.083,05	0,00	83,05	83,05	4,15%	21,48%
DE000A0MY0T1	Argentum Performance Navigator	18,411	2.000,00	108,63	112,10	2.063,89	0,00	63,89	63,89	3,19%	21,28%
DE000A0RHG75	HANSAgold EUR-Klasse	25,934	2.000,00	77,12	77,05	1.998,18	0,00	-1,82	-1,82	-0,09%	20,60%
LI0107994720	QBasis Futures Fund	21,697	2.000,00	92,18	89,99	1.952,48	0,00	-47,52	-47,52	-2,38%	20,13%
DE000A1H72F1	Acatis Datini Valueflex Fonds B	40,250	2.000,00	49,69	39,80	1.601,93	0,00	-398,07	-398,07	-19,90%	16,52%

Aktuelle Depotperformance 10.000,00 9.699,53 0,00 -300,46 -300,46 -3,00%



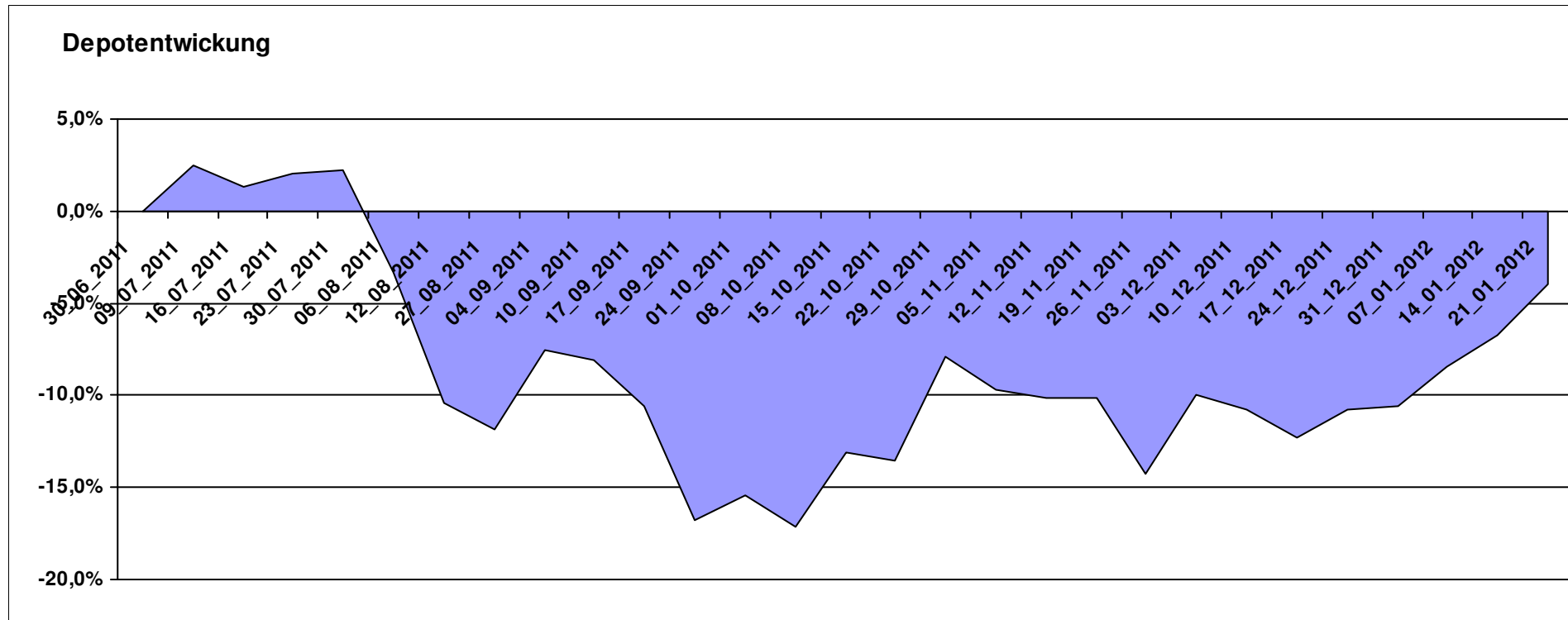
Aktuelle Depotübersicht

Letzter festgestellter Kurs vom: 21.01.2012

Bericht erstellt am: 21.01.2012 09:31:23

Hilmi		Teilnehmer									
WKN	Wertpapier Name	Stück	Bestand Einstandspreis	MW	letztter Kurs	Aktuell Depotwert	Div.	Gewinn/Verlust Kurs	Summe	v.H	Portfolio
LU0055114457	Fidelity Indonesia Fund	98,381	2.000,00	20,33	22,32	2.195,86	0,00	195,86	195,86	9,79%	22,86%
IE0008367009	AXA Rosenberg Pacific Ex-Japan SC Alpha	51,641	2.000,00	38,73	36,95	1.908,13	0,00	-91,87	-91,87	-4,59%	19,86%
LI0013873901	Value Holdings Capital Partners Fund	0,787	2.000,00	2542,50	2419,31	1.903,10	0,00	-96,90	-96,90	-4,85%	19,81%
LU0282719219	Threadneedle (Lux) Pan European SC	127,877	2.000,00	15,64	14,49	1.852,94	0,00	-147,06	-147,06	-7,35%	19,29%
AT0000785241	Raiffeisen-Osteuropa-Aktien	6,434	2.000,00	310,87	271,42	1.746,20	0,00	-253,80	-253,80	-12,69%	18,18%

Aktuelle Depotperformance 10.000,00 9.606,23 0,00 -393,78 -393,78 -3,94%



Aktuelle Depotübersicht

Letzter festgestellter Kurs vom: 21.01.2012

Bericht erstellt am: 21.01.2012 09:31:23

Hugolee		Teilnehmer									
WKN	Wertpapier Name	Stück	Bestand Einstandspreis	MW	letztter Kurs	Aktuell Depotwert	Div.	Gewinn/Verlust Kurs	Summe	v.H	Portfolio
LU0072463663	BGF Latin American Fund A2 USD	29,877	2.000,00	66,94	65,65	1.961,43	0,00	-38,57	-38,57	-1,93%	21,15%
DE0009774794	LINGOHR-SYSTEMATIC-LBB-INVEST	22,855	2.000,00	87,51	82,28	1.880,47	0,00	-119,53	-119,53	-5,98%	20,27%
LU0075056555	BGF World Mining Fund A2 USD	35,255	2.000,00	56,73	53,12	1.872,73	0,00	-127,27	-127,27	-6,36%	20,19%
LU0336295679	MIRAE ASSET KOREA EQUITY FUND I EUR	174,978	2.000,00	11,43	10,62	1.858,27	0,00	-141,73	-141,73	-7,09%	20,03%
LU0011850392	BGF Emerging Europe A2 EUR	19,928	2.000,00	100,36	85,42	1.702,27	0,00	-297,73	-297,73	-14,89%	18,35%

Aktuelle Depotperformance

10.000,00

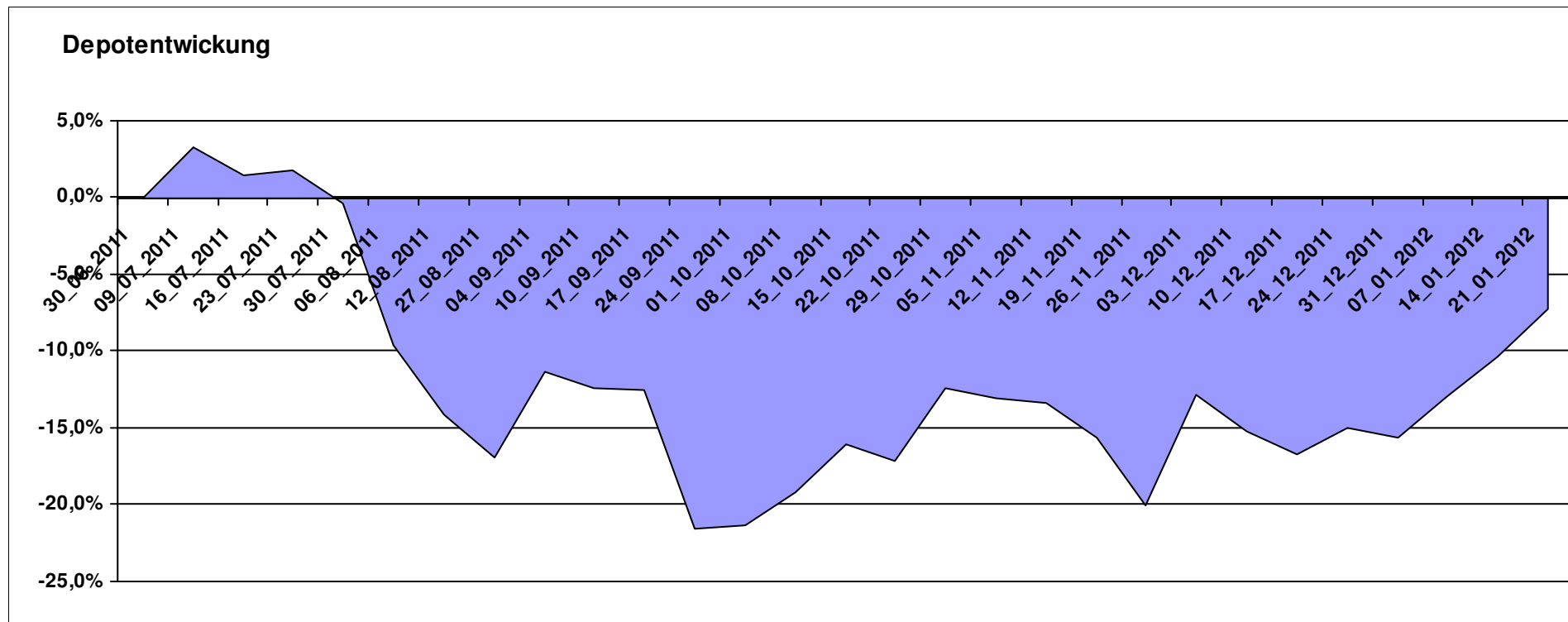
9.275,17

0,00

-724,83

-724,83

-7,25%



Aktuelle Depotübersicht

Letzter festgestellter Kurs vom: 21.01.2012

Bericht erstellt am: 21.01.2012 09:31:23

Karl Squell		Teilnehmer									
WKN	Wertpapier Name	Stück	Bestand Einstandspreis	MW	Aktuell letzter Kurs	Depotwert	Div.	Gewinn/Verlust Kurs	Summe	v.H	Portfolio
IE00B3VWMK93	CS ETF MSCI Japan Small Cap	28,276	2.000,00	70,73	76,32	2.158,04	0,00	158,04	158,04	7,90%	23,75%
LU0419741177	ComStage ETF Commerzbank Commodity EW	19,160	2.000,00	104,38	105,03	2.012,39	0,00	12,39	12,39	0,62%	22,15%
LU0328476410	db x-trackers S&P SEL.FRONTIER	266,432	2.000,00	7,51	7,30	1.944,96	0,00	-55,04	-55,04	-2,75%	21,41%
LU0530124006	ComStage ETF DAILY DOUBLE SHORT BUND	23,514	2.000,00	85,06	67,07	1.577,07	0,00	-422,93	-422,93	-21,15%	17,36%
LU0411075376	db x-trackers LEVDAX DAILY ETF 1C	34,516	2.000,00	57,94	40,38	1.393,75	0,00	-606,25	-606,25	-30,31%	15,34%

Aktuelle Depotperformance

10.000,00

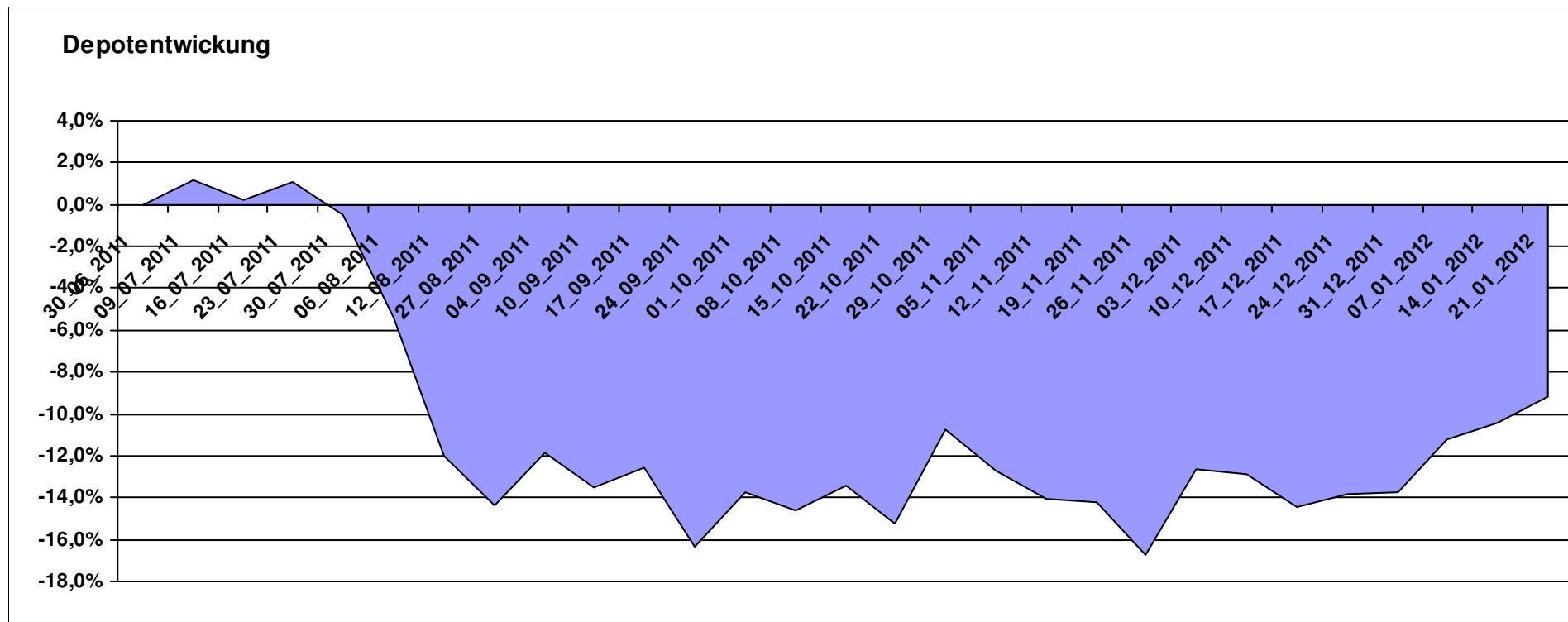
9.086,21

0,00

-913,81

-913,81

-9,14%



Aktuelle Depotübersicht

Letzter festgestellter Kurs vom: 21.01.2012

Bericht erstellt am: 21.01.2012 09:31:23

Keyboard		Teilnehmer									
WKN	Wertpapier Name	Stück	Bestand Einstandspreis	MW	Aktuell letzter Kurs	Depotwert	Div.	Gewinn/Verlust Kurs	Summe	v.H	Portfolio
LU0292101796	db x-trackers DJ STOXX 600 OIL+GAS 1C	32,118	2.000,00	62,27	67,44	2.166,04	0,00	166,04	166,04	8,30%	21,57%
FR0010135103	Carmignac Patrimoine	0,398	2.000,00	5022,57	5321,33	2.118,97	0,00	118,97	118,97	5,95%	21,10%
GB0030932676	M&G Global Basic	83,577	2.000,00	23,93	24,22	2.024,24	0,00	24,24	24,24	1,21%	20,16%
FR0000292278	Magellan	1,252	2.000,00	1597,54	1579,48	1.977,39	0,00	-22,61	-22,61	-1,13%	19,69%
LU0062756647	DWS Osteuropa	2,791	2.000,00	716,68	629,48	1.756,66	0,00	-243,34	-243,34	-12,17%	17,49%

Aktuelle Depotperformance

10.000,00

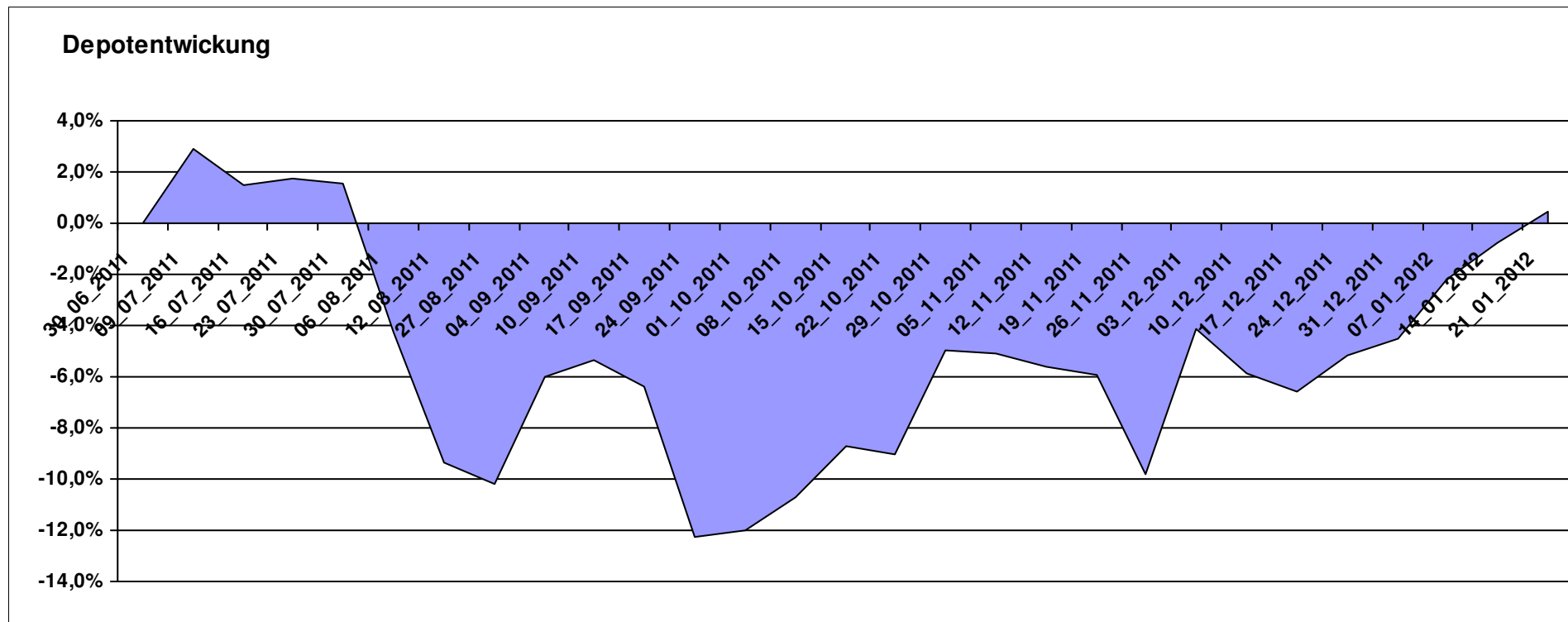
10.043,30

0,00

43,29

43,29

0,43%



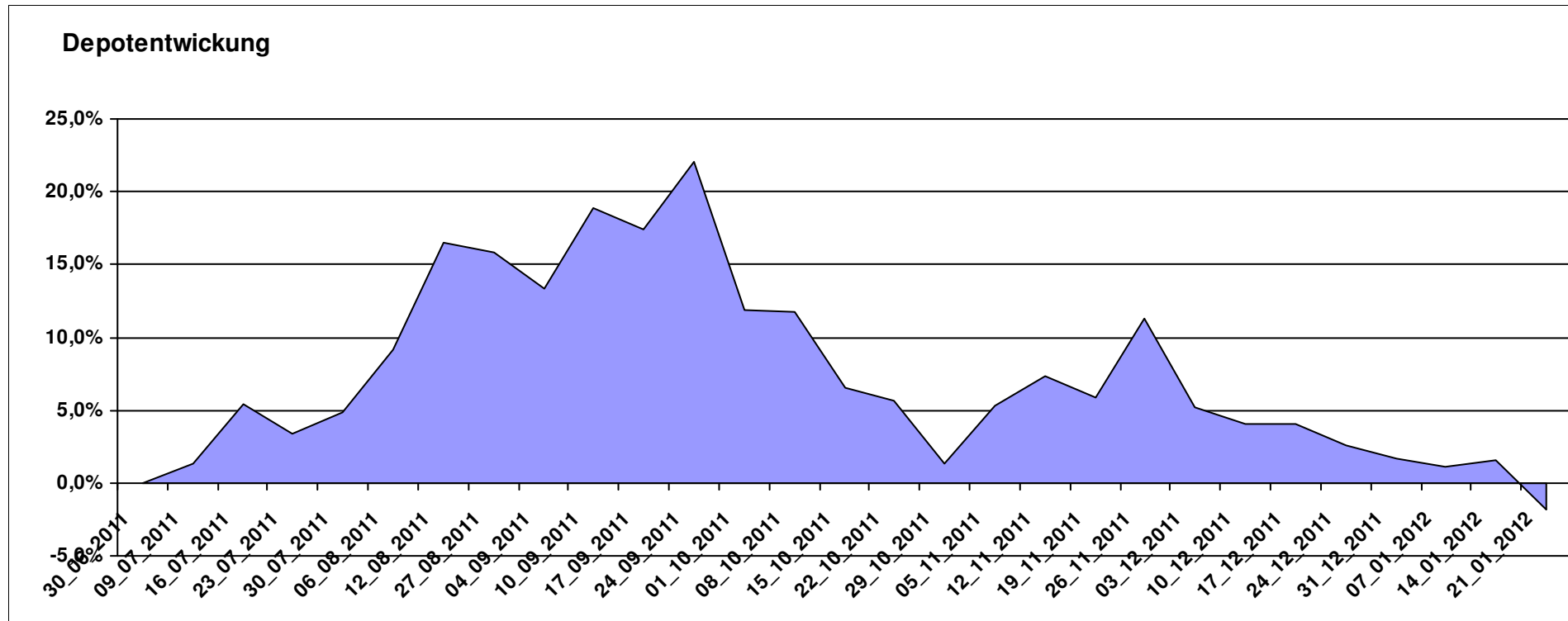
Aktuelle Depotübersicht

Letzter festgestellter Kurs vom: 21.01.2012

Bericht erstellt am: 21.01.2012 09:31:23

Kilroy		Teilnehmer									
WKN	Wertpapier Name	Stück	Bestand Einstandspreis	MW	letztter Kurs	Aktuell Depotwert	Div.	Gewinn/Verlust Kurs	Summe	v.H	Portfolio
LU0417510616	db x-trackers ES 50 D. Short Daily ETF	100,481	2.000,00	19,90	21,53	2.163,35	0,00	163,35	163,35	8,17%	22,04%
LU0488317701	ComStage ETF NYSE Arca Gold BUGS	55,603	2.000,00	35,97	38,86	2.160,72	0,00	160,72	160,72	8,04%	22,01%
LU0411078636	db x-trackers S&P 500 2x Inverse Daily ETF	161,681	2.000,00	12,37	11,82	1.911,08	0,00	-88,92	-88,92	-4,45%	19,47%
LU0411078123	db x-trackers DB CB Light Energy Benchmark	107,885	2.000,00	18,54	17,17	1.852,39	0,00	-147,61	-147,61	-7,38%	18,87%
IE00B42Z5J44	iShares MSCI Japan Monthly EUR Hedged	78,003	2.000,00	25,64	22,17	1.729,56	0,00	-270,44	-270,44	-13,52%	17,62%

Aktuelle Depotperformance 10.000,00 9.817,10 0,00 -182,89 -182,89 -1,83%



Aktuelle Depotübersicht

Letzter festgestellter Kurs vom: 21.01.2012

Bericht erstellt am: 21.01.2012 09:31:23

Laser12		Teilnehmer									
WKN	Wertpapier Name	Stück	Bestand Einstandspreis	MW	Aktuell letzter Kurs	Depotwert	Div.	Gewinn/Verlust Kurs	Summe	v.H	Portfolio
LU0348744763	Allianz RCM Indonesia - A - USD	416,773	2.000,00	4,80	5,17	2.154,71	0,00	154,71	154,71	7,74%	22,08%
IE0000434252	Wanger US Smaller Companies	55,020	2.000,00	36,35	37,92	2.086,36	0,00	86,36	86,36	4,32%	21,38%
LU0261332976	Caxton Equity A5	1,916	2.000,00	1043,89	1045,86	2.003,78	0,00	3,78	3,78	0,19%	20,54%
IE0003842543	Invesco Korean Equity Fund A	99,361	2.000,00	20,13	18,52	1.840,17	0,00	-159,83	-159,83	-7,99%	18,86%
LU0135991148	ValueInvest LUX-JAPAN C1	12,279	1.635,67	133,21	136,13	1.671,52	0,00	35,85	35,85	2,19%	17,13%
LU0504822510	LO Funds - Golden Age (CHF) P A	0,000	364,33	0,00	11,12	0,00	0,00	-364,33	-364,33	Abger.	0,00%

Aktuelle Depotperformance

10.000,00

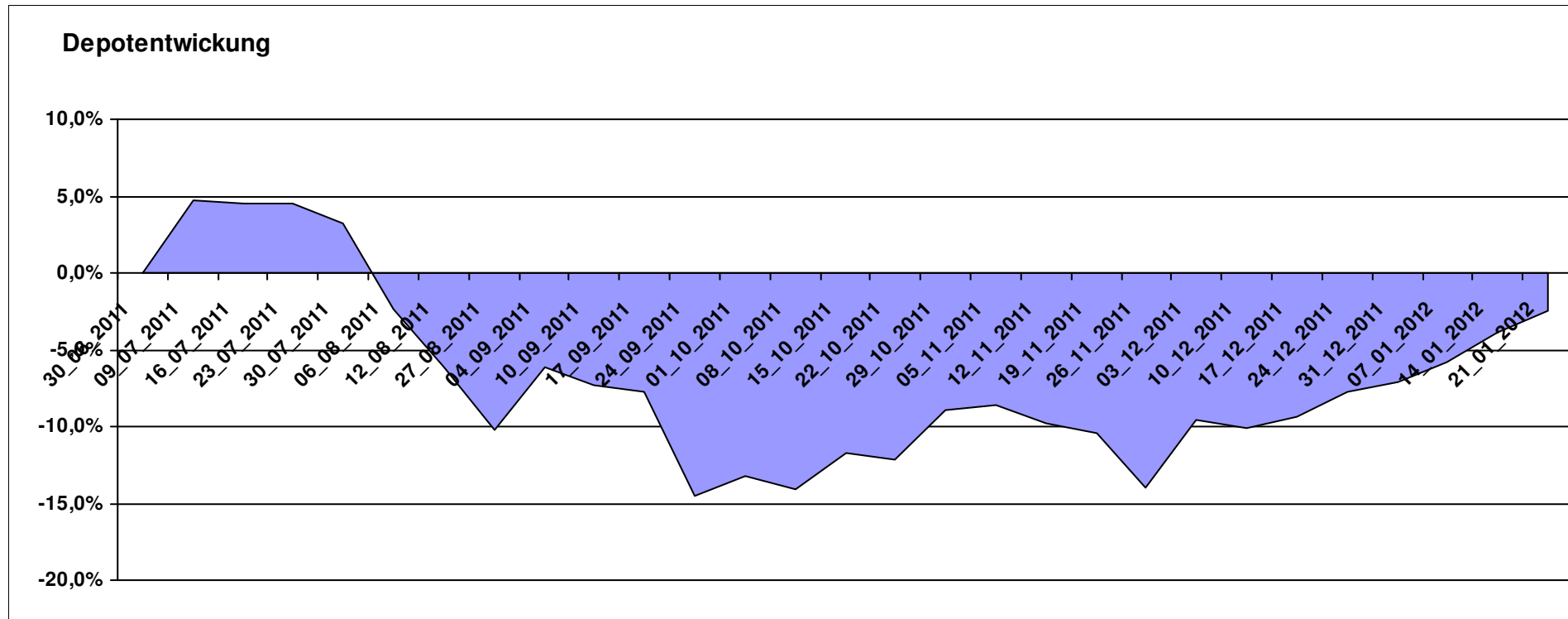
9.756,54

0,00

-243,46

-243,46

-2,43%



Aktuelle Depotübersicht

Letzter festgestellter Kurs vom: 21.01.2012

Bericht erstellt am: 21.01.2012 09:31:23

LBO1987 Teilnehmer											
WKN	Wertpapier Name	Stück	Bestand Einstandspreis	MW	Aktuell letzter Kurs	Depotwert	Div.	Gewinn/Verlust Kurs	Summe	v.H	Portfolio
LU0132412106	Aberdeen - Emerging Market EQ FUND A2	45,350	2.000,00	44,10	46,38	2.103,32	0,00	103,32	103,32	5,17%	23,41%
GB0030932676	M&G Global Basic	83,577	2.000,00	23,93	24,22	2.024,24	0,00	24,24	24,24	1,21%	22,53%
LU0360863863	ARERO	15,208	2.000,00	131,51	132,89	2.020,99	0,00	20,99	20,99	1,05%	22,49%
LU0390137031	Templeton Frontier Markets A	127,796	2.000,00	15,65	14,30	1.827,48	0,00	-172,52	-172,52	-8,63%	20,34%
LI0023785673	TELL GOLD & SILBER FONDS A (CHF)	32,092	2.000,00	62,32	31,43	1.008,52	0,00	-991,48	-991,48	-49,57%	11,23%

Aktuelle Depotperformance

10.000,00

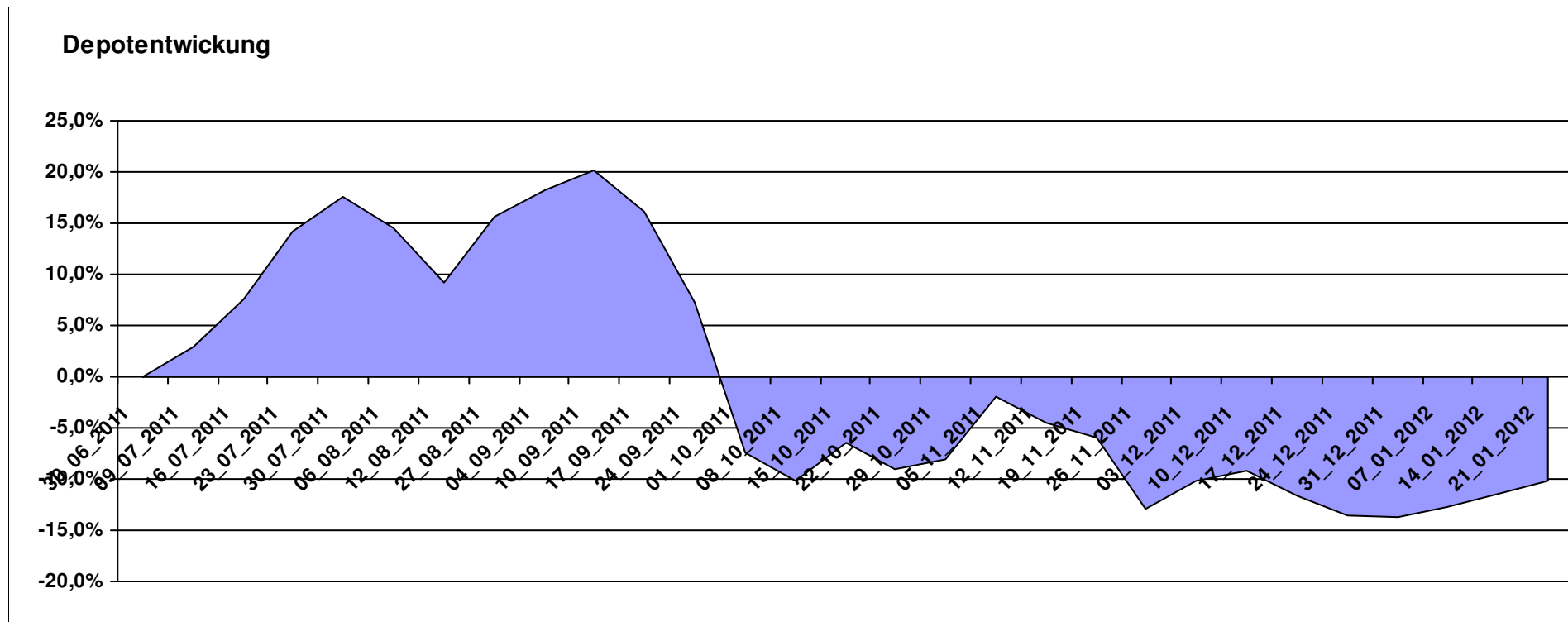
8.984,55

0,00

-1.015,46

-1.015,46

-10,15%



Aktuelle Depotübersicht

Letzter festgestellter Kurs vom: 21.01.2012

Bericht erstellt am: 21.01.2012 09:31:23

Limit		Teilnehmer									
WKN	Wertpapier Name	Stück	Bestand Einstandspreis	MW	Aktuell letzter Kurs	Depotwert	Div.	Gewinn/Verlust Kurs	Summe	v.H	Portfolio
LU0292105359	db x-trackers STOXX 600 FOOD & BEVERAGE	34,063	2.000,00	58,71	62,14	2.116,70	0,00	116,70	116,70	5,83%	21,67%
LU0374107992	AC Risk Parity 12 Fund	14,711	2.000,00	135,95	141,86	2.086,94	0,00	86,94	86,94	4,35%	21,36%
LU0292107645	db x-trackers Emerging Markets	67,487	2.000,00	29,64	29,01	1.957,79	0,00	-42,21	-42,21	-2,11%	20,04%
DE0005561674	ETF Dachfonds	150,830	2.000,00	13,26	12,40	1.870,29	0,00	-129,71	-129,71	-6,49%	19,15%
LU0274211480	DAX® ETF	27,256	2.000,00	73,38	63,74	1.737,30	0,00	-262,70	-262,70	-13,13%	17,78%

Aktuelle Depotperformance

10.000,00

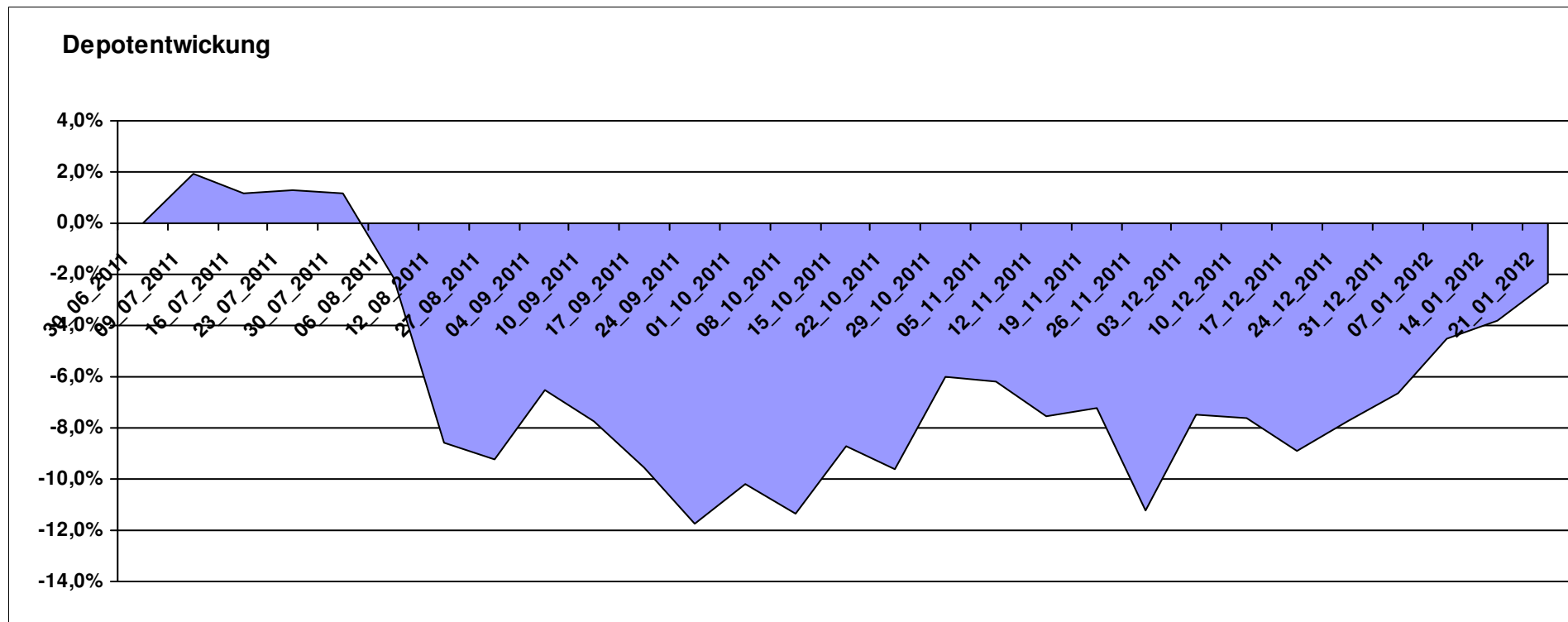
9.769,02

0,00

-230,98

-230,98

-2,31%



Aktuelle Depotübersicht

Letzter festgestellter Kurs vom: 21.01.2012

Bericht erstellt am: 21.01.2012 09:31:23

littleracer		Teilnehmer									
WKN	Wertpapier Name	Stück	Bestand Einstandspreis	MW	Aktuell letzter Kurs	Depotwert	Div.	Gewinn/Verlust Kurs	Summe	v.H	Portfolio
LU0323578657	FvS Multiple Opportunities R	14,407	2.020,29	140,23	151,06	2.176,32	0,00	156,03	156,03	7,72%	21,63%
LU0355228080	AC Stat. Val. Mkt N. Abs Ret B	17,100	2.000,00	116,96	119,51	2.043,60	0,00	43,60	43,60	2,18%	20,31%
LU0107944042	Multiadvisor Sicav - LOYS GLOBAL P	118,835	2.000,00	16,83	16,58	1.970,29	0,00	-29,71	-29,71	-1,49%	19,58%
LU0366534344	Pictet-Agriculture	14,219	2.000,00	140,66	137,68	1.957,63	0,00	-42,37	-42,37	-2,12%	19,45%
IE00B4YYYY703	PIMCO Funds - Global Multi-Asset Fund €	147,493	2.000,00	13,56	12,99	1.915,93	0,00	-84,07	-84,07	-4,20%	19,04%
LU0375612230	Wallberg Global Microfinance P	0,000	-20,29	0,00	109,51	0,00	0,00	20,29	20,29	Abger.	0,00%

Aktuelle Depotperformance

10.000,00

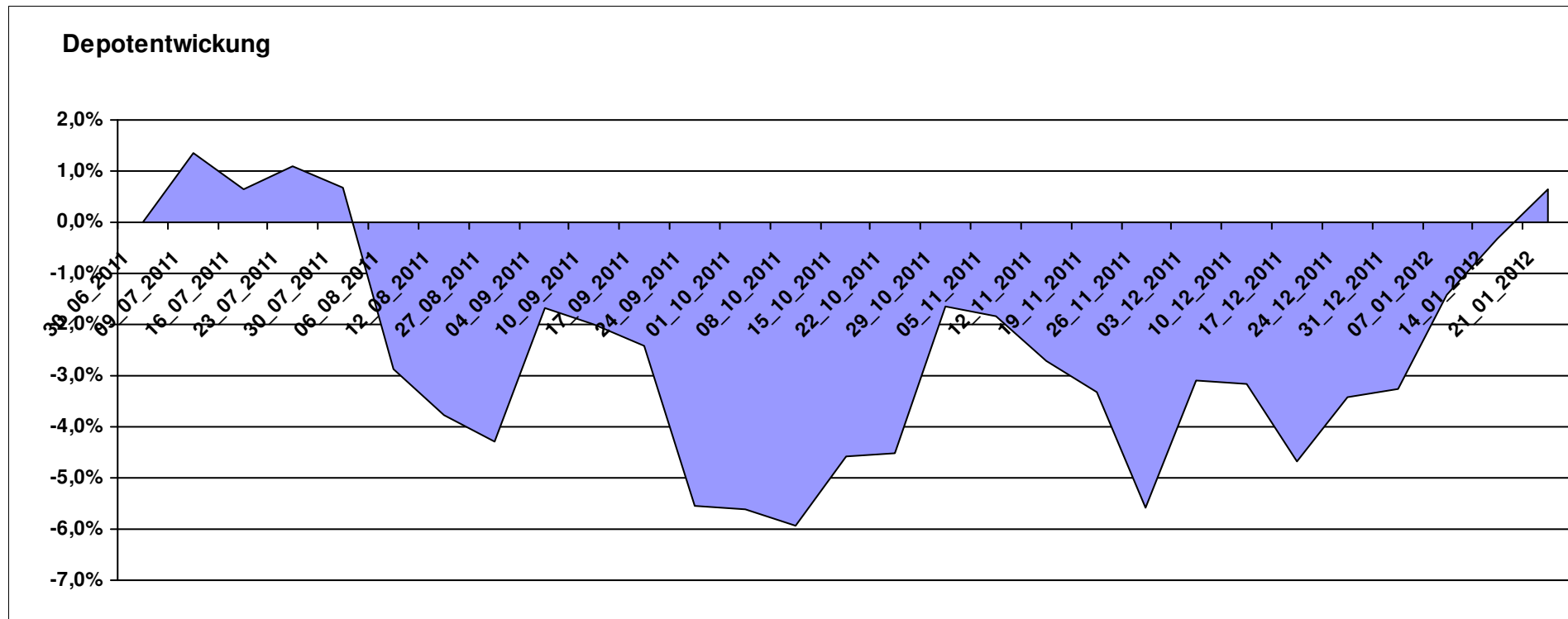
10.063,77

0,00

63,77

63,77

0,64%



Aktuelle Depotübersicht

Letzter festgestellter Kurs vom: 21.01.2012

Bericht erstellt am: 21.01.2012 09:31:23

Ipi23		Teilnehmer									
WKN	Wertpapier Name	Stück	Bestand Einstandspreis	MW	Aktuell letzter Kurs	Aktuell Depotwert	Div.	Gewinn/Verlust Kurs	Summe	v.H	Portfolio
LU0322249037	db x-trackers STOXX 600 Banks Short ETF	61,246	2.000,00	32,66	36,84	2.256,29	0,00	256,29	256,29	12,81%	21,66%
LU0432616737	Invesco Balanced-Risk Allocation	162,734	2.000,00	12,29	13,56	2.206,67	0,00	206,67	206,67	10,33%	21,19%
DE000A0RHG75	HANSAgold EUR-Klasse	25,934	2.000,00	77,12	77,05	1.998,18	0,00	-1,82	-1,82	-0,09%	19,18%
LU0417273223	Allianz Volatility Strategy	1,802	2.000,00	1110,07	1099,50	1.980,96	0,00	-19,04	-19,04	-0,95%	19,02%
LU0614925930	AC Quant - Spectrum Fund EUR B	18,610	2.103,49	113,03	106,07	1.973,96	0,00	-129,53	-129,53	-6,16%	18,95%
LI0107994720	QBasis Futures Fund	0,000	-103,49	0,00	89,99	0,00	0,00	103,49	103,49	Abger.	0,00%

Aktuelle Depotperformance

10.000,00

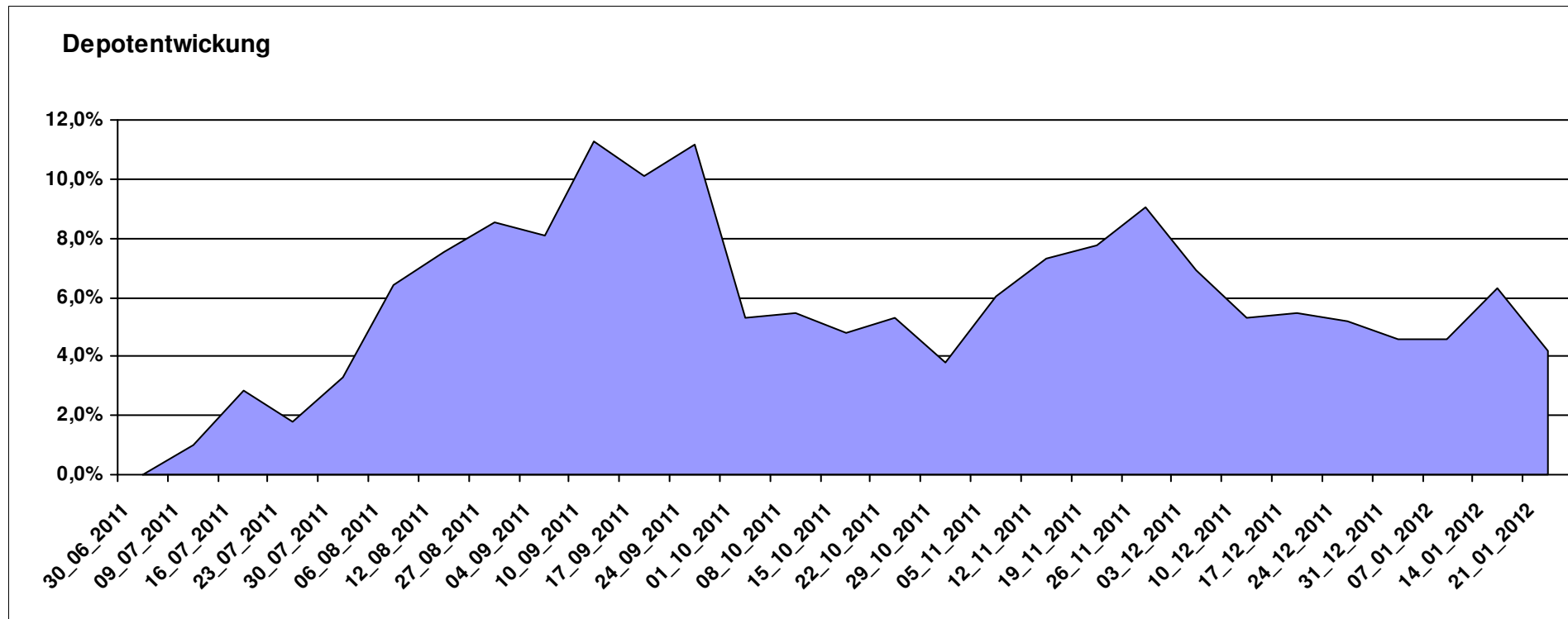
10.416,06

0,00

416,07

416,07

4,16%



Aktuelle Depotübersicht

Letzter festgestellter Kurs vom: 21.01.2012

Bericht erstellt am: 21.01.2012 09:31:23

maddin711		Teilnehmer									
WKN	Wertpapier Name	Stück	Bestand Einstandspreis	MW	letzte r Kurs	Aktuell Depotwert	Div.	Gewinn/Verlust Kurs	Summe	v.H	Portfolio
LU0411075020	db x-trackers SHORTDAX X2 DAILY ETF 1C	114,474	2.571,55	22,46	29,44	3.370,11	0,00	798,56	798,56	31,05%	28,31%
LU0322249037	db x-trackers STOXX 600 Banks Short ETF	61,246	2.000,00	32,66	36,84	2.256,29	0,00	256,29	256,29	12,81%	18,95%
LU0322251280	db x-trackers CAC 40® SHORT DAILY ETF 1C	39,173	2.000,00	51,06	56,29	2.205,04	0,00	205,04	205,04	10,25%	18,52%
LU0417510616	db x-trackers ES 50 D. Short Daily ETF	100,481	2.000,00	19,90	21,53	2.163,35	0,00	163,35	163,35	8,17%	18,17%
LU0411078636	db x-trackers S&P 500 2x Inverse Daily ETF	161,681	2.000,00	12,37	11,82	1.911,08	0,00	-88,92	-88,92	-4,45%	16,05%
LU0411075376	db x-trackers LEVDAX DAILY ETF 1C	0,000	-571,55	0,00	40,38	0,00	0,00	571,55	571,55	Abger.	0,00%

Aktuelle Depotperformance

10.000,00

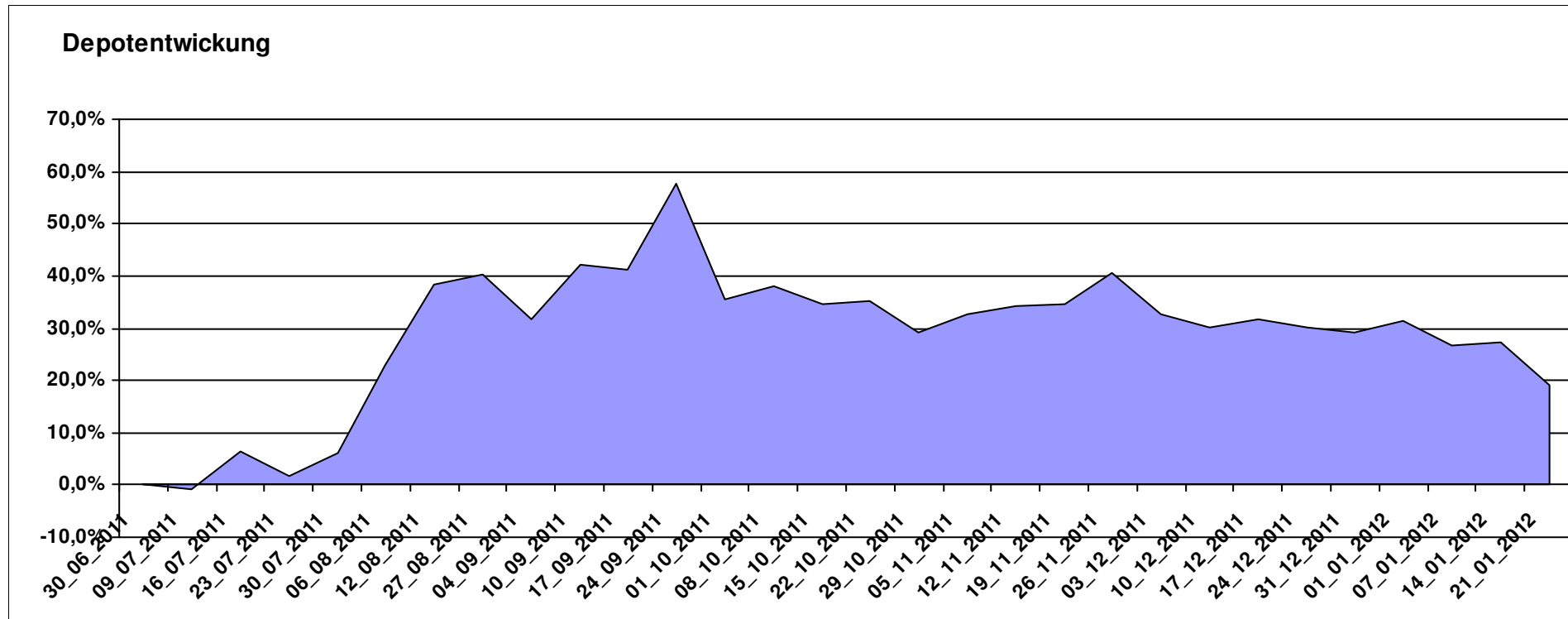
11.905,87

0,00

1.905,86

1.905,86

19,06%



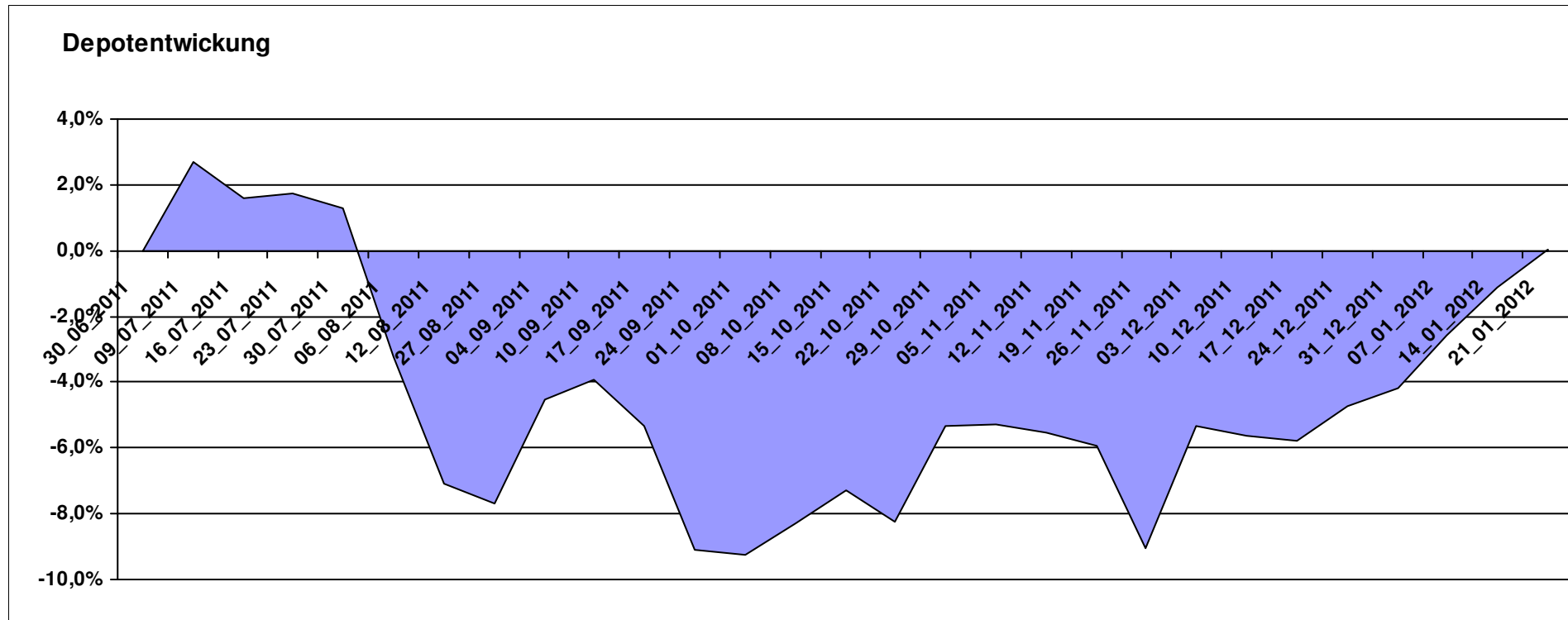
Aktuelle Depotübersicht

Letzter festgestellter Kurs vom: 21.01.2012

Bericht erstellt am: 21.01.2012 09:31:23

Marcise		Teilnehmer									
WKN	Wertpapier Name	Stück	Bestand Einstandspreis	MW	letztter Kurs	Aktuell Depotwert	Div.	Gewinn/Verlust Kurs	Summe	v.H	Portfolio
3B00B1VMCY93	M&G OPTIMAL INCOME FUND	140,848	2.000,00	14,20	14,88	2.095,82	0,00	95,82	95,82	4,79%	20,95%
LU0278937759	Aberdeen Global - Emerging Markets SC	175,297	2.000,00	11,41	11,61	2.035,20	0,00	35,20	35,20	1,76%	20,35%
GB0030932676	M&G Global Basic	83,577	2.000,00	23,93	24,22	2.024,24	0,00	24,24	24,24	1,21%	20,24%
FR0000292278	Magellan	1,252	2.000,00	1597,54	1579,48	1.977,39	0,00	-22,61	-22,61	-1,13%	19,77%
DE0005561674	ETF Dachfonds	150,830	2.000,00	13,26	12,40	1.870,29	0,00	-129,71	-129,71	-6,49%	18,70%

Aktuelle Depotperformance 10.000,00 10.002,94 0,00 2,93 2,93 0,03%



Aktuelle Depotübersicht

Letzter festgestellter Kurs vom: 21.01.2012

Bericht erstellt am: 21.01.2012 09:31:23

Molari		Teilnehmer									
WKN	Wertpapier Name	Stück	Bestand Einstandspreis	MW	Aktuell letzter Kurs	Depotwert	Div.	Gewinn/Verlust Kurs	Summe	v.H	Portfolio
LU0158078906	Amundi Funds Thailand - AU	30,889	2.000,00	64,75	75,15	2.321,27	0,00	321,27	321,27	16,06%	24,05%
GB0030932676	M&G Global Basic	83,577	2.000,00	23,93	24,22	2.024,24	0,00	24,24	24,24	1,21%	20,97%
LU0390137973	Templeton Frontier Markets	129,534	2.000,00	15,44	14,07	1.822,54	0,00	-177,46	-177,46	-8,87%	18,88%
LU0306632414	SLI Global SICAV European SC	171,086	2.000,00	11,69	10,48	1.792,99	0,00	-207,01	-207,01	-10,35%	18,57%
LU0407232692	Nestor Afrika Fonds B	15,224	2.000,00	131,37	111,19	1.692,78	0,00	-307,22	-307,22	-15,36%	17,53%

Aktuelle Depotperformance

10.000,00

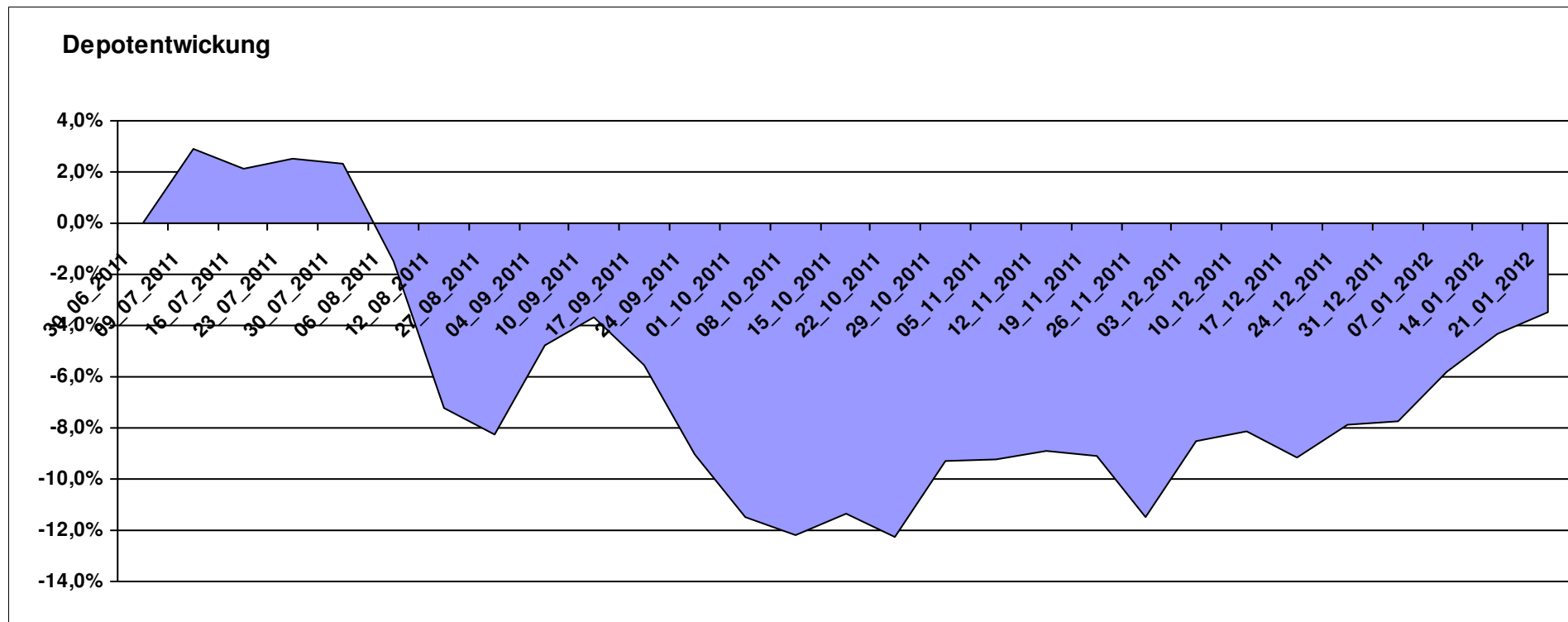
9.653,82

0,00

-346,19

-346,19

-3,46%



Aktuelle Depotübersicht

Letzter festgestellter Kurs vom: 21.01.2012

Bericht erstellt am: 21.01.2012 09:31:23

Padua		Teilnehmer									
WKN	Wertpapier Name	Stück	Bestand Einstandspreis	MW	Aktuell letzter Kurs	Depotwert	Div.	Gewinn/Verlust Kurs	Summe	v.H	Portfolio
IE0009516810	Janus US Flexible Income Fund EUR I	98,184	2.000,00	20,37	21,14	2.075,60	0,00	75,60	75,60	3,78%	23,51%
LU0323578574	FvS Multiple Opportunities F	11,538	1.666,93	144,47	157,11	1.812,77	0,00	145,84	145,84	8,75%	20,53%
LU0338690372	DB Platinum Agriculture Euro	0,249	2.000,00	8040,46	6920,49	1.721,42	0,00	-278,58	-278,58	-13,93%	19,50%
LU0198731027	Threadneedle (Lux)-Asia AEH	66,467	2.000,00	30,09	24,79	1.647,72	0,00	-352,28	-352,28	-17,61%	18,66%
LU0295015993	ING (L) Invest Emerging Markets X Cap (CZK)	38,872	2.000,00	51,45	40,42	1.571,08	0,00	-428,92	-428,92	-21,45%	17,80%
DE000A0M80Q3	AM Fortune Fund Offensive B	0,000	333,07	0,00	957,84	0,00	0,00	-333,07	-333,07	Abger.	0,00%

Aktuelle Depotperformance

10.000,00

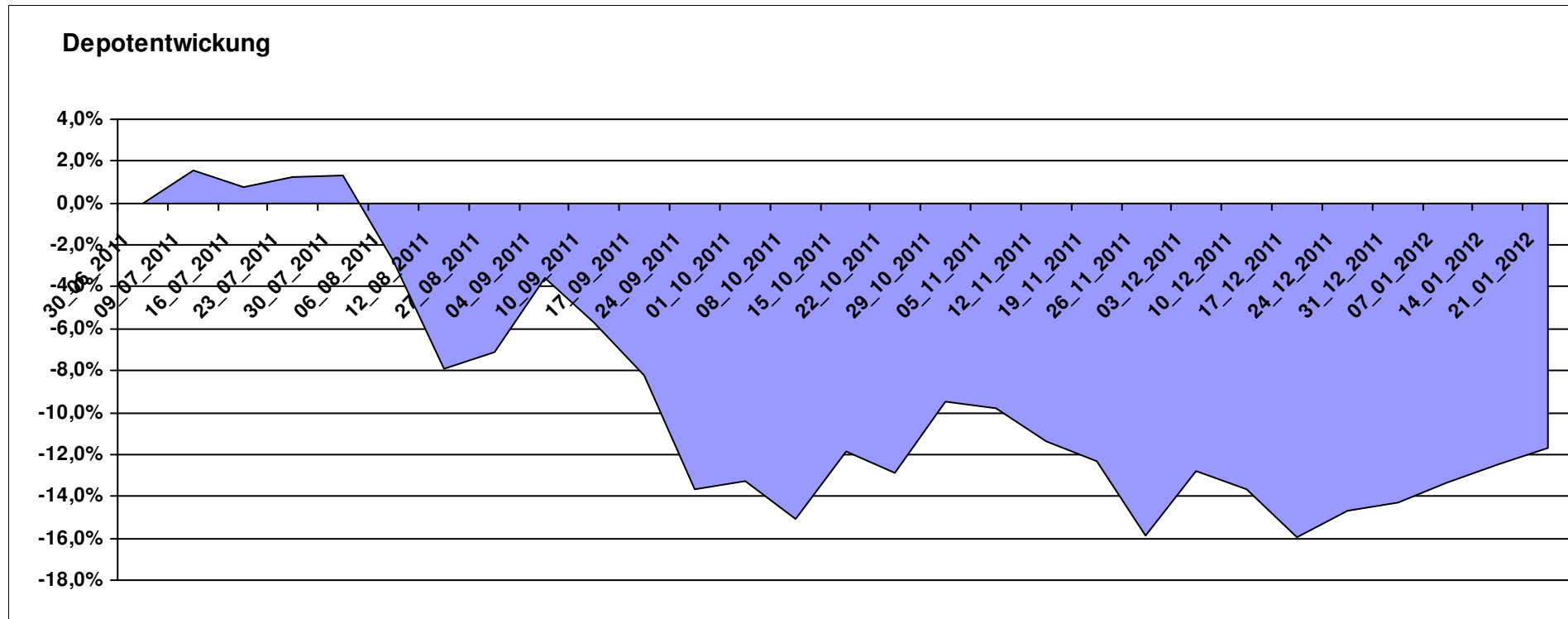
8.828,59

0,00

-1.171,40

-1.171,40

-11,71%



Aktuelle Depotübersicht

Letzter festgestellter Kurs vom: 21.01.2012

Bericht erstellt am: 21.01.2012 09:31:23

Pimboli		Teilnehmer									
WKN	Wertpapier Name	Stück	Bestand Einstandspreis	MW	Aktuell letzter Kurs	Depotwert	Div.	Gewinn/Verlust Kurs	Summe	v.H	Portfolio
3B00B1VMCY93	M&G OPTIMAL INCOME FUND	140,848	2.000,00	14,20	14,88	2.095,82	0,00	95,82	95,82	4,79%	22,47%
AT0000615158	CONSTANTIA REAL ESTATE (T)	14,202	2.000,00	140,83	144,50	2.052,12	0,00	52,12	52,12	2,61%	22,00%
GB0002771383	Threadneedle European SC Fund	486,157	2.000,00	4,11	3,86	1.876,56	0,00	-123,44	-123,44	-6,17%	20,12%
LU0078113650	Morgan Stanley European Property Fund	92,721	2.000,00	21,57	18,21	1.688,46	0,00	-311,54	-311,54	-15,58%	18,10%
LU0129233093	Lupus alpha Smaller German Champions A	13,785	2.000,00	145,08	117,13	1.614,70	0,00	-385,30	-385,30	-19,27%	17,31%

Aktuelle Depotperformance

10.000,00

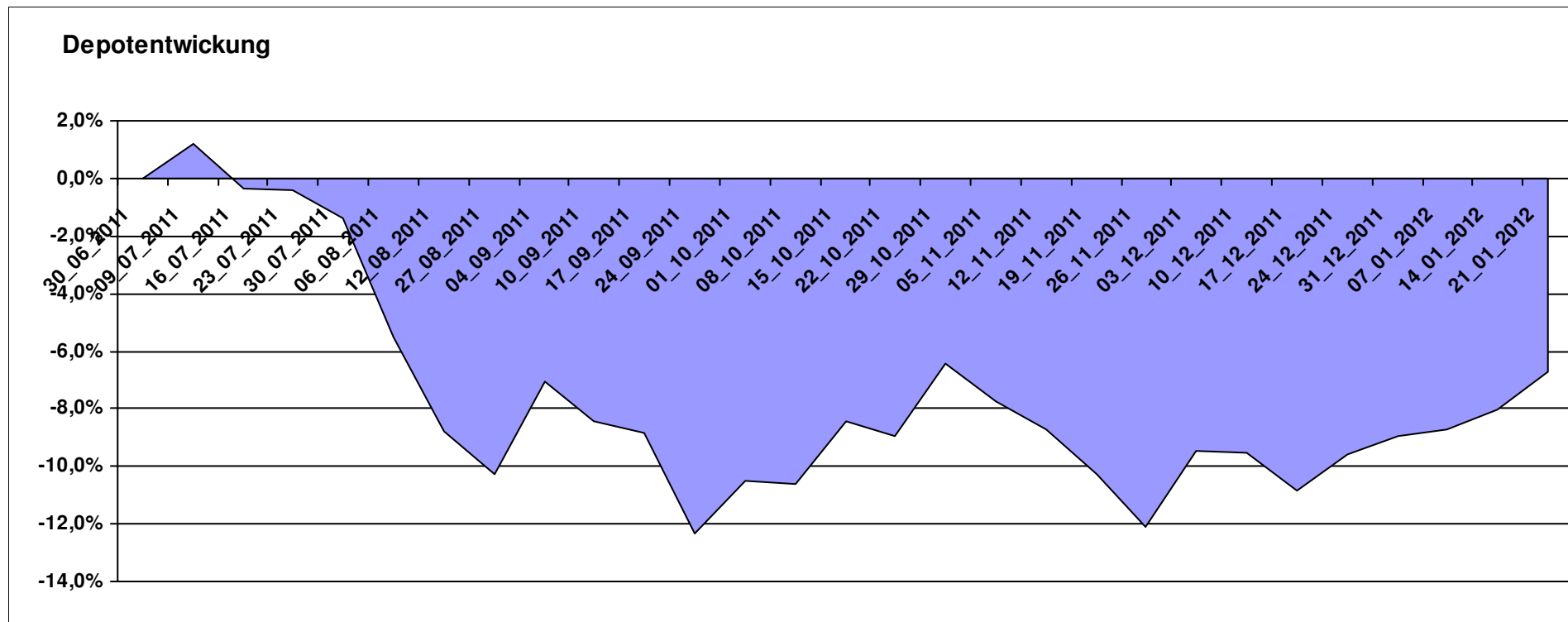
9.327,66

0,00

-672,35

-672,35

-6,72%



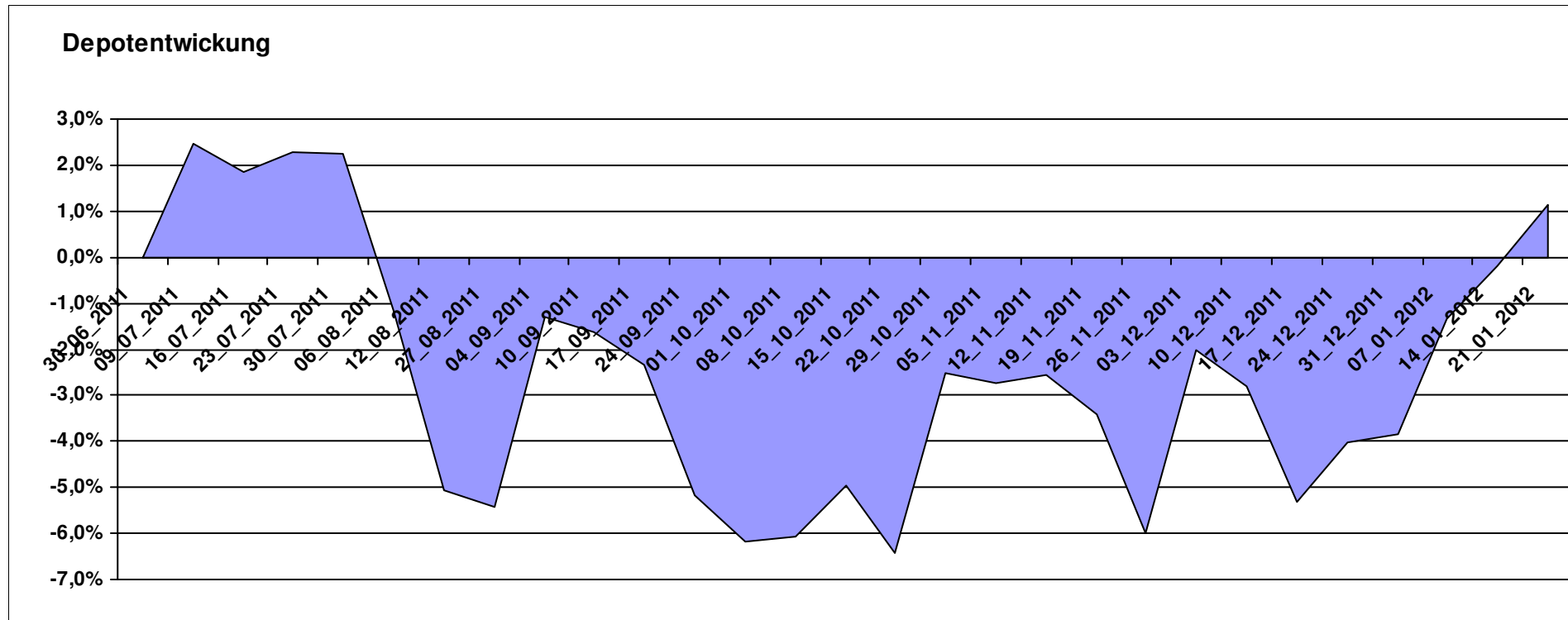
Aktuelle Depotübersicht

Letzter festgestellter Kurs vom: 21.01.2012

Bericht erstellt am: 21.01.2012 09:31:23

Postguru		Teilnehmer									
WKN	Wertpapier Name	Stück	Bestand Einstandspreis	MW	Aktuell letzter Kurs	Depotwert	Div.	Gewinn/Verlust Kurs	Summe	v.H	Portfolio
LU0055649056	DWS Gold Plus	1,183	2.000,00	1690,15	2066,75	2.445,64	0,00	445,64	445,64	22,28%	24,18%
FR0010149302	Carmignac Emergents	2,935	2.000,00	681,49	687,91	2.018,84	0,00	18,84	18,84	0,94%	19,96%
JE000A0MKQK7	ETF Portfolio Global	192,493	2.000,00	10,39	10,39	2.000,00	0,00	0,00	0,00	0,00%	19,78%
DE0005561674	ETF Dachfonds	150,830	2.000,00	13,26	12,40	1.870,29	0,00	-129,71	-129,71	-6,49%	18,50%
LU0222264441	DB Platinum Dynamic Aktien Plus R1C	14,953	2.000,00	133,75	118,87	1.777,50	0,00	-222,50	-222,50	-11,13%	17,58%

Aktuelle Depotperformance 10.000,00 10.112,27 0,00 112,26 112,26 1,12%



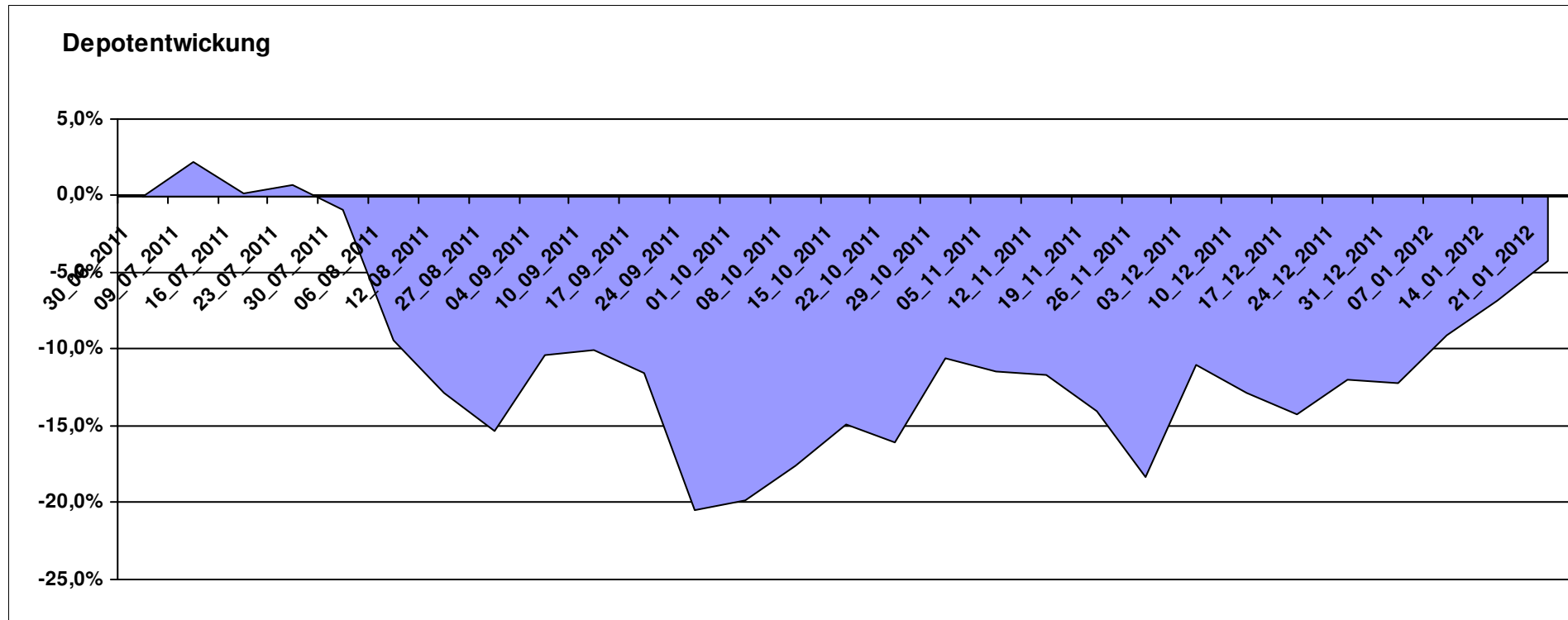
Aktuelle Depotübersicht

Letzter festgestellter Kurs vom: 21.01.2012

Bericht erstellt am: 21.01.2012 09:31:23

PSTVA		Teilnehmer									
WKN	Wertpapier Name	Stück	Bestand Einstandspreis	MW	letztter Kurs	Aktuell Depotwert	Div.	Gewinn/Verlust Kurs	Summe	v.H	Portfolio
GB0030190366	First State Global Emerging Markets	348,554	2.000,00	5,74	5,99	2.087,84	0,00	87,84	87,84	4,39%	21,80%
LU0171289498	BGF Latin American Fund A2 EUR	29,891	2.000,00	66,91	65,85	1.968,32	0,00	-31,68	-31,68	-1,58%	20,55%
LU0278527428	Nordea-1 Nordic Eq SC BP	179,051	2.000,00	11,17	10,83	1.939,12	0,00	-60,88	-60,88	-3,04%	20,25%
LU0172157280	BGF World Mining Fund A2 EUR	35,255	2.000,00	56,73	53,28	1.878,37	0,00	-121,63	-121,63	-6,08%	19,62%
LU0011850392	BGF Emerging Europe A2 EUR	19,928	2.000,00	100,36	85,42	1.702,27	0,00	-297,73	-297,73	-14,89%	17,78%

Aktuelle Depotperformance 10.000,00 9.575,92 0,00 -424,08 -424,08 -4,24%



Aktuelle Depotübersicht

Letzter festgestellter Kurs vom: 21.01.2012

Bericht erstellt am: 21.01.2012 09:31:23

RandomWalker		Teilnehmer									
WKN	Wertpapier Name	Stück	Bestand Einstandspreis	MW	letztter Kurs	Aktuell Depotwert	Div.	Gewinn/Verlust Kurs	Summe	v.H	Portfolio
LU0356591882	db x-trackersUSD Money Market Fund	16,941	2.000,00	118,06	132,12	2.238,29	0,00	238,29	238,29	11,91%	23,24%
LU0274208692	db x-trackers MSCI World TRN	88,809	2.000,00	22,52	23,67	2.102,10	0,00	102,10	102,10	5,11%	21,83%
LU0292096186	db x-trackers select dividend 100 Div	95,939	2.000,00	20,85	20,65	1.981,15	0,00	-18,85	-18,85	-0,94%	20,57%
LU0380865021	db x-trackers DJ EURO STOXX 50	62,897	2.000,00	31,80	27,51	1.730,30	0,00	-269,70	-269,70	-13,48%	17,97%
LU0292103651	db x-trackers STOXX 600 BANKS	56,525	2.000,00	35,38	27,92	1.578,17	0,00	-421,83	-421,83	-21,09%	16,39%

Aktuelle Depotperformance

10.000,00

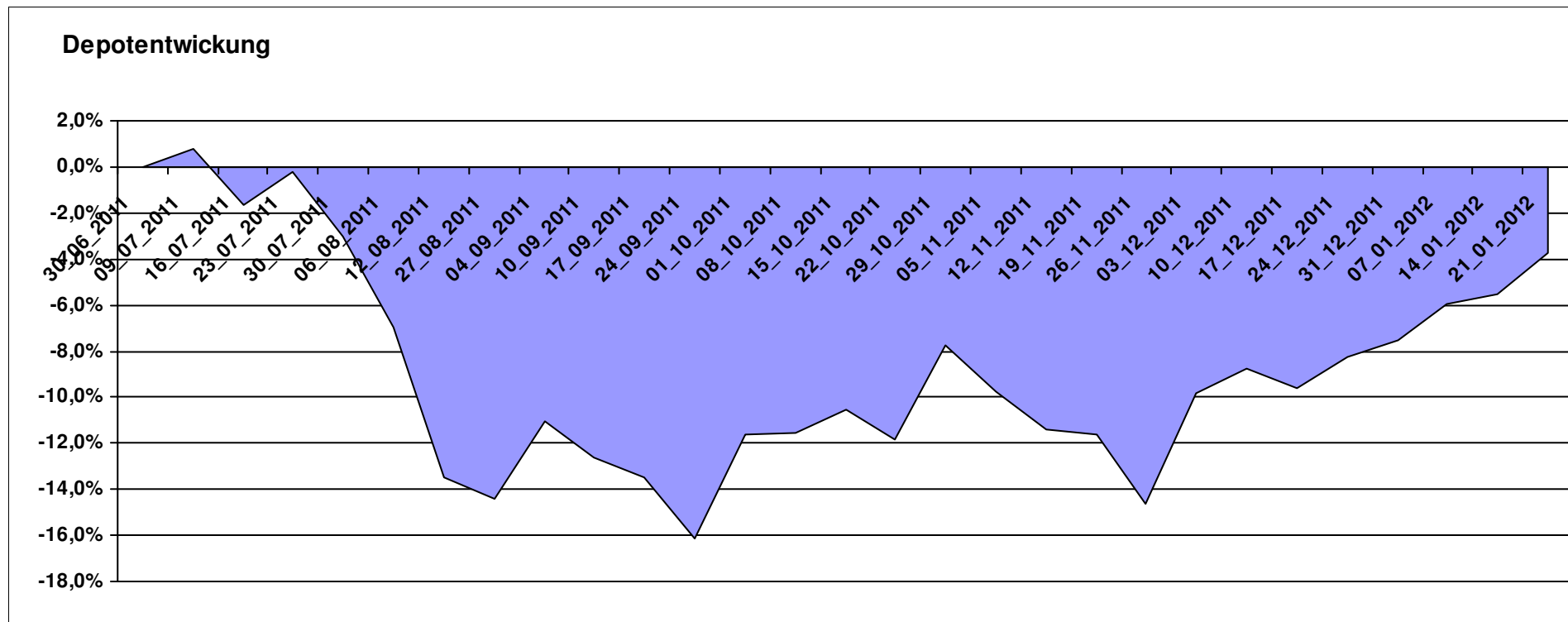
9.630,01

0,00

-369,99

-369,99

-3,70%



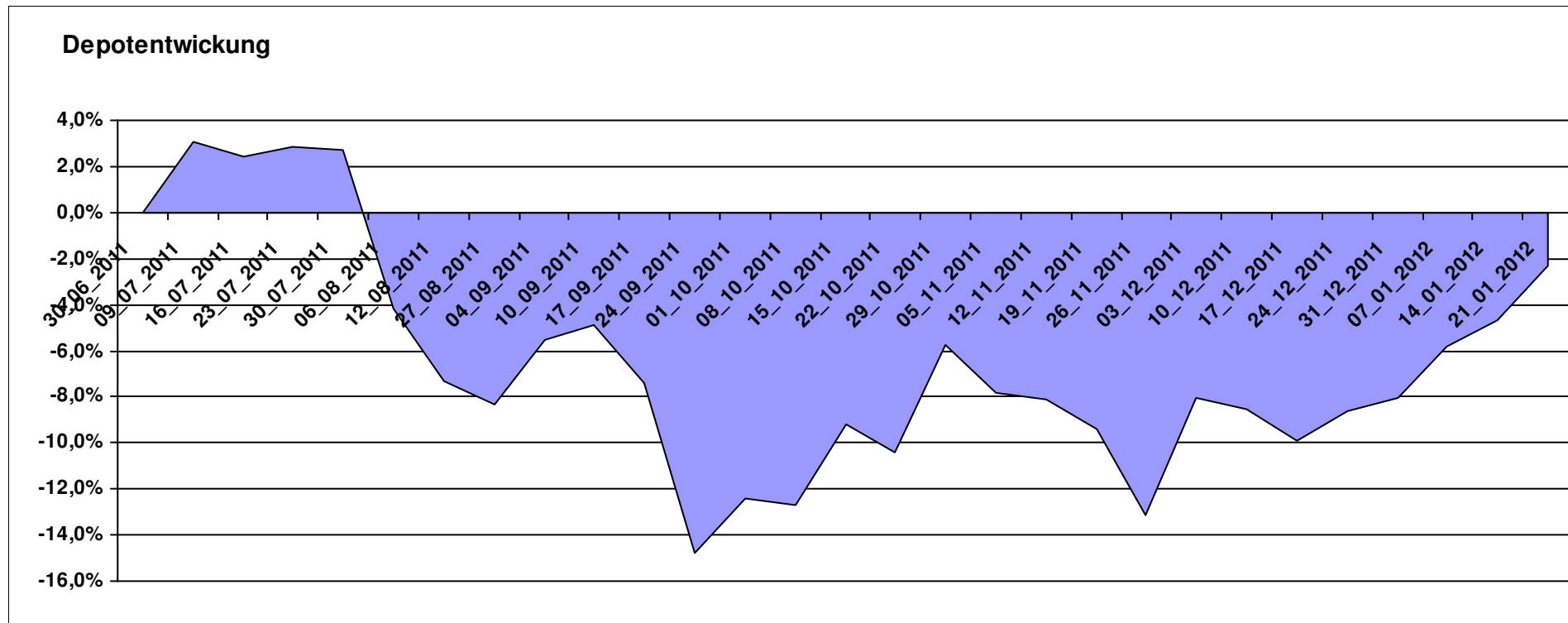
Aktuelle Depotübersicht

Letzter festgestellter Kurs vom: 21.01.2012

Bericht erstellt am: 21.01.2012 09:31:23

riddler218		Teilnehmer										
WKN	Wertpapier Name	Stück	Bestand Einstandspreis	MW	Aktuell letzter Kurs	Depotwert	Div.	Gewinn/Verlust Kurs	Summe	v.H	Portfolio	
LU0476289623	db x-trackers MSCI INDONESIA	185,687	2.000,00	10,77	11,99	2.226,39	0,00	226,39	226,39	11,32%	22,79%	
GB0030932676	M&G Global Basic	83,577	2.000,00	23,93	24,22	2.024,24	0,00	24,24	24,24	1,21%	20,72%	
IE0004766014	Comgest Growth MidCap Europe	180,668	2.000,00	11,07	10,66	1.925,93	0,00	-74,07	-74,07	-3,70%	19,71%	
LU0292106167	db x-trackers DBLCI-OY BALAN.INH.ANT.1C ON	58,663	2.000,00	34,09	31,69	1.859,03	0,00	-140,97	-140,97	-7,05%	19,03%	
DE0008490962	DWS Deutschland	16,920	2.000,00	118,20	102,47	1.733,84	0,00	-266,16	-266,16	-13,31%	17,75%	

Aktuelle Depotperformance 10.000,00 9.769,43 0,00 -230,57 -230,57 -2,31%



Aktuelle Depotübersicht

Letzter festgestellter Kurs vom: 21.01.2012

Bericht erstellt am: 21.01.2012 09:31:23

rolasys		Teilnehmer									
WKN	Wertpapier Name	Stück	Bestand Einstandspreis	MW	Aktuell letzter Kurs	Depotwert	Div.	Gewinn/Verlust Kurs	Summe	v.H	Portfolio
LU0488317701	ComStage ETF NYSE Arca Gold BUGS	67,645	2.609,06	38,57	38,86	2.628,68	0,00	19,62	19,62	0,75%	25,37%
DE0009781740	Acatis Aktien Global Fonds UI A	11,552	2.000,00	173,13	173,57	2.005,08	0,00	5,08	5,08	0,25%	19,35%
LU0292107645	db x-trackers Emerging Markets	67,487	2.000,00	29,64	29,01	1.957,79	0,00	-42,21	-42,21	-2,11%	18,90%
LU0350835707	DJE - AGRAR & ERNAEHRUNG P	16,919	2.000,00	118,21	112,08	1.896,29	0,00	-103,71	-103,71	-5,19%	18,30%
LU0075056555	BGF World Mining Fund A2 USD	35,255	2.000,00	56,73	53,12	1.872,73	0,00	-127,27	-127,27	-6,36%	18,08%
LU0322249037	db x-trackers STOXX 600 Banks Short ETF	0,000	-609,06	0,00	36,84	0,00	0,00	609,06	609,06	Abger.	0,00%

Aktuelle Depotperformance

10.000,00

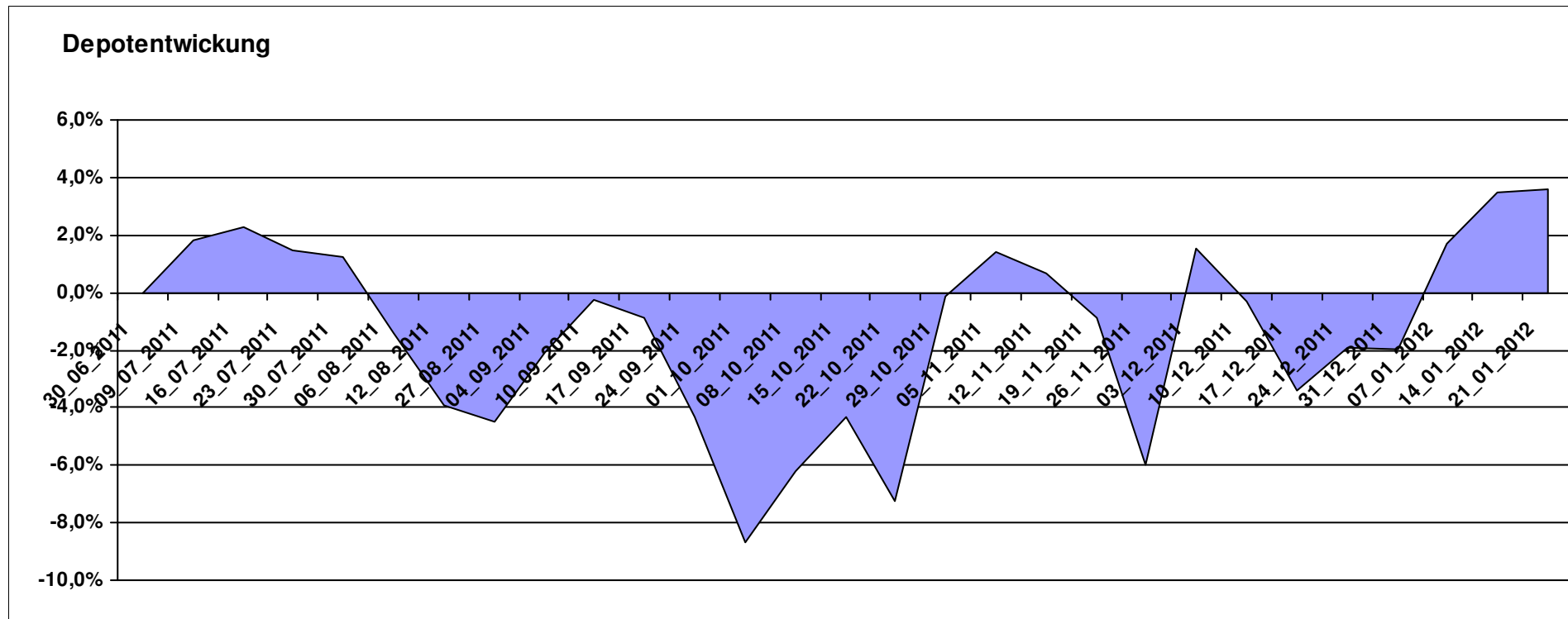
10.360,57

0,00

360,57

360,57

3,61%



Aktuelle Depotübersicht

Letzter festgestellter Kurs vom: 21.01.2012

Bericht erstellt am: 21.01.2012 09:31:23

Roter Franz		Teilnehmer									
WKN	Wertpapier Name	Stück	Bestand Einstandspreis	MW	letztter Kurs	Aktuell Depotwert	Div.	Gewinn/Verlust Kurs	Summe	v.H	Portfolio
GB0033716282	Melchior Japan Opportunities Fund A	1773,499	2.000,00	1,13	1,07	1.897,64	0,00	-102,36	-102,36	-5,12%	21,73%
LU0390137031	Templeton Frontier Markets A	127,796	2.000,00	15,65	14,30	1.827,48	0,00	-172,52	-172,52	-8,63%	20,93%
LU0213961682	HSBC GIF Turkey Equity AC	95,923	2.000,00	20,85	18,15	1.741,01	0,00	-258,99	-258,99	-12,95%	19,94%
LU0375259446	Investec GSF - Africa & Middle East Fund F Acc	148,810	2.000,00	13,44	11,62	1.729,17	0,00	-270,83	-270,83	-13,54%	19,80%
LU0322252924	db x-trackers FTSE Vietnam Index ETF	98,517	2.000,00	20,30	15,60	1.536,87	0,00	-463,13	-463,13	-23,16%	17,60%

Aktuelle Depotperformance

10.000,00

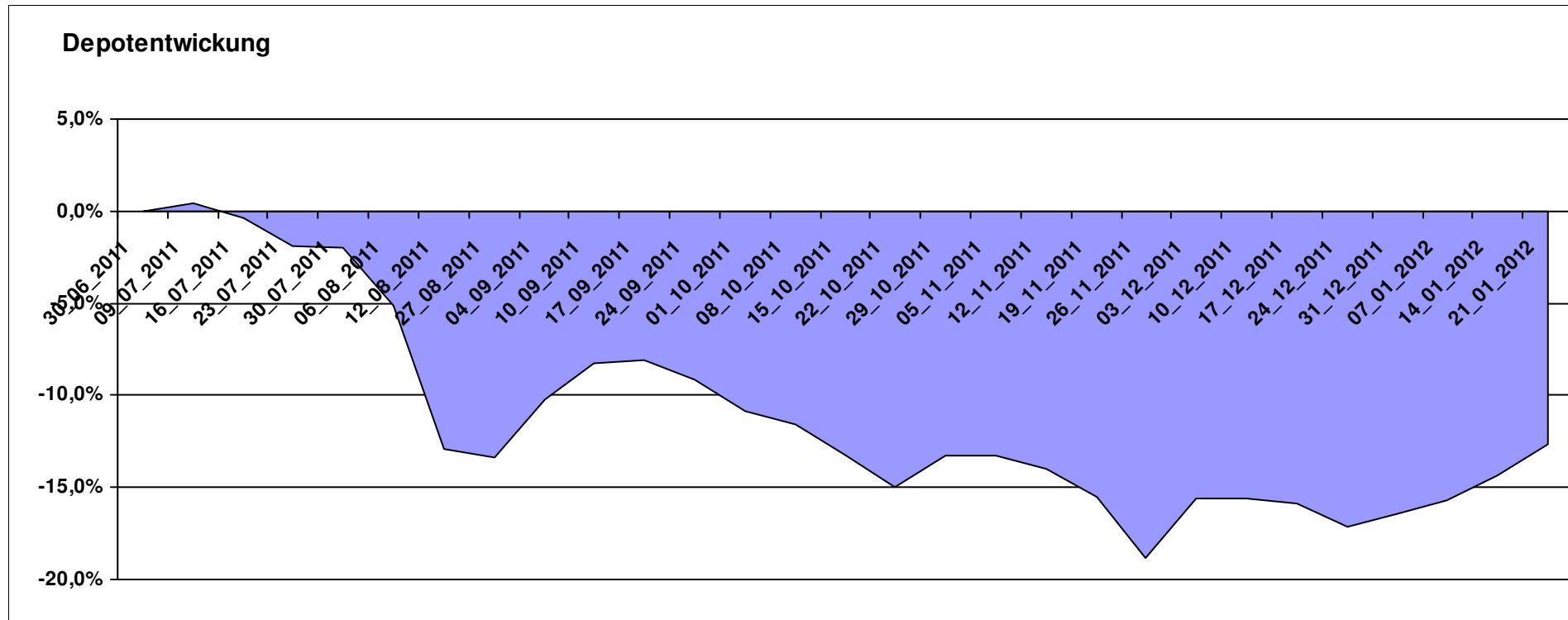
8.732,17

0,00

-1.267,84

-1.267,84

-12,68%



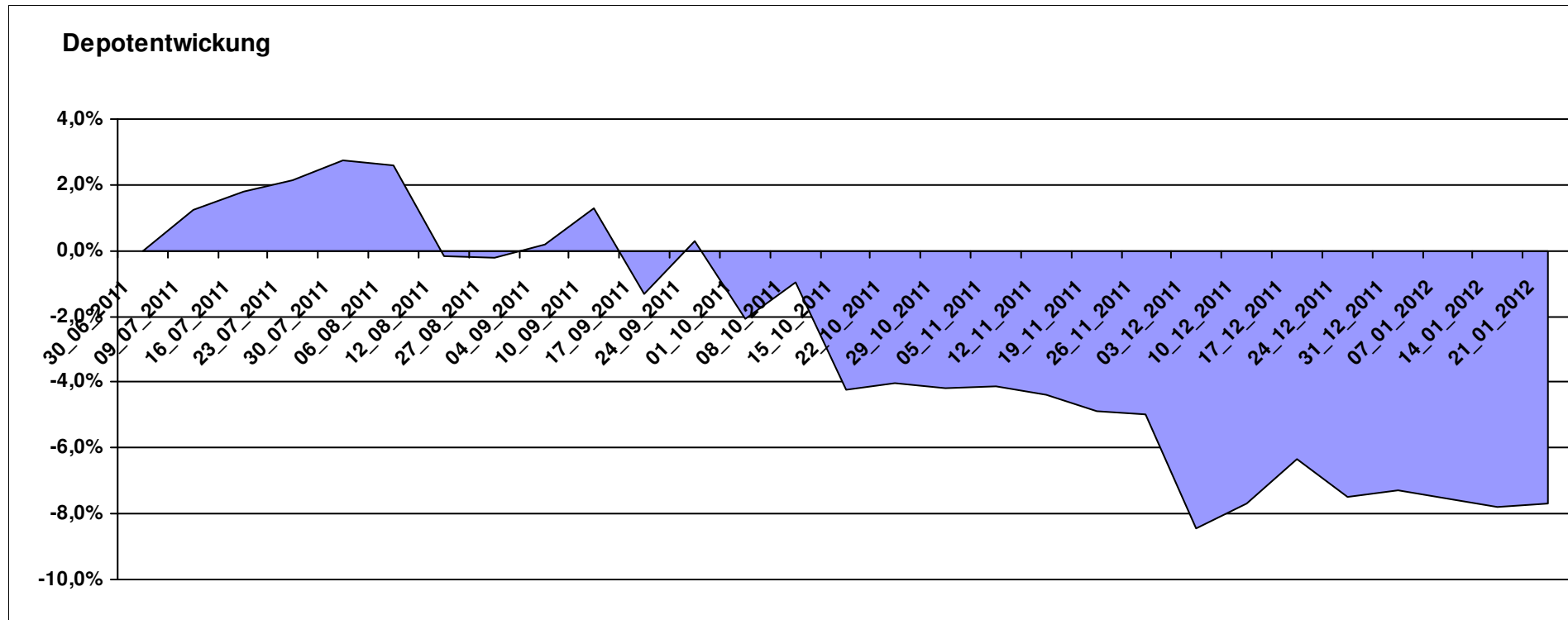
Aktuelle Depotübersicht

Letzter festgestellter Kurs vom: 21.01.2012

Bericht erstellt am: 21.01.2012 09:31:23

SchinziIord		Teilnehmer									
WKN	Wertpapier Name	Stück	Bestand Einstandspreis	MW	Aktuell letzter Kurs	Depotwert	Div.	Gewinn/Verlust Kurs	Summe	v.H	Portfolio
LU0424370004	Man AHL Trend	20,317	2.000,00	98,44	97,46	1.980,09	0,00	-19,91	-19,91	-1,00%	21,45%
LI0107994720	QBasis Futures Fund	21,697	2.000,00	92,18	89,99	1.952,48	0,00	-47,52	-47,52	-2,38%	21,15%
DE0005561674	ETF Dachfonds	150,830	2.000,00	13,26	12,40	1.870,29	0,00	-129,71	-129,71	-6,49%	20,26%
AT0000A0BK00	SALUS ALPHA DIRECTIONAL MARKETS (VA)	19,183	2.000,00	104,26	92,08	1.766,35	0,00	-233,65	-233,65	-11,68%	19,14%
AT0000A08QK3	SALUS ALPHA MANAGED FUTURES VT	18,870	2.000,00	105,99	88,00	1.660,53	0,00	-339,47	-339,47	-16,97%	17,99%

Aktuelle Depotperformance 10.000,00 9.229,74 0,00 -770,25 -770,25 -7,70%



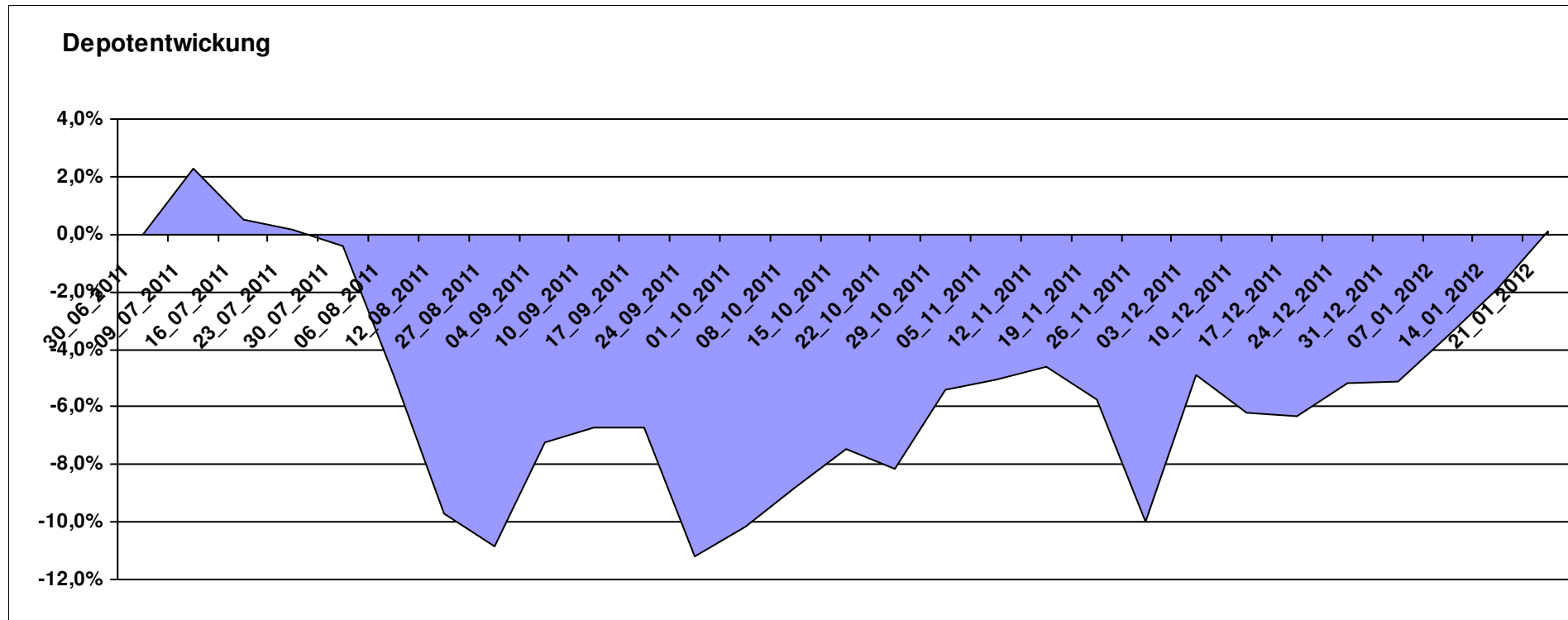
Aktuelle Depotübersicht

Letzter festgestellter Kurs vom: 21.01.2012

Bericht erstellt am: 21.01.2012 09:31:23

Senna		Teilnehmer									
WKN	Wertpapier Name	Stück	Bestand Einstandspreis	MW	letztter Kurs	Aktuell Depotwert	Div.	Gewinn/Verlust Kurs	Summe	v.H	Portfolio
LU0205193047	Schroder ISF-US Small & Mid-Cap	18,039	2.000,00	110,87	119,39	2.153,70	0,00	153,70	153,70	7,68%	21,52%
GB0033874214	First State Asia Pacific Leaders	495,203	2.000,00	4,04	4,22	2.089,76	0,00	89,76	89,76	4,49%	20,88%
IE0004515239	ENNISMORE EUROPEAN SC	27,364	2.000,00	73,09	76,06	2.081,27	0,00	81,27	81,27	4,06%	20,80%
LU0072463663	BGF Latin American Fund A2 USD	29,877	2.000,00	66,94	65,65	1.961,43	0,00	-38,57	-38,57	-1,93%	19,60%
IE00B0T0FN89	Griffin Ottoman Fund	16,412	2.000,00	121,86	104,87	1.721,16	0,00	-278,84	-278,84	-13,94%	17,20%

Aktuelle Depotperformance 10.000,00 10.007,32 0,00 7,31 7,31 0,07%



Aktuelle Depotübersicht

Letzter festgestellter Kurs vom: 21.01.2012

Bericht erstellt am: 21.01.2012 09:31:23

Skywalker		Teilnehmer									
WKN	Wertpapier Name	Stück	Bestand Einstandspreis	MW	Aktuell letzter Kurs	Depotwert	Div.	Gewinn/Verlust Kurs	Summe	v.H	Portfolio
LU0348802470	Allianz RCM Thailand - IT - USD	85,506	2.029,06	23,73	24,30	2.077,80	0,00	48,74	48,74	2,40%	22,93%
DE0008475096	Allianz RCM Rohstoffonds	15,902	2.000,00	125,77	113,39	1.803,13	0,00	-196,87	-196,87	-9,84%	19,90%
DE0008481763	Allianz RCM Nebenwerte Deutschland	13,436	2.000,00	148,85	130,63	1.755,19	0,00	-244,81	-244,81	-12,24%	19,37%
DE0008490962	DWS Deutschland	16,920	2.000,00	118,20	102,47	1.733,84	0,00	-266,16	-266,16	-13,31%	19,13%
LU0407232692	Nestor Afrika Fonds B	15,224	2.000,00	131,37	111,19	1.692,78	0,00	-307,22	-307,22	-15,36%	18,68%
DE0009807016	Hausinvest	0,000	-29,06	0,00	41,95	0,00	0,00	29,06	29,06	Abger.	0,00%

Aktuelle Depotperformance

10.000,00

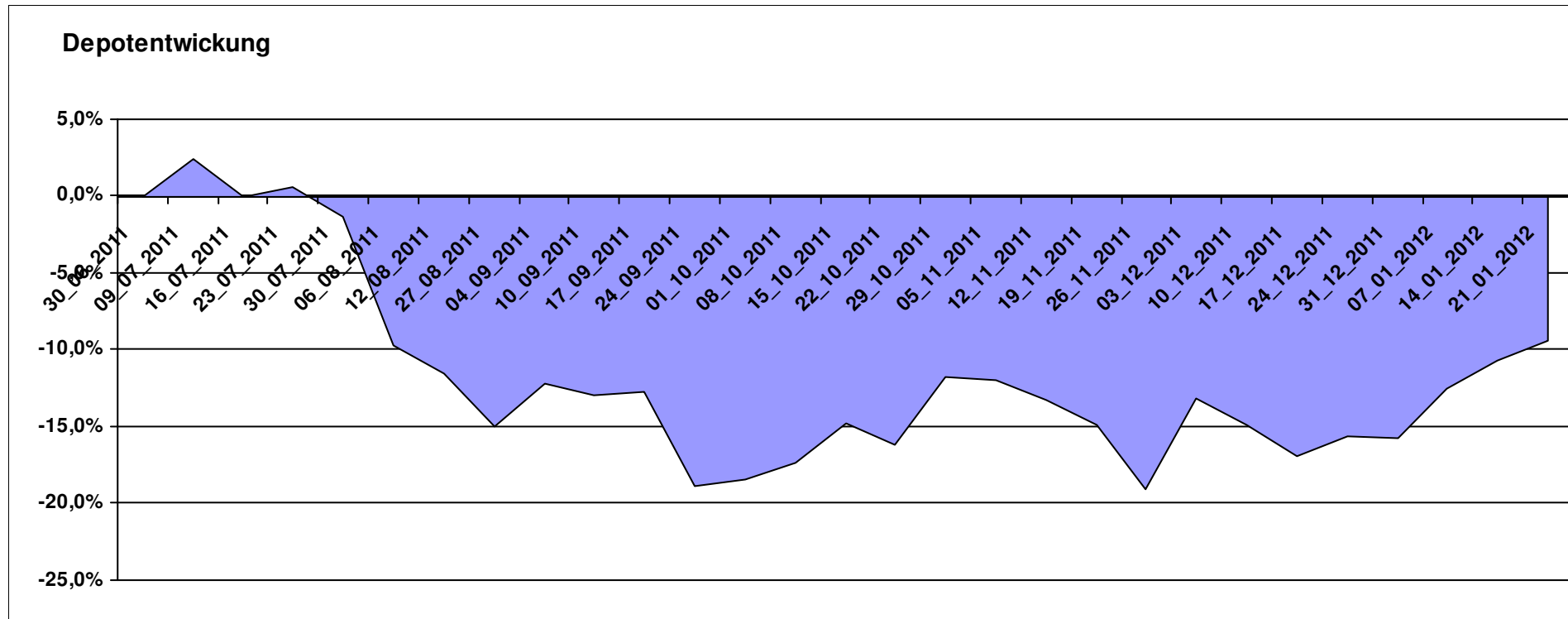
9.062,74

0,00

-937,26

-937,26

-9,37%



Aktuelle Depotübersicht

Letzter festgestellter Kurs vom: 21.01.2012

Bericht erstellt am: 21.01.2012 09:31:23

Snowky		Teilnehmer									
WKN	Wertpapier Name	Stück	Bestand Einstandspreis	MW	letztter Kurs	Aktuell Depotwert	Div.	Gewinn/Verlust Kurs	Summe	v.H	Portfolio
LU0254360752	CS Equity Fund (Lux) Global Prestige B	172,723	2.160,77	12,51	14,92	2.577,03	0,00	416,26	416,26	19,26%	26,13%
LU0278527428	Nordea-1 Nordic Eq SC BP	179,051	2.000,00	11,17	10,83	1.939,12	0,00	-60,88	-60,88	-3,04%	19,66%
LU0069514817	LiLux Convert	12,157	2.000,00	164,51	153,90	1.871,01	0,00	-128,99	-128,99	-6,45%	18,97%
LU0090303289	Multiadvisor Sicav Esprit	22,686	2.000,00	88,16	77,34	1.754,54	0,00	-245,46	-245,46	-12,27%	17,79%
LU0338690372	DB Platinum Agriculture Euro	0,249	2.000,00	8040,46	6920,49	1.721,42	0,00	-278,58	-278,58	-13,93%	17,45%
LU0261454143	SGAM Fund Eqs Luxury & Lifestyle A (USD)	0,000	-160,77	0,00	103,52	0,00	0,00	160,77	160,77	Abger.	0,00%

Aktuelle Depotperformance

10.000,00

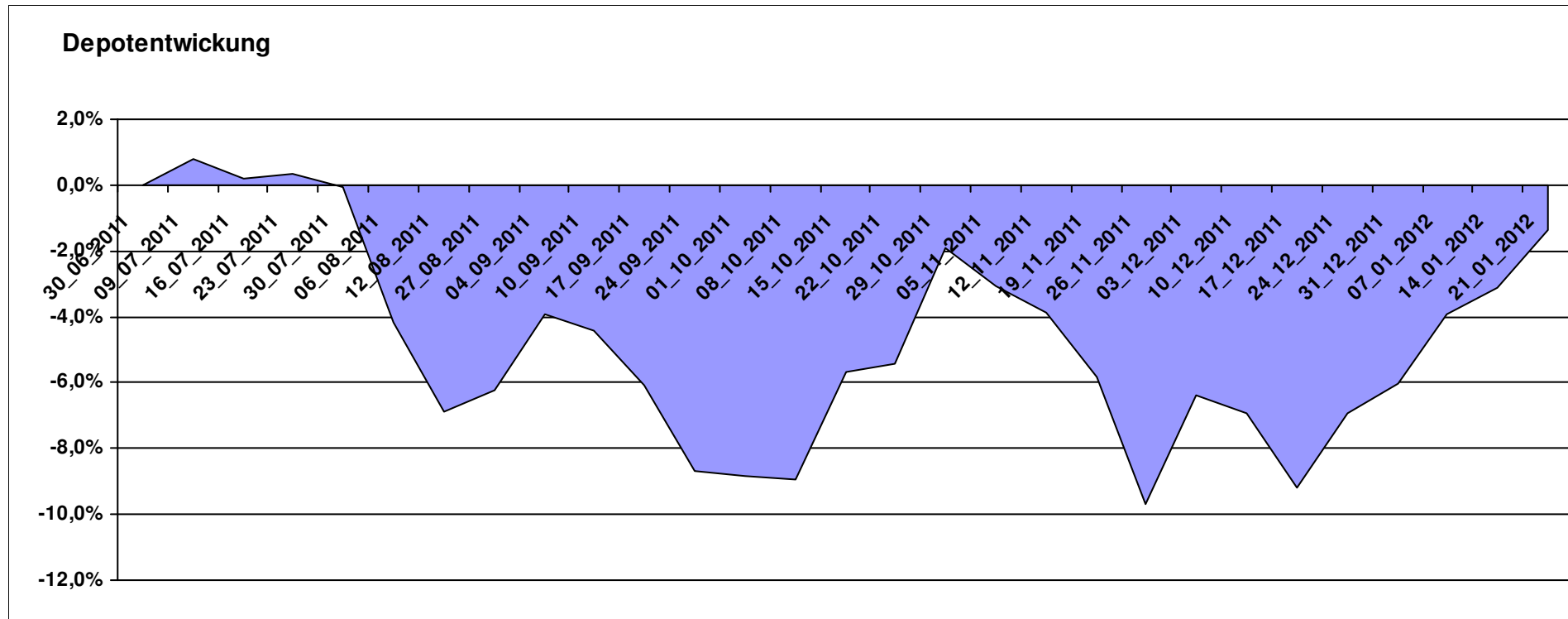
9.863,12

0,00

-136,88

-136,88

-1,37%



Aktuelle Depotübersicht

Letzter festgestellter Kurs vom: 21.01.2012

Bericht erstellt am: 21.01.2012 09:31:23

vanity		Teilnehmer									
WKN	Wertpapier Name	Stück	Bestand Einstandspreis	MW	Aktuell letzter Kurs	Depotwert	Div.	Gewinn/Verlust Kurs	Summe	v.H	Portfolio
LU0292100046	db x-trackers MSCI Korea TRN	45,967	2.000,00	43,51	42,25	1.942,10	0,00	-57,90	-57,90	-2,89%	24,13%
LU0252635023	Lyxor DAXplus Covered Call	31,156	2.000,00	64,19	58,07	1.809,25	0,00	-190,75	-190,75	-9,54%	22,48%
FR0010168781	Lyxor ETF MSCI EMU Value	17,999	2.000,00	111,12	85,38	1.536,78	0,00	-463,22	-463,22	-23,16%	19,10%
LU0392496930	ComStage ETF DJ EURO STOXX 50 Lev.	103,578	2.000,00	19,31	13,48	1.396,23	0,00	-603,77	-603,77	-30,19%	17,35%
LU0252634307	Lyxor ETF LEVDAX	36,427	2.000,00	54,90	37,41	1.362,75	0,00	-637,25	-637,25	-31,86%	16,93%

Aktuelle Depotperformance

10.000,00

8.047,11

0,00

-1.952,89

-1.952,89

-19,53%

