

Aktuelle Depotübersicht

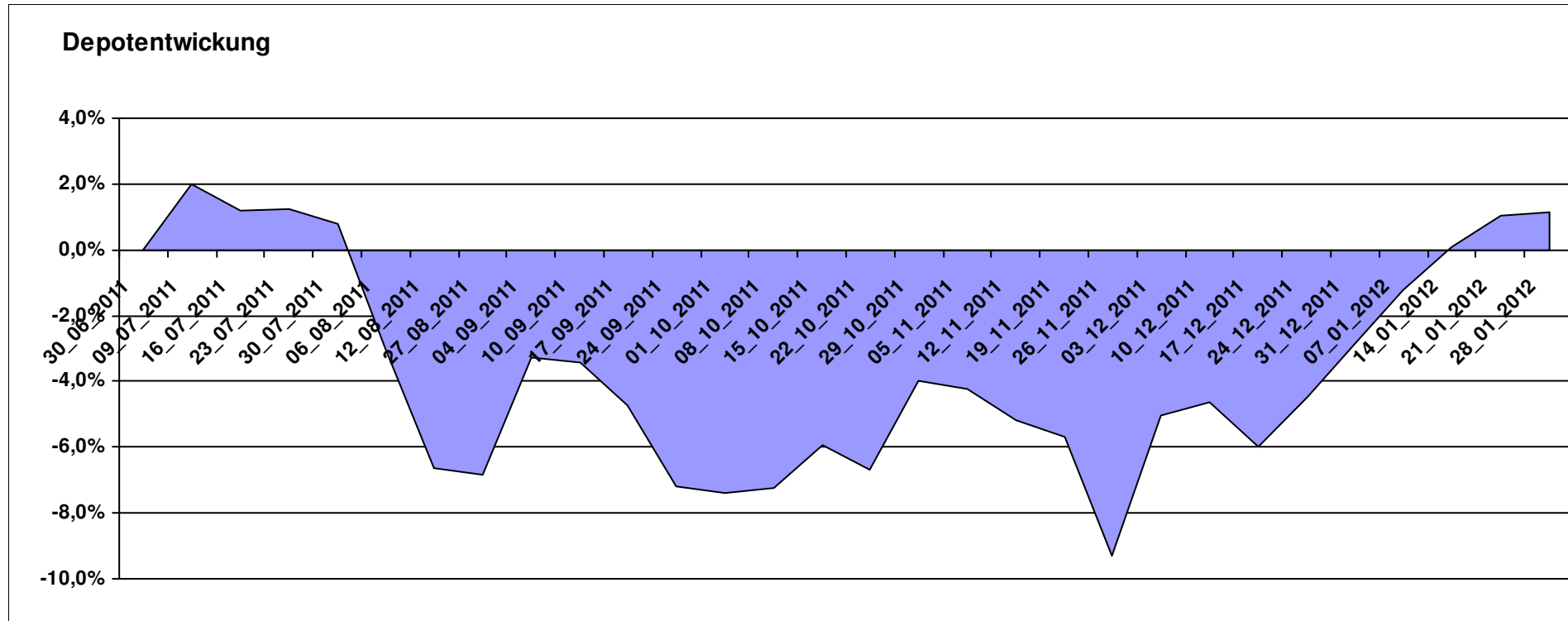
Letzter festgestellter Kurs vom: 28.01.2012

Bericht erstellt am: 28.01.2012 09:19:11

[BM] ARERO		Benchmark									
WKN	Wertpapier Name	Stück	Bestand Einstandspreis	MW	letztter Kurs	Aktuell Depotwert	Div.	Gewinn/Verlust Kurs	Summe	v.H	Portfolio
LU0360863863	ARERO	76,040	10.000,00	131,51	133,00	10.113,30	0,00	113,30	113,30	1,13%	100,00%

Aktuelle Depotperformance

10.000,00 10.113,30 0,00 113,30 113,30 1,13%



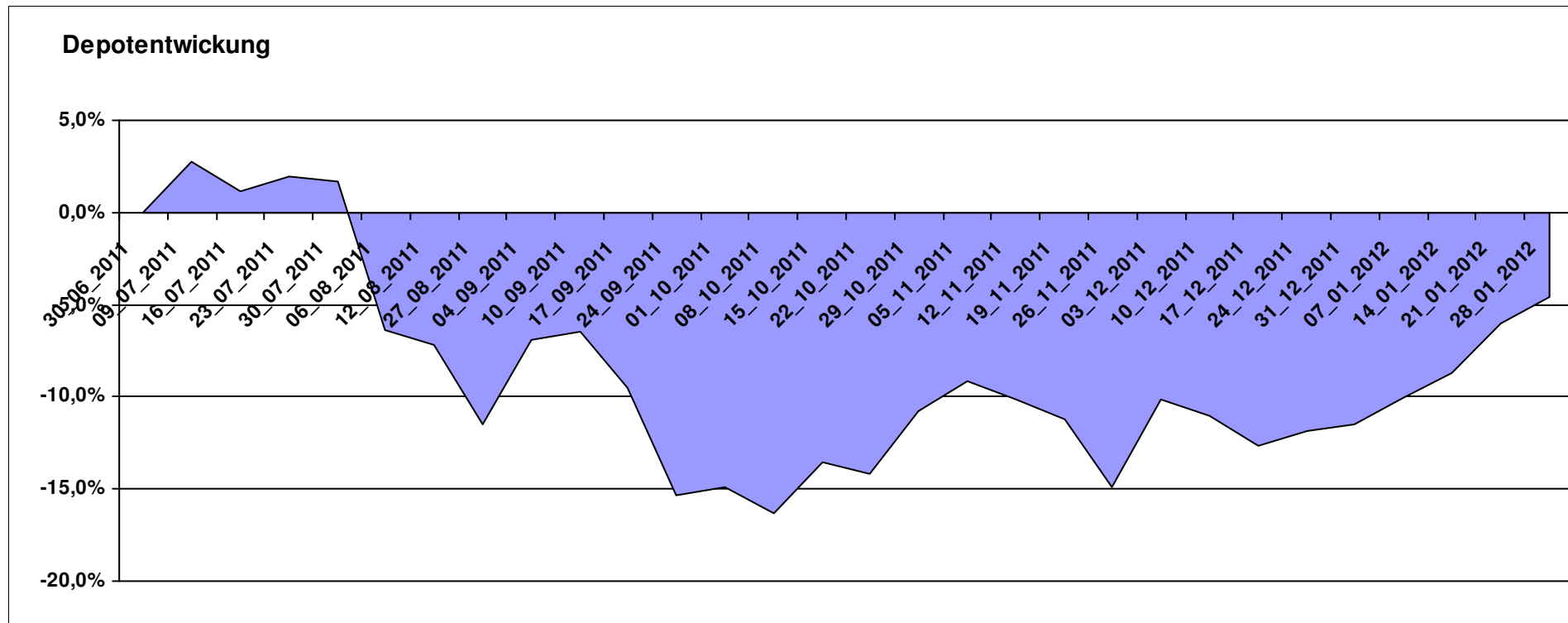
Aktuelle Depotübersicht

Letzter festgestellter Kurs vom: 28.01.2012

Bericht erstellt am: 28.01.2012 09:19:11

[BM] ASEANLADAEI		Benchmark									
WKN	Wertpapier Name	Stück	Bestand Einstandspreis	MW	letztter Kurs	Aktuell Depotwert	Div.	Gewinn/Verlust Kurs	Summe	v.H	Portfolio
LU0147784119	NESTOR Australien Fonds	5,426	2.000,00	368,60	385,22	2.090,18	0,00	90,18	90,18	4,51%	21,90%
IE0000830236	Baring ASEAN Frontiers Fund (USD)	16,361	2.000,00	122,24	125,28	2.049,74	0,00	49,74	49,74	2,49%	21,48%
LU0207947044	FPM Funds Stockpicker Germany Sm/Mid C	11,966	2.000,00	167,14	152,33	1.822,78	0,00	-177,22	-177,22	-8,86%	19,10%
LU0088927925	Henderson Horizon Pan European Property Equities A2	95,283	2.000,00	20,99	18,87	1.798,00	0,00	-202,00	-202,00	-10,10%	18,84%
LU0298454090	BlackRock Latin American Opp Fund A2 USD	19,296	2.000,00	103,65	92,44	1.783,68	0,00	-216,32	-216,32	-10,82%	18,69%

Aktuelle Depotperformance 10.000,00 9.544,38 0,00 -455,62 -455,62 -4,56%

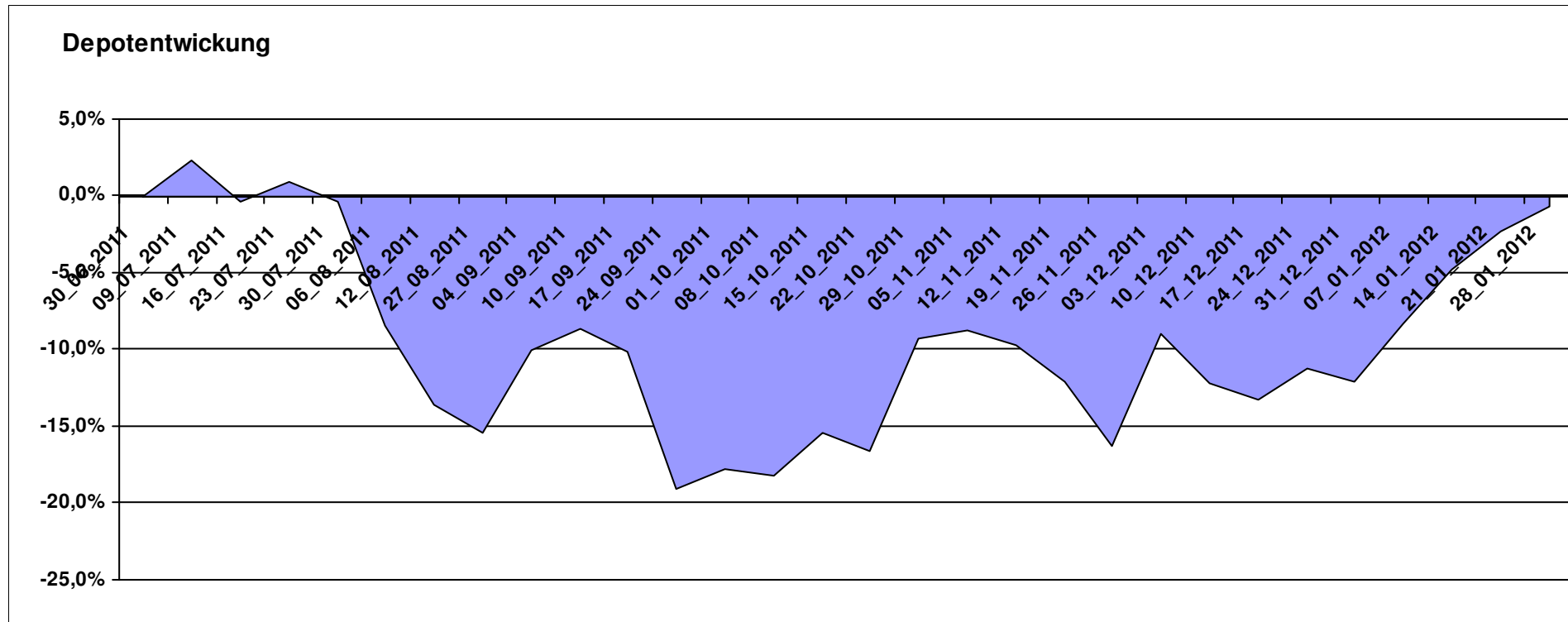


Aktuelle Depotübersicht

Letzter festgestellter Kurs vom: 28.01.2012

Bericht erstellt am: 28.01.2012 09:19:11

[BM] BRIC		Benchmark									Portfolio
WKN	Wertpapier Name	Stück	Bestand Einstandspreis	MW	Aktuell letzter Kurs	Depotwert	Div.	Gewinn/Verlust Kurs	Summe	v.H	
DE000A0C4CJ1	DAXglobal BRIC Index (Perf)	18,825	10.000,00	531,22	527,58	9.931,48	0,00	-68,52	-68,52	-0,69%	100,00%
Aktuelle Depotperformance			10.000,00			9.931,48	0,00	-68,52	-68,52	-0,69%	



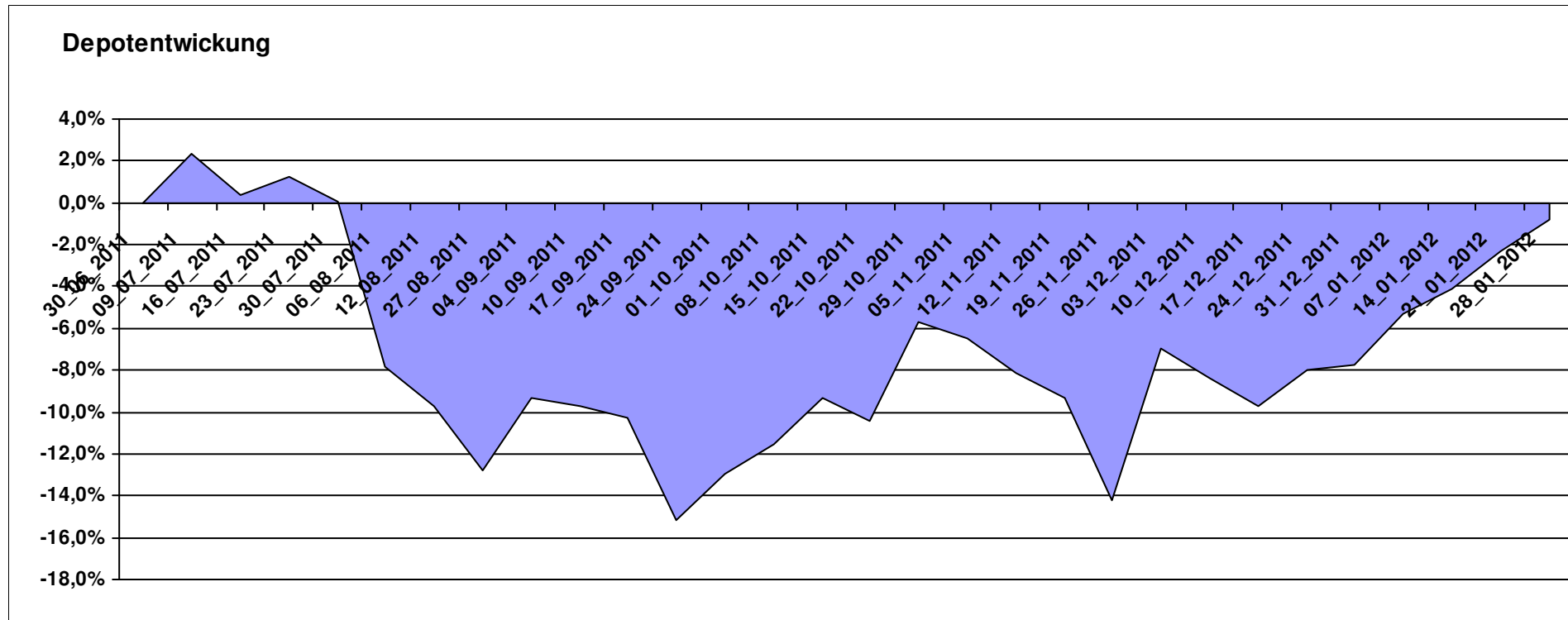
Aktuelle Depotübersicht

Letzter festgestellter Kurs vom: 28.01.2012

Bericht erstellt am: 28.01.2012 09:19:11

[BM] DEKA Fonds		Benchmark									
WKN	Wertpapier Name	Stück	Bestand Einstandspreis	MW	letztter Kurs	Aktuell Depotwert	Div.	Gewinn/Verlust Kurs	Summe	v.H	Portfolio
DE0005896872	Deka-Euroland Balance CF	38,588	2.000,00	51,83	55,07	2.125,02	0,00	125,02	125,02	6,25%	21,42%
LU0349172485	DekaLux-GlobalResources CF	22,732	2.000,00	87,98	89,24	2.028,64	0,00	28,64	28,64	1,43%	20,45%
LU0350482435	DekaLuxTeam-EM	19,641	2.000,00	101,83	102,83	2.019,64	0,00	19,64	19,64	0,98%	20,36%
DE000DK2CDS0	Deka-DividendenStrategie CF	19,194	2.000,00	104,20	103,88	1.993,86	0,00	-6,14	-6,14	-0,31%	20,10%
DE0008474503	DekaFonds CF	27,067	2.000,00	73,89	64,72	1.751,79	0,00	-248,21	-248,21	-12,41%	17,66%

Aktuelle Depotperformance 10.000,00 9.918,95 0,00 -81,04 -81,04 -0,81%



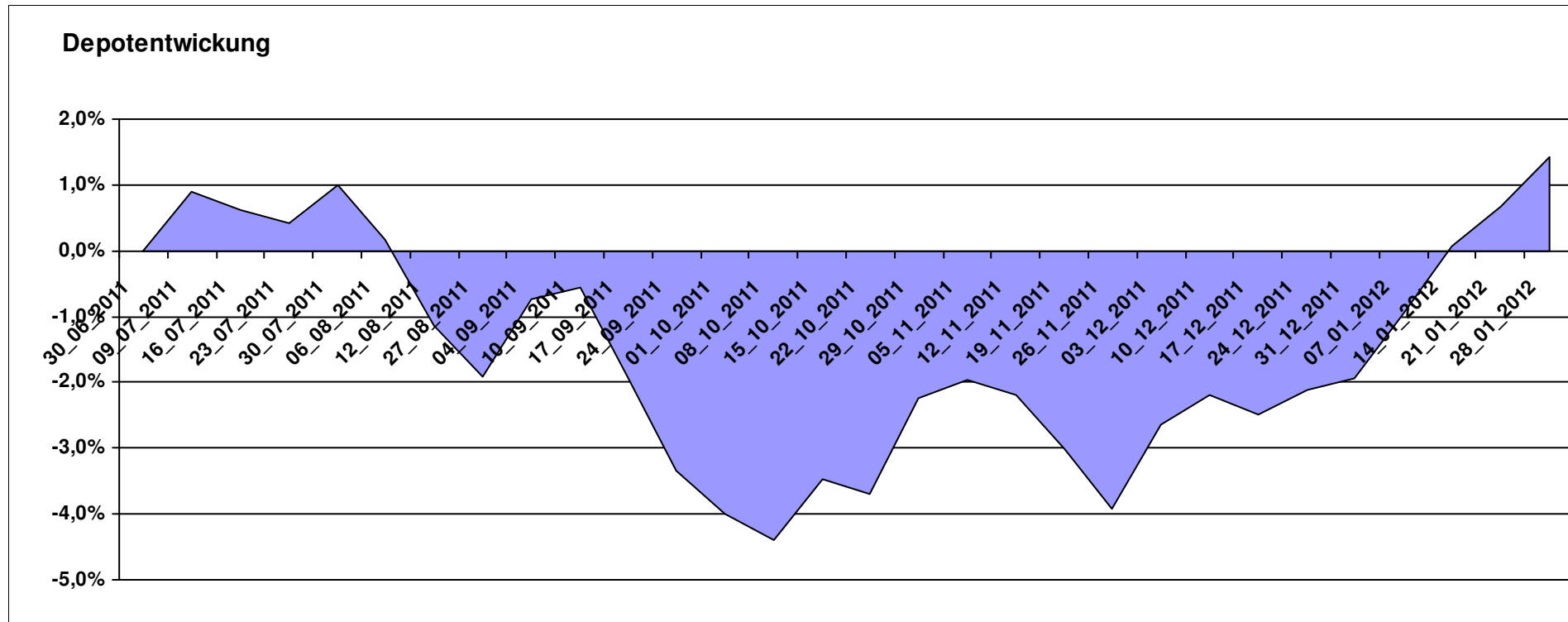
Aktuelle Depotübersicht

Letzter festgestellter Kurs vom: 28.01.2012

Bericht erstellt am: 28.01.2012 09:19:11

[BM] Der Konservative		Benchmark									
WKN	Wertpapier Name	Stück	Bestand Einstandspreis	MW	letztter Kurs	Aktuell Depotwert	Div.	Gewinn/Verlust Kurs	Summe	v.H	Portfolio
3B00B1VMCY93	M&G OPTIMAL INCOME FUND	140,848	2.000,00	14,20	15,02	2.115,54	0,00	115,54	115,54	5,78%	20,86%
LU0592698954	Carmignac Emerging Patrimoine A	20,022	2.000,00	99,89	103,94	2.081,09	0,00	81,09	81,09	4,05%	20,52%
DE0009807016	Hausinvest	48,438	2.000,00	41,29	41,96	2.032,45	0,00	32,45	32,45	1,62%	20,04%
LU0136412771	Ethna-AKTIV-E A	18,086	2.000,00	110,58	109,41	1.978,84	0,00	-21,16	-21,16	-1,06%	19,51%
LU0185172052	LuxTopic - Cosmopolitan	13,773	2.000,00	145,21	140,37	1.933,34	0,00	-66,66	-66,66	-3,33%	19,06%

Aktuelle Depotperformance 10.000,00 10.141,26 0,00 141,26 141,26 1,41%

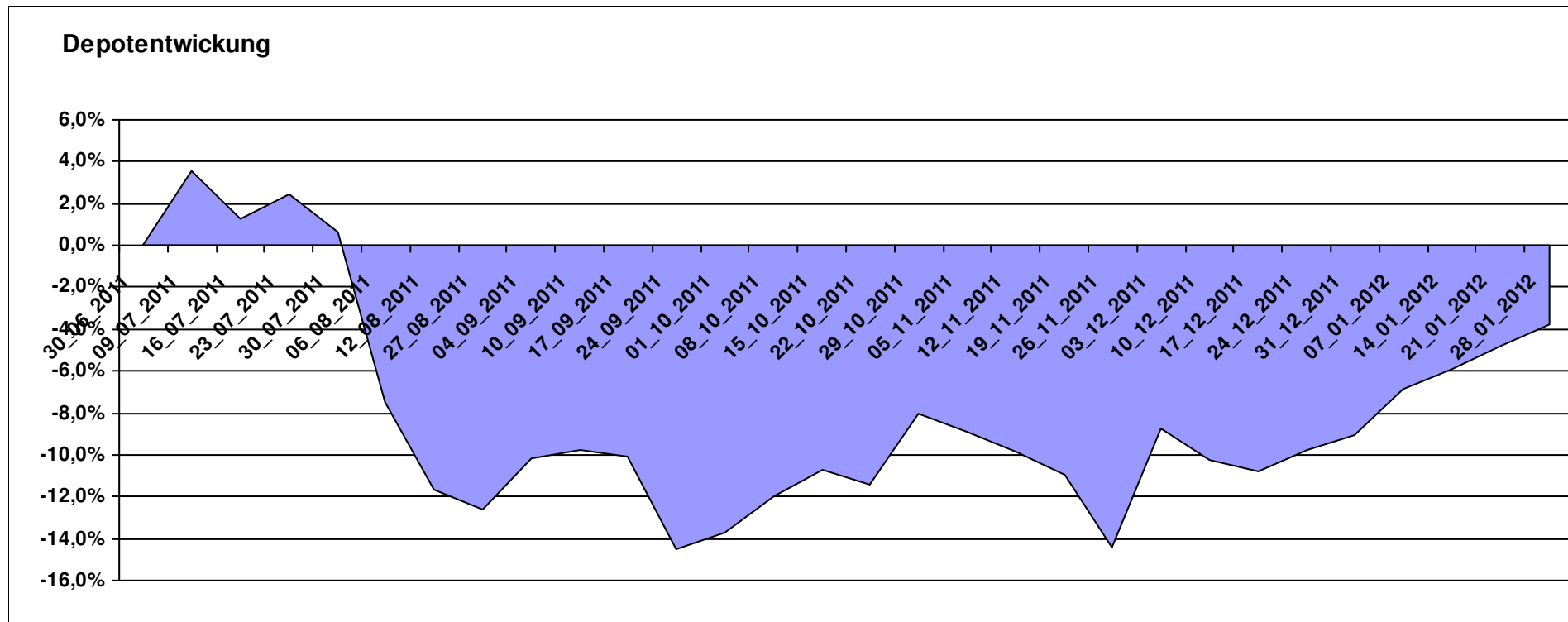


Aktuelle Depotübersicht

Letzter festgestellter Kurs vom: 28.01.2012

Bericht erstellt am: 28.01.2012 09:19:11

[BM] Die beliebtesten Fonds		Benchmark									
WKN	Wertpapier Name	Stück	Bestand Einstandspreis	MW	letztter Kurs	Aktuell Depotwert	Div.	Gewinn/Verlust Kurs	Summe	v.H	Portfolio
GB0030932676	M&G Global Basic	167,154	4.000,00	23,93	24,69	4.127,04	0,00	127,04	127,04	3,18%	42,90%
DE0005561674	ETF Dachfonds	301,659	4.000,00	13,26	12,32	3.716,44	0,00	-283,56	-283,56	-7,09%	38,63%
DE0008490962	DWS Deutschland	16,920	2.000,00	118,20	105,03	1.777,16	0,00	-222,84	-222,84	-11,14%	18,47%
Aktuelle Depotperformance		10.000,00		9.620,64		0,00	-379,37	-379,37	-3,79%		



Aktuelle Depotübersicht

Letzter festgestellter Kurs vom: 28.01.2012

Bericht erstellt am: 28.01.2012 09:19:11

[BM] DJE Fonds		Benchmark									
WKN	Wertpapier Name	Stück	Bestand Einstandspreis	MW	letztter Kurs	Aktuell Depotwert	Div.	Gewinn/Verlust Kurs	Summe	v.H	Portfolio
LU0159549574	DJE - Renten Global P (EUR)	14,385	2.000,00	139,03	140,45	2.020,43	0,00	20,43	20,43	1,02%	21,29%
LU0185172052	LuxTopic - Cosmopolitan	13,773	2.000,00	145,21	140,37	1.933,34	0,00	-66,66	-66,66	-3,33%	20,37%
LU0159550150	DJE - Dividende & Substanz P (EUR)	8,351	2.000,00	239,48	228,89	1.911,56	0,00	-88,44	-88,44	-4,42%	20,14%
LU0350835707	DJE - AGRAR & ERNAEHRUNG P	16,919	2.000,00	118,21	111,39	1.884,61	0,00	-115,39	-115,39	-5,77%	19,86%
LU0188847478	LuxTopic - PACIFIC	97,656	2.000,00	20,48	17,83	1.741,21	0,00	-258,79	-258,79	-12,94%	18,35%

Aktuelle Depotperformance

10.000,00

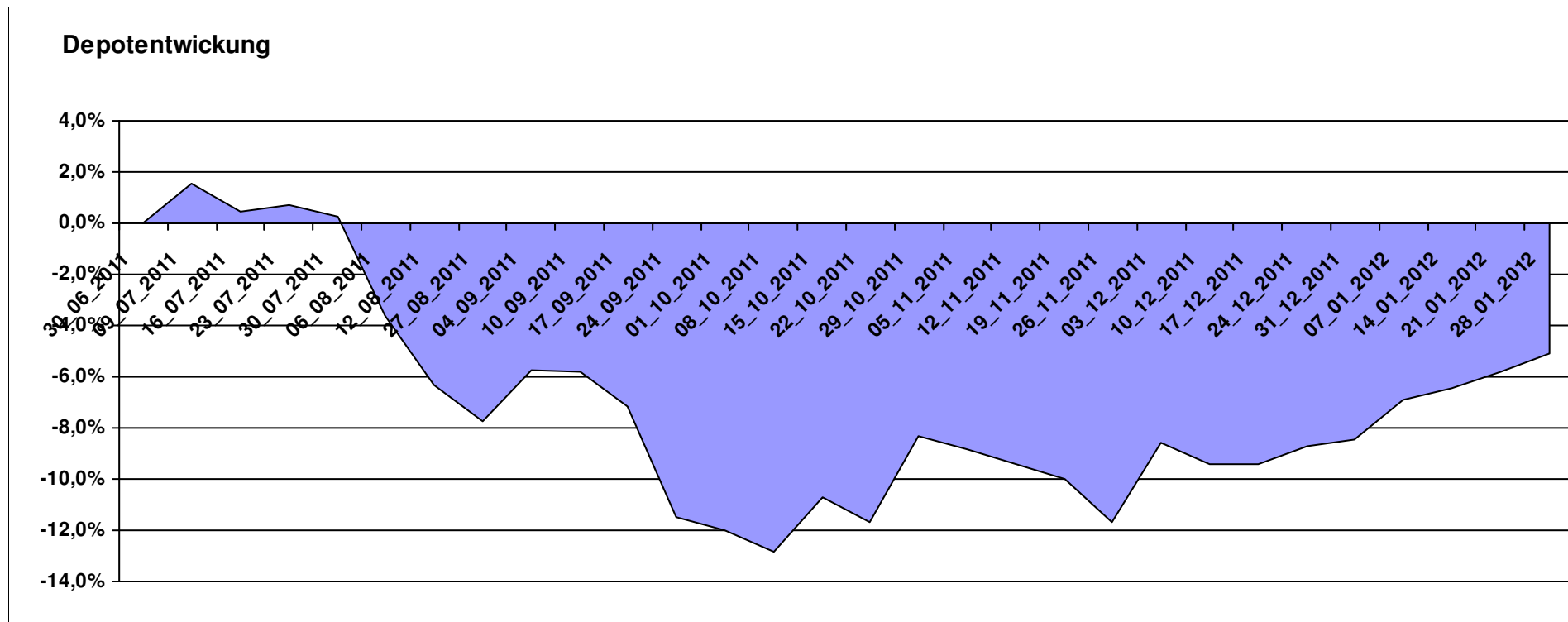
9.491,15

0,00

-508,85

-508,85

-5,09%



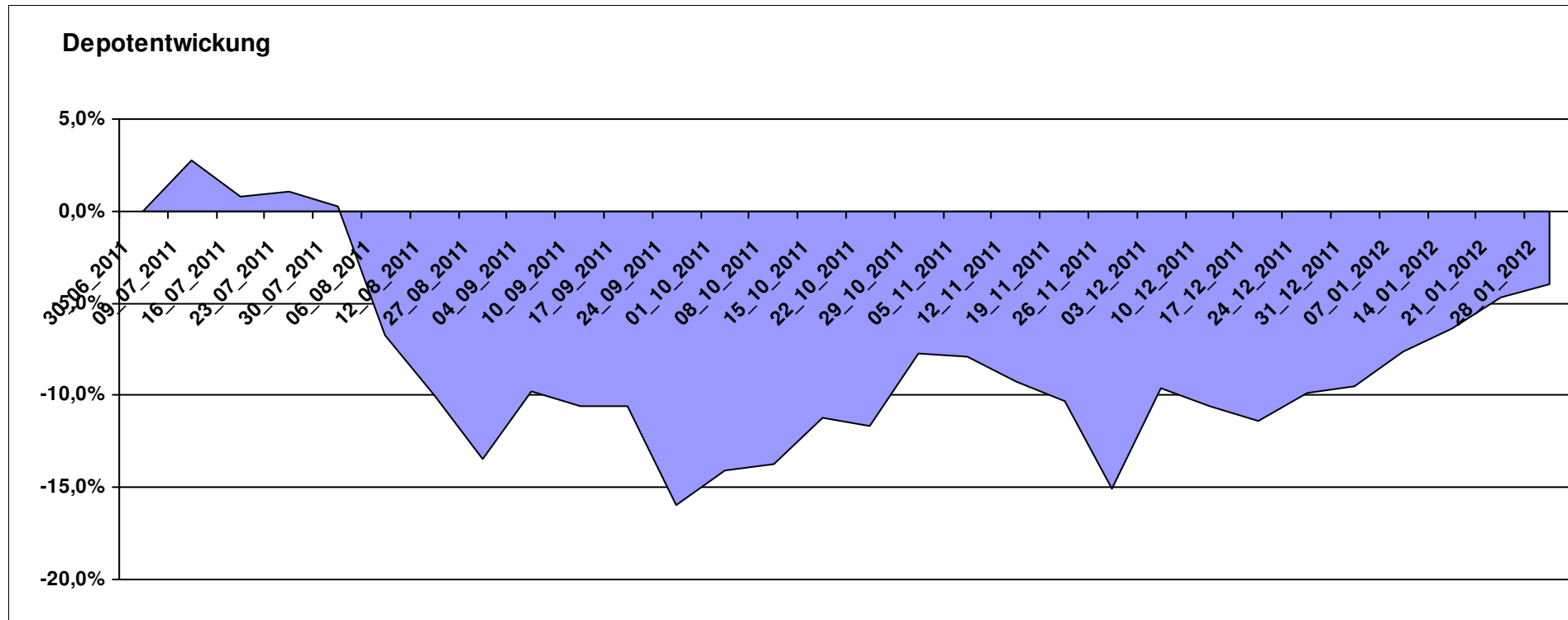
Aktuelle Depotübersicht

Letzter festgestellter Kurs vom: 28.01.2012

Bericht erstellt am: 28.01.2012 09:19:11

[BM] DWS Fonds		Benchmark									
WKN	Wertpapier Name	Stück	Bestand Einstandspreis	MW	letztter Kurs	Aktuell Depotwert	Div.	Gewinn/Verlust Kurs	Summe	v.H	Portfolio
DE0009848119	DWS Top Dividende	25,119	2.000,00	79,62	81,70	2.052,25	0,00	52,25	52,25	2,61%	21,36%
DE0009769760	DWS Top 50 Asien	19,728	2.000,00	101,38	100,81	1.988,76	0,00	-11,24	-11,24	-0,56%	20,70%
DE0008490913	DWS High Income Bond Fund	78,678	2.000,00	25,42	24,68	1.941,78	0,00	-58,22	-58,22	-2,91%	20,21%
DE0009773010	DWS Emerging Markets	22,429	2.000,00	89,17	85,00	1.906,47	0,00	-93,53	-93,53	-4,68%	19,85%
DE0009769869	DWS Aktien Strategie Deutschland	10,848	2.000,00	184,37	158,25	1.716,66	0,00	-283,34	-283,34	-14,17%	17,87%

Aktuelle Depotperformance 10.000,00 9.605,92 0,00 -394,09 -394,09 -3,94%

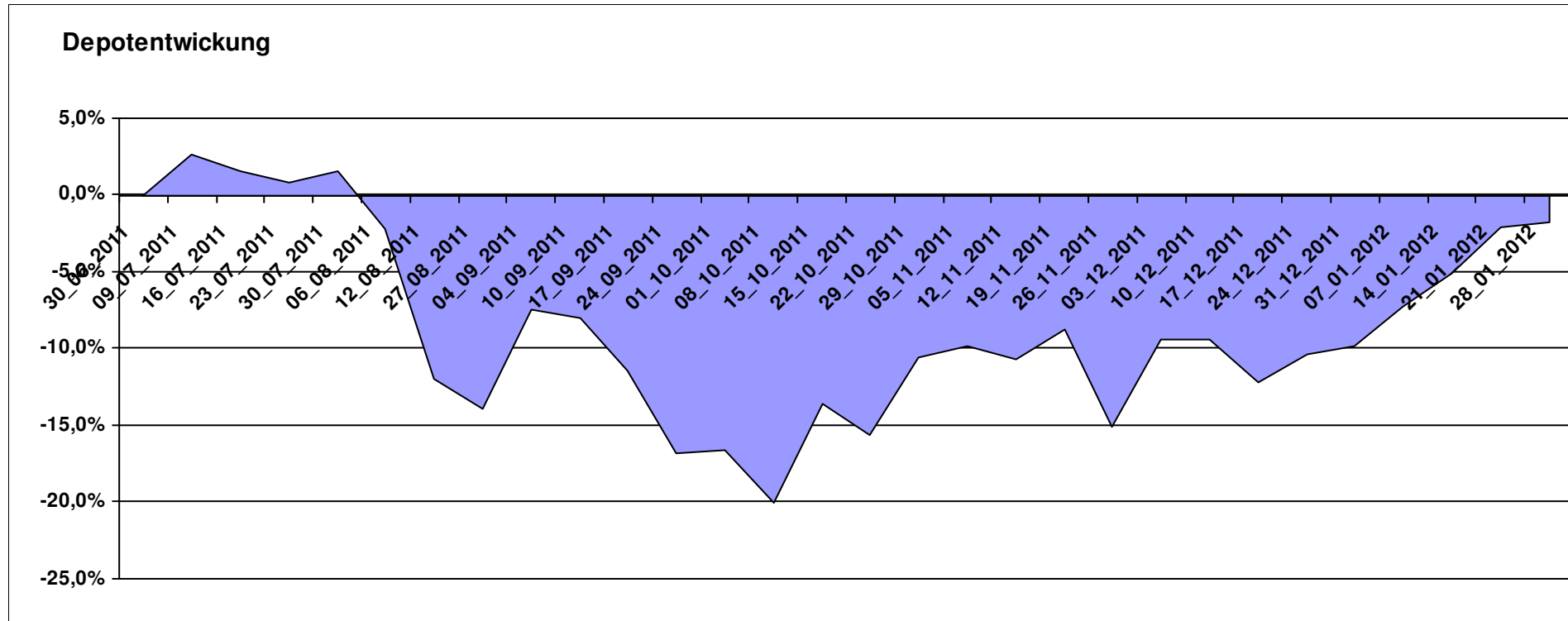


Aktuelle Depotübersicht

Letzter festgestellter Kurs vom: 28.01.2012

Bericht erstellt am: 28.01.2012 09:19:11

[BM] Emerging Market		Benchmark									Portfolio
WKN	Wertpapier Name	Stück	Bestand Einstandspreis	MW	letztter Kurs	Aktuell Depotwert	Div.	Gewinn/Verlust Kurs	Summe	v.H	
LU0292107645	db x-trackers Emerging Markets	337,434	10.000,00	29,64	29,11	9.822,71	0,00	-177,29	-177,29	-1,77%	100,00%
Aktuelle Depotperformance			10.000,00			9.822,71	0,00	-177,29	-177,29	-1,77%	



Aktuelle Depotübersicht

Letzter festgestellter Kurs vom: 28.01.2012

Bericht erstellt am: 28.01.2012 09:19:11

[BM] ETF		Benchmark									
WKN	Wertpapier Name	Stück	Bestand Einstandspreis	MW	Aktuell letzter Kurs	Depotwert	Div.	Gewinn/Verlust Kurs	Summe	v.H	Portfolio
LU0274208692	db x-trackers MSCI World TRN	88,809	2.000,00	22,52	23,53	2.089,67	0,00	89,67	89,67	4,48%	21,19%
LU0392495023	ComStage ETF MSCI Pacific	69,657	2.000,00	28,71	29,66	2.066,03	0,00	66,03	66,03	3,30%	20,95%
LU0292107645	db x-trackers Emerging Markets	67,487	2.000,00	29,64	29,11	1.964,54	0,00	-35,46	-35,46	-1,77%	19,92%
FR0010174292	Lyxor ETF EuroMTS Inflation Linked	16,796	2.000,00	119,07	114,41	1.921,67	0,00	-78,33	-78,33	-3,92%	19,49%
DE0005933923	iShares MDAX (DE)	19,851	2.000,00	100,75	91,68	1.819,95	0,00	-180,05	-180,05	-9,00%	18,45%

Aktuelle Depotperformance

10.000,00

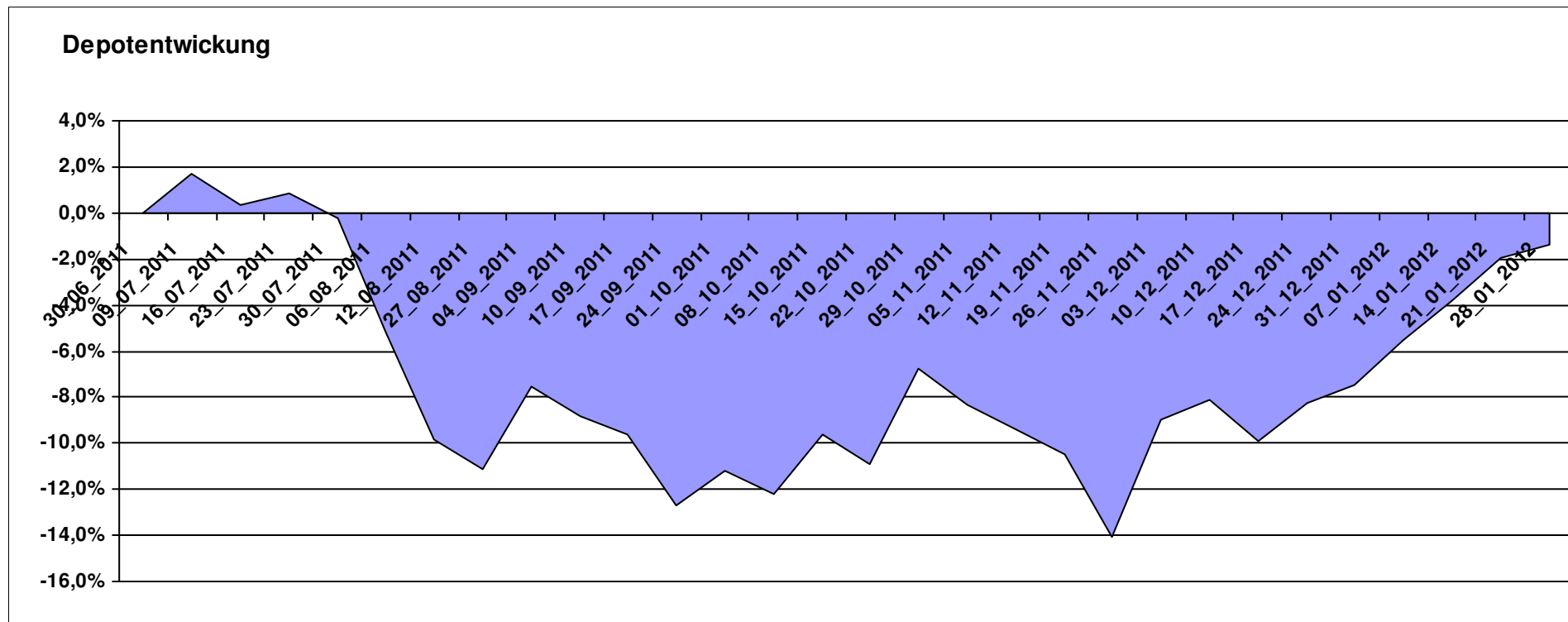
9.861,86

0,00

-138,14

-138,14

-1,38%



Aktuelle Depotübersicht

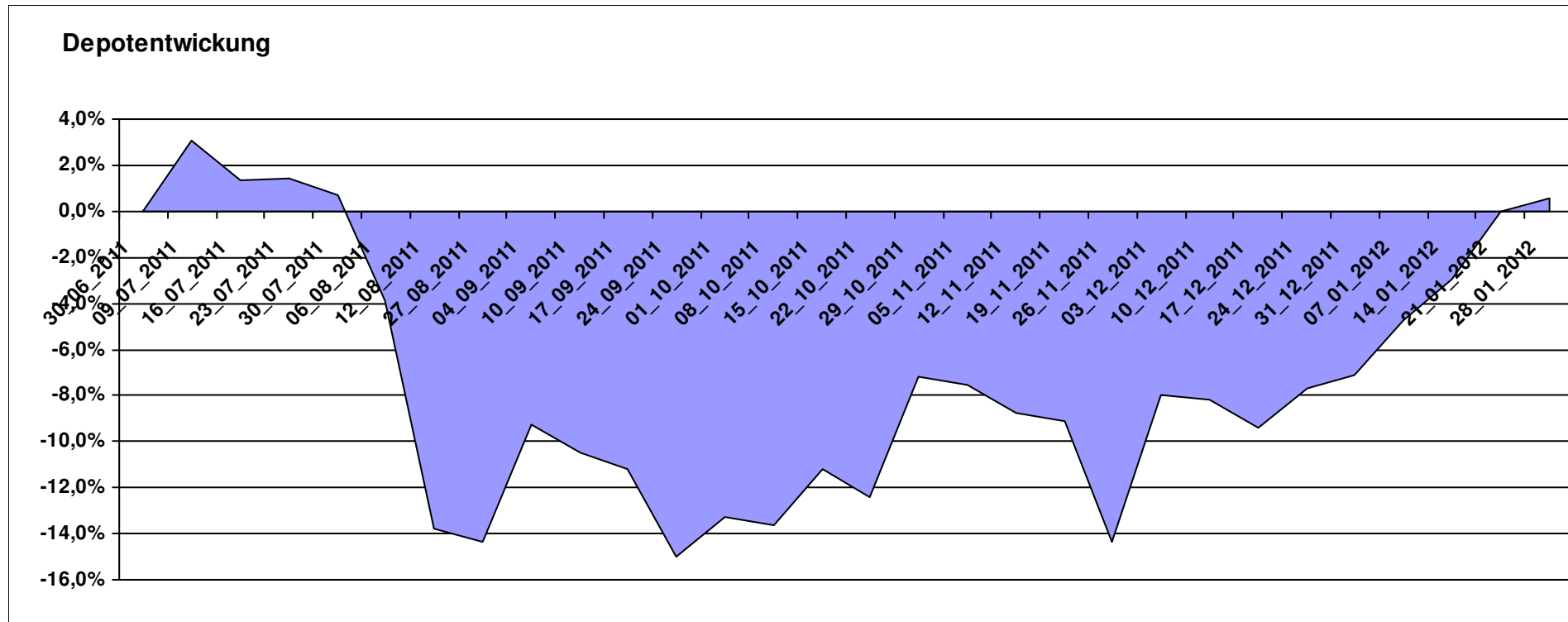
Letzter festgestellter Kurs vom: 28.01.2012

Bericht erstellt am: 28.01.2012 09:19:11

[BM] ETF Portfolio Global		Benchmark									
WKN	Wertpapier Name	Stück	Bestand Einstandspreis	MW	letztter Kurs	Aktuell Depotwert	Div.	Gewinn/Verlust Kurs	Summe	v.H	Portfolio
JE000A0MKQK7	ETF Portfolio Global	962,464	10.000,00	10,39	10,45	10.057,75	0,00	57,75	57,75	0,58%	100,00%

Aktuelle Depotperformance

10.000,00 10.057,75 0,00 57,75 57,75 0,58%



Aktuelle Depotübersicht

Letzter festgestellter Kurs vom: 28.01.2012

Bericht erstellt am: 28.01.2012 09:19:11

[BM] Freier Vermittler		Benchmark									
WKN	Wertpapier Name	Stück	Bestand Einstandspreis	MW	letztter Kurs	Aktuell Depotwert	Div.	Gewinn/Verlust Kurs	Summe	v.H	Portfolio
LU0132412106	Aberdeen - Emerging Market EQ FUND A2	45,350	2.000,00	44,10	46,96	2.129,62	0,00	129,62	129,62	6,48%	21,48%
LU0011963245	Aberdeen Global - Asia Pacific Equity Fund A2	42,169	2.000,00	47,43	49,33	2.080,22	0,00	80,22	80,22	4,01%	20,99%
GB0030932676	M&G Global Basic	83,577	2.000,00	23,93	24,69	2.063,52	0,00	63,52	63,52	3,18%	20,82%
LU0136412771	Ethna-AKTIV-E A	18,086	2.000,00	110,58	109,41	1.978,84	0,00	-21,16	-21,16	-1,06%	19,96%
LU0124167924	FPM Funds Stockpicker Germany All Cap	8,238	2.000,00	242,78	201,52	1.660,10	0,00	-339,90	-339,90	-16,99%	16,75%

Aktuelle Depotperformance

10.000,00

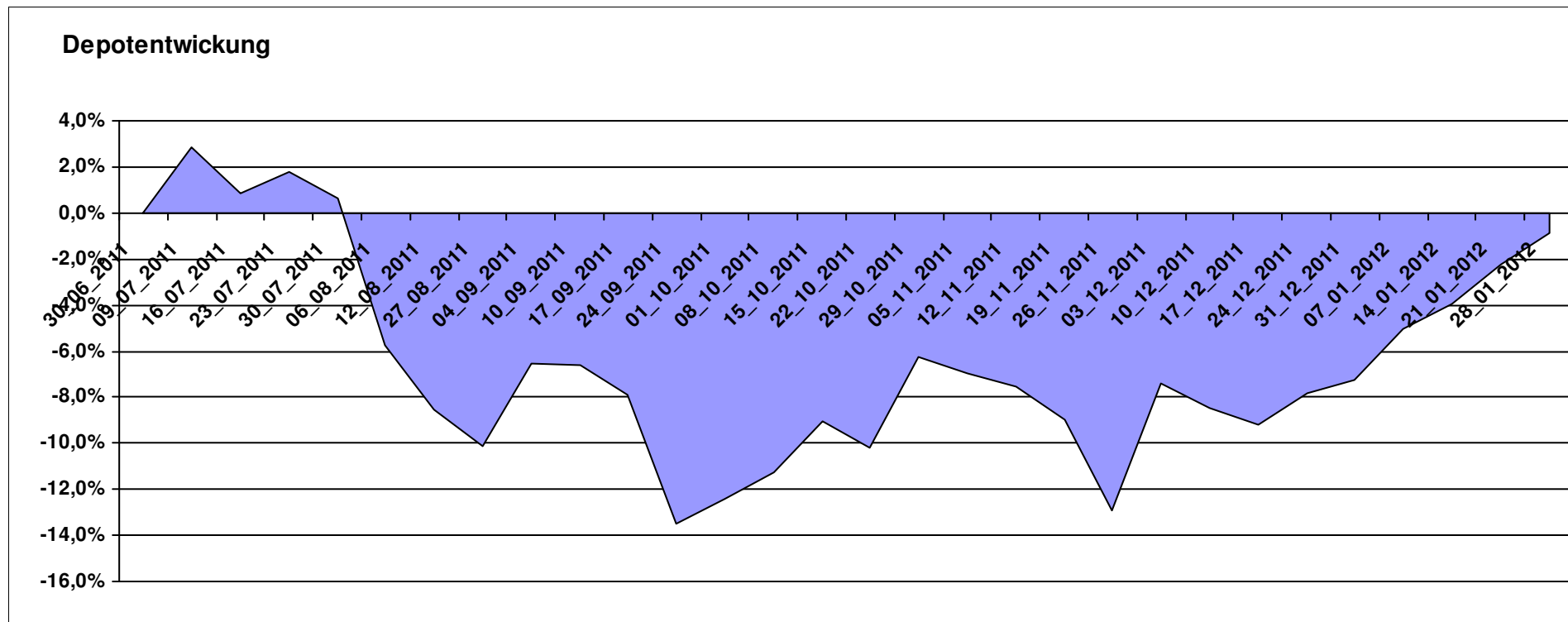
9.912,30

0,00

-87,70

-87,70

-0,88%



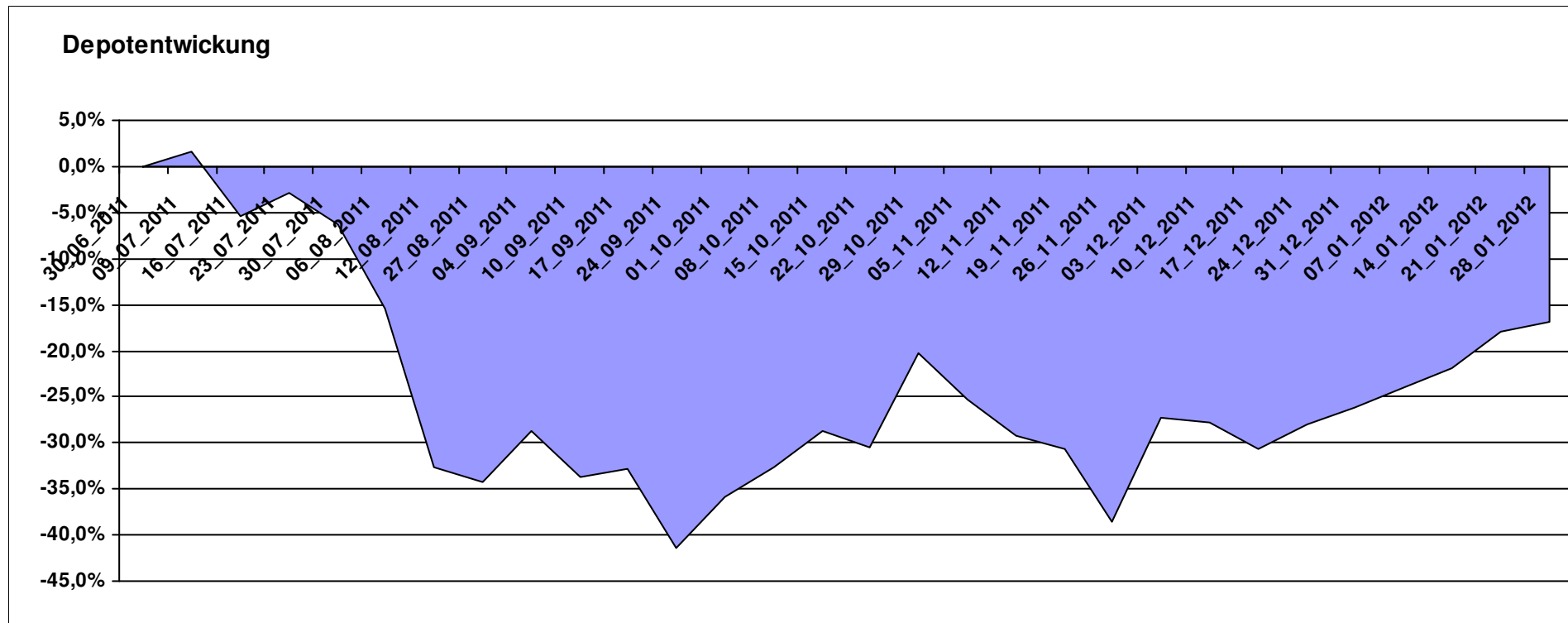
Aktuelle Depotübersicht

Letzter festgestellter Kurs vom: 28.01.2012

Bericht erstellt am: 28.01.2012 09:19:11

[BM] Long and Even Longer		Benchmark									
WKN	Wertpapier Name	Stück	Bestand Einstandspreis	MW	letztter Kurs	Aktuell Depotwert	Div.	Gewinn/Verlust Kurs	Summe	v.H	Portfolio
LU0411078552	db x-trackers S&P 500 2x Leveraged Daily	180,343	2.000,00	11,09	11,72	2.113,62	0,00	113,62	113,62	5,68%	25,43%
LU0488316646	ComStage ETF FTSE 100 Leveraged	53,678	2.000,00	37,26	37,77	2.027,43	0,00	27,43	27,43	1,37%	24,40%
DE000A0X8994	ETFX DAX 2x Long	12,231	2.000,00	163,52	116,54	1.425,39	0,00	-574,61	-574,61	-28,73%	17,15%
DE000A0X9AB6	ETFX Dow Jones EURO STOXX 50 Leveraged (2x)	17,316	2.000,00	115,50	80,14	1.387,71	0,00	-612,29	-612,29	-30,61%	16,70%
LU0419741094	ComStage ETF CAC 40 Leveraged	205,508	2.000,00	9,73	6,60	1.356,35	0,00	-643,65	-643,65	-32,18%	16,32%

Aktuelle Depotperformance 10.000,00 **8.310,50** **0,00** **-1.689,51** **-1.689,51** **-16,90%**

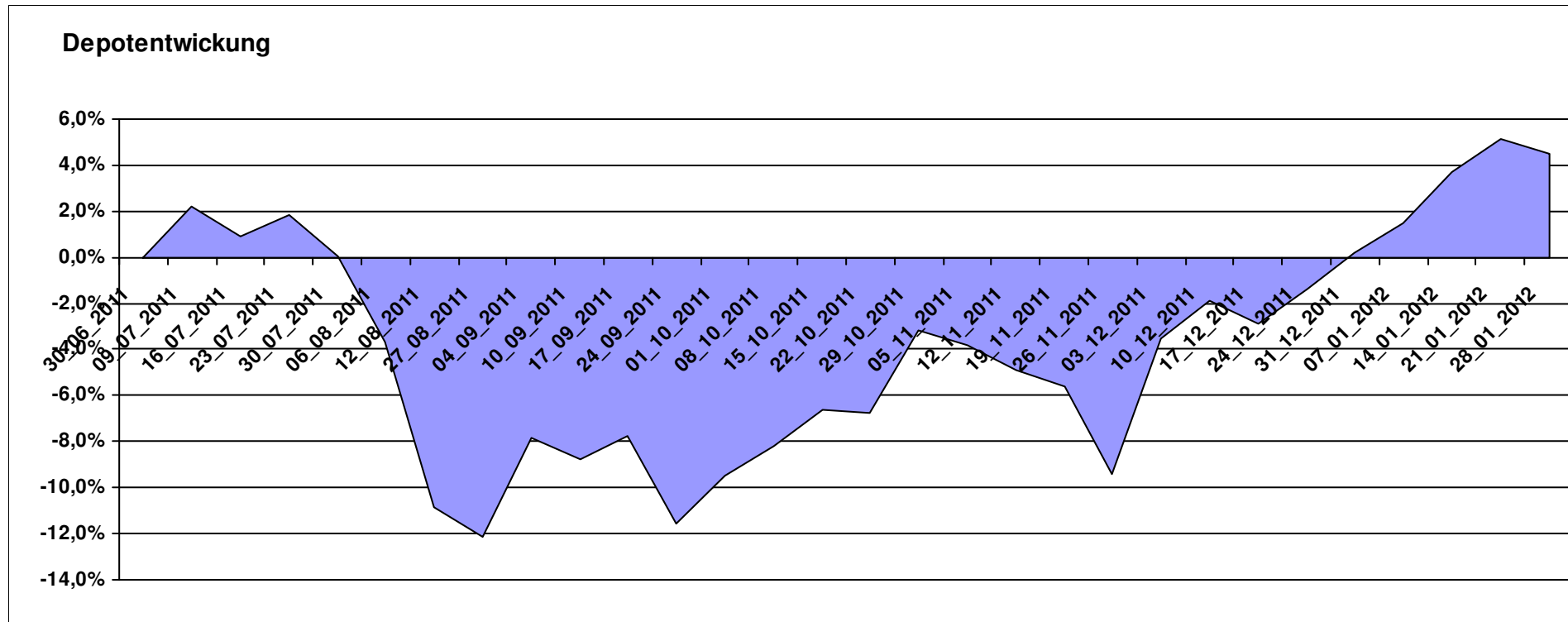


Aktuelle Depotübersicht

Letzter festgestellter Kurs vom: 28.01.2012

Bericht erstellt am: 28.01.2012 09:19:11

[BM] MSCI World		Benchmark									
WKN	Wertpapier Name	Stück	Bestand Einstandspreis	MW	letzter Kurs	Aktuell Depotwert	Div.	Gewinn/Verlust Kurs	Summe	v.H	Portfolio
LU0274208692	db x-trackers MSCI World TRN	444,044	10.000,00	22,52	23,53	10.448,35	0,00	448,35	448,35	4,48%	100,00%
Aktuelle Depotperformance			10.000,00			10.448,35	0,00	448,35	448,35	4,48%	



Aktuelle Depotübersicht

Letzter festgestellter Kurs vom: 28.01.2012

Bericht erstellt am: 28.01.2012 09:19:11

[BM] Oldies		Benchmark									
WKN	Wertpapier Name	Stück	Bestand Einstandspreis	MW	letztter Kurs	Aktuell Depotwert	Div.	Gewinn/Verlust Kurs	Summe	v.H	Portfolio
GB0032139684	M&G Recovery Fund A	97,966	2.000,00	20,42	21,65	2.120,96	0,00	120,96	120,96	6,05%	21,27%
DE0008475047	Allianz PIMCO Euro Rentenfonds A (EUR)	39,223	2.000,00	50,99	52,65	2.065,11	0,00	65,11	65,11	3,26%	20,71%
IE0004868828	Baring ASEAN Frontiers	16,361	2.000,00	122,24	124,86	2.042,87	0,00	42,87	42,87	2,14%	20,48%
LU0114760746	Templeton Growth (Euro) Fund Class A (acc)	206,825	2.000,00	9,67	9,83	2.033,09	0,00	33,09	33,09	1,65%	20,39%
DE0008471012	Fondak A	17,457	2.000,00	114,57	98,02	1.711,09	0,00	-288,91	-288,91	-14,45%	17,16%

Aktuelle Depotperformance

10.000,00

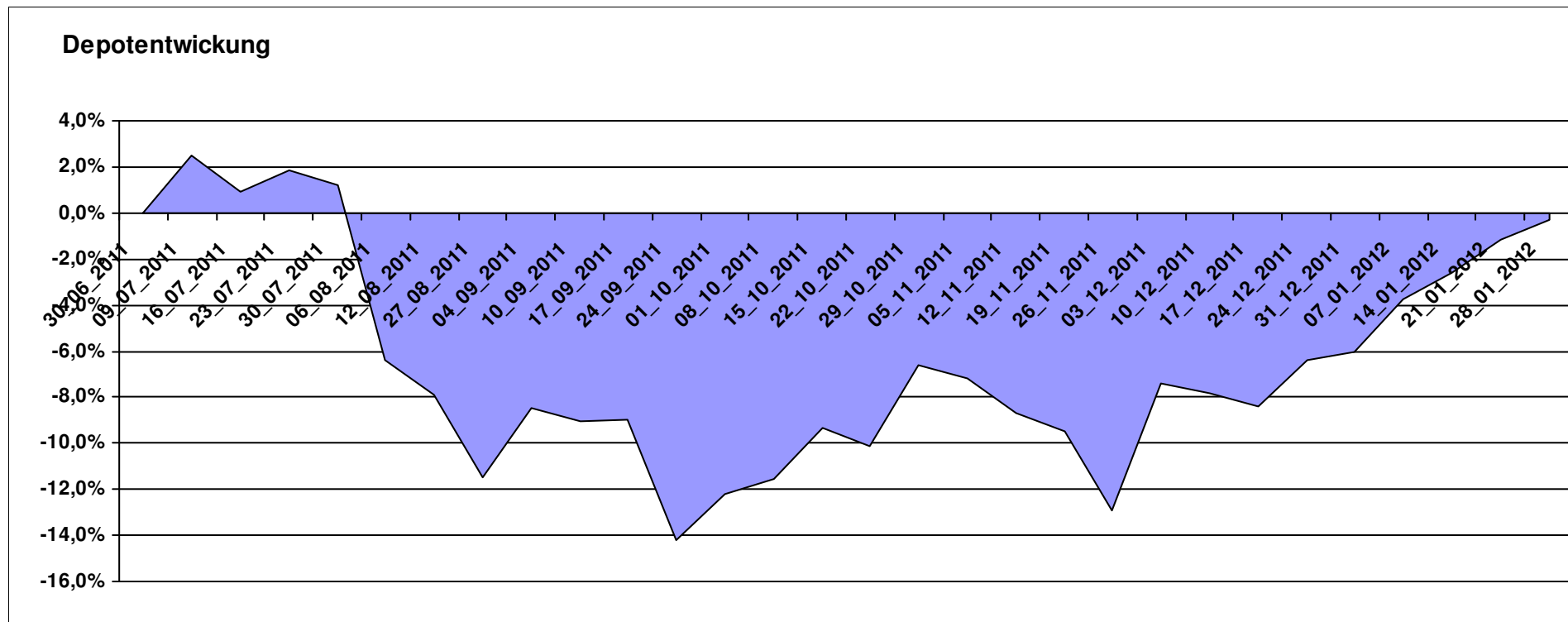
9.973,12

0,00

-26,88

-26,88

-0,27%



Aktuelle Depotübersicht

Letzter festgestellter Kurs vom: 28.01.2012

Bericht erstellt am: 28.01.2012 09:19:11

[BM] PIIGS Index		Benchmark									
WKN	Wertpapier Name	Stück	Bestand Einstandspreis	MW	Aktuell letzter Kurs	Depotwert	Div.	Gewinn/Verlust Kurs	Summe	v.H	Portfolio
DE000CB78YX7	MSCI Irland (open End Zerti CoBa)	84,140	2.000,00	23,77	25,36	2.133,78	0,00	133,78	133,78	6,69%	26,86%
ES0SI0000005	IBEX 35	0,193	2.000,00	0,00	8657,30	1.671,31	0,00	-328,69	-328,69	-16,43%	21,04%
IT0003465736	FTSE MIB	0,099	2.000,00	0,00	15946,87	1.579,92	0,00	-420,08	-420,08	-21,00%	19,89%
PTING0200002	PSI 20	0,273	2.000,00	7323,78	5434,89	1.484,18	0,00	-515,82	-515,82	-25,79%	18,69%
CH0021605842	FTSE Athex 20 (open End Zerti UBS)	349,650	2.000,00	5,72	3,07	1.073,43	0,00	-926,57	-926,57	-46,33%	13,51%

Aktuelle Depotperformance

10.000,00

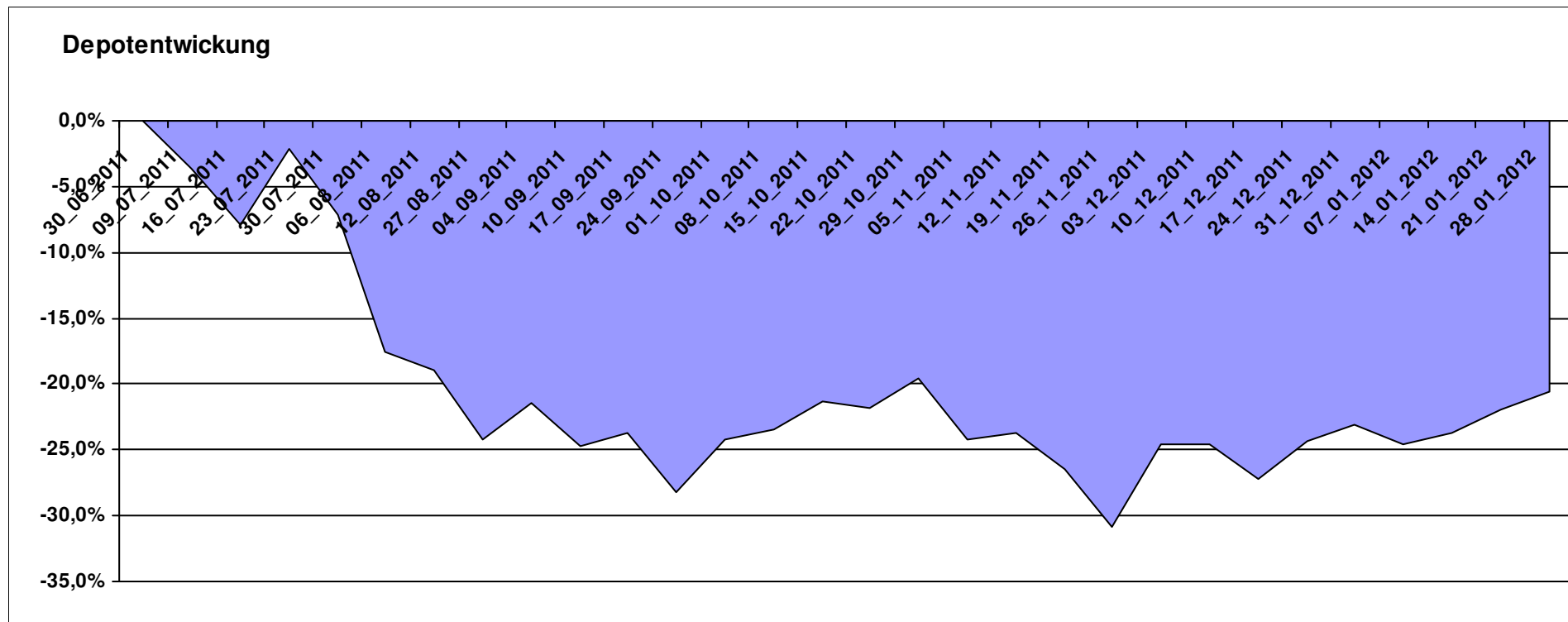
7.942,62

0,00

-2.057,39

-2.057,39

-20,57%



Aktuelle Depotübersicht

Letzter festgestellter Kurs vom: 28.01.2012

Bericht erstellt am: 28.01.2012 09:19:11

[BM] Short an Rather Short		Benchmark									
WKN	Wertpapier Name	Stück	Bestand Einstandspreis	MW	letztter Kurs	Aktuell Depotwert	Div.	Gewinn/Verlust Kurs	Summe	v.H	Portfolio
LU0419740955	ComStage ETF CAC 40 Short	38,304	2.000,00	52,21	56,91	2.179,85	0,00	179,85	179,85	8,99%	20,91%
LU0488316562	ComStage ETF FTSE 100 Short	58,565	2.000,00	34,15	35,59	2.084,34	0,00	84,34	84,34	4,22%	19,99%
LU0322251520	db x-trackers S&P 500 Short	68,864	2.000,00	29,04	30,09	2.072,12	0,00	72,12	72,12	3,61%	19,87%
DE000A0X9AC4	ETFX Dow Jones EURO STOXX 50 Double Short (2x)	43,488	2.000,00	45,99	47,48	2.064,80	0,00	64,80	64,80	3,24%	19,80%
DE000A0X9AA8	ETFX DAX 2x Short	54,645	2.000,00	36,60	37,07	2.025,68	0,00	25,68	25,68	1,28%	19,43%

Aktuelle Depotperformance

10.000,00

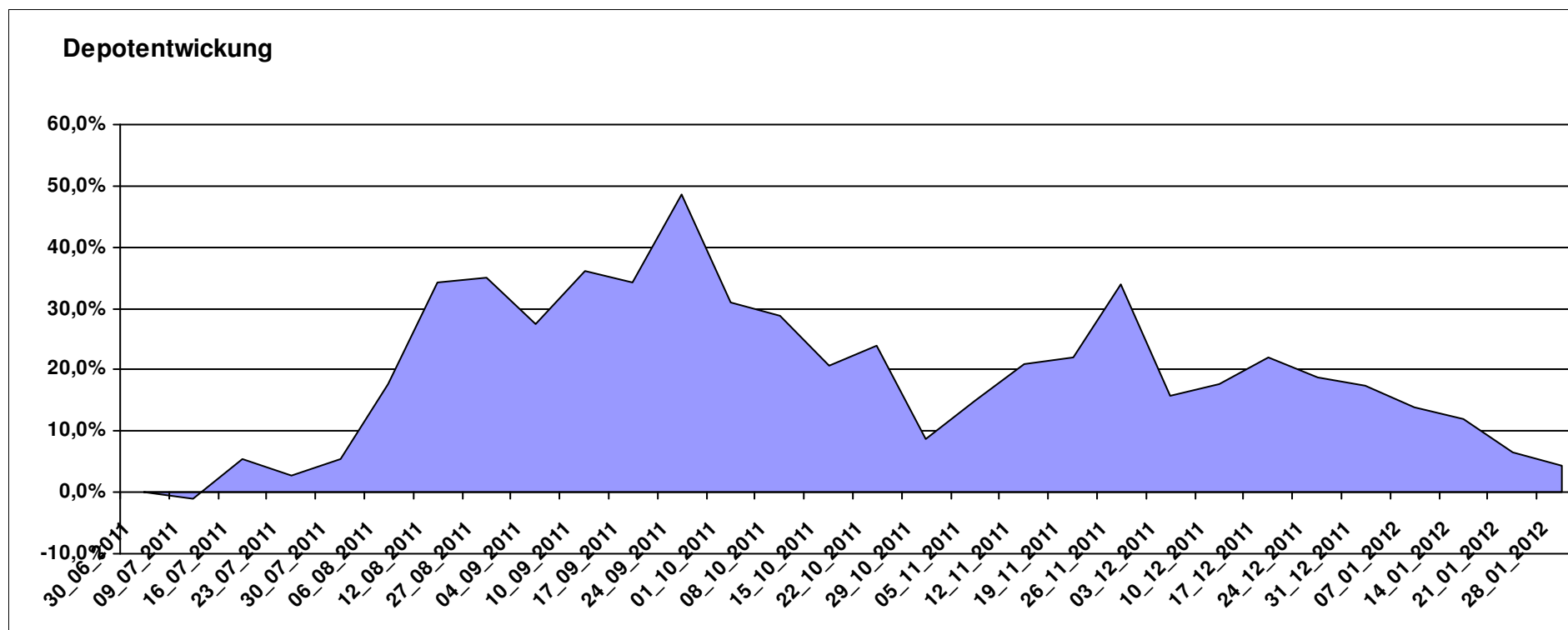
10.426,79

0,00

426,79

426,79

4,27%



Aktuelle Depotübersicht

Letzter festgestellter Kurs vom: 28.01.2012

Bericht erstellt am: 28.01.2012 09:19:11

[BM] UNI Fonds		Benchmark									
WKN	Wertpapier Name	Stück	Bestand Einstandspreis	MW	letztter Kurs	Aktuell Depotwert	Div.	Gewinn/Verlust Kurs	Summe	v.H	Portfolio
DE0008491051	UniGlobal	18,116	2.000,00	110,40	116,38	2.108,33	0,00	108,33	108,33	5,42%	21,84%
DE0008491044	UniRak	24,628	2.000,00	81,21	80,94	1.993,35	0,00	-6,65	-6,65	-0,33%	20,65%
LU0037079034	UniAsia	47,517	2.000,00	42,09	41,37	1.965,79	0,00	-34,21	-34,21	-1,71%	20,36%
LU0115904467	UniEM Global	26,417	2.000,00	75,71	71,25	1.882,18	0,00	-117,82	-117,82	-5,89%	19,50%
DE0008491002	UniFonds	50,088	2.000,00	39,93	34,02	1.703,98	0,00	-296,02	-296,02	-14,80%	17,65%

Aktuelle Depotperformance

10.000,00

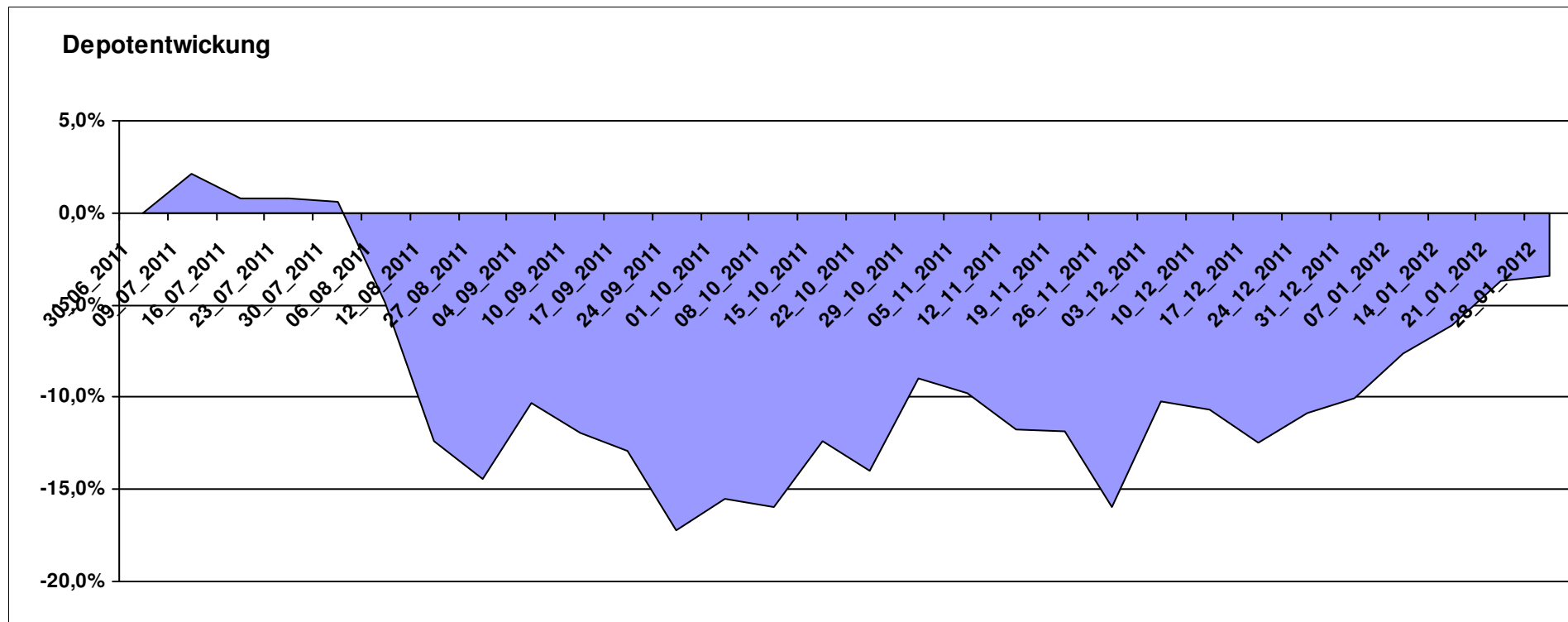
9.653,63

0,00

-346,36

-346,36

-3,46%



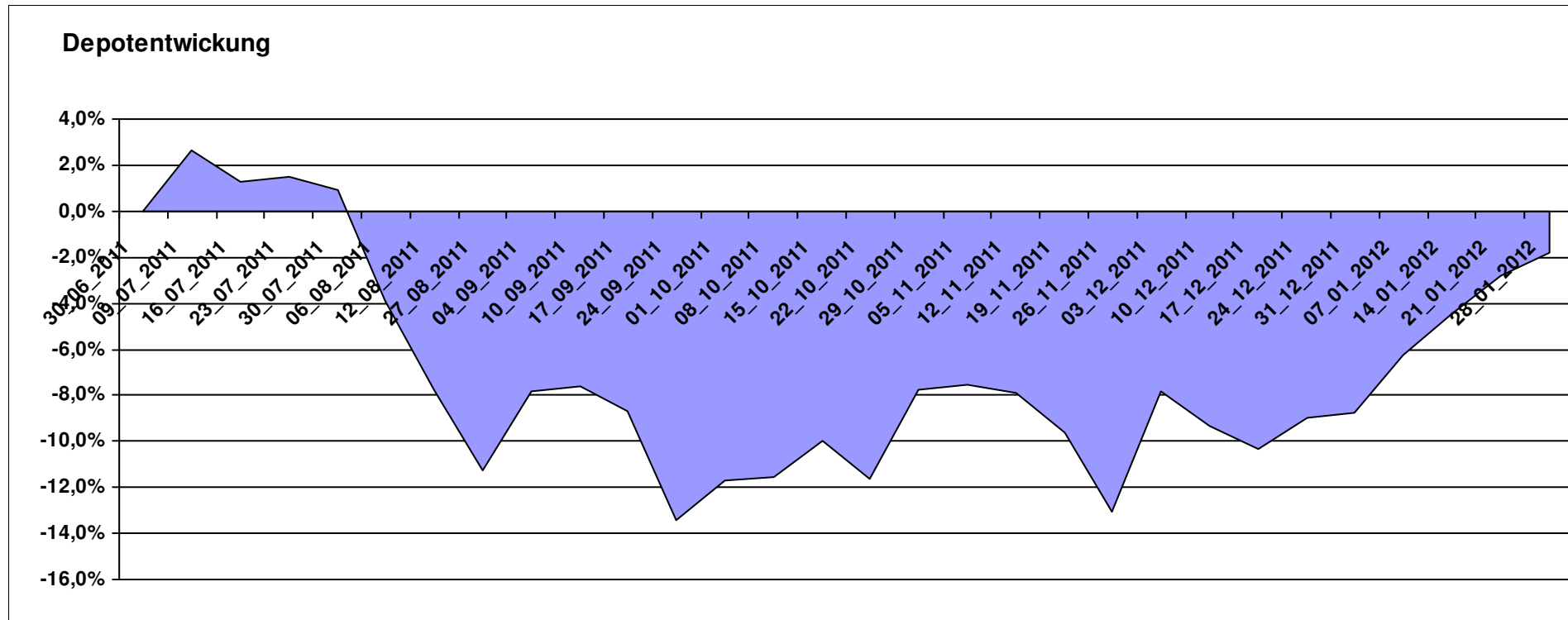
Aktuelle Depotübersicht

Letzter festgestellter Kurs vom: 28.01.2012

Bericht erstellt am: 28.01.2012 09:19:11

Abdurchdiemitte		Teilnehmer									
WKN	Wertpapier Name	Stück	Bestand Einstandspreis	MW	Aktuell letzter Kurs	Depotwert	Div.	Gewinn/Verlust Kurs	Summe	v.H	Portfolio
LU0132412106	Aberdeen - Emerging Market EQ FUND A2	45,350	2.000,00	44,10	46,96	2.129,62	0,00	129,62	129,62	6,48%	21,69%
LU0093745825	Ram Konservativ	12,623	2.000,00	158,44	158,29	1.998,11	0,00	-1,89	-1,89	-0,09%	20,35%
GB0033874107	First State Greater ChinaA	441,308	2.000,00	4,53	4,49	1.981,47	0,00	-18,53	-18,53	-0,93%	20,19%
IE0008369930	First State Indian Sub.	61,127	2.000,00	32,72	31,58	1.930,16	0,00	-69,84	-69,84	-3,49%	19,66%
DE0008490962	DWS Deutschland	16,920	2.000,00	118,20	105,03	1.777,16	0,00	-222,84	-222,84	-11,14%	18,10%

Aktuelle Depotperformance 10.000,00 9.816,52 0,00 -183,49 -183,49 -1,83%



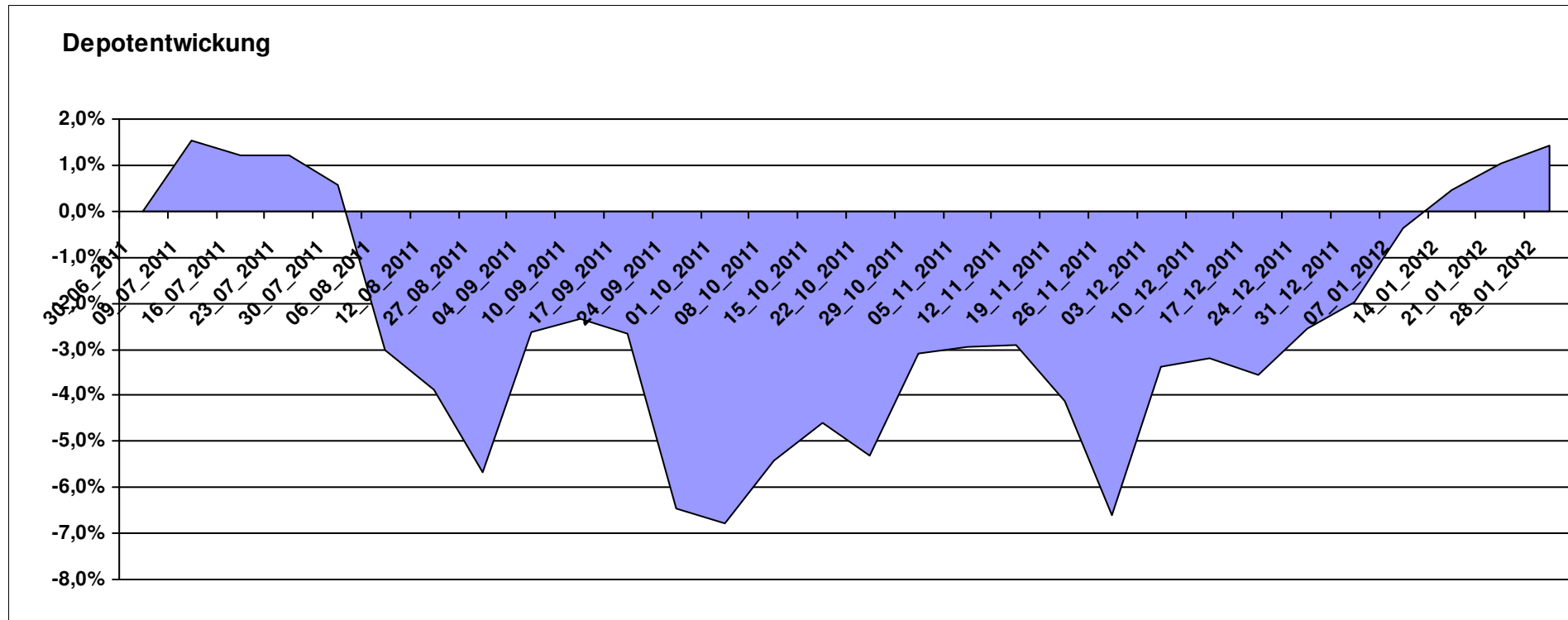
Aktuelle Depotübersicht

Letzter festgestellter Kurs vom: 28.01.2012

Bericht erstellt am: 28.01.2012 09:19:11

André		Teilnehmer									
WKN	Wertpapier Name	Stück	Bestand Einstandspreis	MW	Aktuell letzter Kurs	Depotwert	Div.	Gewinn/Verlust Kurs	Summe	v.H	Portfolio
FR0010135103	Carmignac Patrimoine	0,398	2.000,00	5022,57	5315,99	2.116,84	0,00	116,84	116,84	5,84%	20,87%
DE0009848119	DWS Top Dividende	25,119	2.000,00	79,62	81,70	2.052,25	0,00	52,25	52,25	2,61%	20,23%
DE0009807016	Hausinvest	48,438	2.000,00	41,29	41,96	2.032,45	0,00	32,45	32,45	1,62%	20,04%
DE000A0X7541	Acatis - Gané Value Event Fonds UI A	12,575	2.000,00	159,04	160,18	2.014,34	0,00	14,34	14,34	0,72%	19,86%
LU0172157280	BGF World Mining Fund A2 EUR	35,255	2.000,00	56,73	54,65	1.926,67	0,00	-73,33	-73,33	-3,67%	19,00%

Aktuelle Depotperformance 10.000,00 10.142,55 0,00 142,55 142,55 1,43%



Aktuelle Depotübersicht

Letzter festgestellter Kurs vom: 28.01.2012

Bericht erstellt am: 28.01.2012 09:19:12

Ariantes		Teilnehmer									
WKN	Wertpapier Name	Stück	Bestand Einstandspreis	MW	letzte Kurs	Aktuell Depotwert	Div.	Gewinn/Verlust Kurs	Summe	v.H	Portfolio
FR0010689695	EasyETF EURO STOXX 50 Double Short	105,760	2.000,00	18,91	19,99	2.114,14	0,00	114,14	114,14	5,71%	23,46%
LU0322251520	db x-trackers S&P 500 Short	68,864	2.000,00	29,04	30,09	2.072,12	0,00	72,12	72,12	3,61%	23,00%
LI0034492384	PI Global Value Fund	13,614	2.000,00	146,91	137,08	1.866,18	0,00	-133,82	-133,82	-6,69%	20,71%
DE000A0V9YG7	ETFS Leveraged Agriculture DJ-UBSC	93,240	2.000,00	21,45	18,03	1.681,12	0,00	-318,88	-318,88	-15,94%	18,66%
LU0411075020	db x-trackers SHORTDAX X2 DAILY ETF 1C	45,095	1.995,92	44,26	28,30	1.276,20	0,00	-719,72	-719,72	-36,06%	14,16%
DE000A1DFSA1	ETFS Long CHF Short EUR ISIN	0,000	4,08	0,00	58,08	0,00	0,00	-4,08	-4,08	Abger.	0,00%

Aktuelle Depotperformance

10.000,00

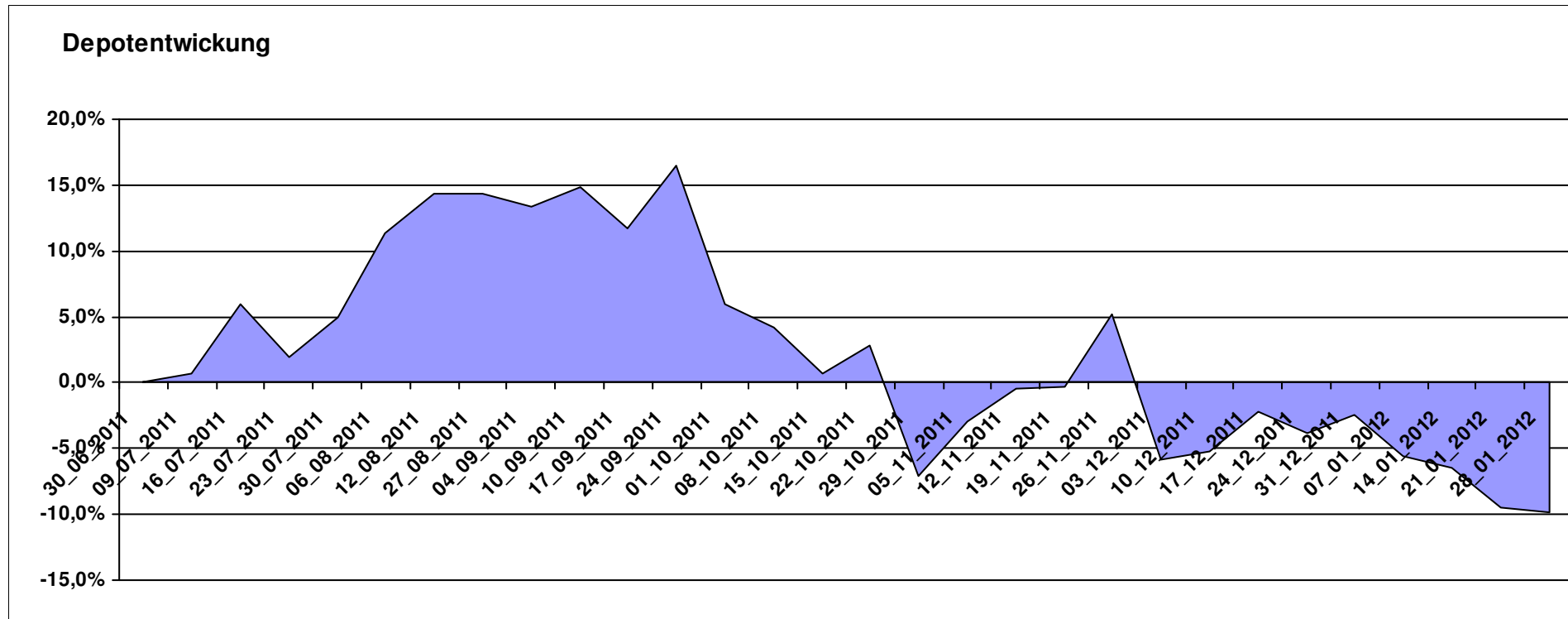
9.009,76

0,00

-990,25

-990,25

-9,90%



Aktuelle Depotübersicht

Letzter festgestellter Kurs vom: 28.01.2012

Bericht erstellt am: 28.01.2012 09:19:12

Aurum		Teilnehmer									
WKN	Wertpapier Name	Stück	Bestand Einstandspreis	MW	letzte Kurs	Aktuell Depotwert	Div.	Gewinn/Verlust Kurs	Summe	v.H	Portfolio
LU0432616737	Invesco Balanced-Risk Allocation	162,734	2.000,00	12,29	13,73	2.234,34	0,00	234,34	234,34	11,72%	22,64%
LU0417510616	db x-trackers ES 50 D. Short Daily ETF	100,481	2.000,00	19,90	20,98	2.108,09	0,00	108,09	108,09	5,40%	21,36%
DE0007483612	Deka ImmobilienGlobal	35,112	2.000,00	56,96	55,85	1.961,03	0,00	-38,97	-38,97	-1,95%	19,87%
LU0288030280	Lyxor ETF DAXplus Protective Put	48,653	2.000,00	41,11	39,73	1.932,97	0,00	-67,03	-67,03	-3,35%	19,59%
LU0322249037	db x-trackers STOXX 600 Banks Short ETF	45,850	1.844,65	40,23	35,60	1.632,24	0,00	-212,41	-212,41	-11,51%	16,54%
DE0005561674	ETF Dachfonds	0,000	155,35	0,00	12,32	0,00	0,00	-155,35	-155,35	Abger.	0,00%

Aktuelle Depotperformance

10.000,00

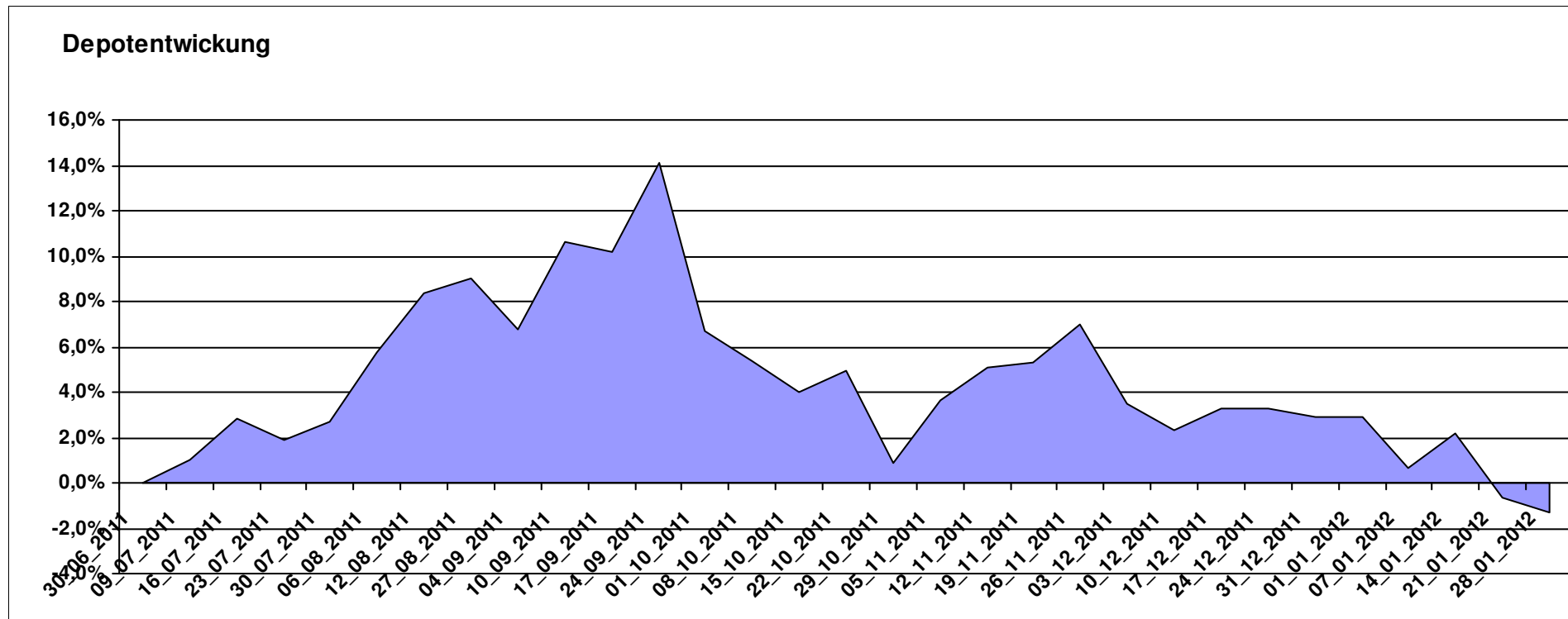
9.868,67

0,00

-131,34

-131,34

-1,31%



Aktuelle Depotübersicht

Letzter festgestellter Kurs vom: 28.01.2012

Bericht erstellt am: 28.01.2012 09:19:12

Bärenbulle		Teilnehmer									
WKN	Wertpapier Name	Stück	Bestand Einstandspreis	MW	Aktuell letzter Kurs	Depotwert	Div.	Gewinn/Verlust Kurs	Summe	v.H	Portfolio
LU0411078552	db x-trackers S&P 500 2x Leveraged Daily	180,343	2.000,00	11,09	11,72	2.113,62	0,00	113,62	113,62	5,68%	26,39%
LU0412625088	db x-trackers FTSE 100 LEV DAILY ETF 1C	187,674	2.000,00	10,66	10,78	2.023,12	0,00	23,12	23,12	1,16%	25,26%
LU0411075376	db x-trackers LEVDAX DAILY ETF 1C	34,516	2.000,00	57,94	41,93	1.447,25	0,00	-552,75	-552,75	-27,64%	18,07%
LU0419741094	ComStage ETF CAC 40 Leveraged	205,508	2.000,00	9,73	6,60	1.356,35	0,00	-643,65	-643,65	-32,18%	16,93%
LU0444605306	ComStage ETF PSI20 LEV TR	193,793	2.000,00	10,32	5,52	1.069,74	0,00	-930,26	-930,26	-46,51%	13,35%

Aktuelle Depotperformance

10.000,00

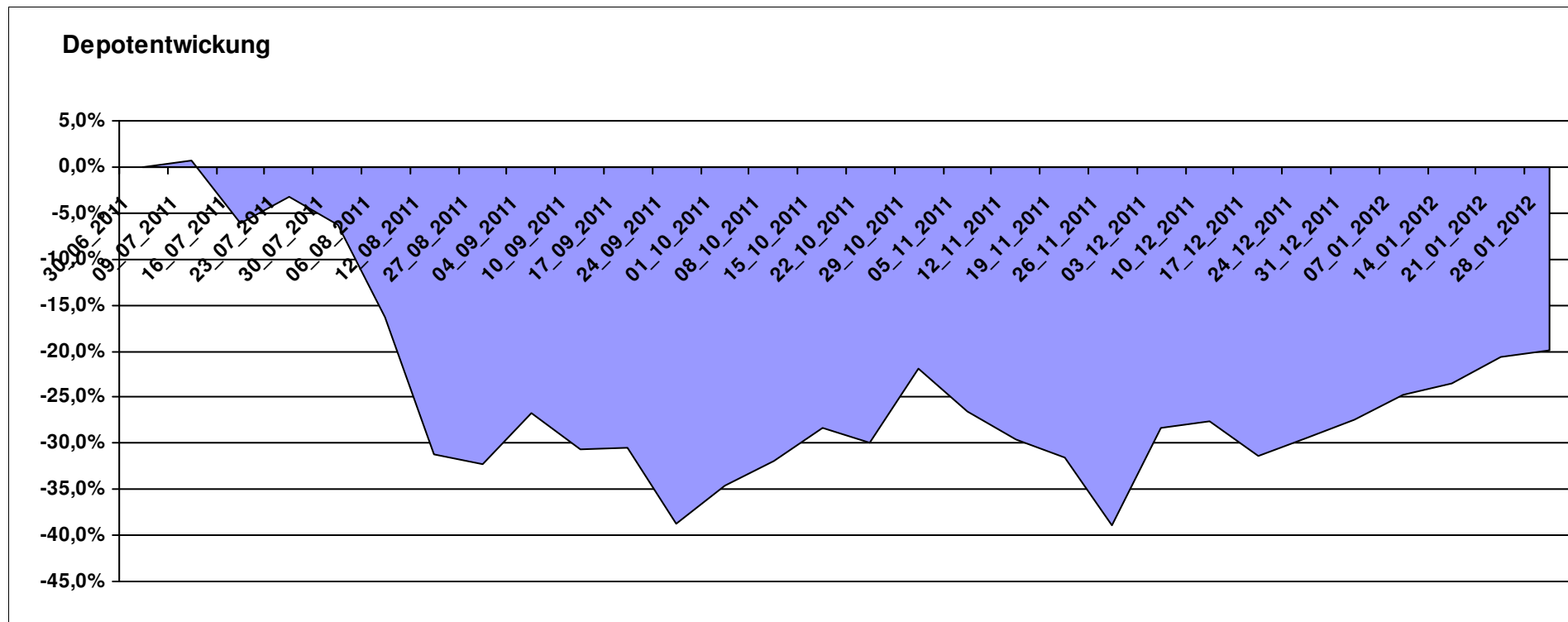
8.010,08

0,00

-1.989,93

-1.989,93

-19,90%



Aktuelle Depotübersicht

Letzter festgestellter Kurs vom: 28.01.2012

Bericht erstellt am: 28.01.2012 09:19:12

Emilian		Teilnehmer									
WKN	Wertpapier Name	Stück	Bestand Einstandspreis	MW	Aktuell letzter Kurs	Depotwert	Div.	Gewinn/Verlust Kurs	Summe	v.H	Portfolio
DE000A0D8Q49	iShares DJ STOXX US SelDiv	75,678	2.000,00	26,43	29,54	2.235,52	0,00	235,52	235,52	11,78%	22,86%
LU0322248658	db x-trackers RUSSELL 2000 ETF	27,161	2.000,00	73,63	78,10	2.121,29	0,00	121,29	121,29	6,06%	21,69%
LU0292107645	db x-trackers Emerging Markets	67,487	2.000,00	29,64	29,11	1.964,54	0,00	-35,46	-35,46	-1,77%	20,09%
LU0322253906	db x-trackers MSCI Europe SC	100,862	2.000,00	19,83	18,12	1.827,62	0,00	-172,38	-172,38	-8,62%	18,69%
IE00B0M62T89	iShares DJ Euro STOXX Value	96,428	2.000,00	20,74	16,92	1.631,56	0,00	-368,44	-368,44	-18,42%	16,68%

Aktuelle Depotperformance

10.000,00

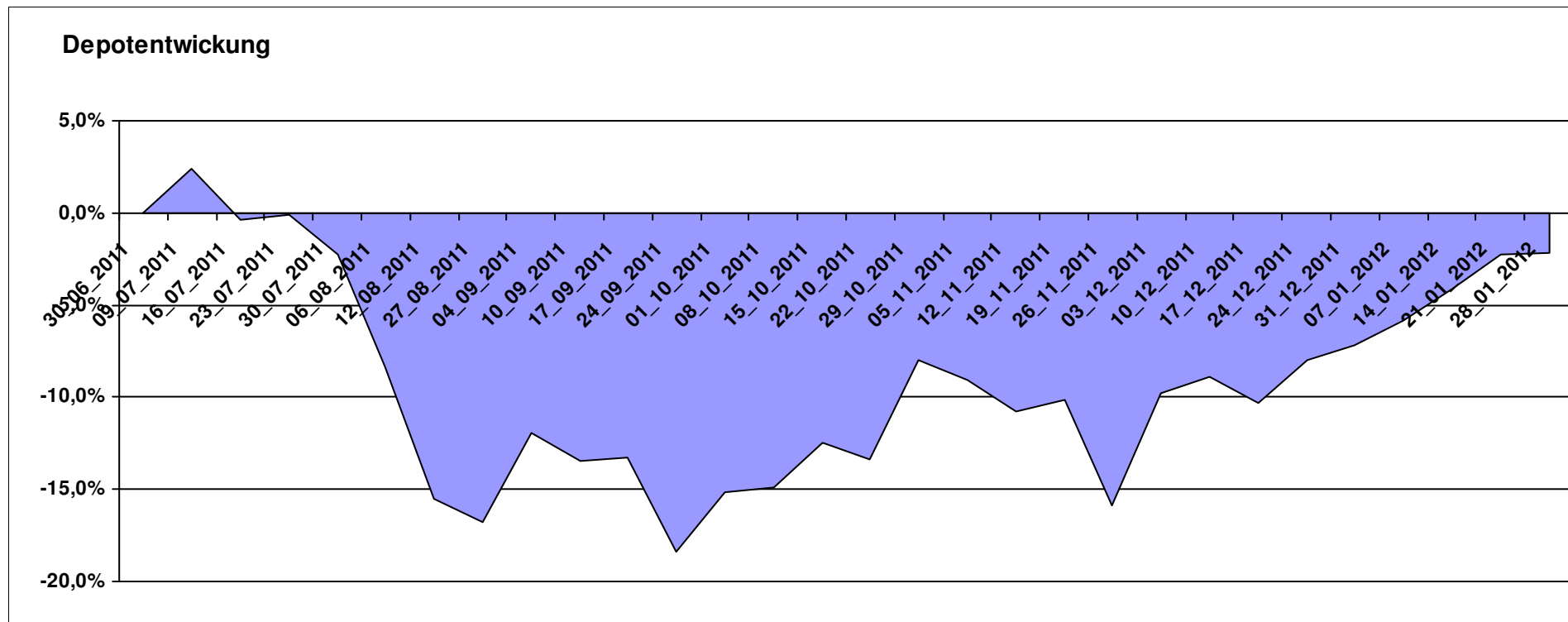
9.780,53

0,00

-219,47

-219,47

-2,19%



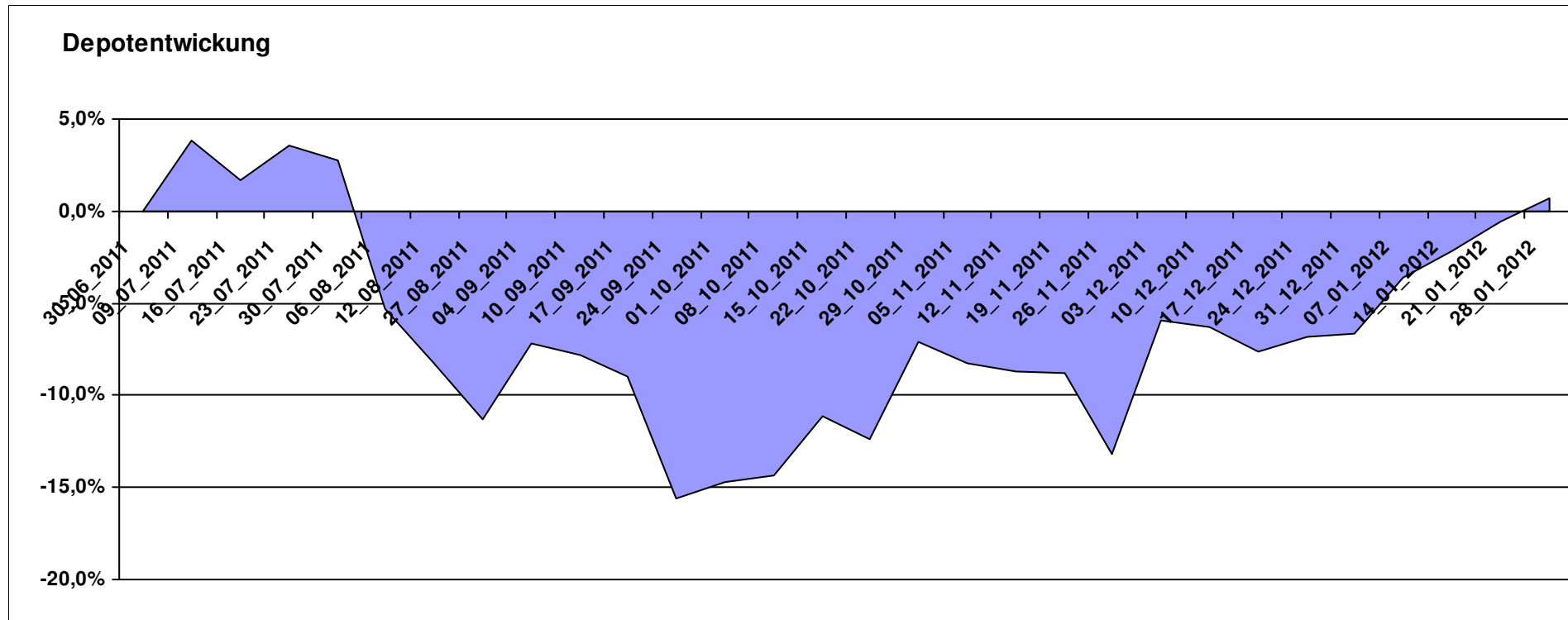
Aktuelle Depotübersicht

Letzter festgestellter Kurs vom: 28.01.2012

Bericht erstellt am: 28.01.2012 09:19:12

euro_82		Teilnehmer									
WKN	Wertpapier Name	Stück	Bestand Einstandspreis	MW	Aktuell letzter Kurs	Depotwert	Div.	Gewinn/Verlust Kurs	Summe	v.H	Portfolio
LU0348802470	Allianz RCM Thailand - IT - USD	95,396	2.000,00	20,97	24,71	2.357,23	0,00	357,23	357,23	17,86%	23,41%
LU0147784119	NESTOR Australien Fonds	5,426	2.000,00	368,60	385,22	2.090,18	0,00	90,18	90,18	4,51%	20,76%
DE000A0X7541	Acatis - Gané Value Event Fonds UI A	12,575	2.000,00	159,04	160,18	2.014,34	0,00	14,34	14,34	0,72%	20,00%
LU0292106084	db x-trackers STOXX 600 INDUSTRIAL GOODS	38,612	2.000,00	51,80	47,41	1.830,61	0,00	-169,39	-169,39	-8,47%	18,18%
DE0008490962	DWS Deutschland	16,920	2.000,00	118,20	105,03	1.777,16	0,00	-222,84	-222,84	-11,14%	17,65%

Aktuelle Depotperformance 10.000,00 10.069,52 0,00 69,51 69,51 0,70%



Aktuelle Depotübersicht

Letzter festgestellter Kurs vom: 28.01.2012

Bericht erstellt am: 28.01.2012 09:19:12

Fondsguru22		Teilnehmer									
WKN	Wertpapier Name	Stück	Bestand Einstandspreis	MW	Aktuell letzter Kurs	Depotwert	Div.	Gewinn/Verlust Kurs	Summe	v.H	Portfolio
LU0231459958	Aberdeen Asien SC	77,602	2.000,00	25,77	26,61	2.065,00	0,00	65,00	65,00	3,25%	21,10%
LU0278932362	Aberdeen Emerging SC	175,209	2.000,00	11,41	11,66	2.042,94	0,00	42,94	42,94	2,15%	20,88%
LU0303816705	Fidelity EMEA	151,630	2.000,00	13,19	12,80	1.940,86	0,00	-59,14	-59,14	-2,96%	19,83%
LU0119620416	Morgan Stanley Global Brands	37,381	1.912,81	51,17	51,40	1.921,41	0,00	8,60	8,60	0,45%	19,63%
DE000A0M8HD2	Frankfurter Aktienfonds für Stiftungen	23,597	1.667,35	70,66	76,96	1.816,01	0,00	148,66	148,66	8,92%	18,56%
LU0270904781	Pictet Security	0,000	87,19	0,00	92,17	0,00	0,00	-87,19	-87,19	Abger.	0,00%
LU0260085492	Jupiter European Growth	0,000	332,65	0,00	14,00	0,00	0,00	-332,65	-332,65	Abger.	0,00%

Aktuelle Depotperformance

10.000,00

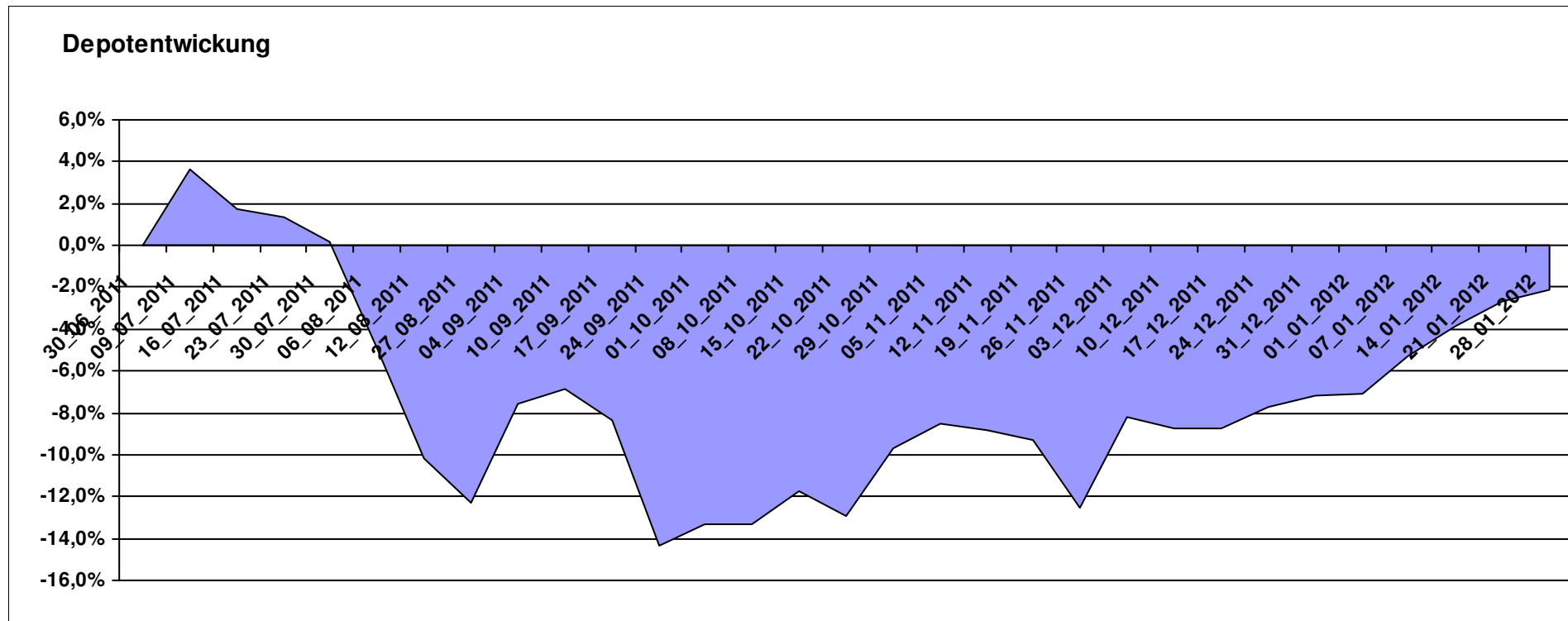
9.786,22

0,00

-213,78

-213,78

-2,14%



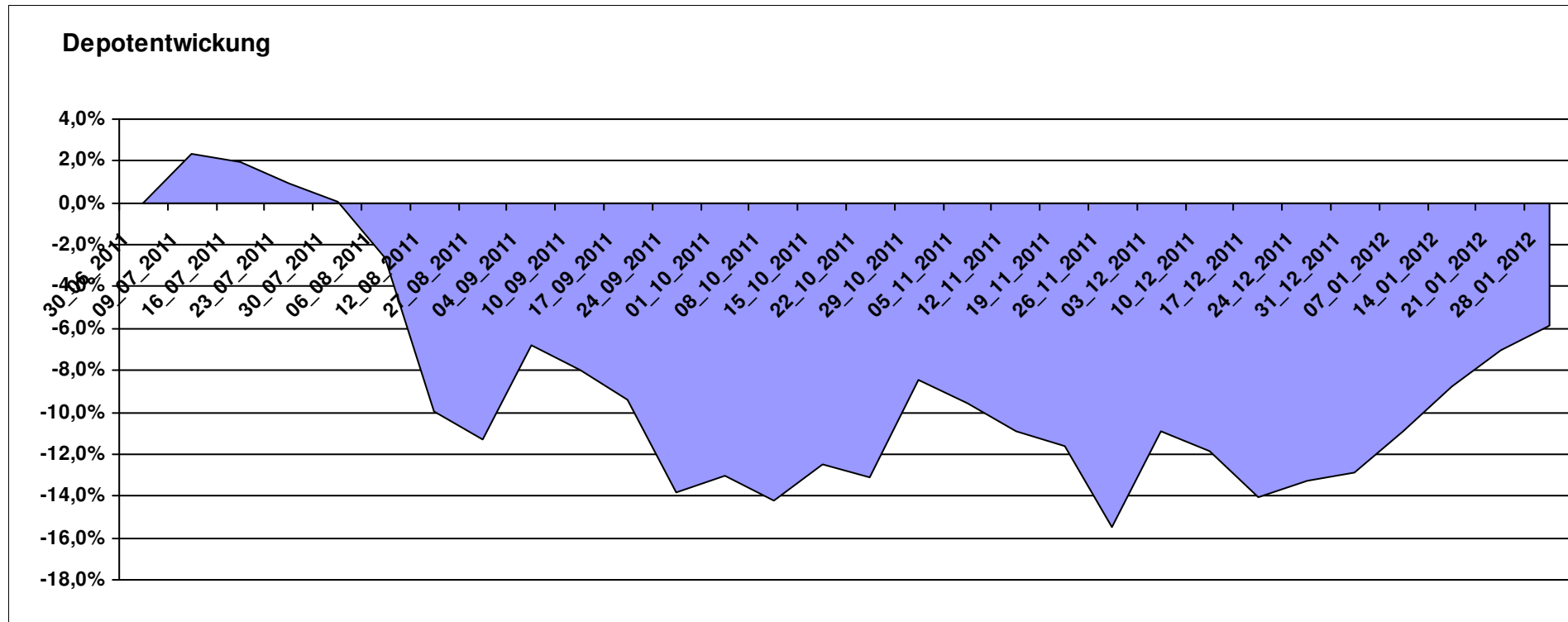
Aktuelle Depotübersicht

Letzter festgestellter Kurs vom: 28.01.2012

Bericht erstellt am: 28.01.2012 09:19:12

Fozzie		Teilnehmer									
WKN	Wertpapier Name	Stück	Bestand Einstandspreis	MW	letzte Kurs	Aktuell Depotwert	Div.	Gewinn/Verlust Kurs	Summe	v.H	Portfolio
LU0430218775	AC Risk Parity 12 Fund B EUR	15,582	2.000,00	128,35	134,30	2.092,72	0,00	92,72	92,72	4,64%	22,23%
LU0595213900	thallos Global Trend	20,494	2.000,00	97,59	93,99	1.926,22	0,00	-73,78	-73,78	-3,69%	20,47%
LU0284394664	DNCA Invest Evolutif A	17,652	2.000,00	113,30	105,14	1.855,96	0,00	-144,04	-144,04	-7,20%	19,72%
LU0298621763	FBG 4Elements - Earth P	48,972	2.000,00	40,84	36,32	1.778,65	0,00	-221,35	-221,35	-11,07%	18,90%
LU0132177345	Pioneer Fds Emerg Eur+Med Eq C (USD)	113,073	2.000,00	17,69	15,55	1.758,69	0,00	-241,31	-241,31	-12,07%	18,69%

Aktuelle Depotperformance 10.000,00 9.412,24 0,00 -587,76 -587,76 -5,88%



Aktuelle Depotübersicht

Letzter festgestellter Kurs vom: 28.01.2012

Bericht erstellt am: 28.01.2012 09:19:12

Gaston		Teilnehmer									
WKN	Wertpapier Name	Stück	Bestand Einstandspreis	MW	letzter Kurs	Aktuell Depotwert	Div.	Gewinn/Verlust Kurs	Summe	v.H	Portfolio
LU0265291665	Parvest European Small Convertible	18,027	2.115,98	117,38	121,71	2.194,04	0,00	78,06	78,06	3,69%	22,19%
LU0462954396	DB Platinum IV DBX Systematic Alpha Index I1C-E	18,612	2.000,00	107,46	115,06	2.141,45	0,00	141,45	141,45	7,07%	21,66%
LU0322254383	db x-trackers FTSE ALL-WORLD EX UK ETF	69,644	2.000,00	28,72	29,61	2.062,17	0,00	62,17	62,17	3,11%	20,85%
LU0292106167	db x-trackers DBLCI-OY BALAN.INH.ANT.1C ON	58,663	2.000,00	34,09	32,53	1.908,31	0,00	-91,69	-91,69	-4,58%	19,30%
LU0530124006	ComStage ETF DAILY DOUBLE SHORT BUND	23,514	2.000,00	85,06	67,31	1.582,71	0,00	-417,29	-417,29	-20,86%	16,01%
LU0412625088	db x-trackers FTSE 100 LEV DAILY ETF 1C	0,000	-450,49	0,00	10,78	0,00	0,00	450,49	450,49	Abger.	0,00%
LU0328475792	db x-trackers STOXX 600 ETF	0,000	334,51	0,00	44,34	0,00	0,00	-334,51	-334,51	Abger.	0,00%

Aktuelle Depotperformance

10.000,00

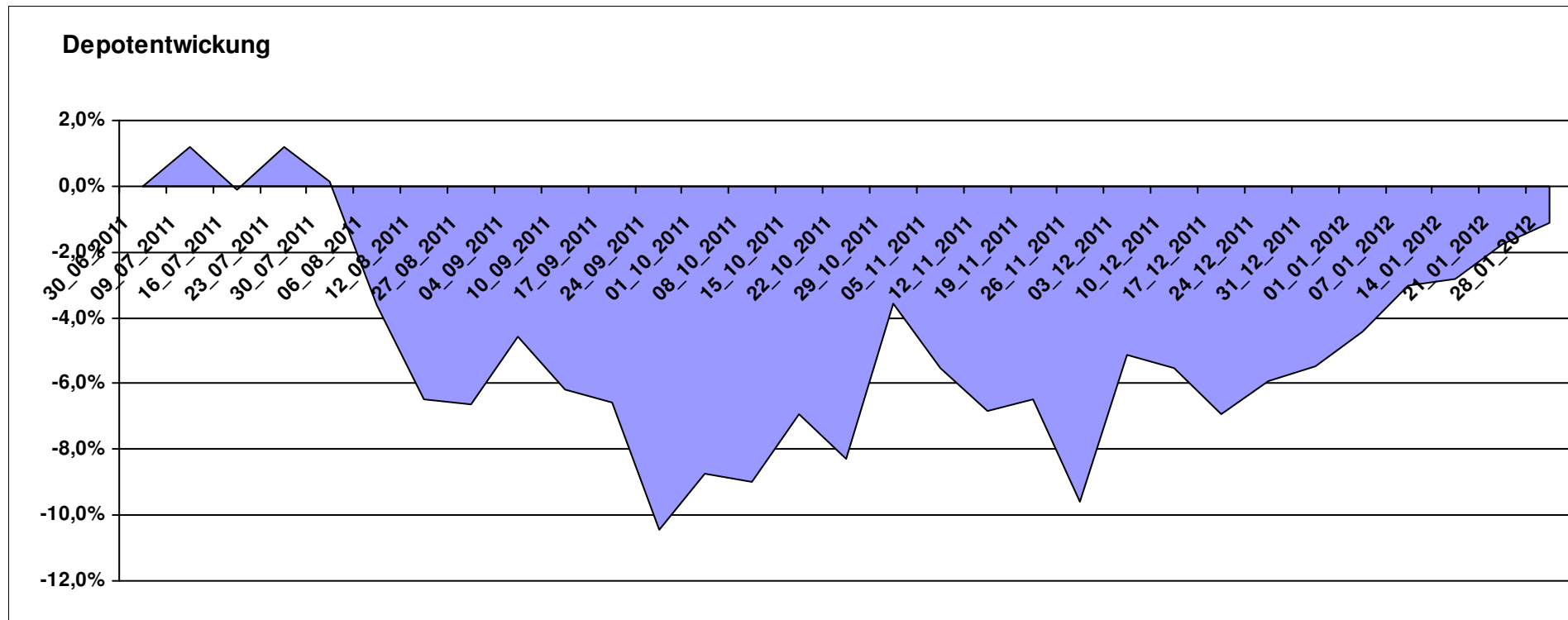
9.888,68

0,00

-111,33

-111,33

-1,11%



Aktuelle Depotübersicht

Letzter festgestellter Kurs vom: 28.01.2012

Bericht erstellt am: 28.01.2012 09:19:12

Ghost_69												Teilnehmer
WKN	Wertpapier Name	Stück	Bestand Einstandspreis	MW	Aktuell		Div.	Gewinn/Verlust		v.H	Portfolio	
					letzter Kurs	Depotwert		Kurs	Summe			
LU0055114457	Fidelity Indonesia Fund	98,381	2.000,00	20,33	21,74	2.138,80	0,00	138,80	138,80	6,94%	24,82%	
LU0147784119	NESTOR Australien Fonds	5,426	2.000,00	368,60	385,22	2.090,18	0,00	90,18	90,18	4,51%	24,26%	
IE0003842543	Invesco Korean Equity Fund A	99,361	2.000,00	20,13	18,42	1.830,23	0,00	-169,77	-169,77	-8,49%	21,24%	
LU0207947044	FPM Funds Stockpicker Germany Sm/Mid C	11,966	2.000,00	167,14	152,33	1.822,78	0,00	-177,22	-177,22	-8,86%	21,16%	
DE000A0M8HD2	Frankfurter Aktienfonds für Stiftungen	9,540	709,86	74,41	76,96	734,19	0,00	24,33	24,33	3,43%	8,52%	
LU0077333218	NESTOR France Fonds	0,000	725,52	0,00	182,26	0,00	0,00	-725,52	-725,52	Abger.	0,00%	
LI0023785673	TELL GOLD & SILBER FONDS A (CHF)	0,000	564,62	0,00	32,88	0,00	0,00	-564,62	-564,62	Abger.	0,00%	

Aktuelle Depotperformance

10.000,00

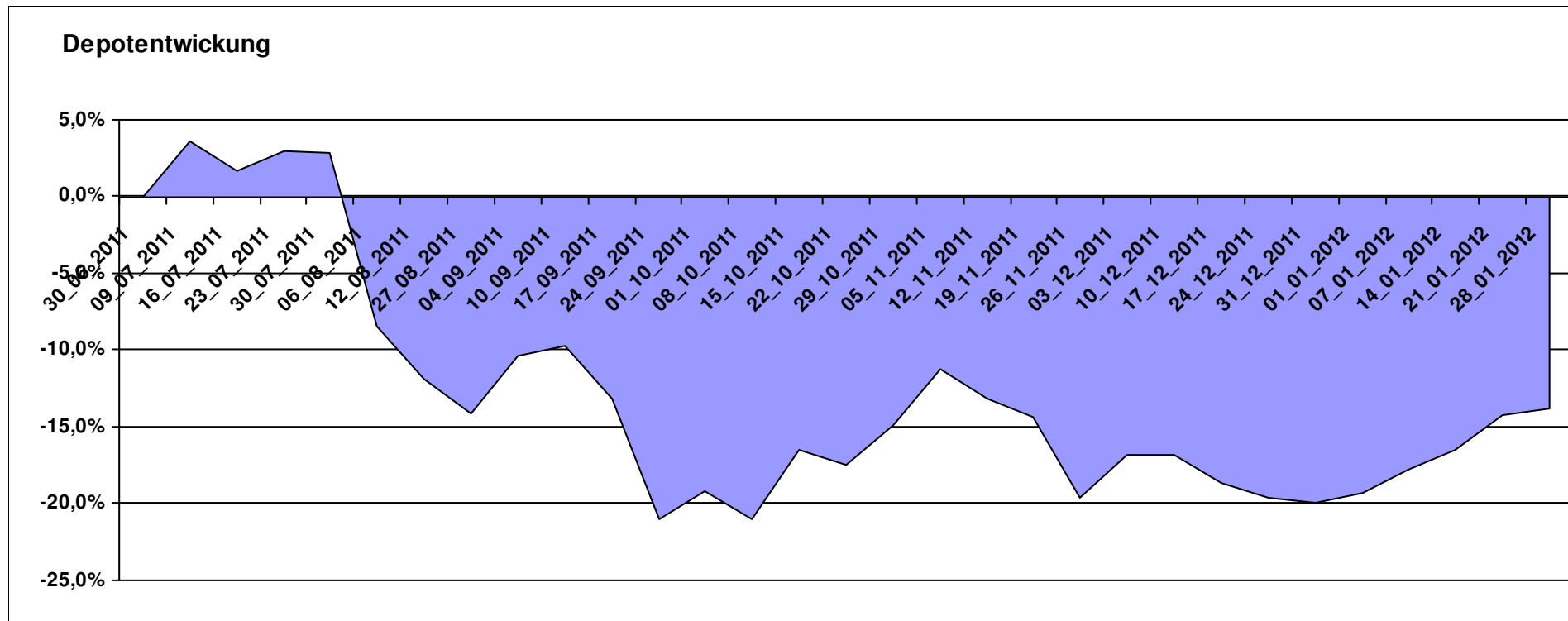
8.616,18

0,00

-1.383,82

-1.383,82

-13,84%



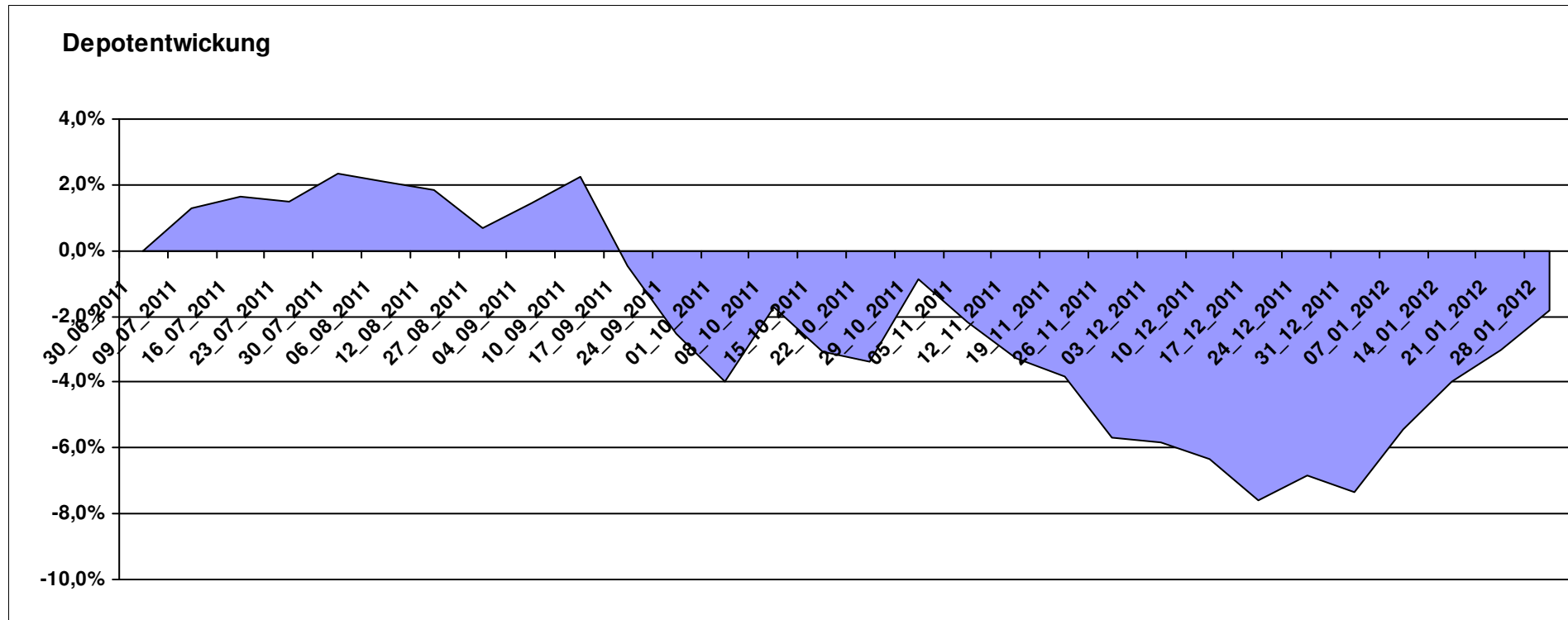
Aktuelle Depotübersicht

Letzter festgestellter Kurs vom: 28.01.2012

Bericht erstellt am: 28.01.2012 09:19:12

Hasenhirn		Teilnehmer									
WKN	Wertpapier Name	Stück	Bestand Einstandspreis	MW	Aktuell letzter Kurs	Depotwert	Div.	Gewinn/Verlust Kurs	Summe	v.H	Portfolio
LU0430218775	AC Risk Parity 12 Fund B EUR	15,582	2.000,00	128,35	134,30	2.092,72	0,00	92,72	92,72	4,64%	21,31%
DE000A0RHG75	HANSAGold EUR-Klasse	25,934	2.000,00	77,12	80,47	2.086,88	0,00	86,88	86,88	4,34%	21,26%
DE000A0MY0T1	Argentum Performance Navigator	18,411	2.000,00	108,63	112,03	2.062,60	0,00	62,60	62,60	3,13%	21,01%
LI0107994720	QBasis Futures Fund	21,697	2.000,00	92,18	88,15	1.912,56	0,00	-87,44	-87,44	-4,37%	19,48%
DE000A1H72F1	Acatis Datini Valueflex Fonds B	40,250	2.000,00	49,69	41,33	1.663,51	0,00	-336,49	-336,49	-16,82%	16,94%

Aktuelle Depotperformance 10.000,00 9.818,27 0,00 -181,73 -181,73 -1,82%



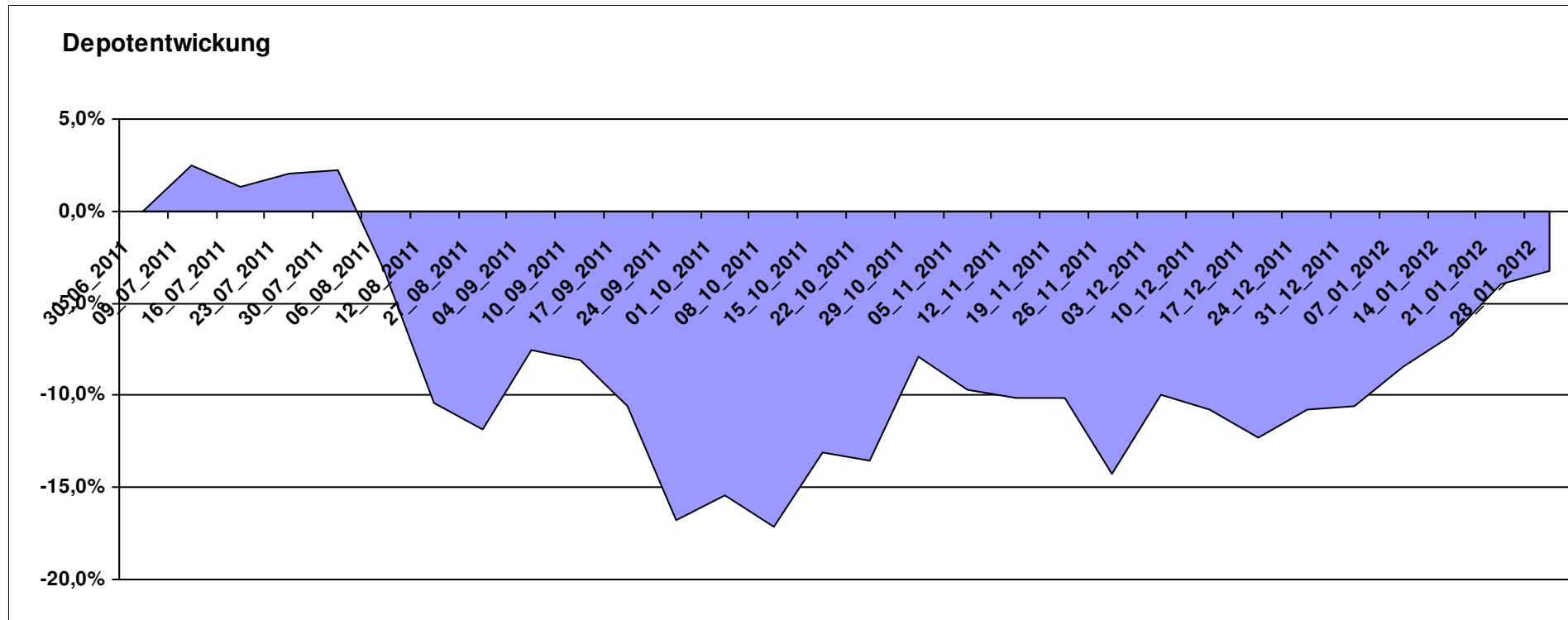
Aktuelle Depotübersicht

Letzter festgestellter Kurs vom: 28.01.2012

Bericht erstellt am: 28.01.2012 09:19:12

Hilmi		Teilnehmer									
WKN	Wertpapier Name	Stück	Bestand Einstandspreis	MW	Aktuell letzter Kurs	Depotwert	Div.	Gewinn/Verlust Kurs	Summe	v.H	Portfolio
LU0055114457	Fidelity Indonesia Fund	98,381	2.000,00	20,33	21,74	2.138,80	0,00	138,80	138,80	6,94%	22,10%
LI0013873901	Value Holdings Capital Partners Fund	0,787	2.000,00	2542,50	2481,00	1.951,62	0,00	-48,38	-48,38	-2,42%	20,17%
IE0008367009	AXA Rosenberg Pacific Ex-Japan SC Alpha	51,641	2.000,00	38,73	37,01	1.911,23	0,00	-88,77	-88,77	-4,44%	19,75%
LU0282719219	Threadneedle (Lux) Pan European SC	127,877	2.000,00	15,64	14,73	1.883,63	0,00	-116,37	-116,37	-5,82%	19,46%
AT0000785241	Raiffeisen-Osteuropa-Aktien	6,434	2.000,00	310,87	278,52	1.791,87	0,00	-208,13	-208,13	-10,41%	18,52%

Aktuelle Depotperformance 10.000,00 9.677,15 0,00 -322,84 -322,84 -3,23%



Aktuelle Depotübersicht

Letzter festgestellter Kurs vom: 28.01.2012

Bericht erstellt am: 28.01.2012 09:19:12

Hugolee		Teilnehmer									
WKN	Wertpapier Name	Stück	Bestand Einstandspreis	MW	Aktuell letzter Kurs	Depotwert	Div.	Gewinn/Verlust Kurs	Summe	v.H	Portfolio
LU0072463663	BGF Latin American Fund A2 USD	29,877	2.000,00	66,94	66,31	1.981,15	0,00	-18,85	-18,85	-0,94%	21,06%
LU0075056555	BGF World Mining Fund A2 USD	35,255	2.000,00	56,73	54,82	1.932,66	0,00	-67,34	-67,34	-3,37%	20,54%
DE0009774794	LINGOHR-SYSTEMATIC-LBB-INVEST	22,855	2.000,00	87,51	82,78	1.891,90	0,00	-108,10	-108,10	-5,41%	20,11%
LU0336295679	MIRAE ASSET KOREA EQUITY FUND I EUR	174,978	2.000,00	11,43	10,53	1.842,52	0,00	-157,48	-157,48	-7,87%	19,58%
LU0011850392	BGF Emerging Europe A2 EUR	19,928	2.000,00	100,36	88,37	1.761,06	0,00	-238,94	-238,94	-11,95%	18,72%

Aktuelle Depotperformance

10.000,00

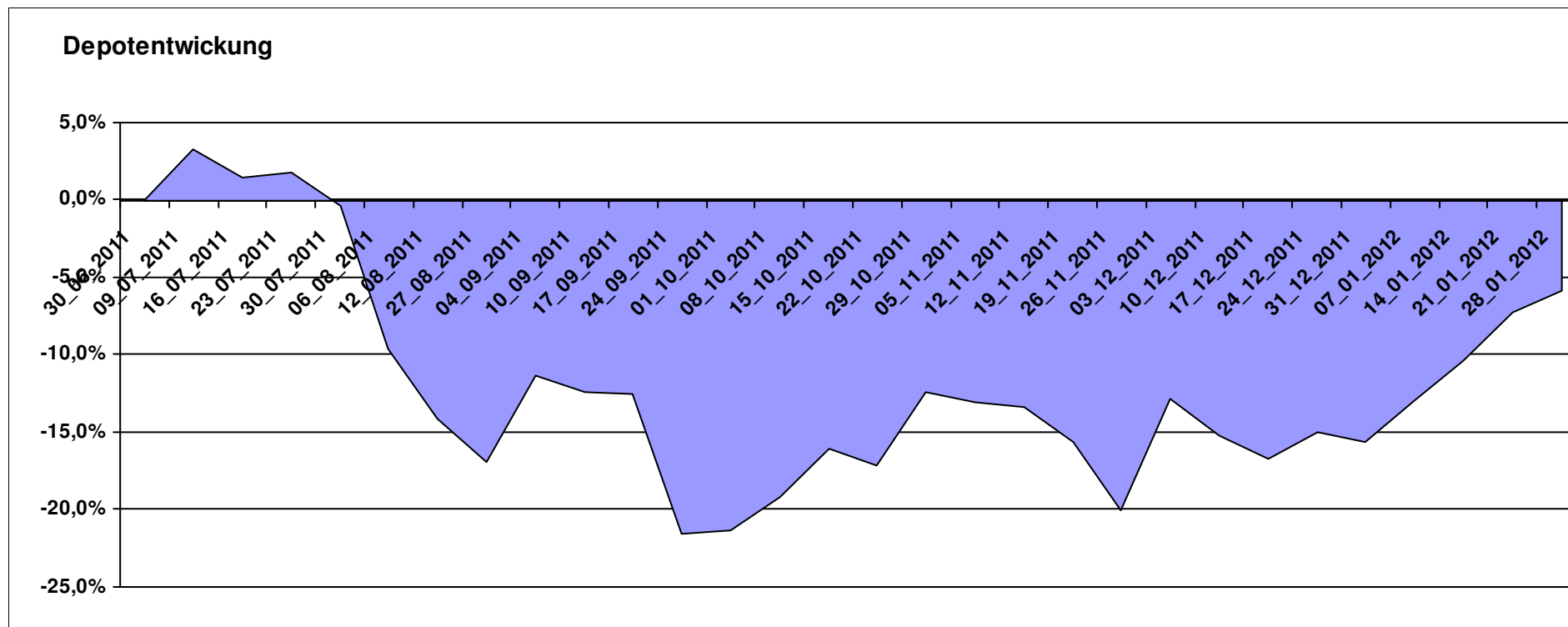
9.409,29

0,00

-590,71

-590,71

-5,91%



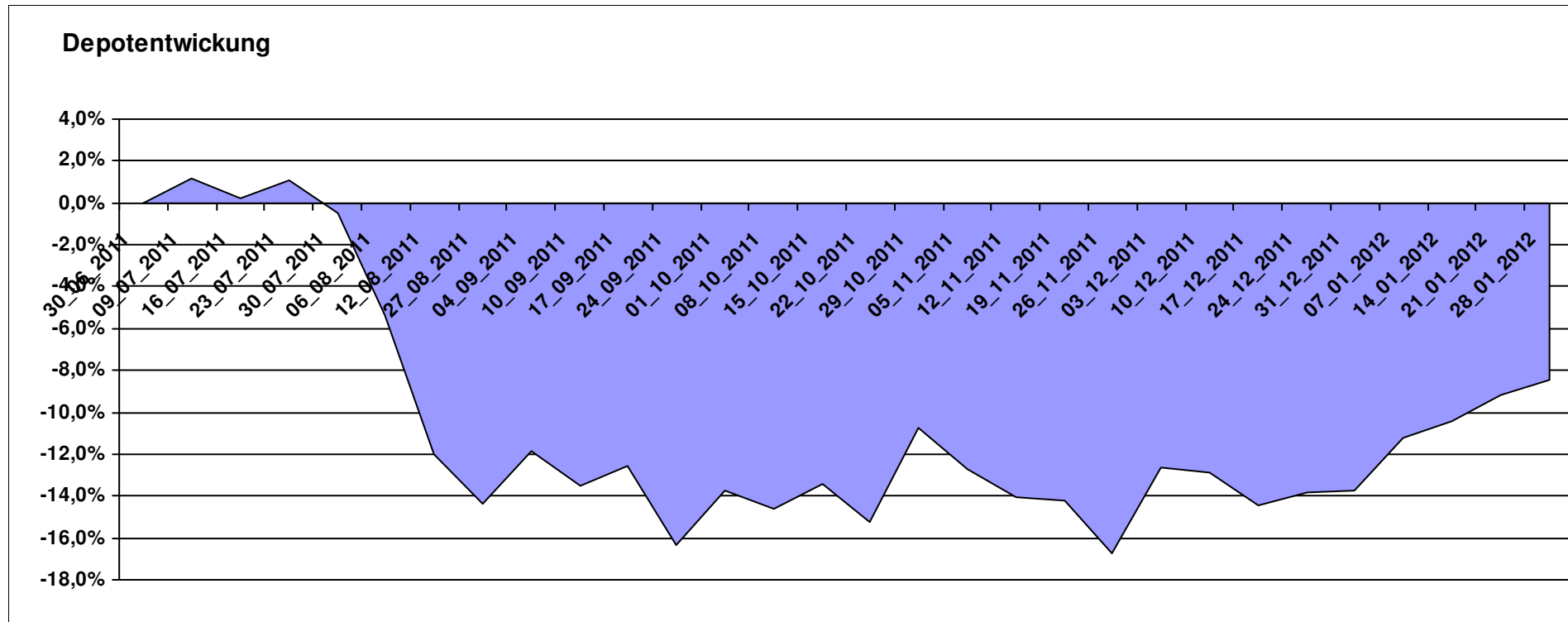
Aktuelle Depotübersicht

Letzter festgestellter Kurs vom: 28.01.2012

Bericht erstellt am: 28.01.2012 09:19:12

Karl Squell		Teilnehmer									
WKN	Wertpapier Name	Stück	Bestand Einstandspreis	MW	Aktuell letzter Kurs	Depotwert	Div.	Gewinn/Verlust Kurs	Summe	v.H	Portfolio
IE00B3VWMK93	CS ETF MSCI Japan Small Cap	28,276	2.000,00	70,73	75,55	2.136,26	0,00	136,26	136,26	6,81%	23,33%
LU0419741177	ComStage ETF Commerzbank Commodity EW	19,160	2.000,00	104,38	107,14	2.052,81	0,00	52,81	52,81	2,64%	22,42%
LU0328476410	db x-trackers S&P SEL.FRONTIER	266,432	2.000,00	7,51	7,27	1.936,96	0,00	-63,04	-63,04	-3,15%	21,16%
LU0530124006	ComStage ETF DAILY DOUBLE SHORT BUND	23,514	2.000,00	85,06	67,31	1.582,71	0,00	-417,29	-417,29	-20,86%	17,29%
LU0411075376	db x-trackers LEVDAX DAILY ETF 1C	34,516	2.000,00	57,94	41,93	1.447,25	0,00	-552,75	-552,75	-27,64%	15,81%

Aktuelle Depotperformance 10.000,00 9.155,99 0,00 -844,00 -844,00 -8,44%



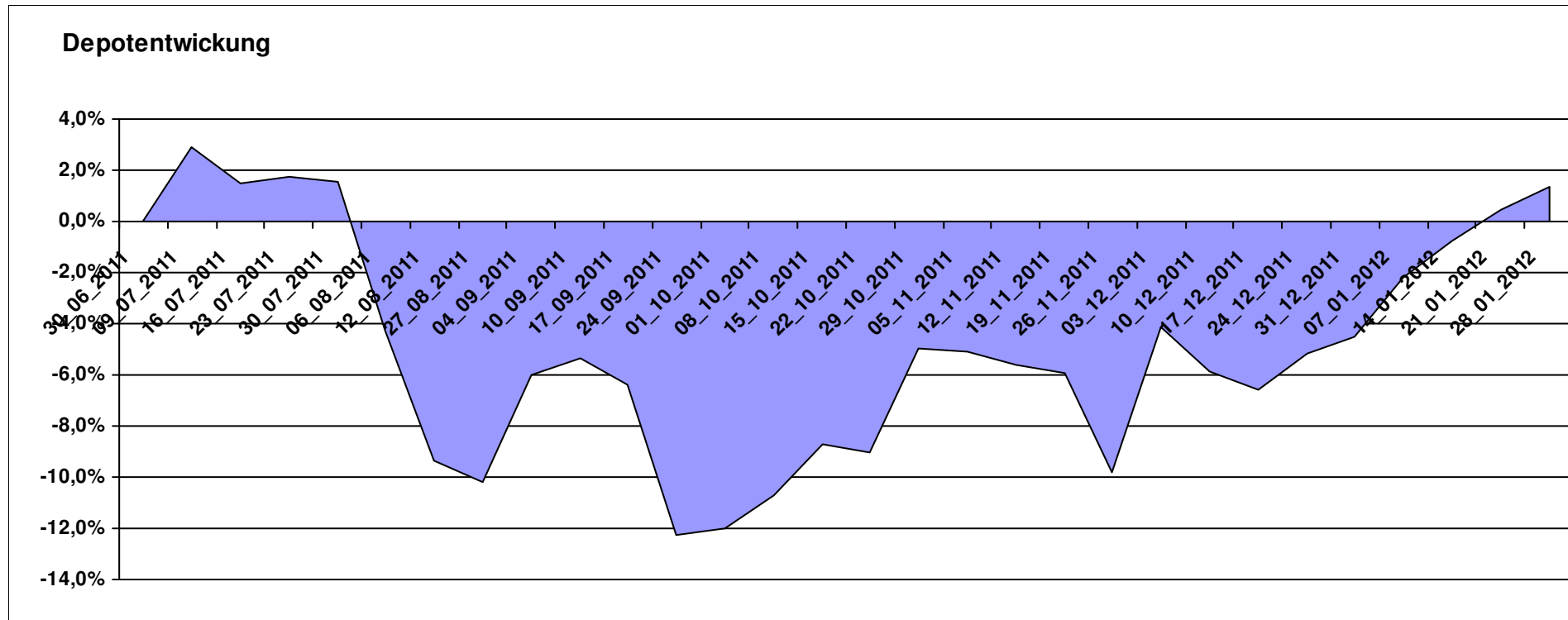
Aktuelle Depotübersicht

Letzter festgestellter Kurs vom: 28.01.2012

Bericht erstellt am: 28.01.2012 09:19:12

Keyboard		Teilnehmer									
WKN	Wertpapier Name	Stück	Bestand Einstandspreis	MW	Aktuell letzter Kurs	Depotwert	Div.	Gewinn/Verlust Kurs	Summe	v.H	Portfolio
LU0292101796	db x-trackers DJ STOXX 600 OIL+GAS 1C	32,118	2.000,00	62,27	67,02	2.152,55	0,00	152,55	152,55	7,63%	21,24%
FR0010135103	Carmignac Patrimoine	0,398	2.000,00	5022,57	5315,99	2.116,84	0,00	116,84	116,84	5,84%	20,89%
GB0030932676	M&G Global Basic	83,577	2.000,00	23,93	24,69	2.063,52	0,00	63,52	63,52	3,18%	20,36%
FR0000292278	Magellan	1,252	2.000,00	1597,54	1581,79	1.980,28	0,00	-19,72	-19,72	-0,99%	19,54%
LU0062756647	DWS Osteuropa	2,791	2.000,00	716,68	652,61	1.821,20	0,00	-178,80	-178,80	-8,94%	17,97%

Aktuelle Depotperformance 10.000,00 10.134,39 0,00 134,40 134,40 1,34%



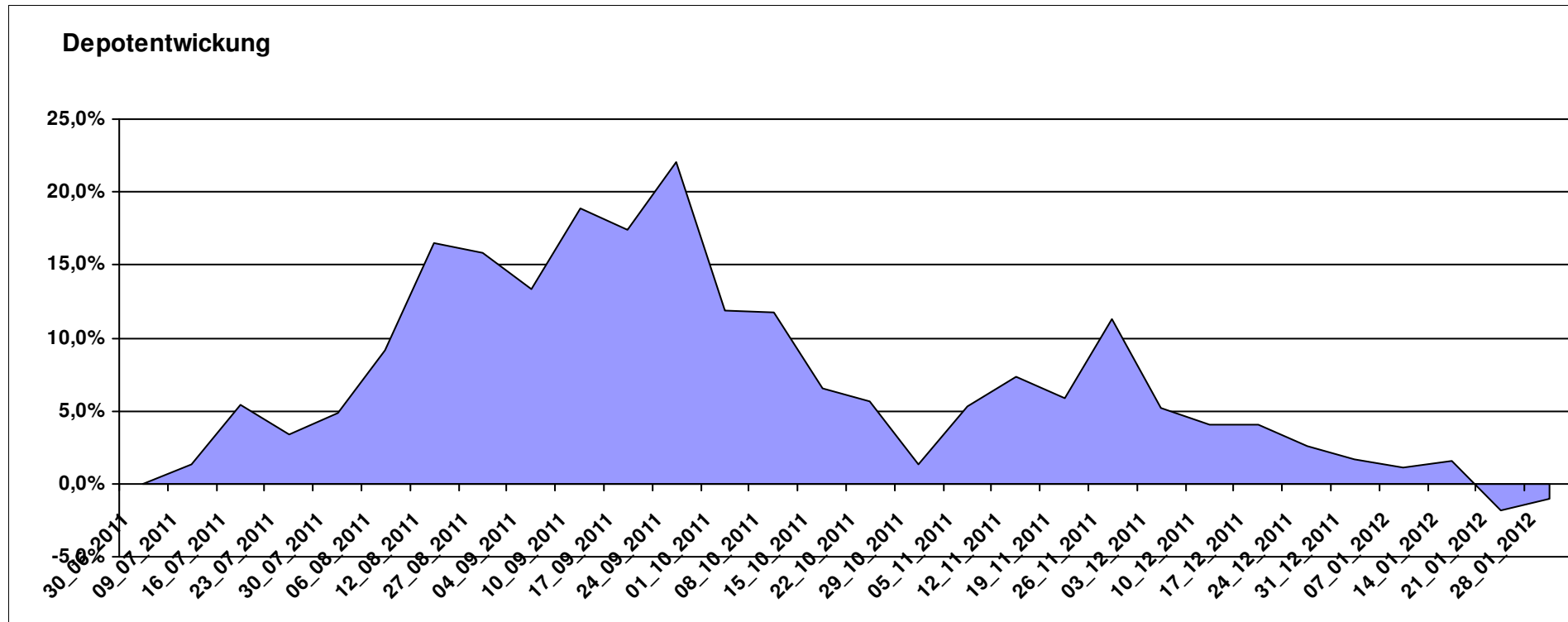
Aktuelle Depotübersicht

Letzter festgestellter Kurs vom: 28.01.2012

Bericht erstellt am: 28.01.2012 09:19:12

Kilroy		Teilnehmer									
WKN	Wertpapier Name	Stück	Bestand Einstandspreis	MW	Aktuell letzter Kurs	Depotwert	Div.	Gewinn/Verlust Kurs	Summe	v.H	Portfolio
LU0488317701	ComStage ETF NYSE Arca Gold BUGS	55,603	2.000,00	35,97	40,70	2.263,03	0,00	263,03	263,03	13,15%	22,87%
LU0417510616	db x-trackers ES 50 D. Short Daily ETF	100,481	2.000,00	19,90	20,98	2.108,09	0,00	108,09	108,09	5,40%	21,30%
LU0411078123	db x-trackers DB CB Light Energy Benchmark	107,885	2.000,00	18,54	17,42	1.879,36	0,00	-120,64	-120,64	-6,03%	18,99%
LU0411078636	db x-trackers S&P 500 2x Inverse Daily ETF	161,681	2.000,00	12,37	11,51	1.860,95	0,00	-139,05	-139,05	-6,95%	18,80%
IE00B42Z5J44	iShares MSCI Japan Monthly EUR Hedged	78,003	2.000,00	25,64	22,89	1.785,41	0,00	-214,59	-214,59	-10,73%	18,04%

Aktuelle Depotperformance 10.000,00 9.896,84 0,00 -103,15 -103,15 -1,03%



Aktuelle Depotübersicht

Letzter festgestellter Kurs vom: 28.01.2012

Bericht erstellt am: 28.01.2012 09:19:12

Laser12		Teilnehmer									
WKN	Wertpapier Name	Stück	Bestand Einstandspreis	MW	Aktuell letzter Kurs	Depotwert	Div.	Gewinn/Verlust Kurs	Summe	v.H	Portfolio
LU0348744763	Allianz RCM Indonesia - A - USD	416,773	2.000,00	4,80	5,10	2.125,54	0,00	125,54	125,54	6,28%	21,94%
IE0000434252	Wanger US Smaller Companies	55,020	2.000,00	36,35	37,68	2.073,15	0,00	73,15	73,15	3,66%	21,40%
LU0261332976	Caxton Equity A5	1,916	2.000,00	1043,89	1051,53	2.014,64	0,00	14,64	14,64	0,73%	20,80%
IE0003842543	Invesco Korean Equity Fund A	99,361	2.000,00	20,13	18,42	1.830,23	0,00	-169,77	-169,77	-8,49%	18,90%
LU0135991148	ValueInvest LUX-JAPAN C1	12,279	1.635,67	133,21	133,75	1.642,30	0,00	6,63	6,63	0,41%	16,96%
LU0504822510	LO Funds - Golden Age (CHF) P A	0,000	364,33	0,00	11,14	0,00	0,00	-364,33	-364,33	Abger.	0,00%

Aktuelle Depotperformance

10.000,00

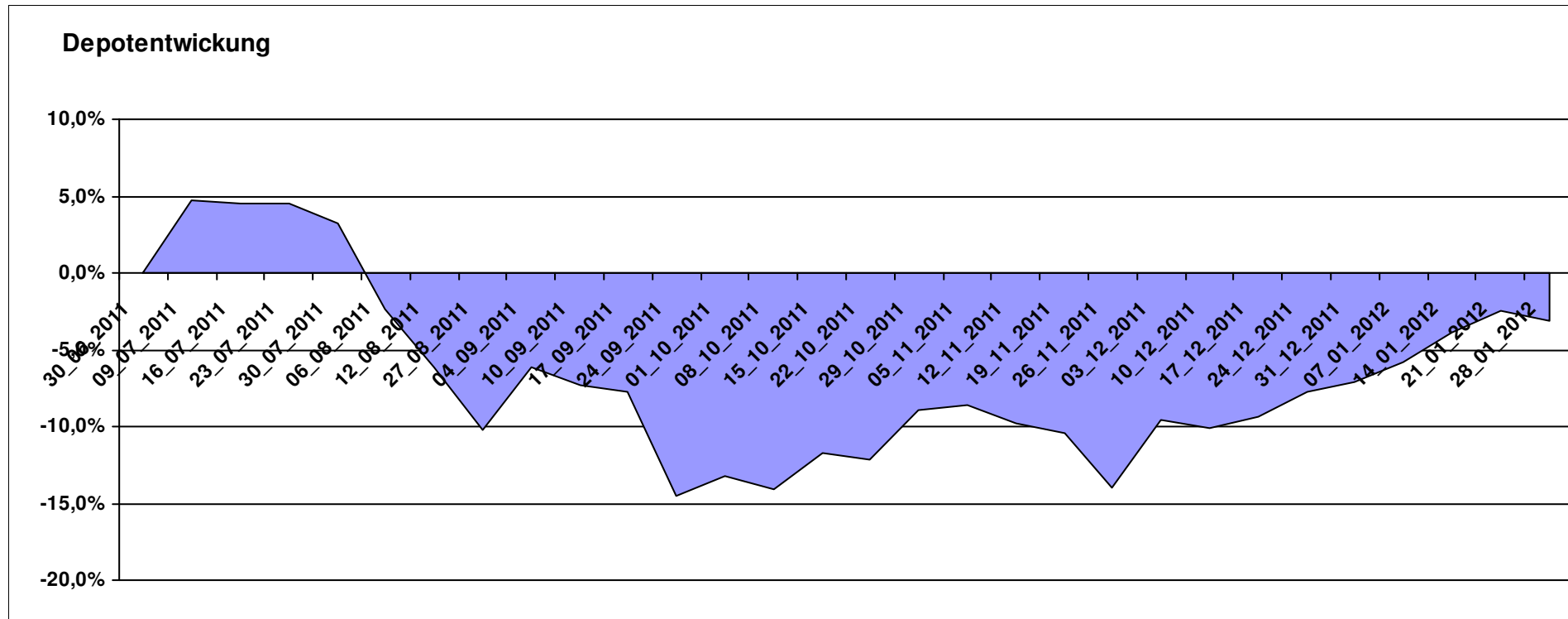
9.685,86

0,00

-314,14

-314,14

-3,14%



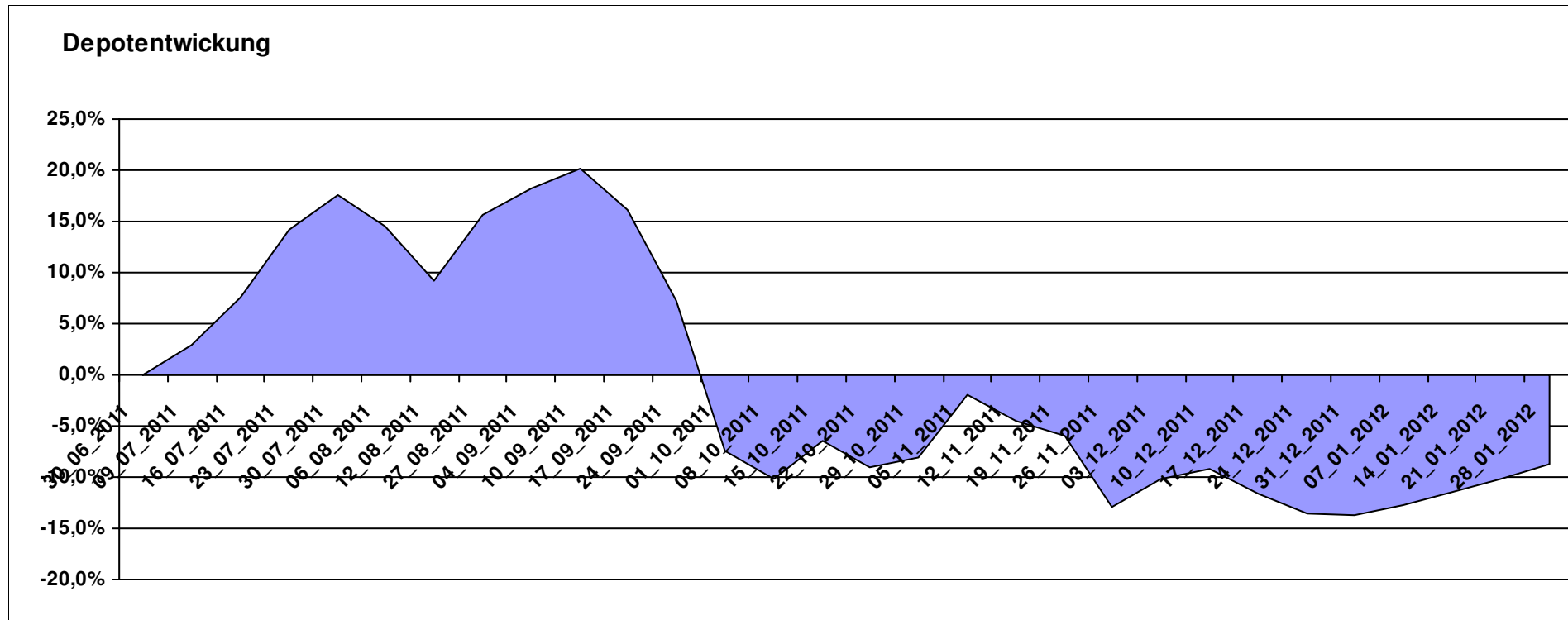
Aktuelle Depotübersicht

Letzter festgestellter Kurs vom: 28.01.2012

Bericht erstellt am: 28.01.2012 09:19:12

LBO1987												Teilnehmer
WKN	Wertpapier Name	Stück	Bestand Einstandspreis	MW	letztter Kurs	Aktuell Depotwert	Div.	Gewinn/Verlust Kurs	Summe	v.H	Portfolio	
LU0132412106	Aberdeen - Emerging Market EQ FUND A2	45,350	2.000,00	44,10	46,96	2.129,62	0,00	129,62	129,62	6,48%	23,33%	
GB0030932676	M&G Global Basic	83,577	2.000,00	23,93	24,69	2.063,52	0,00	63,52	63,52	3,18%	22,60%	
LU0360863863	ARERO	15,208	2.000,00	131,51	133,00	2.022,66	0,00	22,66	22,66	1,13%	22,16%	
LU0390137031	Templeton Frontier Markets A	127,796	2.000,00	15,65	14,54	1.858,15	0,00	-141,85	-141,85	-7,09%	20,35%	
LI0023785673	TELL GOLD & SILBER FONDS A (CHF)	32,092	2.000,00	62,32	32,88	1.055,29	0,00	-944,71	-944,71	-47,24%	11,56%	

Aktuelle Depotperformance 10.000,00 9.129,24 0,00 -870,76 -870,76 -8,71%



Aktuelle Depotübersicht

Letzter festgestellter Kurs vom: 28.01.2012

Bericht erstellt am: 28.01.2012 09:19:12

Limit		Teilnehmer									
WKN	Wertpapier Name	Stück	Bestand Einstandspreis	MW	Aktuell letzter Kurs	Depotwert	Div.	Gewinn/Verlust Kurs	Summe	v.H	Portfolio
LU0292105359	db x-trackers STOXX 600 FOOD & BEVERAGE	34,063	2.000,00	58,71	62,66	2.134,41	0,00	134,41	134,41	6,72%	21,73%
LU0374107992	AC Risk Parity 12 Fund	14,711	2.000,00	135,95	142,53	2.096,80	0,00	96,80	96,80	4,84%	21,34%
LU0292107645	db x-trackers Emerging Markets	67,487	2.000,00	29,64	29,11	1.964,54	0,00	-35,46	-35,46	-1,77%	20,00%
DE0005561674	ETF Dachfonds	150,830	2.000,00	13,26	12,32	1.858,22	0,00	-141,78	-141,78	-7,09%	18,91%
LU0274211480	DAX® ETF	27,256	2.000,00	73,38	64,96	1.770,55	0,00	-229,45	-229,45	-11,47%	18,02%

Aktuelle Depotperformance

10.000,00

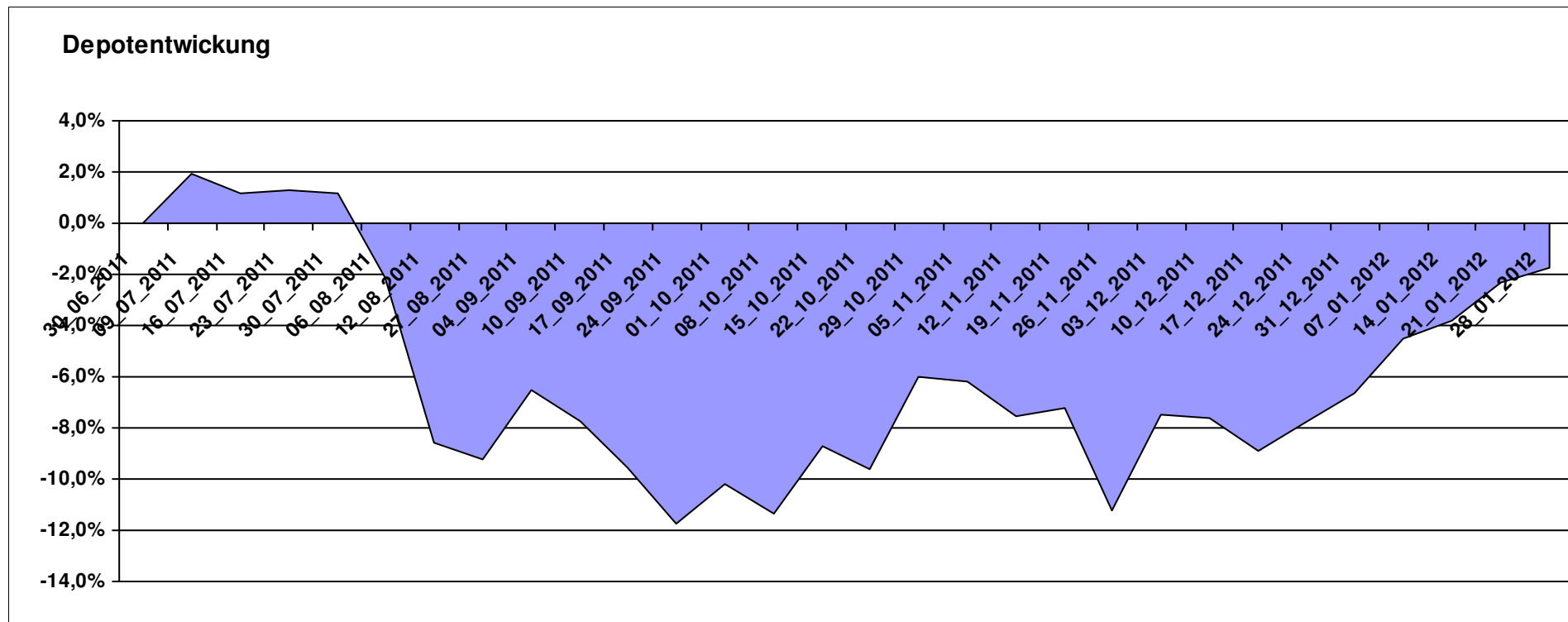
9.824,52

0,00

-175,47

-175,47

-1,75%



Aktuelle Depotübersicht

Letzter festgestellter Kurs vom: 28.01.2012

Bericht erstellt am: 28.01.2012 09:19:12

littleracer		Teilnehmer									
WKN	Wertpapier Name	Stück	Bestand Einstandspreis	MW	Aktuell letzter Kurs	Depotwert	Div.	Gewinn/Verlust Kurs	Summe	v.H	Portfolio
LU0323578657	FvS Multiple Opportunities R	14,407	2.020,29	140,23	152,10	2.191,30	0,00	171,01	171,01	8,46%	21,67%
LU0355228080	AC Stat. Val. Mkt N. Abs Ret B	17,100	2.000,00	116,96	119,78	2.048,22	0,00	48,22	48,22	2,41%	20,25%
LU0107944042	Multiadvisor Sicav - LOYS GLOBAL P	118,835	2.000,00	16,83	16,73	1.988,12	0,00	-11,88	-11,88	-0,59%	19,66%
LU0366534344	Pictet-Agriculture	14,219	2.000,00	140,66	136,78	1.944,83	0,00	-55,17	-55,17	-2,76%	19,23%
IE00B4YYYY703	PIMCO Funds - Global Multi-Asset Fund €	147,493	2.000,00	13,56	13,16	1.941,00	0,00	-59,00	-59,00	-2,95%	19,19%
LU0375612230	Wallberg Global Microfinance P	0,000	-20,29	0,00	109,51	0,00	0,00	20,29	20,29	Abger.	0,00%

Aktuelle Depotperformance

10.000,00

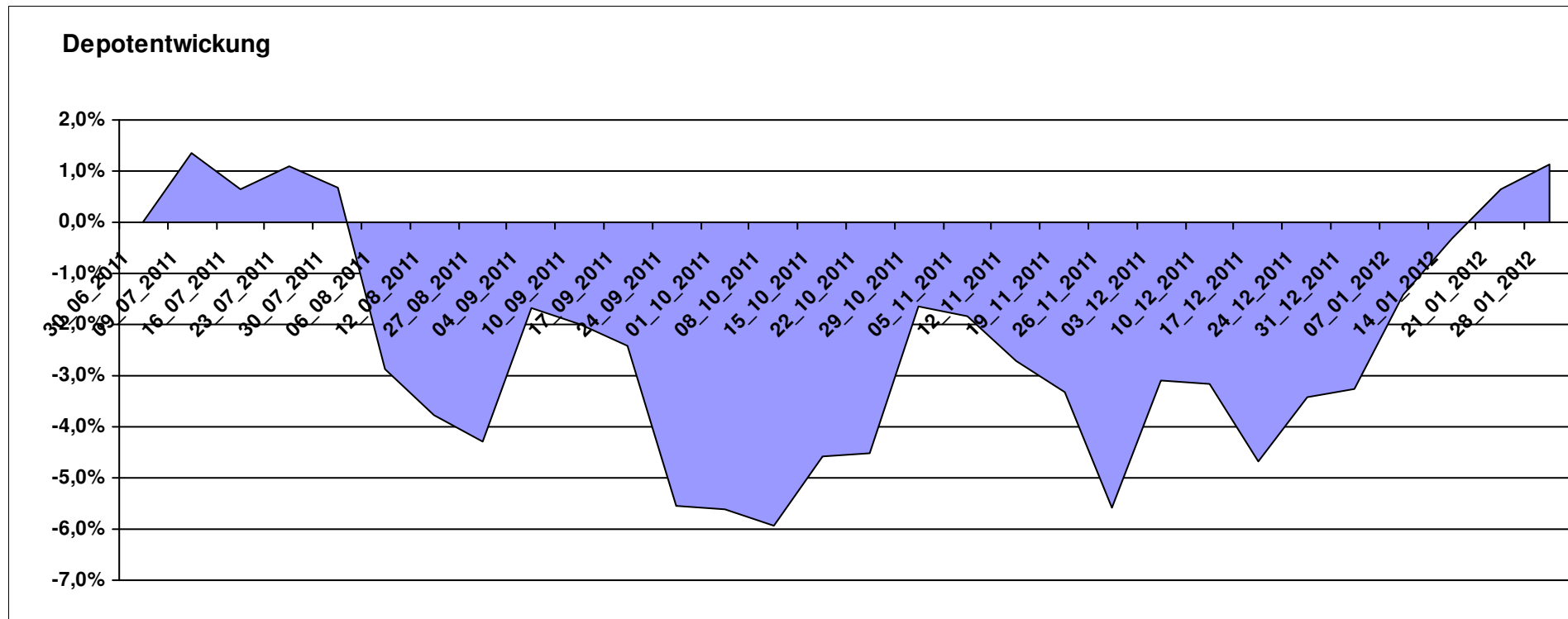
10.113,47

0,00

113,47

113,47

1,13%



Aktuelle Depotübersicht

Letzter festgestellter Kurs vom: 28.01.2012

Bericht erstellt am: 28.01.2012 09:19:12

Ipj23												Teilnehmer
WKN	Wertpapier Name	Stück	Bestand Einstandspreis	MW	letztter Kurs	Aktuell Depotwert	Div.	Gewinn/Verlust Kurs	Summe	v.H	Portfolio	
LU0432616737	Invesco Balanced-Risk Allocation	162,734	2.000,00	12,29	13,73	2.234,34	0,00	234,34	234,34	11,72%	21,29%	
LU0322249037	db x-trackers STOXX 600 Banks Short ETF	61,246	2.000,00	32,66	35,60	2.180,34	0,00	180,34	180,34	9,02%	20,78%	
DE000A0RHG75	HANSAGold EUR-Klasse	25,934	2.000,00	77,12	80,47	2.086,88	0,00	86,88	86,88	4,34%	19,88%	
LU0614925930	AC Quant - Spectrum Fund EUR B	18,610	2.103,49	113,03	107,57	2.001,88	0,00	-101,61	-101,61	-4,83%	19,07%	
LU0417273223	Allianz Volatility Strategy	1,802	2.000,00	1110,07	1105,38	1.991,55	0,00	-8,45	-8,45	-0,42%	18,98%	
LI0107994720	QBasis Futures Fund	0,000	-103,49	0,00	88,15	0,00	0,00	103,49	103,49	Abger.	0,00%	

Aktuelle Depotperformance

10.000,00

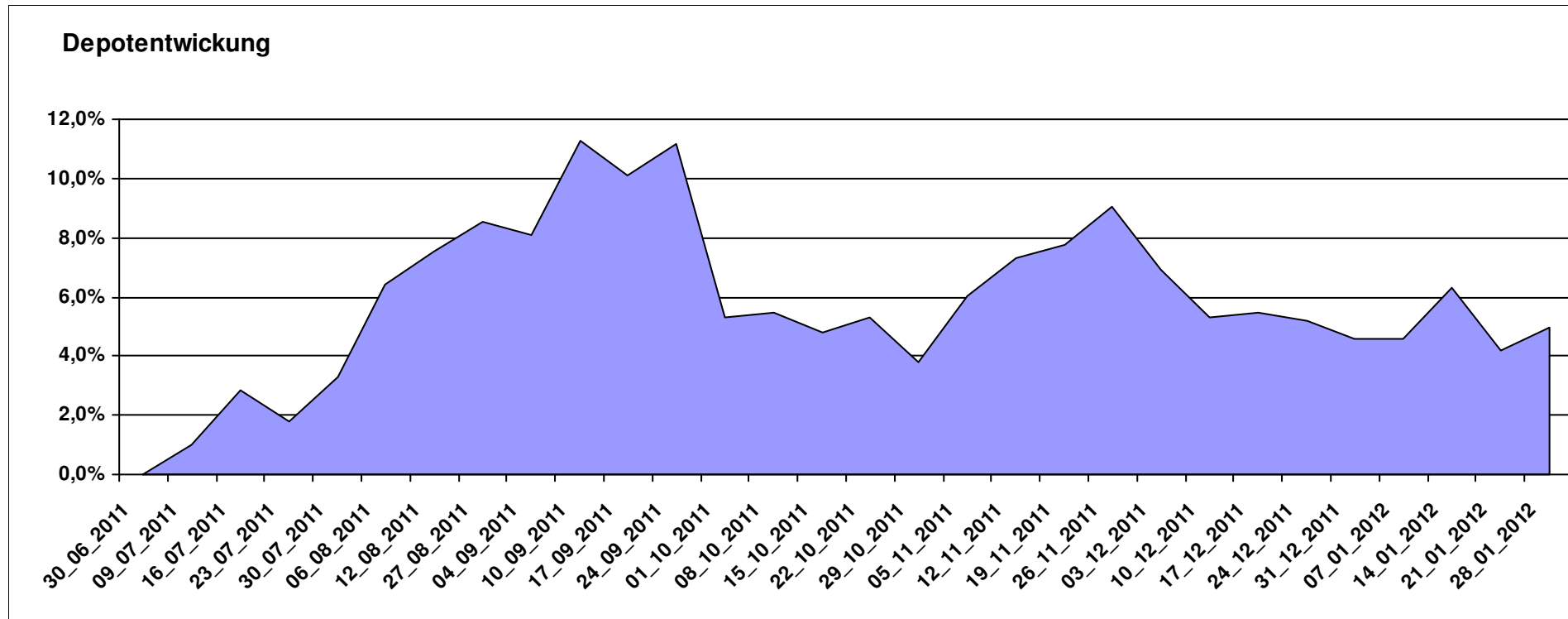
10.494,99

0,00

494,99

494,99

4,95%



Aktuelle Depotübersicht

Letzter festgestellter Kurs vom: 28.01.2012

Bericht erstellt am: 28.01.2012 09:19:12

maddin711		Teilnehmer									
WKN	Wertpapier Name	Stück	Bestand Einstandspreis	MW	Aktuell letzter Kurs	Depotwert	Div.	Gewinn/Verlust Kurs	Summe	v.H	Portfolio
LU0411075020	db x-trackers SHORTDAX X2 DAILY ETF 1C	114,474	2.571,55	22,46	28,30	3.239,61	0,00	668,06	668,06	25,98%	28,00%
LU0322251280	db x-trackers CAC 40® SHORT DAILY ETF 1C	39,173	2.000,00	51,06	55,69	2.181,54	0,00	181,54	181,54	9,08%	18,85%
LU0322249037	db x-trackers STOXX 600 Banks Short ETF	61,246	2.000,00	32,66	35,60	2.180,34	0,00	180,34	180,34	9,02%	18,84%
LU0417510616	db x-trackers ES 50 D. Short Daily ETF	100,481	2.000,00	19,90	20,98	2.108,09	0,00	108,09	108,09	5,40%	18,22%
LU0411078636	db x-trackers S&P 500 2x Inverse Daily ETF	161,681	2.000,00	12,37	11,51	1.860,95	0,00	-139,05	-139,05	-6,95%	16,08%
LU0411075376	db x-trackers LEVDAX DAILY ETF 1C	0,000	-571,55	0,00	41,93	0,00	0,00	571,55	571,55	Abger.	0,00%

Aktuelle Depotperformance

10.000,00

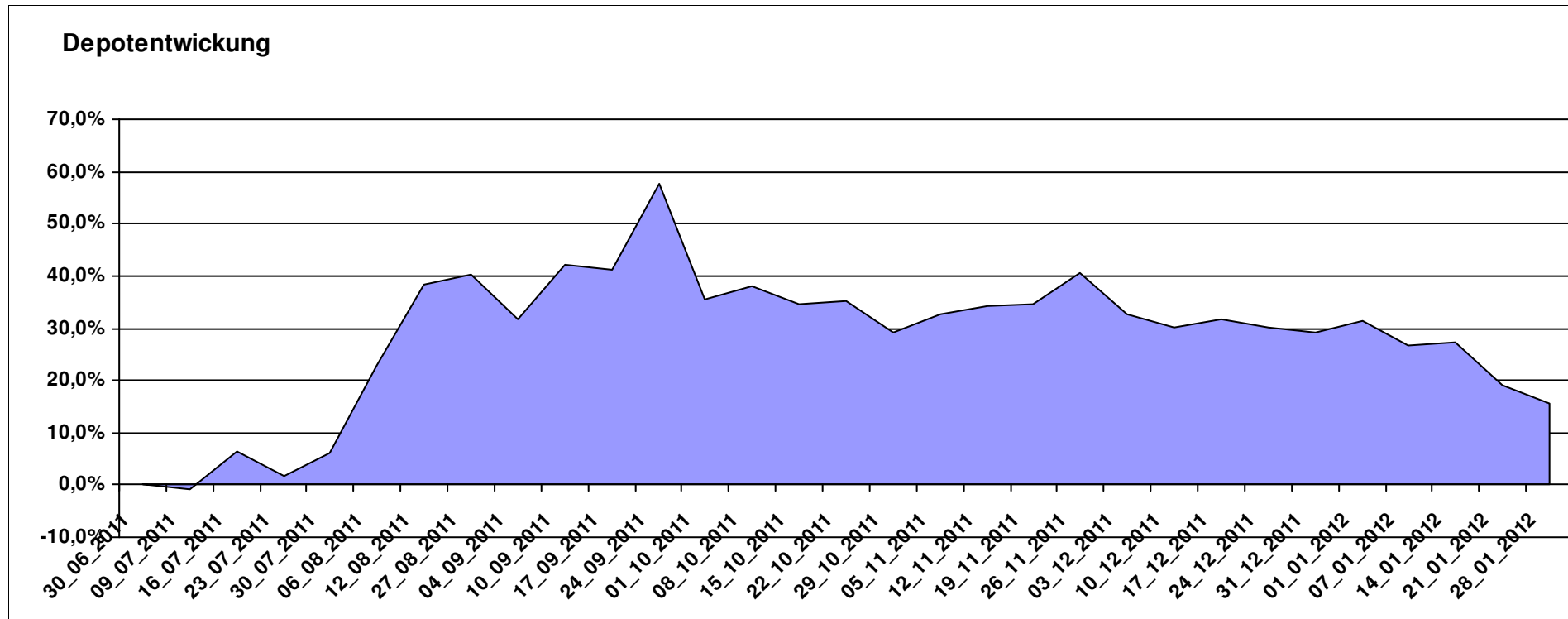
11.570,53

0,00

1.570,53

1.570,53

15,71%



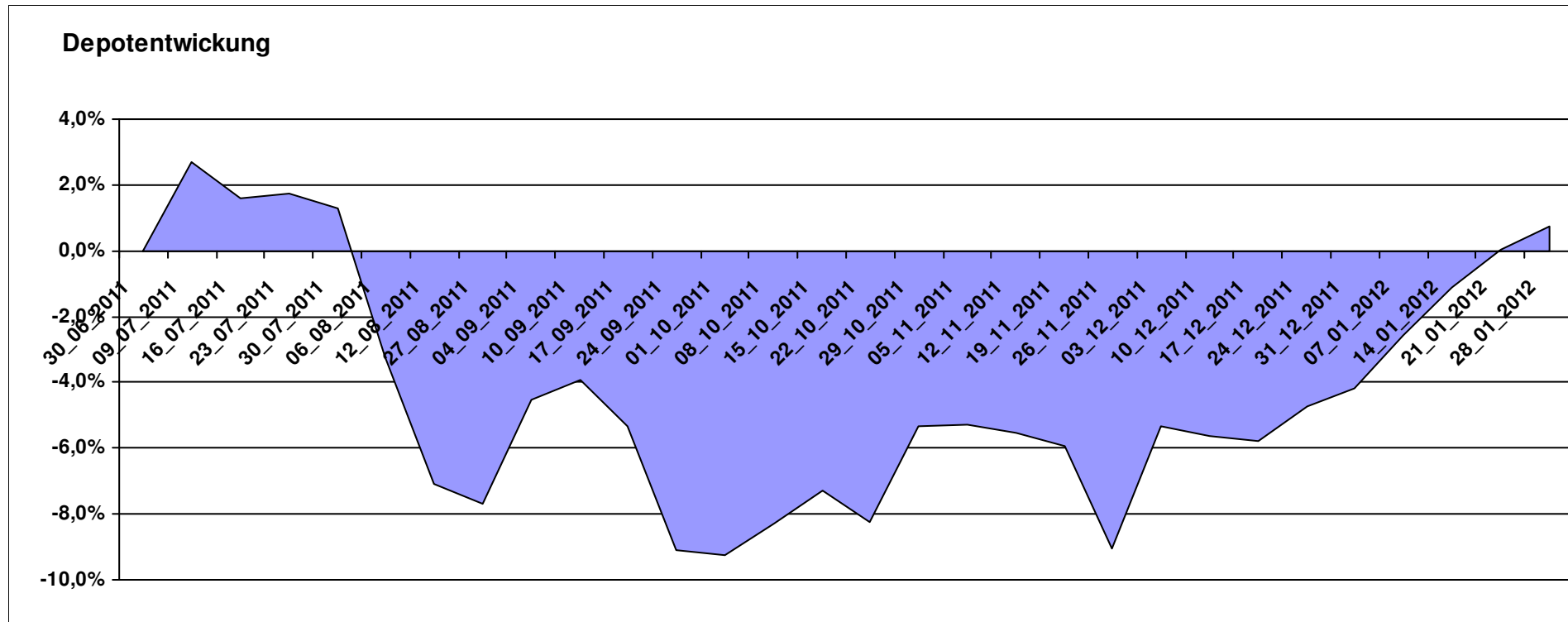
Aktuelle Depotübersicht

Letzter festgestellter Kurs vom: 28.01.2012

Bericht erstellt am: 28.01.2012 09:19:12

Marcise		Teilnehmer									
WKN	Wertpapier Name	Stück	Bestand Einstandspreis	MW	letzte Kurs	Aktuell Depotwert	Div.	Gewinn/Verlust Kurs	Summe	v.H	Portfolio
3B00B1VMCY93	M&G OPTIMAL INCOME FUND	140,848	2.000,00	14,20	15,02	2.115,54	0,00	115,54	115,54	5,78%	21,00%
GB0030932676	M&G Global Basic	83,577	2.000,00	23,93	24,69	2.063,52	0,00	63,52	63,52	3,18%	20,49%
LU0278937759	Aberdeen Global - Emerging Markets SC	175,297	2.000,00	11,41	11,72	2.054,48	0,00	54,48	54,48	2,72%	20,40%
FR0000292278	Magellan	1,252	2.000,00	1597,54	1581,79	1.980,28	0,00	-19,72	-19,72	-0,99%	19,66%
DE0005561674	ETF Dachfonds	150,830	2.000,00	13,26	12,32	1.858,22	0,00	-141,78	-141,78	-7,09%	18,45%

Aktuelle Depotperformance 10.000,00 10.072,04 0,00 72,04 72,04 0,72%



Aktuelle Depotübersicht

Letzter festgestellter Kurs vom: 28.01.2012

Bericht erstellt am: 28.01.2012 09:19:12

Molari		Teilnehmer									
WKN	Wertpapier Name	Stück	Bestand Einstandspreis	MW	letztter Kurs	Aktuell Depotwert	Div.	Gewinn/Verlust Kurs	Summe	v.H	Portfolio
LU0158078906	Amundi Funds Thailand - AU	30,889	2.000,00	64,75	75,73	2.339,19	0,00	339,19	339,19	16,96%	23,94%
GB0030932676	M&G Global Basic	83,577	2.000,00	23,93	24,69	2.063,52	0,00	63,52	63,52	3,18%	21,12%
LU0390137973	Templeton Frontier Markets	129,534	2.000,00	15,44	14,30	1.852,33	0,00	-147,67	-147,67	-7,38%	18,96%
LU0306632414	SLI Global SICAV European SC	171,086	2.000,00	11,69	10,57	1.808,38	0,00	-191,62	-191,62	-9,58%	18,51%
LU0407232692	Nestor Afrika Fonds B	15,224	2.000,00	131,37	112,18	1.707,85	0,00	-292,15	-292,15	-14,61%	17,48%

Aktuelle Depotperformance

10.000,00

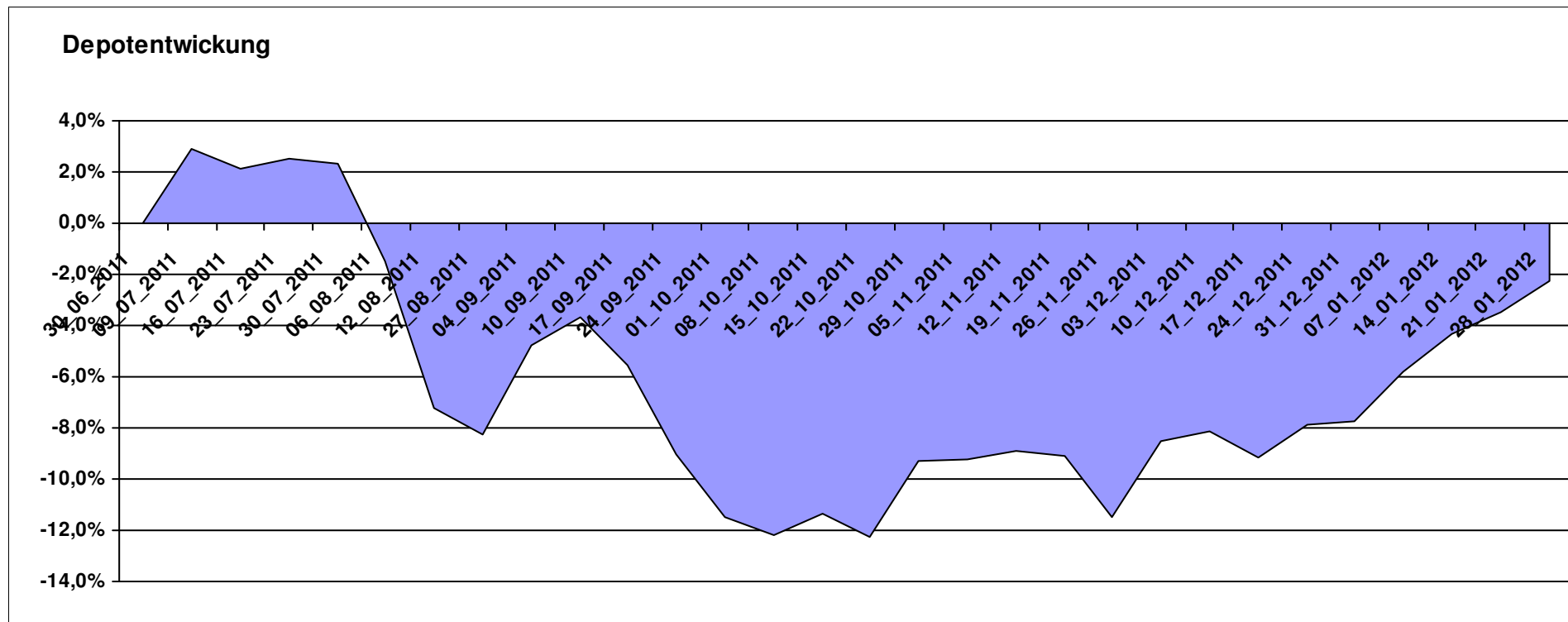
9.771,27

0,00

-228,73

-228,73

-2,29%



Aktuelle Depotübersicht

Letzter festgestellter Kurs vom: 28.01.2012

Bericht erstellt am: 28.01.2012 09:19:12

Padua		Teilnehmer									
WKN	Wertpapier Name	Stück	Bestand Einstandspreis	MW	letzte Kurs	Aktuell Depotwert	Div.	Gewinn/Verlust Kurs	Summe	v.H	Portfolio
IE0009516810	Janus US Flexible Income Fund EUR I	98,184	2.000,00	20,37	21,16	2.077,57	0,00	77,57	77,57	3,88%	23,14%
LU0323578574	FvS Multiple Opportunities F	11,538	1.666,93	144,47	158,24	1.825,81	0,00	158,88	158,88	9,53%	20,34%
LU0338690372	DB Platinum Agriculture Euro	0,249	2.000,00	8040,46	7122,97	1.771,78	0,00	-228,22	-228,22	-11,41%	19,74%
LU0198731027	Threadneedle (Lux)-Asia AEH	66,467	2.000,00	30,09	25,43	1.690,26	0,00	-309,74	-309,74	-15,49%	18,83%
LU0295015993	ING (L) Invest Emerging Markets X Cap (CZK)	38,872	2.000,00	51,45	41,46	1.611,75	0,00	-388,25	-388,25	-19,41%	17,95%
DE000A0M80Q3	AM Fortune Fund Offensive B	0,000	333,07	0,00	961,62	0,00	0,00	-333,07	-333,07	Abger.	0,00%

Aktuelle Depotperformance

10.000,00

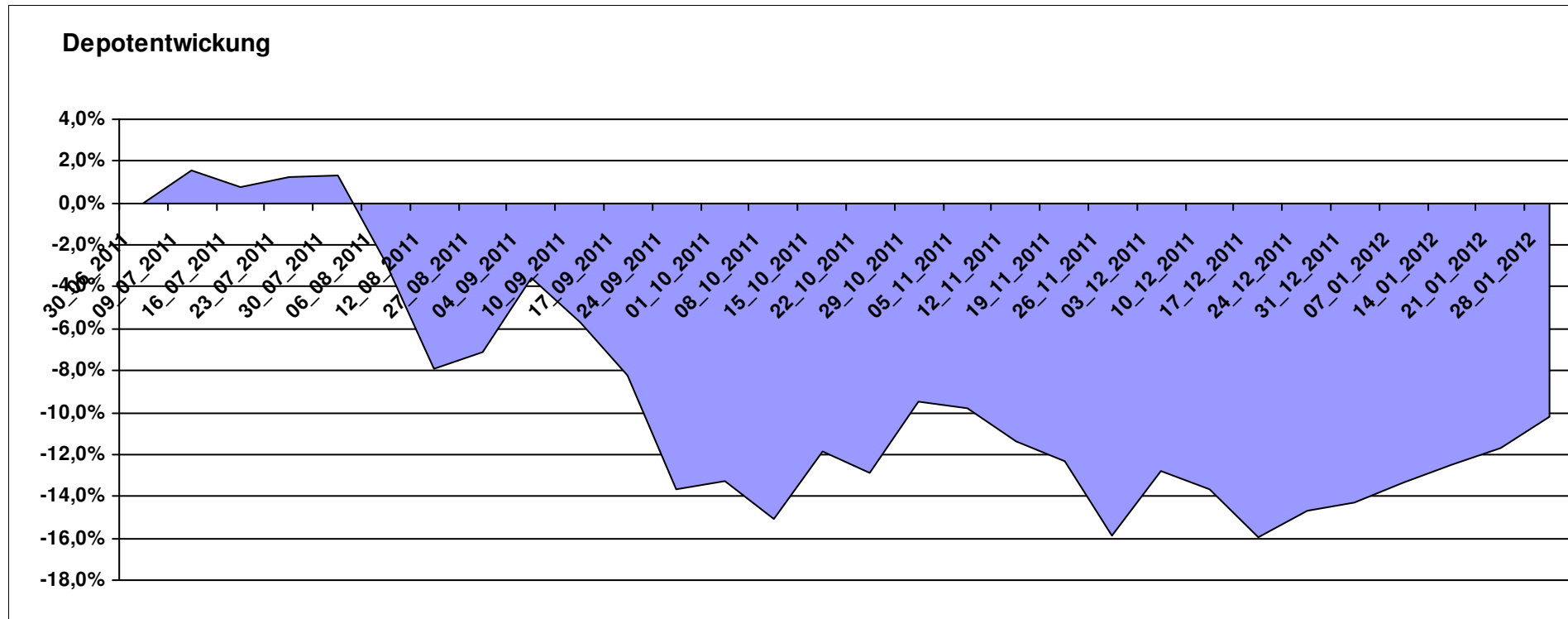
8.977,17

0,00

-1.022,83

-1.022,83

-10,23%



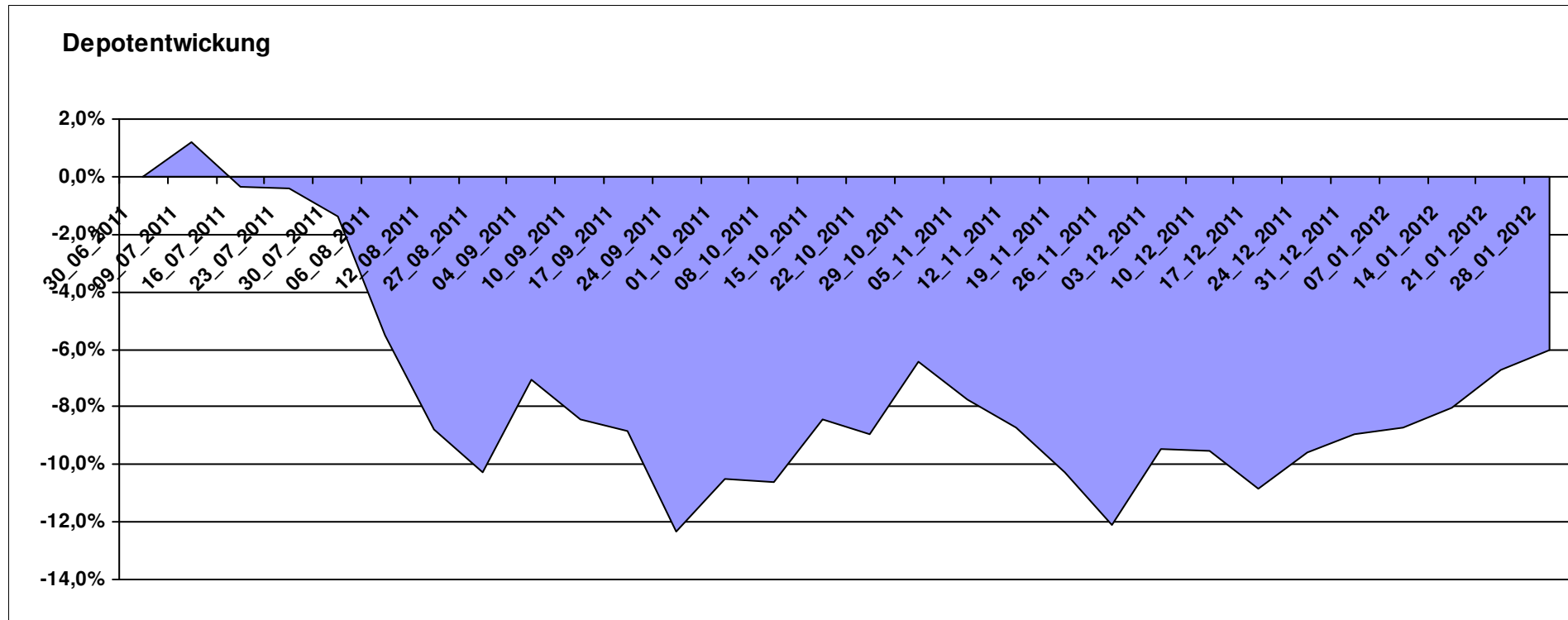
Aktuelle Depotübersicht

Letzter festgestellter Kurs vom: 28.01.2012

Bericht erstellt am: 28.01.2012 09:19:12

Pimboli		Teilnehmer									
WKN	Wertpapier Name	Stück	Bestand Einstandspreis	MW	letztter Kurs	Aktuell Depotwert	Div.	Gewinn/Verlust Kurs	Summe	v.H	Portfolio
3B00B1VMCY93	M&G OPTIMAL INCOME FUND	140,848	2.000,00	14,20	15,02	2.115,54	0,00	115,54	115,54	5,78%	22,52%
AT0000615158	CONSTANTIA REAL ESTATE (T)	14,202	2.000,00	140,83	144,64	2.054,11	0,00	54,11	54,11	2,71%	21,86%
GB0002771383	Threadneedle European SC Fund	486,157	2.000,00	4,11	3,90	1.896,01	0,00	-103,99	-103,99	-5,20%	20,18%
LU0078113650	Morgan Stanley European Property Fund	92,721	2.000,00	21,57	18,50	1.715,35	0,00	-284,65	-284,65	-14,23%	18,26%
LU0129233093	Lupus alpha Smaller German Champions A	13,785	2.000,00	145,08	117,13	1.614,70	0,00	-385,30	-385,30	-19,27%	17,19%

Aktuelle Depotperformance 10.000,00 9.395,71 0,00 -604,30 -604,30 -6,04%



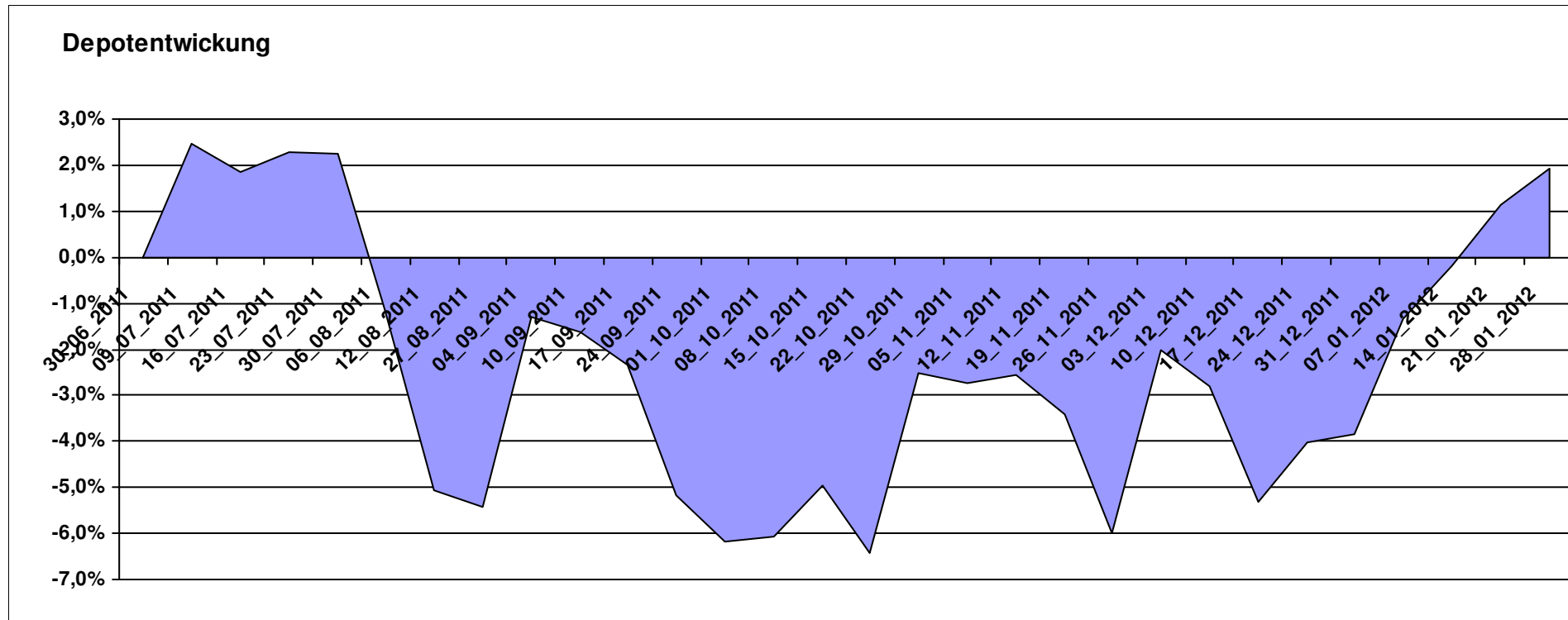
Aktuelle Depotübersicht

Letzter festgestellter Kurs vom: 28.01.2012

Bericht erstellt am: 28.01.2012 09:19:12

Postguru		Teilnehmer									
WKN	Wertpapier Name	Stück	Bestand Einstandspreis	MW	Aktuell letzter Kurs	Depotwert	Div.	Gewinn/Verlust Kurs	Summe	v.H	Portfolio
LU0055649056	DWS Gold Plus	1,183	2.000,00	1690,15	2112,19	2.499,41	0,00	499,41	499,41	24,97%	24,53%
FR0010149302	Carmignac Emergents	2,935	2.000,00	681,49	690,84	2.027,44	0,00	27,44	27,44	1,37%	19,89%
JE000A0MKQK7	ETF Portfolio Global	192,493	2.000,00	10,39	10,45	2.011,55	0,00	11,55	11,55	0,58%	19,74%
DE0005561674	ETF Dachfonds	150,830	2.000,00	13,26	12,32	1.858,22	0,00	-141,78	-141,78	-7,09%	18,23%
LU0222264441	DB Platinum Dynamic Aktien Plus R1C	14,953	2.000,00	133,75	120,01	1.794,54	0,00	-205,46	-205,46	-10,27%	17,61%

Aktuelle Depotperformance 10.000,00 10.191,16 0,00 191,16 191,16 1,91%



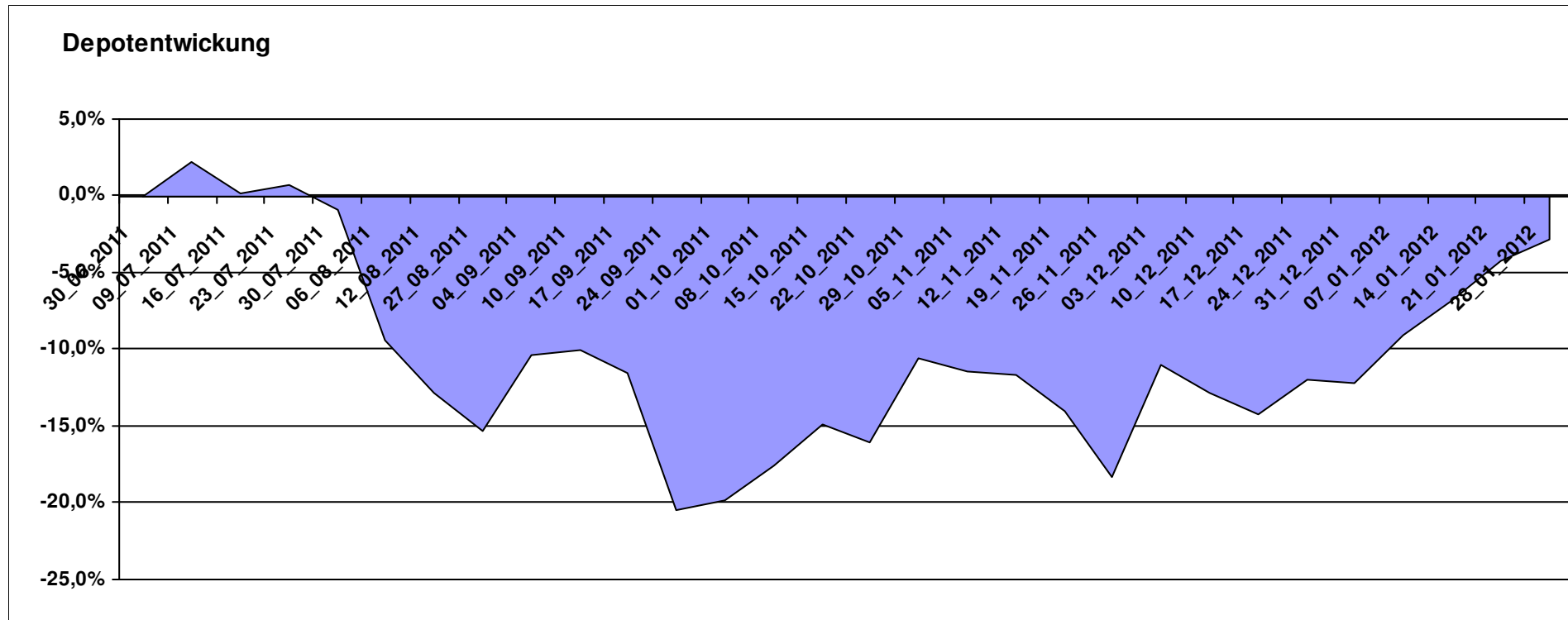
Aktuelle Depotübersicht

Letzter festgestellter Kurs vom: 28.01.2012

Bericht erstellt am: 28.01.2012 09:19:12

PSTVA		Teilnehmer									
WKN	Wertpapier Name	Stück	Bestand Einstandspreis	MW	Aktuell letzter Kurs	Depotwert	Div.	Gewinn/Verlust Kurs	Summe	v.H	Portfolio
GB0030190366	First State Global Emerging Markets	348,554	2.000,00	5,74	6,04	2.105,27	0,00	105,27	105,27	5,26%	21,66%
LU0171289498	BGF Latin American Fund A2 EUR	29,891	2.000,00	66,91	66,11	1.976,09	0,00	-23,91	-23,91	-1,20%	20,33%
LU0278527428	Nordea-1 Nordic Eq SC BP	179,051	2.000,00	11,17	10,89	1.949,87	0,00	-50,13	-50,13	-2,51%	20,06%
LU0172157280	BGF World Mining Fund A2 EUR	35,255	2.000,00	56,73	54,65	1.926,67	0,00	-73,33	-73,33	-3,67%	19,82%
LU0011850392	BGF Emerging Europe A2 EUR	19,928	2.000,00	100,36	88,37	1.761,06	0,00	-238,94	-238,94	-11,95%	18,12%

Aktuelle Depotperformance 10.000,00 9.718,96 0,00 -281,05 -281,05 -2,81%



Aktuelle Depotübersicht

Letzter festgestellter Kurs vom: 28.01.2012

Bericht erstellt am: 28.01.2012 09:19:12

RandomWalker		Teilnehmer									
WKN	Wertpapier Name	Stück	Bestand Einstandspreis	MW	Aktuell letzter Kurs	Depotwert	Div.	Gewinn/Verlust Kurs	Summe	v.H	Portfolio
LU0356591882	db x-trackersUSD Money Market Fund	16,941	2.000,00	118,06	129,22	2.189,07	0,00	189,07	189,07	9,45%	22,73%
LU0274208692	db x-trackers MSCI World TRN	88,809	2.000,00	22,52	23,53	2.089,67	0,00	89,67	89,67	4,48%	21,70%
LU0292096186	db x-trackers select dividend 100 Div	95,939	2.000,00	20,85	20,52	1.968,68	0,00	-31,32	-31,32	-1,57%	20,44%
LU0380865021	db x-trackers DJ EURO STOXX 50	62,897	2.000,00	31,80	27,84	1.751,06	0,00	-248,94	-248,94	-12,45%	18,18%
LU0292103651	db x-trackers STOXX 600 BANKS	56,525	2.000,00	35,38	28,86	1.631,30	0,00	-368,70	-368,70	-18,43%	16,94%

Aktuelle Depotperformance

10.000,00

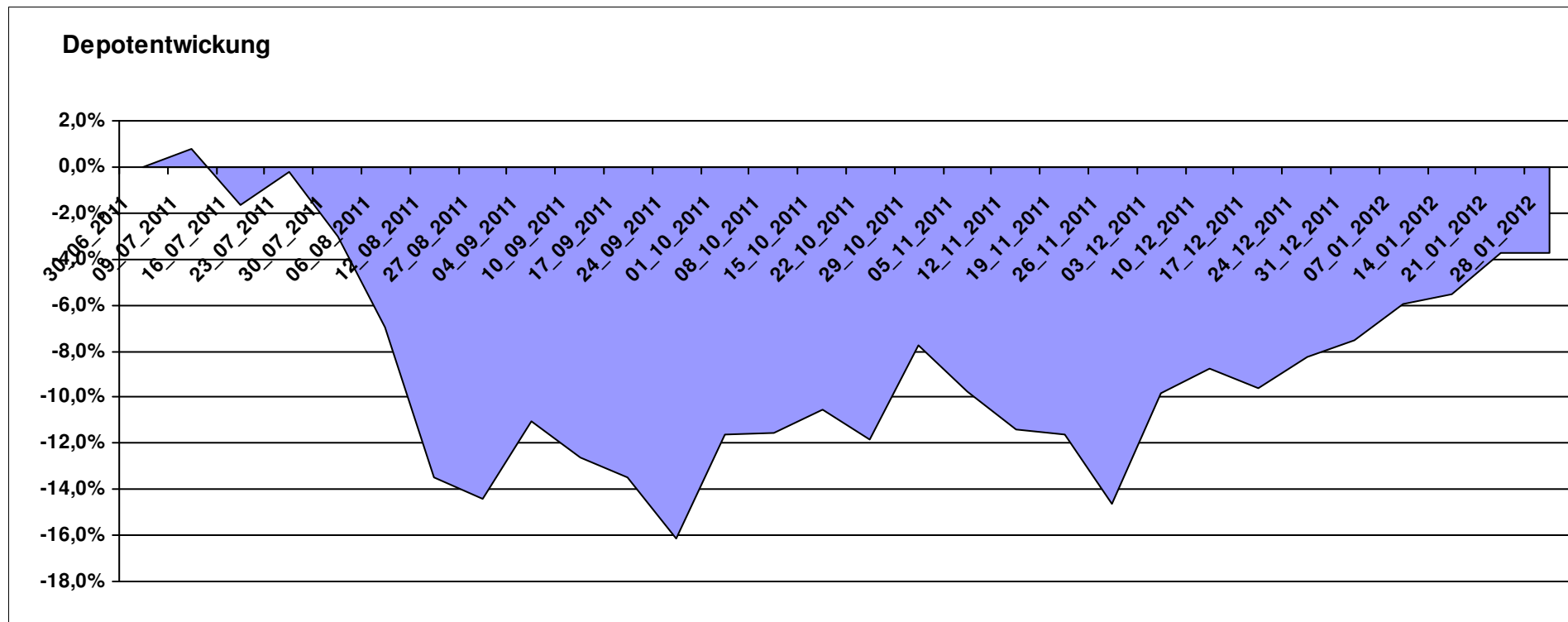
9.629,78

0,00

-370,22

-370,22

-3,70%



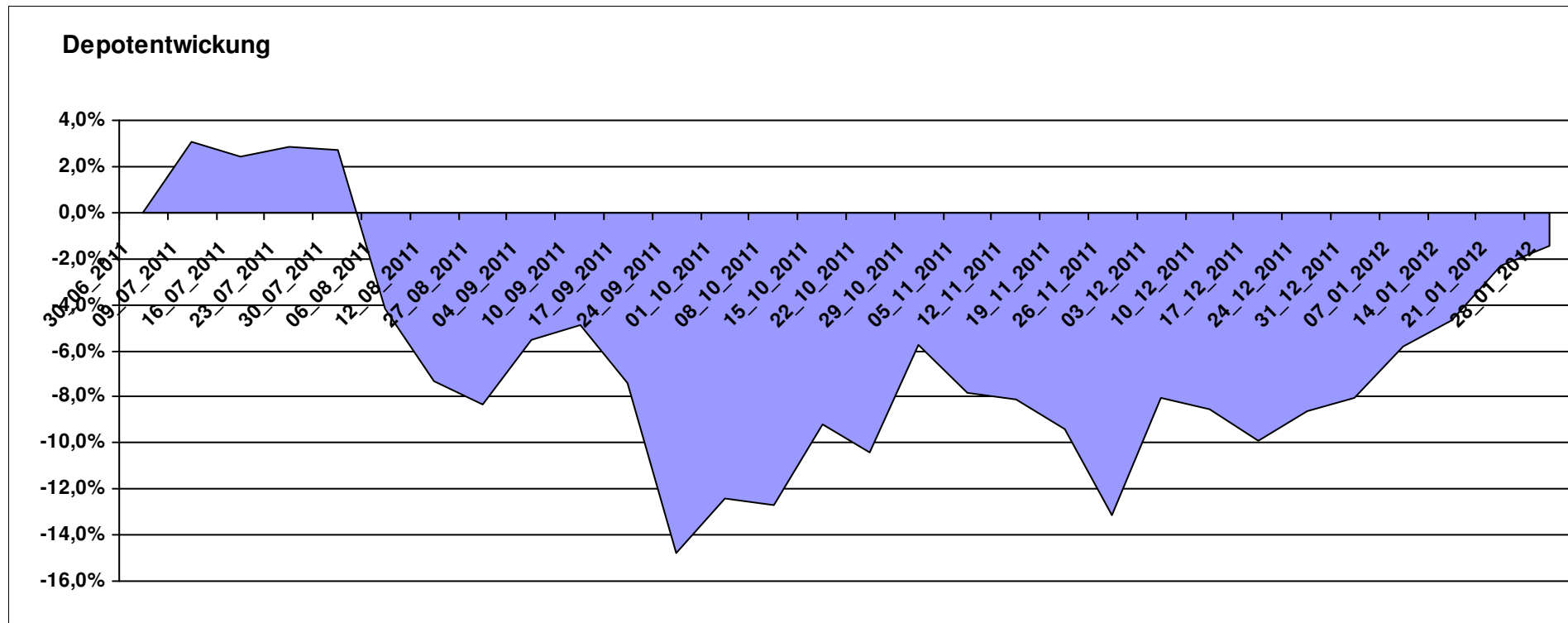
Aktuelle Depotübersicht

Letzter festgestellter Kurs vom: 28.01.2012

Bericht erstellt am: 28.01.2012 09:19:12

riddler218 Teilnehmer												
WKN	Wertpapier Name	Stück	Bestand Einstandspreis	MW	Aktuell letzter Kurs	Depotwert	Div.	Gewinn/Verlust Kurs	Summe	v.H	Portfolio	
LU0476289623	db x-trackers MSCI INDONESIA	185,687	2.000,00	10,77	11,72	2.176,25	0,00	176,25	176,25	8,81%	22,08%	
GB0030932676	M&G Global Basic	83,577	2.000,00	23,93	24,69	2.063,52	0,00	63,52	63,52	3,18%	20,94%	
IE0004766014	Comgest Growth MidCap Europe	180,668	2.000,00	11,07	10,68	1.929,54	0,00	-70,46	-70,46	-3,52%	19,58%	
LU0292106167	db x-trackers DBLCI-OY BALAN.INH.ANT.1C ON	58,663	2.000,00	34,09	32,53	1.908,31	0,00	-91,69	-91,69	-4,58%	19,36%	
DE0008490962	DWS Deutschland	16,920	2.000,00	118,20	105,03	1.777,16	0,00	-222,84	-222,84	-11,14%	18,03%	

Aktuelle Depotperformance 10.000,00 **9.854,78** **0,00** **-145,22** **-145,22** **-1,45%**



Aktuelle Depotübersicht

Letzter festgestellter Kurs vom: 28.01.2012

Bericht erstellt am: 28.01.2012 09:19:12

rolasys		Teilnehmer									
WKN	Wertpapier Name	Stück	Bestand Einstandspreis	MW	Aktuell letzter Kurs	Depotwert	Div.	Gewinn/Verlust Kurs	Summe	v.H	Portfolio
LU0488317701	ComStage ETF NYSE Arca Gold BUGS	67,645	2.609,06	38,57	40,70	2.753,14	0,00	144,08	144,08	5,52%	26,07%
DE0009781740	Acatis Aktien Global Fonds UI A	11,552	2.000,00	173,13	175,38	2.025,99	0,00	25,99	25,99	1,30%	19,18%
LU0292107645	db x-trackers Emerging Markets	67,487	2.000,00	29,64	29,11	1.964,54	0,00	-35,46	-35,46	-1,77%	18,60%
LU0075056555	BGF World Mining Fund A2 USD	35,255	2.000,00	56,73	54,82	1.932,66	0,00	-67,34	-67,34	-3,37%	18,30%
LU0350835707	DJE - AGRAR & ERNAEHRUNG P	16,919	2.000,00	118,21	111,39	1.884,61	0,00	-115,39	-115,39	-5,77%	17,85%
LU0322249037	db x-trackers STOXX 600 Banks Short ETF	0,000	-609,06	0,00	35,60	0,00	0,00	609,06	609,06	Abger.	0,00%

Aktuelle Depotperformance

10.000,00

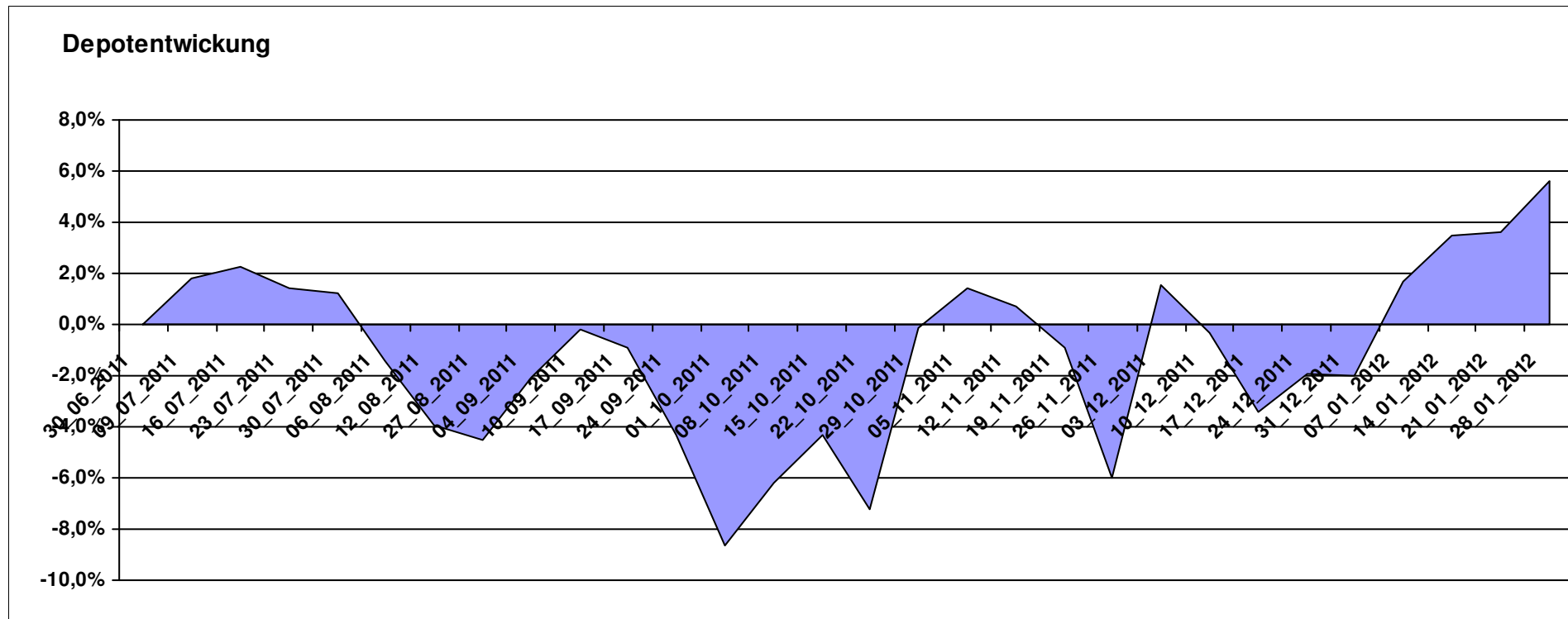
10.560,94

0,00

560,95

560,95

5,61%



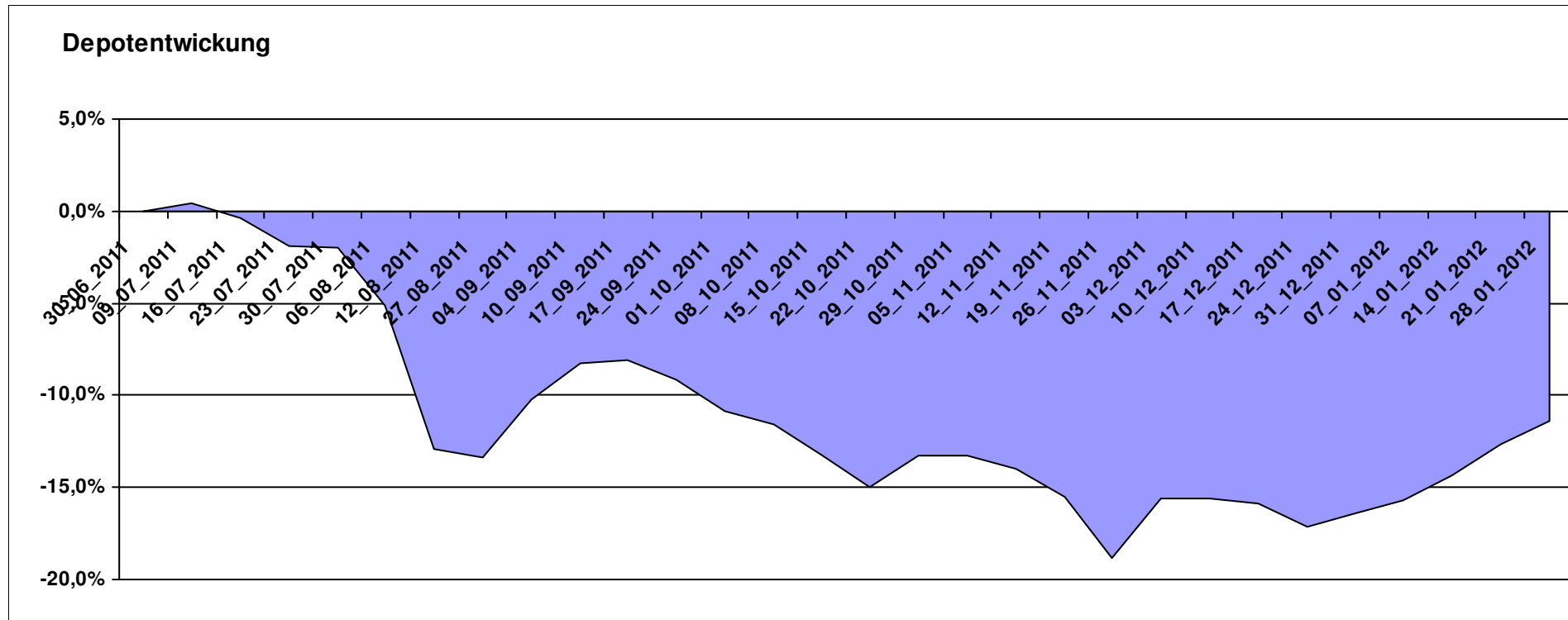
Aktuelle Depotübersicht

Letzter festgestellter Kurs vom: 28.01.2012

Bericht erstellt am: 28.01.2012 09:19:12

Roter Franz		Teilnehmer									
WKN	Wertpapier Name	Stück	Bestand Einstandspreis	MW	letztter Kurs	Aktuell Depotwert	Div.	Gewinn/Verlust Kurs	Summe	v.H	Portfolio
GB0033716282	Melchior Japan Opportunities Fund A	1773,499	2.000,00	1,13	1,08	1.915,38	0,00	-84,62	-84,62	-4,23%	21,61%
LU0390137031	Templeton Frontier Markets A	127,796	2.000,00	15,65	14,54	1.858,15	0,00	-141,85	-141,85	-7,09%	20,96%
LU0213961682	HSBC GIF Turkey Equity AC	95,923	2.000,00	20,85	18,84	1.807,19	0,00	-192,81	-192,81	-9,64%	20,39%
LU0375259446	Investec GSF - Africa & Middle East Fund F Acc	148,810	2.000,00	13,44	11,75	1.748,51	0,00	-251,49	-251,49	-12,57%	19,73%
LU0322252924	db x-trackers FTSE Vietnam Index ETF	98,517	2.000,00	20,30	15,57	1.533,91	0,00	-466,09	-466,09	-23,30%	17,31%

Aktuelle Depotperformance 10.000,00 8.863,14 0,00 -1.136,85 -1.136,85 -11,37%



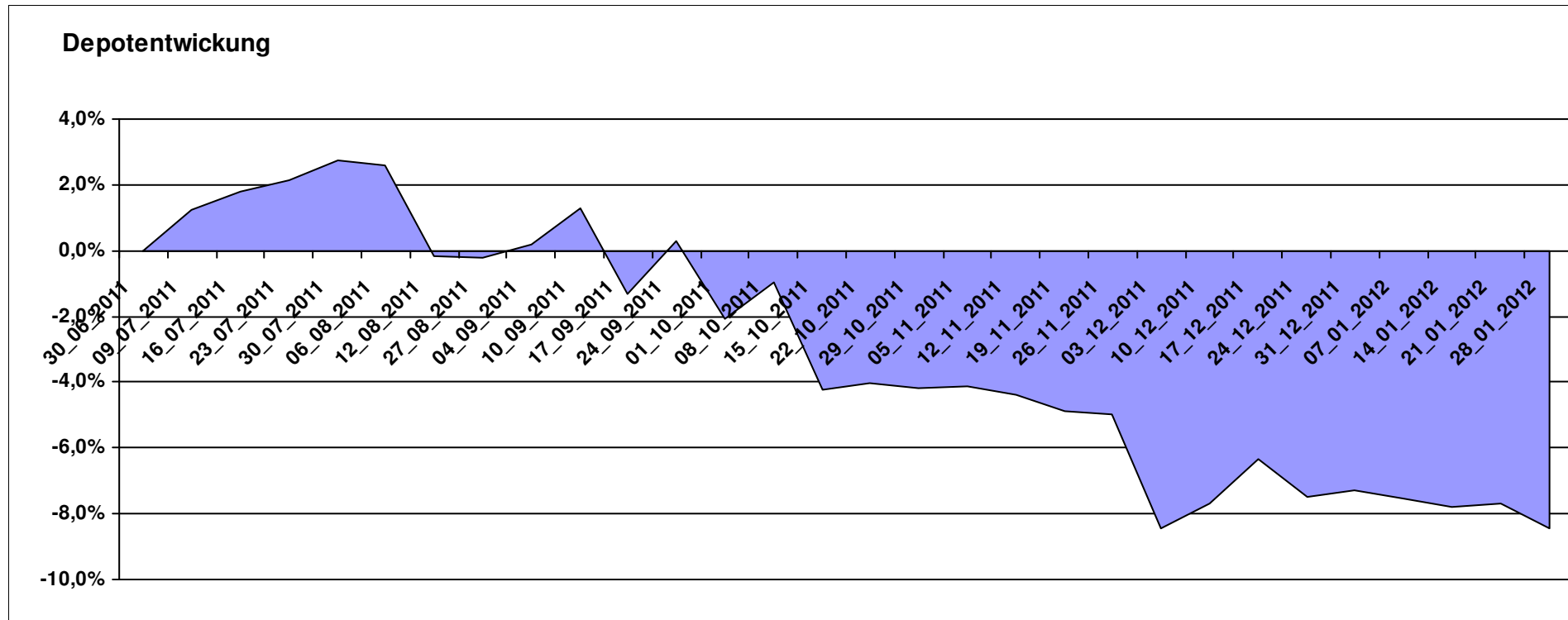
Aktuelle Depotübersicht

Letzter festgestellter Kurs vom: 28.01.2012

Bericht erstellt am: 28.01.2012 09:19:12

Schinzilord		Teilnehmer									
WKN	Wertpapier Name	Stück	Bestand Einstandspreis	MW	letztter Kurs	Aktuell Depotwert	Div.	Gewinn/Verlust Kurs	Summe	v.H	Portfolio
LU0424370004	Man AHL Trend	20,317	2.000,00	98,44	97,23	1.975,42	0,00	-24,58	-24,58	-1,23%	21,58%
LI0107994720	QBasis Futures Fund	21,697	2.000,00	92,18	88,15	1.912,56	0,00	-87,44	-87,44	-4,37%	20,89%
DE0005561674	ETF Dachfonds	150,830	2.000,00	13,26	12,32	1.858,22	0,00	-141,78	-141,78	-7,09%	20,30%
AT0000A0BK00	SALUS ALPHA DIRECTIONAL MARKETS (VA)	19,183	2.000,00	104,26	91,25	1.750,43	0,00	-249,57	-249,57	-12,48%	19,12%
AT0000A08QK3	SALUS ALPHA MANAGED FUTURES VT	18,870	2.000,00	105,99	87,87	1.658,08	0,00	-341,92	-341,92	-17,10%	18,11%

Aktuelle Depotperformance 10.000,00 9.154,71 0,00 -845,29 -845,29 -8,45%



Aktuelle Depotübersicht

Letzter festgestellter Kurs vom: 28.01.2012

Bericht erstellt am: 28.01.2012 09:19:13

Senna		Teilnehmer									
WKN	Wertpapier Name	Stück	Bestand Einstandspreis	MW	Aktuell letzter Kurs	Depotwert	Div.	Gewinn/Verlust Kurs	Summe	v.H	Portfolio
LU0205193047	Schroder ISF-US Small & Mid-Cap	18,039	2.000,00	110,87	118,48	2.137,28	0,00	137,28	137,28	6,86%	21,15%
GB0033874214	First State Asia Pacific Leaders	495,203	2.000,00	4,04	4,26	2.109,57	0,00	109,57	109,57	5,48%	20,87%
IE0004515239	ENNISMORE EUROPEAN SC	27,364	2.000,00	73,09	76,50	2.093,31	0,00	93,31	93,31	4,67%	20,71%
LU0072463663	BGF Latin American Fund A2 USD	29,877	2.000,00	66,94	66,31	1.981,15	0,00	-18,85	-18,85	-0,94%	19,60%
IE00B0T0FN89	Griffin Ottoman Fund	16,412	2.000,00	121,86	108,80	1.785,66	0,00	-214,34	-214,34	-10,72%	17,67%

Aktuelle Depotperformance

10.000,00

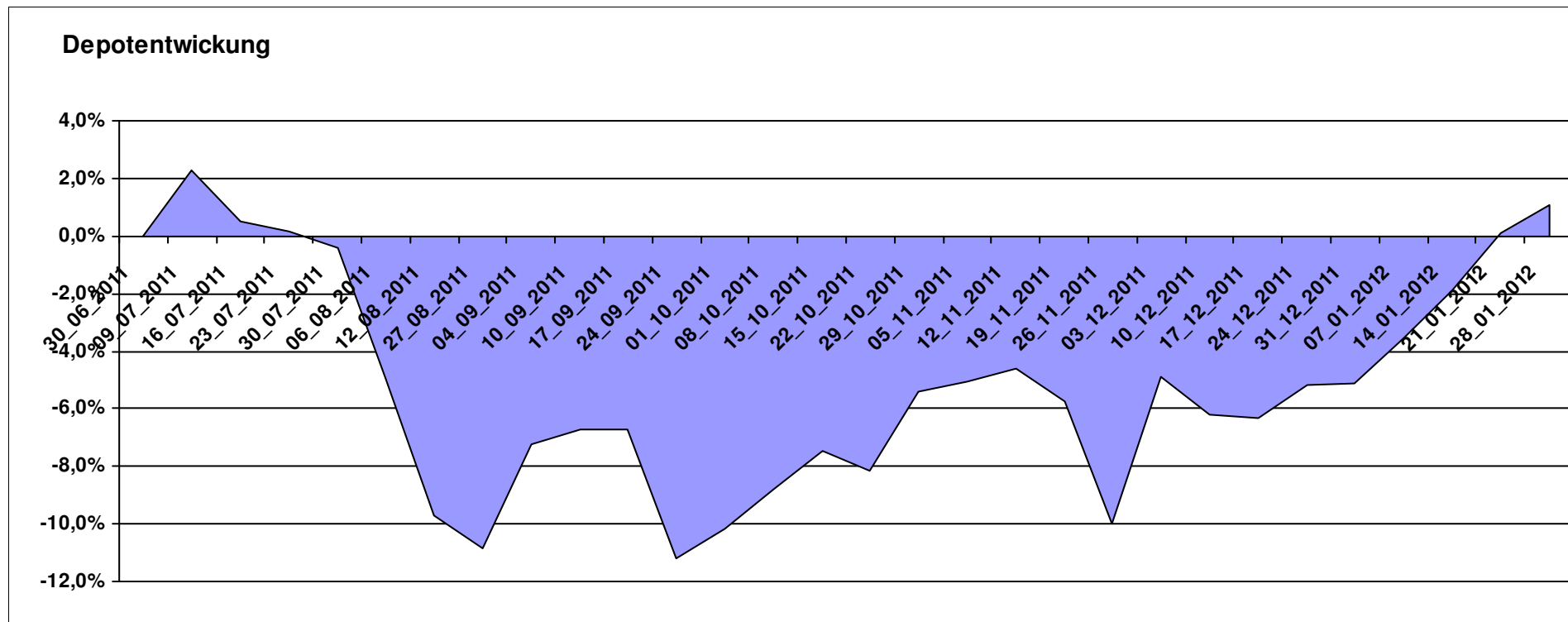
10.106,97

0,00

106,96

106,96

1,07%



Aktuelle Depotübersicht

Letzter festgestellter Kurs vom: 28.01.2012

Bericht erstellt am: 28.01.2012 09:19:13

Skywalker		Teilnehmer									
WKN	Wertpapier Name	Stück	Bestand Einstandspreis	MW	letzte Kurs	Aktuell Depotwert	Div.	Gewinn/Verlust Kurs	Summe	v.H	Portfolio
LU0348802470	Allianz RCM Thailand - IT - USD	85,506	2.029,06	23,73	24,71	2.112,86	0,00	83,80	83,80	4,13%	22,83%
DE0008475096	Allianz RCM Rohstoffonds	15,902	2.000,00	125,77	116,91	1.859,11	0,00	-140,89	-140,89	-7,04%	20,08%
DE0008481763	Allianz RCM Nebenwerte Deutschland	13,436	2.000,00	148,85	133,91	1.799,26	0,00	-200,74	-200,74	-10,04%	19,44%
DE0008490962	DWS Deutschland	16,920	2.000,00	118,20	105,03	1.777,16	0,00	-222,84	-222,84	-11,14%	19,20%
LU0407232692	Nestor Afrika Fonds B	15,224	2.000,00	131,37	112,18	1.707,85	0,00	-292,15	-292,15	-14,61%	18,45%
DE0009807016	Hausinvest	0,000	-29,06	0,00	41,96	0,00	0,00	29,06	29,06	Abger.	0,00%

Aktuelle Depotperformance

10.000,00

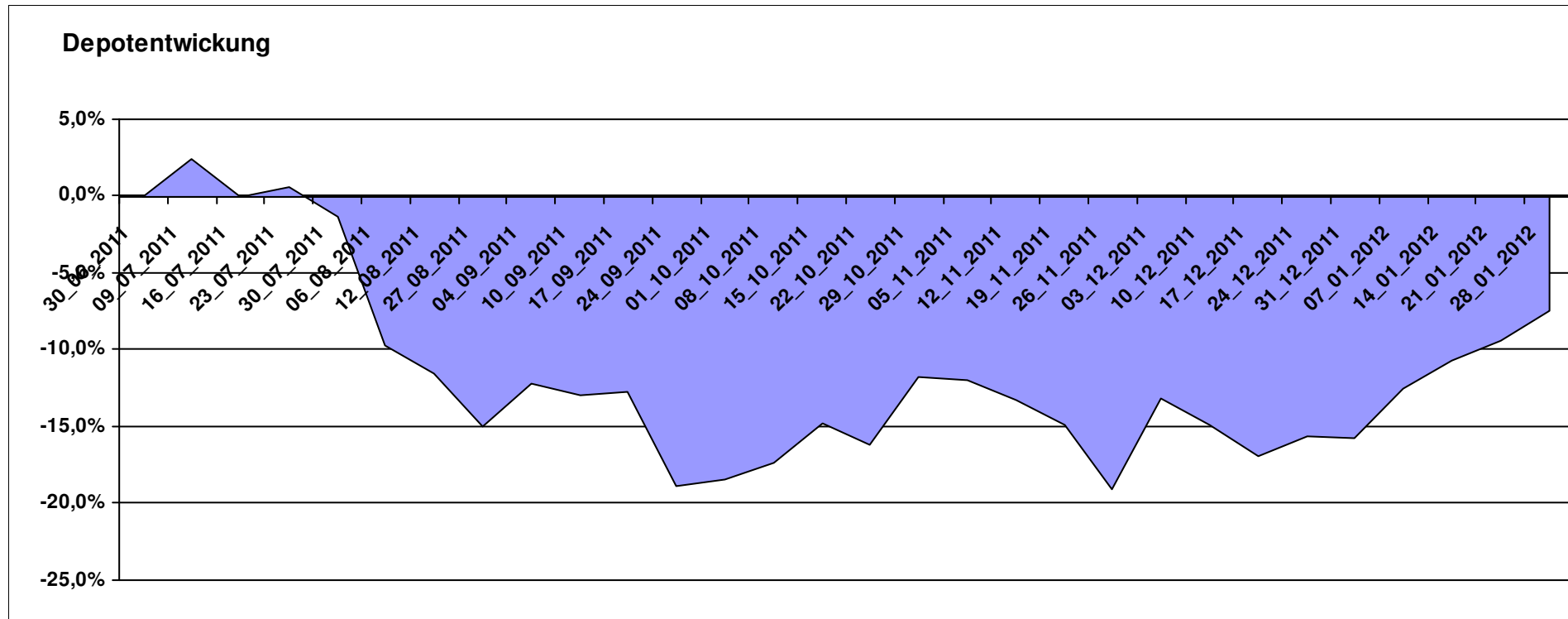
9.256,24

0,00

-743,77

-743,77

-7,44%



Aktuelle Depotübersicht

Letzter festgestellter Kurs vom: 28.01.2012

Bericht erstellt am: 28.01.2012 09:19:13

Snowky		Teilnehmer									
WKN	Wertpapier Name	Stück	Bestand Einstandspreis	MW	letztter Kurs	Aktuell Depotwert	Div.	Gewinn/Verlust Kurs	Summe	v.H	Portfolio
LU0254360752	CS Equity Fund (Lux) Global Prestige B	172,723	2.160,77	12,51	15,10	2.608,12	0,00	447,35	447,35	20,70%	26,01%
LU0278527428	Nordea-1 Nordic Eq SC BP	179,051	2.000,00	11,17	10,89	1.949,87	0,00	-50,13	-50,13	-2,51%	19,44%
LU0069514817	LiLux Convert	12,157	2.000,00	164,51	156,39	1.901,28	0,00	-98,72	-98,72	-4,94%	18,96%
LU0090303289	Multiadvisor Sicav Esprit	22,686	2.000,00	88,16	79,25	1.797,87	0,00	-202,13	-202,13	-10,11%	17,93%
LU0338690372	DB Platinum Agriculture Euro	0,249	2.000,00	8040,46	7122,97	1.771,78	0,00	-228,22	-228,22	-11,41%	17,67%
LU0261454143	SGAM Fund Eqs Luxury & Lifestyle A (USD)	0,000	-160,77	0,00	101,24	0,00	0,00	160,77	160,77	Abger.	0,00%

Aktuelle Depotperformance

10.000,00

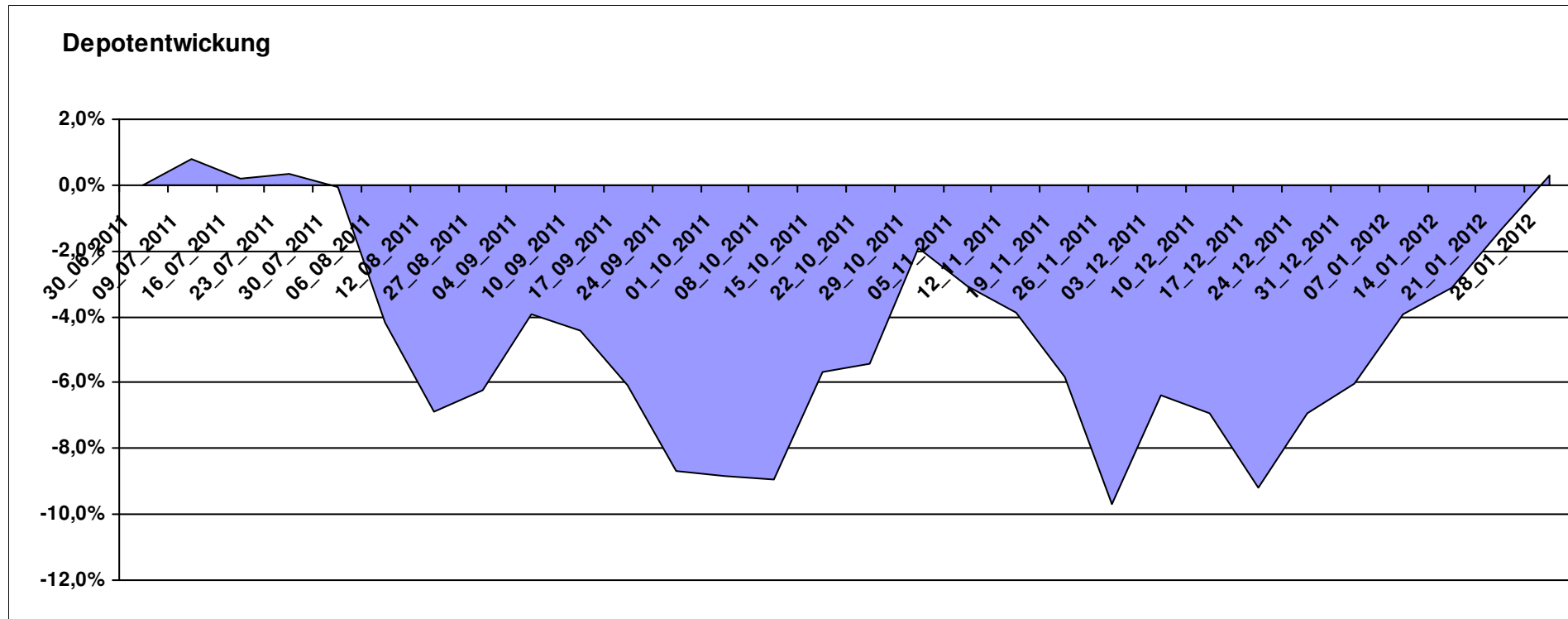
10.028,92

0,00

28,92

28,92

0,29%



Aktuelle Depotübersicht

Letzter festgestellter Kurs vom: 28.01.2012

Bericht erstellt am: 28.01.2012 09:19:13

vanity		Teilnehmer									
WKN	Wertpapier Name	Stück	Bestand Einstandspreis	MW	letztter Kurs	Aktuell Depotwert	Div.	Gewinn/Verlust Kurs	Summe	v.H	Portfolio
LU0292100046	db x-trackers MSCI Korea TRN	45,967	2.000,00	43,51	42,96	1.974,74	0,00	-25,26	-25,26	-1,26%	24,14%
LU0252635023	Lyxor DAXplus Covered Call	31,156	2.000,00	64,19	58,29	1.816,10	0,00	-183,90	-183,90	-9,19%	22,20%
FR0010168781	Lyxor ETF MSCI EMU Value	17,999	2.000,00	111,12	87,20	1.569,53	0,00	-430,47	-430,47	-21,52%	19,19%
LU0392496930	ComStage ETF DJ EURO STOXX 50 Lev.	103,578	2.000,00	19,31	13,80	1.429,38	0,00	-570,62	-570,62	-28,53%	17,47%
LU0252634307	Lyxor ETF LEVDAX	36,427	2.000,00	54,90	38,19	1.391,17	0,00	-608,83	-608,83	-30,44%	17,01%

Aktuelle Depotperformance

10.000,00

8.180,92

0,00

-1.819,09

-1.819,09

-18,19%

