



* Ein Teilfonds der Franklin Templeton Investment Funds (FTIF), eine in Luxemburg registrierte SICAV.



Marathon-Strategie I – das Basisinvestment mit langem Atem

FRANKLIN TEMPLETON GLOBAL FUNDAMENTAL STRATEGIES FUND*



FONDSGESELLSCHAFT
DES JAHRES
2010
€uro
AM SONNTAG
€uro



FONDSGESELLSCHAFT
DES JAHRES
2011
€uro
AM SONNTAG
€uro



FRANKLIN TEMPLETON
INVESTMENTS



Viele Anleger suchen nach einer soliden Anlage, die ihnen gute Wertentwicklungschancen bei überschaubaren Risiken bietet – aber auch auf lange Sicht zu ihrer Lebenssituation passt. Ein Basisinvestment also.


Die Idee der Marathon-Strategie

- Stellen Sie sich vor, drei Läufer starten bei einem Marathon. Jeder Langläufer verfolgt seine eigene erfolgreiche Strategie, die ihm in der Vergangenheit zu Höchstleistungen verholfen hat. Wie wäre es dann, wenn ein Läufer alle drei Strategien umsetzen könnte?
- Wenn die Läufer ihre unterschiedlichen Stärken vereinen könnten, wären sie zu einer konstanteren Leistung über die gesamte Marathon-Strecke fähig.
- Die Marathon-Strategie von Franklin Templeton Investments beruht auf der Idee, mit unterschiedlichen Strategien für alle Marktphasen gerüstet zu sein. Aus diesem Grund gehen wir mit unseren drei erfolgreichen „Langläufern“ an den Start. Durch die Kombination von drei unterschiedlichen Strategien in einem Fonds können wir Ihnen eine Anlage für den langfristigen Vermögensaufbau anbieten.
- Die Idee der Marathon-Strategie wurde mit der Auflegung des Franklin Templeton Global Fundamental Strategies Fund am 25. Oktober 2007 verwirklicht.

Mit der Marathon-Strategie I profitieren Sie von einer ausgewogenen Anlage für den langfristigen Vermögensaufbau.

Der Franklin Templeton Global Fundamental Strategies Fund

- Der Franklin Templeton Global Fundamental Strategies Fund (Marathon-Strategie I) vereint die Anlagestrategien der drei Investmenthäuser von Franklin Templeton Investments. Durch die breite Streuung des Portfolios über globale Aktien und Renten ist der Fonds für alle Marktsituationen gut gerüstet.
- Während die zugrunde liegenden Strategien des Fonds aktiv von den Investmenthäusern Franklin, Templeton und Mutual Series gemanagt werden, kümmert sich das Fondsmanagement des Franklin Templeton Global Fundamental Strategies Fund ausschließlich um die Portfoliostrukturierung.
- Das bedeutet, dass das Fondsmanagement dafür verantwortlich ist, das Fondsvermögen gleichmäßig auf die drei unterschiedlichen Anlagestrategien aufzuteilen.

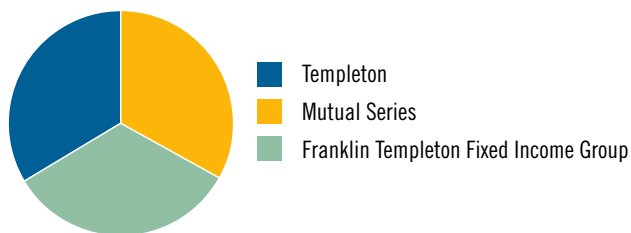


- Der Franklin Templeton Global Fundamental Strategies Fund wurde nicht als Dachfonds, sondern als Teilfonds unserer luxemburgischen Franklin Templeton Investment Funds aufgelegt.



Unsere Expertise

- Franklin Templeton Investments ist eine der erfolgreichsten Fondsgesellschaften der Welt mit einem verwalteten Vermögen von 734,2 Mrd. US-Dollar.¹
- Das Unternehmen vereint mit Franklin, Templeton und Mutual Series drei unabhängig voneinander arbeitende Investmentgesellschaften unter einem Dach, die sich durch individuelle Anlagephilosophien und damit durch spezifische Kompetenzen auszeichnen.



- Der Franklin Templeton Global Fundamental Strategies Fund investiert in Anlagestrategien aus allen drei Investmenthäusern und kann somit von der Expertise aller drei Investmenthäuser profitieren.
- Durch die Kombination dieser drei Strategien in einem Fonds können wir Ihnen eine ausgewogene Anlage für den langfristigen Vermögensaufbau anbieten, die weltweit investiert und einen wertorientierten Investmentansatz verfolgt.
- Das bedeutet für die beiden Aktienfonds-Strategien, dass unterbewertete Aktien von hoher Qualität identifiziert werden, die nach unserer Einschätzung gleichzeitig Wachstumspotenzial und Wertstabilität aufweisen. Mit der globalen Rentenfonds-Strategie können Sie zusätzlich von Kurs- und Währungsgewinnen profitieren.

Unsere drei Top-Strategien

Templeton Strategie

- **Pionier für globale Aktienanlagen (1940 gegründet)**
- Investiert weltweit in unterbewertete Papiere mit großem Wachstumspotenzial
- Ähnliches Anlageziel und gleiches Investmentteam wie beim Templeton Growth (Euro) Fund² (★★★ Morningstar Rating™ Gesamt³)

Mutual Series Strategie

- **Deep-Value-Anlagestrategie (1949 gegründet)**
- Geringeres Risiko als vergleichbare Aktienfonds in der Vergangenheit dank Deep-Value-Anlagestil
- Ähnliches Anlageziel und gleiches Investmentteam wie beim Franklin Mutual Global Discovery Fund² (★★★★★ Morningstar Rating™ Gesamt³)

Franklin Strategie

- **Führend bei Anlagen in Rentenwerte (1947 gegründet)**
- Investiert weltweit in aussichtsreiche festverzinsliche Wertpapiere
- Ähnliches Anlageziel und gleiches Investmentteam wie beim Templeton Global Bond Fund² (★★★★★ Morningstar Rating™ Gesamt³)
- Die Anlagestrategien werden regelmäßig überprüft und können gegebenenfalls zukünftigen Marktentwicklungen angepasst werden. Damit stellen wir sicher, dass zu jedem Zeitpunkt drei Top-Strategien im Portfolio des Franklin Templeton Global Fundamental Strategies Fund abgebildet werden.

¹Quelle: Franklin Templeton Investments. Stand: 30.06.2011. ²Ein Teilfonds der Franklin Templeton Investment Funds (FTIF), eine in Luxemburg registrierte SICAV. ³© 2011 Morningstar, Inc. Alle Rechte vorbehalten. Morningstar Rating™ Gesamt per 31.07.2011. Templeton Growth (Euro) Fund und Franklin Mutual Global Discovery Fund: Morningstar Category™ Aktien Weltweit Standardwerte Value, Templeton Global Bond Fund: Morningstar Category™ Anleihen Weltweit USD.



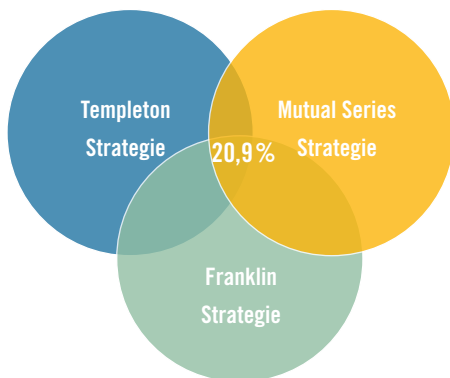
Ihre Chancen

1. Breite Streuung¹

- Insgesamt **über 300 Portfoliopositionen**
- Weltweite Verteilung des Fondsvermögens auf **über 30 Länder**
- Investition in **über 20 verschiedene Branchen**

Breite Streuung ohne Klumpenrisiko

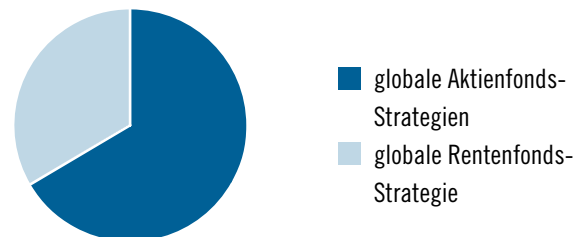
- Über 300 verschiedene Portfoliopositionen aus den drei Fondsstrategien zeigen, wie breit die Risikostreuung des Franklin Templeton Global Fundamental Strategies Fund ist. Per 30.06.2011 beträgt der Anteil an gemeinsamen Portfoliopositionen 20,9%².



Mit dem Franklin Templeton Global Fundamental Strategies Fund ist Ihr Portfolio **in allen Marktsituationen gut aufgestellt**.

2. Weniger Schwankungen

- Aktien erzielen im Vergleich zu Renten auf lange Sicht höhere Erträge. Der Preis dafür ist jedoch ein höheres Risiko. Eine Beimischung von Renten kann das Risiko eines Aktien-Portfolios deutlich senken, ohne dabei nennenswerte Auswirkungen auf die Höhe des Ertrags zu haben. Daher kann ein langfristig ausgerichtetes Portfolio durch die Streuung über beide Anlageklassen stabilisiert werden.
- Der Franklin Templeton Global Fundamental Strategies Fund bildet aus diesem Grund nicht nur zwei globale Aktienfonds-Strategien, sondern auch die Strategie eines weltweit anlegenden Rentenfonds nach.



- Um Kursschwankungen zu reduzieren, kann das Fondsmanagement ein Rebalancing vornehmen, mit dem Ziel, ein möglichst gleichmäßiges Engagement in die drei zugrunde liegenden Strategien zu erreichen. Rebalancing bedeutet, dass das Fondsvermögen zu gleichen Teilen auf die drei Fondsstrategien aufgeteilt ist. So können Schwankungen bei einer Strategie von den anderen beiden Strategien abgedeckt werden.

¹Quelle: Franklin Templeton Investments. Stand: 31.07.2011. ²Basis ist der Gesamt-Prozentsatz des Nettovermögens, das in gemeinsamen Portfoliopositionen investiert ist, per 30.06.2011. Dieser Prozentsatz kann sich jederzeit ohne Vorankündigung ändern.



3. Mehr Stabilität durch Renten-Beimischung

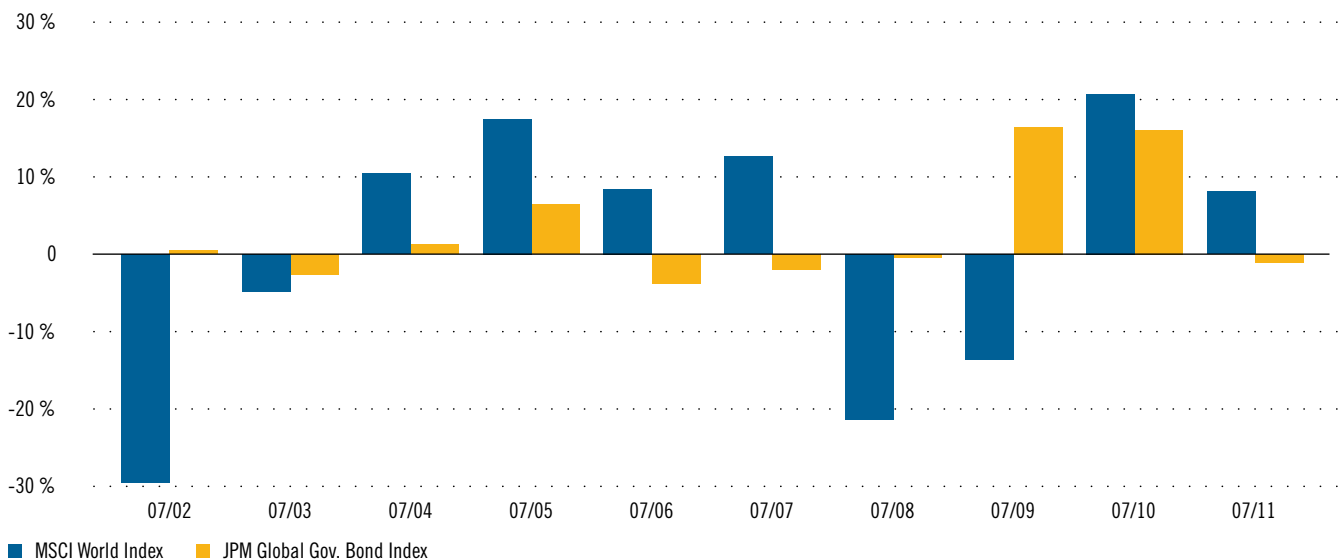
- Die weltweite Finanzkrise hat insbesondere bei Aktienanlagen zu extrem hohen Verlusten geführt. Dank seiner breiten Streuung über globale Aktien und Renten ist der Franklin Templeton Global Fundamental Strategies Fund für alle Marktphasen gerüstet.
- So kann beispielsweise eine positive Wertentwicklung der globalen Rentenfonds-Strategie eine schwächere Wertentwicklung der globalen Aktienfonds-Strategien abfedern. Insbesondere in schwierigen Marktsituationen zeichnet sich die globale Rentenfonds-Strategie durch eine hohe Stabilität aus, da sie schwerpunktmäßig in globale Staatsanleihen investiert.

- Die folgende Grafik zeigt, warum Aktien und Renten sich so gut ergänzen. Dargestellt ist hier die jährliche Wertentwicklung von globalen Aktien im Vergleich zu globalen Renten in den letzten 10 Jahren.
- Aktien (dargestellt durch den MSCI World Index) haben die deutlich höheren Ausschläge. Renten (dargestellt durch den JP Morgan Global Government Bond Index) entwickeln sich teilweise sogar entgegengesetzt zu Aktien.

Fazit: Schlechte Jahre bei Aktien können demnach durch Renten ausgeglichen werden und umgekehrt.

Globale Aktien vs. Globale Renten über die letzten 10 Jahre bis zum 31.07.2011

Gewinne/Verluste pro Jahr in Prozent (in EUR)



Quelle: Franklin Templeton Investments. Berechnungszeitraum: 31.07.2001–31.07.2011. Aktien dargestellt durch MSCI World Index und Renten dargestellt durch JP Morgan Global Gov. Bond Index. Die in diesem Dokument genannten Indizes werden lediglich zu Vergleichszwecken herangezogen und sollen das Investmentumfeld im Betrachtungszeitraum veranschaulichen. Ein Index wird grundsätzlich nicht aktiv gemanagt und es ist nicht möglich, direkt in einen Index zu investieren. Die Wertentwicklung des Index beinhaltet keinen Abzug von Aufwendungen und repräsentiert nicht die Wertentwicklung irgendeines Franklin Templeton Fonds. **Die Wertentwicklung der Vergangenheit ist weder ein verlässlicher Indikator für die aktuelle oder zukünftige Wertentwicklung noch stellt sie eine Garantie für die Zukunft dar.**

Simulation der Marathon-Strategie I

Ein echter Langläufer

- Der Franklin Templeton Global Fundamental Strategies Fund (Marathon-Strategie I) vereint drei Anlagestrategien aus verschiedenen Investmenthäusern von Franklin Templeton Investments. Da alle drei Strategien bereits seit vielen Jahren erfolgreich in unseren Investmenthäusern umgesetzt werden, können wir

Wichtige Hinweise zur Simulation der Marathon-Strategie I

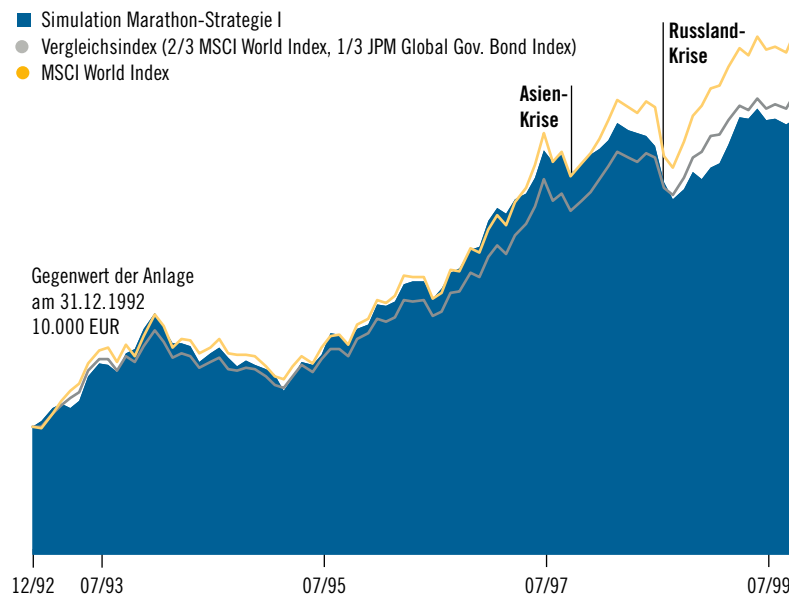
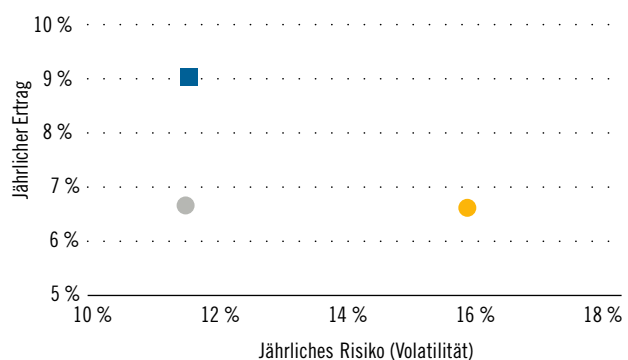
Der Franklin Templeton Global Fundamental Strategies Fund wurde am 25.10.2007 aufgelegt. Die diesem Fonds zugrunde liegenden Fondsstrategien können jedoch bereits auf eine über 18-jährige erfolgreiche Wertentwicklung zurückblicken. Um Ihnen zu zeigen, wie sich die Kombination dieser ausgewählten Fondsstrategien in den letzten 18 Jahren entwickelt hätte, stellen wir Ihnen hier die vergangenheitsbezogene Wertentwicklung einer simulierten Anlage („Simulation Marathon-Strategie I“) dar, die zu gleichen Teilen aus den Klasse-A-Anteilen eines global anlegenden Aktienfonds aus dem Hause Templeton (in den USA registrierter Fonds), eines global anlegenden Aktienfonds aus dem Hause Mutual Series (in den USA registrierter Fonds) sowie eines global anlegenden Rentenfonds aus dem Hause Franklin Templeton (in den USA registrierter Fonds) besteht. In den USA registrierte Fonds sind grundsätzlich für Anleger außerhalb der USA nicht verfügbar.

Diese Simulation dient der Veranschaulichung des Franklin Templeton Global Fundamental Strategies Fund. Die Wertentwicklung der Vergangenheit der Simulation ist weder ein verlässlicher Indikator für die aktuelle oder zukünftige Wertentwicklung des Franklin Templeton Global Fundamental Strategies Fund noch stellt sie eine Garantie für die Zukunft dar. Die Wertentwicklung des Franklin Templeton Global Fundamental Strategies Fund kann von der Wertentwicklung der Simulation bzw. der darin enthaltenen Fonds aus vielen Gründen abweichen. Gründe hierfür können u. a. sein: Unterschiedliche Investitions- und Rebalancing-Zeitpunkte bei der Abbildung der Fondsstrategien, voneinander abweichende Portfoliogrößen bzw. Fondsgebühren.

Ihnen in einer Simulation zeigen, wie sich eine Kombination dieser drei Anlagestrategien in der Vergangenheit entwickelt hätte. Nähere Informationen zur Berechnung der Simulation der Marathon-Strategie I entnehmen Sie bitte den „Wichtigen Hinweisen zur Simulation“.

Top im Risiko-Ertrags-Verhältnis

31.12.1992 bis 31.07.2011 (Einmalanlage in EUR)

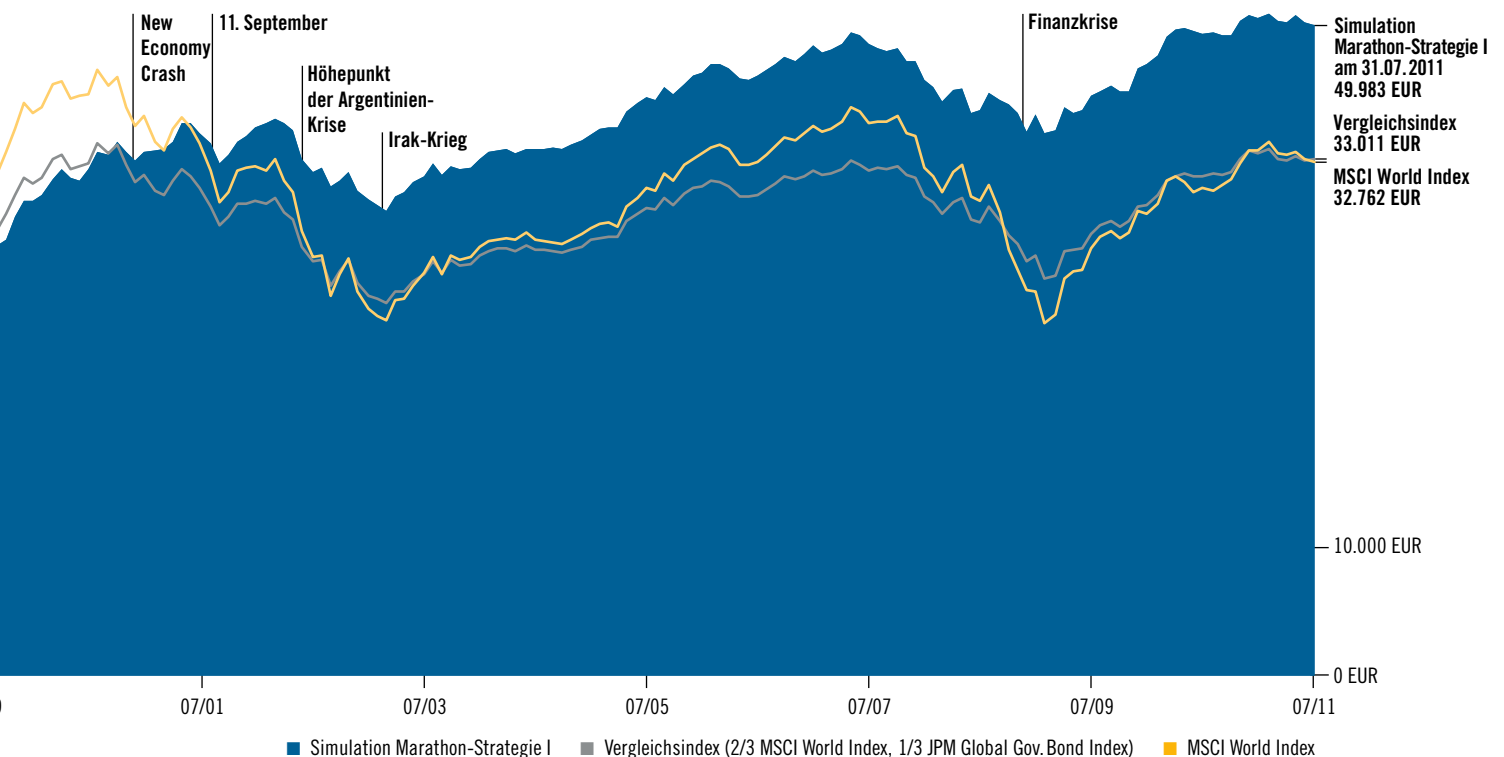


Die Darstellung des MSCI World Index im Vergleich zur Simulation der Marathon-Strategie I und ihrem Vergleichsindex soll veranschaulichen, wie eine Kombination der Anlageklassen Globale Aktien und Globale Renten das Anlagerisiko reduzieren kann.



Hätten Sie am 31.12.1992 10.000 EUR in die Simulation der Marathon-Strategie I investiert, so würden Sie heute über eine Anlage im Wert von 49.983 EUR verfügen:

Zeitraum per 31.07.2011	Wertentwicklung in %	Wertentwicklung des Vergleichsindex in %	Wert der Anlage in EUR	Wert des Vergleichsindex in EUR
5 Jahre p. a.	3,1	2,2	11.671	11.130
10 Jahre p. a.	3,4	0,9	13.969	10.895
15 Jahre p. a.	8,4	5,9	33.643	23.506



Quelle: Franklin Templeton Investments. Stand: 31.07.2011. In die gezeigte Simulation kann nicht direkt investiert werden. Wertentwicklung nach BVI-Methode in EUR (Basiswährung: USD). Wechselkursänderungen können sich sowohl günstig als auch ungünstig auf die Wertentwicklung des Fonds in Euro auswirken. Berechnungsbasis: Nettoinventarwert, ohne Emissionsgebühren oder sonstige mit dem Kauf/Verkauf verbundene Transaktionskosten bzw. Steuern, die sich bei Berücksichtigung negativ auf die Wertentwicklung auswirken würden. Ausschüttungen wieder angelegt. Die Wertentwicklung der Vergangenheit der Simulation ist weder ein verlässlicher Indikator für die aktuelle oder zukünftige Wertentwicklung des Franklin Templeton Global Fundamental Strategies Fund noch stellt sie eine Garantie für die Zukunft dar.

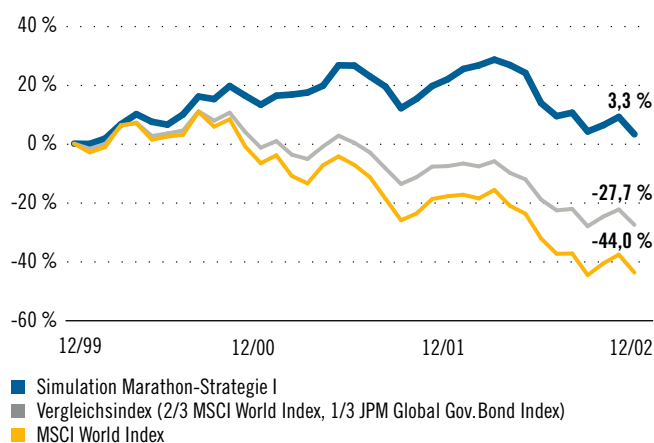
Simulation der Marathon-Strategie I

Eine erfolgreiche Kombination für alle Marktphasen

- In den vergangenen Jahren gab es am Aktienmarkt dramatische Auf- und Abwärtstrends. Durch die Kombination von drei unterschiedlichen Strategien in einem Fonds können wir Ihnen eine ausgewogene Anlage für den langfristigen Vermögensaufbau anbieten, die für alle Marktphasen gerüstet ist.
- Die Grafiken zeigen, wie sich die Simulation der Marathon-Strategie I in unterschiedlichen Marktphasen verhalten hätte.
- Egal ob der Markt gefallen oder gestiegen ist, die Wertentwicklung wäre in allen Phasen ertragreich gewesen. Die Anleger hätten somit einen doppelten Nutzen gehabt: In schlechten Zeiten hätten sie Verluste vermieden und gleichzeitig langfristig über alle Marktphasen von einer überdurchschnittlichen Wertentwicklung profitieren können.

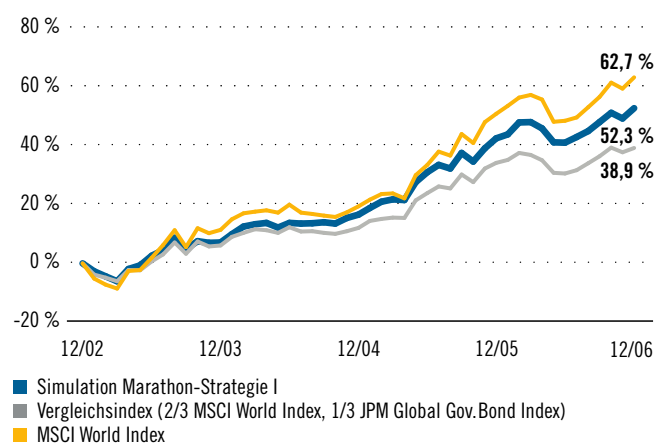
Fallender Markt

31.12.1999 bis 31.12.2002 (Einmalanlage in EUR)



Steigender Markt

31.12.2002 bis 31.12.2006 (Einmalanlage in EUR)



Ihre Stärke hätte die Simulation der Marathon-Strategie I vor allem in schwachen Marktphasen ausspielen können. Bei fallenden Kursen hätte sie sich wesentlich wertstabiler als der Vergleichsindex gezeigt.

Die Darstellung des MSCI World Index im Vergleich zur Simulation der Marathon-Strategie I und ihrem Vergleichsindex soll veranschaulichen, wie eine Kombination der Anlageklassen Globale Aktien und Globale Renten das Anlagerisiko reduzieren kann.

Quelle: Franklin Templeton Investments. In die gezeigte Simulation kann nicht direkt investiert werden. Wertentwicklung nach BVI-Methode in EUR (Basiswährung: USD). Wechselkursänderungen können sich sowohl günstig als auch ungünstig auf die Wertentwicklung des Fonds in Euro auswirken. Berechnungsbasis: Nettoinventarwert, ohne Emissionsgebühren oder sonstige mit dem Kauf/Verkauf verbundene Transaktionskosten bzw. Steuern, die sich bei Berücksichtigung negativ auf die Wertentwicklung auswirken würden. Ausschüttungen wieder angelegt. Die Wertentwicklung der Vergangenheit der Simulation ist weder ein verlässlicher Indikator für die aktuelle oder zukünftige Wertentwicklung des Franklin Templeton Global Fundamental Strategies Fund noch stellt sie eine Garantie für die Zukunft dar.

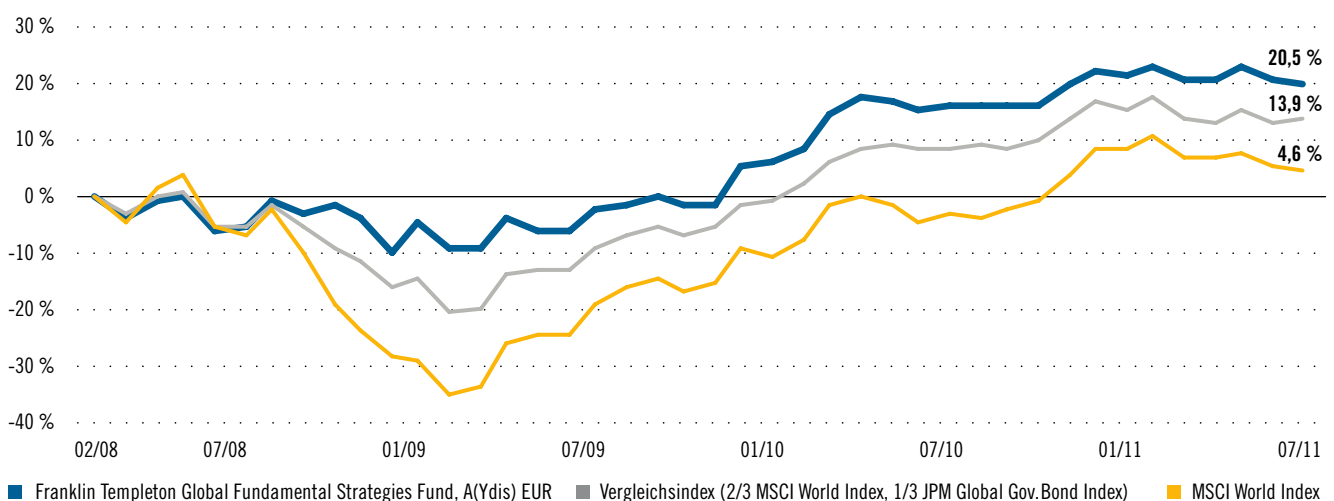


Stabile Wertentwicklung in stürmischen Zeiten

- Die Auflegung des Franklin Templeton Global Fundamental Strategies Fund fiel in eine der schwierigsten Marktsituationen, die die globalen Finanzmärkte in den letzten Jahrzehnten erlebt haben. Angesichts dieser extremen Ausgangslage hat sich der Fonds stabiler als sein Vergleichsindex gezeigt.
- Mit einer jährlichen Wertentwicklung von 5,6%¹ hat die hier gezeigte EUR-Anteilsklasse seit ihrer Auflegung eine gute Wertsteigerung erzielt. Im Vergleich dazu hat der Referenzindex, der sich zu 2/3 aus dem globalen Aktienindex MSCI World und zu 1/3 aus dem globalen Rentenindex JPM Global Gov. Bond zusammensetzt, eine jährliche Wertentwicklung von 3,9%¹ erzielt.
- Die stabilere Wertentwicklung des Franklin Templeton Global Fundamental Strategies Fund hängt mit der Grundidee der Marathon-Strategie zusammen. Durch die Kombination von drei unterschiedlichen Anlagestrategien können Schwankungen einer Strategie von den anderen Strategien abgefedert werden.
- Dieser Vorteil wird auch deutlich, wenn man sich die jährliche Wertentwicklung des globalen Aktienindex MSCI World im gleichen Zeitraum anschaut. Mit 1,3%¹ schnitt der aus 100% Aktien bestehende Index in dieser Marktphase wesentlich schlechter ab.

Wertentwicklung seit Auflegung¹

29.02.2008 bis 31.07.2011 (Einmalanlage in EUR)



¹ Quelle: Franklin Templeton Investments. **Auflegung der hier gezeigten Anteilsklasse am 21.02.2008.** Berechnungszeitraum: 29.02.2008–31.07.2011. Wertentwicklung nach BVI-Methode in EUR (Basiswährung: USD). Wechselkursänderungen können sich sowohl günstig als auch ungünstig auf die Wertentwicklung des Fonds in Euro auswirken. Berechnungsbasis: Nettoinventarwert, ohne Emissionsgebühren oder sonstige mit dem Kauf/Verkauf verbundene Transaktionskosten bzw. Steuern, die sich bei Berücksichtigung negativ auf die Wertentwicklung auswirken würden. Ausschüttungen wieder angelegt. **Die Wertentwicklung der Vergangenheit ist weder ein verlässlicher Indikator für die aktuelle oder zukünftige Wertentwicklung noch stellt sie eine Garantie für die Zukunft dar.**

Der Fonds im Überblick

Fondsmanager	Tony Coffey, Brent Smith
Vergleichsindex	2/3 MSCI World Index, 1/3 JPM Global Gov. Bond Index
Auflegungsdatum	25.10.2007
Anteilsklasse¹	A(acc) EUR/A(acc) EUR-H1 / A(Ydis) EUR/ N(acc) EUR-H1
Fondsnummer	0154/0155/0125/0145
WKN	AOM ZK6/AOM ZK7/AON BQ1 / AOQ YYL
ISIN	LU0316494805/LU0316494987 / LU0343523998/LU0360500044
Anlageziel	Kapitalwachstum durch Investition in globale Aktien- und Rentenportfolios. Der Fonds teilt sein Vermögen zwischen drei unterschiedlichen Anlagestrategien auf, die unabhängig voneinander durch die Investmentteams von Franklin, Templeton und Mutual Series gemanagt werden.
Fondskategorie	Mischfonds

Nutzen Sie die Chancen

- **Geballte Erfahrung und spezifische Kompetenzen unserer drei Investmenthäuser in einem Fonds.**
- **Breite Streuung** durch weltweite Investition in Aktien und Renten.
- **Gleichmäßige Aufteilung des Portfolios** auf drei unterschiedliche Anlagestrategien. Anleger können von drei Fondsstrategien gleichzeitig profitieren, ohne umzuschichten.

Für wen eignet sich der Fonds

Der Fonds ist insbesondere für Anleger geeignet, die

- Kapitalwachstum und laufende Erträge durch Anlagen in ein breit gestreutes Portfolio aus Aktien- und Rentenpapieren weltweit erzielen möchten.
- von drei unterschiedlichen Anlagestrategien profitieren möchten.
- ihr Kapital mittel- bis langfristig anlegen möchten.

Risikoklassifizierung



¹Die Anteilsklasse EUR-H1 verfolgt das Ziel, die Wertentwicklung der auf US-Dollar lautenden Hauptanteilsklasse des Fonds möglichst vollständig gegenüber dem Euro abzusichern. Ausschüttungszyklus: (Ydis) – jährlich.

²Die Risikoklassifizierung erfolgt unverbindlich durch Franklin Templeton Investments und kann eine individuelle Anlageberatung nicht ersetzen. Die Einstufung des Fonds kann Änderungen unterliegen. Nähere Informationen zur Risikoklassifizierung finden Sie unter www.franklintempleton.de/risikoklassifizierung bzw. www.franklintempleton.at/risikoklassifizierung.

Beachten Sie die Risiken

- Der **Wert von Fondsanteilen** sowie die daraus entstehenden Erträge können insbesondere durch Veränderungen an den Kapitalmärkten fallen oder steigen. Dies kann zu Verlusten der von Ihnen investierten Beträge führen und/oder dazu, dass der Fonds seine Anlageziele nicht erreicht.
- Der Fonds **kann insbesondere in Wertpapiere aus Schwellenmärkten sowie in Finanzderivate investieren**. Diese Investitionen gelten als besonders risikoreich und können auch kurzfristig schwankungsanfällig sein.
- Da die in diesem Fonds gehaltenen Wertpapiere auf fremde Währungen lauten können bzw. verzinslich sein können, kann der Wert der Fondsanteile durch **Wechselkurs- bzw. Zinsänderungen** sowohl günstig als auch ungünstig beeinflusst werden.

Wir verweisen zusätzlich auf die detaillierte Beschreibung der mit der Anlagepolitik des Fonds verbundenen Risiken, die im Abschnitt „Risikoabwägungen“ des vereinfachten Verkaufsprospekts aufgeführt werden.

Wichtige Hinweise

Bitte beachten Sie, dass es sich bei diesem Dokument um werbliche Informationen allgemeiner Art und nicht um eine vollständige Darstellung bzw. Finanzanalyse eines bestimmten Marktes, eines Wirtschaftszweiges, eines Wertpapiers oder des/der jeweils aufgeführten Investmentfonds handelt. Franklin Templeton Investments veröffentlicht ausschließlich Produktinformationen zu Informationszwecken, wobei keine der hier enthaltenen Informationen als Rechts-, Steuer- oder Anlageberatung bzw. -empfehlung zu sehen ist. Etwaige steuerliche Aussagen sind allgemeiner Art und berücksichtigen nicht Ihre persönlichen Umstände. Zukünftige Änderungen der Steuergesetzgebung können zu negativen oder positiven Auswirkungen auf die zu erzielende Rendite führen. Der Inhalt dieses Dokuments wurde sorgfältig erarbeitet. Dennoch können Irrtümer nicht ausgeschlossen werden. Die darin enthaltenen Informationen können sich auch auf externe Datenquellen beziehen, die bei Drucklegung von Franklin Templeton Investments als zuverlässig angesehen wurden, deren Inhalte aber nicht unabhängig verifiziert oder überprüft wurden. Auch können seit Drucklegung Änderungen eingetreten sein, welche sich auf die hier dargestellten Inhalte ausgewirkt haben können. Franklin Templeton Investments kann deshalb keine Gewähr für die Richtigkeit und Vollständigkeit der Informationen übernehmen. Insbesondere wird keine Haftung für sachliche Fehler und deren Folgen übernommen. Die in diesem Dokument enthaltenen Meinungen und Aussagen von Franklin Templeton Investments geben die aktuelle Einschätzung zum Zeitpunkt der Drucklegung wieder und können sich jederzeit ohne Vorankündigung ändern.

Eine Anlage in unsere Fonds ist mit verschiedenen Risiken verbunden, die detailliert im Verkaufsprospekt beschrieben sind. Bitte beachten Sie insbesondere, dass der Wert der von Franklin Templeton Investments begebenen Anteile oder Erträge an Investmentfonds sowohl steigen als auch fallen kann. Unter Umständen erhalten Sie nicht den ursprünglich investierten Betrag zurück. Grundsätzlich stehen Investments mit höheren Ertragschancen auch größere Verlustrisiken gegenüber.

Sofern nicht anders angegeben, erfolgte die Berechnung der Wertentwicklung nach der sog. BVI-Methode in EUR (Basiswährung: USD). Wechselkursänderungen können sich sowohl günstig als auch ungünstig auf die Wertentwicklung des Fonds in Euro auswirken. Berechnungs-basis: Nettoinventarwert, ohne Emissionsgebühren oder sonstige mit dem Kauf/Verkauf verbundene Transaktionskosten bzw. Steuern, die sich bei Berücksichtigung negativ auf die Wertentwicklung auswirken würden. Alle Darstellungen der Wertentwicklung verstehen sich als Angabe der prozentualen Veränderung zwischen dem angelegten Vermögen am Anfang des Anlagezeitraums und seinem Wert am Ende des Anlagezeitraums. Etwaige Ausschüttungen wurden rechnerisch in neue Fondsanteile investiert. Die in diesem Dokument genannten Indizes werden lediglich zu Vergleichszwecken herangezogen und sollen das Investmentumfeld im Betrachtungszeitraum veranschaulichen. Ein Index wird grundsätzlich nicht aktiv gemanagt und es ist nicht möglich, direkt in einen Index zu investieren. Die Wertentwicklung des Index beinhaltet keinen Abzug von Aufwendungen und repräsentiert nicht die Wertentwicklung irgendeines Franklin Templeton Fonds. **Die Wertentwicklung der Vergangenheit ist weder ein verlässlicher Indikator für die aktuelle oder zukünftige Wertentwicklung noch stellt sie eine Garantie für die Zukunft dar.**

Anteile an Fonds dürfen nur in solchen Rechtsordnungen zum Kauf angeboten oder verkauft werden, in denen ein solches Angebot oder der Verkauf zulässig ist. So dürfen SICAV-Anteile Bürgern der Vereinigten Staaten von Amerika und dort ansässigen Personen weder direkt noch indirekt angeboten oder verkauft werden. Ihre Anlageentscheidung sollten Sie in jedem Fall auf Grundlage des vereinfachten bzw. vollständigen Verkaufsprospektes, des gültigen Rechenschaftsberichtes (letzter geprüfter Jahresbericht) und ggf. des anschließenden Halbjahresberichtes treffen. Der Verkaufsprospekt und die genannten Rechenschaftsberichte stellen die allein verbindliche Grundlage für Kaufaufträge dar. Für eine Anlageberatung wenden Sie sich bitte an einen qualifizierten Berater. Gerne nennen wir Ihnen einen Berater in Ihrer Nähe.

Verkaufsprospekte und weitere Unterlagen erhalten Sie kostenlos bei Ihrem Berater oder bei:
Franklin Templeton Investment Services GmbH, Postfach 11 18 03, 60053 Frankfurt a. M., Mainzer Landstraße 16, 60325 Frankfurt a. M.

© 2011 Franklin Templeton Investments. Alle Rechte vorbehalten. Stand: 31.07.2011.



Nutzen Sie unsere Kompetenz für Ihren Investmenterfolg

Lassen Sie sich unabhängig und kompetent beraten. Unsere Fonds erhalten Sie bei allen guten Finanzberatern und Kreditinstituten. Gerne nennen wir Ihnen einen Berater in Ihrer Nähe. Rufen Sie uns einfach an, senden Sie uns eine E-Mail oder besuchen Sie unsere Homepage.

Deutschland:

08 00/0 73 80 01, info@franklintempleton.de, franklintempleton.de

Österreich:

08 00/29 59 11, info@franklintempleton.at, franklintempleton.at



Verkaufsprospekte und weitere Unterlagen erhalten Sie kostenlos bei Ihrem Berater oder bei:

Franklin Templeton Investment Services GmbH

Postfach 1118 03, 60053 Frankfurt a. M., Mainzer Landstraße 16, 60325 Frankfurt a. M.

Tel. 0800/0738001 (Deutschland), 0800/295911 (Österreich), Fax +49(0)69/27223-120

info@franklintempleton.de, franklintempleton.de, info@franklintempleton.at, franklintempleton.at

Überreicht durch:

Unabhängiger Vertriebspartner

Der Hinweis auf unabhängige Vertriebspartner bezieht sich ausschließlich auf die Vermittlung von Franklin Templeton Fonds.