

Aktuelle Depotübersicht

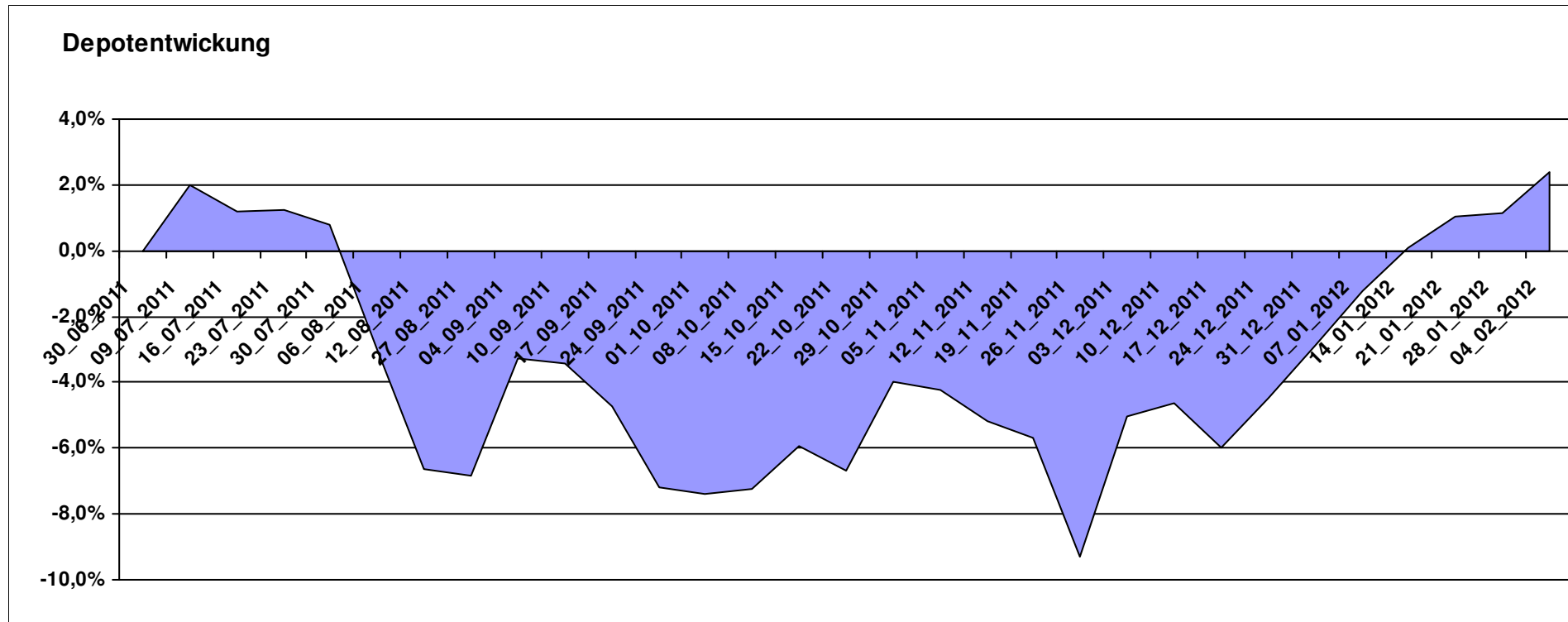
Letzter festgestellter Kurs vom: 04.02.2012

Bericht erstellt am: 04.02.2012 06:52:17

[BM] ARERO		Benchmark									
WKN	Wertpapier Name	Stück	Bestand Einstandspreis	MW	letztter Kurs	Aktuell Depotwert	Div.	Gewinn/Verlust Kurs	Summe	v.H	Portfolio
LU0360863863	ARERO	76,040	10.000,00	131,51	134,66	10.239,53	0,00	239,53	239,53	2,40%	100,00%

Aktuelle Depotperformance

10.000,00 10.239,53 0,00 239,53 239,53 2,40%



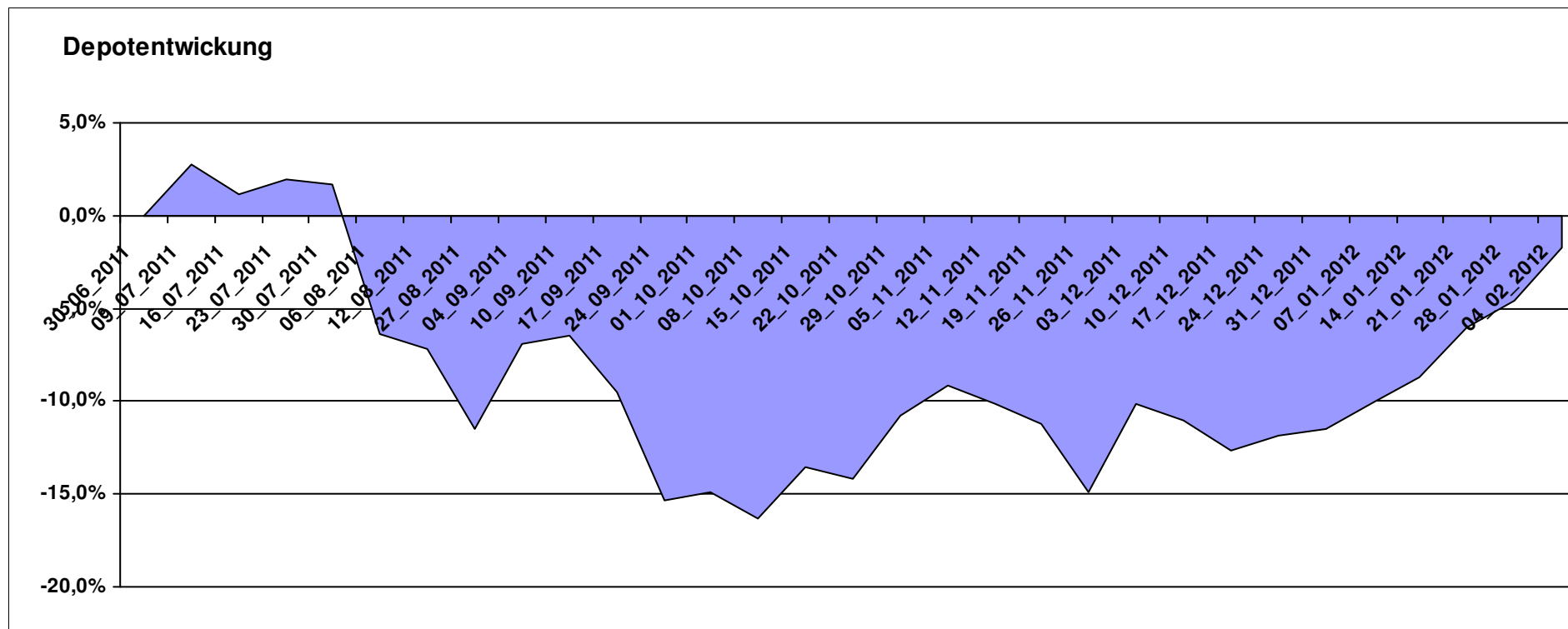
Aktuelle Depotübersicht

Letzter festgestellter Kurs vom: 04.02.2012

Bericht erstellt am: 04.02.2012 06:52:18

[BM] ASEANLADAEI		Benchmark									
WKN	Wertpapier Name	Stück	Bestand Einstandspreis	MW	Aktuell letzter Kurs	Depotwert	Div.	Gewinn/Verlust Kurs	Summe	v.H	Portfolio
LU0147784119	NESTOR Australien Fonds	5,426	2.000,00	368,60	397,77	2.158,27	0,00	158,27	158,27	7,91%	21,96%
IE0000830236	Baring ASEAN Frontiers Fund (USD)	16,361	2.000,00	122,24	126,63	2.071,83	0,00	71,83	71,83	3,59%	21,08%
LU0298454090	BlackRock Latin American Opp Fund A2 USD	19,296	2.000,00	103,65	99,12	1.912,57	0,00	-87,43	-87,43	-4,37%	19,46%
LU0207947044	FPM Funds Stockpicker Germany Sm/Mid C	11,966	2.000,00	167,14	155,77	1.863,95	0,00	-136,05	-136,05	-6,80%	18,97%
LU0088927925	Henderson Horizon Pan European Property Equities A2	95,283	2.000,00	20,99	19,10	1.819,91	0,00	-180,09	-180,09	-9,00%	18,52%

Aktuelle Depotperformance 10.000,00 9.826,53 0,00 -173,47 -173,47 -1,73%

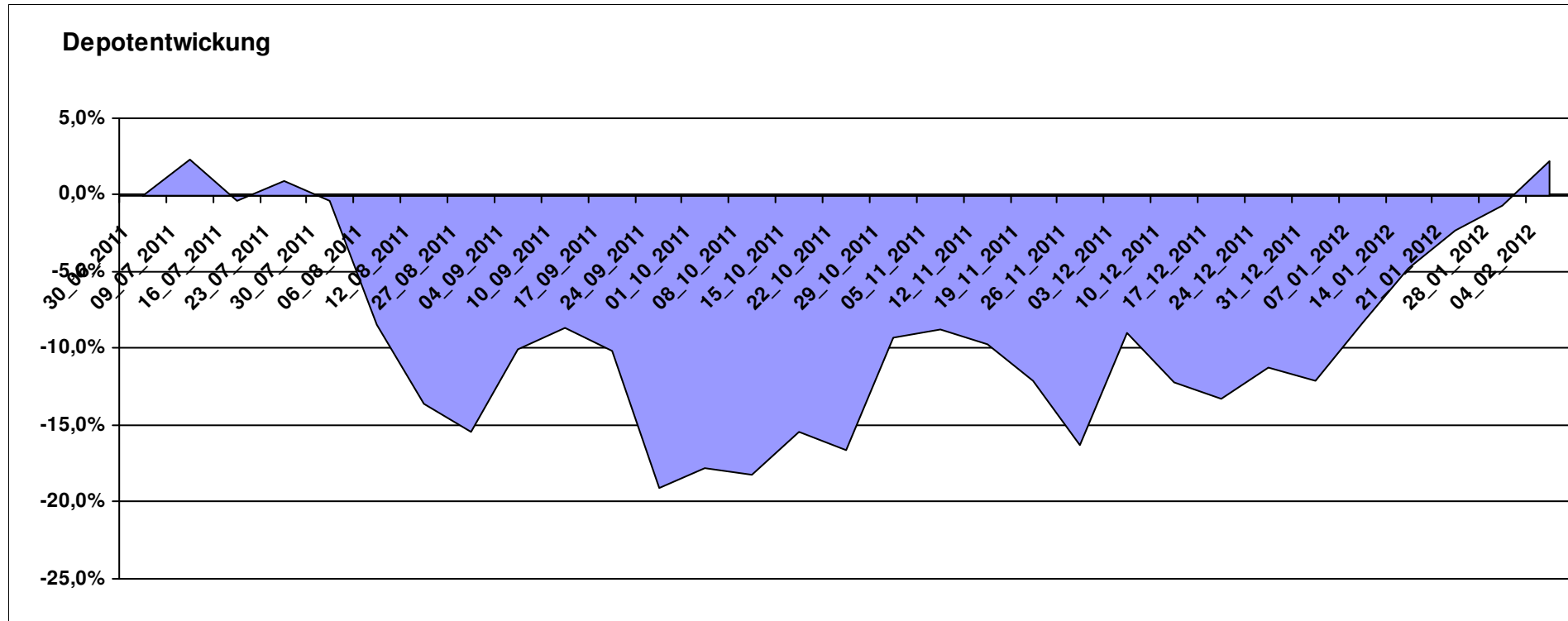


Aktuelle Depotübersicht

Letzter festgestellter Kurs vom: 04.02.2012

Bericht erstellt am: 04.02.2012 06:52:18

[BM] BRIC		Benchmark									Portfolio
WKN	Wertpapier Name	Stück	Bestand Einstandspreis	MW	letztter Kurs	Aktuell Depotwert	Div.	Gewinn/Verlust Kurs	Summe	v.H	
DE000A0C4CJ1	DAXglobal BRIC Index (Perf)	18,825	10.000,00	531,22	542,92	10.220,25	0,00	220,25	220,25	2,20%	100,00%
Aktuelle Depotperformance			10.000,00			10.220,25	0,00	220,25	220,25	2,20%	



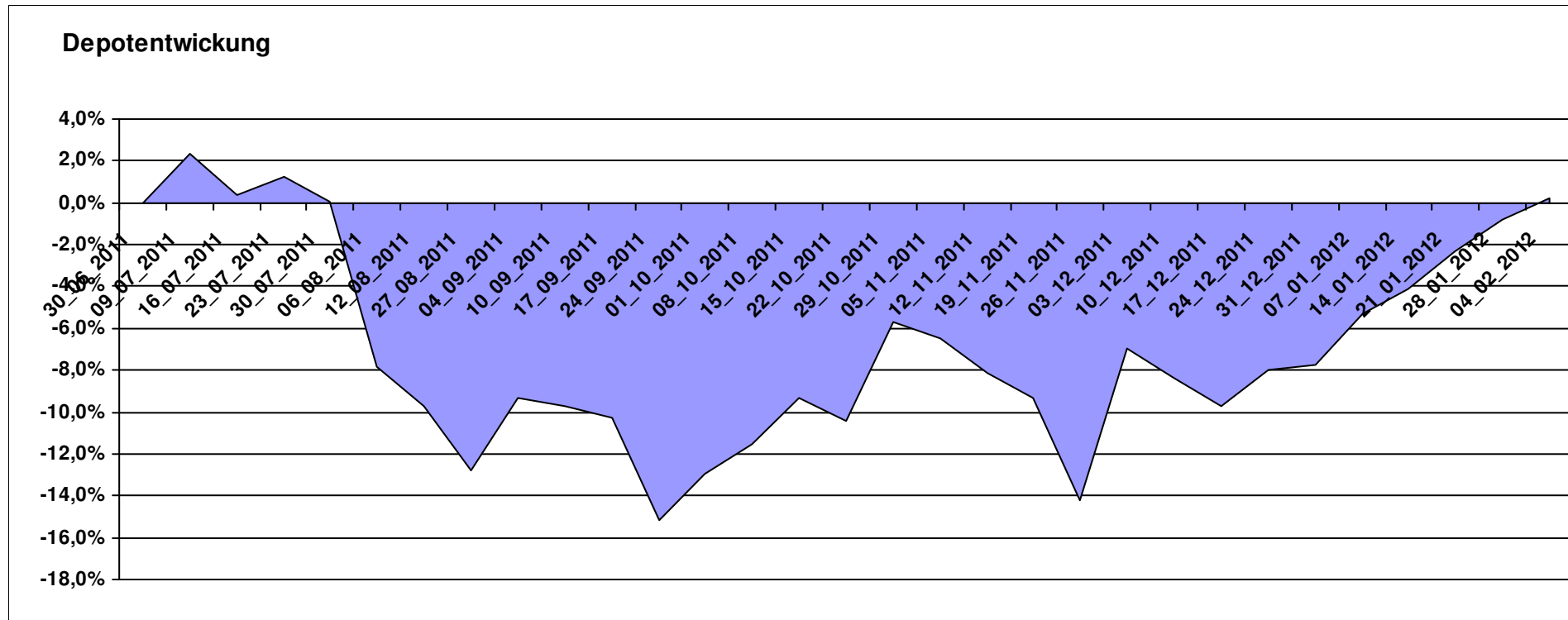
Aktuelle Depotübersicht

Letzter festgestellter Kurs vom: 04.02.2012

Bericht erstellt am: 04.02.2012 06:52:18

[BM] DEKA Fonds		Benchmark									
WKN	Wertpapier Name	Stück	Bestand Einstandspreis	MW	letztter Kurs	Aktuell Depotwert	Div.	Gewinn/Verlust Kurs	Summe	v.H	Portfolio
DE0005896872	Deka-Euroland Balance CF	38,588	2.000,00	51,83	55,39	2.137,37	0,00	137,37	137,37	6,87%	21,33%
LU0350482435	DekaLuxTeam-EM	19,641	2.000,00	101,83	104,60	2.054,40	0,00	54,40	54,40	2,72%	20,50%
LU0349172485	DekaLux-GlobalResources CF	22,732	2.000,00	87,98	89,49	2.034,33	0,00	34,33	34,33	1,72%	20,30%
DE000DK2CDS0	Deka-DividendenStrategie CF	19,194	2.000,00	104,20	104,45	2.004,80	0,00	4,80	4,80	0,24%	20,01%
DE0008474503	DekaFonds CF	27,067	2.000,00	73,89	66,15	1.790,50	0,00	-209,50	-209,50	-10,48%	17,87%

Aktuelle Depotperformance 10.000,00 10.021,40 0,00 21,40 21,40 0,21%



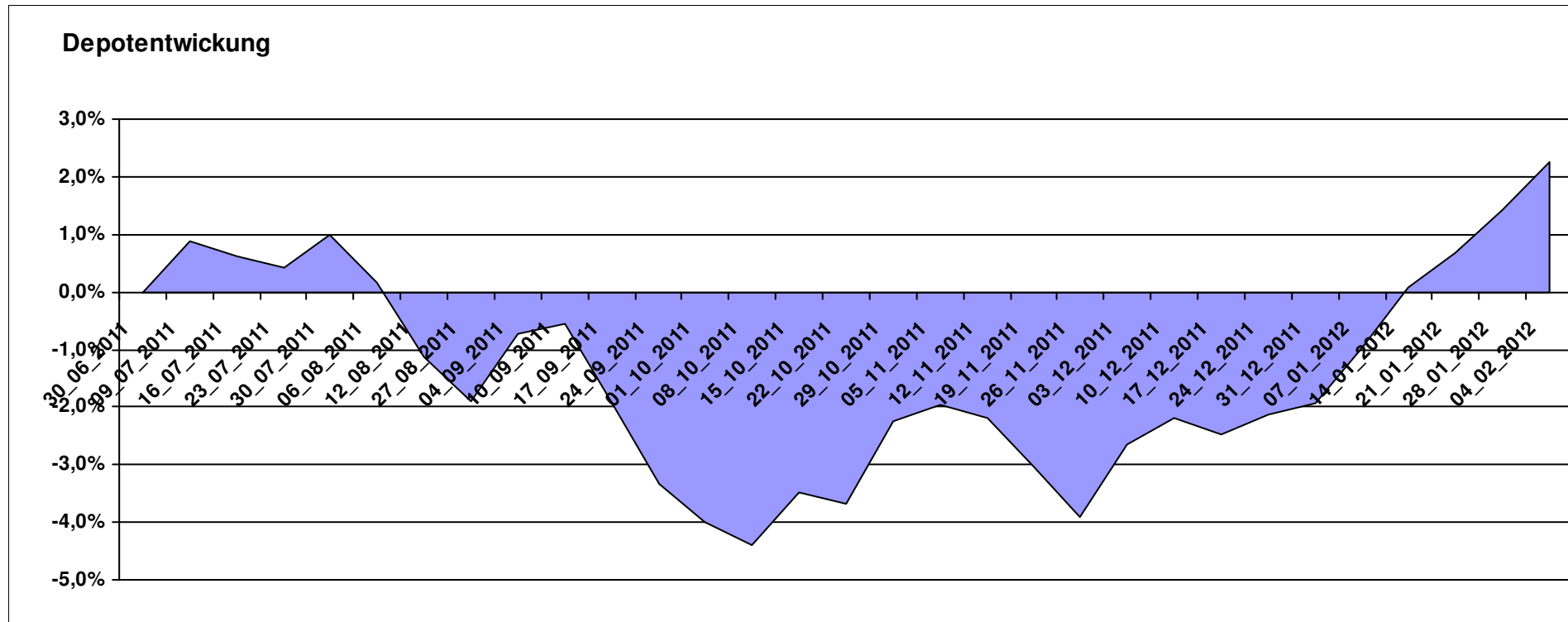
Aktuelle Depotübersicht

Letzter festgestellter Kurs vom: 04.02.2012

Bericht erstellt am: 04.02.2012 06:52:18

[BM] Der Konservative		Benchmark									
WKN	Wertpapier Name	Stück	Bestand Einstandspreis	MW	letzte r Kurs	Aktuell Depotwert	Div.	Gewinn/Verlust Kurs	Summe	v.H	Portfolio
3B00B1VMCY93	M&G OPTIMAL INCOME FUND	140,848	2.000,00	14,20	15,13	2.131,03	0,00	131,03	131,03	6,55%	20,84%
LU0592698954	Carmignac Emerging Patrimoine A	20,022	2.000,00	99,89	105,36	2.109,60	0,00	109,60	109,60	5,48%	20,63%
DE0009807016	Hausinvest	48,438	2.000,00	41,29	42,00	2.034,39	0,00	34,39	34,39	1,72%	19,90%
LU0136412771	Ethna-AKTIV-E A	18,086	2.000,00	110,58	109,76	1.985,17	0,00	-14,83	-14,83	-0,74%	19,42%
LU0185172052	LuxTopic - Cosmopolitan	13,773	2.000,00	145,21	142,60	1.964,05	0,00	-35,95	-35,95	-1,80%	19,21%

Aktuelle Depotperformance 10.000,00 10.224,24 0,00 224,24 224,24 2,24%

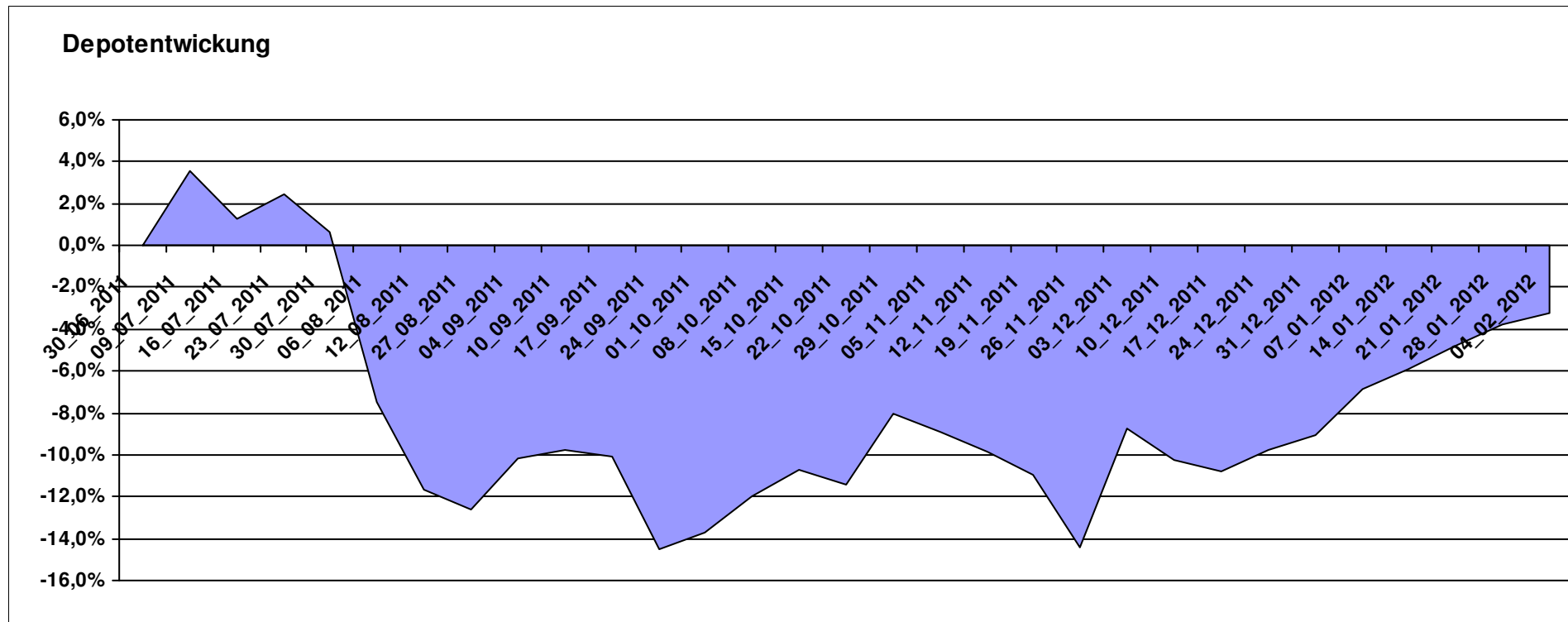


Aktuelle Depotübersicht

Letzter festgestellter Kurs vom: 04.02.2012

Bericht erstellt am: 04.02.2012 06:52:18

[BM] Die beliebtesten Fonds		Benchmark									
WKN	Wertpapier Name	Stück	Bestand Einstandspreis	MW	letztter Kurs	Aktuell Depotwert	Div.	Gewinn/Verlust Kurs	Summe	v.H	Portfolio
GB0030932676	M&G Global Basic	167,154	4.000,00	23,93	24,60	4.111,99	0,00	111,99	111,99	2,80%	42,50%
DE0005561674	ETF Dachfonds	301,659	4.000,00	13,26	12,39	3.737,56	0,00	-262,44	-262,44	-6,56%	38,63%
DE0008490962	DWS Deutschland	16,920	2.000,00	118,20	107,93	1.826,23	0,00	-173,77	-173,77	-8,69%	18,87%
Aktuelle Depotperformance		10.000,00			9.675,78		0,00	-324,22	-324,22	-3,24%	



Aktuelle Depotübersicht

Letzter festgestellter Kurs vom: 04.02.2012

Bericht erstellt am: 04.02.2012 06:52:18

[BM] DJE Fonds		Benchmark									
WKN	Wertpapier Name	Stück	Bestand Einstandspreis	MW	letztter Kurs	Aktuell Depotwert	Div.	Gewinn/Verlust Kurs	Summe	v.H	Portfolio
LU0159549574	DJE - Renten Global P (EUR)	14,385	2.000,00	139,03	141,05	2.029,06	0,00	29,06	29,06	1,45%	21,11%
LU0185172052	LuxTopic - Cosmopolitan	13,773	2.000,00	145,21	142,60	1.964,05	0,00	-35,95	-35,95	-1,80%	20,43%
LU0159550150	DJE - Dividende & Substanz P (EUR)	8,351	2.000,00	239,48	230,54	1.925,34	0,00	-74,66	-74,66	-3,73%	20,03%
LU0350835707	DJE - AGRAR & ERNAEHRUNG P	16,919	2.000,00	118,21	112,29	1.899,84	0,00	-100,16	-100,16	-5,01%	19,76%
LU0188847478	LuxTopic - PACIFIC	97,656	2.000,00	20,48	18,37	1.793,95	0,00	-206,05	-206,05	-10,30%	18,66%

Aktuelle Depotperformance

10.000,00

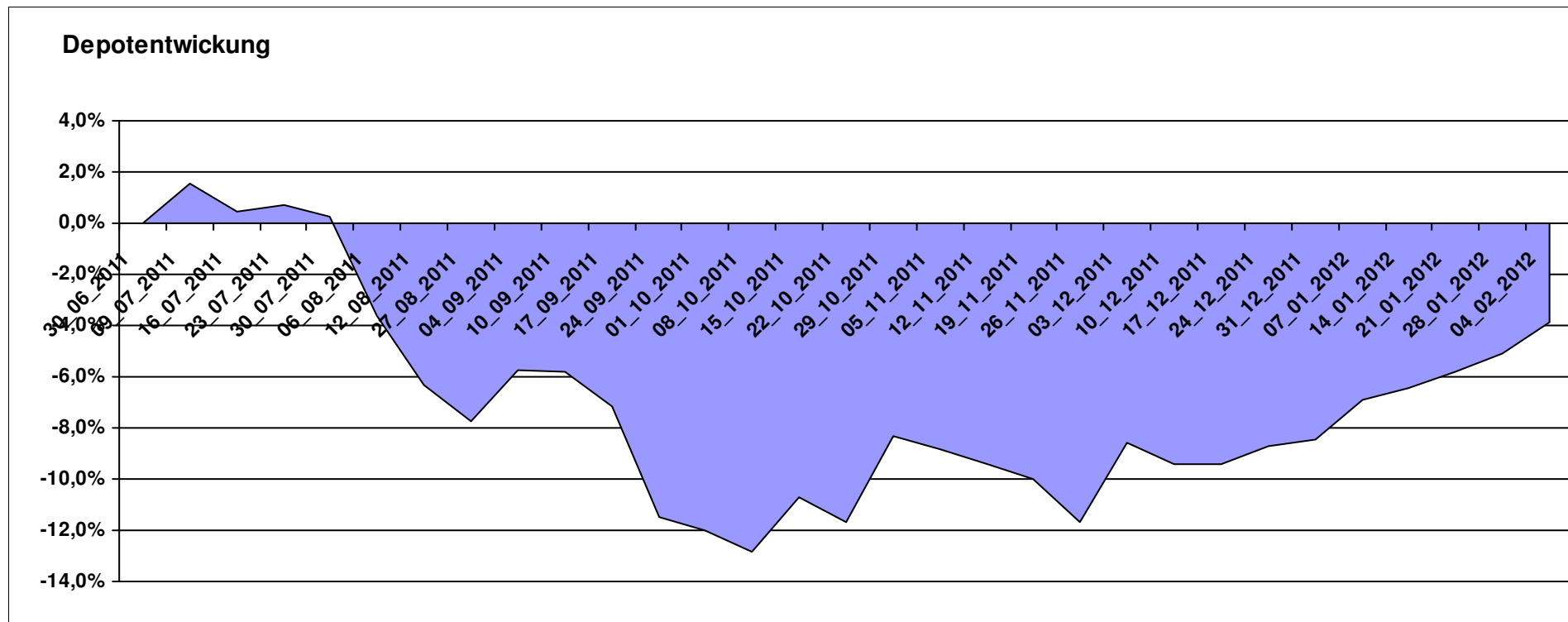
9.612,24

0,00

-387,77

-387,77

-3,88%



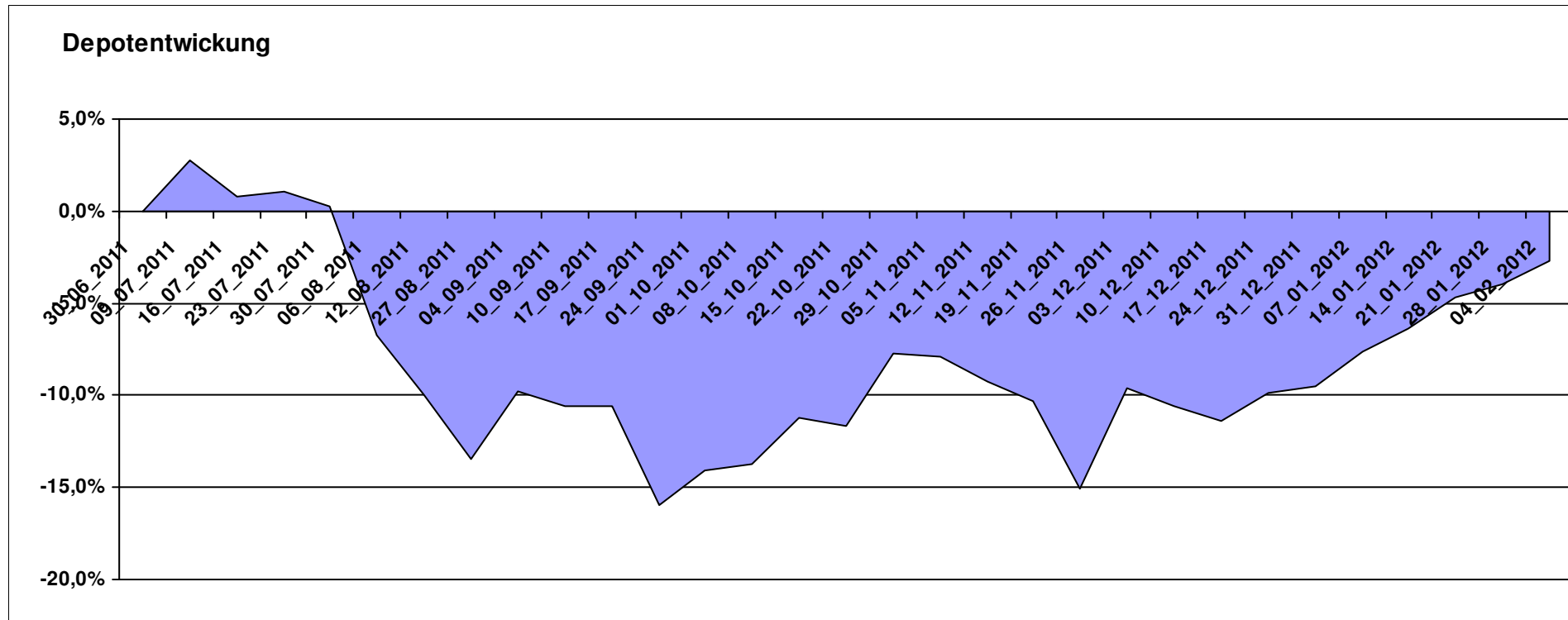
Aktuelle Depotübersicht

Letzter festgestellter Kurs vom: 04.02.2012

Bericht erstellt am: 04.02.2012 06:52:18

[BM] DWS Fonds		Benchmark									
WKN	Wertpapier Name	Stück	Bestand Einstandspreis	MW	letztter Kurs	Aktuell Depotwert	Div.	Gewinn/Verlust Kurs	Summe	v.H	Portfolio
DE0009848119	DWS Top Dividende	25,119	2.000,00	79,62	82,14	2.063,30	0,00	63,30	63,30	3,17%	21,21%
DE0009769760	DWS Top 50 Asien	19,728	2.000,00	101,38	100,95	1.991,52	0,00	-8,48	-8,48	-0,42%	20,48%
DE0009773010	DWS Emerging Markets	22,429	2.000,00	89,17	87,30	1.958,06	0,00	-41,94	-41,94	-2,10%	20,13%
DE0008490913	DWS High Income Bond Fund	78,678	2.000,00	25,42	24,87	1.956,73	0,00	-43,27	-43,27	-2,16%	20,12%
DE0009769869	DWS Aktien Strategie Deutschland	10,848	2.000,00	184,37	161,90	1.756,25	0,00	-243,75	-243,75	-12,19%	18,06%

Aktuelle Depotperformance 10.000,00 9.725,86 0,00 -274,15 -274,15 -2,74%



Aktuelle Depotübersicht

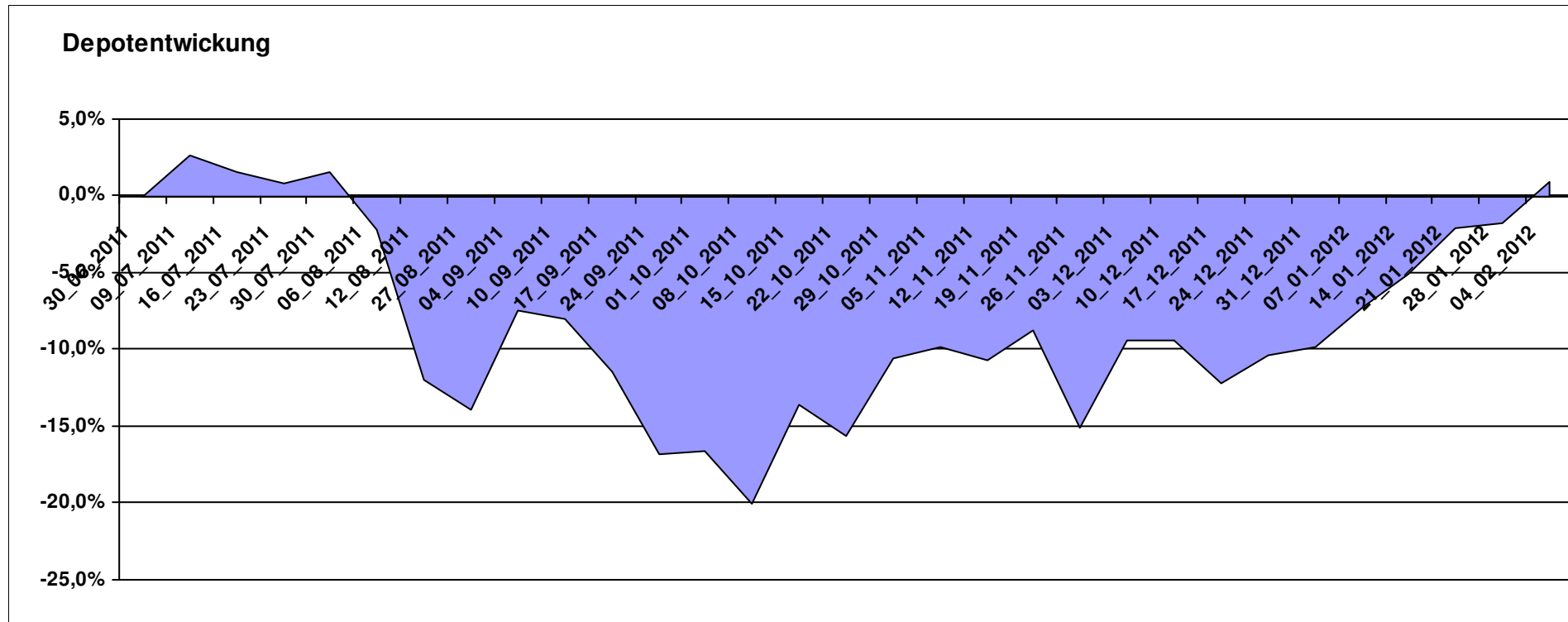
Letzter festgestellter Kurs vom: 04.02.2012

Bericht erstellt am: 04.02.2012 06:52:18

[BM] Emerging Market		Benchmark									Portfolio
WKN	Wertpapier Name	Stück	Bestand Einstandspreis	MW	letztter Kurs	Aktuell Depotwert	Div.	Gewinn/Verlust Kurs	Summe	v.H	
LU0292107645	db x-trackers Emerging Markets	337,434	10.000,00	29,64	29,91	10.092,66	0,00	92,66	92,66	0,93%	100,00%

Aktuelle Depotperformance

10.000,00 10.092,66 0,00 92,66 92,66 0,93%



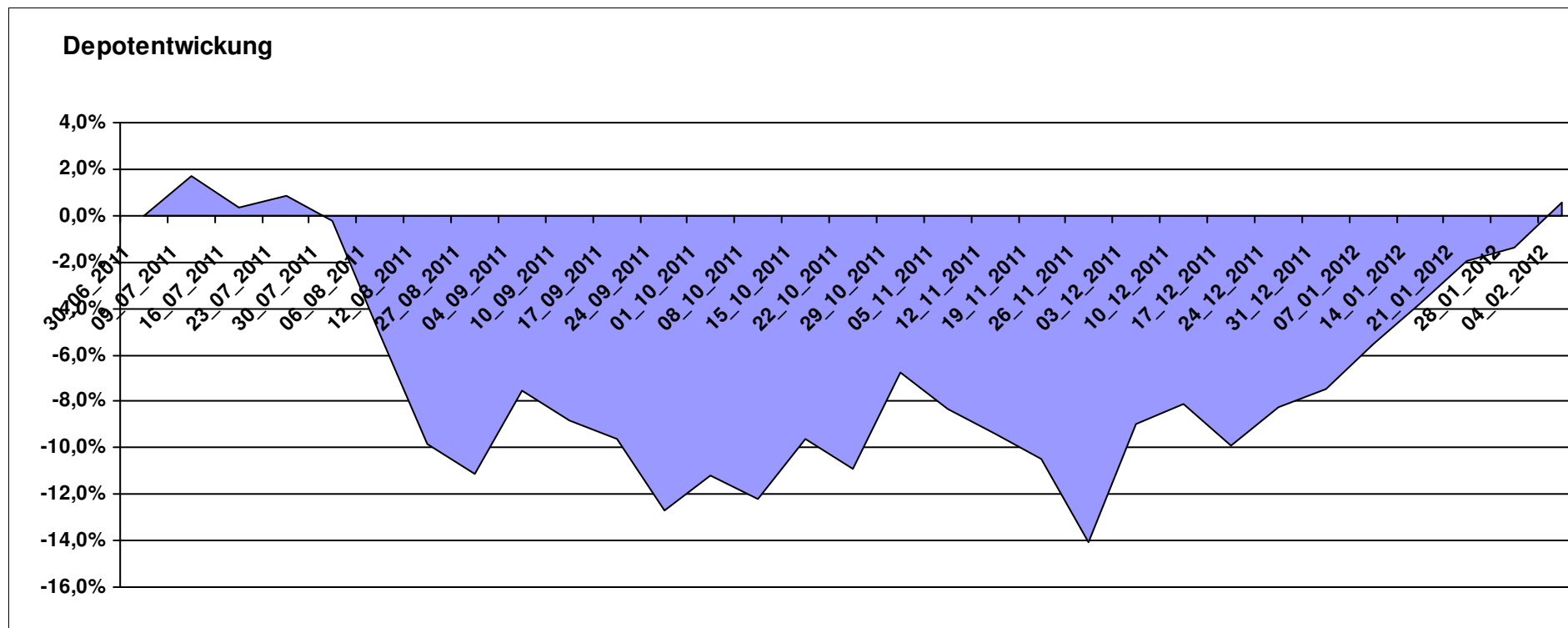
Aktuelle Depotübersicht

Letzter festgestellter Kurs vom: 04.02.2012

Bericht erstellt am: 04.02.2012 06:52:18

[BM] ETF		Benchmark									
WKN	Wertpapier Name	Stück	Bestand Einstandspreis	MW	letztter Kurs	Aktuell Depotwert	Div.	Gewinn/Verlust Kurs	Summe	v.H	Portfolio
LU0274208692	db x-trackers MSCI World TRN	88,809	2.000,00	22,52	23,68	2.102,99	0,00	102,99	102,99	5,15%	20,91%
LU0392495023	ComStage ETF MSCI Pacific	69,657	2.000,00	28,71	29,77	2.073,69	0,00	73,69	73,69	3,68%	20,62%
LU0292107645	db x-trackers Emerging Markets	67,487	2.000,00	29,64	29,91	2.018,53	0,00	18,53	18,53	0,93%	20,07%
FR0010174292	Lyxor ETF EuroMTS Inflation Linked	16,796	2.000,00	119,07	116,83	1.962,31	0,00	-37,69	-37,69	-1,88%	19,51%
DE0005933923	iShares MDAX (DE)	19,851	2.000,00	100,75	95,71	1.899,95	0,00	-100,05	-100,05	-5,00%	18,89%

Aktuelle Depotperformance 10.000,00 10.057,47 0,00 57,48 57,48 0,57%



Aktuelle Depotübersicht

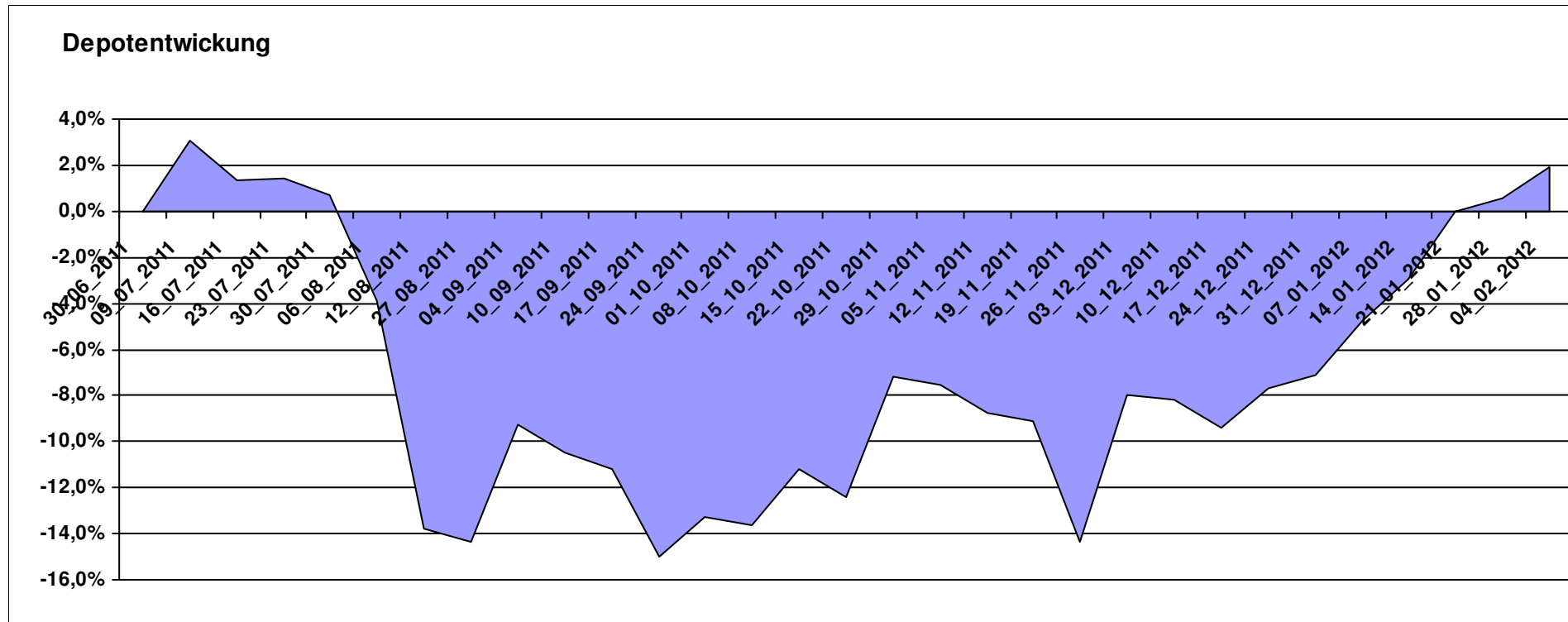
Letzter festgestellter Kurs vom: 04.02.2012

Bericht erstellt am: 04.02.2012 06:52:18

[BM] ETF Portfolio Global		Benchmark									
WKN	Wertpapier Name	Stück	Bestand Einstandspreis	MW	letztter Kurs	Aktuell Depotwert	Div.	Gewinn/Verlust Kurs	Summe	v.H	Portfolio
JE000A0MKQK7	ETF Portfolio Global	962,464	10.000,00	10,39	10,59	10.192,49	0,00	192,49	192,49	1,92%	100,00%

Aktuelle Depotperformance

10.000,00 10.192,49 0,00 192,49 192,49 1,92%



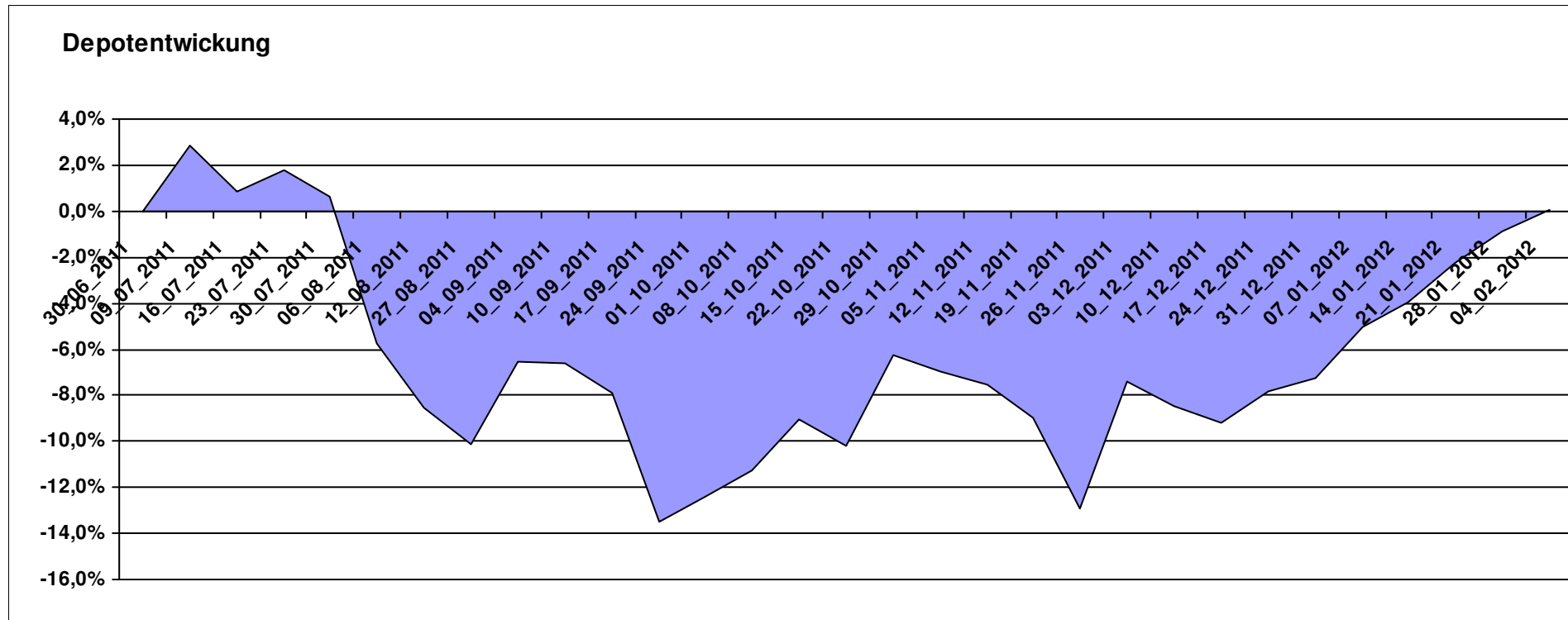
Aktuelle Depotübersicht

Letzter festgestellter Kurs vom: 04.02.2012

Bericht erstellt am: 04.02.2012 06:52:18

[BM] Freier Vermittler		Benchmark									
WKN	Wertpapier Name	Stück	Bestand Einstandspreis	MW	letztter Kurs	Aktuell Depotwert	Div.	Gewinn/Verlust Kurs	Summe	v.H	Portfolio
LU0132412106	Aberdeen - Emerging Market EQ FUND A2	45,350	2.000,00	44,10	47,77	2.166,35	0,00	166,35	166,35	8,32%	21,64%
LU0011963245	Aberdeen Global - Asia Pacific Equity Fund A2	42,169	2.000,00	47,43	49,67	2.094,56	0,00	94,56	94,56	4,73%	20,93%
GB0030932676	M&G Global Basic	83,577	2.000,00	23,93	24,60	2.056,00	0,00	56,00	56,00	2,80%	20,54%
LU0136412771	Ethna-AKTIV-E A	18,086	2.000,00	110,58	109,76	1.985,17	0,00	-14,83	-14,83	-0,74%	19,83%
LU0124167924	FPM Funds Stockpicker Germany All Cap	8,238	2.000,00	242,78	207,18	1.706,73	0,00	-293,27	-293,27	-14,66%	17,05%

Aktuelle Depotperformance 10.000,00 10.008,81 0,00 8,80 8,80 0,09%



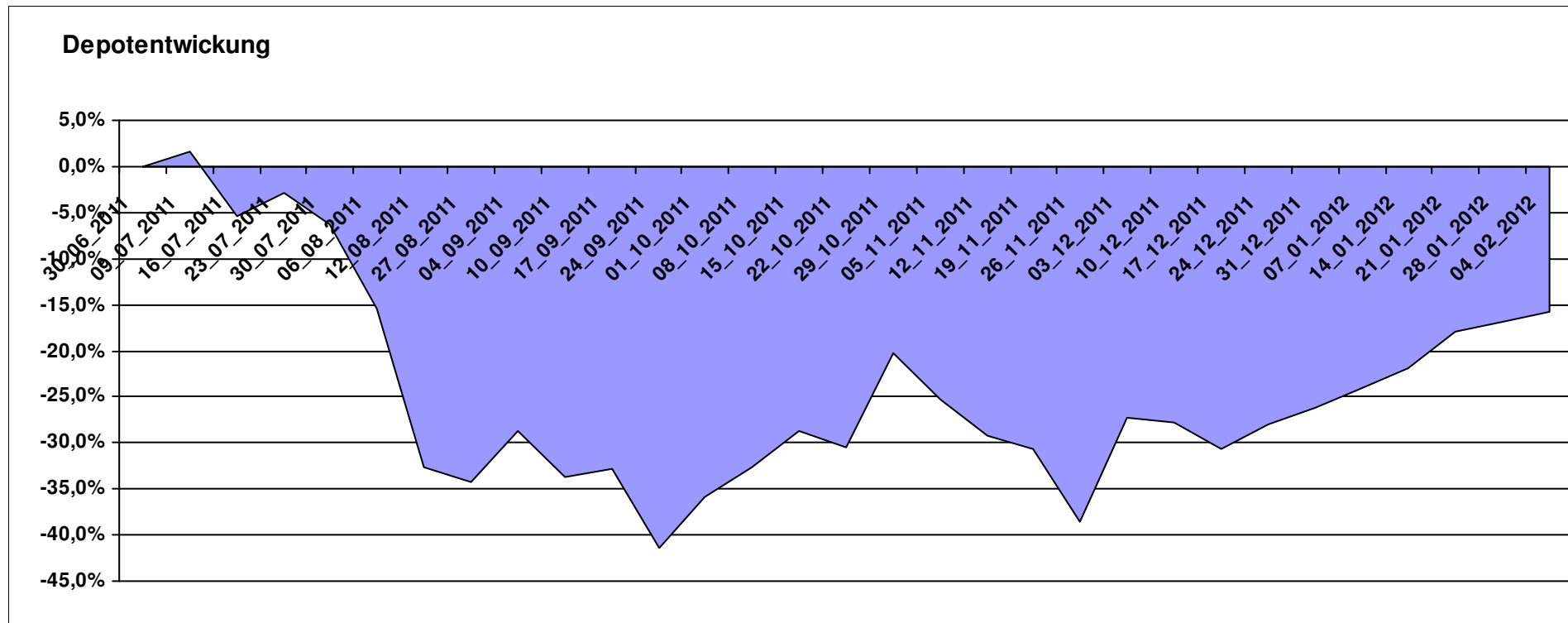
Aktuelle Depotübersicht

Letzter festgestellter Kurs vom: 04.02.2012

Bericht erstellt am: 04.02.2012 06:52:18

[BM] Long and Even Longer		Benchmark									
WKN	Wertpapier Name	Stück	Bestand Einstandspreis	MW	Aktuell letzter Kurs	Depotwert	Div.	Gewinn/Verlust Kurs	Summe	v.H	Portfolio
LU0411078552	db x-trackers S&P 500 2x Leveraged Daily	180,343	2.000,00	11,09	11,84	2.135,26	0,00	135,26	135,26	6,76%	25,38%
LU0488316646	ComStage ETF FTSE 100 Leveraged	53,678	2.000,00	37,26	38,02	2.040,85	0,00	40,85	40,85	2,04%	24,25%
DE000A0X8994	ETFX DAX 2x Long	12,231	2.000,00	163,52	120,52	1.474,07	0,00	-525,93	-525,93	-26,30%	17,52%
DE000A0X9AB6	ETFX Dow Jones EURO STOXX 50 Leveraged (2x)	17,316	2.000,00	115,50	81,18	1.405,71	0,00	-594,29	-594,29	-29,71%	16,71%
LU0419741094	ComStage ETF CAC 40 Leveraged	205,508	2.000,00	9,73	6,61	1.358,41	0,00	-641,59	-641,59	-32,08%	16,14%

Aktuelle Depotperformance 10.000,00 8.414,30 0,00 -1.585,71 -1.585,71 -15,86%

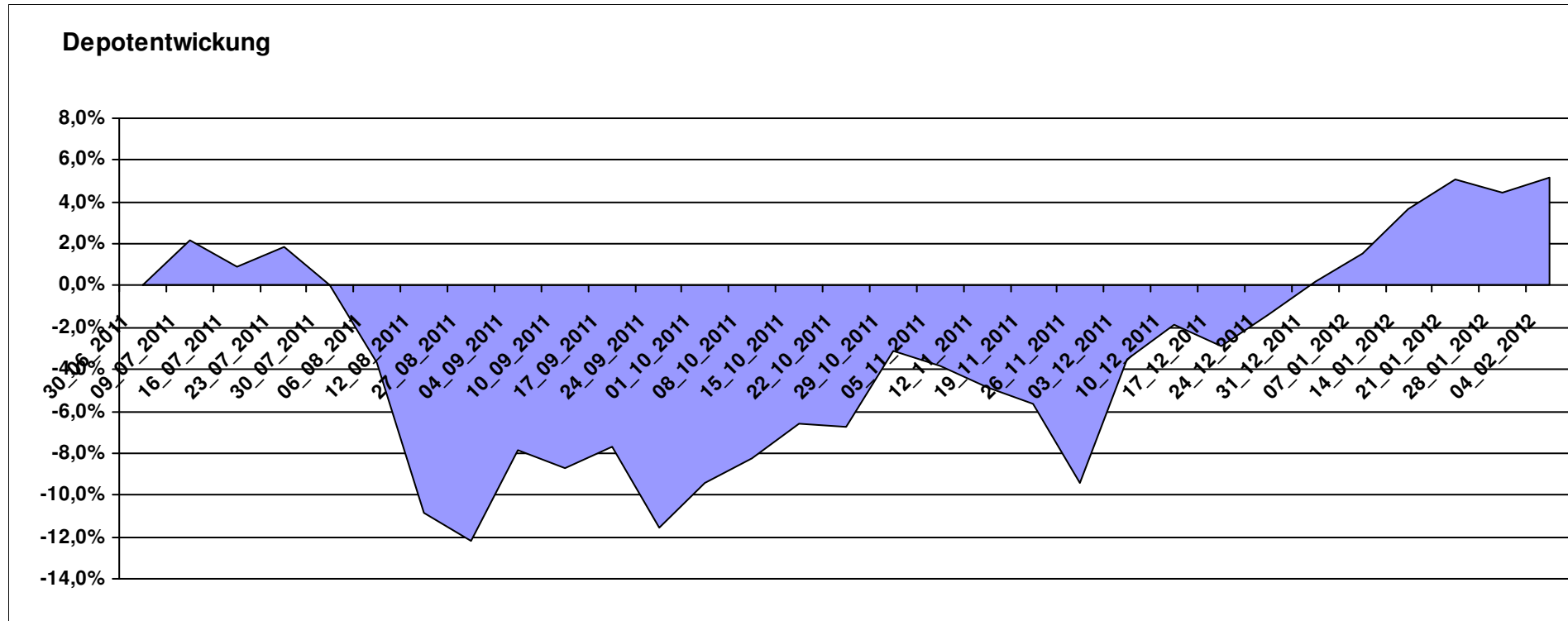


Aktuelle Depotübersicht

Letzter festgestellter Kurs vom: 04.02.2012

Bericht erstellt am: 04.02.2012 06:52:18

[BM] MSCI World		Benchmark									
WKN	Wertpapier Name	Stück	Bestand Einstandspreis	MW	letztter Kurs	Aktuell Depotwert	Div.	Gewinn/Verlust Kurs	Summe	v.H	Portfolio
LU0274208692	db x-trackers MSCI World TRN	444,044	10.000,00	22,52	23,68	10.514,96	0,00	514,96	514,96	5,15%	100,00%
Aktuelle Depotperformance			10.000,00			10.514,96	0,00	514,96	514,96	5,15%	



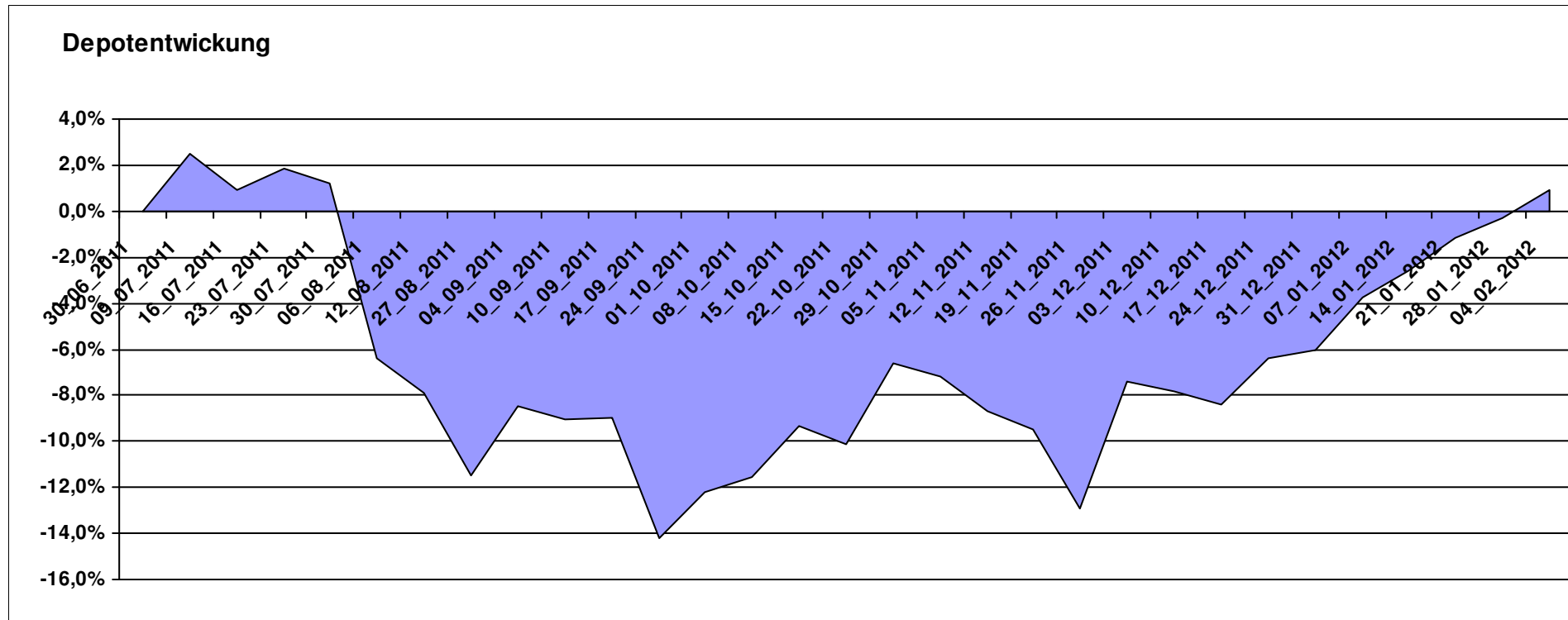
Aktuelle Depotübersicht

Letzter festgestellter Kurs vom: 04.02.2012

Bericht erstellt am: 04.02.2012 06:52:18

[BM] Oldies		Benchmark									
WKN	Wertpapier Name	Stück	Bestand Einstandspreis	MW	Aktuell letzter Kurs	Depotwert	Div.	Gewinn/Verlust Kurs	Summe	v.H	Portfolio
GB0032139684	M&G Recovery Fund A	97,966	2.000,00	20,42	21,98	2.153,29	0,00	153,29	153,29	7,66%	21,33%
DE0008475047	Allianz PIMCO Euro Rentenfonds A (EUR)	39,223	2.000,00	50,99	53,28	2.089,82	0,00	89,82	89,82	4,49%	20,70%
IE0004868828	Baring ASEAN Frontiers	16,361	2.000,00	122,24	126,38	2.067,74	0,00	67,74	67,74	3,39%	20,48%
LU0114760746	Templeton Growth (Euro) Fund Class A (acc)	206,825	2.000,00	9,67	9,93	2.053,77	0,00	53,77	53,77	2,69%	20,35%
DE0008471012	Fondak A	17,457	2.000,00	114,57	99,07	1.729,42	0,00	-270,58	-270,58	-13,53%	17,13%

Aktuelle Depotperformance 10.000,00 10.094,04 0,00 94,04 94,04 0,94%



Aktuelle Depotübersicht

Letzter festgestellter Kurs vom: 04.02.2012

Bericht erstellt am: 04.02.2012 06:52:18

[BM] PIIGS Index		Benchmark									
WKN	Wertpapier Name	Stück	Bestand Einstandspreis	MW	letztter Kurs	Aktuell Depotwert	Div.	Gewinn/Verlust Kurs	Summe	v.H	Portfolio
DE000CB78YX7	MSCI Irland (open End Zerti CoBa)	84,140	2.000,00	23,77	25,36	2.133,78	0,00	133,78	133,78	6,69%	26,40%
ES0SI0000005	IBEX 35	0,193	2.000,00	0,00	8861,20	1.710,67	0,00	-289,33	-289,33	-14,47%	21,17%
IT0003465736	FTSE MIB	0,099	2.000,00	0,00	16439,62	1.628,74	0,00	-371,26	-371,26	-18,56%	20,16%
PTING0200002	PSI 20	0,273	2.000,00	7323,78	5490,65	1.499,40	0,00	-500,60	-500,60	-25,03%	18,55%
CH0021605842	FTSE Athex 20 (open End Zerti UBS)	349,650	2.000,00	5,72	3,17	1.108,39	0,00	-891,61	-891,61	-44,58%	13,72%

Aktuelle Depotperformance

10.000,00

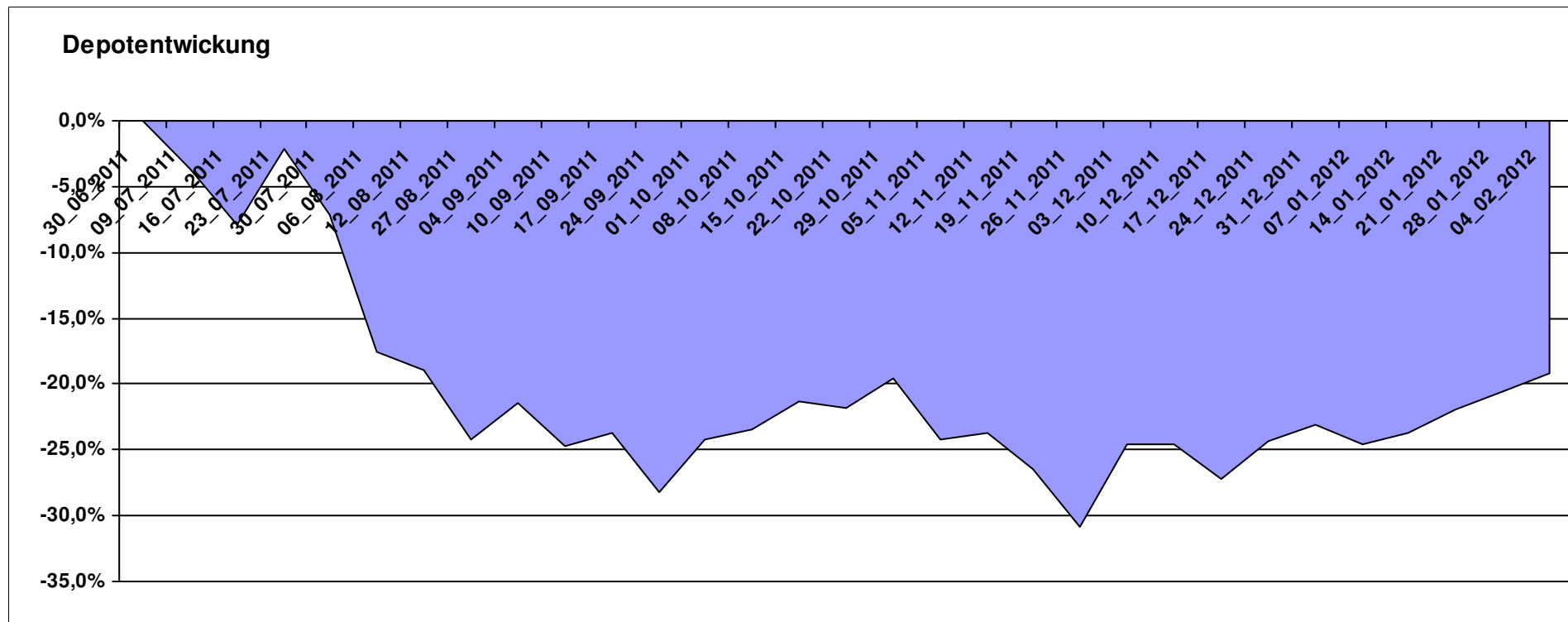
8.080,98

0,00

-1.919,01

-1.919,01

-19,19%



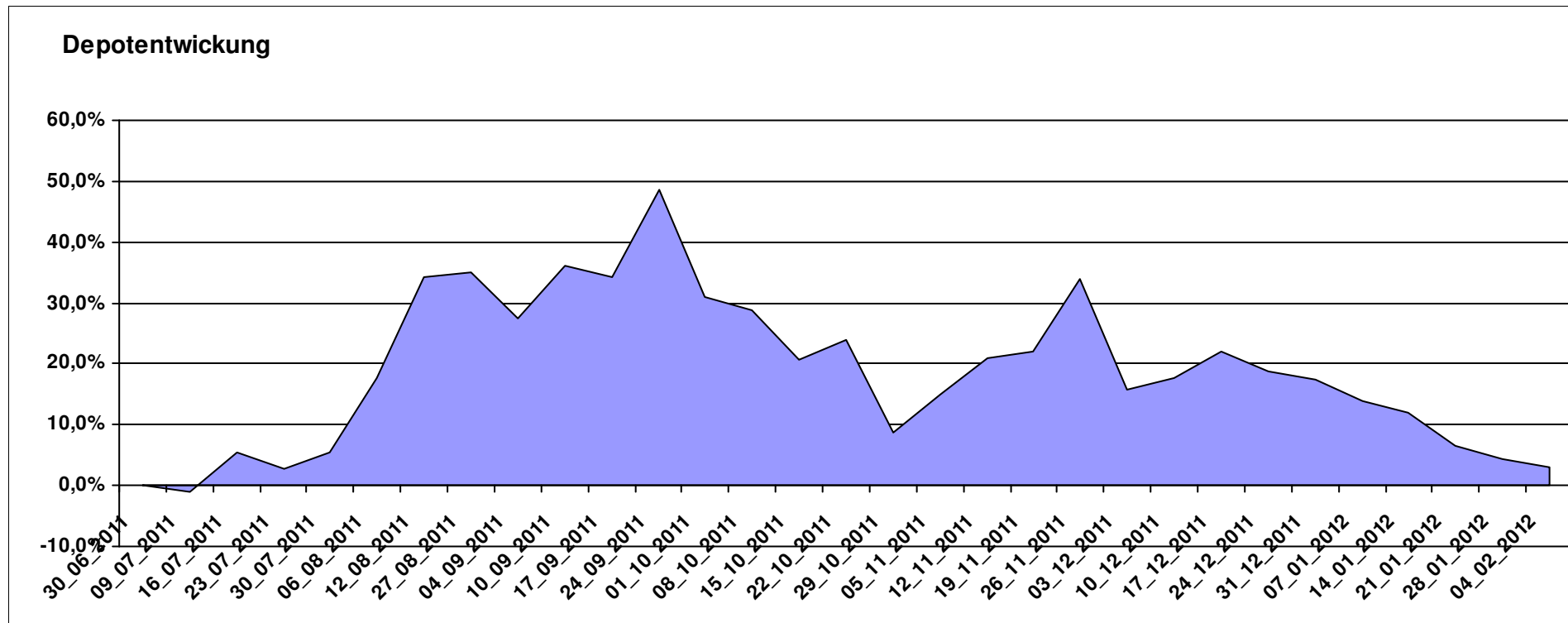
Aktuelle Depotübersicht

Letzter festgestellter Kurs vom: 04.02.2012

Bericht erstellt am: 04.02.2012 06:52:18

[BM] Short and Rather Short		Benchmark									
WKN	Wertpapier Name	Stück	Bestand Einstandspreis	MW	letztter Kurs	Aktuell Depotwert	Div.	Gewinn/Verlust Kurs	Summe	v.H	Portfolio
LU0419740955	ComStage ETF CAC 40 Short	38,304	2.000,00	52,21	56,77	2.174,49	0,00	174,49	174,49	8,72%	21,08%
LU0488316562	ComStage ETF FTSE 100 Short	58,565	2.000,00	34,15	35,90	2.102,49	0,00	102,49	102,49	5,12%	20,39%
LU0322251520	db x-trackers S&P 500 Short	68,864	2.000,00	29,04	29,88	2.057,66	0,00	57,66	57,66	2,88%	19,95%
DE000A0X9AC4	ETFX Dow Jones EURO STOXX 50 Double Short (2x)	43,488	2.000,00	45,99	46,65	2.028,70	0,00	28,70	28,70	1,44%	19,67%
DE000A0X9AA8	ETFX DAX 2x Short	54,645	2.000,00	36,60	35,68	1.949,73	0,00	-50,27	-50,27	-2,51%	18,91%

Aktuelle Depotperformance 10.000,00 10.313,07 0,00 313,08 313,08 3,13%



Aktuelle Depotübersicht

Letzter festgestellter Kurs vom: 04.02.2012

Bericht erstellt am: 04.02.2012 06:52:18

[BM] UNI Fonds		Benchmark									
WKN	Wertpapier Name	Stück	Bestand Einstandspreis	MW	Aktuell letzter Kurs	Depotwert	Div.	Gewinn/Verlust Kurs	Summe	v.H	Portfolio
DE0008491051	UniGlobal	18,116	2.000,00	110,40	117,04	2.120,29	0,00	120,29	120,29	6,01%	21,79%
DE0008491044	UniRak	24,628	2.000,00	81,21	81,61	2.009,85	0,00	9,85	9,85	0,49%	20,65%
LU0037079034	UniAsia	47,517	2.000,00	42,09	41,60	1.976,72	0,00	-23,28	-23,28	-1,16%	20,31%
LU0115904467	UniEM Global	26,417	2.000,00	75,71	71,95	1.900,67	0,00	-99,33	-99,33	-4,97%	19,53%
DE0008491002	UniFonds	50,088	2.000,00	39,93	34,42	1.724,02	0,00	-275,98	-275,98	-13,80%	17,72%

Aktuelle Depotperformance

10.000,00

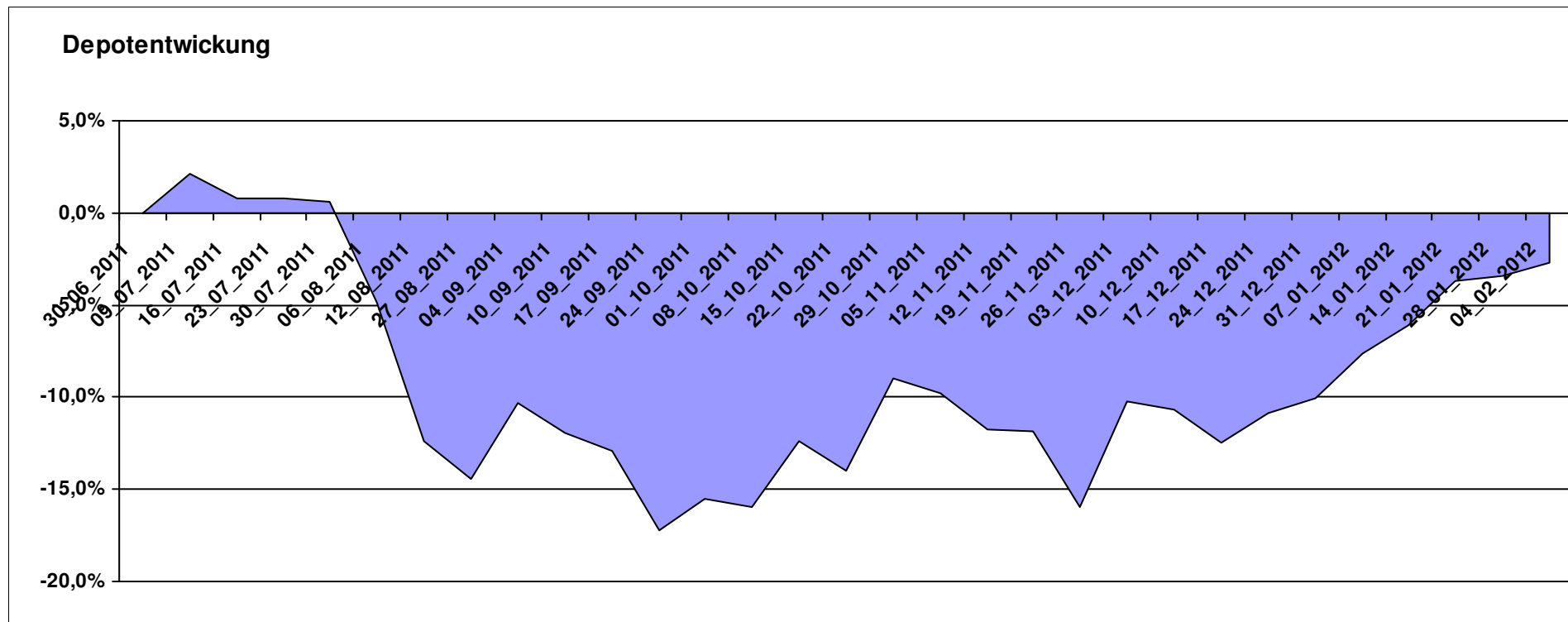
9.731,55

0,00

-268,45

-268,45

-2,68%



Aktuelle Depotübersicht

Letzter festgestellter Kurs vom: 04.02.2012

Bericht erstellt am: 04.02.2012 06:52:18

Abdurchdiemitte		Teilnehmer									
WKN	Wertpapier Name	Stück	Bestand Einstandspreis	MW	Aktuell letzter Kurs	Depotwert	Div.	Gewinn/Verlust Kurs	Summe	v.H	Portfolio
LU0132412106	Aberdeen - Emerging Market EQ FUND A2	45,350	2.000,00	44,10	47,77	2.166,35	0,00	166,35	166,35	8,32%	21,59%
GB0033874107	First State Greater ChinaA	441,308	2.000,00	4,53	4,57	2.016,78	0,00	16,78	16,78	0,84%	20,10%
IE0008369930	First State Indian Sub.	61,127	2.000,00	32,72	32,94	2.013,69	0,00	13,69	13,69	0,68%	20,07%
LU0093745825	Ram Konservativ	12,623	2.000,00	158,44	159,45	2.012,75	0,00	12,75	12,75	0,64%	20,06%
DE0008490962	DWS Deutschland	16,920	2.000,00	118,20	107,93	1.826,23	0,00	-173,77	-173,77	-8,69%	18,20%

Aktuelle Depotperformance

10.000,00

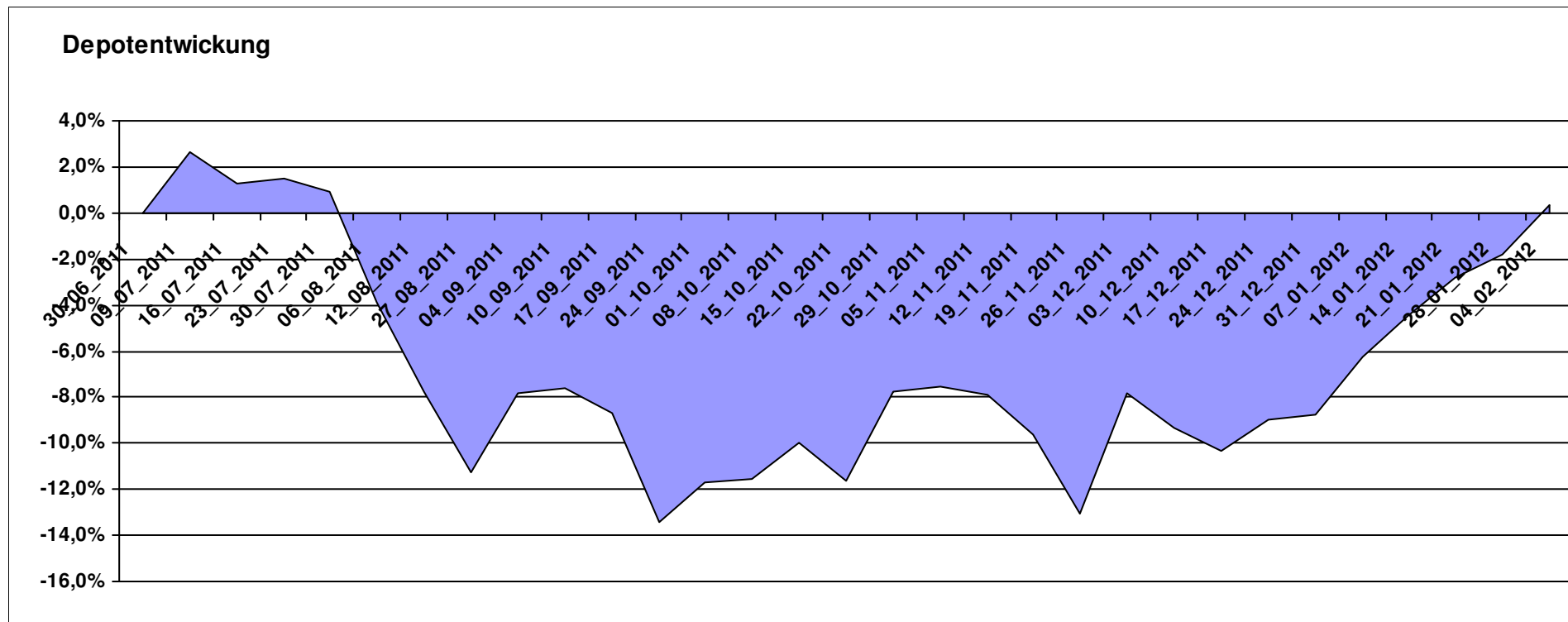
10.035,80

0,00

35,79

35,79

0,36%



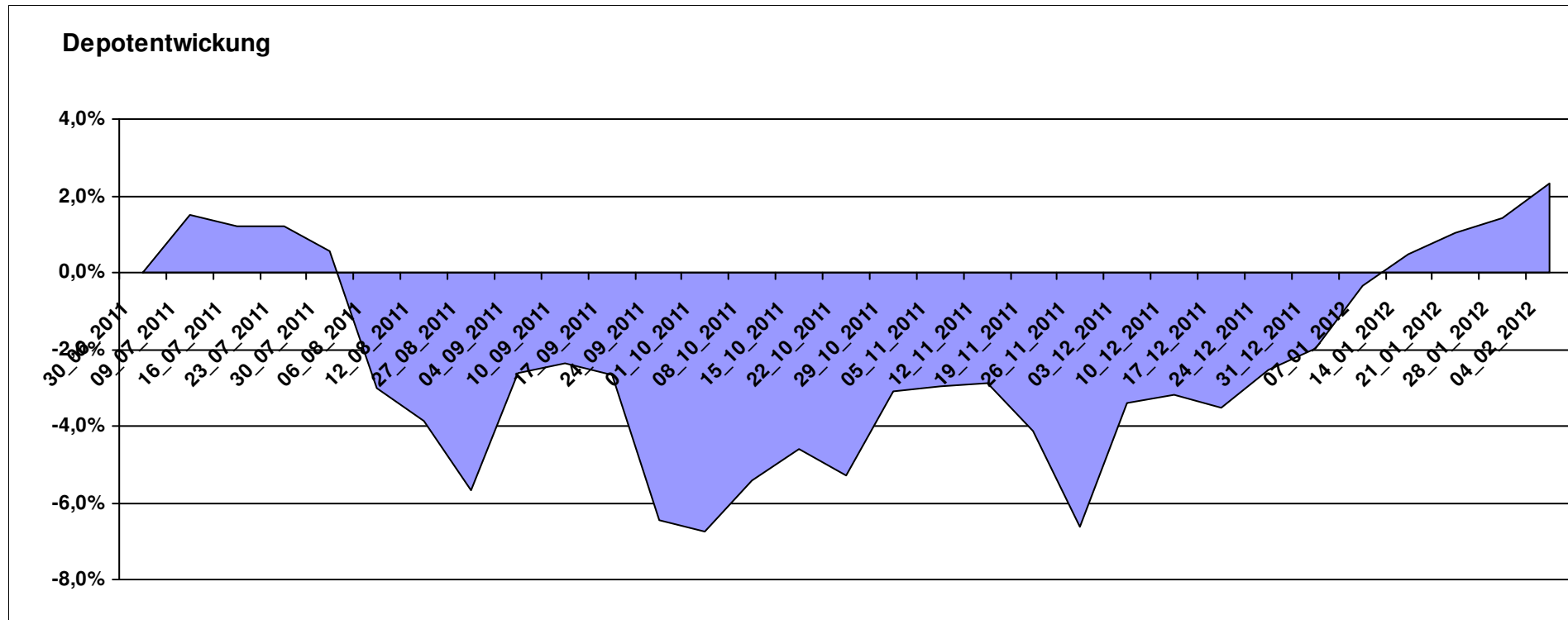
Aktuelle Depotübersicht

Letzter festgestellter Kurs vom: 04.02.2012

Bericht erstellt am: 04.02.2012 06:52:18

André		Teilnehmer									
WKN	Wertpapier Name	Stück	Bestand Einstandspreis	MW	Aktuell letzter Kurs	Depotwert	Div.	Gewinn/Verlust Kurs	Summe	v.H	Portfolio
FR0010135103	Carmignac Patrimoine	0,398	2.000,00	5022,57	5333,38	2.123,77	0,00	123,77	123,77	6,19%	20,75%
DE0009848119	DWS Top Dividende	25,119	2.000,00	79,62	82,14	2.063,30	0,00	63,30	63,30	3,17%	20,16%
DE000A0X7541	Acatis - Gané Value Event Fonds UI A	12,575	2.000,00	159,04	161,96	2.036,72	0,00	36,72	36,72	1,84%	19,90%
DE0009807016	Hausinvest	48,438	2.000,00	41,29	42,00	2.034,39	0,00	34,39	34,39	1,72%	19,88%
LU0172157280	BGF World Mining Fund A2 EUR	35,255	2.000,00	56,73	56,01	1.974,62	0,00	-25,38	-25,38	-1,27%	19,30%

Aktuelle Depotperformance 10.000,00 10.232,80 0,00 232,79 232,79 2,33%



Aktuelle Depotübersicht

Letzter festgestellter Kurs vom: 04.02.2012

Bericht erstellt am: 04.02.2012 06:52:18

Ariantes		Teilnehmer									
WKN	Wertpapier Name	Stück	Bestand Einstandspreis	MW	Aktuell letzter Kurs	Depotwert	Div.	Gewinn/Verlust Kurs	Summe	v.H	Portfolio
FR0010689695	EasyETF EURO STOXX 50 Double Short	105,760	2.000,00	18,91	19,78	2.091,93	0,00	91,93	91,93	4,60%	23,47%
LU0322251520	db x-trackers S&P 500 Short	68,864	2.000,00	29,04	29,88	2.057,66	0,00	57,66	57,66	2,88%	23,09%
LI0034492384	PI Global Value Fund	13,614	2.000,00	146,91	137,38	1.870,26	0,00	-129,74	-129,74	-6,49%	20,98%
DE000A0V9YG7	ETFS Leveraged Agriculture DJ-UBSC	93,240	2.000,00	21,45	17,85	1.664,34	0,00	-335,66	-335,66	-16,78%	18,67%
LU0411075020	db x-trackers SHORTDAX X2 DAILY ETF 1C	45,095	1.995,92	44,26	27,25	1.228,85	0,00	-767,07	-767,07	-38,43%	13,79%
DE000A1DFSA1	ETFS Long CHF Short EUR ISIN	0,000	4,08	0,00	58,91	0,00	0,00	-4,08	-4,08	Abger.	0,00%

Aktuelle Depotperformance

10.000,00

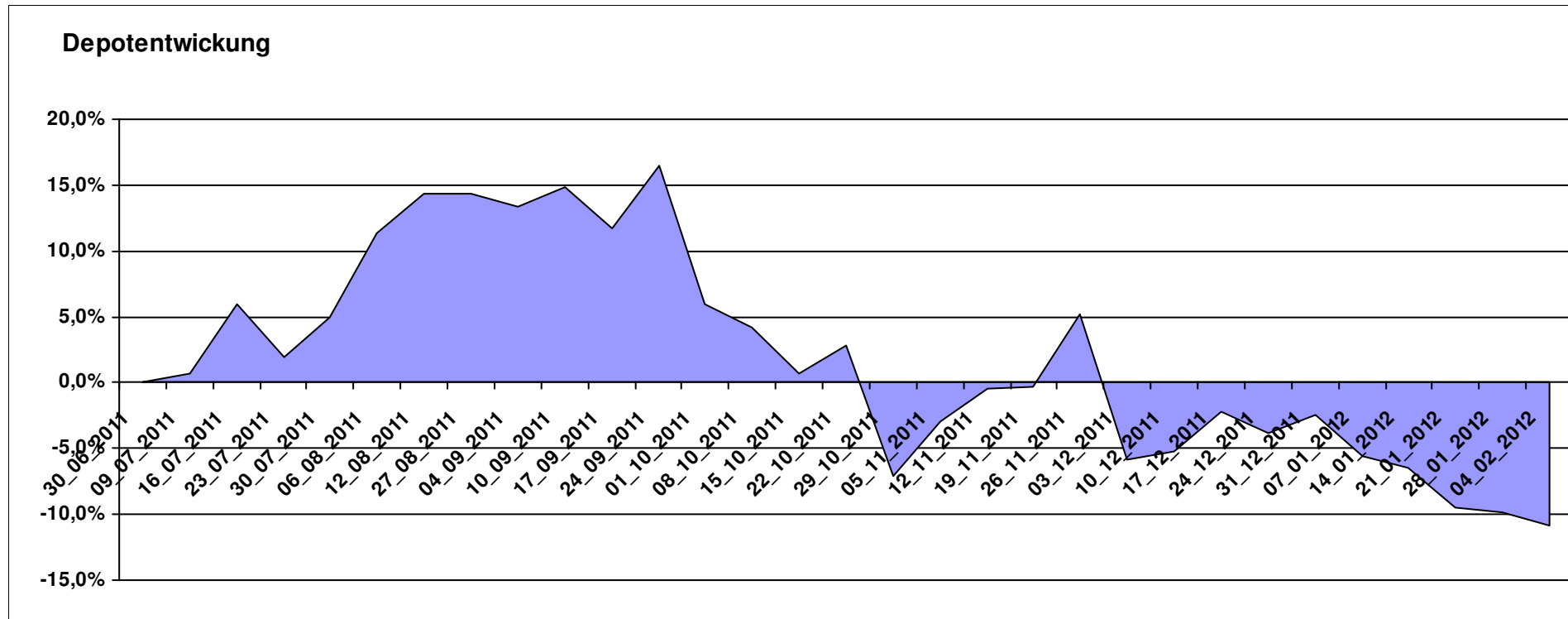
8.913,04

0,00

-1.086,97

-1.086,97

-10,87%



Aktuelle Depotübersicht

Letzter festgestellter Kurs vom: 04.02.2012

Bericht erstellt am: 04.02.2012 06:52:18

Aurum		Teilnehmer									
WKN	Wertpapier Name	Stück	Bestand Einstandspreis	MW	letztter Kurs	Aktuell Depotwert	Div.	Gewinn/Verlust Kurs	Summe	v.H	Portfolio
LU0432616737	Invesco Balanced-Risk Allocation	162,734	2.000,00	12,29	13,80	2.245,73	0,00	245,73	245,73	12,29%	22,73%
LU0417510616	db x-trackers ES 50 D. Short Daily ETF	100,481	2.000,00	19,90	20,63	2.072,92	0,00	72,92	72,92	3,65%	20,98%
LU0288030280	Lyxor ETF DAXplus Protective Put	48,653	2.000,00	41,11	41,08	1.998,65	0,00	-1,35	-1,35	-0,07%	20,23%
DE0007483612	Deka ImmobilienGlobal	35,112	2.000,00	56,96	55,85	1.961,03	0,00	-38,97	-38,97	-1,95%	19,85%
LU0322249037	db x-trackers STOXX 600 Banks Short ETF	45,850	1.844,65	40,23	34,91	1.600,61	0,00	-244,04	-244,04	-13,23%	16,20%
DE0005561674	ETF Dachfonds	0,000	155,35	0,00	12,39	0,00	0,00	-155,35	-155,35	Abger.	0,00%

Aktuelle Depotperformance

10.000,00

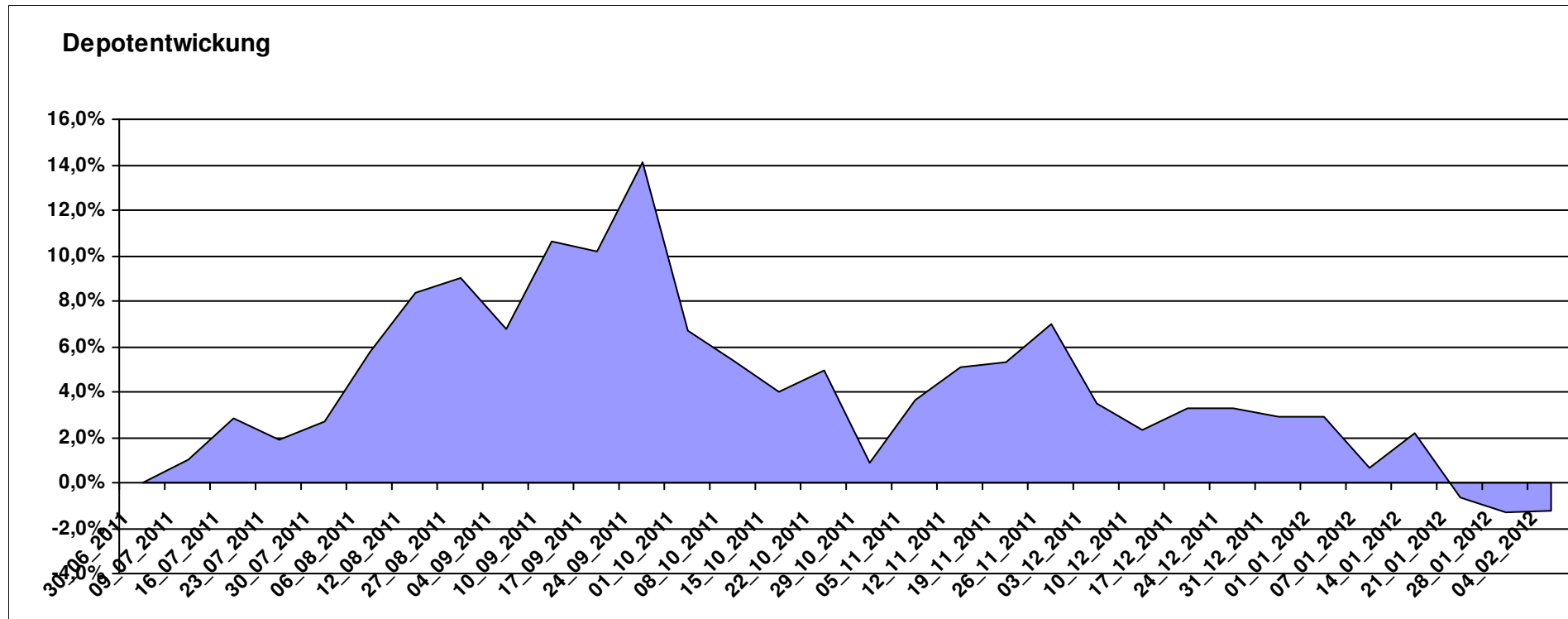
9.878,94

0,00

-121,07

-121,07

-1,21%



Aktuelle Depotübersicht

Letzter festgestellter Kurs vom: 04.02.2012

Bericht erstellt am: 04.02.2012 06:52:18

Bärenbulle		Teilnehmer									
WKN	Wertpapier Name	Stück	Bestand Einstandspreis	MW	Aktuell letzter Kurs	Depotwert	Div.	Gewinn/Verlust Kurs	Summe	v.H	Portfolio
LU0411078552	db x-trackers S&P 500 2x Leveraged Daily	180,343	2.000,00	11,09	11,84	2.135,26	0,00	135,26	135,26	6,76%	26,54%
LU0412625088	db x-trackers FTSE 100 LEV DAILY ETF 1C	187,674	2.000,00	10,66	10,84	2.034,38	0,00	34,38	34,38	1,72%	25,28%
LU0411075376	db x-trackers LEVDAX DAILY ETF 1C	34,516	2.000,00	57,94	43,38	1.497,30	0,00	-502,70	-502,70	-25,14%	18,61%
LU0419741094	ComStage ETF CAC 40 Leveraged	205,508	2.000,00	9,73	6,61	1.358,41	0,00	-641,59	-641,59	-32,08%	16,88%
LU0444605306	ComStage ETF PSI20 LEV TR	193,793	2.000,00	10,32	5,27	1.021,29	0,00	-978,71	-978,71	-48,94%	12,69%

Aktuelle Depotperformance

10.000,00

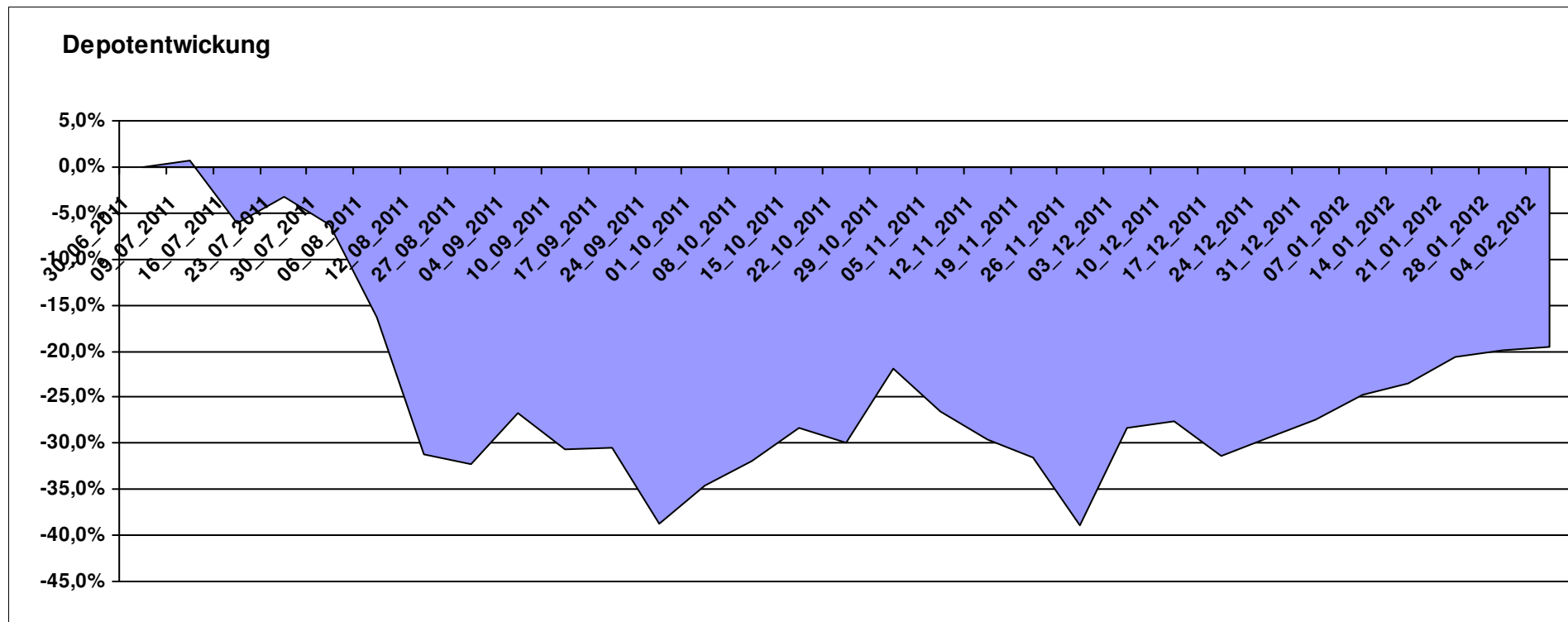
8.046,64

0,00

-1.953,37

-1.953,37

-19,53%



Aktuelle Depotübersicht

Letzter festgestellter Kurs vom: 04.02.2012

Bericht erstellt am: 04.02.2012 06:52:18

Emilian		Teilnehmer									
WKN	Wertpapier Name	Stück	Bestand Einstandspreis	MW	Aktuell letzter Kurs	Depotwert	Div.	Gewinn/Verlust Kurs	Summe	v.H	Portfolio
DE000A0D8Q49	iShares DJ STOXX US SelDiv	75,678	2.000,00	26,43	29,58	2.238,55	0,00	238,55	238,55	11,93%	22,50%
LU0322248658	db x-trackers RUSSELL 2000 ETF	27,161	2.000,00	73,63	79,99	2.172,63	0,00	172,63	172,63	8,63%	21,83%
LU0292107645	db x-trackers Emerging Markets	67,487	2.000,00	29,64	29,91	2.018,53	0,00	18,53	18,53	0,93%	20,29%
LU0322253906	db x-trackers MSCI Europe SC	100,862	2.000,00	19,83	18,57	1.873,00	0,00	-127,00	-127,00	-6,35%	18,82%
IE00B0M62T89	iShares DJ Euro STOXX Value	96,428	2.000,00	20,74	17,09	1.647,95	0,00	-352,05	-352,05	-17,60%	16,56%

Aktuelle Depotperformance

10.000,00

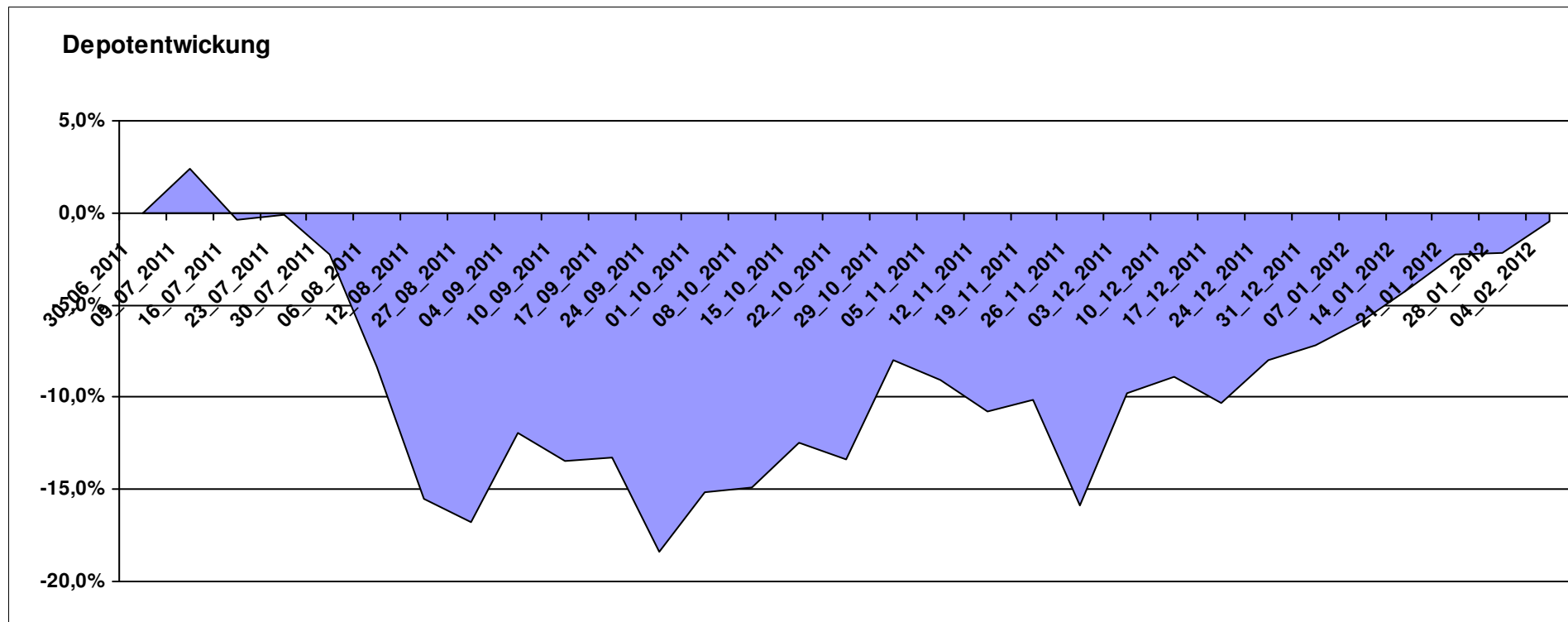
9.950,66

0,00

-49,34

-49,34

-0,49%



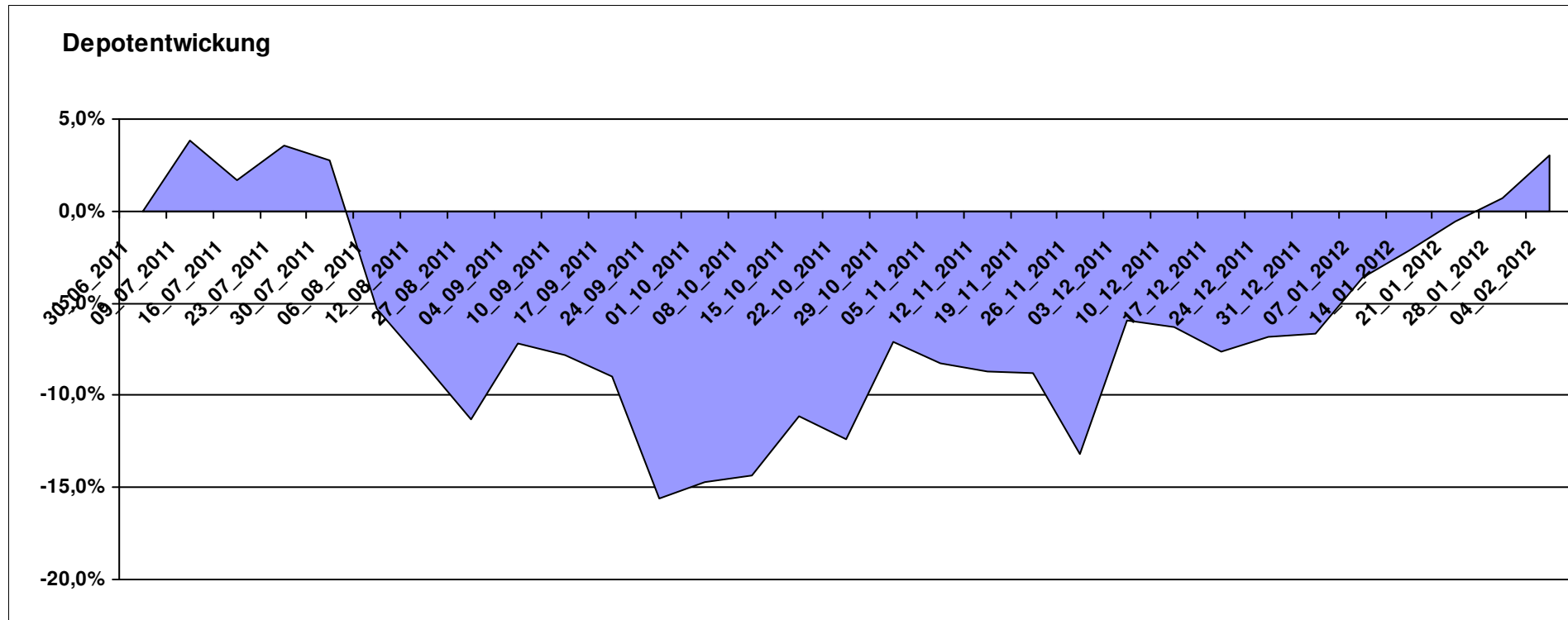
Aktuelle Depotübersicht

Letzter festgestellter Kurs vom: 04.02.2012

Bericht erstellt am: 04.02.2012 06:52:18

euro_82		Teilnehmer									
WKN	Wertpapier Name	Stück	Bestand Einstandspreis	MW	Aktuell letzter Kurs	Depotwert	Div.	Gewinn/Verlust Kurs	Summe	v.H	Portfolio
LU0348802470	Allianz RCM Thailand - IT - USD	95,396	2.000,00	20,97	25,44	2.426,87	0,00	426,87	426,87	21,34%	23,57%
LU0147784119	NESTOR Australien Fonds	5,426	2.000,00	368,60	397,77	2.158,27	0,00	158,27	158,27	7,91%	20,96%
DE000A0X7541	Acatis - Gané Value Event Fonds UI A	12,575	2.000,00	159,04	161,96	2.036,72	0,00	36,72	36,72	1,84%	19,78%
LU0292106084	db x-trackers STOXX 600 INDUSTRIAL GOODS	38,612	2.000,00	51,80	47,92	1.850,30	0,00	-149,70	-149,70	-7,48%	17,97%
DE0008490962	DWS Deutschland	16,920	2.000,00	118,20	107,93	1.826,23	0,00	-173,77	-173,77	-8,69%	17,73%

Aktuelle Depotperformance 10.000,00 10.298,39 0,00 298,40 298,40 2,98%



Aktuelle Depotübersicht

Letzter festgestellter Kurs vom: 04.02.2012

Bericht erstellt am: 04.02.2012 06:52:18

Fondsguru22		Teilnehmer									
WKN	Wertpapier Name	Stück	Bestand Einstandspreis	MW	Aktuell letzter Kurs	Depotwert	Div.	Gewinn/Verlust Kurs	Summe	v.H	Portfolio
LU0231459958	Aberdeen Asien SC	77,602	2.000,00	25,77	27,13	2.105,35	0,00	105,35	105,35	5,27%	21,07%
LU0278932362	Aberdeen Emerging SC	175,209	2.000,00	11,41	11,94	2.092,00	0,00	92,00	92,00	4,60%	20,94%
LU0303816705	Fidelity EMEA	151,630	2.000,00	13,19	13,21	2.003,03	0,00	3,03	3,03	0,15%	20,05%
LU0119620416	Morgan Stanley Global Brands	37,381	1.912,81	51,17	52,51	1.962,90	0,00	50,09	50,09	2,62%	19,65%
DE000A0M8HD2	Frankfurter Aktienfonds für Stiftungen	23,597	1.667,35	70,66	77,47	1.828,04	0,00	160,69	160,69	9,64%	18,30%
LU0270904781	Pictet Security	0,000	87,19	0,00	93,33	0,00	0,00	-87,19	-87,19	Abger.	0,00%
LU0260085492	Jupiter European Growth	0,000	332,65	0,00	14,27	0,00	0,00	-332,65	-332,65	Abger.	0,00%

Aktuelle Depotperformance

10.000,00

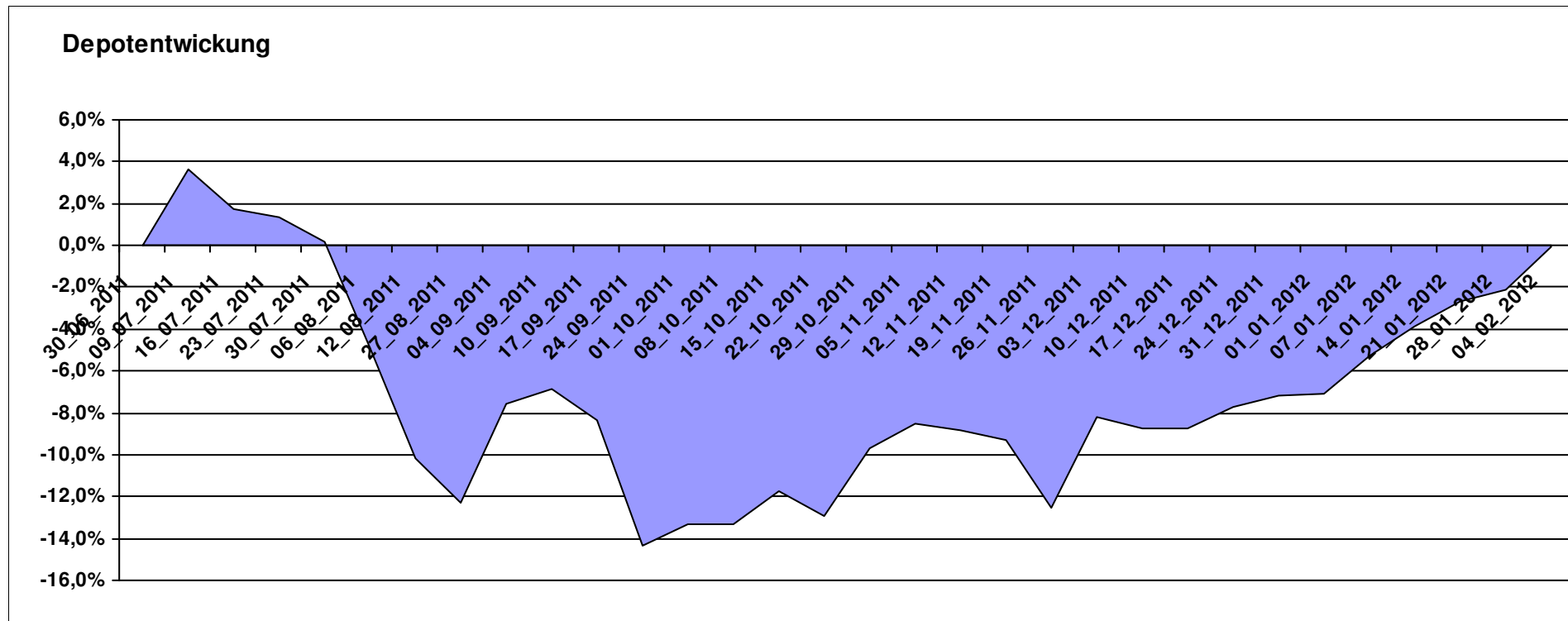
9.991,32

0,00

-8,67

-8,67

-0,09%



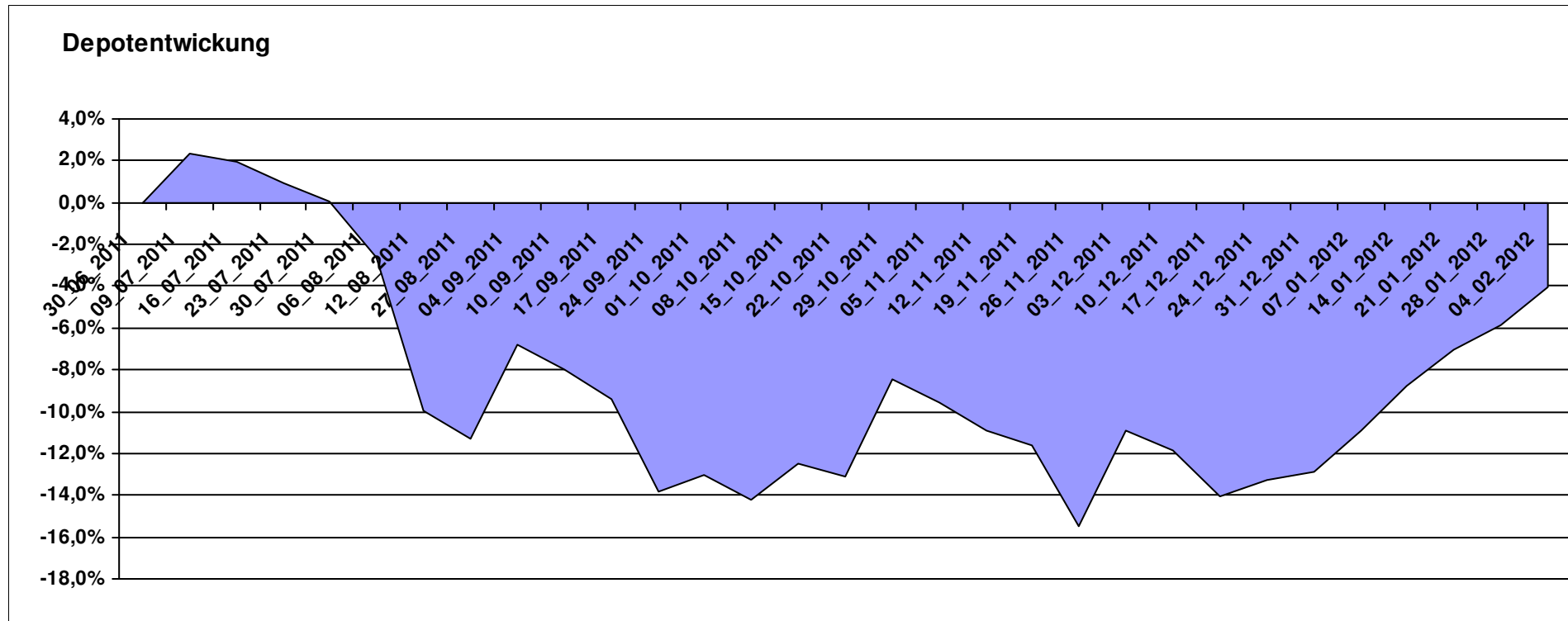
Aktuelle Depotübersicht

Letzter festgestellter Kurs vom: 04.02.2012

Bericht erstellt am: 04.02.2012 06:52:18

Fozzie		Teilnehmer									
WKN	Wertpapier Name	Stück	Bestand Einstandspreis	MW	letztter Kurs	Aktuell Depotwert	Div.	Gewinn/Verlust Kurs	Summe	v.H	Portfolio
LU0430218775	AC Risk Parity 12 Fund B EUR	15,582	2.000,00	128,35	136,80	2.131,67	0,00	131,67	131,67	6,58%	22,21%
LU0595213900	thallos Global Trend	20,494	2.000,00	97,59	96,18	1.971,10	0,00	-28,90	-28,90	-1,44%	20,54%
LU0284394664	DNCA Invest Evolutif A	17,652	2.000,00	113,30	105,23	1.857,55	0,00	-142,45	-142,45	-7,12%	19,36%
LU0132177345	Pioneer Fds Emerg Eur+Med Eq C (USD)	113,073	2.000,00	17,69	16,13	1.823,79	0,00	-176,21	-176,21	-8,81%	19,00%
LU0298621763	FBG 4Elements - Earth P	48,972	2.000,00	40,84	37,02	1.812,93	0,00	-187,07	-187,07	-9,35%	18,89%

Aktuelle Depotperformance 10.000,00 9.597,04 0,00 -402,96 -402,96 -4,03%



Aktuelle Depotübersicht

Letzter festgestellter Kurs vom: 04.02.2012

Bericht erstellt am: 04.02.2012 06:52:18

Gaston		Teilnehmer									
WKN	Wertpapier Name	Stück	Bestand Einstandspreis	MW	letztter Kurs	Aktuell Depotwert	Div.	Gewinn/Verlust Kurs	Summe	v.H	Portfolio
LU0265291665	Parvest European Small Convertible	18,027	2.115,98	117,38	122,87	2.214,95	0,00	98,97	98,97	4,68%	22,38%
LU0462954396	DB Platinum IV DBX Systematic Alpha Index I1C-E	18,612	2.000,00	107,46	114,70	2.134,75	0,00	134,75	134,75	6,74%	21,57%
LU0322254383	db x-trackers FTSE ALL-WORLD EX UK ETF	69,644	2.000,00	28,72	29,90	2.082,37	0,00	82,37	82,37	4,12%	21,04%
LU0292106167	db x-trackers DBLCI-OY BALAN.INH.ANT.1C ON	58,663	2.000,00	34,09	32,32	1.895,99	0,00	-104,01	-104,01	-5,20%	19,15%
LU0530124006	ComStage ETF DAILY DOUBLE SHORT BUND	23,514	2.000,00	85,06	66,78	1.570,25	0,00	-429,75	-429,75	-21,49%	15,86%
LU0412625088	db x-trackers FTSE 100 LEV DAILY ETF 1C	0,000	-450,49	0,00	10,84	0,00	0,00	450,49	450,49	Abger.	0,00%
LU0328475792	db x-trackers STOXX 600 ETF	0,000	334,51	0,00	44,73	0,00	0,00	-334,51	-334,51	Abger.	0,00%

Aktuelle Depotperformance

10.000,00

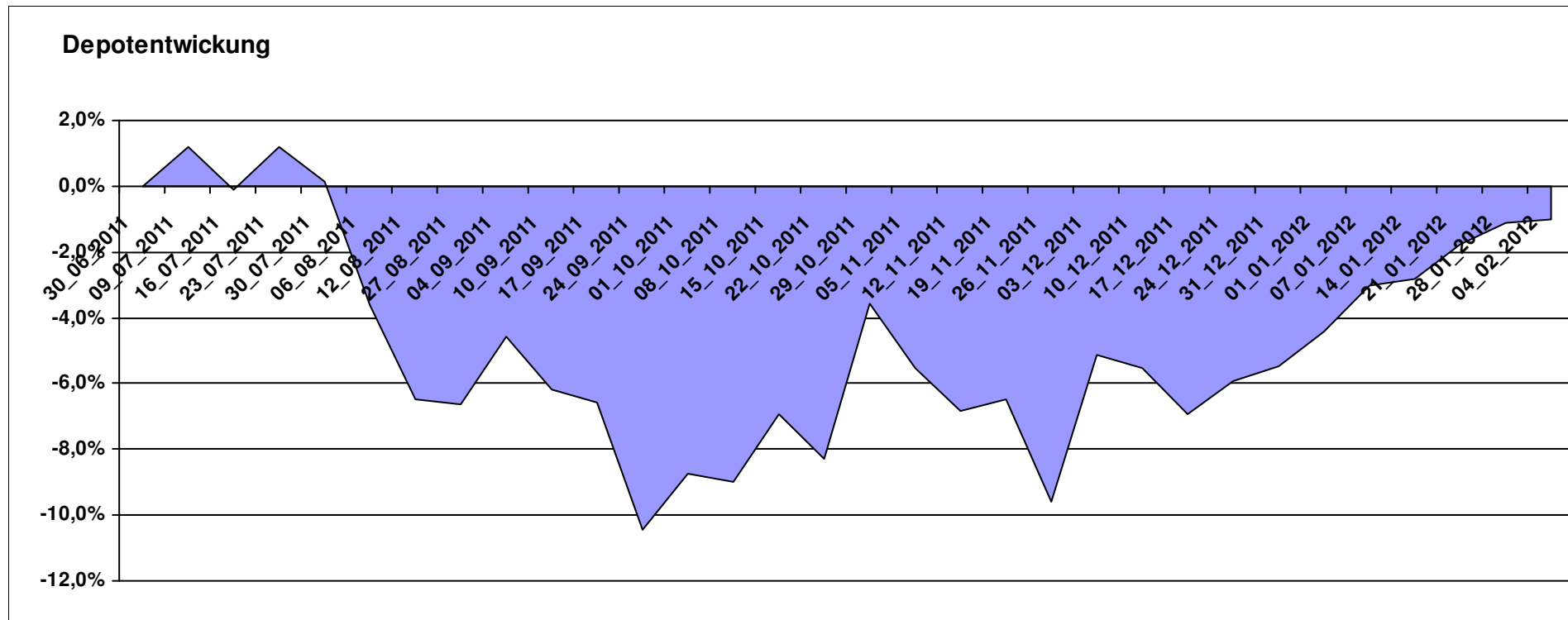
9.898,31

0,00

-101,70

-101,70

-1,02%



Aktuelle Depotübersicht

Letzter festgestellter Kurs vom: 04.02.2012

Bericht erstellt am: 04.02.2012 06:52:18

Ghost_69		Teilnehmer									
WKN	Wertpapier Name	Stück	Bestand Einstandspreis	MW	Aktuell letzter Kurs	Depotwert	Div.	Gewinn/Verlust Kurs	Summe	v.H	Portfolio
LU0147784119	NESTOR Australien Fonds	5,426	2.000,00	368,60	397,77	2.158,27	0,00	158,27	158,27	7,91%	24,68%
LU0055114457	Fidelity Indonesia Fund	98,381	2.000,00	20,33	21,81	2.145,69	0,00	145,69	145,69	7,28%	24,54%
LU0207947044	FPM Funds Stockpicker Germany Sm/Mid C	11,966	2.000,00	167,14	155,77	1.863,95	0,00	-136,05	-136,05	-6,80%	21,32%
IE0003842543	Invesco Korean Equity Fund A	99,361	2.000,00	20,13	18,49	1.837,19	0,00	-162,81	-162,81	-8,14%	21,01%
DE000A0M8HD2	Frankfurter Aktienfonds für Stiftungen	9,540	709,86	74,41	77,47	739,05	0,00	29,19	29,19	4,11%	8,45%
LU0077333218	NESTOR France Fonds	0,000	725,52	0,00	188,81	0,00	0,00	-725,52	-725,52	Abger.	0,00%
LI0023785673	TELL GOLD & SILBER FONDS A (CHF)	0,000	564,62	0,00	40,82	0,00	0,00	-564,62	-564,62	Abger.	0,00%

Aktuelle Depotperformance

10.000,00

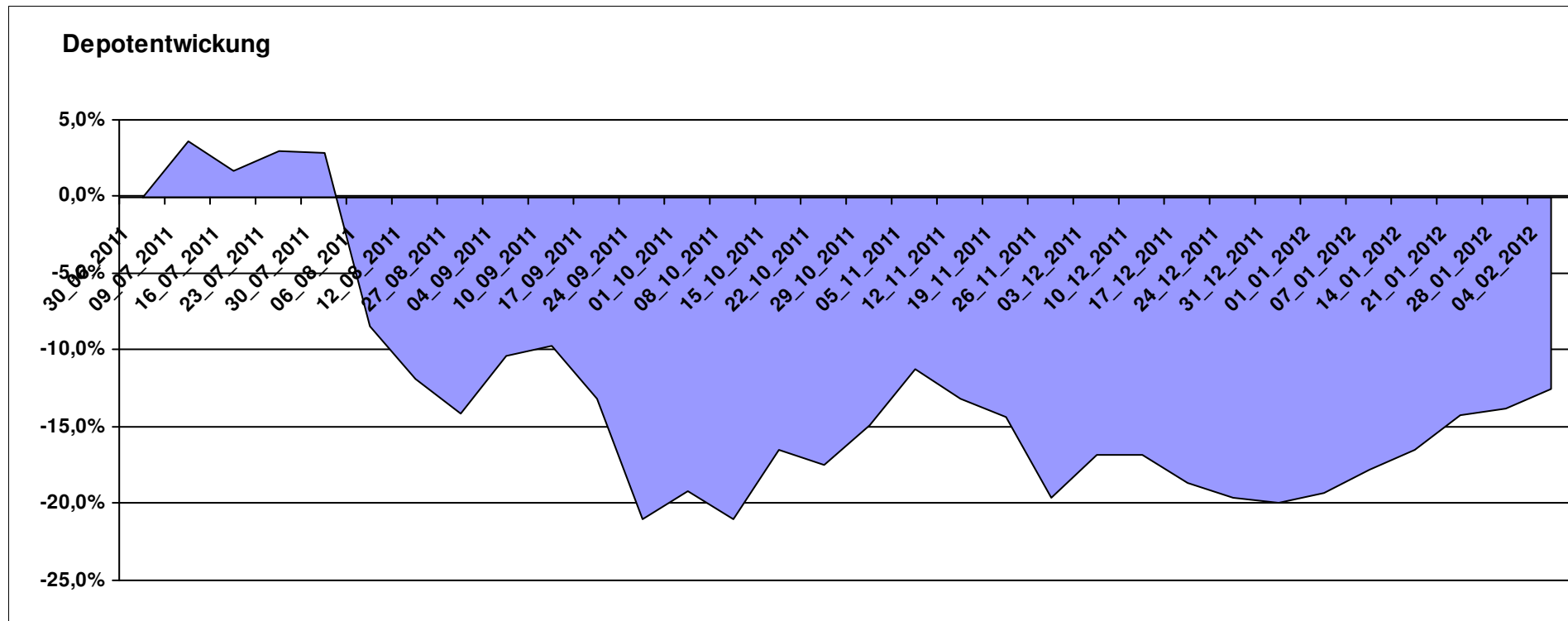
8.744,15

0,00

-1.255,85

-1.255,85

-12,56%



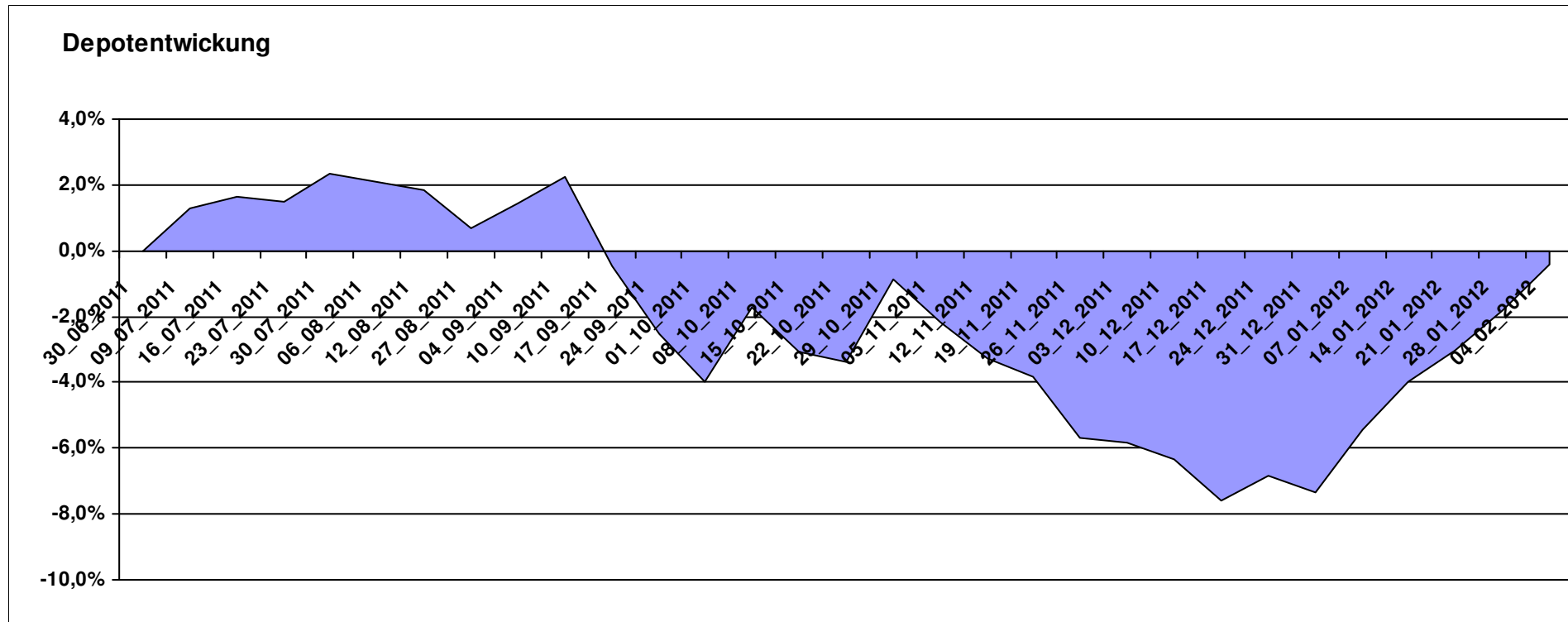
Aktuelle Depotübersicht

Letzter festgestellter Kurs vom: 04.02.2012

Bericht erstellt am: 04.02.2012 06:52:18

Hasenhirn		Teilnehmer									
WKN	Wertpapier Name	Stück	Bestand Einstandspreis	MW	letztter Kurs	Aktuell Depotwert	Div.	Gewinn/Verlust Kurs	Summe	v.H	Portfolio
LU0430218775	AC Risk Parity 12 Fund B EUR	15,582	2.000,00	128,35	136,80	2.131,67	0,00	131,67	131,67	6,58%	21,41%
DE000A0RHG75	HANSAgold EUR-Klasse	25,934	2.000,00	77,12	81,52	2.114,11	0,00	114,11	114,11	5,71%	21,23%
DE000A0MY0T1	Argentum Performance Navigator	18,411	2.000,00	108,63	113,21	2.084,32	0,00	84,32	84,32	4,22%	20,93%
LI0107994720	QBasis Futures Fund	21,697	2.000,00	92,18	88,69	1.924,28	0,00	-75,72	-75,72	-3,79%	19,32%
DE000A1H72F1	Acatis Datini Valueflex Fonds B	40,250	2.000,00	49,69	42,34	1.704,17	0,00	-295,83	-295,83	-14,79%	17,11%

Aktuelle Depotperformance 10.000,00 9.958,55 0,00 -41,45 -41,45 -0,41%



Aktuelle Depotübersicht

Letzter festgestellter Kurs vom: 04.02.2012

Bericht erstellt am: 04.02.2012 06:52:19

Hilmi		Teilnehmer									
WKN	Wertpapier Name	Stück	Bestand Einstandspreis	MW	Aktuell letzter Kurs	Depotwert	Div.	Gewinn/Verlust Kurs	Summe	v.H	Portfolio
LU0055114457	Fidelity Indonesia Fund	98,381	2.000,00	20,33	21,81	2.145,69	0,00	145,69	145,69	7,28%	21,76%
LI0013873901	Value Holdings Capital Partners Fund	0,787	2.000,00	2542,50	2543,27	2.000,61	0,00	0,61	0,61	0,03%	20,29%
IE0008367009	AXA Rosenberg Pacific Ex-Japan SC Alpha	51,641	2.000,00	38,73	37,78	1.950,99	0,00	-49,01	-49,01	-2,45%	19,79%
LU0282719219	Threadneedle (Lux) Pan European SC	127,877	2.000,00	15,64	15,06	1.925,83	0,00	-74,17	-74,17	-3,71%	19,53%
AT0000785241	Raiffeisen-Osteuropa-Aktien	6,434	2.000,00	310,87	285,64	1.837,68	0,00	-162,32	-162,32	-8,12%	18,64%

Aktuelle Depotperformance

10.000,00

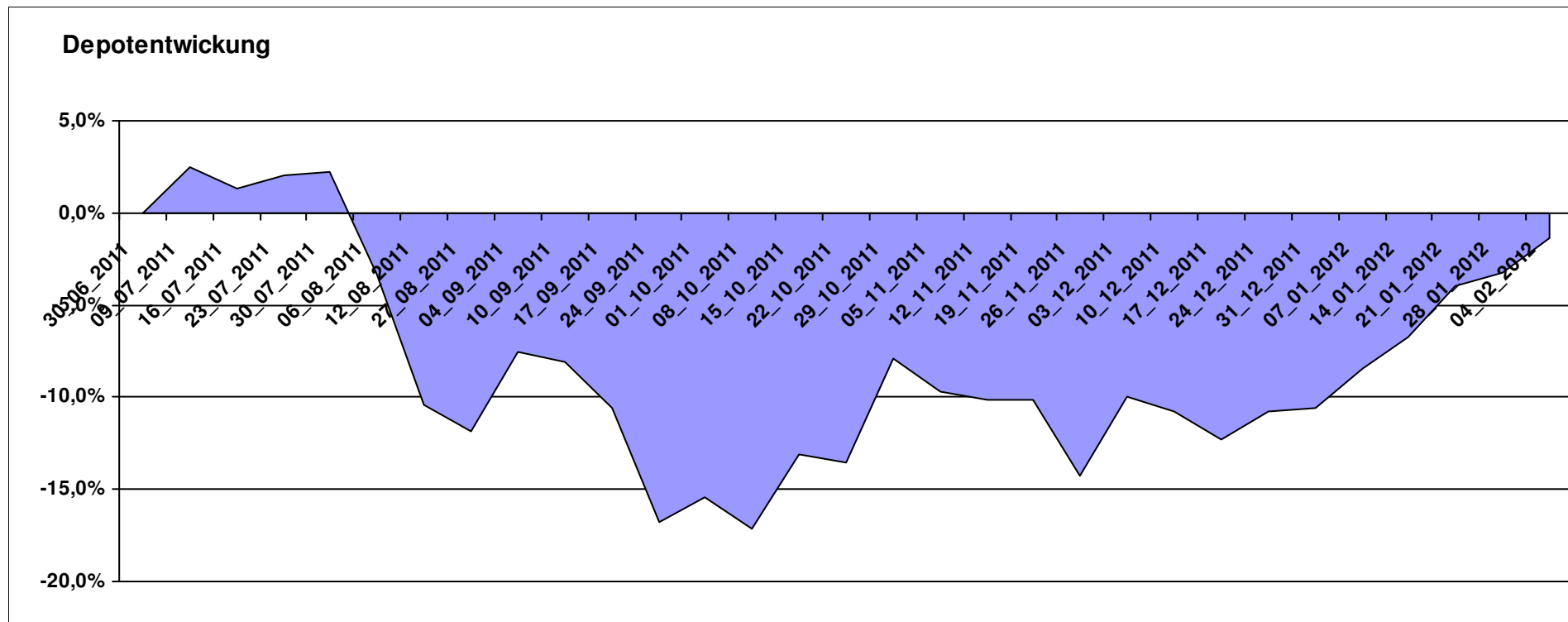
9.860,80

0,00

-139,20

-139,20

-1,39%



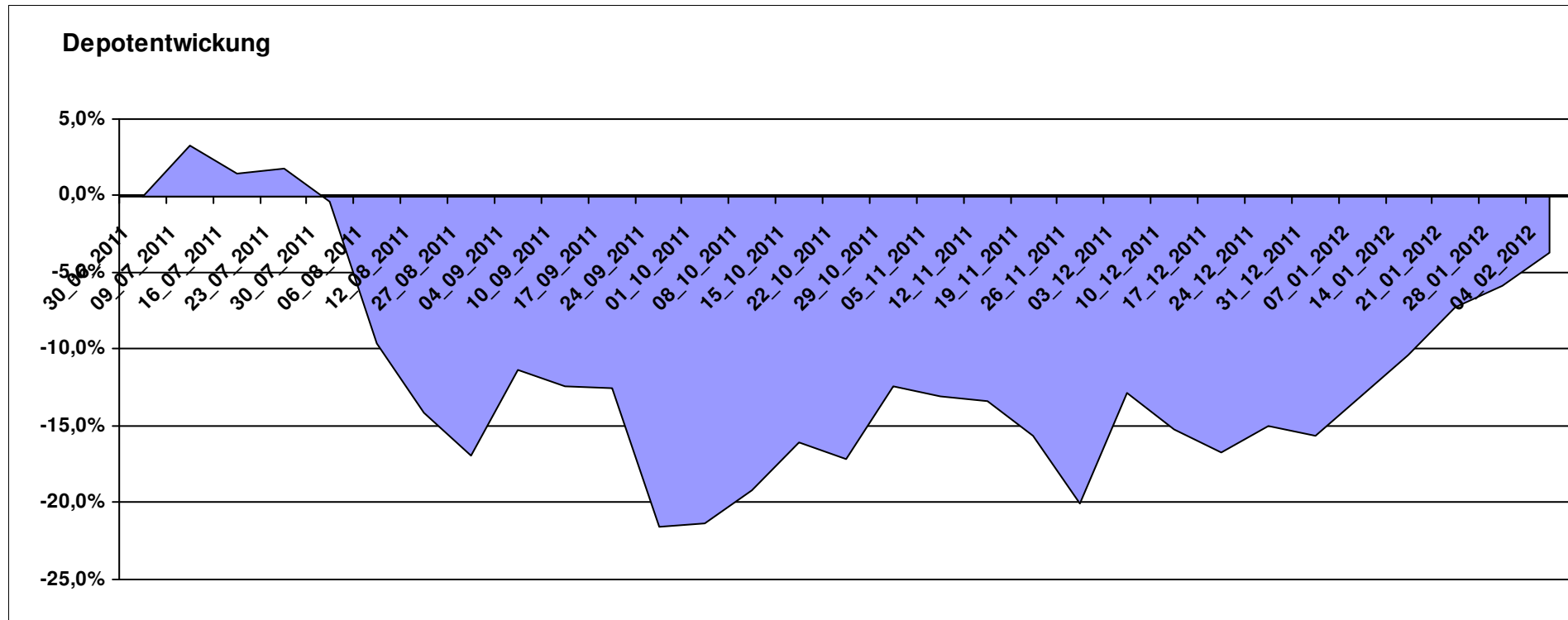
Aktuelle Depotübersicht

Letzter festgestellter Kurs vom: 04.02.2012

Bericht erstellt am: 04.02.2012 06:52:19

Hugolee		Teilnehmer									
WKN	Wertpapier Name	Stück	Bestand Einstandspreis	MW	Aktuell letzter Kurs	Depotwert	Div.	Gewinn/Verlust Kurs	Summe	v.H	Portfolio
LU0072463663	BGF Latin American Fund A2 USD	29,877	2.000,00	66,94	68,21	2.037,92	0,00	37,92	37,92	1,90%	21,17%
LU0075056555	BGF World Mining Fund A2 USD	35,255	2.000,00	56,73	55,87	1.969,68	0,00	-30,32	-30,32	-1,52%	20,46%
DE0009774794	LINGOHR-SYSTEMATIC-LBB-INVEST	22,855	2.000,00	87,51	84,22	1.924,81	0,00	-75,19	-75,19	-3,76%	19,99%
LU0336295679	MIRAE ASSET KOREA EQUITY FUND I EUR	174,978	2.000,00	11,43	10,60	1.854,77	0,00	-145,23	-145,23	-7,26%	19,27%
LU0011850392	BGF Emerging Europe A2 EUR	19,928	2.000,00	100,36	92,32	1.839,78	0,00	-160,22	-160,22	-8,01%	19,11%

Aktuelle Depotperformance 10.000,00 9.626,96 0,00 -373,05 -373,05 -3,73%



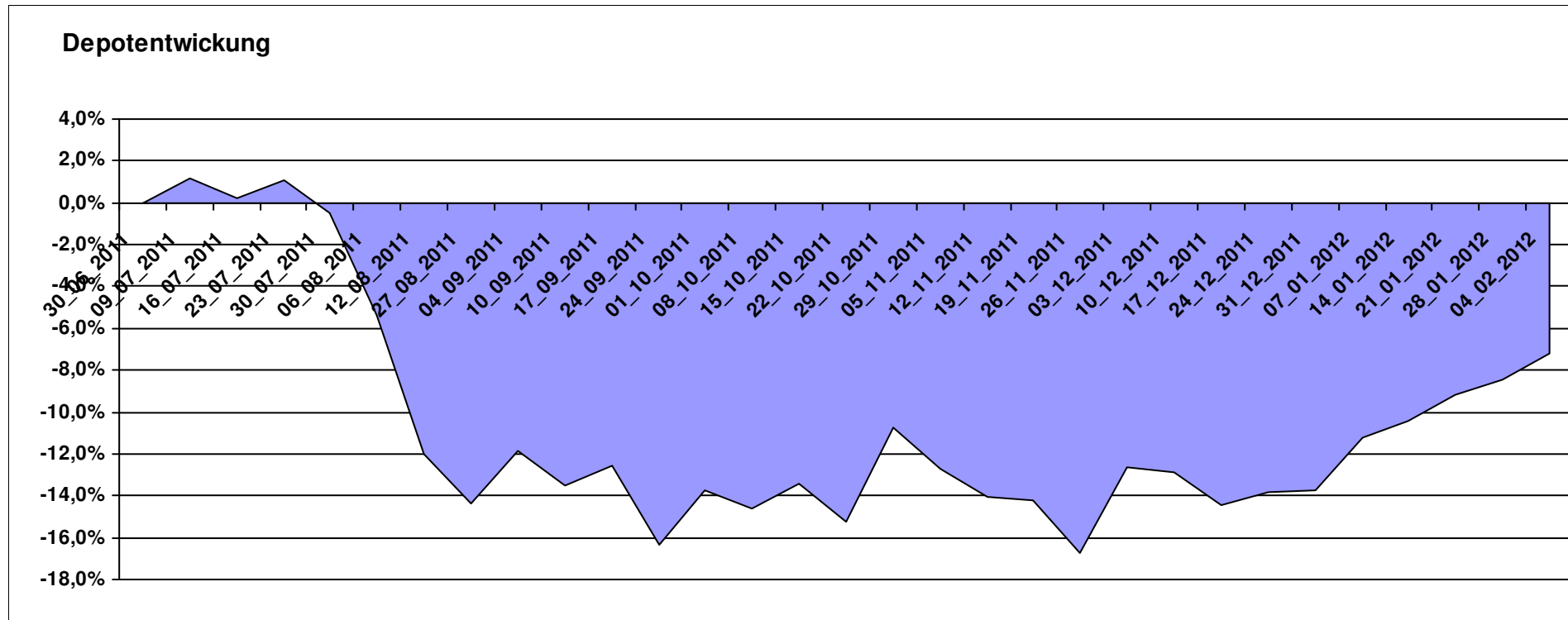
Aktuelle Depotübersicht

Letzter festgestellter Kurs vom: 04.02.2012

Bericht erstellt am: 04.02.2012 06:52:19

Karl Squell		Teilnehmer									
WKN	Wertpapier Name	Stück	Bestand Einstandspreis	MW	Aktuell letzter Kurs	Depotwert	Div.	Gewinn/Verlust Kurs	Summe	v.H	Portfolio
IE00B3VWMK93	CS ETF MSCI Japan Small Cap	28,276	2.000,00	70,73	77,48	2.190,84	0,00	190,84	190,84	9,54%	23,60%
LU0419741177	ComStage ETF Commerzbank Commodity EW	19,160	2.000,00	104,38	106,24	2.035,57	0,00	35,57	35,57	1,78%	21,93%
LU0328476410	db x-trackers S&P SEL.FRONTIER	266,432	2.000,00	7,51	7,46	1.987,58	0,00	-12,42	-12,42	-0,62%	21,41%
LU0530124006	ComStage ETF DAILY DOUBLE SHORT BUND	23,514	2.000,00	85,06	66,78	1.570,25	0,00	-429,75	-429,75	-21,49%	16,92%
LU0411075376	db x-trackers LEVDAX DAILY ETF 1C	34,516	2.000,00	57,94	43,38	1.497,30	0,00	-502,70	-502,70	-25,14%	16,13%

Aktuelle Depotperformance 10.000,00 9.281,54 0,00 -718,47 -718,47 -7,18%



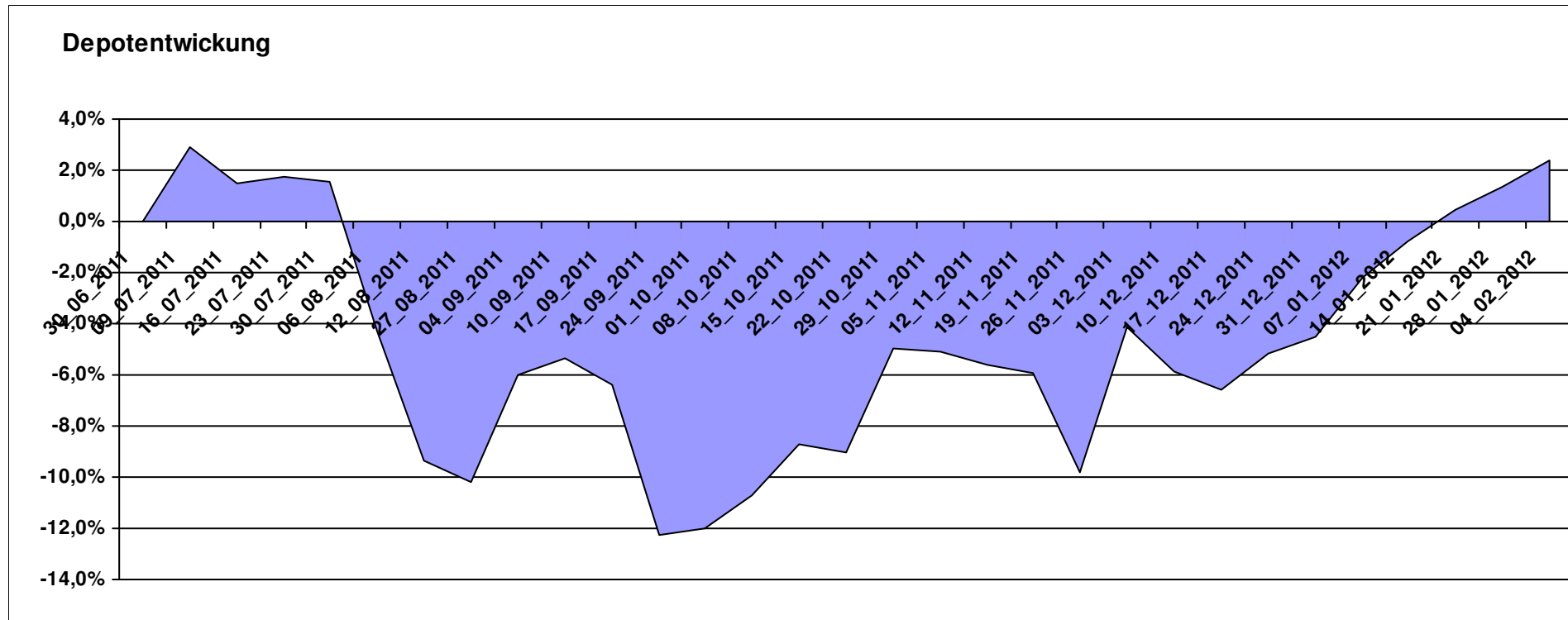
Aktuelle Depotübersicht

Letzter festgestellter Kurs vom: 04.02.2012

Bericht erstellt am: 04.02.2012 06:52:19

Keyboard		Teilnehmer									
WKN	Wertpapier Name	Stück	Bestand Einstandspreis	MW	Aktuell letzter Kurs	Depotwert	Div.	Gewinn/Verlust Kurs	Summe	v.H	Portfolio
LU0292101796	db x-trackers DJ STOXX 600 OIL+GAS 1C	32,118	2.000,00	62,27	67,28	2.160,90	0,00	160,90	160,90	8,05%	21,11%
FR0010135103	Carmignac Patrimoine	0,398	2.000,00	5022,57	5333,38	2.123,77	0,00	123,77	123,77	6,19%	20,75%
GB0030932676	M&G Global Basic	83,577	2.000,00	23,93	24,60	2.056,00	0,00	56,00	56,00	2,80%	20,09%
FR0000292278	Magellan	1,252	2.000,00	1597,54	1622,26	2.030,95	0,00	30,95	30,95	1,55%	19,84%
LU0062756647	DWS Osteuropa	2,791	2.000,00	716,68	668,23	1.864,79	0,00	-135,21	-135,21	-6,76%	18,22%

Aktuelle Depotperformance 10.000,00 10.236,41 0,00 236,40 236,40 2,36%



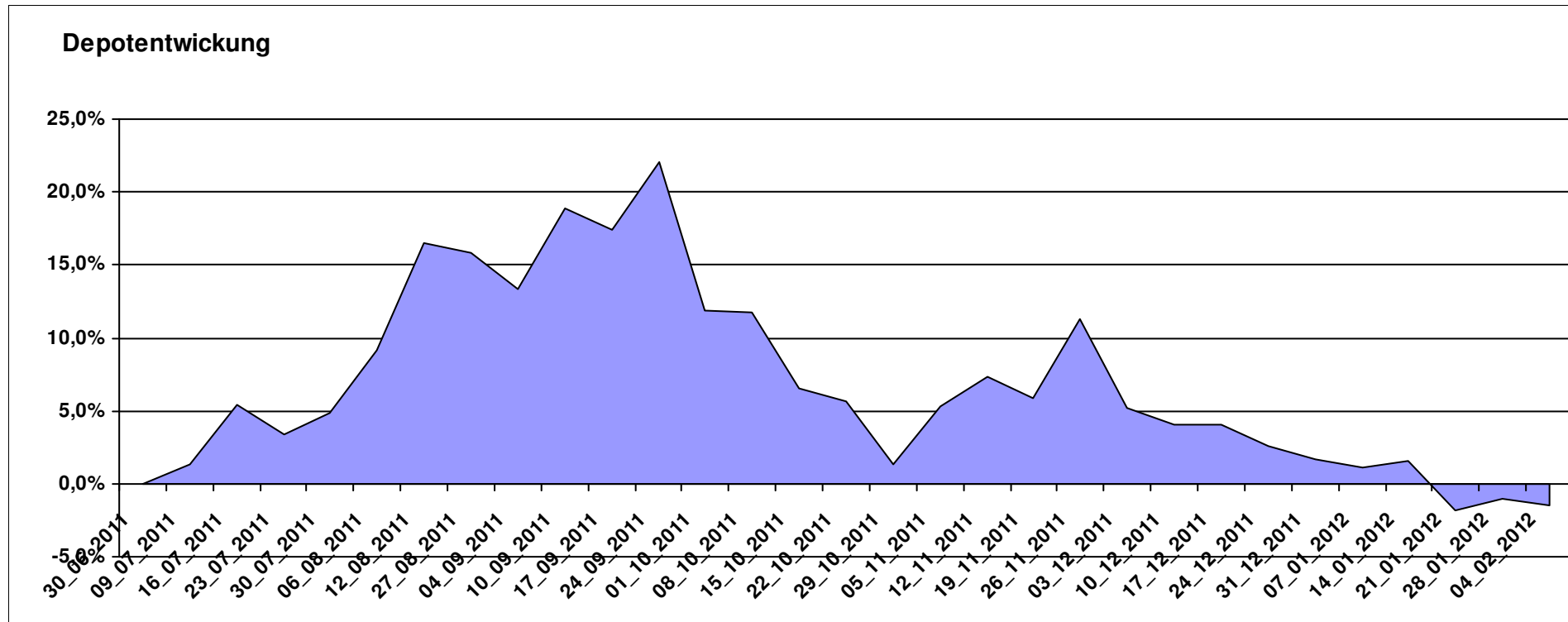
Aktuelle Depotübersicht

Letzter festgestellter Kurs vom: 04.02.2012

Bericht erstellt am: 04.02.2012 06:52:19

Kilroy		Teilnehmer									
WKN	Wertpapier Name	Stück	Bestand Einstandspreis	MW	Aktuell letzter Kurs	Depotwert	Div.	Gewinn/Verlust Kurs	Summe	v.H	Portfolio
LU0488317701	ComStage ETF NYSE Arca Gold BUGS	55,603	2.000,00	35,97	41,23	2.292,50	0,00	292,50	292,50	14,63%	23,28%
LU0417510616	db x-trackers ES 50 D. Short Daily ETF	100,481	2.000,00	19,90	20,63	2.072,92	0,00	72,92	72,92	3,65%	21,05%
LU0411078123	db x-trackers DB CB Light Energy Benchmark	107,885	2.000,00	18,54	17,32	1.868,57	0,00	-131,43	-131,43	-6,57%	18,97%
LU0411078636	db x-trackers S&P 500 2x Inverse Daily ETF	161,681	2.000,00	12,37	11,35	1.835,08	0,00	-164,92	-164,92	-8,25%	18,63%
IE00B42Z5J44	iShares MSCI Japan Monthly EUR Hedged	78,003	2.000,00	25,64	22,80	1.778,63	0,00	-221,37	-221,37	-11,07%	18,06%

Aktuelle Depotperformance 10.000,00 9.847,70 0,00 -152,29 -152,29 -1,52%



Aktuelle Depotübersicht

Letzter festgestellter Kurs vom: 04.02.2012

Bericht erstellt am: 04.02.2012 06:52:19

Laser12		Teilnehmer									
WKN	Wertpapier Name	Stück	Bestand Einstandspreis	MW	Aktuell letzter Kurs	Depotwert	Div.	Gewinn/Verlust Kurs	Summe	v.H	Portfolio
LU0348744763	Allianz RCM Indonesia - A - USD	416,773	2.000,00	4,80	5,12	2.133,88	0,00	133,88	133,88	6,69%	21,79%
IE0000434252	Wanger US Smaller Companies	55,020	2.000,00	36,35	38,73	2.130,92	0,00	130,92	130,92	6,55%	21,76%
LU0261332976	Caxton Equity A5	1,916	2.000,00	1043,89	1054,82	2.020,94	0,00	20,94	20,94	1,05%	20,64%
IE0003842543	Invesco Korean Equity Fund A	99,361	2.000,00	20,13	18,49	1.837,19	0,00	-162,81	-162,81	-8,14%	18,76%
LU0135991148	ValueInvest LUX-JAPAN C1	12,279	1.635,67	133,21	135,94	1.669,19	0,00	33,52	33,52	2,05%	17,05%
LU0504822510	LO Funds - Golden Age (CHF) P A	0,000	364,33	0,00	11,21	0,00	0,00	-364,33	-364,33	Abger.	0,00%

Aktuelle Depotperformance

10.000,00

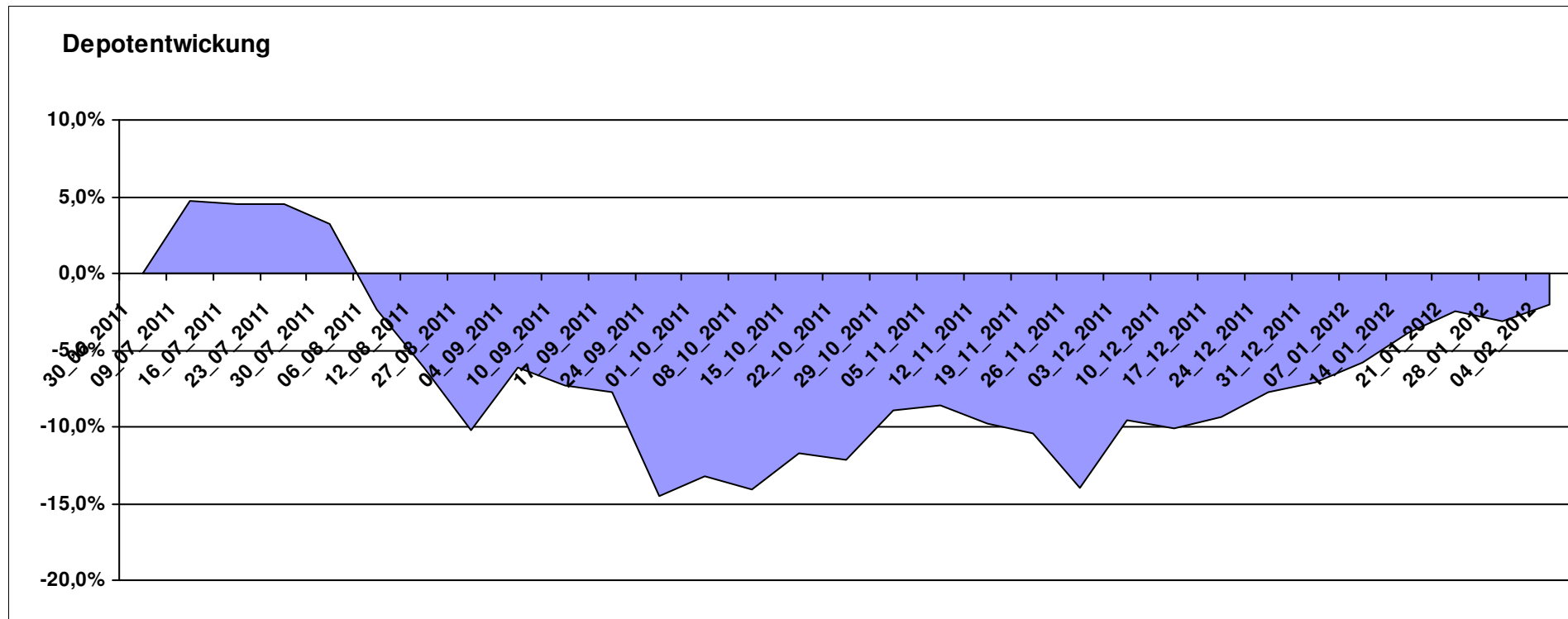
9.792,12

0,00

-207,88

-207,88

-2,08%



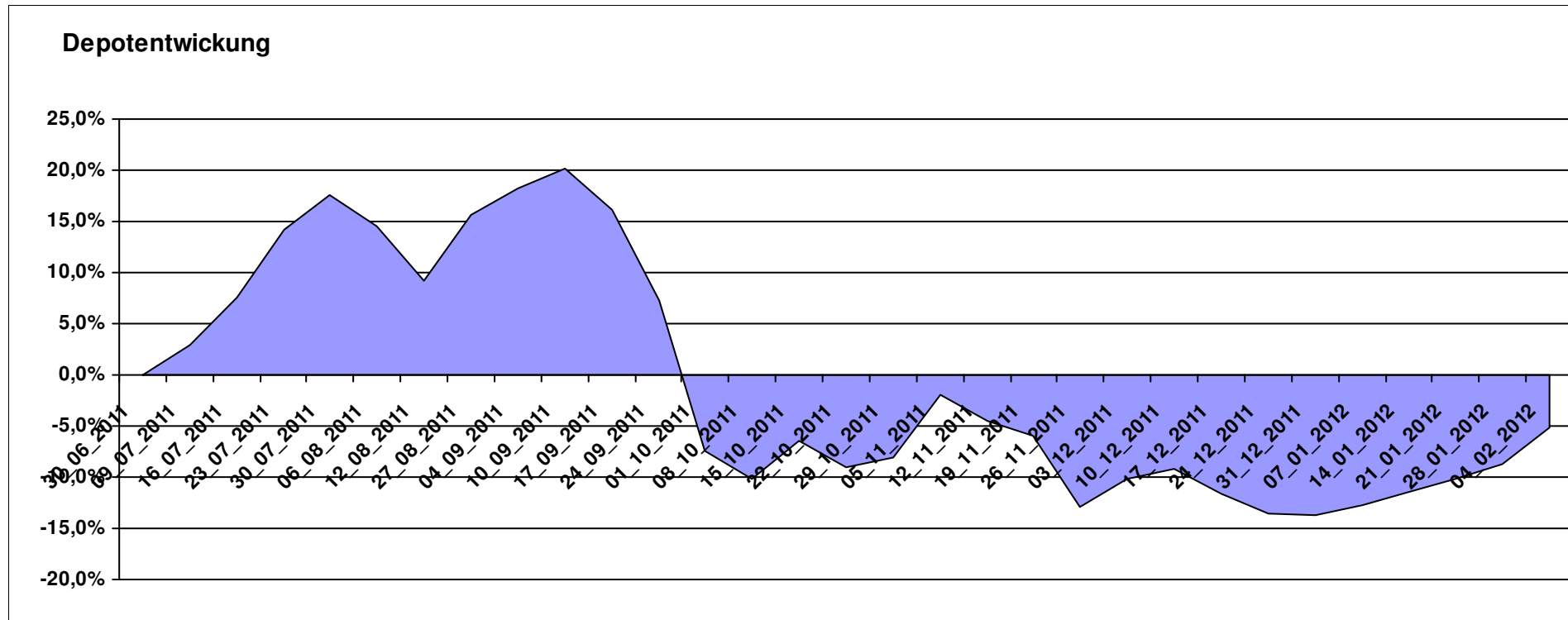
Aktuelle Depotübersicht

Letzter festgestellter Kurs vom: 04.02.2012

Bericht erstellt am: 04.02.2012 06:52:19

LBO1987		Teilnehmer									
WKN	Wertpapier Name	Stück	Bestand Einstandspreis	MW	Aktuell letzter Kurs	Depotwert	Div.	Gewinn/Verlust Kurs	Summe	v.H	Portfolio
LU0132412106	Aberdeen - Emerging Market EQ FUND A2	45,350	2.000,00	44,10	47,77	2.166,35	0,00	166,35	166,35	8,32%	22,84%
GB0030932676	M&G Global Basic	83,577	2.000,00	23,93	24,60	2.056,00	0,00	56,00	56,00	2,80%	21,68%
LU0360863863	ARERO	15,208	2.000,00	131,51	134,66	2.047,91	0,00	47,91	47,91	2,40%	21,60%
LU0390137031	Templeton Frontier Markets A	127,796	2.000,00	15,65	14,89	1.902,88	0,00	-97,12	-97,12	-4,86%	20,07%
LI0023785673	TELL GOLD & SILBER FONDS A (CHF)	32,092	2.000,00	62,32	40,82	1.310,07	0,00	-689,93	-689,93	-34,50%	13,81%

Aktuelle Depotperformance 10.000,00 9.483,21 0,00 -516,80 -516,80 -5,17%



Aktuelle Depotübersicht

Letzter festgestellter Kurs vom: 04.02.2012

Bericht erstellt am: 04.02.2012 06:52:19

Limit		Teilnehmer									
WKN	Wertpapier Name	Stück	Bestand Einstandspreis	MW	Aktuell letzter Kurs	Depotwert	Div.	Gewinn/Verlust Kurs	Summe	v.H	Portfolio
LU0374107992	AC Risk Parity 12 Fund	14,711	2.000,00	135,95	145,20	2.136,08	0,00	136,08	136,08	6,80%	21,48%
LU0292105359	db x-trackers STOXX 600 FOOD & BEVERAGE	34,063	2.000,00	58,71	62,27	2.121,13	0,00	121,13	121,13	6,06%	21,33%
LU0292107645	db x-trackers Emerging Markets	67,487	2.000,00	29,64	29,91	2.018,53	0,00	18,53	18,53	0,93%	20,29%
DE0005561674	ETF Dachfonds	150,830	2.000,00	13,26	12,39	1.868,78	0,00	-131,22	-131,22	-6,56%	18,79%
LU0274211480	DAX® ETF	27,256	2.000,00	73,38	66,11	1.801,90	0,00	-198,10	-198,10	-9,91%	18,12%

Aktuelle Depotperformance

10.000,00

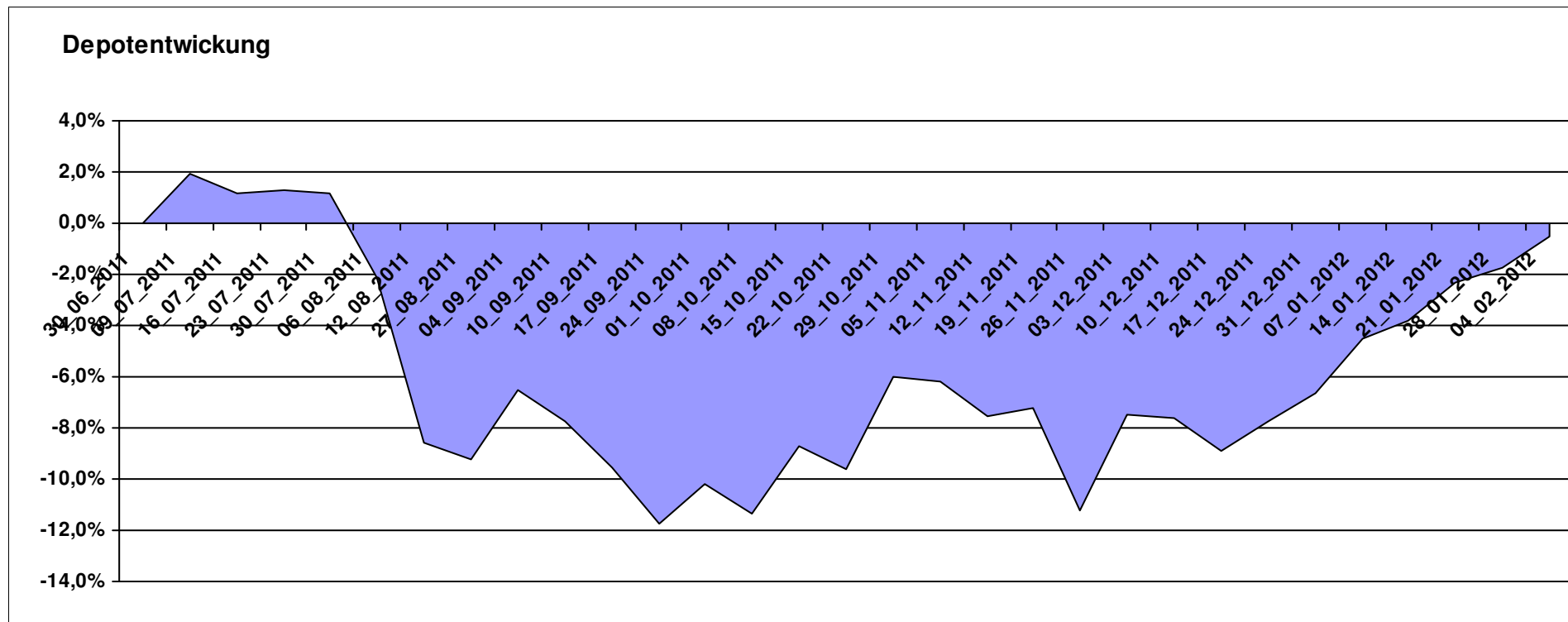
9.946,42

0,00

-53,59

-53,59

-0,54%



Aktuelle Depotübersicht

Letzter festgestellter Kurs vom: 04.02.2012

Bericht erstellt am: 04.02.2012 06:52:19

littleracer		Teilnehmer									
WKN	Wertpapier Name	Stück	Bestand Einstandspreis	MW	Aktuell letzter Kurs	Depotwert	Div.	Gewinn/Verlust Kurs	Summe	v.H	Portfolio
LU0323578657	FvS Multiple Opportunities R	14,407	2.020,29	140,23	152,67	2.199,51	0,00	179,22	179,22	8,87%	21,51%
LU0355228080	AC Stat. Val. Mkt N. Abs Ret B	17,100	2.000,00	116,96	121,04	2.069,77	0,00	69,77	69,77	3,49%	20,24%
LU0107944042	Multiadvisor Sicav - LOYS GLOBAL P	118,835	2.000,00	16,83	16,92	2.010,70	0,00	10,70	10,70	0,53%	19,67%
LU0366534344	Pictet-Agriculture	14,219	2.000,00	140,66	139,01	1.976,54	0,00	-23,46	-23,46	-1,17%	19,33%
IE00B4YYYY703	PIMCO Funds - Global Multi-Asset Fund €	147,493	2.000,00	13,56	13,34	1.967,55	0,00	-32,45	-32,45	-1,62%	19,24%
LU0375612230	Wallberg Global Microfinance P	0,000	-20,29	0,00	110,00	0,00	0,00	20,29	20,29	Abger.	0,00%

Aktuelle Depotperformance

10.000,00

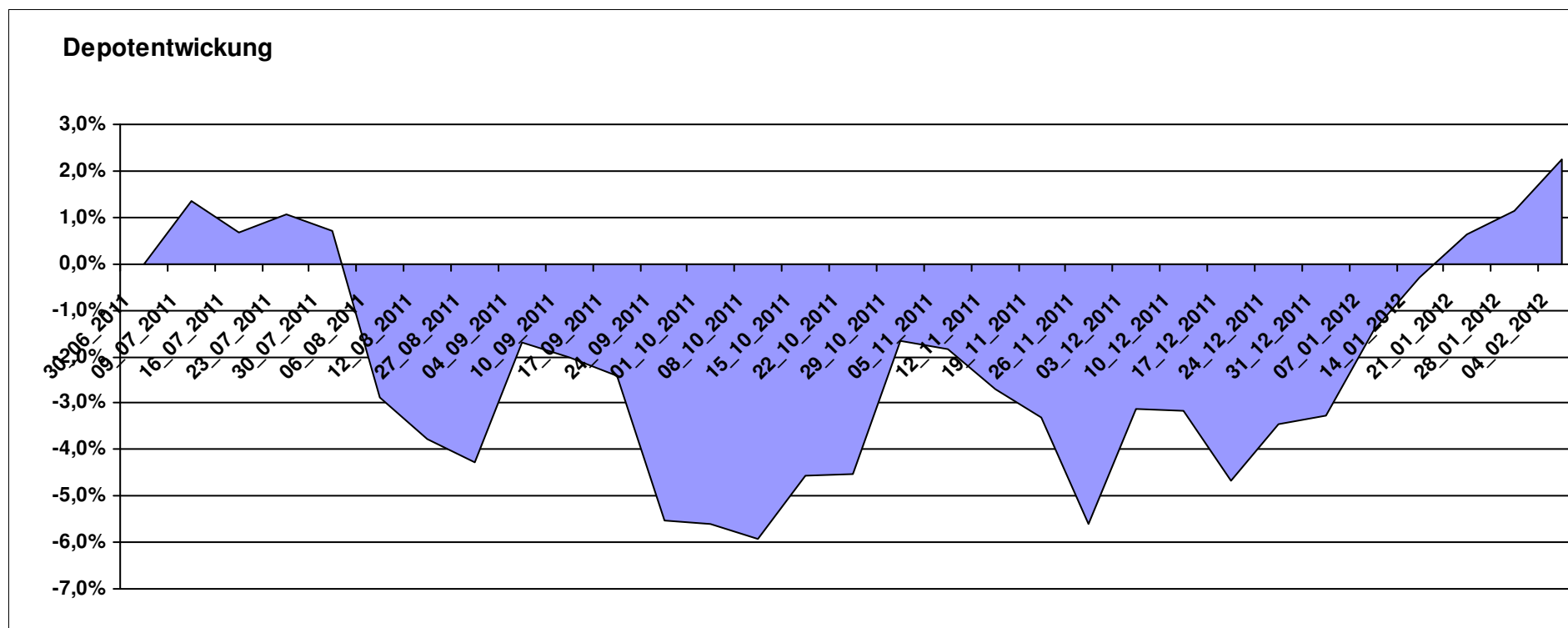
10.224,07

0,00

224,07

224,07

2,24%



Aktuelle Depotübersicht

Letzter festgestellter Kurs vom: 04.02.2012

Bericht erstellt am: 04.02.2012 06:52:19

Ipj23												Teilnehmer
WKN	Wertpapier Name	Stück	Bestand Einstandspreis	MW	letztter Kurs	Aktuell Depotwert	Div.	Gewinn/Verlust Kurs	Summe	v.H	Portfolio	
LU0432616737	Invesco Balanced-Risk Allocation	162,734	2.000,00	12,29	13,80	2.245,73	0,00	245,73	245,73	12,29%	21,39%	
LU0322249037	db x-trackers STOXX 600 Banks Short ETF	61,246	2.000,00	32,66	34,91	2.138,08	0,00	138,08	138,08	6,90%	20,37%	
DE000A0RHG75	HANSAGold EUR-Klasse	25,934	2.000,00	77,12	81,52	2.114,11	0,00	114,11	114,11	5,71%	20,14%	
LU0614925930	AC Quant - Spectrum Fund EUR B	18,610	2.103,49	113,03	107,70	2.004,30	0,00	-99,19	-99,19	-4,72%	19,09%	
LU0417273223	Allianz Volatility Strategy	1,802	2.000,00	1110,07	1108,01	1.996,29	0,00	-3,71	-3,71	-0,19%	19,01%	
LI0107994720	QBasis Futures Fund	0,000	-103,49	0,00	88,69	0,00	0,00	103,49	103,49	Abger.	0,00%	

Aktuelle Depotperformance

10.000,00

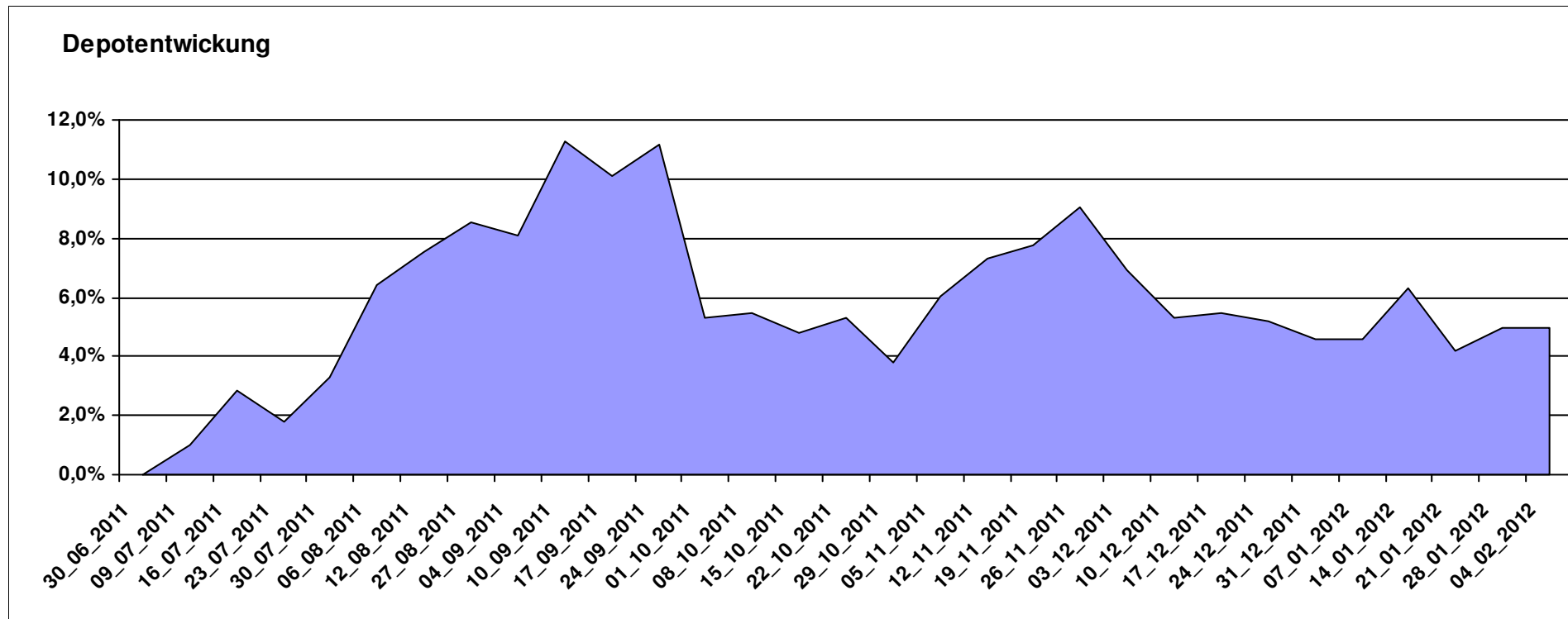
10.498,51

0,00

498,51

498,51

4,99%



Aktuelle Depotübersicht

Letzter festgestellter Kurs vom: 04.02.2012

Bericht erstellt am: 04.02.2012 06:52:19

maddin711		Teilnehmer									
WKN	Wertpapier Name	Stück	Bestand Einstandspreis	MW	letztter Kurs	Aktuell Depotwert	Div.	Gewinn/Verlust Kurs	Summe	v.H	Portfolio
LU0411075020	db x-trackers SHORTDAX X2 DAILY ETF 1C	114,474	2.571,55	22,46	27,25	3.119,41	0,00	547,86	547,86	21,30%	27,52%
LU0322251280	db x-trackers CAC 40® SHORT DAILY ETF 1C	39,173	2.000,00	51,06	55,40	2.170,18	0,00	170,18	170,18	8,51%	19,14%
LU0322249037	db x-trackers STOXX 600 Banks Short ETF	61,246	2.000,00	32,66	34,91	2.138,08	0,00	138,08	138,08	6,90%	18,86%
LU0417510616	db x-trackers ES 50 D. Short Daily ETF	100,481	2.000,00	19,90	20,63	2.072,92	0,00	72,92	72,92	3,65%	18,29%
LU0411078636	db x-trackers S&P 500 2x Inverse Daily ETF	161,681	2.000,00	12,37	11,35	1.835,08	0,00	-164,92	-164,92	-8,25%	16,19%
LU0411075376	db x-trackers LEVDAX DAILY ETF 1C	0,000	-571,55	0,00	43,38	0,00	0,00	571,55	571,55	Abger.	0,00%

Aktuelle Depotperformance

10.000,00

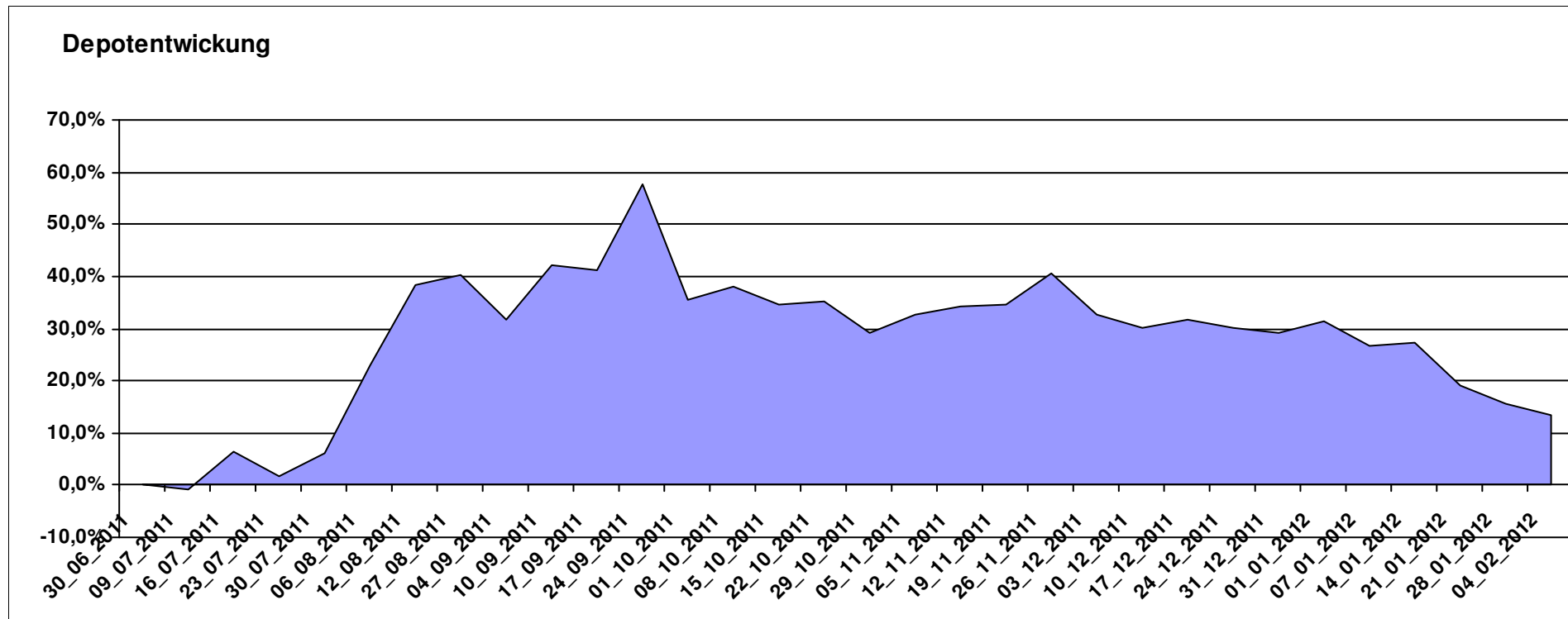
11.335,67

0,00

1.335,68

1.335,68

13,36%



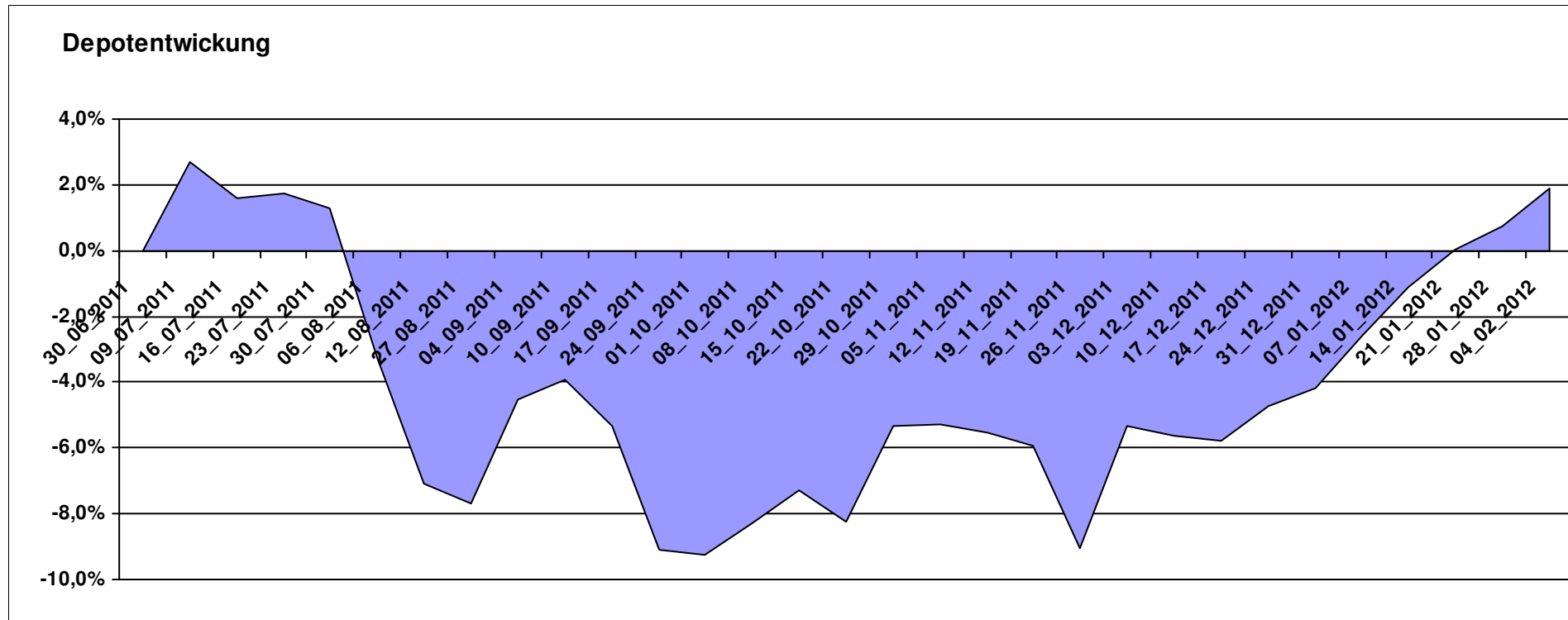
Aktuelle Depotübersicht

Letzter festgestellter Kurs vom: 04.02.2012

Bericht erstellt am: 04.02.2012 06:52:19

Marcise		Teilnehmer									
WKN	Wertpapier Name	Stück	Bestand Einstandspreis	MW	letztter Kurs	Aktuell Depotwert	Div.	Gewinn/Verlust Kurs	Summe	v.H	Portfolio
3B00B1VMCY93	M&G OPTIMAL INCOME FUND	140,848	2.000,00	14,20	15,13	2.131,03	0,00	131,03	131,03	6,55%	20,92%
LU0278937759	Aberdeen Global - Emerging Markets SC	175,297	2.000,00	11,41	11,99	2.101,81	0,00	101,81	101,81	5,09%	20,63%
GB0030932676	M&G Global Basic	83,577	2.000,00	23,93	24,60	2.056,00	0,00	56,00	56,00	2,80%	20,18%
FR0000292278	Magellan	1,252	2.000,00	1597,54	1622,26	2.030,95	0,00	30,95	30,95	1,55%	19,93%
DE0005561674	ETF Dachfonds	150,830	2.000,00	13,26	12,39	1.868,78	0,00	-131,22	-131,22	-6,56%	18,34%

Aktuelle Depotperformance 10.000,00 10.188,57 0,00 188,56 188,56 1,89%



Aktuelle Depotübersicht

Letzter festgestellter Kurs vom: 04.02.2012

Bericht erstellt am: 04.02.2012 06:52:19

Molari		Teilnehmer									
WKN	Wertpapier Name	Stück	Bestand Einstandspreis	MW	Aktuell letzter Kurs	Depotwert	Div.	Gewinn/Verlust Kurs	Summe	v.H	Portfolio
LU0158078906	Amundi Funds Thailand - AU	30,889	2.000,00	64,75	77,85	2.404,67	0,00	404,67	404,67	20,23%	24,11%
GB0030932676	M&G Global Basic	83,577	2.000,00	23,93	24,60	2.056,00	0,00	56,00	56,00	2,80%	20,61%
LU0390137973	Templeton Frontier Markets	129,534	2.000,00	15,44	14,64	1.896,37	0,00	-103,63	-103,63	-5,18%	19,01%
LU0306632414	SLI Global SICAV European SC	171,086	2.000,00	11,69	10,87	1.859,71	0,00	-140,29	-140,29	-7,01%	18,64%
LU0407232692	Nestor Afrika Fonds B	15,224	2.000,00	131,37	115,50	1.758,39	0,00	-241,61	-241,61	-12,08%	17,63%

Aktuelle Depotperformance

10.000,00

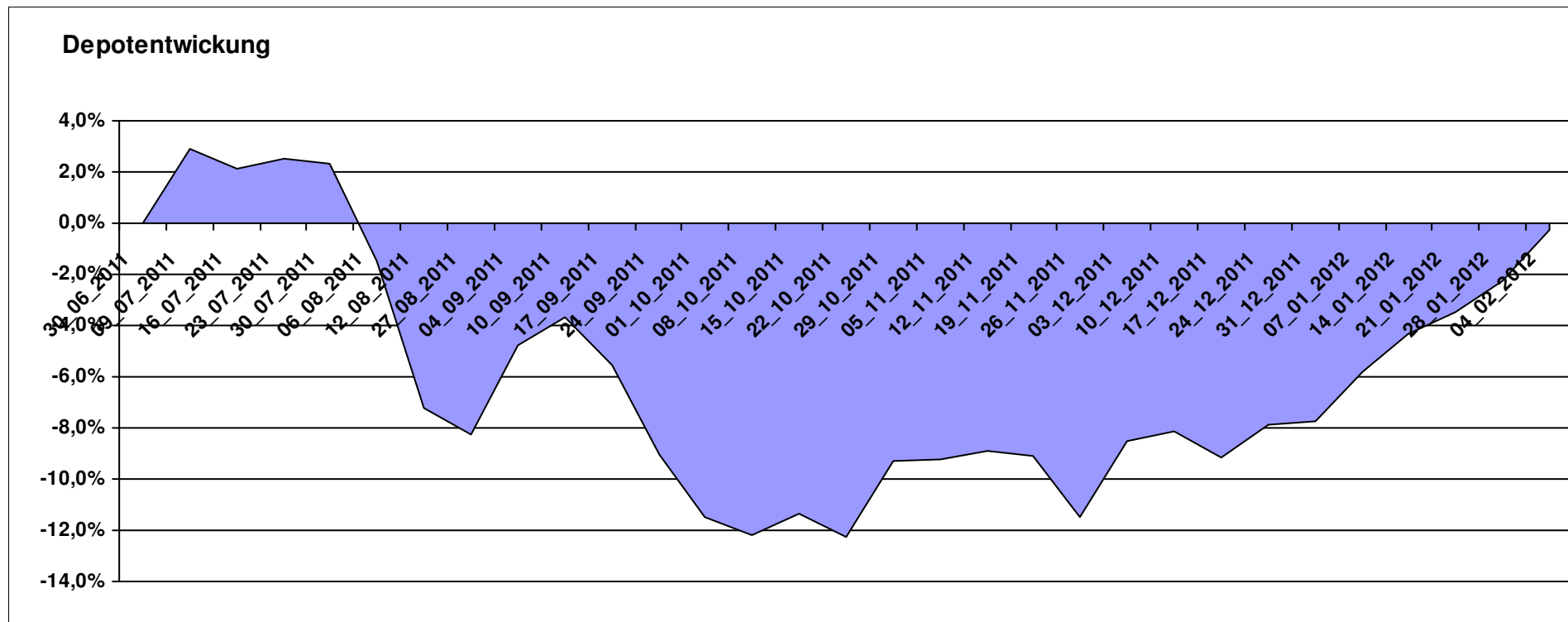
9.975,14

0,00

-24,86

-24,86

-0,25%



Aktuelle Depotübersicht

Letzter festgestellter Kurs vom: 04.02.2012

Bericht erstellt am: 04.02.2012 06:52:19

Padua											
Teilnehmer											
WKN	Wertpapier Name	Stück	Bestand Einstandspreis	MW	Aktuell letzter Kurs	Aktuell Depotwert	Div.	Gewinn/Verlust Kurs	Summe	v.H	Portfolio
IE0009516810	Janus US Flexible Income Fund EUR I	98,184	2.000,00	20,37	21,36	2.097,20	0,00	97,20	97,20	4,86%	23,11%
LU0323578574	FvS Multiple Opportunities F	11,538	1.666,93	144,47	158,94	1.833,89	0,00	166,96	166,96	10,02%	20,21%
LU0338690372	DB Platinum Agriculture Euro	0,249	2.000,00	8040,46	7073,31	1.759,43	0,00	-240,57	-240,57	-12,03%	19,39%
LU0198731027	Threadneedle (Lux)-Asia AEH	66,467	2.000,00	30,09	25,77	1.712,86	0,00	-287,14	-287,14	-14,36%	18,87%
LU0295015993	ING (L) Invest Emerging Markets X Cap (CZK)	38,872	2.000,00	51,45	43,03	1.672,72	0,00	-327,28	-327,28	-16,36%	18,43%
DE000A0M80Q3	AM Fortune Fund Offensive B	0,000	333,07	0,00	968,90	0,00	0,00	-333,07	-333,07	Abger.	0,00%

Aktuelle Depotperformance

10.000,00

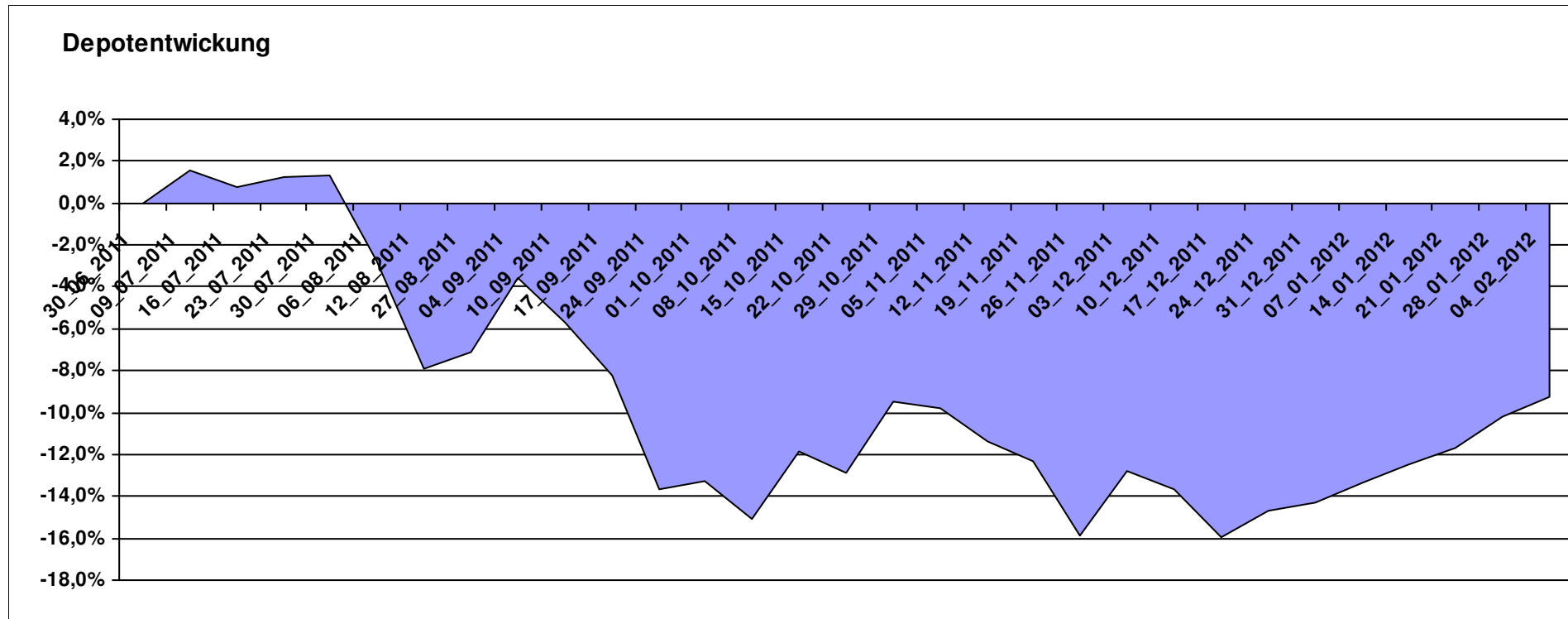
9.076,10

0,00

-923,90

-923,90

-9,24%



Aktuelle Depotübersicht

Letzter festgestellter Kurs vom: 04.02.2012

Bericht erstellt am: 04.02.2012 06:52:19

Pimboli		Teilnehmer									
WKN	Wertpapier Name	Stück	Bestand Einstandspreis	MW	Aktuell letzter Kurs	Depotwert	Div.	Gewinn/Verlust Kurs	Summe	v.H	Portfolio
3B00B1VMCY93	M&G OPTIMAL INCOME FUND	140,848	2.000,00	14,20	15,13	2.131,03	0,00	131,03	131,03	6,55%	22,48%
AT0000615158	CONSTANTIA REAL ESTATE (T)	14,202	2.000,00	140,83	144,78	2.056,10	0,00	56,10	56,10	2,80%	21,69%
GB0002771383	Threadneedle European SC Fund	486,157	2.000,00	4,11	3,97	1.930,04	0,00	-69,96	-69,96	-3,50%	20,36%
LU0078113650	Morgan Stanley European Property Fund	92,721	2.000,00	21,57	18,87	1.749,65	0,00	-250,35	-250,35	-12,52%	18,45%
LU0129233093	Lupus alpha Smaller German Champions A	13,785	2.000,00	145,08	117,13	1.614,70	0,00	-385,30	-385,30	-19,27%	17,03%

Aktuelle Depotperformance

10.000,00

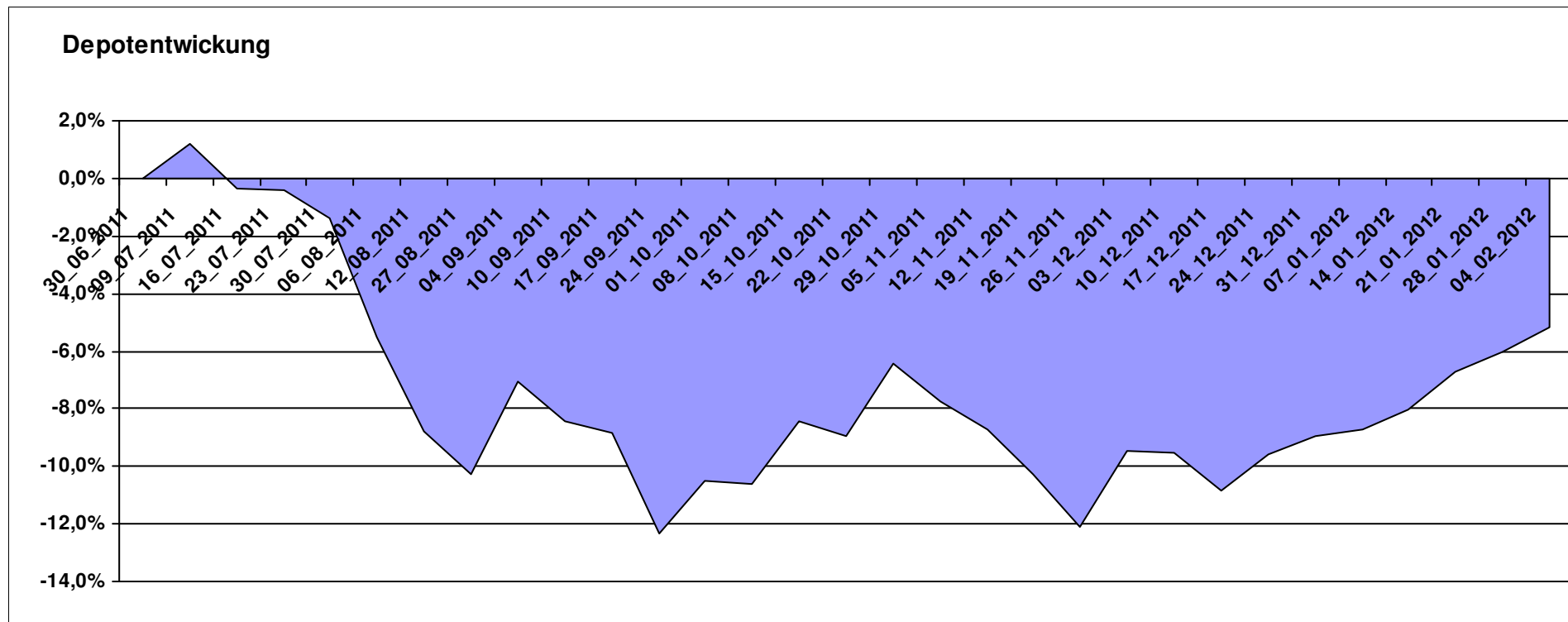
9.481,52

0,00

-518,48

-518,48

-5,18%



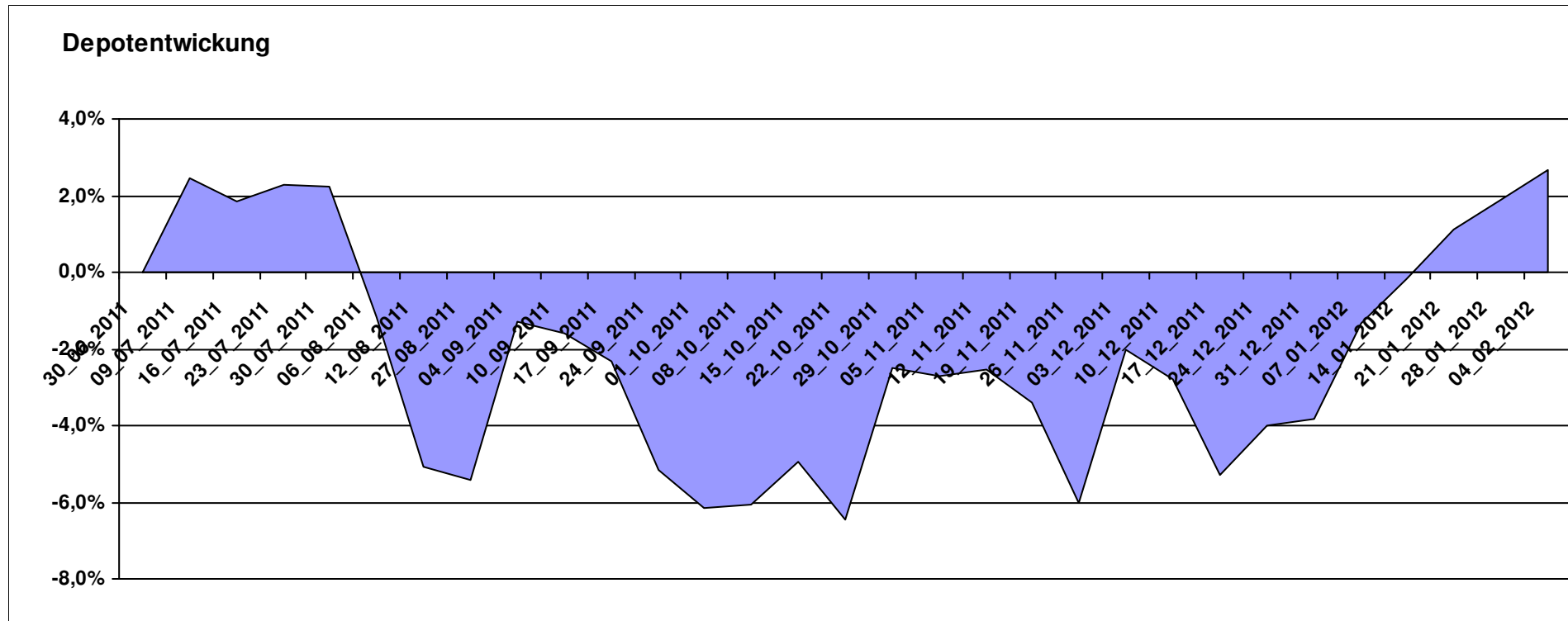
Aktuelle Depotübersicht

Letzter festgestellter Kurs vom: 04.02.2012

Bericht erstellt am: 04.02.2012 06:52:19

Postguru		Teilnehmer									
WKN	Wertpapier Name	Stück	Bestand Einstandspreis	MW	Aktuell letzter Kurs	Depotwert	Div.	Gewinn/Verlust Kurs	Summe	v.H	Portfolio
LU0055649056	DWS Gold Plus	1,183	2.000,00	1690,15	2140,00	2.532,32	0,00	532,32	532,32	26,62%	24,67%
JE000A0MKQK7	ETF Portfolio Global	192,493	2.000,00	10,39	10,59	2.038,50	0,00	38,50	38,50	1,92%	19,86%
FR0010149302	Carmignac Emergents	2,935	2.000,00	681,49	693,28	2.034,60	0,00	34,60	34,60	1,73%	19,82%
DE0005561674	ETF Dachfonds	150,830	2.000,00	13,26	12,39	1.868,78	0,00	-131,22	-131,22	-6,56%	18,20%
LU0222264441	DB Platinum Dynamic Aktien Plus R1C	14,953	2.000,00	133,75	119,79	1.791,25	0,00	-208,75	-208,75	-10,44%	17,45%

Aktuelle Depotperformance 10.000,00 10.265,45 0,00 265,45 265,45 2,65%



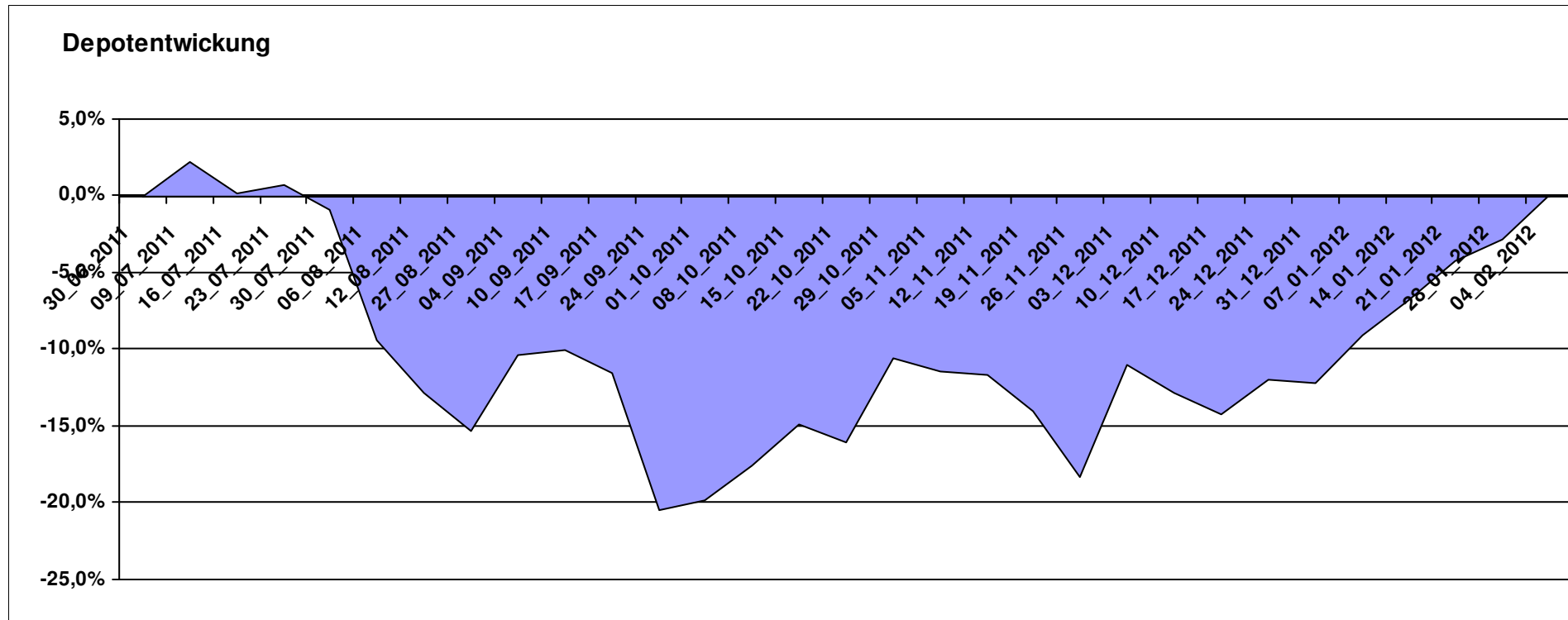
Aktuelle Depotübersicht

Letzter festgestellter Kurs vom: 04.02.2012

Bericht erstellt am: 04.02.2012 06:52:19

PSTVA		Teilnehmer									
WKN	Wertpapier Name	Stück	Bestand Einstandspreis	MW	Aktuell letzter Kurs	Depotwert	Div.	Gewinn/Verlust Kurs	Summe	v.H	Portfolio
GB0030190366	First State Global Emerging Markets	348,554	2.000,00	5,74	6,13	2.136,64	0,00	136,64	136,64	6,83%	21,36%
LU0171289498	BGF Latin American Fund A2 EUR	29,891	2.000,00	66,91	68,38	2.043,94	0,00	43,94	43,94	2,20%	20,44%
LU0278527428	Nordea-1 Nordic Eq SC BP	179,051	2.000,00	11,17	11,21	2.007,16	0,00	7,16	7,16	0,36%	20,07%
LU0172157280	BGF World Mining Fund A2 EUR	35,255	2.000,00	56,73	56,01	1.974,62	0,00	-25,38	-25,38	-1,27%	19,74%
LU0011850392	BGF Emerging Europe A2 EUR	19,928	2.000,00	100,36	92,32	1.839,78	0,00	-160,22	-160,22	-8,01%	18,39%

Aktuelle Depotperformance 10.000,00 10.002,14 0,00 2,13 2,13 0,02%



Aktuelle Depotübersicht

Letzter festgestellter Kurs vom: 04.02.2012

Bericht erstellt am: 04.02.2012 06:52:19

RandomWalker		Teilnehmer									
WKN	Wertpapier Name	Stück	Bestand Einstandspreis	MW	Aktuell letzter Kurs	Depotwert	Div.	Gewinn/Verlust Kurs	Summe	v.H	Portfolio
LU0356591882	db x-trackersUSD Money Market Fund	16,941	2.000,00	118,06	129,83	2.199,46	0,00	199,46	199,46	9,97%	22,68%
LU0274208692	db x-trackers MSCI World TRN	88,809	2.000,00	22,52	23,68	2.102,99	0,00	102,99	102,99	5,15%	21,68%
LU0292096186	db x-trackers select dividend 100 Div	95,939	2.000,00	20,85	20,58	1.974,43	0,00	-25,57	-25,57	-1,28%	20,36%
LU0380865021	db x-trackers DJ EURO STOXX 50	62,897	2.000,00	31,80	28,04	1.763,64	0,00	-236,36	-236,36	-11,82%	18,18%
LU0292103651	db x-trackers STOXX 600 BANKS	56,525	2.000,00	35,38	29,34	1.658,43	0,00	-341,57	-341,57	-17,08%	17,10%

Aktuelle Depotperformance

10.000,00

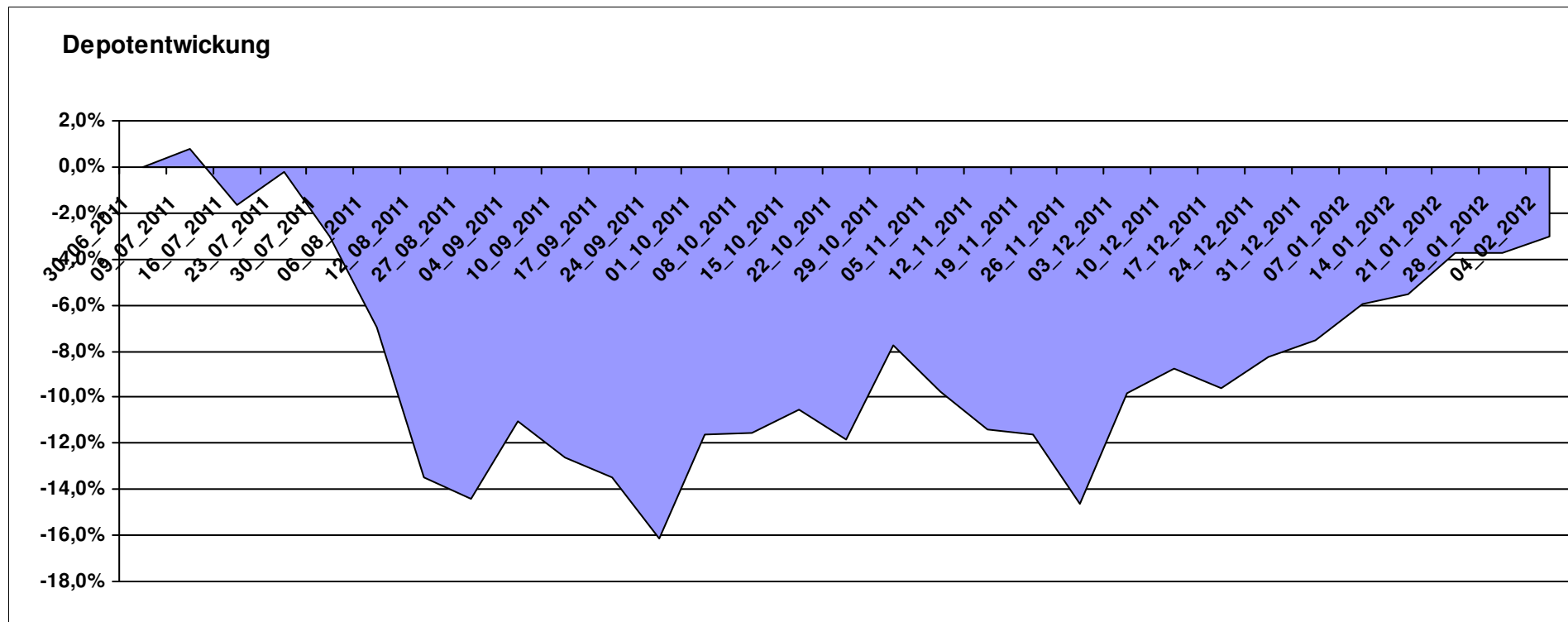
9.698,95

0,00

-301,04

-301,04

-3,01%



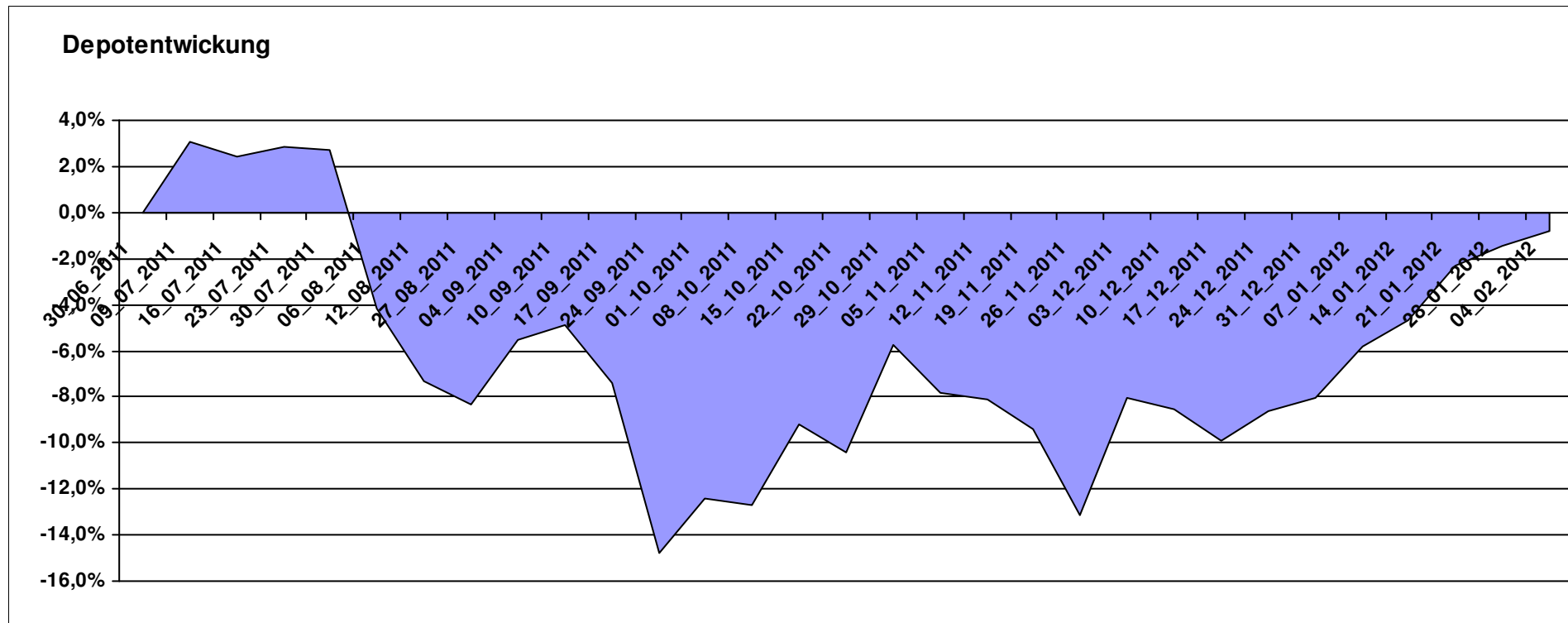
Aktuelle Depotübersicht

Letzter festgestellter Kurs vom: 04.02.2012

Bericht erstellt am: 04.02.2012 06:52:19

riddler218 Teilnehmer											
WKN	Wertpapier Name	Stück	Bestand Einstandspreis	MW	Aktuell letzter Kurs	Depotwert	Div.	Gewinn/Verlust Kurs	Summe	v.H	Portfolio
LU0476289623	db x-trackers MSCI INDONESIA	185,687	2.000,00	10,77	11,76	2.183,68	0,00	183,68	183,68	9,18%	22,02%
GB0030932676	M&G Global Basic	83,577	2.000,00	23,93	24,60	2.056,00	0,00	56,00	56,00	2,80%	20,73%
IE0004766014	Comgest Growth MidCap Europe	180,668	2.000,00	11,07	10,82	1.954,83	0,00	-45,17	-45,17	-2,26%	19,71%
LU0292106167	db x-trackers DBLCI-OY BALAN.INH.ANT.1C ON	58,663	2.000,00	34,09	32,32	1.895,99	0,00	-104,01	-104,01	-5,20%	19,12%
DE0008490962	DWS Deutschland	16,920	2.000,00	118,20	107,93	1.826,23	0,00	-173,77	-173,77	-8,69%	18,42%

Aktuelle Depotperformance 10.000,00 9.916,73 0,00 -83,27 -83,27 -0,83%



Aktuelle Depotübersicht

Letzter festgestellter Kurs vom: 04.02.2012

Bericht erstellt am: 04.02.2012 06:52:19

rolasys		Teilnehmer									
WKN	Wertpapier Name	Stück	Bestand Einstandspreis	MW	Aktuell letzter Kurs	Depotwert	Div.	Gewinn/Verlust Kurs	Summe	v.H	Portfolio
LU0488317701	ComStage ETF NYSE Arca Gold BUGS	67,645	2.609,06	38,57	41,23	2.789,00	0,00	179,94	179,94	6,90%	26,01%
DE0009781740	Acatis Aktien Global Fonds UI A	11,552	2.000,00	173,13	177,17	2.046,67	0,00	46,67	46,67	2,33%	19,09%
LU0292107645	db x-trackers Emerging Markets	67,487	2.000,00	29,64	29,91	2.018,53	0,00	18,53	18,53	0,93%	18,82%
LU0075056555	BGF World Mining Fund A2 USD	35,255	2.000,00	56,73	55,87	1.969,68	0,00	-30,32	-30,32	-1,52%	18,37%
LU0350835707	DJE - AGRAR & ERNAEHRUNG P	16,919	2.000,00	118,21	112,29	1.899,84	0,00	-100,16	-100,16	-5,01%	17,72%
LU0322249037	db x-trackers STOXX 600 Banks Short ETF	0,000	-609,06	0,00	34,91	0,00	0,00	609,06	609,06	Abger.	0,00%

Aktuelle Depotperformance

10.000,00

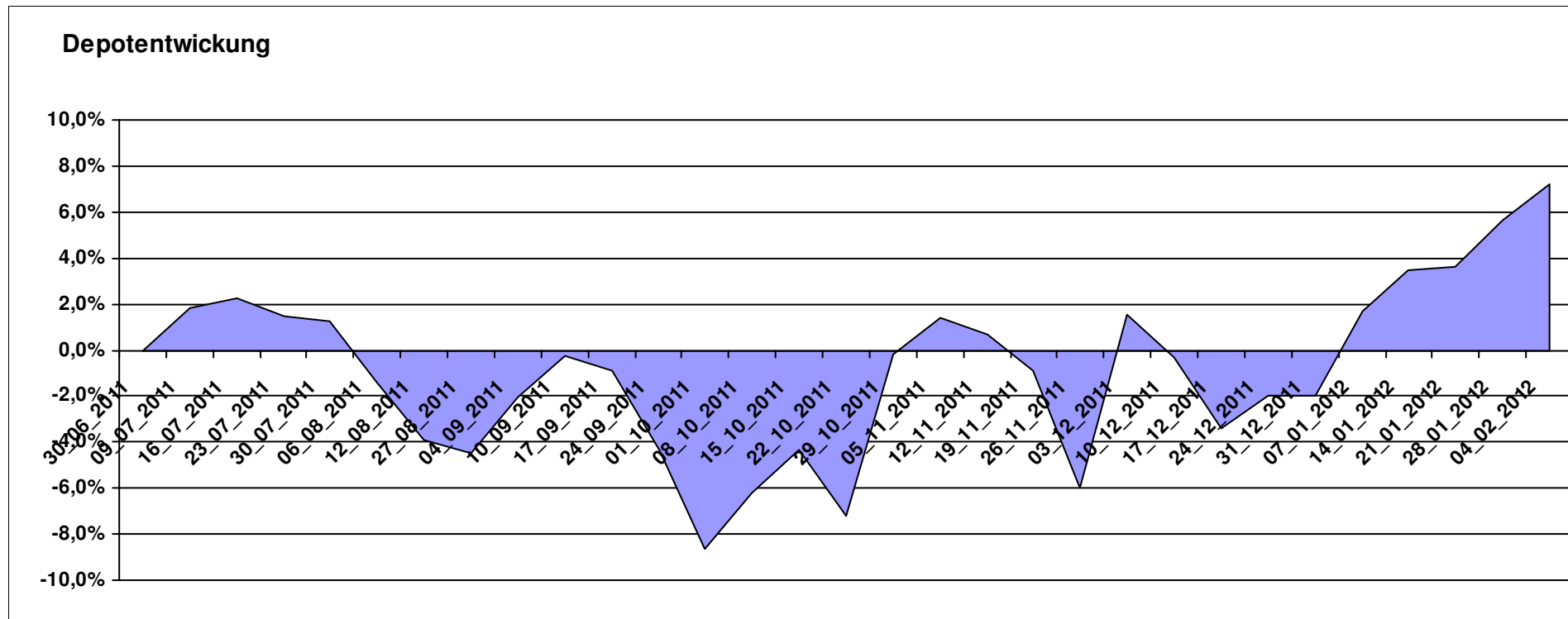
10.723,72

0,00

723,72

723,72

7,24%



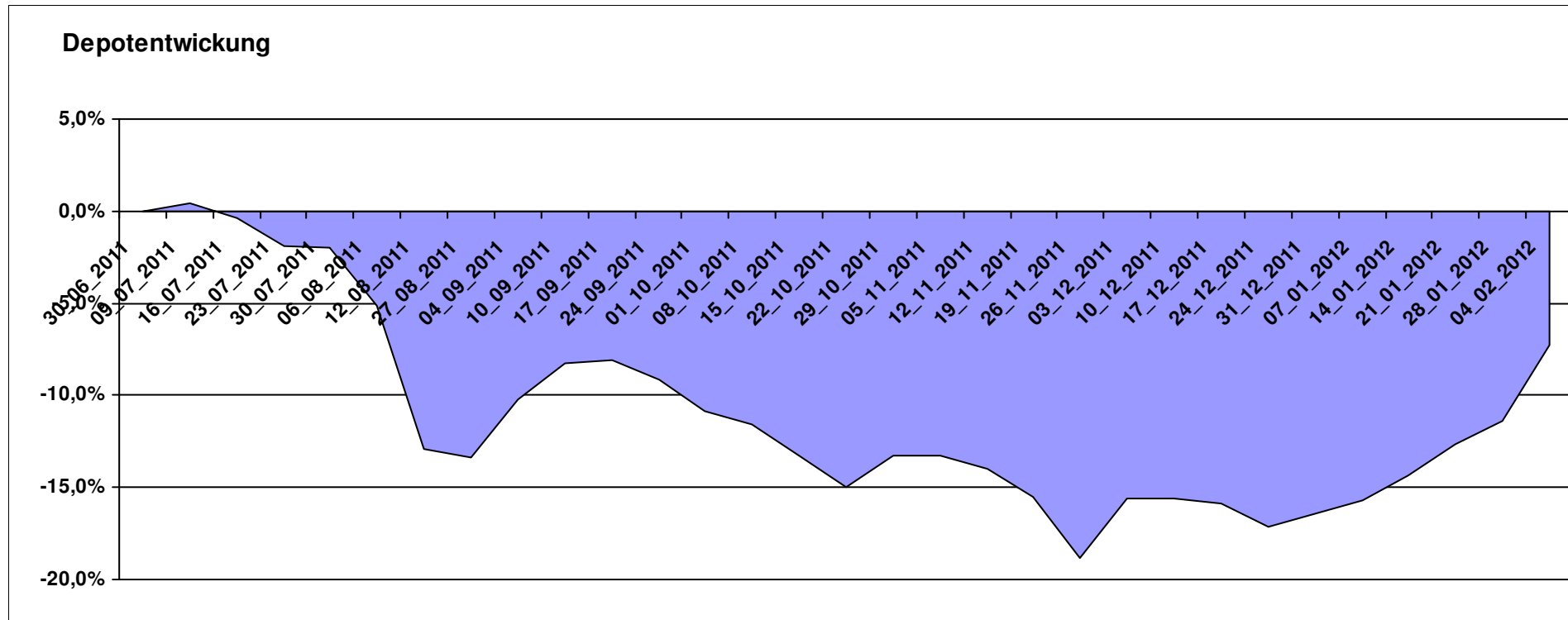
Aktuelle Depotübersicht

Letzter festgestellter Kurs vom: 04.02.2012

Bericht erstellt am: 04.02.2012 06:52:19

Roter Franz		Teilnehmer									
WKN	Wertpapier Name	Stück	Bestand Einstandspreis	MW	letztter Kurs	Aktuell Depotwert	Div.	Gewinn/Verlust Kurs	Summe	v.H	Portfolio
GB0033716282	Melchior Japan Opportunities Fund A	1773,499	2.000,00	1,13	1,11	1.968,58	0,00	-31,42	-31,42	-1,57%	21,24%
LU0213961682	HSBC GIF Turkey Equity AC	95,923	2.000,00	20,85	20,26	1.943,41	0,00	-56,59	-56,59	-2,83%	20,97%
LU0390137031	Templeton Frontier Markets A	127,796	2.000,00	15,65	14,89	1.902,88	0,00	-97,12	-97,12	-4,86%	20,53%
LU0375259446	Investec GSF - Africa & Middle East Fund F Acc	148,810	2.000,00	13,44	12,15	1.808,04	0,00	-191,96	-191,96	-9,60%	19,51%
LU0322252924	db x-trackers FTSE Vietnam Index ETF	98,517	2.000,00	20,30	16,71	1.646,22	0,00	-353,78	-353,78	-17,69%	17,76%

Aktuelle Depotperformance 10.000,00 9.269,13 0,00 -730,88 -730,88 -7,31%



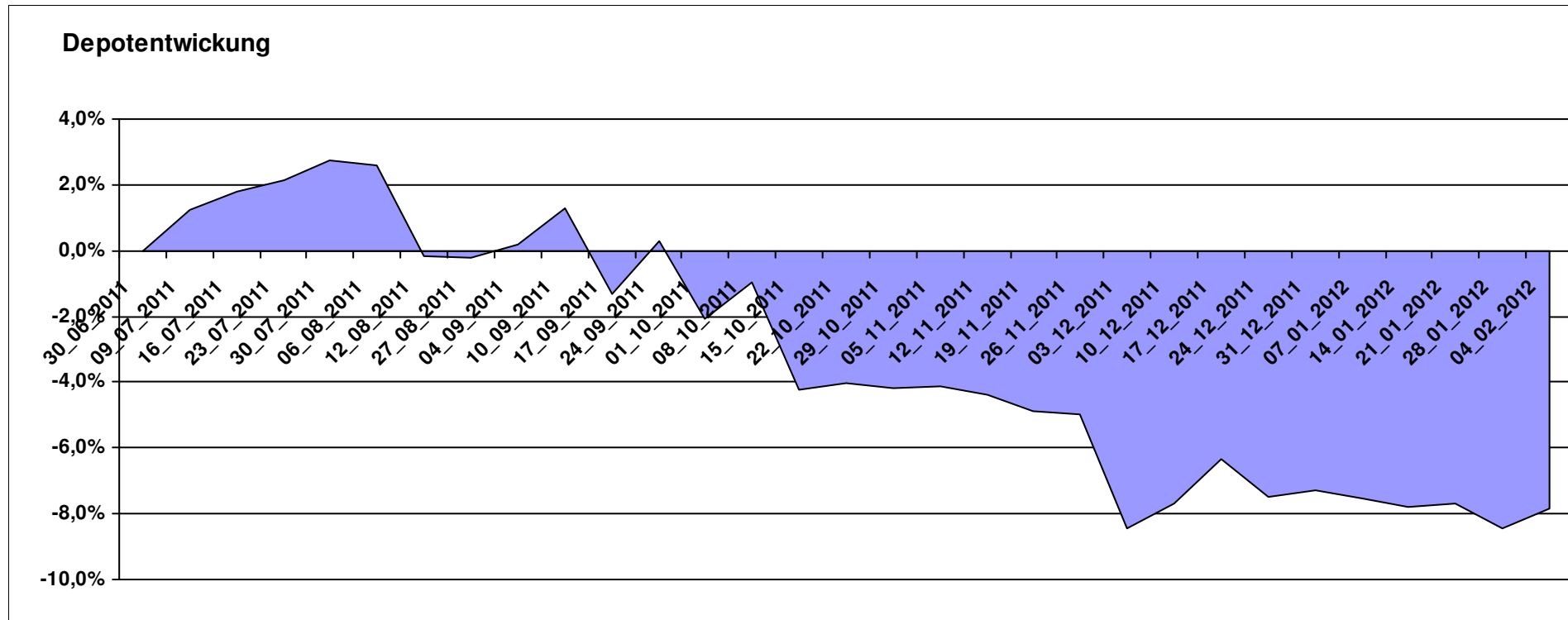
Aktuelle Depotübersicht

Letzter festgestellter Kurs vom: 04.02.2012

Bericht erstellt am: 04.02.2012 06:52:19

Schinzilord		Teilnehmer									
WKN	Wertpapier Name	Stück	Bestand Einstandspreis	MW	letztter Kurs	Aktuell Depotwert	Div.	Gewinn/Verlust Kurs	Summe	v.H	Portfolio
LU0424370004	Man AHL Trend	20,317	2.000,00	98,44	98,12	1.993,50	0,00	-6,50	-6,50	-0,33%	21,63%
LI0107994720	QBasis Futures Fund	21,697	2.000,00	92,18	88,69	1.924,28	0,00	-75,72	-75,72	-3,79%	20,88%
DE0005561674	ETF Dachfonds	150,830	2.000,00	13,26	12,39	1.868,78	0,00	-131,22	-131,22	-6,56%	20,28%
AT0000A0BK00	SALUS ALPHA DIRECTIONAL MARKETS (VA)	19,183	2.000,00	104,26	92,49	1.774,22	0,00	-225,78	-225,78	-11,29%	19,25%
AT0000A08QK3	SALUS ALPHA MANAGED FUTURES VT	18,870	2.000,00	105,99	87,71	1.655,06	0,00	-344,94	-344,94	-17,25%	17,96%

Aktuelle Depotperformance 10.000,00 9.215,84 0,00 -784,16 -784,16 -7,84%



Aktuelle Depotübersicht

Letzter festgestellter Kurs vom: 04.02.2012

Bericht erstellt am: 04.02.2012 06:52:19

Senna		Teilnehmer									
WKN	Wertpapier Name	Stück	Bestand Einstandspreis	MW	Aktuell letzter Kurs	Depotwert	Div.	Gewinn/Verlust Kurs	Summe	v.H	Portfolio
LU0205193047	Schroder ISF-US Small & Mid-Cap	18,039	2.000,00	110,87	121,42	2.190,32	0,00	190,32	190,32	9,52%	21,18%
GB0033874214	First State Asia Pacific Leaders	495,203	2.000,00	4,04	4,27	2.114,52	0,00	114,52	114,52	5,73%	20,45%
IE0004515239	ENNISMORE EUROPEAN SC	27,364	2.000,00	73,09	77,01	2.107,27	0,00	107,27	107,27	5,36%	20,38%
LU0072463663	BGF Latin American Fund A2 USD	29,877	2.000,00	66,94	68,21	2.037,92	0,00	37,92	37,92	1,90%	19,70%
IE00B0T0FN89	Griffin Ottoman Fund	16,412	2.000,00	121,86	115,29	1.892,17	0,00	-107,83	-107,83	-5,39%	18,30%

Aktuelle Depotperformance

10.000,00

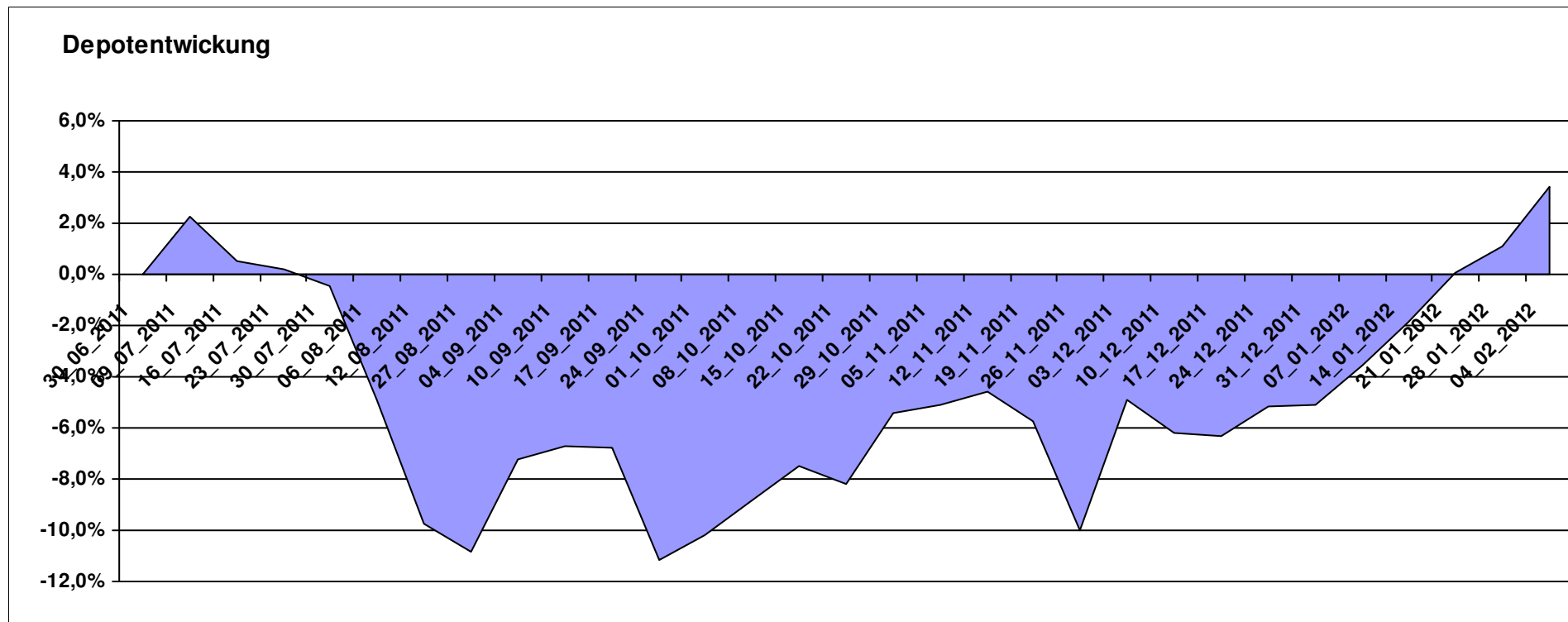
10.342,20

0,00

342,19

342,19

3,42%



Aktuelle Depotübersicht

Letzter festgestellter Kurs vom: 04.02.2012

Bericht erstellt am: 04.02.2012 06:52:19

Skywalker		Teilnehmer									
WKN	Wertpapier Name	Stück	Bestand Einstandspreis	MW	Aktuell letzter Kurs	Depotwert	Div.	Gewinn/Verlust Kurs	Summe	v.H	Portfolio
LU0348802470	Allianz RCM Thailand - IT - USD	85,506	2.029,06	23,73	25,44	2.175,28	0,00	146,22	146,22	7,21%	22,99%
DE0008475096	Allianz RCM Rohstoffonds	15,902	2.000,00	125,77	117,76	1.872,62	0,00	-127,38	-127,38	-6,37%	19,79%
DE0008481763	Allianz RCM Nebenwerte Deutschland	13,436	2.000,00	148,85	136,17	1.829,63	0,00	-170,37	-170,37	-8,52%	19,34%
DE0008490962	DWS Deutschland	16,920	2.000,00	118,20	107,93	1.826,23	0,00	-173,77	-173,77	-8,69%	19,30%
LU0407232692	Nestor Afrika Fonds B	15,224	2.000,00	131,37	115,50	1.758,39	0,00	-241,61	-241,61	-12,08%	18,58%
DE0009807016	Hausinvest	0,000	-29,06	0,00	42,00	0,00	0,00	29,06	29,06	Abger.	0,00%

Aktuelle Depotperformance

10.000,00

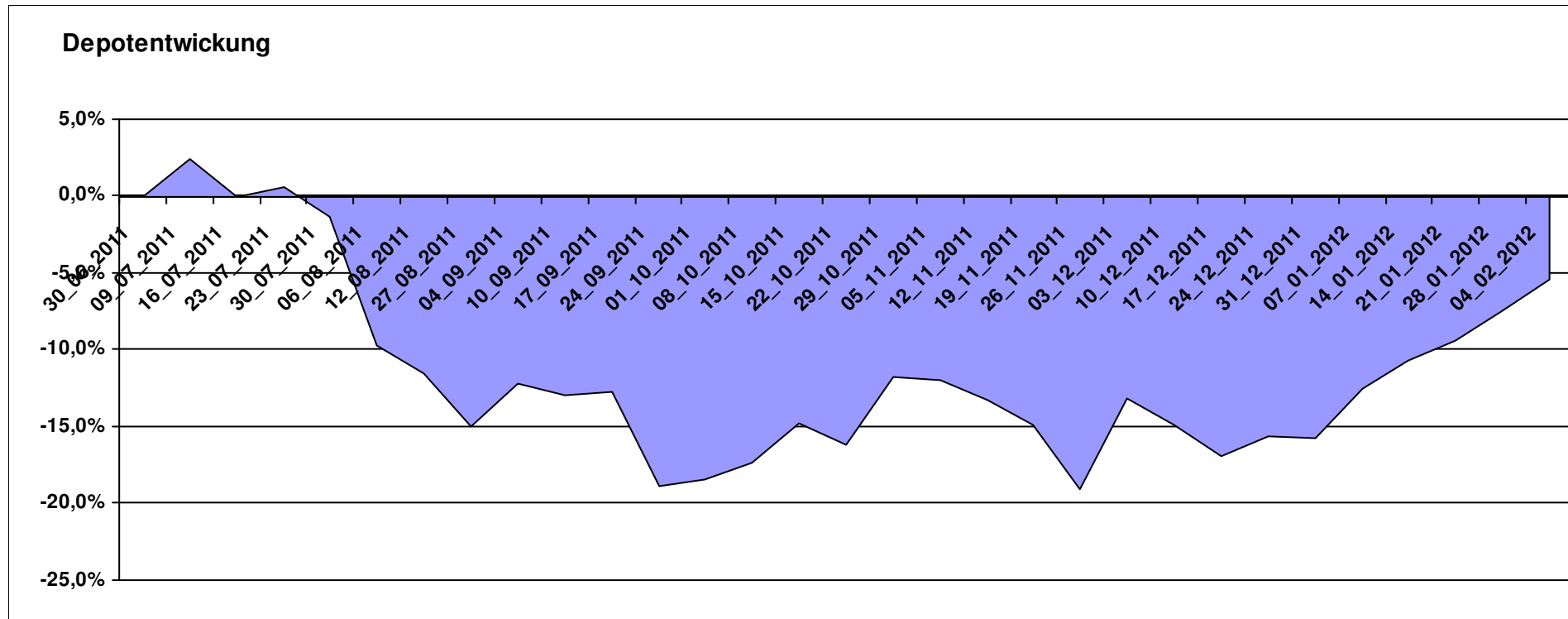
9.462,15

0,00

-537,85

-537,85

-5,38%



Aktuelle Depotübersicht

Letzter festgestellter Kurs vom: 04.02.2012

Bericht erstellt am: 04.02.2012 06:52:19

Snowky												Teilnehmer
WKN	Wertpapier Name	Stück	Bestand Einstandspreis	MW	Aktuell		Div.	Gewinn/Verlust		v.H	Portfolio	
					letzter Kurs	Depotwert		Kurs	Summe			
LU0254360752	CS Equity Fund (Lux) Global Prestige B	172,723	2.160,77	12,51	15,47	2.672,03	0,00	511,26	511,26	23,66%	26,26%	
LU0278527428	Nordea-1 Nordic Eq SC BP	179,051	2.000,00	11,17	11,21	2.007,16	0,00	7,16	7,16	0,36%	19,72%	
LU0069514817	LiLux Convert	12,157	2.000,00	164,51	157,74	1.917,69	0,00	-82,31	-82,31	-4,12%	18,84%	
LU0090303289	Multiadvisor Sicav Esprit	22,686	2.000,00	88,16	80,22	1.819,87	0,00	-180,13	-180,13	-9,01%	17,88%	
LU0338690372	DB Platinum Agriculture Euro	0,249	2.000,00	8040,46	7073,31	1.759,43	0,00	-240,57	-240,57	-12,03%	17,29%	
LU0261454143	SGAM Fund Eqs Luxury & Lifestyle A (USD)	0,000	-160,77	0,00	101,72	0,00	0,00	160,77	160,77	Abger.	0,00%	

Aktuelle Depotperformance

10.000,00

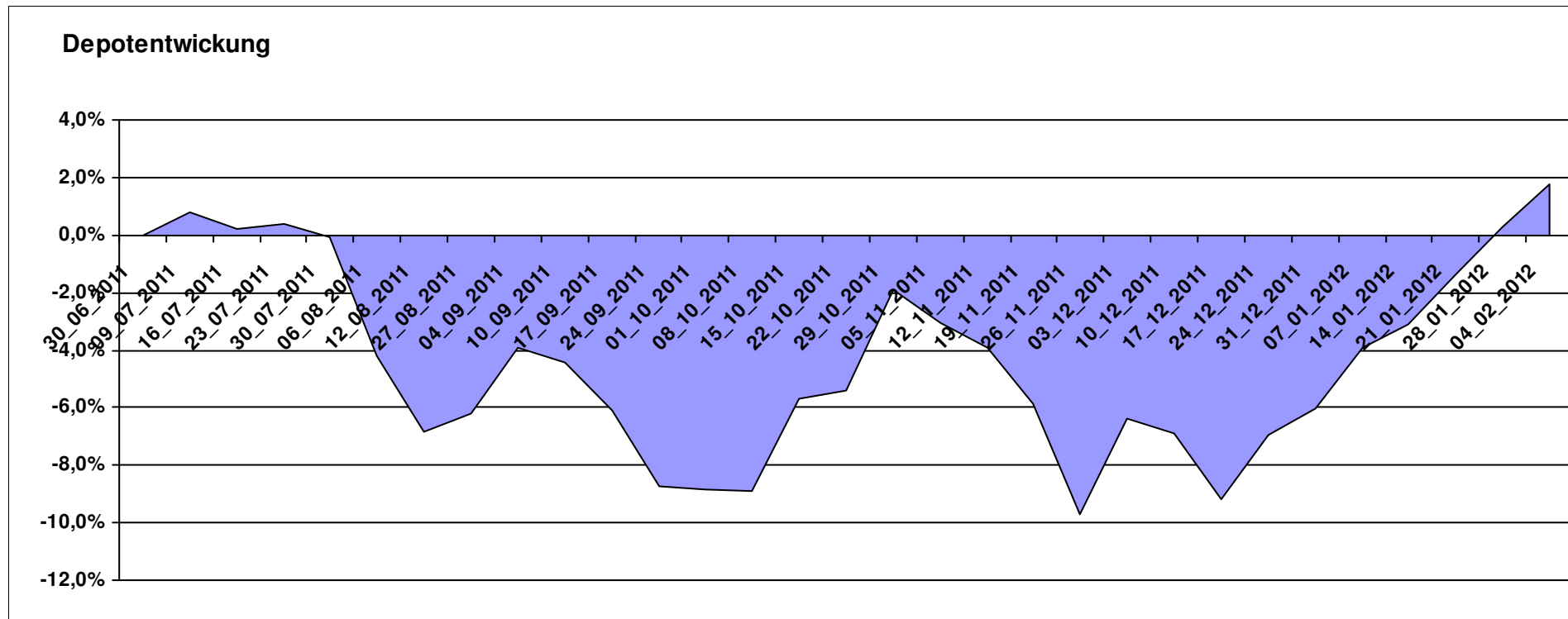
10.176,18

0,00

176,19

176,19

1,76%



Aktuelle Depotübersicht

Letzter festgestellter Kurs vom: 04.02.2012

Bericht erstellt am: 04.02.2012 06:52:19

vanity		Teilnehmer									
WKN	Wertpapier Name	Stück	Bestand Einstandspreis	MW	Aktuell letzter Kurs	Depotwert	Div.	Gewinn/Verlust Kurs	Summe	v.H	Portfolio
LU0292100046	db x-trackers MSCI Korea TRN	45,967	2.000,00	43,51	43,54	2.001,40	0,00	1,40	1,40	0,07%	23,81%
LU0252635023	Lyxor DAXplus Covered Call	31,156	2.000,00	64,19	59,92	1.866,88	0,00	-133,12	-133,12	-6,66%	22,21%
FR0010168781	Lyxor ETF MSCI EMU Value	17,999	2.000,00	111,12	89,21	1.605,71	0,00	-394,29	-394,29	-19,71%	19,10%
LU0252634307	Lyxor ETF LEVDAX	36,427	2.000,00	54,90	40,97	1.492,43	0,00	-507,57	-507,57	-25,38%	17,75%
LU0392496930	ComStage ETF DJ EURO STOXX 50 Lev.	103,578	2.000,00	19,31	13,90	1.439,74	0,00	-560,26	-560,26	-28,01%	17,13%

Aktuelle Depotperformance 10.000,00 8.406,16 0,00 -1.593,84 -1.593,84 -15,94%

