

Aktuelle Depotübersicht

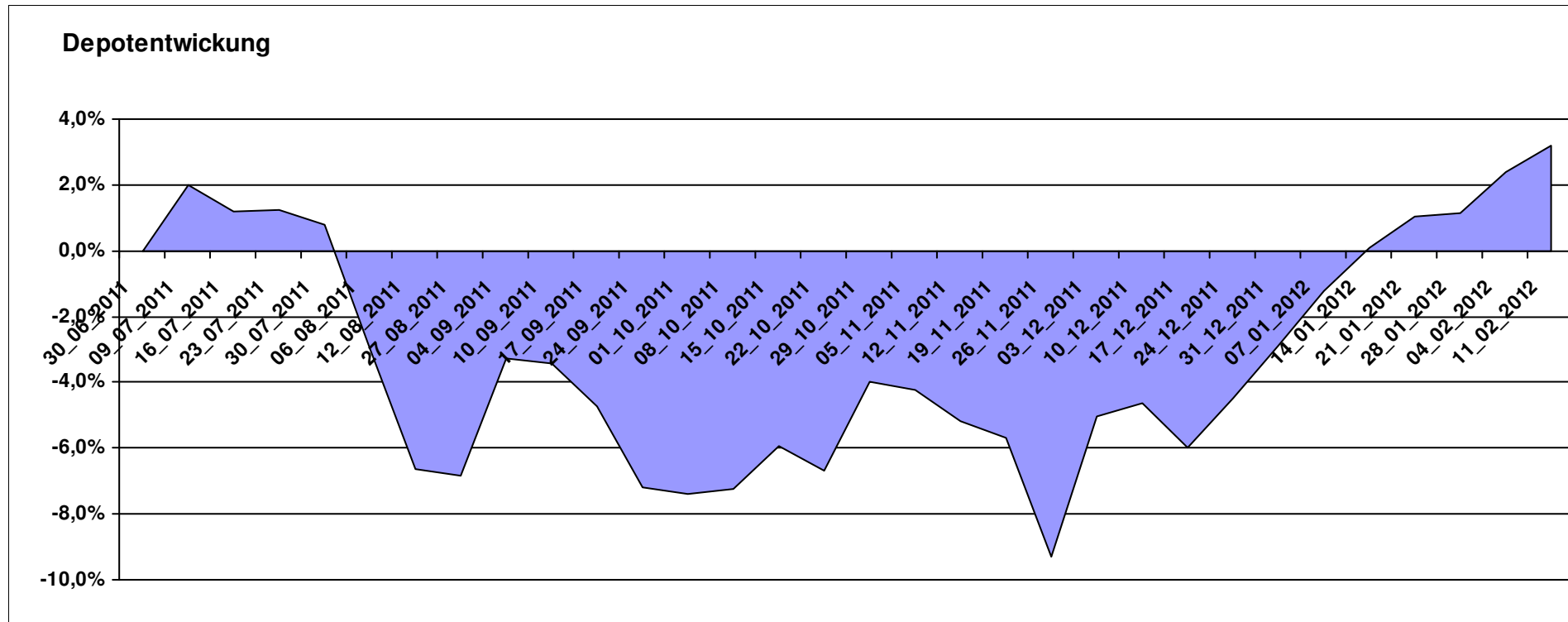
Letzter festgestellter Kurs vom: 11.02.2012

Bericht erstellt am: 11.02.2012 07:55:43

[BM] ARERO		Benchmark									Portfolio
WKN	Wertpapier Name	Stück	Bestand Einstandspreis	MW	letzt. Kurs	Aktuell Depotwert	Div.	Gewinn/Verlust Kurs	Summe	v.H	
LU0360863863	ARERO	76,040	10.000,00	131,51	135,72	10.320,13	0,00	320,13	320,13	3,20%	100,00%

Aktuelle Depotperformance

10.000,00 10.320,13 0,00 320,13 320,13 3,20%



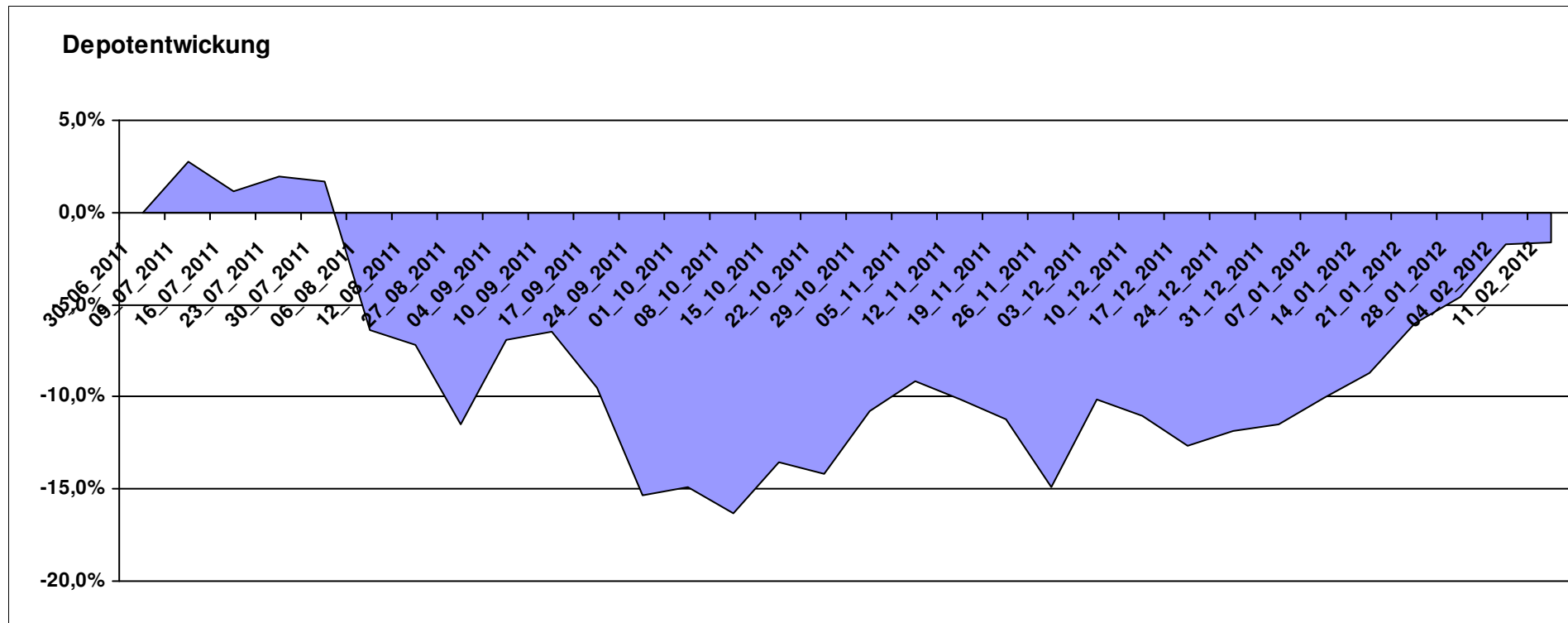
Aktuelle Depotübersicht

Letzter festgestellter Kurs vom: 11.02.2012

Bericht erstellt am: 11.02.2012 07:55:44

[BM] ASEANLADAEI		Benchmark									
WKN	Wertpapier Name	Stück	Bestand Einstandspreis	MW	letztter Kurs	Aktuell Depotwert	Div.	Gewinn/Verlust Kurs	Summe	v.H	Portfolio
LU0147784119	NESTOR Australien Fonds	5,426	2.000,00	368,60	398,67	2.163,16	0,00	163,16	163,16	8,16%	22,00%
IE0000830236	Baring ASEAN Frontiers Fund (USD)	16,361	2.000,00	122,24	125,18	2.048,10	0,00	48,10	48,10	2,41%	20,83%
LU0298454090	BlackRock Latin American Opp Fund A2 USD	19,296	2.000,00	103,65	99,12	1.912,57	0,00	-87,43	-87,43	-4,37%	19,45%
LU0207947044	FPM Funds Stockpicker Germany Sm/Mid C	11,966	2.000,00	167,14	157,87	1.889,08	0,00	-110,92	-110,92	-5,55%	19,21%
LU0088927925	Henderson Horizon Pan European Property Equities A2	95,283	2.000,00	20,99	19,11	1.820,87	0,00	-179,13	-179,13	-8,96%	18,52%

Aktuelle Depotperformance 10.000,00 9.833,78 0,00 -166,22 -166,22 -1,66%

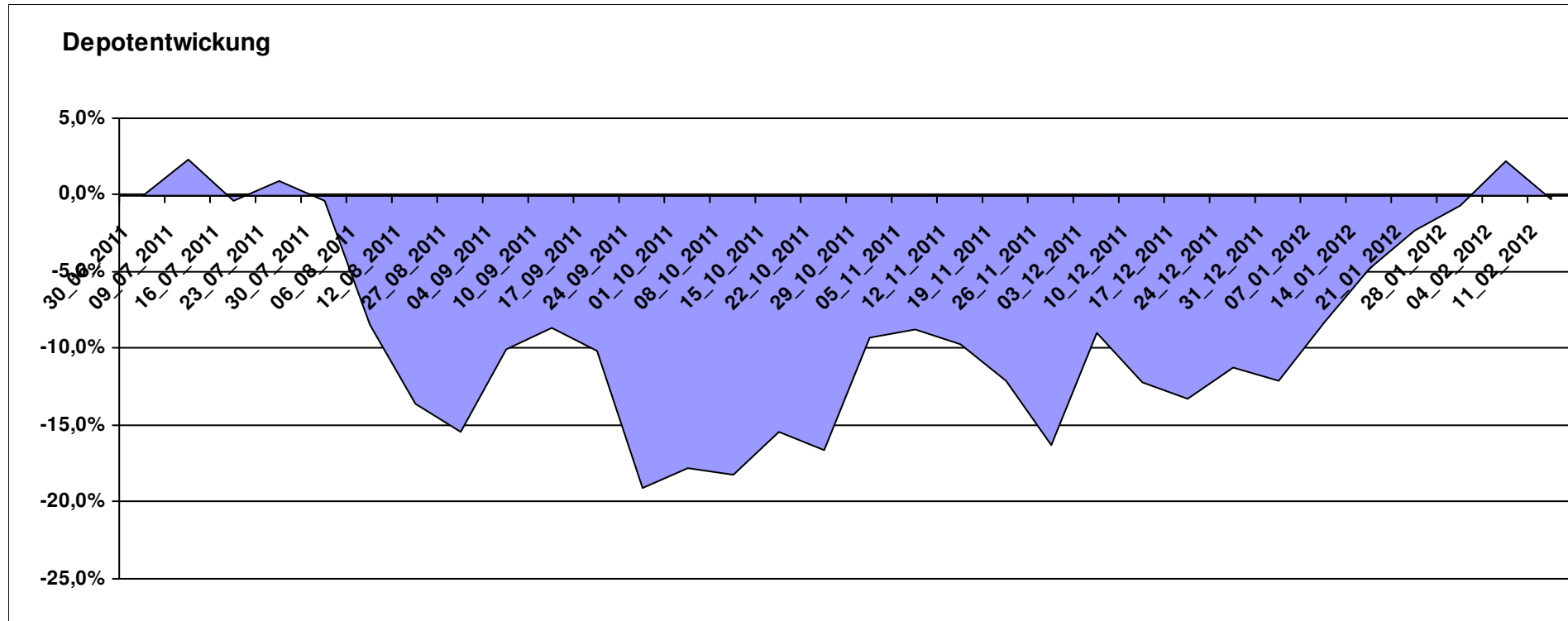


Aktuelle Depotübersicht

Letzter festgestellter Kurs vom: 11.02.2012

Bericht erstellt am: 11.02.2012 07:55:44

[BM] BRIC		Benchmark									Portfolio
WKN	Wertpapier Name	Stück	Bestand Einstandspreis	MW	Aktuell letzter Kurs	Depotwert	Div.	Gewinn/Verlust Kurs	Summe	v.H	
DE000A0C4CJ1	DAXglobal BRIC Index (Perf)	18,825	10.000,00	531,22	529,52	9.968,00	0,00	-32,00	-32,00	-0,32%	100,00%
Aktuelle Depotperformance			10.000,00			9.968,00	0,00	-32,00	-32,00	-0,32%	



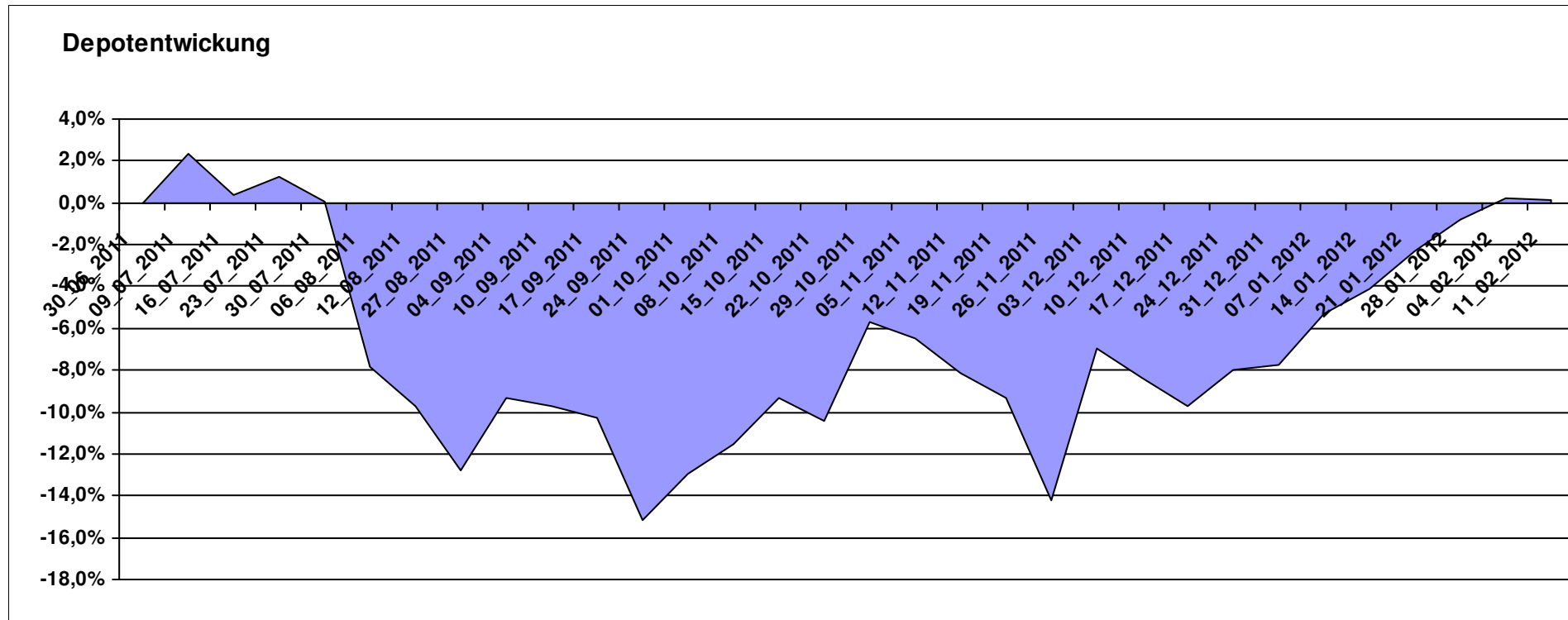
Aktuelle Depotübersicht

Letzter festgestellter Kurs vom: 11.02.2012

Bericht erstellt am: 11.02.2012 07:55:44

[BM] DEKA Fonds		Benchmark									
WKN	Wertpapier Name	Stück	Bestand Einstandspreis	MW	Aktuell letzter Kurs	Depotwert	Div.	Gewinn/Verlust Kurs	Summe	v.H	Portfolio
DE0005896872	Deka-Euroland Balance CF	38,588	2.000,00	51,83	55,29	2.133,51	0,00	133,51	133,51	6,68%	21,30%
LU0350482435	DekaLuxTeam-EM	19,641	2.000,00	101,83	104,06	2.043,80	0,00	43,80	43,80	2,19%	20,41%
LU0349172485	DekaLux-GlobalResources CF	22,732	2.000,00	87,98	89,10	2.025,46	0,00	25,46	25,46	1,27%	20,23%
DE000DK2CDS0	Deka-DividendenStrategie CF	19,194	2.000,00	104,20	104,77	2.010,94	0,00	10,94	10,94	0,55%	20,08%
DE0008474503	DekaFonds CF	27,067	2.000,00	73,89	66,52	1.800,51	0,00	-199,49	-199,49	-9,97%	17,98%

Aktuelle Depotperformance 10.000,00 10.014,22 0,00 14,23 14,23 0,14%



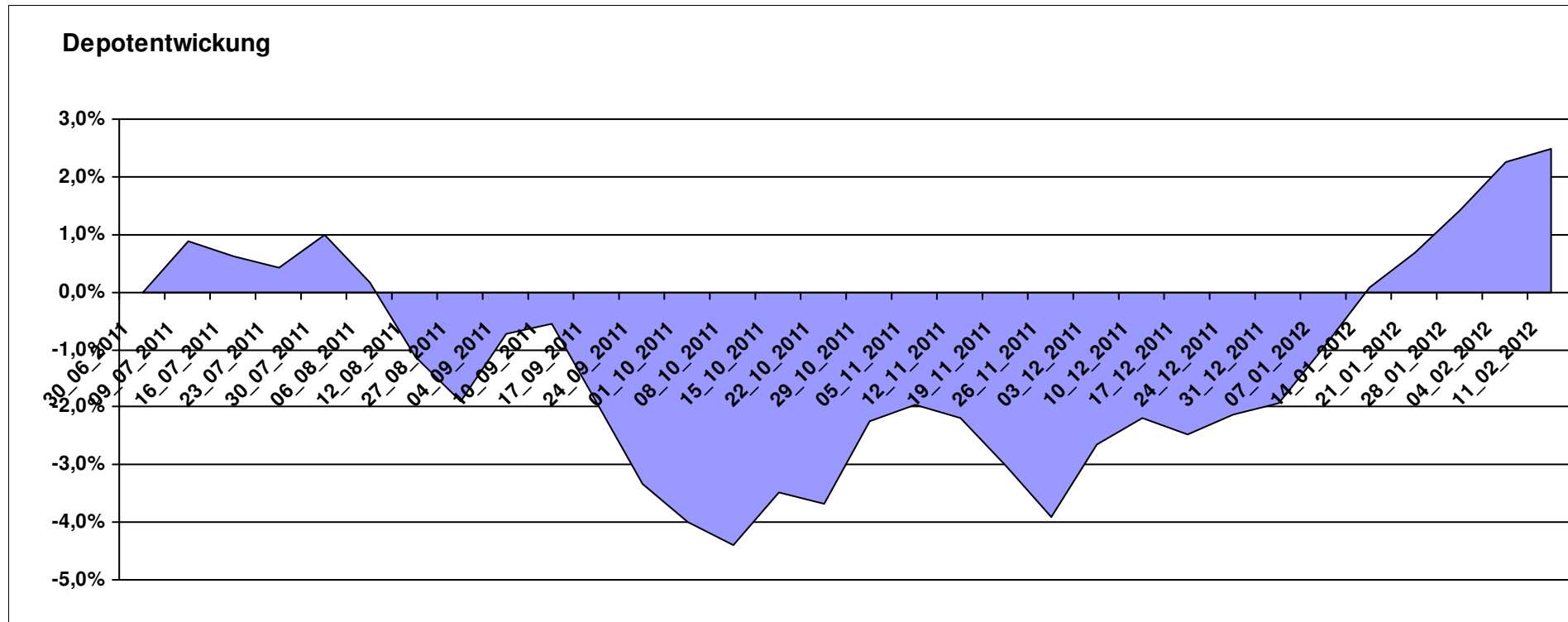
Aktuelle Depotübersicht

Letzter festgestellter Kurs vom: 11.02.2012

Bericht erstellt am: 11.02.2012 07:55:44

[BM] Der Konservative		Benchmark									
WKN	Wertpapier Name	Stück	Bestand Einstandspreis	MW	letztter Kurs	Aktuell Depotwert	Div.	Gewinn/Verlust Kurs	Summe	v.H	Portfolio
3B00B1VMCY93	M&G OPTIMAL INCOME FUND	140,848	2.000,00	14,20	15,19	2.139,48	0,00	139,48	139,48	6,97%	20,88%
LU0592698954	Carmignac Emerging Patrimoine A	20,022	2.000,00	99,89	104,43	2.090,82	0,00	90,82	90,82	4,54%	20,40%
DE0009807016	Hausinvest	48,438	2.000,00	41,29	42,02	2.035,36	0,00	35,36	35,36	1,77%	19,86%
LU0185172052	LuxTopic - Cosmopolitan	13,773	2.000,00	145,21	144,72	1.993,25	0,00	-6,75	-6,75	-0,34%	19,45%
LU0136412771	Ethna-AKTIV-E A	18,086	2.000,00	110,58	109,94	1.988,42	0,00	-11,58	-11,58	-0,58%	19,40%

Aktuelle Depotperformance 10.000,00 10.247,33 0,00 247,34 247,34 2,47%

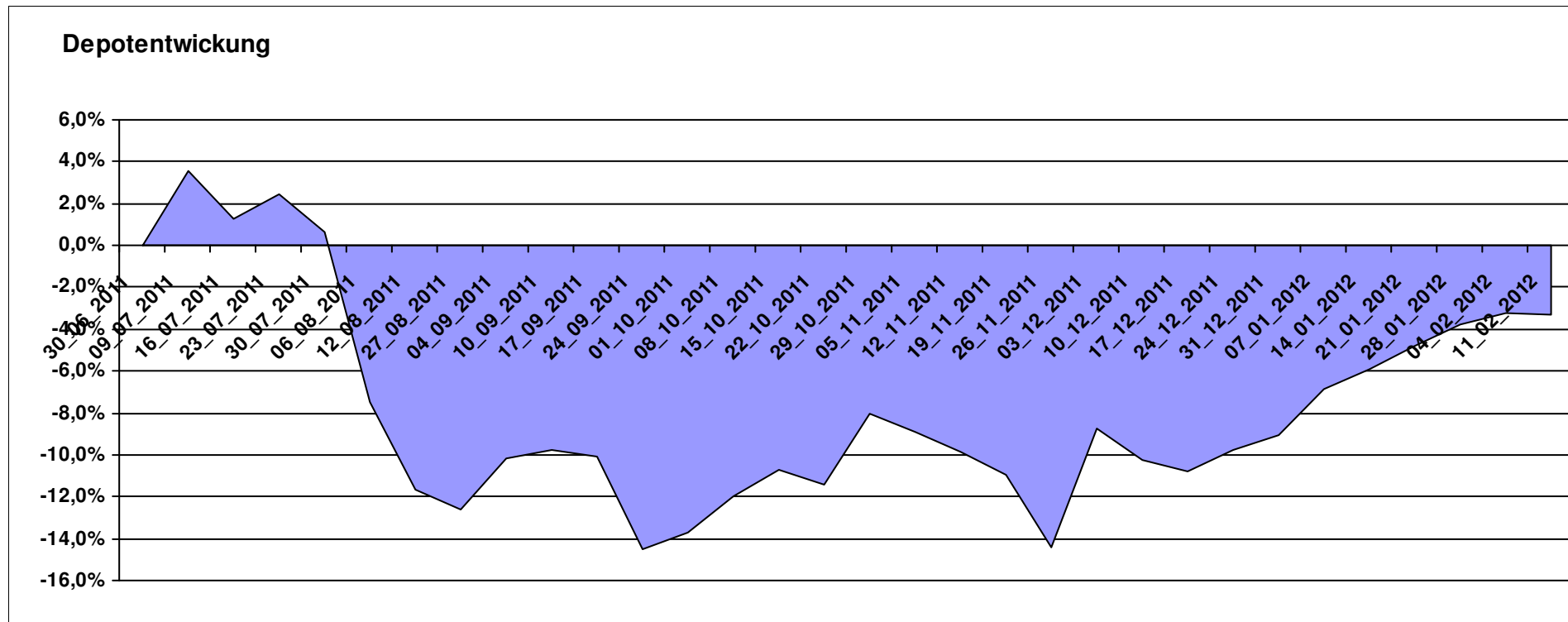


Aktuelle Depotübersicht

Letzter festgestellter Kurs vom: 11.02.2012

Bericht erstellt am: 11.02.2012 07:55:44

[BM] Die beliebtesten Fonds		Benchmark									
WKN	Wertpapier Name	Stück	Bestand Einstandspreis	MW	letztter Kurs	Aktuell Depotwert	Div.	Gewinn/Verlust Kurs	Summe	v.H	Portfolio
GB0030932676	M&G Global Basic	167,154	4.000,00	23,93	24,58	4.108,65	0,00	108,65	108,65	2,72%	42,48%
DE0005561674	ETF Dachfonds	301,659	4.000,00	13,26	12,38	3.734,54	0,00	-265,46	-265,46	-6,64%	38,61%
DE0008490962	DWS Deutschland	16,920	2.000,00	118,20	108,08	1.828,76	0,00	-171,24	-171,24	-8,56%	18,91%
Aktuelle Depotperformance		10.000,00			9.671,95		0,00	-328,04	-328,04	-3,28%	



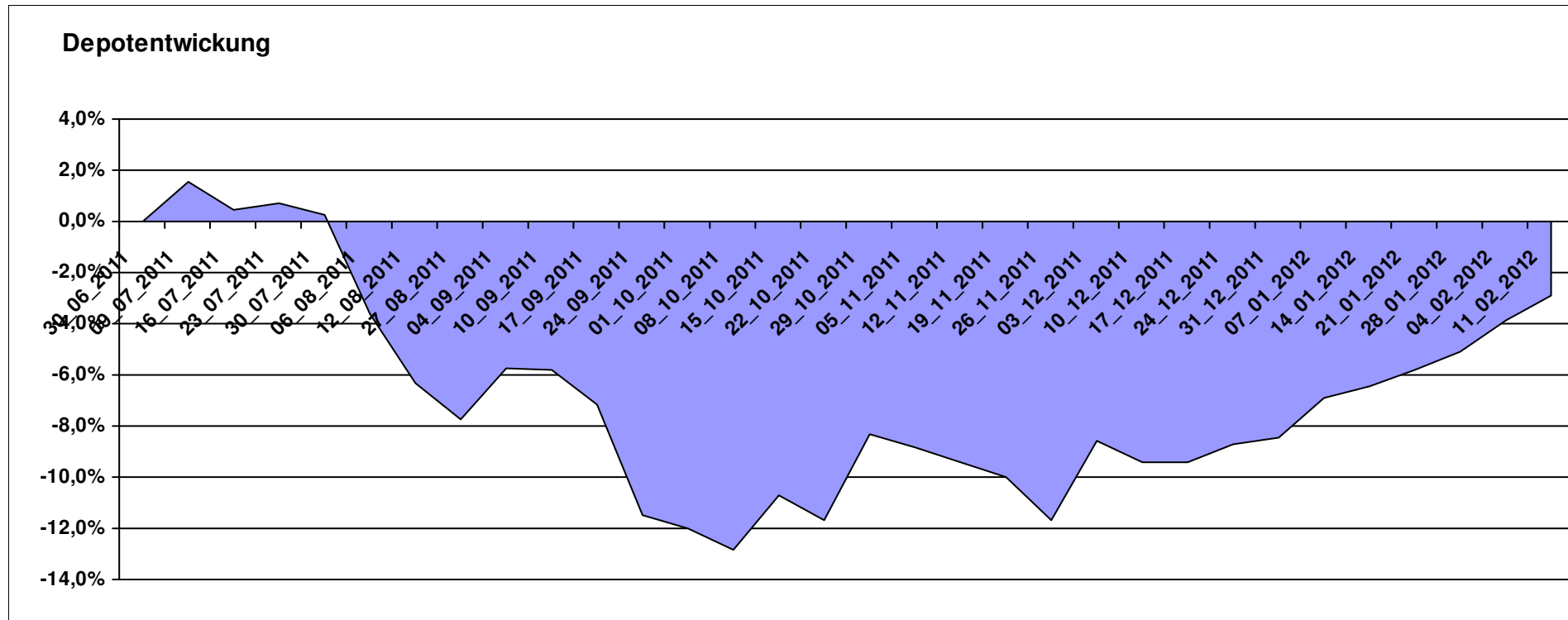
Aktuelle Depotübersicht

Letzter festgestellter Kurs vom: 11.02.2012

Bericht erstellt am: 11.02.2012 07:55:44

[BM] DJE Fonds		Benchmark									
WKN	Wertpapier Name	Stück	Bestand Einstandspreis	MW	letztter Kurs	Aktuell Depotwert	Div.	Gewinn/Verlust Kurs	Summe	v.H	Portfolio
LU0159549574	DJE - Renten Global P (EUR)	14,385	2.000,00	139,03	141,41	2.034,24	0,00	34,24	34,24	1,71%	20,95%
LU0185172052	LuxTopic - Cosmopolitan	13,773	2.000,00	145,21	144,72	1.993,25	0,00	-6,75	-6,75	-0,34%	20,53%
LU0159550150	DJE - Dividende & Substanz P (EUR)	8,351	2.000,00	239,48	231,22	1.931,02	0,00	-68,98	-68,98	-3,45%	19,89%
LU0350835707	DJE - AGRAR & ERNAEHRUNG P	16,919	2.000,00	118,21	112,72	1.907,11	0,00	-92,89	-92,89	-4,64%	19,64%
LU0188847478	LuxTopic - PACIFIC	97,656	2.000,00	20,48	18,87	1.842,77	0,00	-157,23	-157,23	-7,86%	18,98%

Aktuelle Depotperformance 10.000,00 9.708,39 0,00 -291,61 -291,61 -2,92%



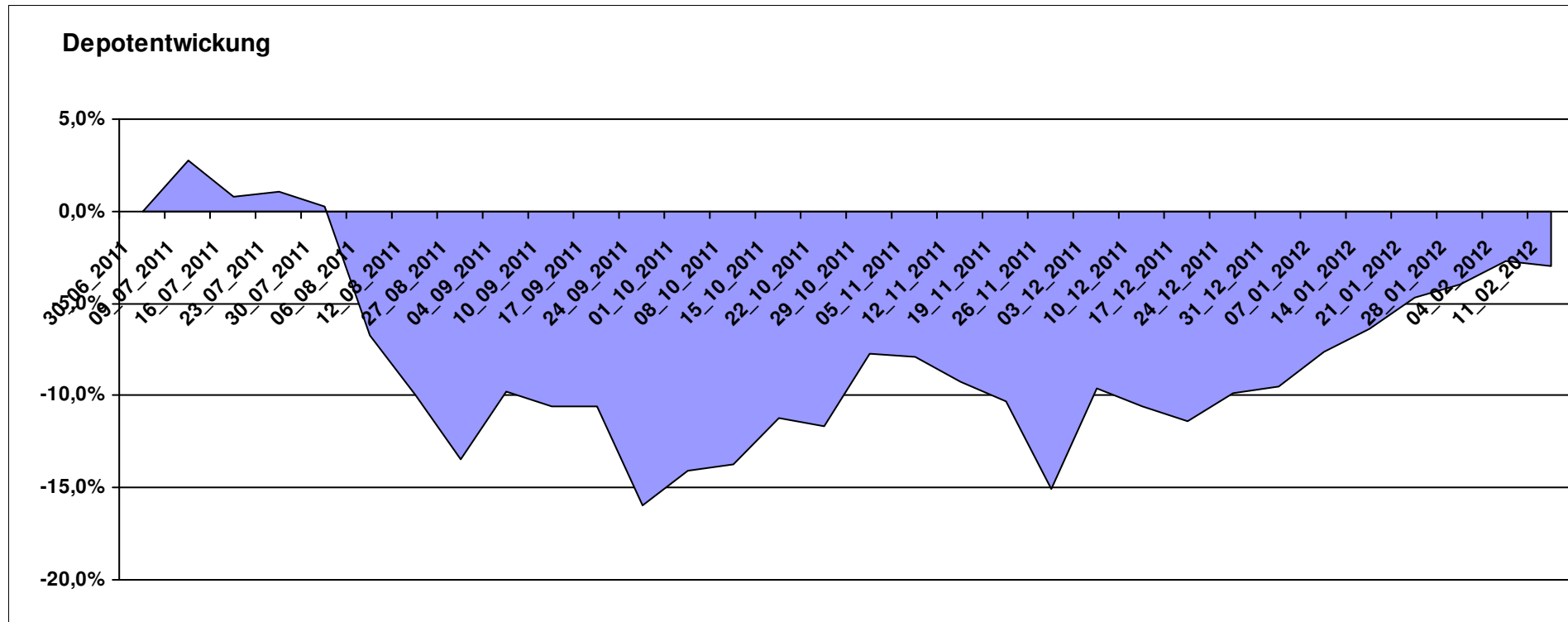
Aktuelle Depotübersicht

Letzter festgestellter Kurs vom: 11.02.2012

Bericht erstellt am: 11.02.2012 07:55:44

[BM] DWS Fonds		Benchmark									
WKN	Wertpapier Name	Stück	Bestand Einstandspreis	MW	letztter Kurs	Aktuell Depotwert	Div.	Gewinn/Verlust Kurs	Summe	v.H	Portfolio
DE0009848119	DWS Top Dividende	25,119	2.000,00	79,62	82,06	2.061,29	0,00	61,29	61,29	3,06%	21,24%
DE0009769760	DWS Top 50 Asien	19,728	2.000,00	101,38	99,70	1.966,86	0,00	-33,14	-33,14	-1,66%	20,27%
DE0008490913	DWS High Income Bond Fund	78,678	2.000,00	25,42	24,98	1.965,38	0,00	-34,62	-34,62	-1,73%	20,25%
DE0009773010	DWS Emerging Markets	22,429	2.000,00	89,17	86,75	1.945,72	0,00	-54,28	-54,28	-2,71%	20,05%
DE0009769869	DWS Aktien Strategie Deutschland	10,848	2.000,00	184,37	162,69	1.764,82	0,00	-235,18	-235,18	-11,76%	18,19%

Aktuelle Depotperformance 10.000,00 9.704,07 0,00 -295,93 -295,93 -2,96%

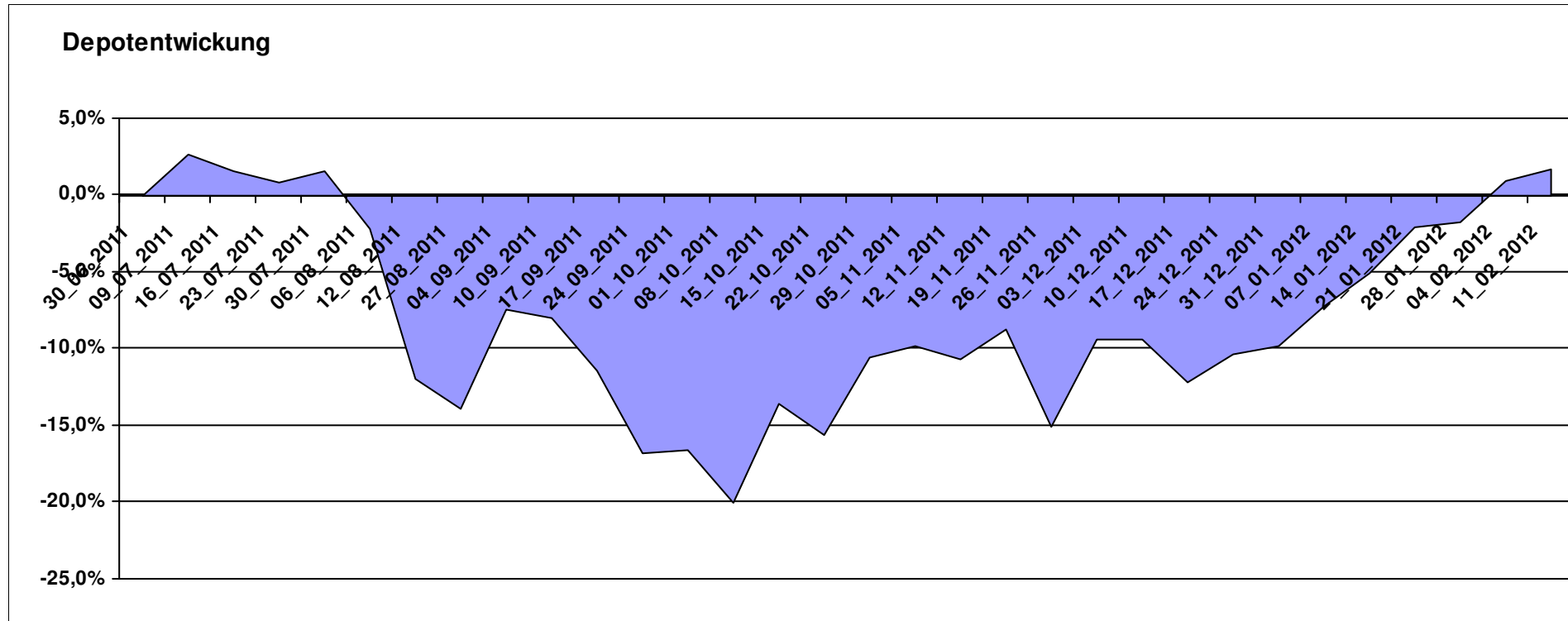


Aktuelle Depotübersicht

Letzter festgestellter Kurs vom: 11.02.2012

Bericht erstellt am: 11.02.2012 07:55:44

[BM] Emerging Market		Benchmark									
WKN	Wertpapier Name	Stück	Bestand Einstandspreis	MW	letztter Kurs	Aktuell Depotwert	Div.	Gewinn/Verlust Kurs	Summe	v.H	Portfolio
LU0292107645	db x-trackers Emerging Markets	337,434	10.000,00	29,64	30,12	10.163,52	0,00	163,52	163,52	1,64%	100,00%
Aktuelle Depotperformance			10.000,00			10.163,52	0,00	163,52	163,52	1,64%	



Aktuelle Depotübersicht

Letzter festgestellter Kurs vom: 11.02.2012

Bericht erstellt am: 11.02.2012 07:55:44

[BM] ETF		Benchmark									
WKN	Wertpapier Name	Stück	Bestand Einstandspreis	MW	Aktuell letzter Kurs	Depotwert	Div.	Gewinn/Verlust Kurs	Summe	v.H	Portfolio
LU0274208692	db x-trackers MSCI World TRN	88,809	2.000,00	22,52	23,90	2.122,53	0,00	122,53	122,53	6,13%	21,00%
LU0392495023	ComStage ETF MSCI Pacific	69,657	2.000,00	28,71	30,04	2.092,50	0,00	92,50	92,50	4,63%	20,70%
LU0292107645	db x-trackers Emerging Markets	67,487	2.000,00	29,64	30,12	2.032,70	0,00	32,70	32,70	1,64%	20,11%
FR0010174292	Lyxor ETF EuroMTS Inflation Linked	16,796	2.000,00	119,07	118,48	1.990,03	0,00	-9,97	-9,97	-0,50%	19,69%
DE0005933923	iShares MDAX (DE)	19,851	2.000,00	100,75	94,20	1.869,98	0,00	-130,02	-130,02	-6,50%	18,50%

Aktuelle Depotperformance

10.000,00

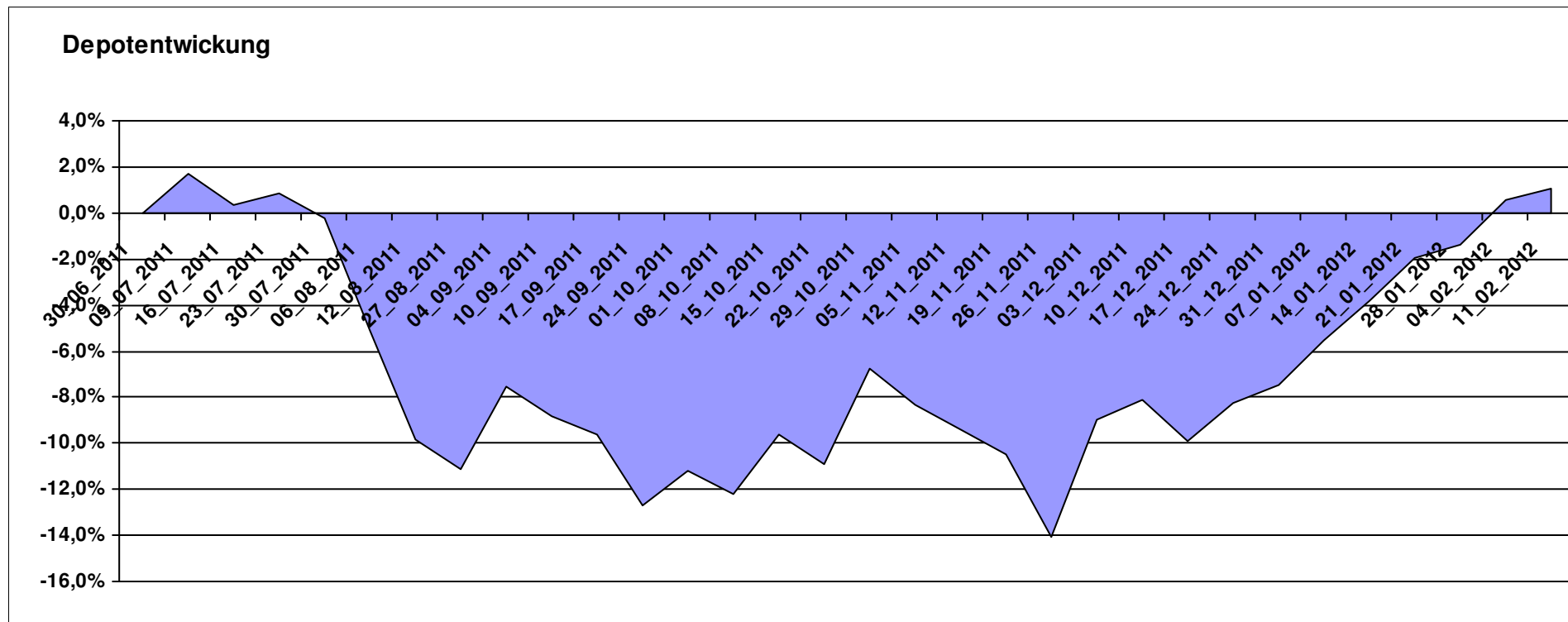
10.107,74

0,00

107,74

107,74

1,08%



Aktuelle Depotübersicht

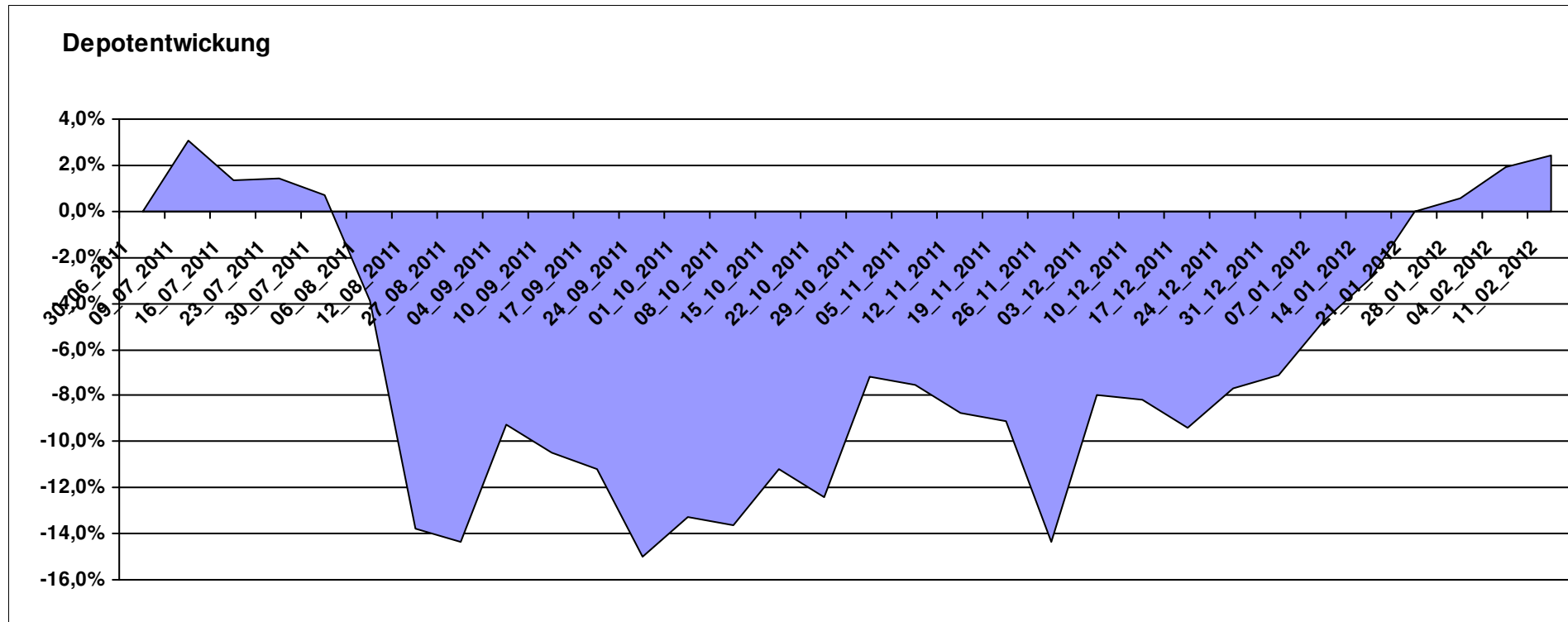
Letzter festgestellter Kurs vom: 11.02.2012

Bericht erstellt am: 11.02.2012 07:55:44

[BM] ETF Portfolio Global		Benchmark									
WKN	Wertpapier Name	Stück	Bestand Einstandspreis	MW	letztter Kurs	Aktuell Depotwert	Div.	Gewinn/Verlust Kurs	Summe	v.H	Portfolio
JE000A0MKQK7	ETF Portfolio Global	962,464	10.000,00	10,39	10,64	10.240,62	0,00	240,62	240,62	2,41%	100,00%

Aktuelle Depotperformance

10.000,00 10.240,62 0,00 240,62 240,62 2,41%



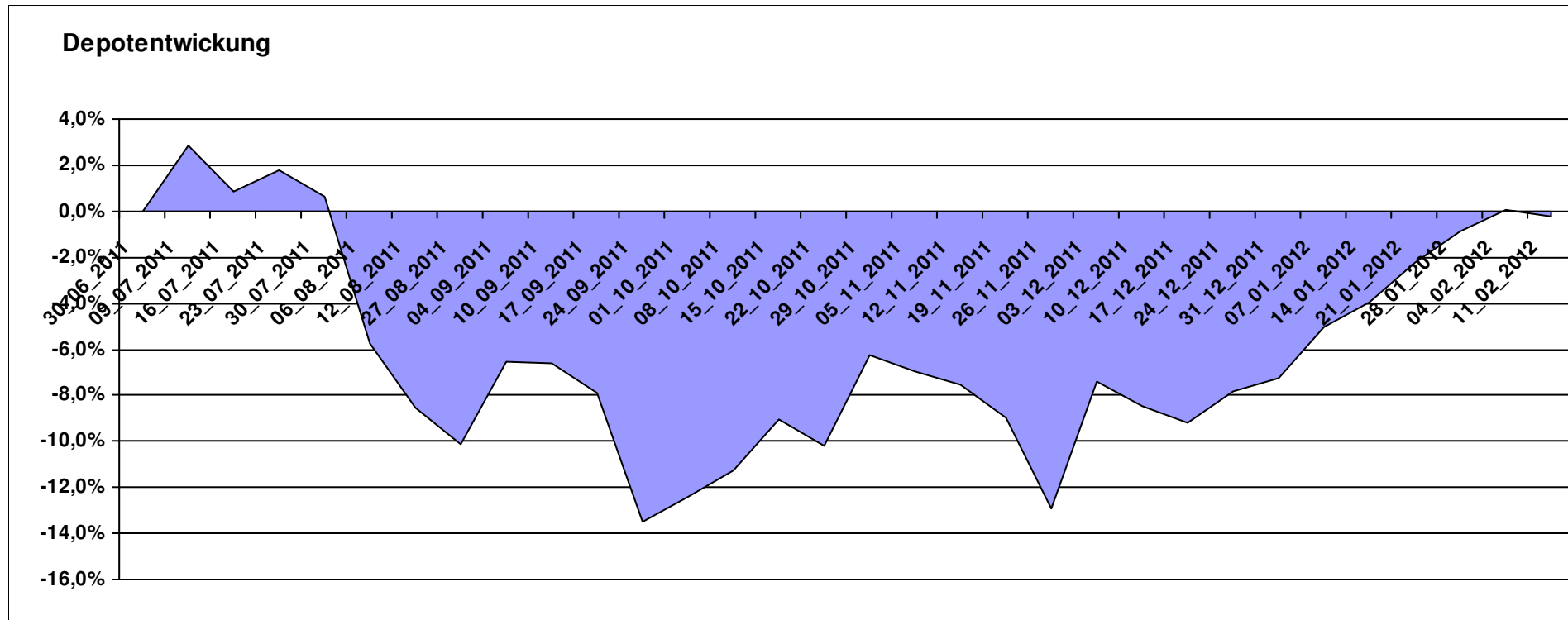
Aktuelle Depotübersicht

Letzter festgestellter Kurs vom: 11.02.2012

Bericht erstellt am: 11.02.2012 07:55:44

[BM] Freier Vermittler		Benchmark									
WKN	Wertpapier Name	Stück	Bestand Einstandspreis	MW	letztter Kurs	Aktuell Depotwert	Div.	Gewinn/Verlust Kurs	Summe	v.H	Portfolio
LU0132412106	Aberdeen - Emerging Market EQ FUND A2	45,350	2.000,00	44,10	47,16	2.138,69	0,00	138,69	138,69	6,93%	21,43%
LU0011963245	Aberdeen Global - Asia Pacific Equity Fund A2	42,169	2.000,00	47,43	49,28	2.078,11	0,00	78,11	78,11	3,91%	20,83%
GB0030932676	M&G Global Basic	83,577	2.000,00	23,93	24,58	2.054,33	0,00	54,33	54,33	2,72%	20,59%
LU0136412771	Ethna-AKTIV-E A	18,086	2.000,00	110,58	109,94	1.988,42	0,00	-11,58	-11,58	-0,58%	19,93%
LU0124167924	FPM Funds Stockpicker Germany All Cap	8,238	2.000,00	242,78	208,59	1.718,35	0,00	-281,65	-281,65	-14,08%	17,22%

Aktuelle Depotperformance 10.000,00 9.977,90 0,00 -22,10 -22,10 -0,22%



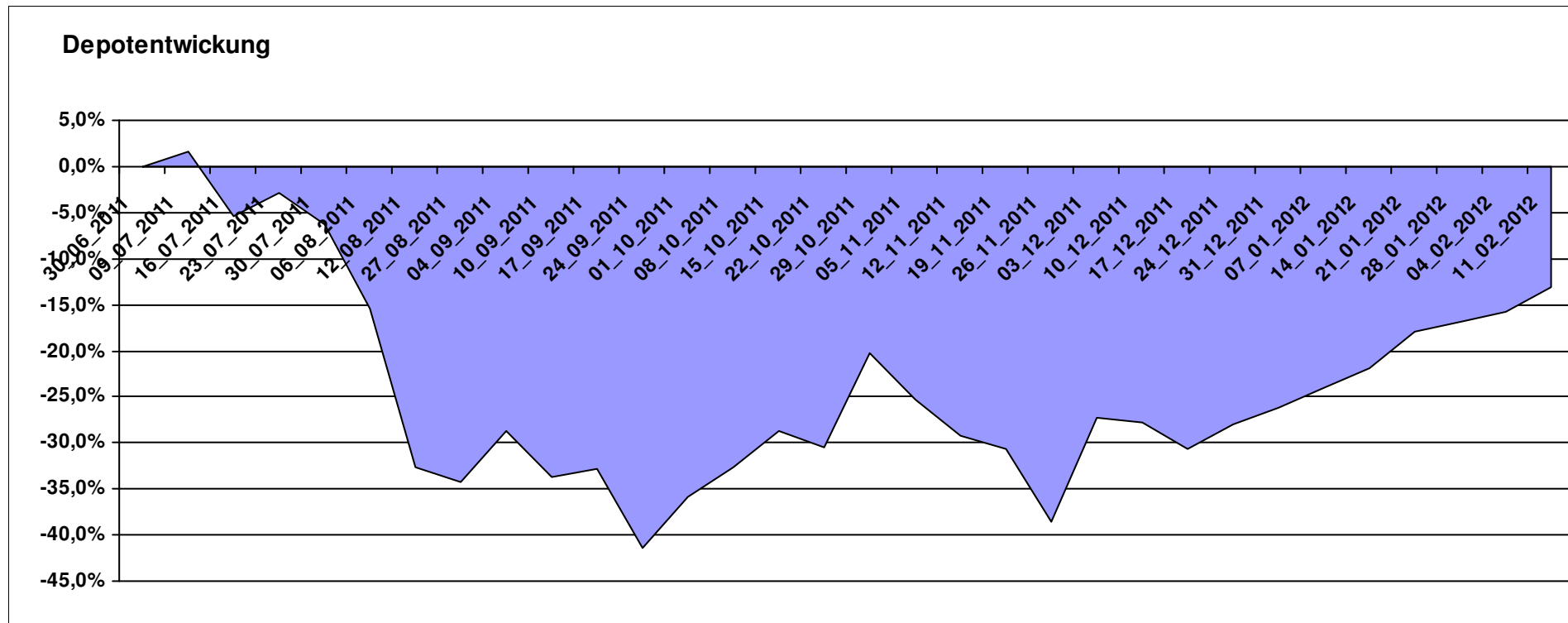
Aktuelle Depotübersicht

Letzter festgestellter Kurs vom: 11.02.2012

Bericht erstellt am: 11.02.2012 07:55:44

[BM] Long and Even Longer		Benchmark									
WKN	Wertpapier Name	Stück	Bestand Einstandspreis	MW	letztter Kurs	Aktuell Depotwert	Div.	Gewinn/Verlust Kurs	Summe	v.H	Portfolio
LU0411078552	db x-trackers S&P 500 2x Leveraged Daily	180,343	2.000,00	11,09	12,20	2.200,18	0,00	200,18	200,18	10,01%	25,33%
LU0488316646	ComStage ETF FTSE 100 Leveraged	53,678	2.000,00	37,26	39,01	2.093,99	0,00	93,99	93,99	4,70%	24,11%
DE000A0X8994	ETFX DAX 2x Long	12,231	2.000,00	163,52	125,28	1.532,29	0,00	-467,71	-467,71	-23,39%	17,64%
DE000A0X9AB6	ETFX Dow Jones EURO STOXX 50 Leveraged (2x)	17,316	2.000,00	115,50	84,01	1.454,72	0,00	-545,28	-545,28	-27,26%	16,75%
LU0419741094	ComStage ETF CAC 40 Leveraged	205,508	2.000,00	9,73	6,83	1.403,62	0,00	-596,38	-596,38	-29,82%	16,16%

Aktuelle Depotperformance 10.000,00 8.684,80 0,00 -1.315,21 -1.315,21 -13,15%



Aktuelle Depotübersicht

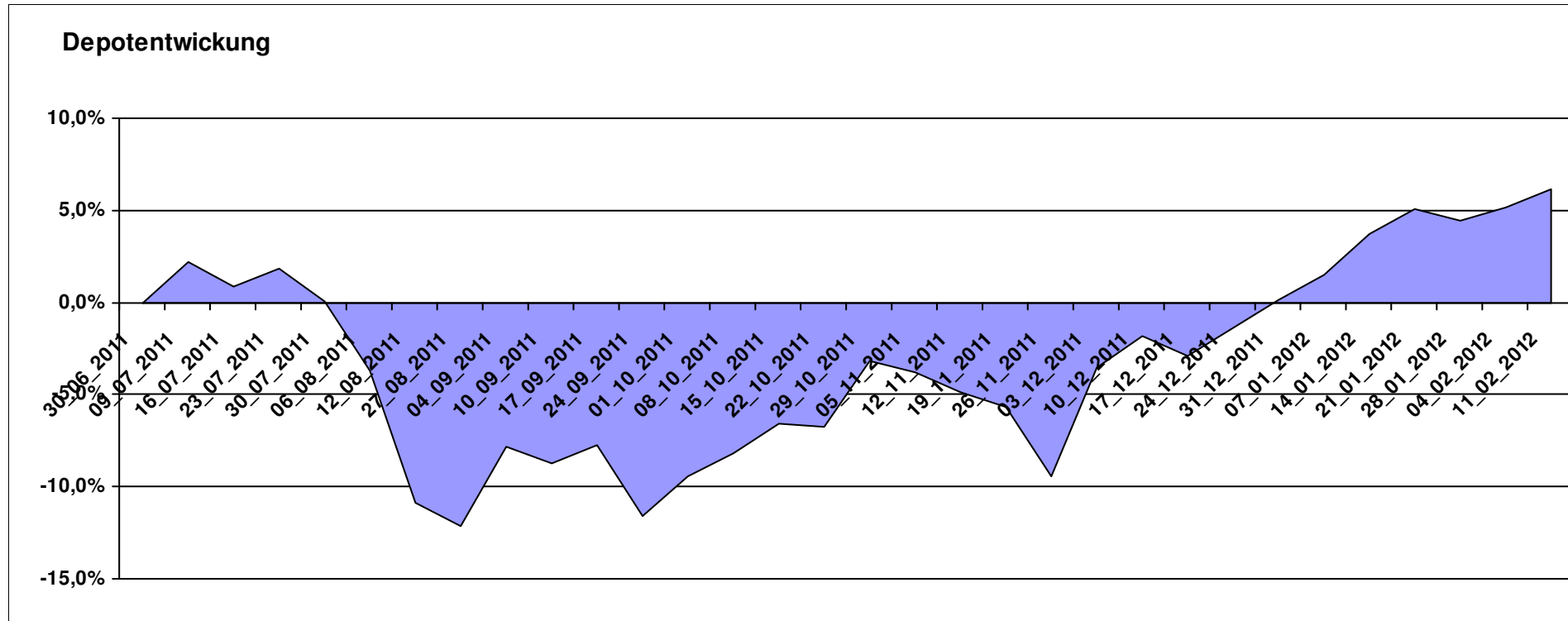
Letzter festgestellter Kurs vom: 11.02.2012

Bericht erstellt am: 11.02.2012 07:55:44

[BM] MSCI World		Benchmark									
WKN	Wertpapier Name	Stück	Bestand Einstandspreis	MW	letzte Kurs	Aktuell Depotwert	Div.	Gewinn/Verlust Kurs	Summe	v.H	Portfolio
LU0274208692	db x-trackers MSCI World TRN	444,044	10.000,00	22,52	23,90	10.612,65	0,00	612,65	612,65	6,13%	100,00%

Aktuelle Depotperformance

10.000,00 10.612,65 0,00 612,65 612,65 6,13%



Aktuelle Depotübersicht

Letzter festgestellter Kurs vom: 11.02.2012

Bericht erstellt am: 11.02.2012 07:55:44

[BM] Oldies		Benchmark									
WKN	Wertpapier Name	Stück	Bestand Einstandspreis	MW	Aktuell letzter Kurs	Depotwert	Div.	Gewinn/Verlust Kurs	Summe	v.H	Portfolio
GB0032139684	M&G Recovery Fund A	97,966	2.000,00	20,42	22,29	2.183,66	0,00	183,66	183,66	9,18%	21,50%
DE0008475047	Allianz PIMCO Euro Rentenfonds A (EUR)	39,223	2.000,00	50,99	53,30	2.090,61	0,00	90,61	90,61	4,53%	20,58%
LU0114760746	Templeton Growth (Euro) Fund Class A (acc)	206,825	2.000,00	9,67	10,02	2.072,39	0,00	72,39	72,39	3,62%	20,40%
IE0004868828	Baring ASEAN Frontiers	16,361	2.000,00	122,24	125,50	2.053,34	0,00	53,34	53,34	2,67%	20,21%
DE0008471012	Fondak A	17,457	2.000,00	114,57	100,70	1.757,88	0,00	-242,12	-242,12	-12,11%	17,31%

Aktuelle Depotperformance

10.000,00

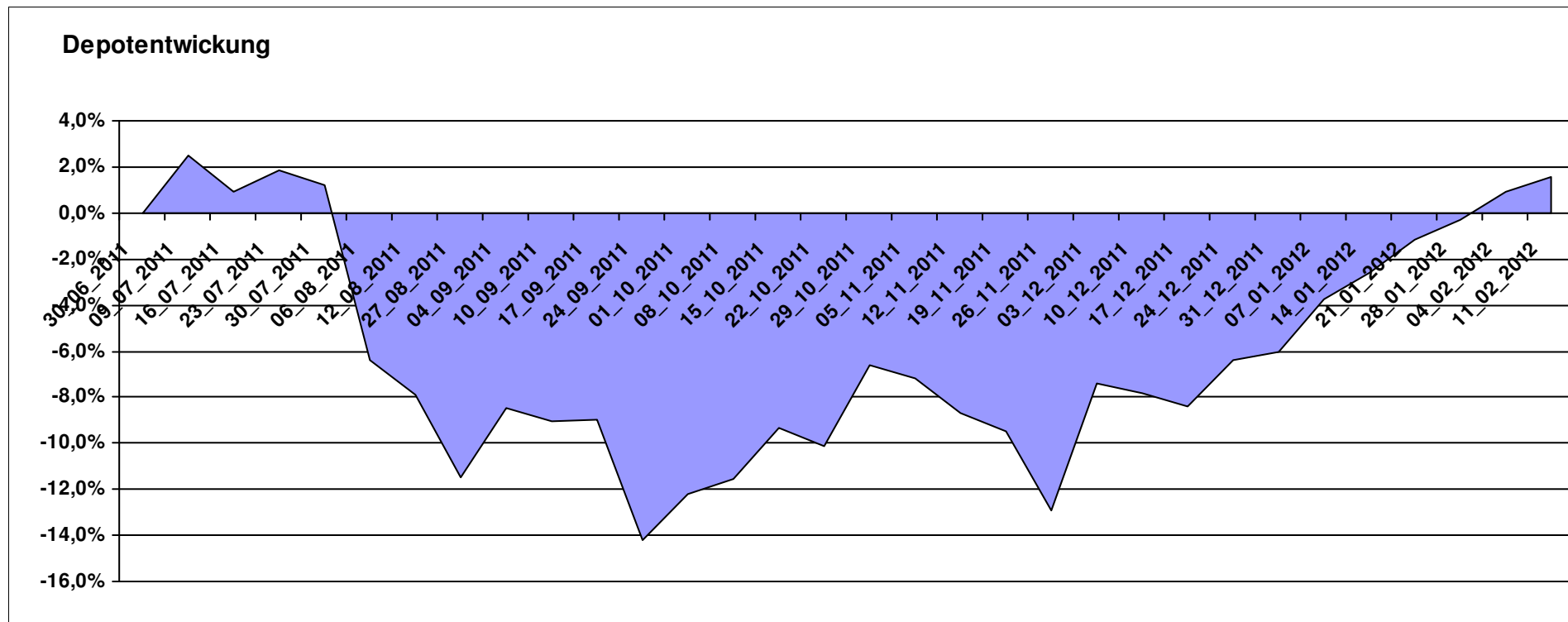
10.157,88

0,00

157,87

157,87

1,58%



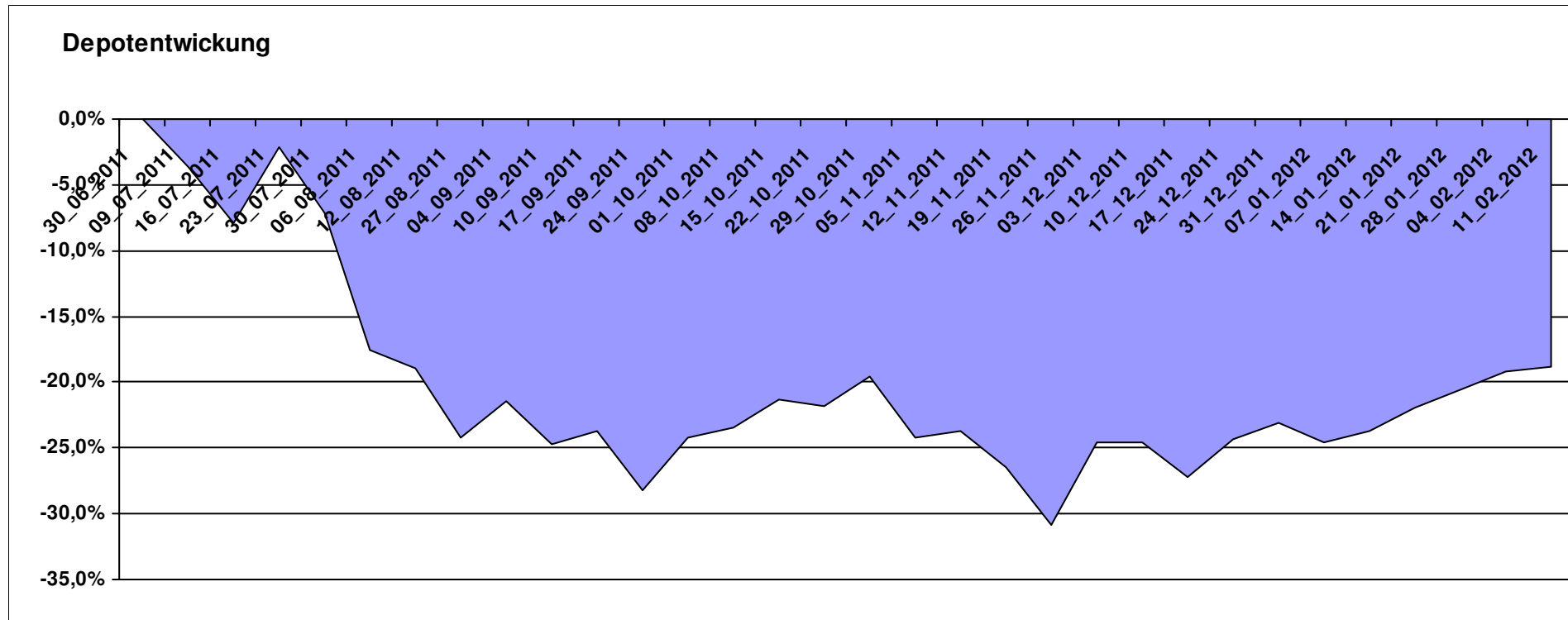
Aktuelle Depotübersicht

Letzter festgestellter Kurs vom: 11.02.2012

Bericht erstellt am: 11.02.2012 07:55:44

[BM] PIIGS Index		Benchmark									
WKN	Wertpapier Name	Stück	Bestand Einstandspreis	MW	Aktuell letzter Kurs	Depotwert	Div.	Gewinn/Verlust Kurs	Summe	v.H	Portfolio
DE000CB78YX7	MSCI Irland (open End Zerti CoBa)	84,140	2.000,00	23,77	25,43	2.139,67	0,00	139,67	139,67	6,98%	26,34%
ES0SI0000005	IBEX 35	0,193	2.000,00	0,00	8797,10	1.698,30	0,00	-301,70	-301,70	-15,09%	20,91%
IT0003465736	FTSE MIB	0,099	2.000,00	0,00	16361,04	1.620,95	0,00	-379,05	-379,05	-18,95%	19,95%
PTING0200002	PSI 20	0,273	2.000,00	7323,78	5620,43	1.534,84	0,00	-465,16	-465,16	-23,26%	18,89%
CH0021605842	FTSE Athex 20 (open End Zerti UBS)	349,650	2.000,00	5,72	3,23	1.129,37	0,00	-870,63	-870,63	-43,53%	13,90%

Aktuelle Depotperformance 10.000,00 8.123,13 0,00 -1.876,86 -1.876,86 -18,77%



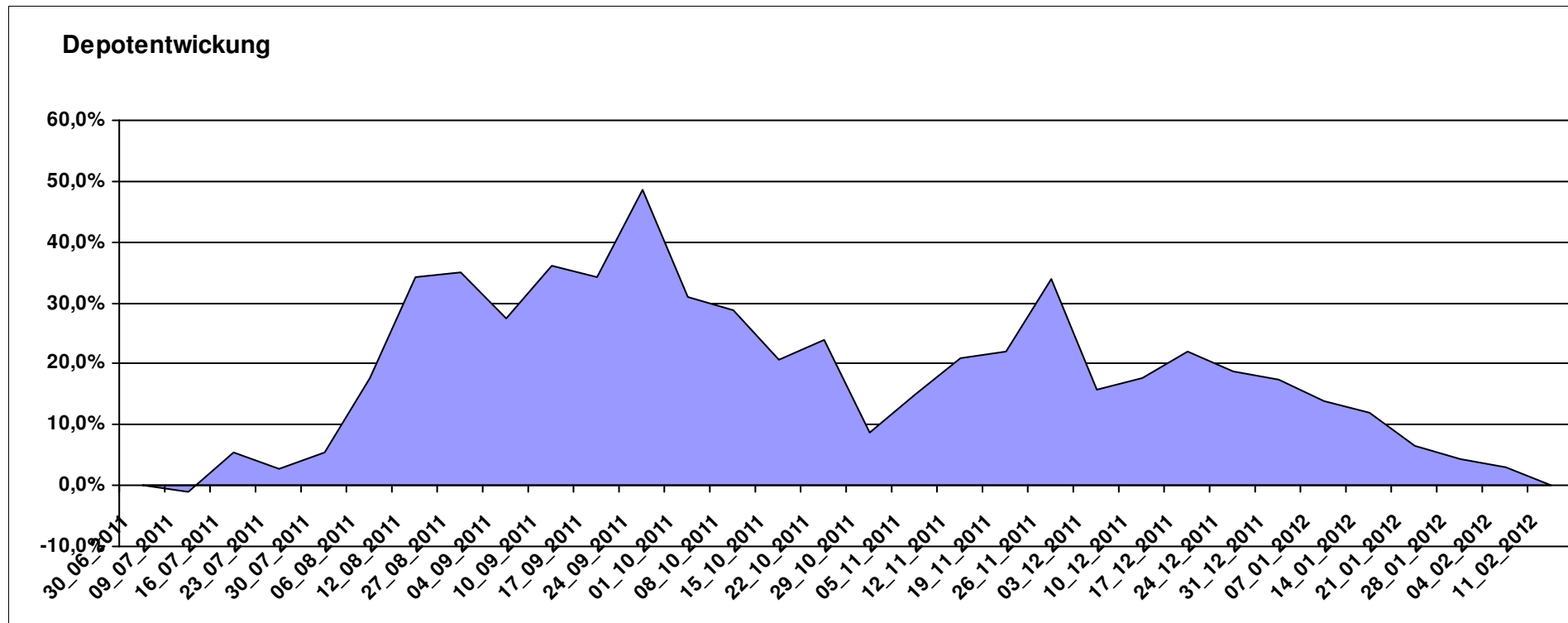
Aktuelle Depotübersicht

Letzter festgestellter Kurs vom: 11.02.2012

Bericht erstellt am: 11.02.2012 07:55:44

[BM] Short and Rather Short		Benchmark									
WKN	Wertpapier Name	Stück	Bestand Einstandspreis	MW	letztter Kurs	Aktuell Depotwert	Div.	Gewinn/Verlust Kurs	Summe	v.H	Portfolio
LU0419740955	ComStage ETF CAC 40 Short	38,304	2.000,00	52,21	55,79	2.136,95	0,00	136,95	136,95	6,85%	21,37%
LU0488316562	ComStage ETF FTSE 100 Short	58,565	2.000,00	34,15	34,90	2.043,93	0,00	43,93	43,93	2,20%	20,44%
LU0322251520	db x-trackers S&P 500 Short	68,864	2.000,00	29,04	28,97	1.994,99	0,00	-5,01	-5,01	-0,25%	19,95%
DE000A0X9AC4	ETFX Dow Jones EURO STOXX 50 Double Short (2x)	43,488	2.000,00	45,99	44,95	1.954,77	0,00	-45,23	-45,23	-2,26%	19,54%
DE000A0X9AA8	ETFX DAX 2x Short	54,645	2.000,00	36,60	34,24	1.871,04	0,00	-128,96	-128,96	-6,45%	18,71%

Aktuelle Depotperformance 10.000,00 10.001,68 0,00 1,69 1,69 0,02%



Aktuelle Depotübersicht

Letzter festgestellter Kurs vom: 11.02.2012

Bericht erstellt am: 11.02.2012 07:55:44

[BM] UNI Fonds		Benchmark									
WKN	Wertpapier Name	Stück	Bestand Einstandspreis	MW	letztter Kurs	Aktuell Depotwert	Div.	Gewinn/Verlust Kurs	Summe	v.H	Portfolio
DE0008491051	UniGlobal	18,116	2.000,00	110,40	118,75	2.151,27	0,00	151,27	151,27	7,56%	21,72%
DE0008491044	UniRak	24,628	2.000,00	81,21	82,41	2.029,55	0,00	29,55	29,55	1,48%	20,49%
LU0037079034	UniAsia	47,517	2.000,00	42,09	42,60	2.024,23	0,00	24,23	24,23	1,21%	20,44%
LU0115904467	UniEM Global	26,417	2.000,00	75,71	73,17	1.932,90	0,00	-67,10	-67,10	-3,35%	19,51%
DE0008491002	UniFonds	50,088	2.000,00	39,93	35,29	1.767,59	0,00	-232,41	-232,41	-11,62%	17,84%

Aktuelle Depotperformance

10.000,00

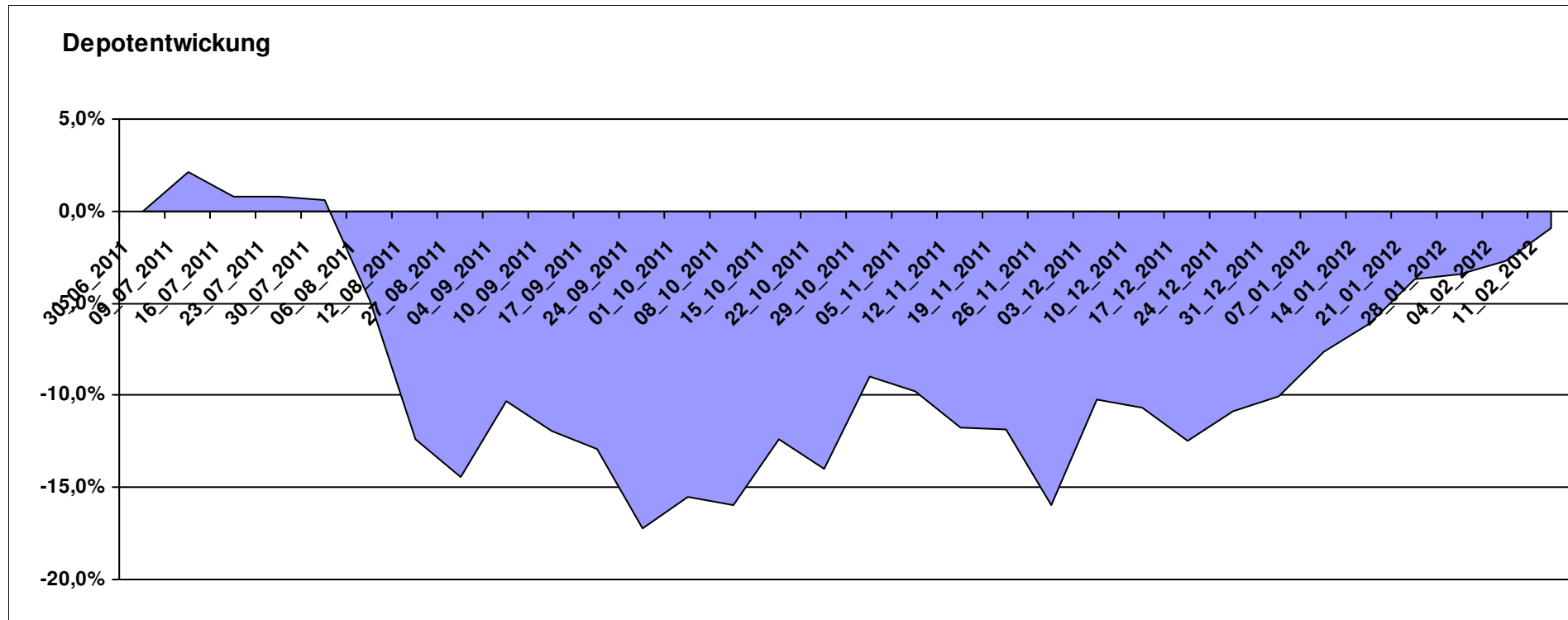
9.905,54

0,00

-94,45

-94,45

-0,94%



Aktuelle Depotübersicht

Letzter festgestellter Kurs vom: 11.02.2012

Bericht erstellt am: 11.02.2012 07:55:44

Abdurchdiemitte		Teilnehmer									
WKN	Wertpapier Name	Stück	Bestand Einstandspreis	MW	Aktuell letzter Kurs	Depotwert	Div.	Gewinn/Verlust Kurs	Summe	v.H	Portfolio
LU0132412106	Aberdeen - Emerging Market EQ FUND A2	45,350	2.000,00	44,10	47,16	2.138,69	0,00	138,69	138,69	6,93%	21,46%
GB0033874107	First State Greater ChinaA	441,308	2.000,00	4,53	4,58	2.021,19	0,00	21,19	21,19	1,06%	20,28%
LU0093745825	Ram Konservativ	12,623	2.000,00	158,44	159,49	2.013,25	0,00	13,25	13,25	0,66%	20,20%
IE0008369930	First State Indian Sub.	61,127	2.000,00	32,72	32,17	1.966,16	0,00	-33,84	-33,84	-1,69%	19,72%
DE0008490962	DWS Deutschland	16,920	2.000,00	118,20	108,08	1.828,76	0,00	-171,24	-171,24	-8,56%	18,35%

Aktuelle Depotperformance

10.000,00

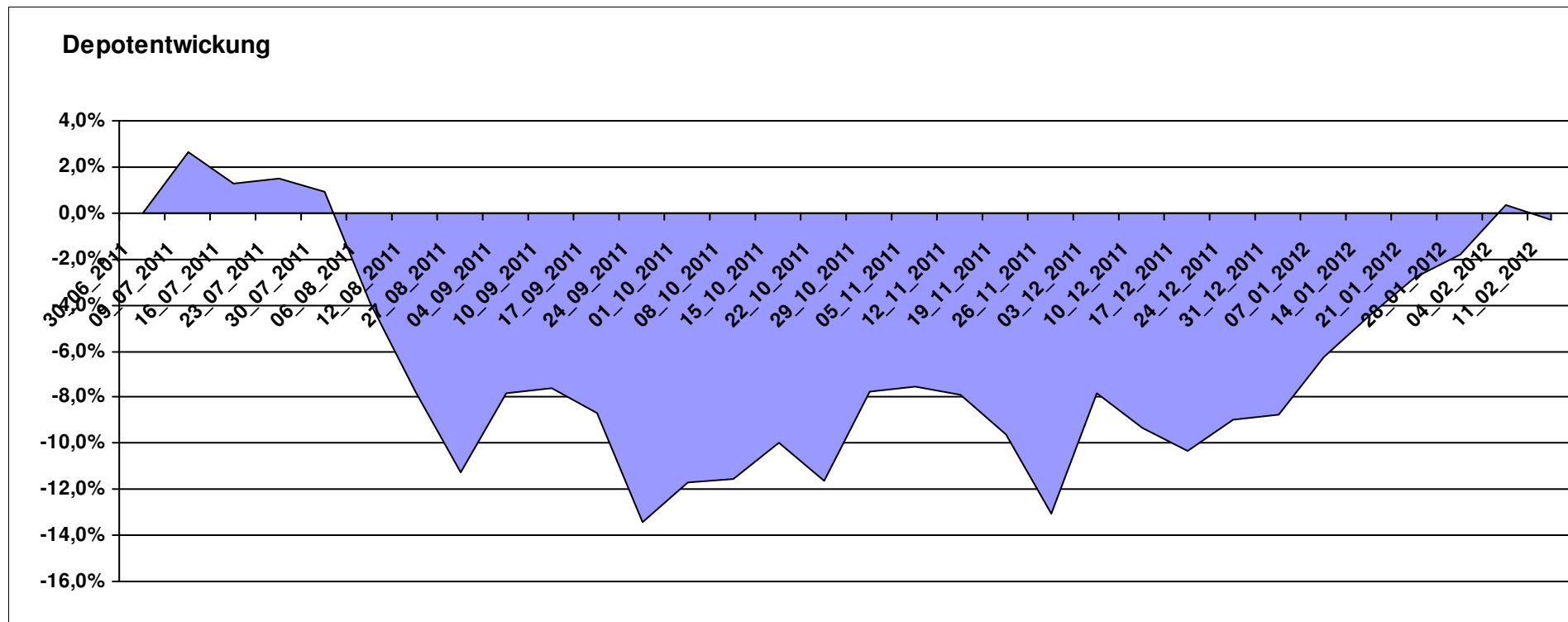
9.968,05

0,00

-31,94

-31,94

-0,32%



Aktuelle Depotübersicht

Letzter festgestellter Kurs vom: 11.02.2012

Bericht erstellt am: 11.02.2012 07:55:44

André		Teilnehmer									
WKN	Wertpapier Name	Stück	Bestand Einstandspreis	MW	Aktuell letzter Kurs	Depotwert	Div.	Gewinn/Verlust Kurs	Summe	v.H	Portfolio
FR0010135103	Carmignac Patrimoine	0,398	2.000,00	5022,57	5349,13	2.130,04	0,00	130,04	130,04	6,50%	20,92%
DE000A0X7541	Acatis - Gané Value Event Fonds UI A	12,575	2.000,00	159,04	165,10	2.076,21	0,00	76,21	76,21	3,81%	20,39%
DE0009848119	DWS Top Dividende	25,119	2.000,00	79,62	82,06	2.061,29	0,00	61,29	61,29	3,06%	20,24%
DE0009807016	Hausinvest	48,438	2.000,00	41,29	42,02	2.035,36	0,00	35,36	35,36	1,77%	19,99%
LU0172157280	BGF World Mining Fund A2 EUR	35,255	2.000,00	56,73	53,31	1.879,43	0,00	-120,57	-120,57	-6,03%	18,46%

Aktuelle Depotperformance

10.000,00

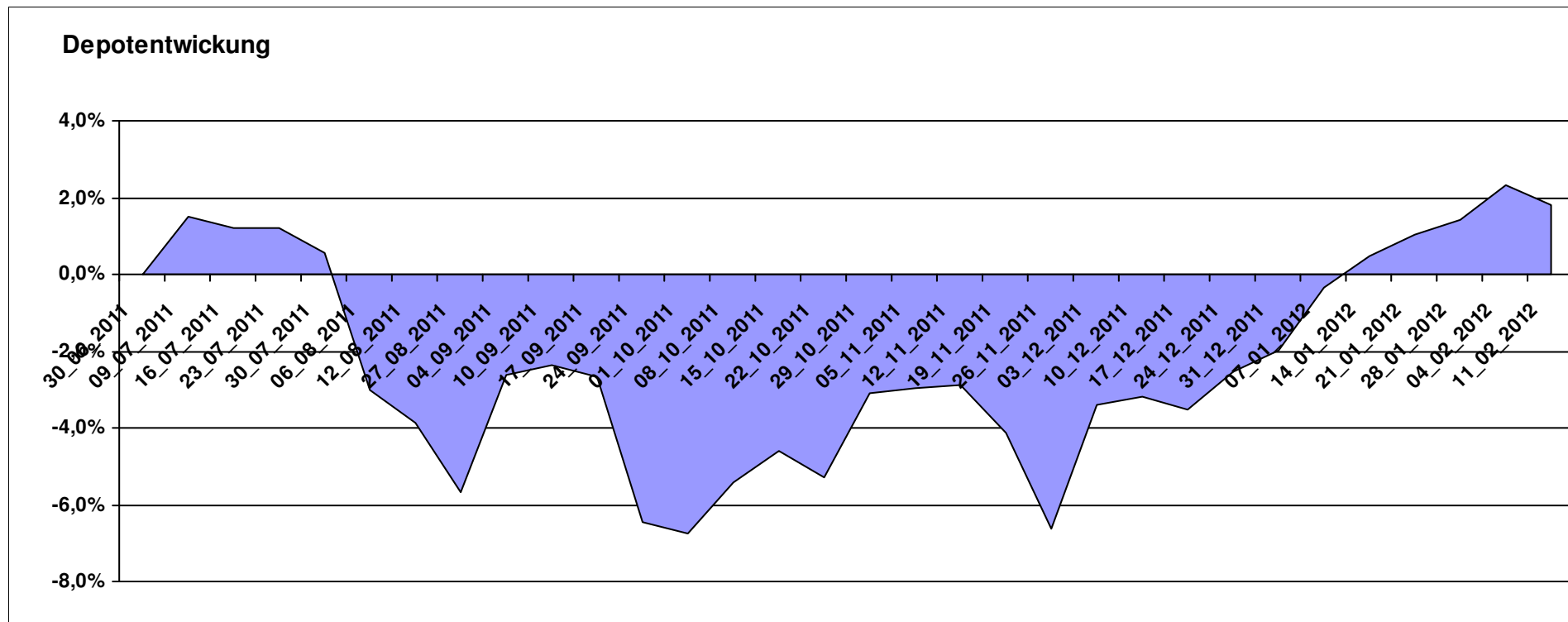
10.182,33

0,00

182,32

182,32

1,82%



Aktuelle Depotübersicht

Letzter festgestellter Kurs vom: 11.02.2012

Bericht erstellt am: 11.02.2012 07:55:44

Ariantes		Teilnehmer									
WKN	Wertpapier Name	Stück	Bestand Einstandspreis	MW	letztter Kurs	Aktuell Depotwert	Div.	Gewinn/Verlust Kurs	Summe	v.H	Portfolio
FR0010689695	EasyETF EURO STOXX 50 Double Short	105,760	2.000,00	18,91	18,97	2.006,26	0,00	6,26	6,26	0,31%	22,85%
LU0322251520	db x-trackers S&P 500 Short	68,864	2.000,00	29,04	28,97	1.994,99	0,00	-5,01	-5,01	-0,25%	22,72%
LI0034492384	PI Global Value Fund	13,614	2.000,00	146,91	144,05	1.961,06	0,00	-38,94	-38,94	-1,95%	22,34%
DE000A0V9YG7	ETFS Leveraged Agriculture DJ-UBSC	93,240	2.000,00	21,45	17,57	1.638,23	0,00	-361,77	-361,77	-18,09%	18,66%
LU0411075020	db x-trackers SHORTDAX X2 DAILY ETF 1C	45,095	1.995,92	44,26	26,15	1.179,24	0,00	-816,68	-816,68	-40,92%	13,43%
DE000A1DFSA1	ETFS Long CHF Short EUR ISIN	0,000	4,08	0,00	58,45	0,00	0,00	-4,08	-4,08	Abger.	0,00%

Aktuelle Depotperformance

10.000,00

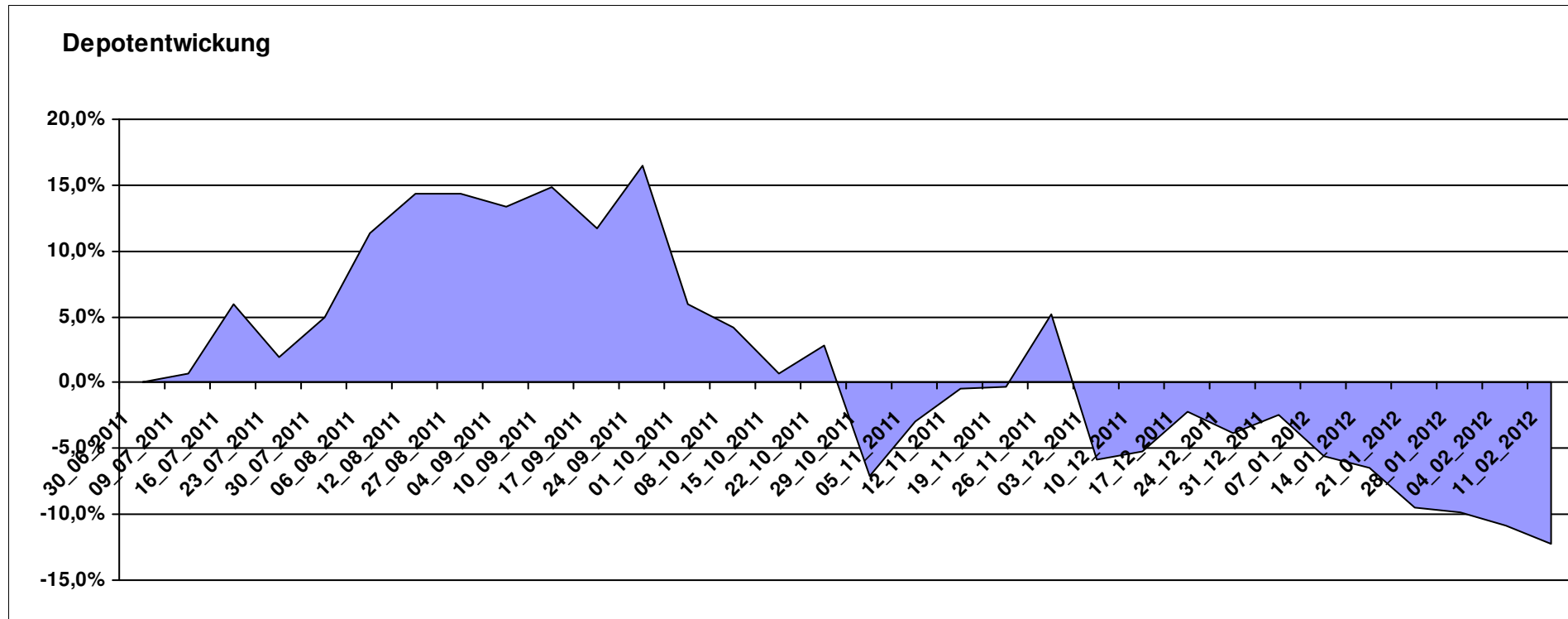
8.779,78

0,00

-1.220,21

-1.220,21

-12,20%



Aktuelle Depotübersicht

Letzter festgestellter Kurs vom: 11.02.2012

Bericht erstellt am: 11.02.2012 07:55:44

Aurum		Teilnehmer									
WKN	Wertpapier Name	Stück	Bestand Einstandspreis	MW	letztter Kurs	Aktuell Depotwert	Div.	Gewinn/Verlust Kurs	Summe	v.H	Portfolio
LU0432616737	Invesco Balanced-Risk Allocation	162,734	2.000,00	12,29	13,73	2.234,34	0,00	234,34	234,34	11,72%	22,87%
LU0288030280	Lyxor ETF DAXplus Protective Put	48,653	2.000,00	41,11	41,87	2.037,09	0,00	37,09	37,09	1,85%	20,85%
LU0417510616	db x-trackers ES 50 D. Short Daily ETF	100,481	2.000,00	19,90	19,89	1.998,56	0,00	-1,44	-1,44	-0,07%	20,45%
DE0007483612	Deka ImmobilienGlobal	35,112	2.000,00	56,96	55,88	1.962,08	0,00	-37,92	-37,92	-1,90%	20,08%
LU0322249037	db x-trackers STOXX 600 Banks Short ETF	45,850	1.844,65	40,23	33,57	1.539,17	0,00	-305,48	-305,48	-16,56%	15,75%
DE0005561674	ETF Dachfonds	0,000	155,35	0,00	12,38	0,00	0,00	-155,35	-155,35	Abger.	0,00%

Aktuelle Depotperformance

10.000,00

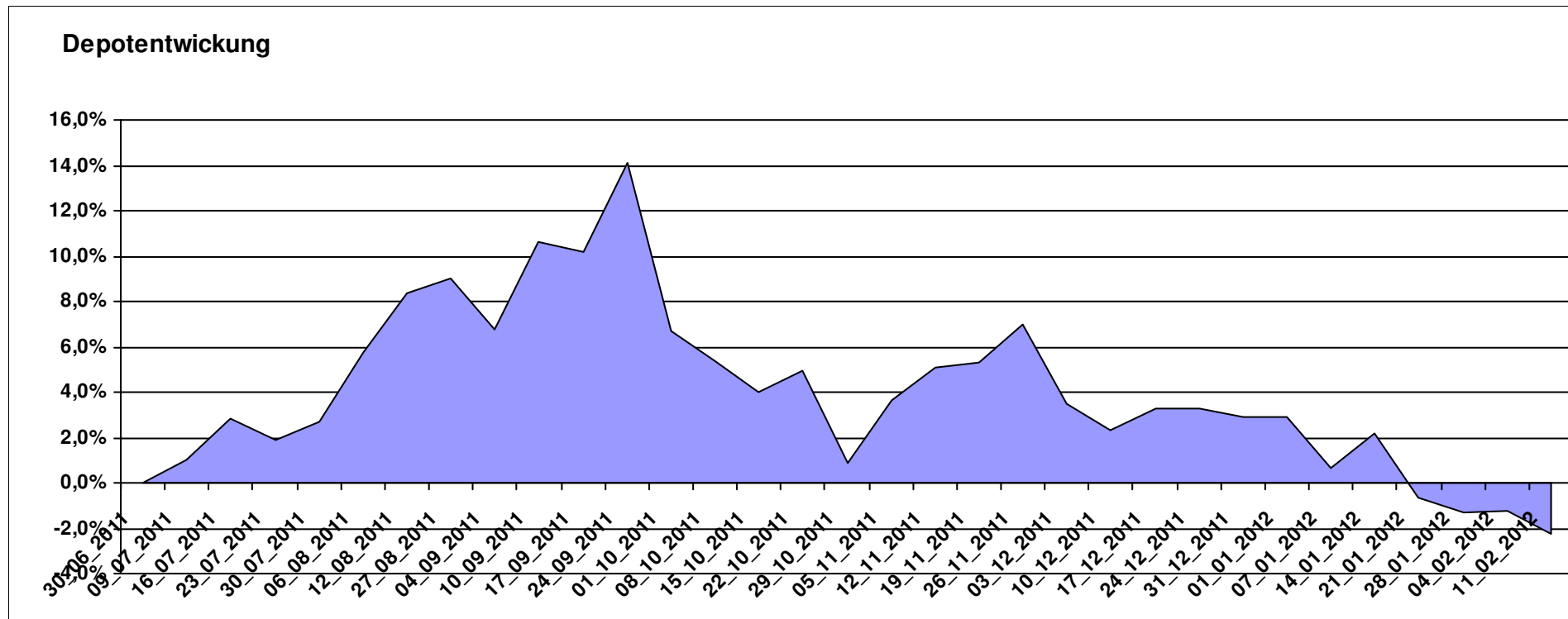
9.771,24

0,00

-228,77

-228,77

-2,29%



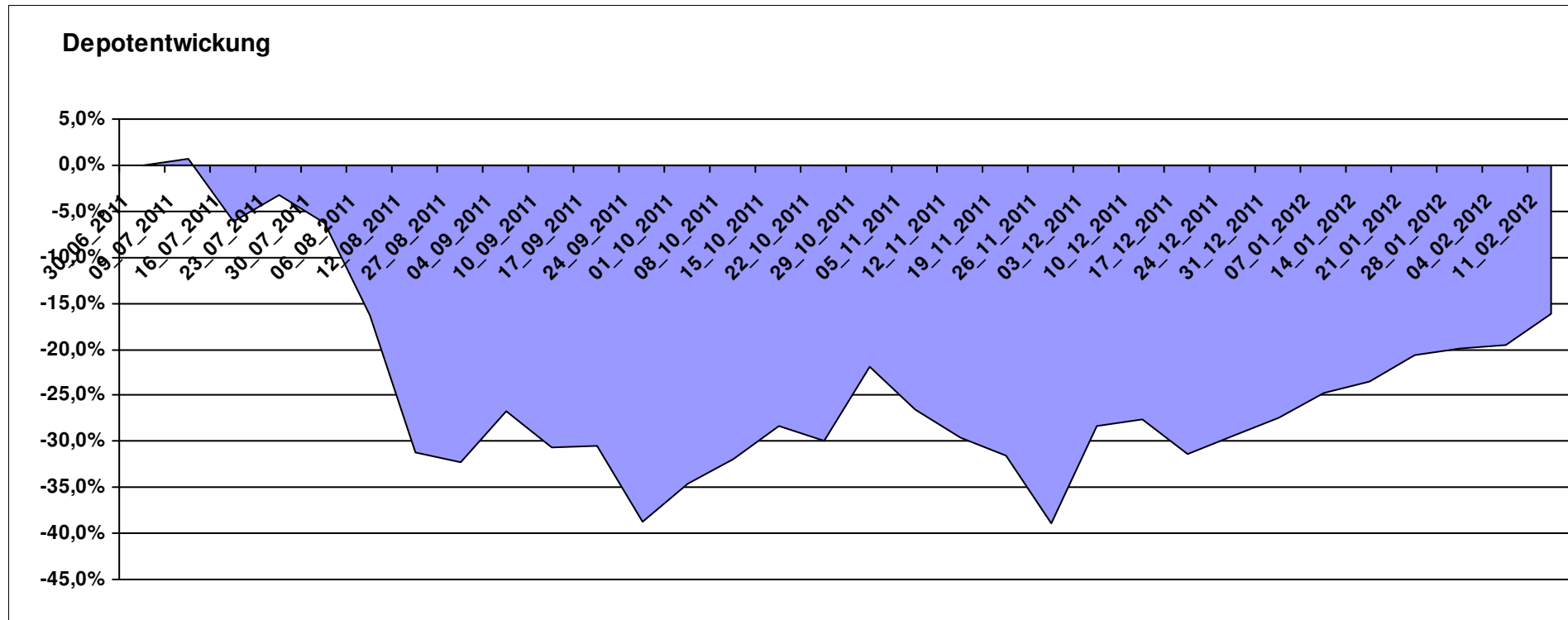
Aktuelle Depotübersicht

Letzter festgestellter Kurs vom: 11.02.2012

Bericht erstellt am: 11.02.2012 07:55:44

Bärenbulle		Teilnehmer										
WKN	Wertpapier Name	Stück	Bestand Einstandspreis	MW	letzte Kurs	Aktuell Depotwert	Div.	Gewinn/Verlust Kurs	Summe	v.H	Portfolio	
LU0411078552	db x-trackers S&P 500 2x Leveraged Daily	180,343	2.000,00	11,09	12,20	2.200,18	0,00	200,18	200,18	10,01%	26,23%	
LU0412625088	db x-trackers FTSE 100 LEV DAILY ETF 1C	187,674	2.000,00	10,66	11,12	2.086,93	0,00	86,93	86,93	4,35%	24,88%	
LU0411075376	db x-trackers LEVDAX DAILY ETF 1C	34,516	2.000,00	57,94	45,12	1.557,35	0,00	-442,65	-442,65	-22,13%	18,56%	
LU0419741094	ComStage ETF CAC 40 Leveraged	205,508	2.000,00	9,73	6,83	1.403,62	0,00	-596,38	-596,38	-29,82%	16,73%	
LU0444605306	ComStage ETF PSI20 LEV TR	193,793	2.000,00	10,32	5,89	1.141,44	0,00	-858,56	-858,56	-42,93%	13,61%	

Aktuelle Depotperformance 10.000,00 8.389,52 0,00 -1.610,48 -1.610,48 -16,10%



Aktuelle Depotübersicht

Letzter festgestellter Kurs vom: 11.02.2012

Bericht erstellt am: 11.02.2012 07:55:44

Emilian		Teilnehmer									
WKN	Wertpapier Name	Stück	Bestand Einstandspreis	MW	Aktuell letzter Kurs	Depotwert	Div.	Gewinn/Verlust Kurs	Summe	v.H	Portfolio
DE000A0D8Q49	iShares DJ STOXX US SelDiv	75,678	2.000,00	26,43	29,23	2.212,06	0,00	212,06	212,06	10,60%	22,12%
LU0322248658	db x-trackers RUSSELL 2000 ETF	27,161	2.000,00	73,63	80,38	2.183,22	0,00	183,22	183,22	9,16%	21,83%
LU0292107645	db x-trackers Emerging Markets	67,487	2.000,00	29,64	30,12	2.032,70	0,00	32,70	32,70	1,64%	20,32%
LU0322253906	db x-trackers MSCI Europe SC	100,862	2.000,00	19,83	18,84	1.900,24	0,00	-99,76	-99,76	-4,99%	19,00%
IE00B0M62T89	iShares DJ Euro STOXX Value	96,428	2.000,00	20,74	17,36	1.673,99	0,00	-326,01	-326,01	-16,30%	16,74%

Aktuelle Depotperformance

10.000,00

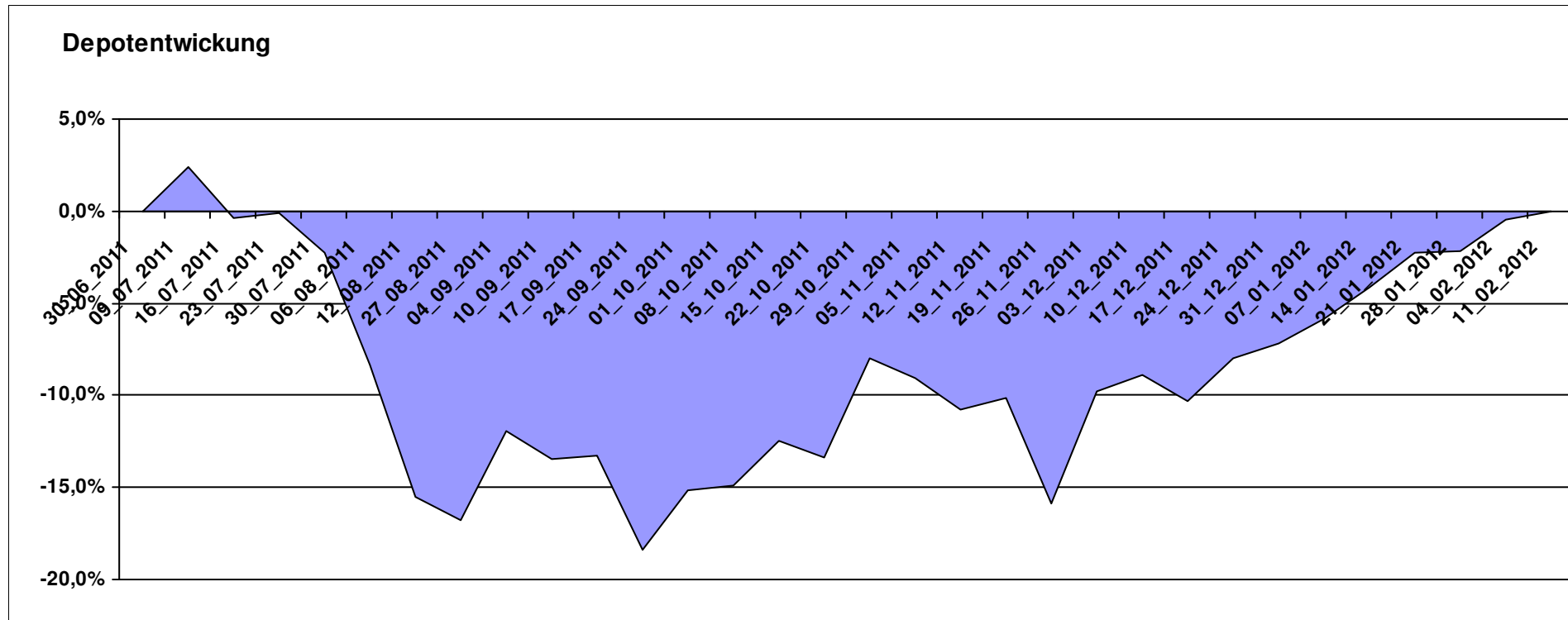
10.002,21

0,00

2,21

2,21

0,02%



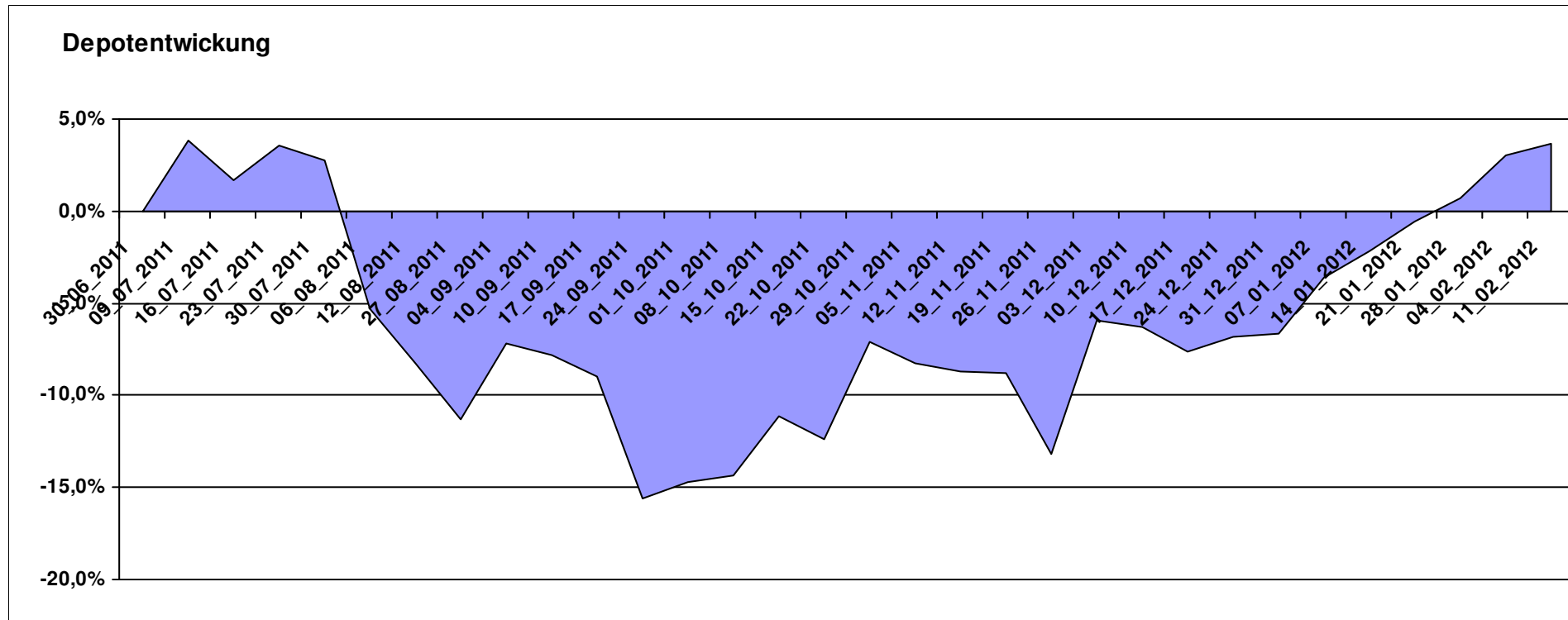
Aktuelle Depotübersicht

Letzter festgestellter Kurs vom: 11.02.2012

Bericht erstellt am: 11.02.2012 07:55:44

euro_82		Teilnehmer									
WKN	Wertpapier Name	Stück	Bestand Einstandspreis	MW	Aktuell letzter Kurs	Depotwert	Div.	Gewinn/Verlust Kurs	Summe	v.H	Portfolio
LU0348802470	Allianz RCM Thailand - IT - USD	95,396	2.000,00	20,97	25,55	2.437,36	0,00	437,36	437,36	21,87%	23,51%
LU0147784119	NESTOR Australien Fonds	5,426	2.000,00	368,60	398,67	2.163,16	0,00	163,16	163,16	8,16%	20,86%
DE000A0X7541	Acatis - Gané Value Event Fonds UI A	12,575	2.000,00	159,04	165,10	2.076,21	0,00	76,21	76,21	3,81%	20,02%
LU0292106084	db x-trackers STOXX 600 INDUSTRIAL GOODS	38,612	2.000,00	51,80	48,25	1.863,05	0,00	-136,95	-136,95	-6,85%	17,97%
DE0008490962	DWS Deutschland	16,920	2.000,00	118,20	108,08	1.828,76	0,00	-171,24	-171,24	-8,56%	17,64%

Aktuelle Depotperformance 10.000,00 10.368,54 0,00 368,54 368,54 3,69%



Aktuelle Depotübersicht

Letzter festgestellter Kurs vom: 11.02.2012

Bericht erstellt am: 11.02.2012 07:55:44

Fondsguru22		Teilnehmer									
WKN	Wertpapier Name	Stück	Bestand Einstandspreis	MW	Aktuell letzter Kurs	Depotwert	Div.	Gewinn/Verlust Kurs	Summe	v.H	Portfolio
LU0231459958	Aberdeen Asien SC	77,602	2.000,00	25,77	27,19	2.110,01	0,00	110,01	110,01	5,50%	21,06%
LU0278932362	Aberdeen Emerging SC	175,209	2.000,00	11,41	11,94	2.092,00	0,00	92,00	92,00	4,60%	20,88%
LU0303816705	Fidelity EMEA	151,630	2.000,00	13,19	13,21	2.003,03	0,00	3,03	3,03	0,15%	19,99%
LU0119620416	Morgan Stanley Global Brands	37,381	1.912,81	51,17	52,52	1.963,28	0,00	50,47	50,47	2,64%	19,59%
DE000A0M8HD2	Frankfurter Aktienfonds für Stiftungen	23,597	1.667,35	70,66	78,49	1.852,11	0,00	184,76	184,76	11,08%	18,48%
LU0270904781	Pictet Security	0,000	87,19	0,00	94,50	0,00	0,00	-87,19	-87,19	Abger.	0,00%
LU0260085492	Jupiter European Growth	0,000	332,65	0,00	14,48	0,00	0,00	-332,65	-332,65	Abger.	0,00%

Aktuelle Depotperformance

10.000,00

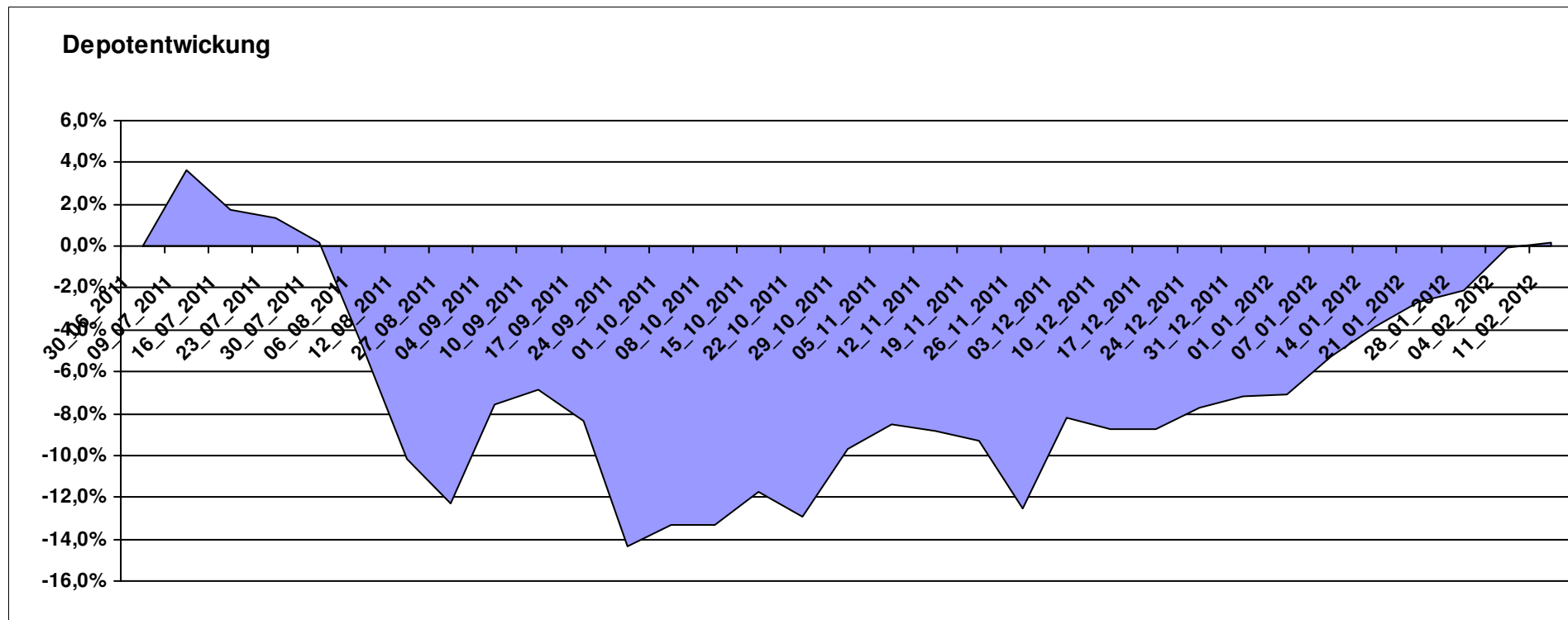
10.020,43

0,00

20,43

20,43

0,20%



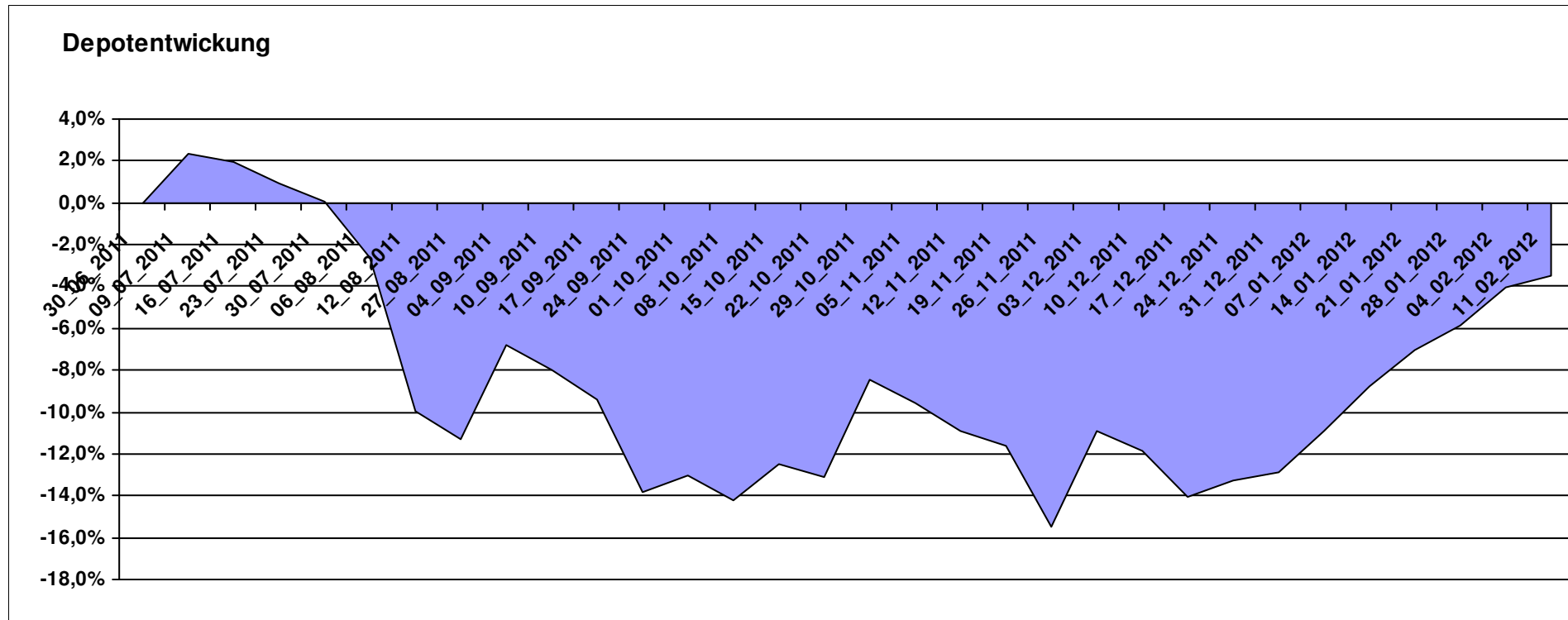
Aktuelle Depotübersicht

Letzter festgestellter Kurs vom: 11.02.2012

Bericht erstellt am: 11.02.2012 07:55:44

Fozzie		Teilnehmer									
WKN	Wertpapier Name	Stück	Bestand Einstandspreis	MW	Aktuell letzter Kurs	Depotwert	Div.	Gewinn/Verlust Kurs	Summe	v.H	Portfolio
LU0430218775	AC Risk Parity 12 Fund B EUR	15,582	2.000,00	128,35	135,35	2.109,08	0,00	109,08	109,08	5,45%	21,85%
LU0595213900	thallos Global Trend	20,494	2.000,00	97,59	96,49	1.977,46	0,00	-22,54	-22,54	-1,13%	20,49%
LU0284394664	DNCA Invest Evolutif A	17,652	2.000,00	113,30	106,09	1.872,73	0,00	-127,27	-127,27	-6,36%	19,40%
LU0298621763	FBG 4Elements - Earth P	48,972	2.000,00	40,84	37,81	1.851,62	0,00	-148,38	-148,38	-7,42%	19,18%
LU0132177345	Pioneer Fds Emerg Eur+Med Eq C (USD)	113,073	2.000,00	17,69	16,29	1.841,65	0,00	-158,35	-158,35	-7,92%	19,08%

Aktuelle Depotperformance 10.000,00 9.652,54 0,00 -347,48 -347,48 -3,47%



Aktuelle Depotübersicht

Letzter festgestellter Kurs vom: 11.02.2012

Bericht erstellt am: 11.02.2012 07:55:44

Gaston		Teilnehmer									
WKN	Wertpapier Name	Stück	Bestand Einstandspreis	MW	Aktuell letzter Kurs	Depotwert	Div.	Gewinn/Verlust Kurs	Summe	v.H	Portfolio
LU0265291665	Parvest European Small Convertible	18,027	2.115,98	117,38	124,63	2.246,67	0,00	130,69	130,69	6,18%	22,38%
LU0462954396	DB Platinum IV DBX Systematic Alpha Index I1C-E	18,612	2.000,00	107,46	114,70	2.134,75	0,00	134,75	134,75	6,74%	21,27%
LU0322254383	db x-trackers FTSE ALL-WORLD EX UK ETF	69,644	2.000,00	28,72	30,18	2.101,87	0,00	101,87	101,87	5,09%	20,94%
LU0292106167	db x-trackers DBLCI-OY BALAN.INH.ANT.1C ON	58,663	2.000,00	34,09	32,98	1.934,71	0,00	-65,29	-65,29	-3,26%	19,28%
LU0530124006	ComStage ETF DAILY DOUBLE SHORT BUND	23,514	2.000,00	85,06	68,86	1.619,16	0,00	-380,84	-380,84	-19,04%	16,13%
LU0412625088	db x-trackers FTSE 100 LEV DAILY ETF 1C	0,000	-450,49	0,00	11,12	0,00	0,00	450,49	450,49	Abger.	0,00%
LU0328475792	db x-trackers STOXX 600 ETF	0,000	334,51	0,00	45,33	0,00	0,00	-334,51	-334,51	Abger.	0,00%

Aktuelle Depotperformance

10.000,00

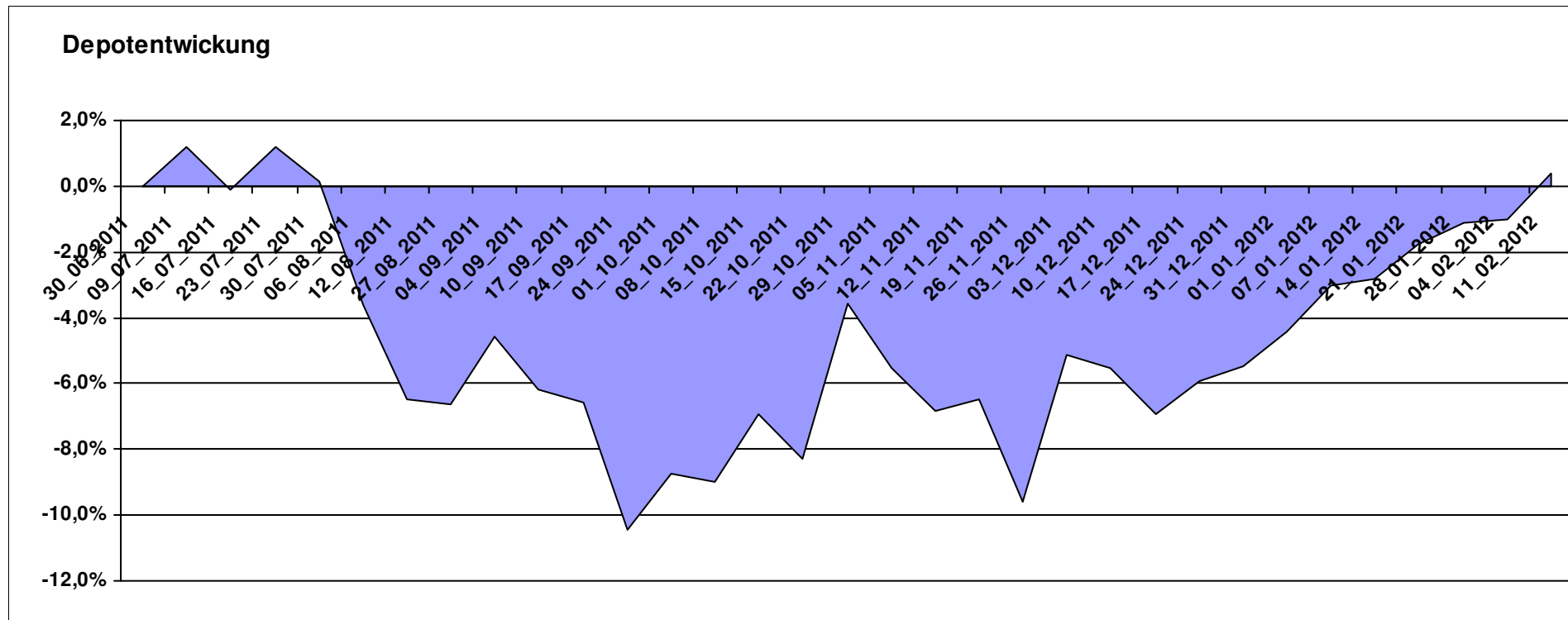
10.037,16

0,00

37,15

37,15

0,37%



Aktuelle Depotübersicht

Letzter festgestellter Kurs vom: 11.02.2012

Bericht erstellt am: 11.02.2012 07:55:44

Ghost_69		Teilnehmer									
WKN	Wertpapier Name	Stück	Bestand Einstandspreis	MW	Aktuell letzter Kurs	Depotwert	Div.	Gewinn/Verlust Kurs	Summe	v.H	Portfolio
LU0147784119	NESTOR Australien Fonds	5,426	2.000,00	368,60	398,67	2.163,16	0,00	163,16	163,16	8,16%	24,77%
LU0055114457	Fidelity Indonesia Fund	98,381	2.000,00	20,33	21,25	2.090,60	0,00	90,60	90,60	4,53%	23,94%
LU0207947044	FPM Funds Stockpicker Germany Sm/Mid C	11,966	2.000,00	167,14	157,87	1.889,08	0,00	-110,92	-110,92	-5,55%	21,63%
IE0003842543	Invesco Korean Equity Fund A	99,361	2.000,00	20,13	18,52	1.840,17	0,00	-159,83	-159,83	-7,99%	21,07%
DE000A0M8HD2	Frankfurter Aktienfonds für Stiftungen	9,540	709,86	74,41	78,49	748,78	0,00	38,92	38,92	5,48%	8,58%
LU0077333218	NESTOR France Fonds	0,000	725,52	0,00	195,00	0,00	0,00	-725,52	-725,52	Abger.	0,00%
LI0023785673	TELL GOLD & SILBER FONDS A (CHF)	0,000	564,62	0,00	40,86	0,00	0,00	-564,62	-564,62	Abger.	0,00%

Aktuelle Depotperformance

10.000,00

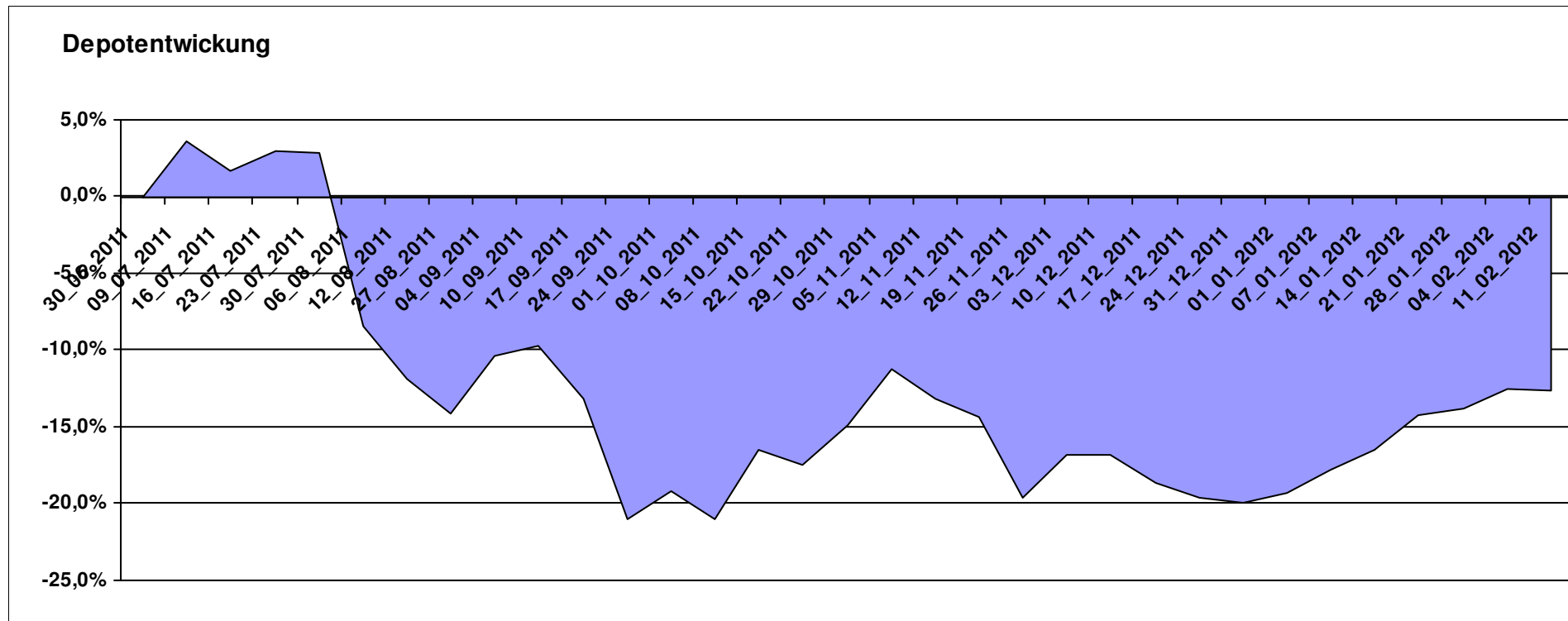
8.731,79

0,00

-1.268,22

-1.268,22

-12,68%



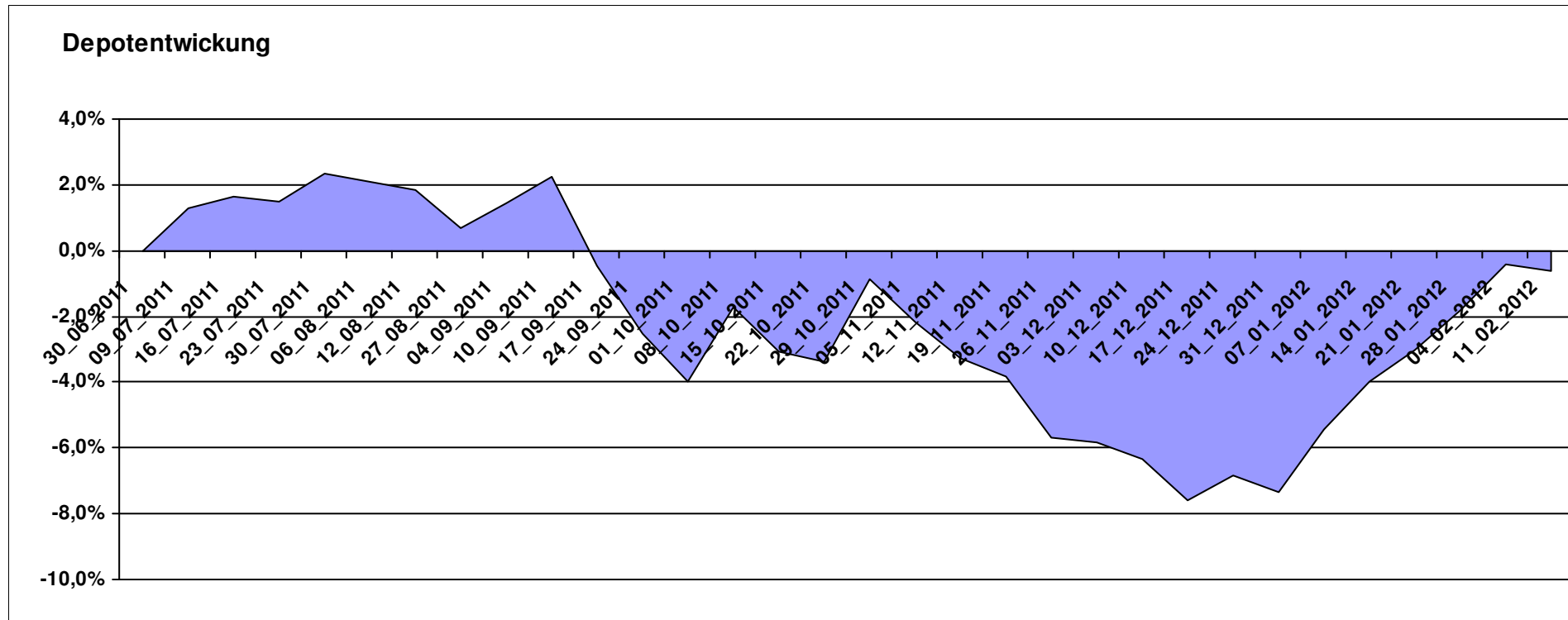
Aktuelle Depotübersicht

Letzter festgestellter Kurs vom: 11.02.2012

Bericht erstellt am: 11.02.2012 07:55:44

Hasenhirn		Teilnehmer									
WKN	Wertpapier Name	Stück	Bestand Einstandspreis	MW	letzte Kurs	Aktuell Depotwert	Div.	Gewinn/Verlust Kurs	Summe	v.H	Portfolio
LU0430218775	AC Risk Parity 12 Fund B EUR	15,582	2.000,00	128,35	135,35	2.109,08	0,00	109,08	109,08	5,45%	21,22%
DE000A0RHG75	HANSAgold EUR-Klasse	25,934	2.000,00	77,12	81,32	2.108,92	0,00	108,92	108,92	5,45%	21,22%
DE000A0MY0T1	Argentum Performance Navigator	18,411	2.000,00	108,63	113,24	2.084,88	0,00	84,88	84,88	4,24%	20,97%
LI0107994720	QBasis Futures Fund	21,697	2.000,00	92,18	87,09	1.889,56	0,00	-110,44	-110,44	-5,52%	19,01%
DE000A1H72F1	Acatis Datini Valueflex Fonds B	40,250	2.000,00	49,69	43,43	1.748,04	0,00	-251,96	-251,96	-12,60%	17,59%

Aktuelle Depotperformance 10.000,00 9.940,48 0,00 -59,53 -59,53 -0,60%



Aktuelle Depotübersicht

Letzter festgestellter Kurs vom: 11.02.2012

Bericht erstellt am: 11.02.2012 07:55:44

Hilmi		Teilnehmer									
WKN	Wertpapier Name	Stück	Bestand Einstandspreis	MW	Aktuell letzter Kurs	Depotwert	Div.	Gewinn/Verlust Kurs	Summe	v.H	Portfolio
LU0055114457	Fidelity Indonesia Fund	98,381	2.000,00	20,33	21,25	2.090,60	0,00	90,60	90,60	4,53%	21,06%
IE0008367009	AXA Rosenberg Pacific Ex-Japan SC Alpha	51,641	2.000,00	38,73	39,12	2.020,19	0,00	20,19	20,19	1,01%	20,35%
LI0013873901	Value Holdings Capital Partners Fund	0,787	2.000,00	2542,50	2565,42	2.018,03	0,00	18,03	18,03	0,90%	20,33%
LU0282719219	Threadneedle (Lux) Pan European SC	127,877	2.000,00	15,64	15,21	1.945,01	0,00	-54,99	-54,99	-2,75%	19,60%
AT0000785241	Raiffeisen-Osteuropa-Aktien	6,434	2.000,00	310,87	287,90	1.852,22	0,00	-147,78	-147,78	-7,39%	18,66%

Aktuelle Depotperformance

10.000,00

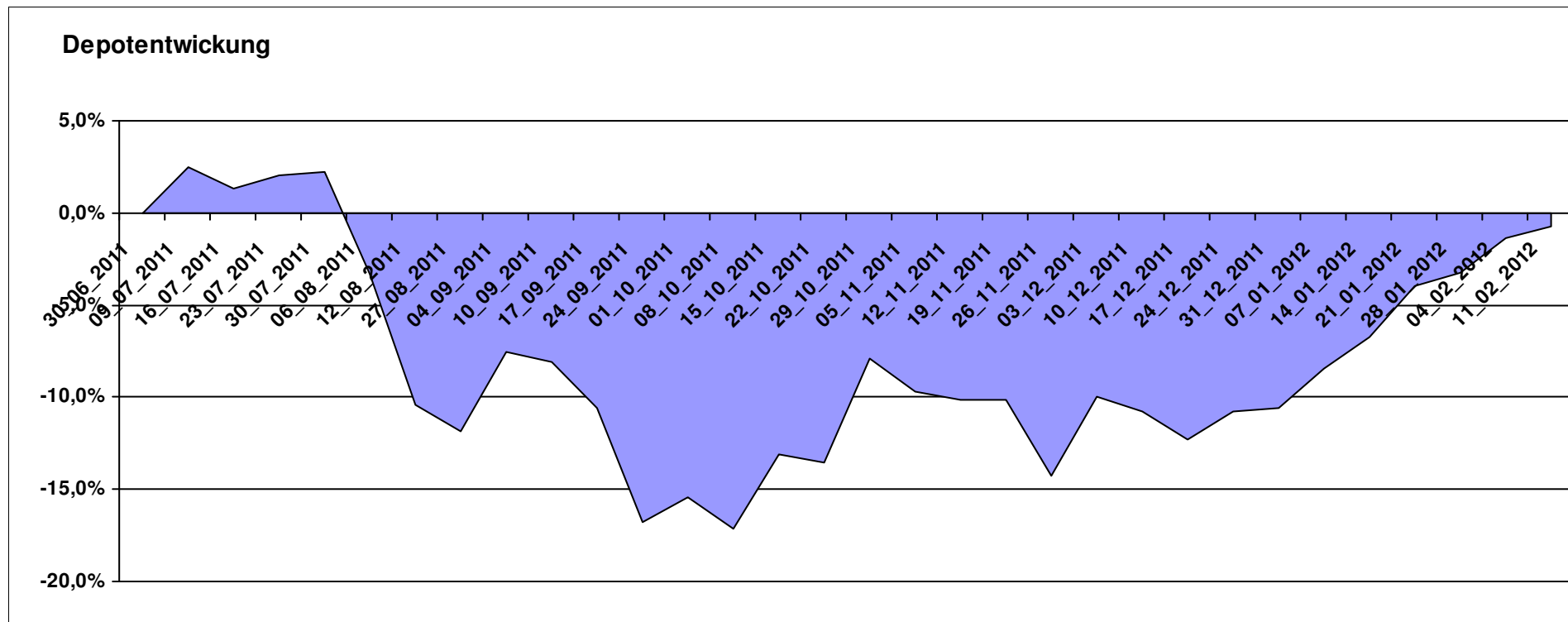
9.926,05

0,00

-73,95

-73,95

-0,74%



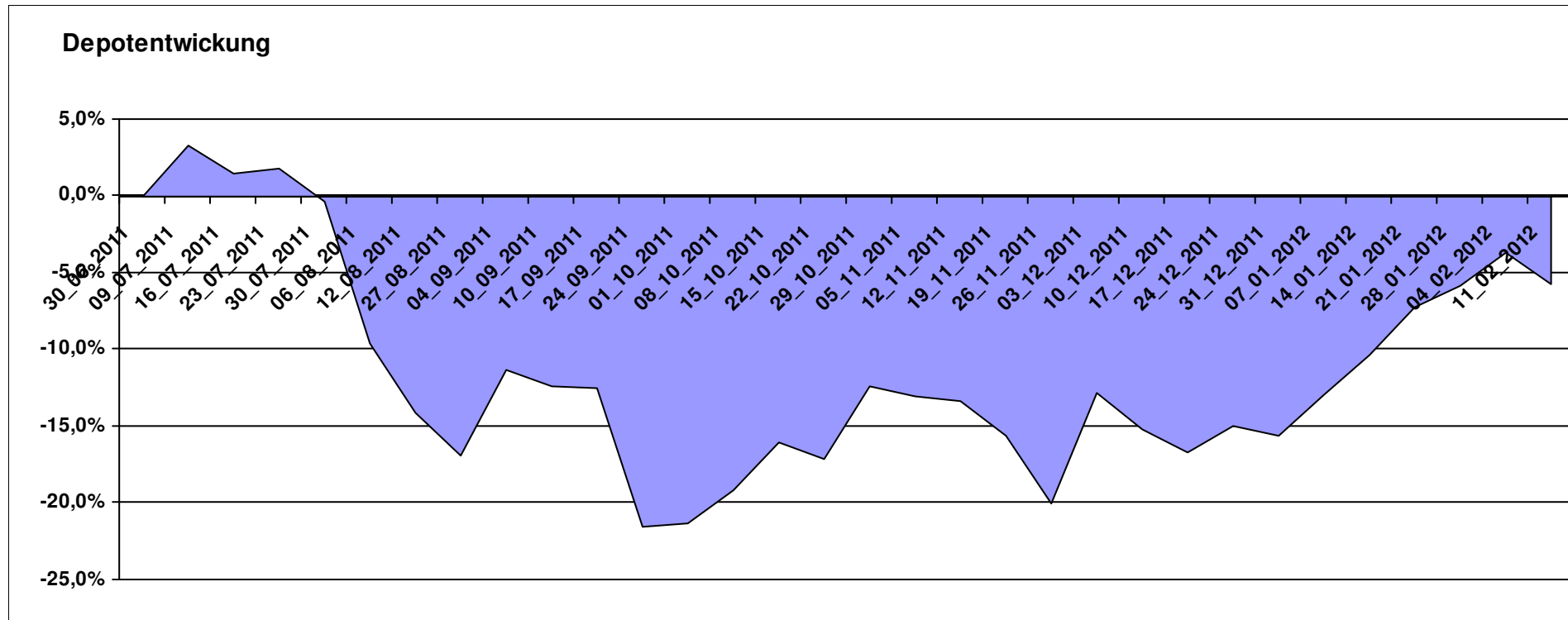
Aktuelle Depotübersicht

Letzter festgestellter Kurs vom: 11.02.2012

Bericht erstellt am: 11.02.2012 07:55:44

Hugolee		Teilnehmer									
WKN	Wertpapier Name	Stück	Bestand Einstandspreis	MW	letztter Kurs	Aktuell Depotwert	Div.	Gewinn/Verlust Kurs	Summe	v.H	Portfolio
LU0072463663	BGF Latin American Fund A2 USD	29,877	2.000,00	66,94	66,64	1.991,01	0,00	-8,99	-8,99	-0,45%	21,12%
DE0009774794	LINGOHR-SYSTEMATIC-LBB-INVEST	22,855	2.000,00	87,51	84,83	1.938,75	0,00	-61,25	-61,25	-3,06%	20,56%
LU0075056555	BGF World Mining Fund A2 USD	35,255	2.000,00	56,73	52,93	1.866,03	0,00	-133,97	-133,97	-6,70%	19,79%
LU0336295679	MIRAE ASSET KOREA EQUITY FUND I EUR	174,978	2.000,00	11,43	10,55	1.846,02	0,00	-153,98	-153,98	-7,70%	19,58%
LU0011850392	BGF Emerging Europe A2 EUR	19,928	2.000,00	100,36	89,62	1.785,97	0,00	-214,03	-214,03	-10,70%	18,94%

Aktuelle Depotperformance 10.000,00 9.427,78 0,00 -572,22 -572,22 -5,72%



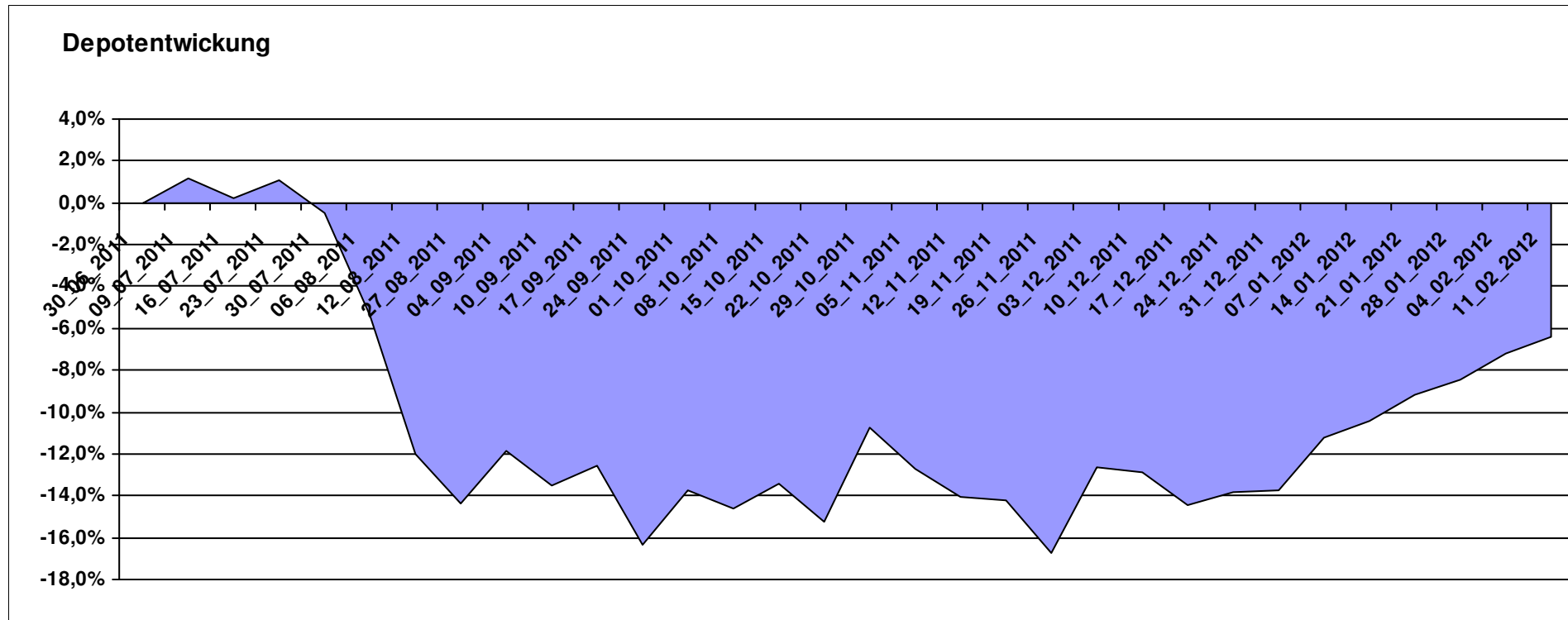
Aktuelle Depotübersicht

Letzter festgestellter Kurs vom: 11.02.2012

Bericht erstellt am: 11.02.2012 07:55:44

Karl Squell		Teilnehmer									
WKN	Wertpapier Name	Stück	Bestand Einstandspreis	MW	letztter Kurs	Aktuell Depotwert	Div.	Gewinn/Verlust Kurs	Summe	v.H	Portfolio
IE00B3VWMK93	CS ETF MSCI Japan Small Cap	28,276	2.000,00	70,73	77,02	2.177,83	0,00	177,83	177,83	8,89%	23,27%
LU0419741177	ComStage ETF Commerzbank Commodity EW	19,160	2.000,00	104,38	106,43	2.039,21	0,00	39,21	39,21	1,96%	21,79%
LU0328476410	db x-trackers S&P SEL.FRONTIER	266,432	2.000,00	7,51	7,37	1.963,61	0,00	-36,39	-36,39	-1,82%	20,99%
LU0530124006	ComStage ETF DAILY DOUBLE SHORT BUND	23,514	2.000,00	85,06	68,86	1.619,16	0,00	-380,84	-380,84	-19,04%	17,30%
LU0411075376	db x-trackers LEVDAX DAILY ETF 1C	34,516	2.000,00	57,94	45,12	1.557,35	0,00	-442,65	-442,65	-22,13%	16,64%

Aktuelle Depotperformance 10.000,00 9.357,16 0,00 -642,85 -642,85 -6,43%



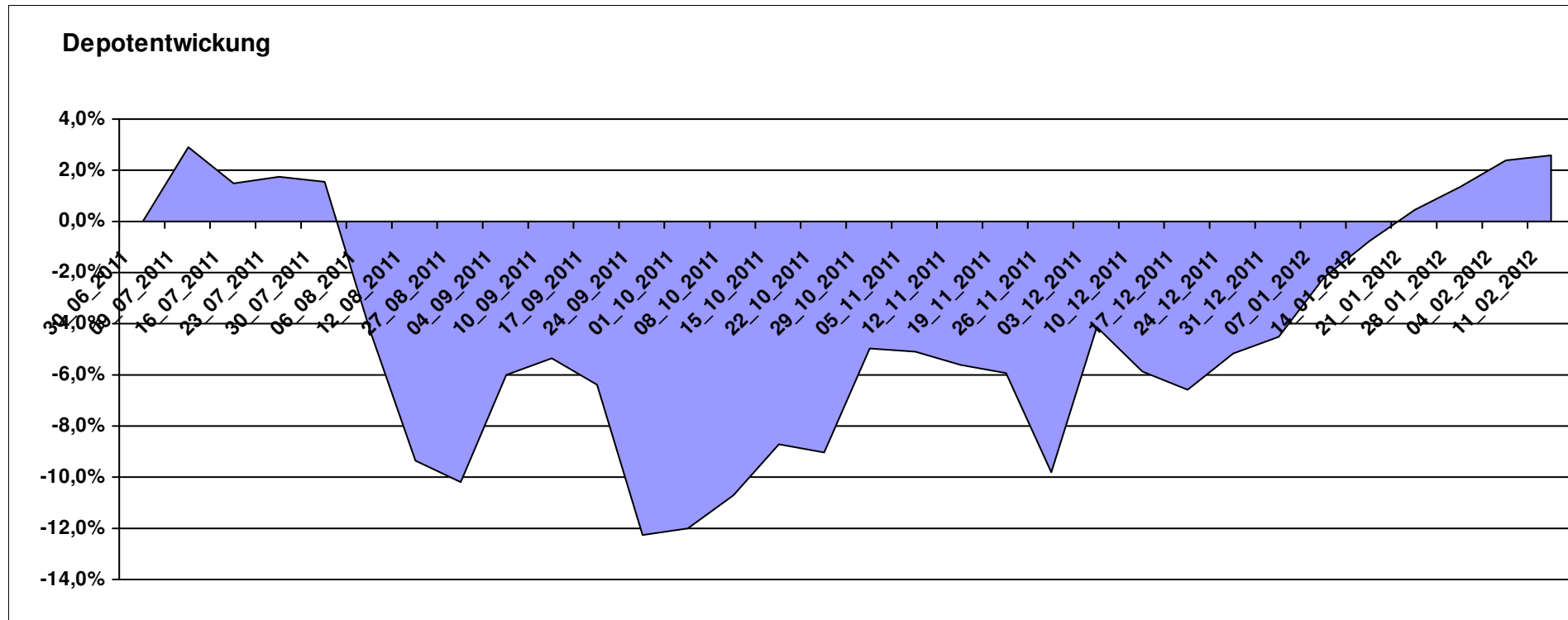
Aktuelle Depotübersicht

Letzter festgestellter Kurs vom: 11.02.2012

Bericht erstellt am: 11.02.2012 07:55:45

Keyboard		Teilnehmer									
WKN	Wertpapier Name	Stück	Bestand Einstandspreis	MW	Aktuell letzter Kurs	Depotwert	Div.	Gewinn/Verlust Kurs	Summe	v.H	Portfolio
LU0292101796	db x-trackers DJ STOXX 600 OIL+GAS 1C	32,118	2.000,00	62,27	68,37	2.195,91	0,00	195,91	195,91	9,80%	21,40%
FR0010135103	Carmignac Patrimoine	0,398	2.000,00	5022,57	5349,13	2.130,04	0,00	130,04	130,04	6,50%	20,76%
GB0030932676	M&G Global Basic	83,577	2.000,00	23,93	24,58	2.054,33	0,00	54,33	54,33	2,72%	20,02%
FR0000292278	Magellan	1,252	2.000,00	1597,54	1633,09	2.044,51	0,00	44,51	44,51	2,23%	19,93%
LU0062756647	DWS Osteuropa	2,791	2.000,00	716,68	657,69	1.835,38	0,00	-164,62	-164,62	-8,23%	17,89%

Aktuelle Depotperformance 10.000,00 10.260,17 0,00 260,16 260,16 2,60%



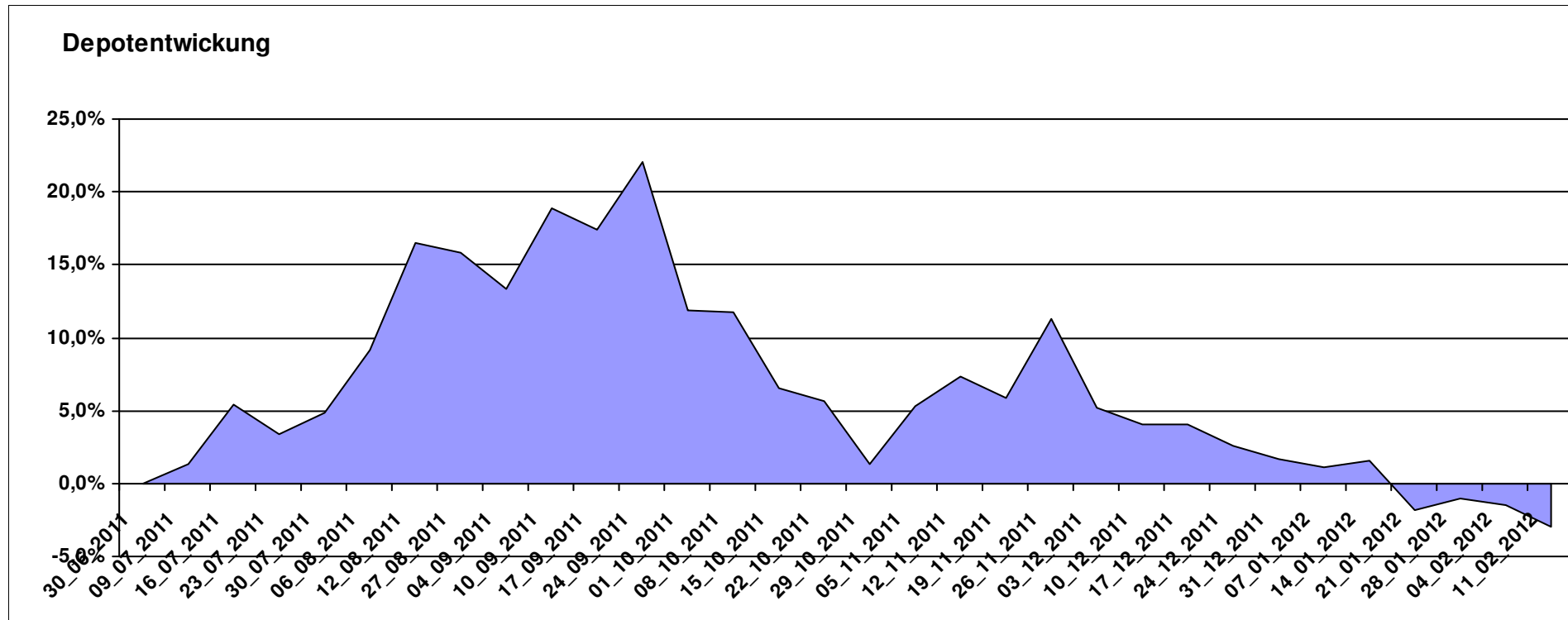
Aktuelle Depotübersicht

Letzter festgestellter Kurs vom: 11.02.2012

Bericht erstellt am: 11.02.2012 07:55:45

Kilroy		Teilnehmer									
WKN	Wertpapier Name	Stück	Bestand Einstandspreis	MW	letztter Kurs	Aktuell Depotwert	Div.	Gewinn/Verlust Kurs	Summe	v.H	Portfolio
LU0488317701	ComStage ETF NYSE Arca Gold BUGS	55,603	2.000,00	35,97	40,06	2.227,45	0,00	227,45	227,45	11,37%	22,95%
LU0417510616	db x-trackers ES 50 D. Short Daily ETF	100,481	2.000,00	19,90	19,89	1.998,56	0,00	-1,44	-1,44	-0,07%	20,59%
LU0411078123	db x-trackers DB CB Light Energy Benchmark	107,885	2.000,00	18,54	17,64	1.903,10	0,00	-96,90	-96,90	-4,85%	19,61%
IE00B42Z5J44	iShares MSCI Japan Monthly EUR Hedged	78,003	2.000,00	25,64	23,49	1.832,37	0,00	-167,63	-167,63	-8,38%	18,88%
LU0411078636	db x-trackers S&P 500 2x Inverse Daily ETF	161,681	2.000,00	12,37	10,78	1.742,93	0,00	-257,07	-257,07	-12,85%	17,96%

Aktuelle Depotperformance 10.000,00 9.704,41 0,00 -295,59 -295,59 -2,96%



Aktuelle Depotübersicht

Letzter festgestellter Kurs vom: 11.02.2012

Bericht erstellt am: 11.02.2012 07:55:45

Laser12		Teilnehmer									
WKN	Wertpapier Name	Stück	Bestand Einstandspreis	MW	Aktuell letzter Kurs	Depotwert	Div.	Gewinn/Verlust Kurs	Summe	v.H	Portfolio
IE0000434252	Wanger US Smaller Companies	55,020	2.000,00	36,35	39,14	2.153,48	0,00	153,48	153,48	7,67%	22,10%
LU0348744763	Allianz RCM Indonesia - A - USD	416,773	2.000,00	4,80	4,95	2.063,02	0,00	63,02	63,02	3,15%	21,17%
LU0261332976	Caxton Equity A5	1,916	2.000,00	1043,89	1067,89	2.045,98	0,00	45,98	45,98	2,30%	20,99%
IE0003842543	Invesco Korean Equity Fund A	99,361	2.000,00	20,13	18,52	1.840,17	0,00	-159,83	-159,83	-7,99%	18,88%
LU0135991148	ValueInvest LUX-JAPAN C1	12,279	1.635,67	133,21	133,85	1.643,53	0,00	7,86	7,86	0,48%	16,86%
LU0504822510	LO Funds - Golden Age (CHF) P A	0,000	364,33	0,00	11,28	0,00	0,00	-364,33	-364,33	Abger.	0,00%

Aktuelle Depotperformance

10.000,00

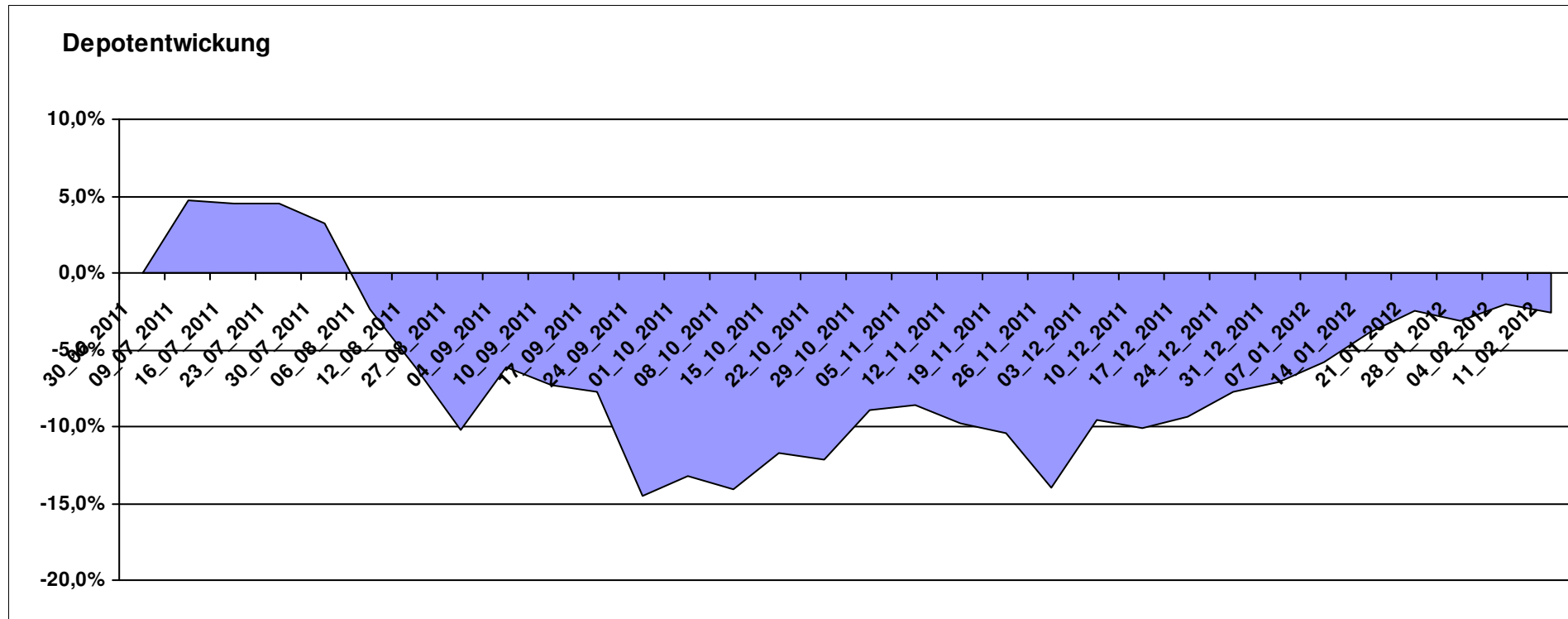
9.746,18

0,00

-253,81

-253,81

-2,54%



Aktuelle Depotübersicht

Letzter festgestellter Kurs vom: 11.02.2012

Bericht erstellt am: 11.02.2012 07:55:45

LBO1987		Teilnehmer									
WKN	Wertpapier Name	Stück	Bestand Einstandspreis	MW	Aktuell letzter Kurs	Depotwert	Div.	Gewinn/Verlust Kurs	Summe	v.H	Portfolio
LU0132412106	Aberdeen - Emerging Market EQ FUND A2	45,350	2.000,00	44,10	47,16	2.138,69	0,00	138,69	138,69	6,93%	22,56%
LU0360863863	ARERO	15,208	2.000,00	131,51	135,72	2.064,03	0,00	64,03	64,03	3,20%	21,77%
GB0030932676	M&G Global Basic	83,577	2.000,00	23,93	24,58	2.054,33	0,00	54,33	54,33	2,72%	21,67%
LU0390137031	Templeton Frontier Markets A	127,796	2.000,00	15,65	14,96	1.911,82	0,00	-88,18	-88,18	-4,41%	20,17%
LI0023785673	TELL GOLD & SILBER FONDS A (CHF)	32,092	2.000,00	62,32	40,86	1.311,13	0,00	-688,87	-688,87	-34,44%	13,83%

Aktuelle Depotperformance

10.000,00

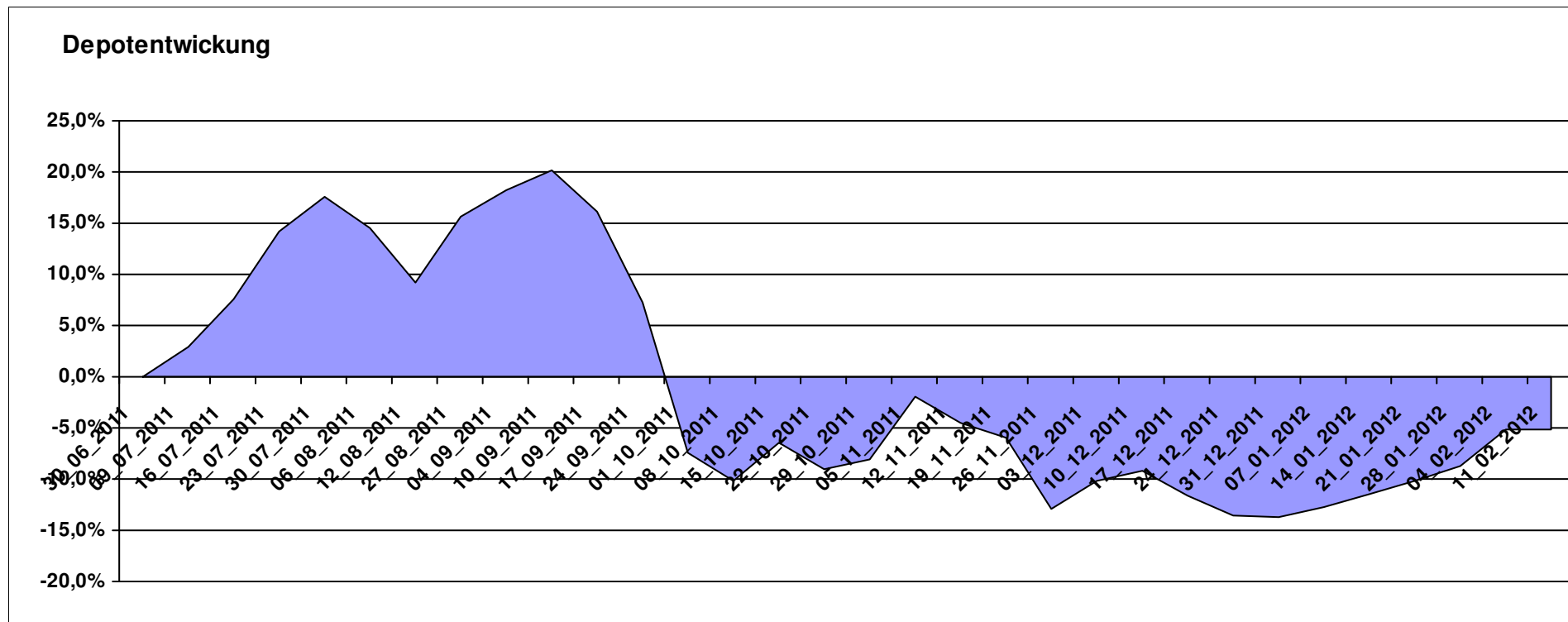
9.480,00

0,00

-520,00

-520,00

-5,20%



Aktuelle Depotübersicht

Letzter festgestellter Kurs vom: 11.02.2012

Bericht erstellt am: 11.02.2012 07:55:45

Limit		Teilnehmer									
WKN	Wertpapier Name	Stück	Bestand Einstandspreis	MW	Aktuell letzter Kurs	Depotwert	Div.	Gewinn/Verlust Kurs	Summe	v.H	Portfolio
LU0292105359	db x-trackers STOXX 600 FOOD & BEVERAGE	34,063	2.000,00	58,71	63,35	2.157,91	0,00	157,91	157,91	7,90%	21,56%
LU0374107992	AC Risk Parity 12 Fund	14,711	2.000,00	135,95	143,67	2.113,57	0,00	113,57	113,57	5,68%	21,12%
LU0292107645	db x-trackers Emerging Markets	67,487	2.000,00	29,64	30,12	2.032,70	0,00	32,70	32,70	1,64%	20,31%
DE0005561674	ETF Dachfonds	150,830	2.000,00	13,26	12,38	1.867,27	0,00	-132,73	-132,73	-6,64%	18,66%
LU0274211480	DAX® ETF	27,256	2.000,00	73,38	67,43	1.837,88	0,00	-162,12	-162,12	-8,11%	18,36%

Aktuelle Depotperformance

10.000,00

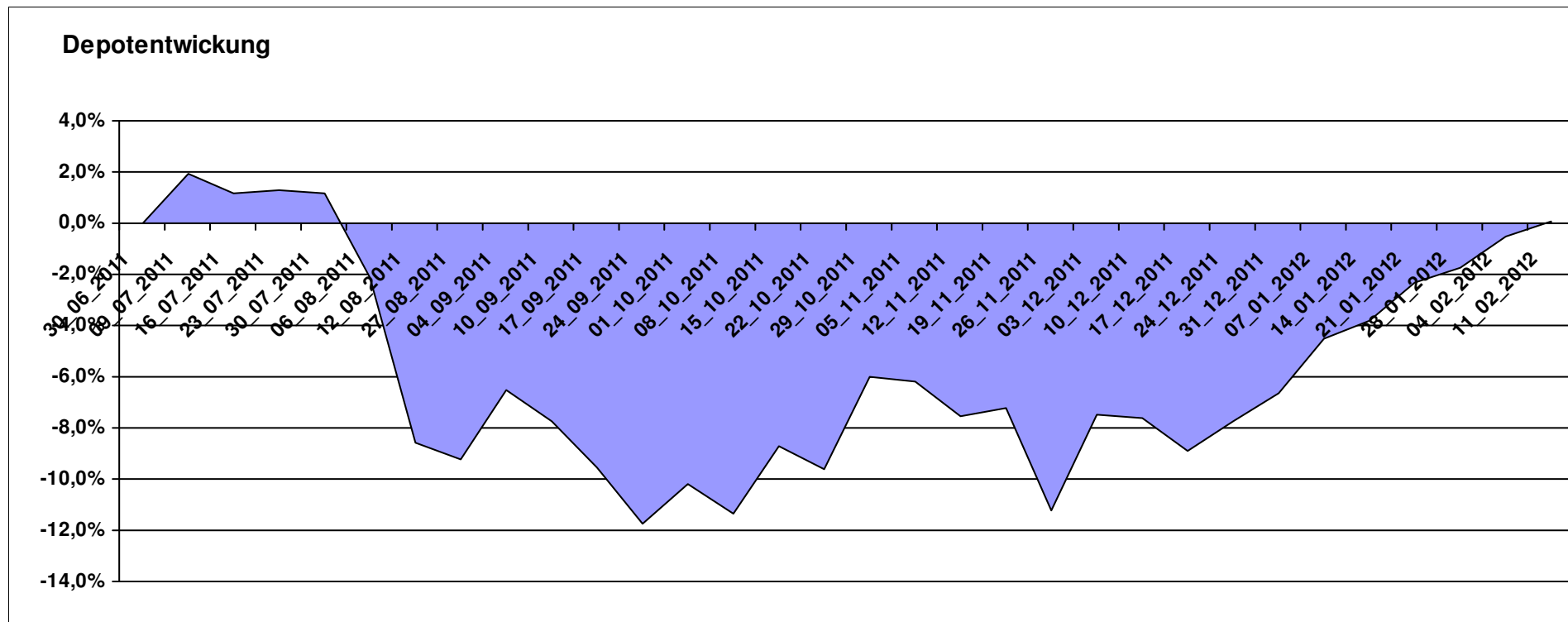
10.009,33

0,00

9,34

9,34

0,09%



Aktuelle Depotübersicht

Letzter festgestellter Kurs vom: 11.02.2012

Bericht erstellt am: 11.02.2012 07:55:45

littleracer		Teilnehmer									
WKN	Wertpapier Name	Stück	Bestand Einstandspreis	MW	Aktuell letzter Kurs	Depotwert	Div.	Gewinn/Verlust Kurs	Summe	v.H	Portfolio
LU0323578657	FvS Multiple Opportunities R	14,407	2.020,29	140,23	153,88	2.216,94	0,00	196,65	196,65	9,73%	21,59%
LU0355228080	AC Stat. Val. Mkt N. Abs Ret B	17,100	2.000,00	116,96	120,30	2.057,11	0,00	57,11	57,11	2,86%	20,03%
LU0107944042	Multiadvisor Sicav - LOYS GLOBAL P	118,835	2.000,00	16,83	17,09	2.030,90	0,00	30,90	30,90	1,54%	19,78%
LU0366534344	Pictet-Agriculture	14,219	2.000,00	140,66	139,62	1.985,21	0,00	-14,79	-14,79	-0,74%	19,33%
IE00B4YYYY703	PIMCO Funds - Global Multi-Asset Fund €	147,493	2.000,00	13,56	13,42	1.979,35	0,00	-20,65	-20,65	-1,03%	19,27%
LU0375612230	Wallberg Global Microfinance P	0,000	-20,29	0,00	110,00	0,00	0,00	20,29	20,29	Abger.	0,00%

Aktuelle Depotperformance

10.000,00

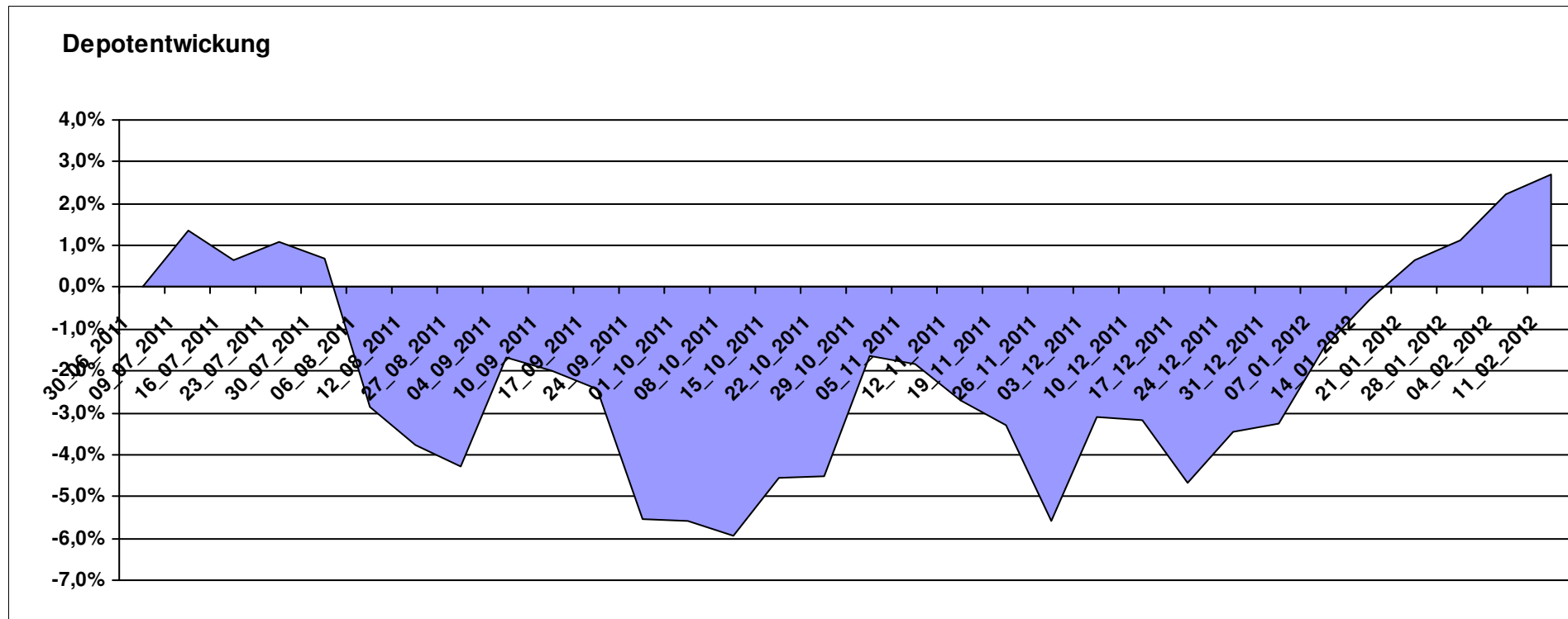
10.269,51

0,00

269,52

269,52

2,70%



Aktuelle Depotübersicht

Letzter festgestellter Kurs vom: 11.02.2012

Bericht erstellt am: 11.02.2012 07:55:45

Ipi23		Teilnehmer									
WKN	Wertpapier Name	Stück	Bestand Einstandspreis	MW	Aktuell letzter Kurs	Aktuell Depotwert	Div.	Gewinn/Verlust Kurs	Summe	v.H	Portfolio
LU0432616737	Invesco Balanced-Risk Allocation	162,734	2.000,00	12,29	13,73	2.234,34	0,00	234,34	234,34	11,72%	21,52%
DE000A0RHG75	HANSAgold EUR-Klasse	25,934	2.000,00	77,12	81,32	2.108,92	0,00	108,92	108,92	5,45%	20,31%
LU0322249037	db x-trackers STOXX 600 Banks Short ETF	61,246	2.000,00	32,66	33,57	2.056,02	0,00	56,02	56,02	2,80%	19,80%
LU0417273223	Allianz Volatility Strategy	1,802	2.000,00	1110,07	1110,68	2.001,10	0,00	1,10	1,10	0,05%	19,27%
LU0614925930	AC Quant - Spectrum Fund EUR B	18,610	2.103,49	113,03	106,51	1.982,15	0,00	-121,34	-121,34	-5,77%	19,09%
LI0107994720	QBasis Futures Fund	0,000	-103,49	0,00	87,09	0,00	0,00	103,49	103,49	Abger.	0,00%

Aktuelle Depotperformance

10.000,00

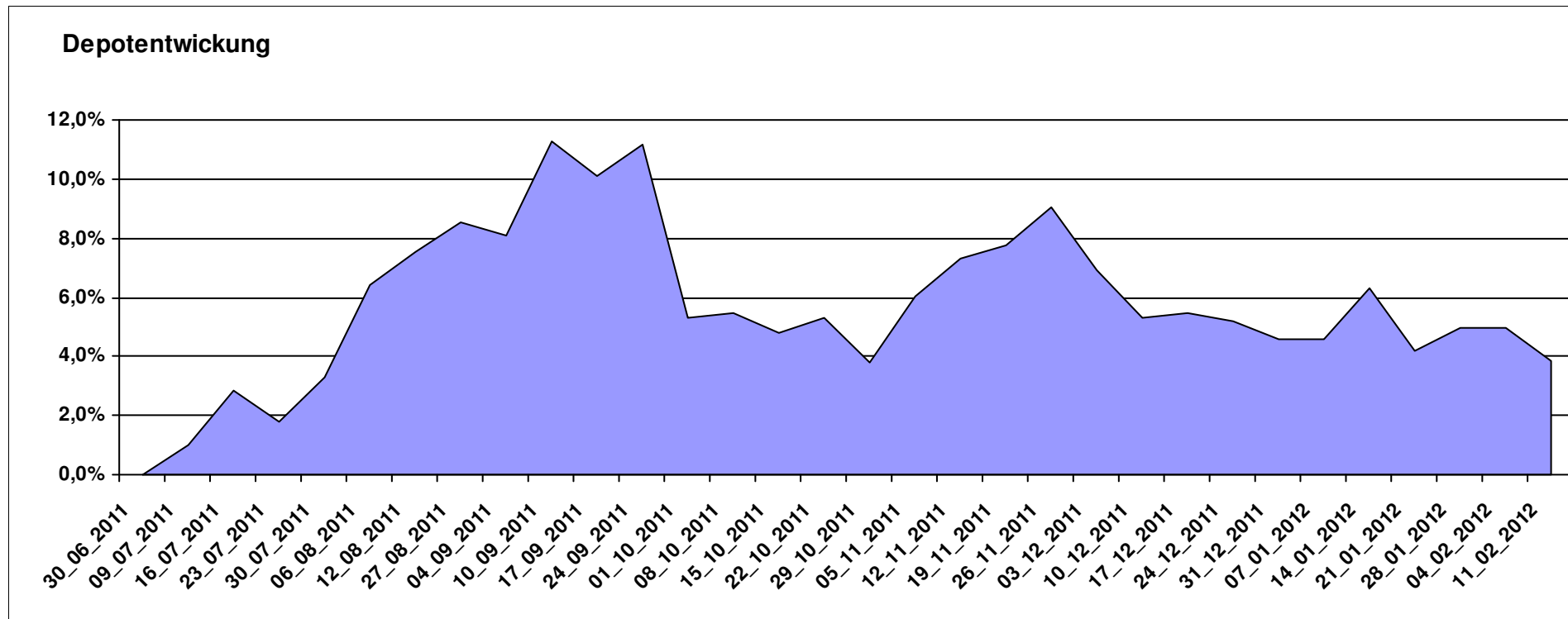
10.382,53

0,00

382,53

382,53

3,83%



Aktuelle Depotübersicht

Letzter festgestellter Kurs vom: 11.02.2012

Bericht erstellt am: 11.02.2012 07:55:45

maddin711		Teilnehmer									
WKN	Wertpapier Name	Stück	Bestand Einstandspreis	MW	letzte Kurs	Aktuell Depotwert	Div.	Gewinn/Verlust Kurs	Summe	v.H	Portfolio
LU0411075020	db x-trackers SHORTDAX X2 DAILY ETF 1C	114,474	2.571,55	22,46	26,15	2.993,49	0,00	421,94	421,94	16,41%	27,39%
LU0322251280	db x-trackers CAC 40® SHORT DAILY ETF 1C	39,173	2.000,00	51,06	54,60	2.138,84	0,00	138,84	138,84	6,94%	19,57%
LU0322249037	db x-trackers STOXX 600 Banks Short ETF	61,246	2.000,00	32,66	33,57	2.056,02	0,00	56,02	56,02	2,80%	18,81%
LU0417510616	db x-trackers ES 50 D. Short Daily ETF	100,481	2.000,00	19,90	19,89	1.998,56	0,00	-1,44	-1,44	-0,07%	18,29%
LU0411078636	db x-trackers S&P 500 2x Inverse Daily ETF	161,681	2.000,00	12,37	10,78	1.742,93	0,00	-257,07	-257,07	-12,85%	15,95%
LU0411075376	db x-trackers LEVDAX DAILY ETF 1C	0,000	-571,55	0,00	45,12	0,00	0,00	571,55	571,55	Abger.	0,00%

Aktuelle Depotperformance

10.000,00

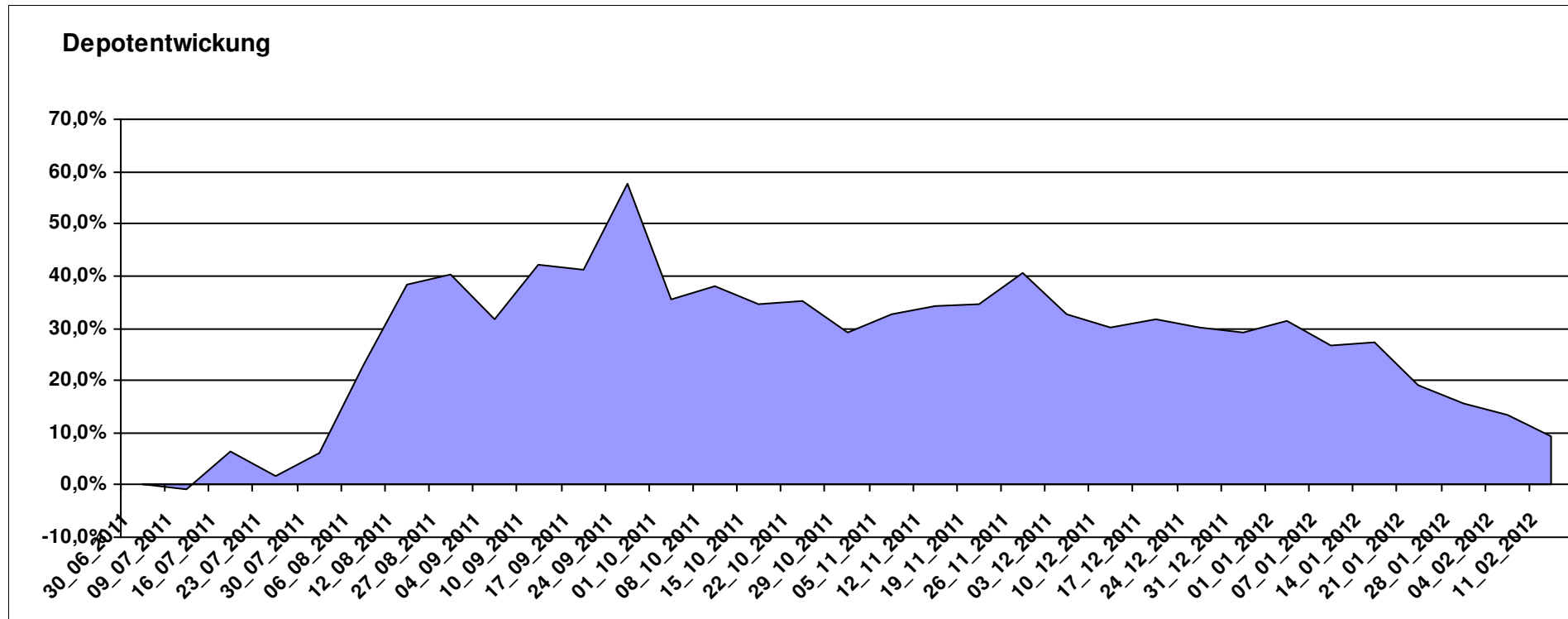
10.929,84

0,00

929,83

929,83

9,30%



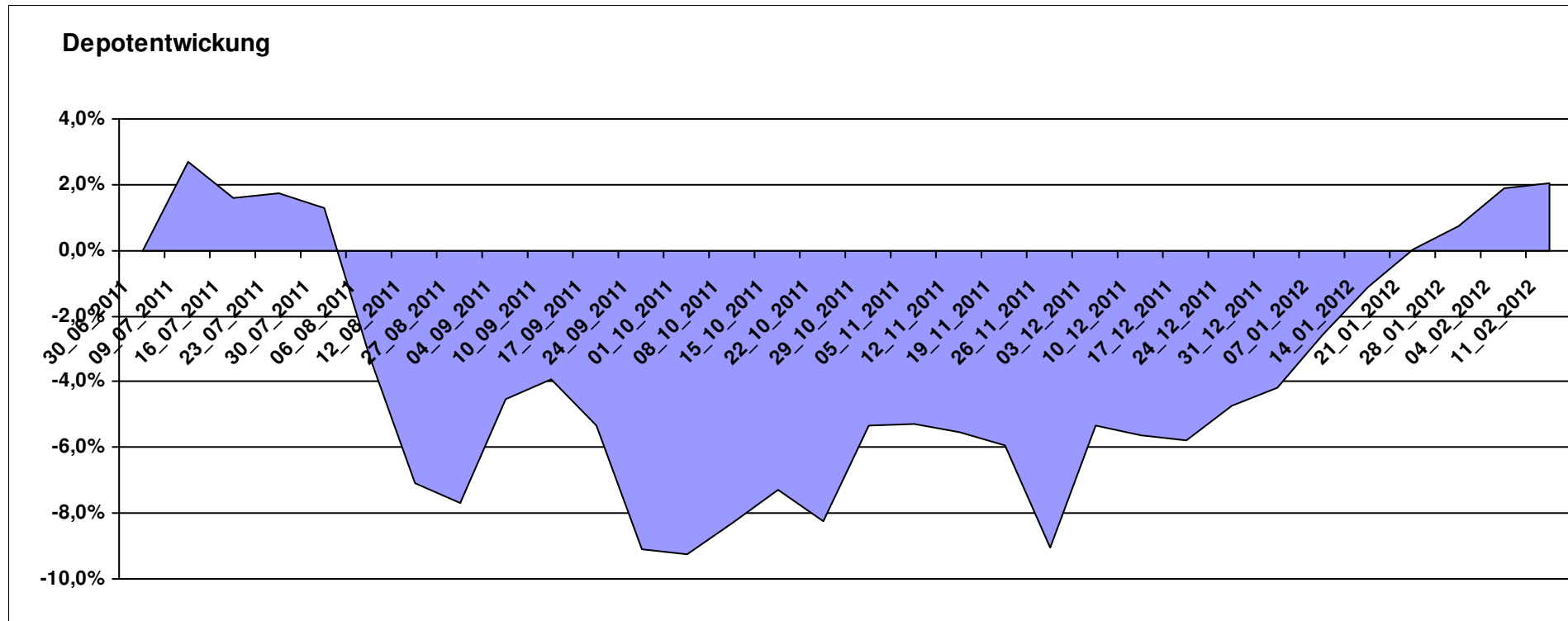
Aktuelle Depotübersicht

Letzter festgestellter Kurs vom: 11.02.2012

Bericht erstellt am: 11.02.2012 07:55:45

Marcise		Teilnehmer									
WKN	Wertpapier Name	Stück	Bestand Einstandspreis	MW	letzte Kurs	Aktuell Depotwert	Div.	Gewinn/Verlust Kurs	Summe	v.H	Portfolio
3B00B1VMCY93	M&G OPTIMAL INCOME FUND	140,848	2.000,00	14,20	15,19	2.139,48	0,00	139,48	139,48	6,97%	20,96%
LU0278937759	Aberdeen Global - Emerging Markets SC	175,297	2.000,00	11,41	11,98	2.100,06	0,00	100,06	100,06	5,00%	20,58%
GB0030932676	M&G Global Basic	83,577	2.000,00	23,93	24,58	2.054,33	0,00	54,33	54,33	2,72%	20,13%
FR0000292278	Magellan	1,252	2.000,00	1597,54	1633,09	2.044,51	0,00	44,51	44,51	2,23%	20,03%
DE0005561674	ETF Dachfonds	150,830	2.000,00	13,26	12,38	1.867,27	0,00	-132,73	-132,73	-6,64%	18,30%

Aktuelle Depotperformance 10.000,00 10.205,65 0,00 205,64 205,64 2,06%



Aktuelle Depotübersicht

Letzter festgestellter Kurs vom: 11.02.2012

Bericht erstellt am: 11.02.2012 07:55:45

Molari		Teilnehmer									
WKN	Wertpapier Name	Stück	Bestand Einstandspreis	MW	Aktuell letzter Kurs	Depotwert	Div.	Gewinn/Verlust Kurs	Summe	v.H	Portfolio
LU0158078906	Amundi Funds Thailand - AU	30,889	2.000,00	64,75	79,36	2.451,31	0,00	451,31	451,31	22,57%	24,43%
GB0030932676	M&G Global Basic	83,577	2.000,00	23,93	24,58	2.054,33	0,00	54,33	54,33	2,72%	20,47%
LU0390137973	Templeton Frontier Markets	129,534	2.000,00	15,44	14,71	1.905,44	0,00	-94,56	-94,56	-4,73%	18,99%
LU0306632414	SLI Global SICAV European SC	171,086	2.000,00	11,69	11,01	1.883,66	0,00	-116,34	-116,34	-5,82%	18,77%
LU0407232692	Nestor Afrika Fonds B	15,224	2.000,00	131,37	114,35	1.740,88	0,00	-259,12	-259,12	-12,96%	17,35%

Aktuelle Depotperformance

10.000,00

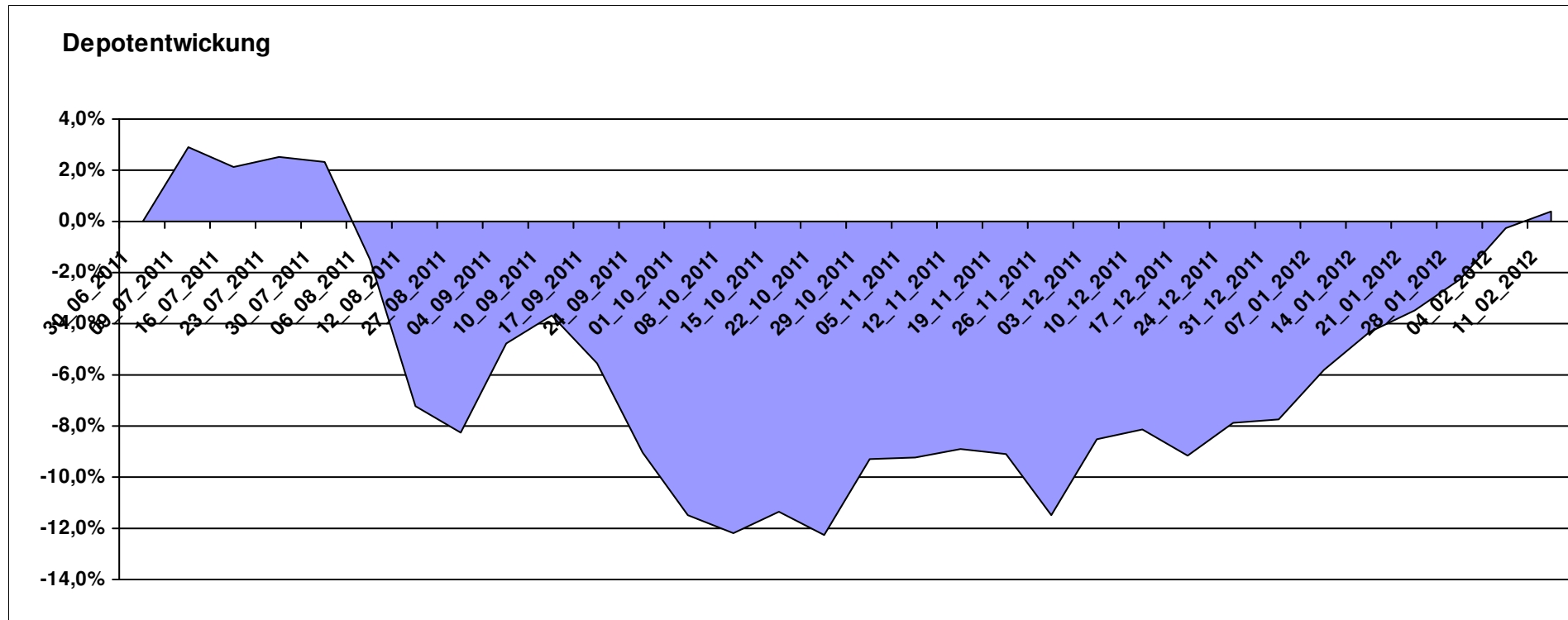
10.035,62

0,00

35,62

35,62

0,36%



Aktuelle Depotübersicht

Letzter festgestellter Kurs vom: 11.02.2012

Bericht erstellt am: 11.02.2012 07:55:45

Padua												Teilnehmer
WKN	Wertpapier Name	Stück	Bestand Einstandspreis	MW	Aktuell letzter Kurs	Aktuell Depotwert	Div.	Gewinn/Verlust Kurs	Summe	v.H	Portfolio	
IE0009516810	Janus US Flexible Income Fund EUR I	98,184	2.000,00	20,37	21,40	2.101,13	0,00	101,13	101,13	5,06%	22,98%	
LU0323578574	FvS Multiple Opportunities F	11,538	1.666,93	144,47	160,38	1.850,50	0,00	183,57	183,57	11,01%	20,24%	
LU0338690372	DB Platinum Agriculture Euro	0,249	2.000,00	8040,46	7137,74	1.775,46	0,00	-224,54	-224,54	-11,23%	19,42%	
LU0198731027	Threadneedle (Lux)-Asia AEH	66,467	2.000,00	30,09	26,17	1.739,45	0,00	-260,55	-260,55	-13,03%	19,03%	
LU0295015993	ING (L) Invest Emerging Markets X Cap (CZK)	38,872	2.000,00	51,45	43,10	1.675,45	0,00	-324,55	-324,55	-16,23%	18,33%	
DE000A0M80Q3	AM Fortune Fund Offensive B	0,000	333,07	0,00	984,73	0,00	0,00	-333,07	-333,07	Abger.	0,00%	

Aktuelle Depotperformance

10.000,00

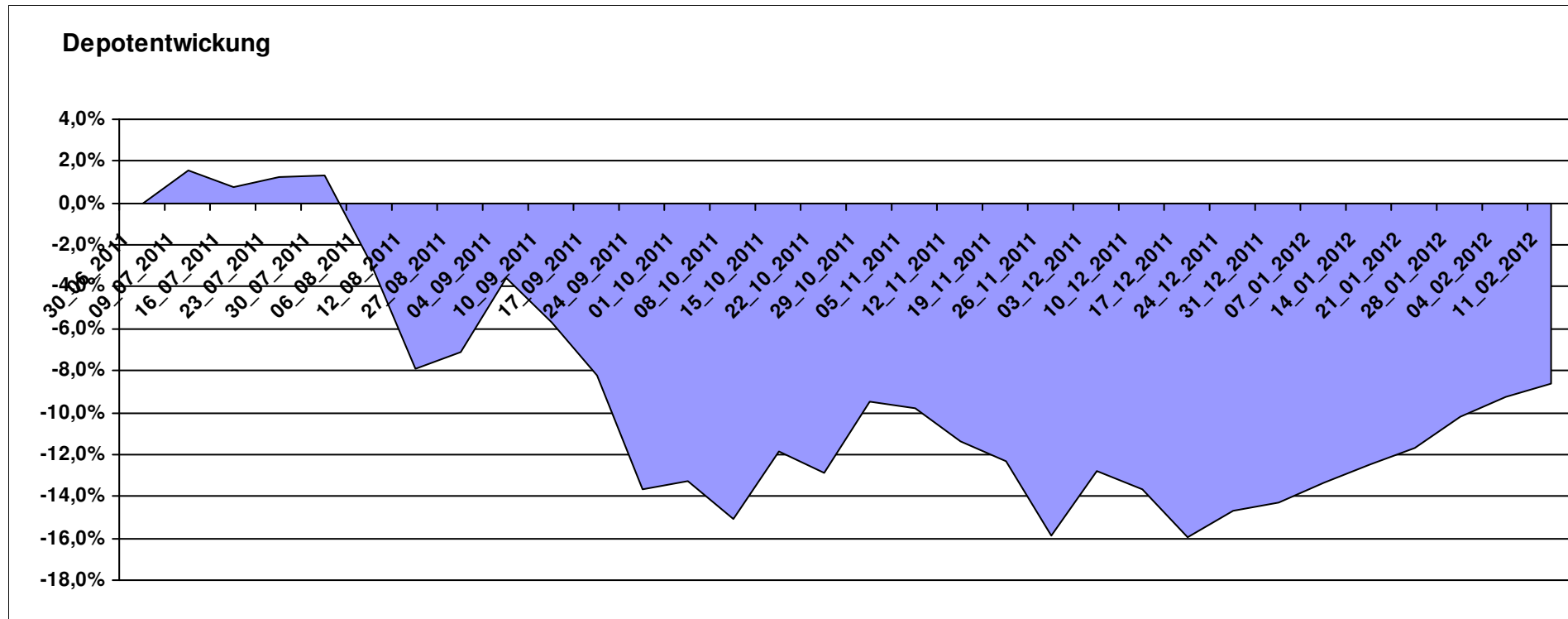
9.141,99

0,00

-858,02

-858,02

-8,58%



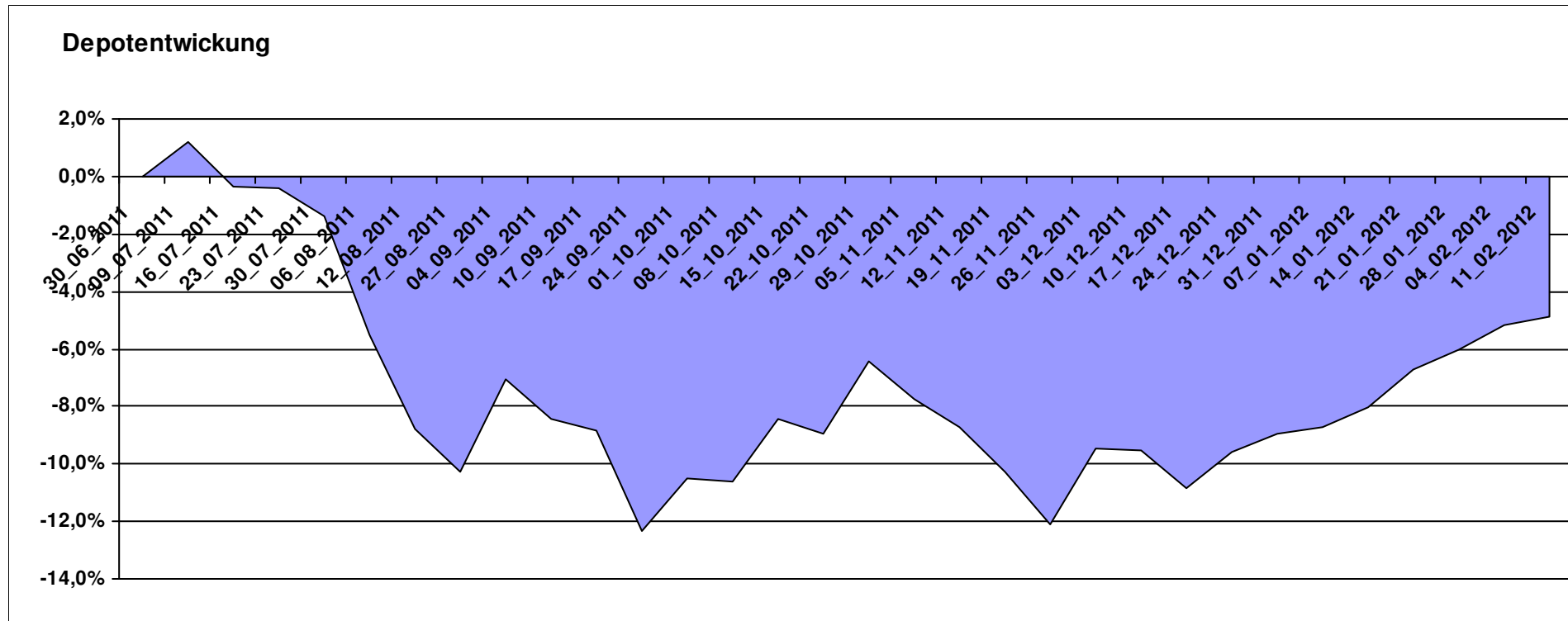
Aktuelle Depotübersicht

Letzter festgestellter Kurs vom: 11.02.2012

Bericht erstellt am: 11.02.2012 07:55:45

Pimboli		Teilnehmer									
WKN	Wertpapier Name	Stück	Bestand Einstandspreis	MW	letzte Kurs	Aktuell Depotwert	Div.	Gewinn/Verlust Kurs	Summe	v.H	Portfolio
3B00B1VMCY93	M&G OPTIMAL INCOME FUND	140,848	2.000,00	14,20	15,19	2.139,48	0,00	139,48	139,48	6,97%	22,49%
AT0000615158	CONSTANTIA REAL ESTATE (T)	14,202	2.000,00	140,83	144,89	2.057,66	0,00	57,66	57,66	2,88%	21,63%
GB0002771383	Threadneedle European SC Fund	486,157	2.000,00	4,11	4,00	1.944,63	0,00	-55,37	-55,37	-2,77%	20,44%
LU0078113650	Morgan Stanley European Property Fund	92,721	2.000,00	21,57	18,96	1.758,00	0,00	-242,00	-242,00	-12,10%	18,48%
LU0129233093	Lupus alpha Smaller German Champions A	13,785	2.000,00	145,08	117,13	1.614,70	0,00	-385,30	-385,30	-19,27%	16,97%

Aktuelle Depotperformance 10.000,00 9.514,47 0,00 -485,54 -485,54 -4,86%



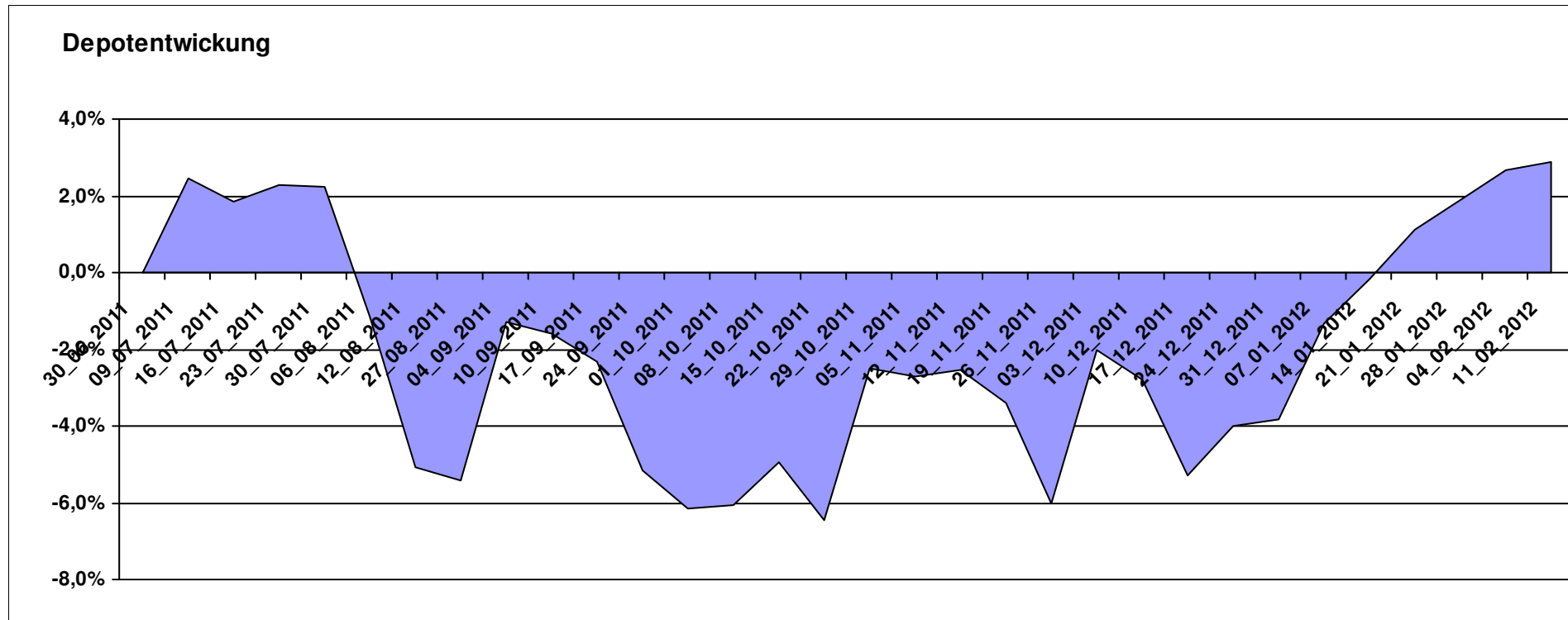
Aktuelle Depotübersicht

Letzter festgestellter Kurs vom: 11.02.2012

Bericht erstellt am: 11.02.2012 07:55:45

Postguru		Teilnehmer									
WKN	Wertpapier Name	Stück	Bestand Einstandspreis	MW	Aktuell letzter Kurs	Depotwert	Div.	Gewinn/Verlust Kurs	Summe	v.H	Portfolio
LU0055649056	DWS Gold Plus	1,183	2.000,00	1690,15	2091,55	2.474,99	0,00	474,99	474,99	23,75%	24,05%
FR0010149302	Carmignac Emergents	2,935	2.000,00	681,49	703,57	2.064,80	0,00	64,80	64,80	3,24%	20,07%
JE000A0MKQK7	ETF Portfolio Global	192,493	2.000,00	10,39	10,64	2.048,12	0,00	48,12	48,12	2,41%	19,90%
DE0005561674	ETF Dachfonds	150,830	2.000,00	13,26	12,38	1.867,27	0,00	-132,73	-132,73	-6,64%	18,15%
LU0222264441	DB Platinum Dynamic Aktien Plus R1C	14,953	2.000,00	133,75	122,72	1.835,07	0,00	-164,93	-164,93	-8,25%	17,83%

Aktuelle Depotperformance 10.000,00 10.290,25 0,00 290,25 290,25 2,90%



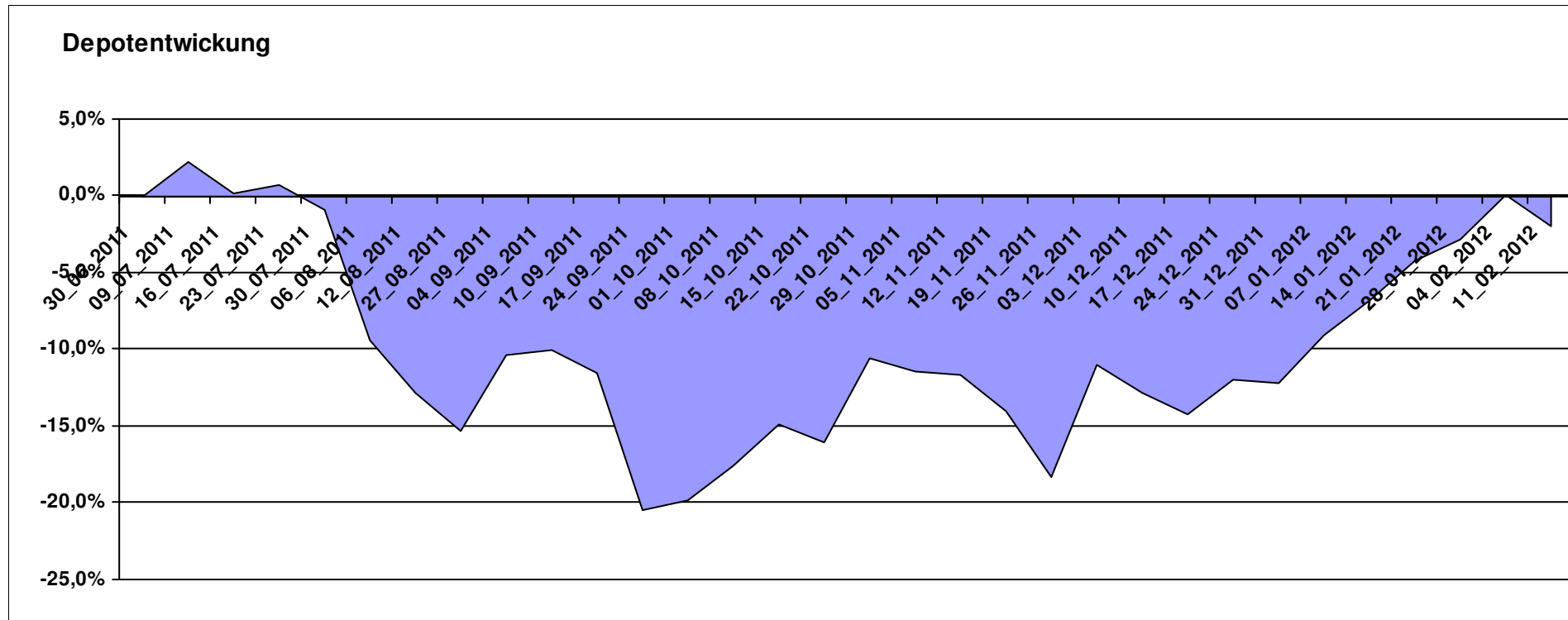
Aktuelle Depotübersicht

Letzter festgestellter Kurs vom: 11.02.2012

Bericht erstellt am: 11.02.2012 07:55:45

PSTVA		Teilnehmer									
WKN	Wertpapier Name	Stück	Bestand Einstandspreis	MW	letztter Kurs	Aktuell Depotwert	Div.	Gewinn/Verlust Kurs	Summe	v.H	Portfolio
GB0030190366	First State Global Emerging Markets	348,554	2.000,00	5,74	6,08	2.119,21	0,00	119,21	119,21	5,96%	21,63%
LU0278527428	Nordea-1 Nordic Eq SC BP	179,051	2.000,00	11,17	11,21	2.007,16	0,00	7,16	7,16	0,36%	20,49%
LU0171289498	BGF Latin American Fund A2 EUR	29,891	2.000,00	66,91	67,12	2.006,28	0,00	6,28	6,28	0,31%	20,48%
LU0172157280	BGF World Mining Fund A2 EUR	35,255	2.000,00	56,73	53,31	1.879,43	0,00	-120,57	-120,57	-6,03%	19,18%
LU0011850392	BGF Emerging Europe A2 EUR	19,928	2.000,00	100,36	89,62	1.785,97	0,00	-214,03	-214,03	-10,70%	18,23%

Aktuelle Depotperformance 10.000,00 9.798,05 0,00 -201,95 -201,95 -2,02%



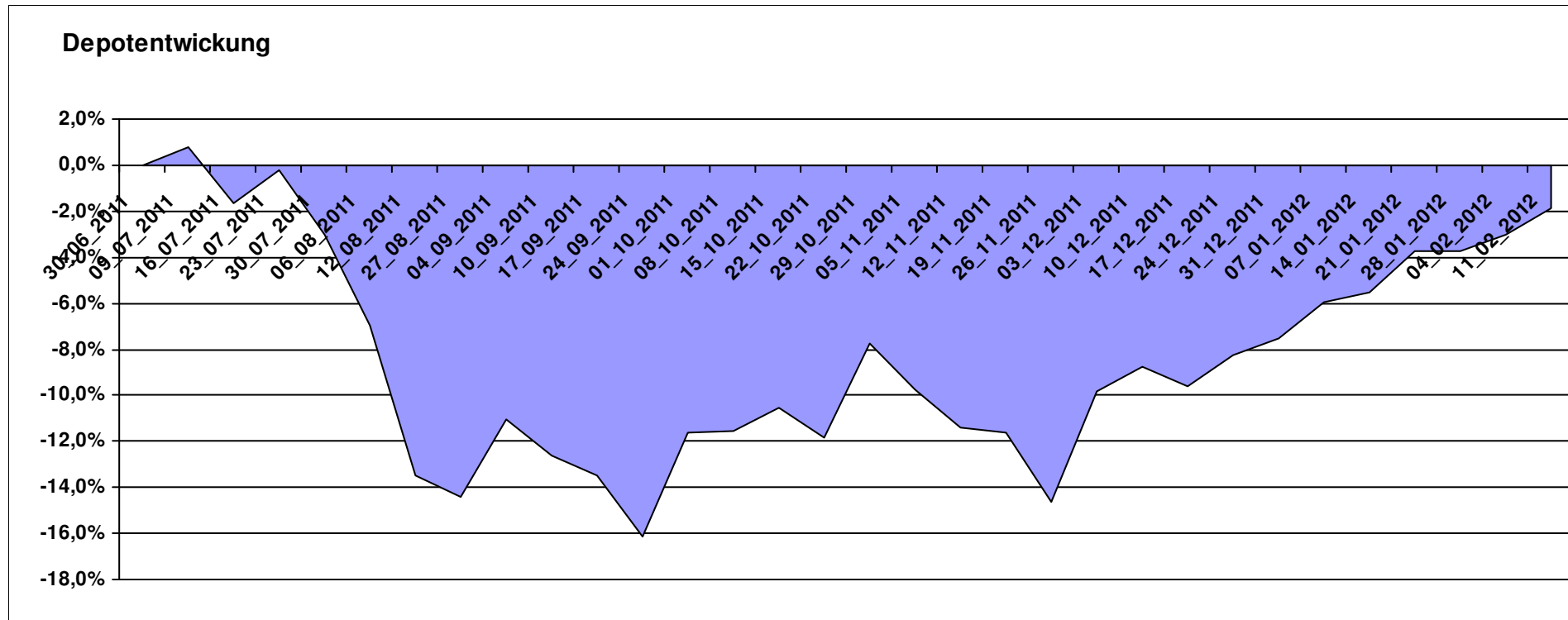
Aktuelle Depotübersicht

Letzter festgestellter Kurs vom: 11.02.2012

Bericht erstellt am: 11.02.2012 07:55:45

RandomWalker		Teilnehmer									
WKN	Wertpapier Name	Stück	Bestand Einstandspreis	MW	Aktuell letzter Kurs	Depotwert	Div.	Gewinn/Verlust Kurs	Summe	v.H	Portfolio
LU0356591882	db x-trackersUSD Money Market Fund	16,941	2.000,00	118,06	129,45	2.193,08	0,00	193,08	193,08	9,65%	22,36%
LU0274208692	db x-trackers MSCI World TRN	88,809	2.000,00	22,52	23,90	2.122,53	0,00	122,53	122,53	6,13%	21,64%
LU0292096186	db x-trackers select dividend 100 Div	95,939	2.000,00	20,85	20,60	1.976,35	0,00	-23,65	-23,65	-1,18%	20,15%
LU0380865021	db x-trackers DJ EURO STOXX 50	62,897	2.000,00	31,80	28,54	1.795,09	0,00	-204,91	-204,91	-10,25%	18,30%
LU0292103651	db x-trackers STOXX 600 BANKS	56,525	2.000,00	35,38	30,48	1.722,87	0,00	-277,13	-277,13	-13,86%	17,56%

Aktuelle Depotperformance 10.000,00 9.809,92 0,00 -190,08 -190,08 -1,90%



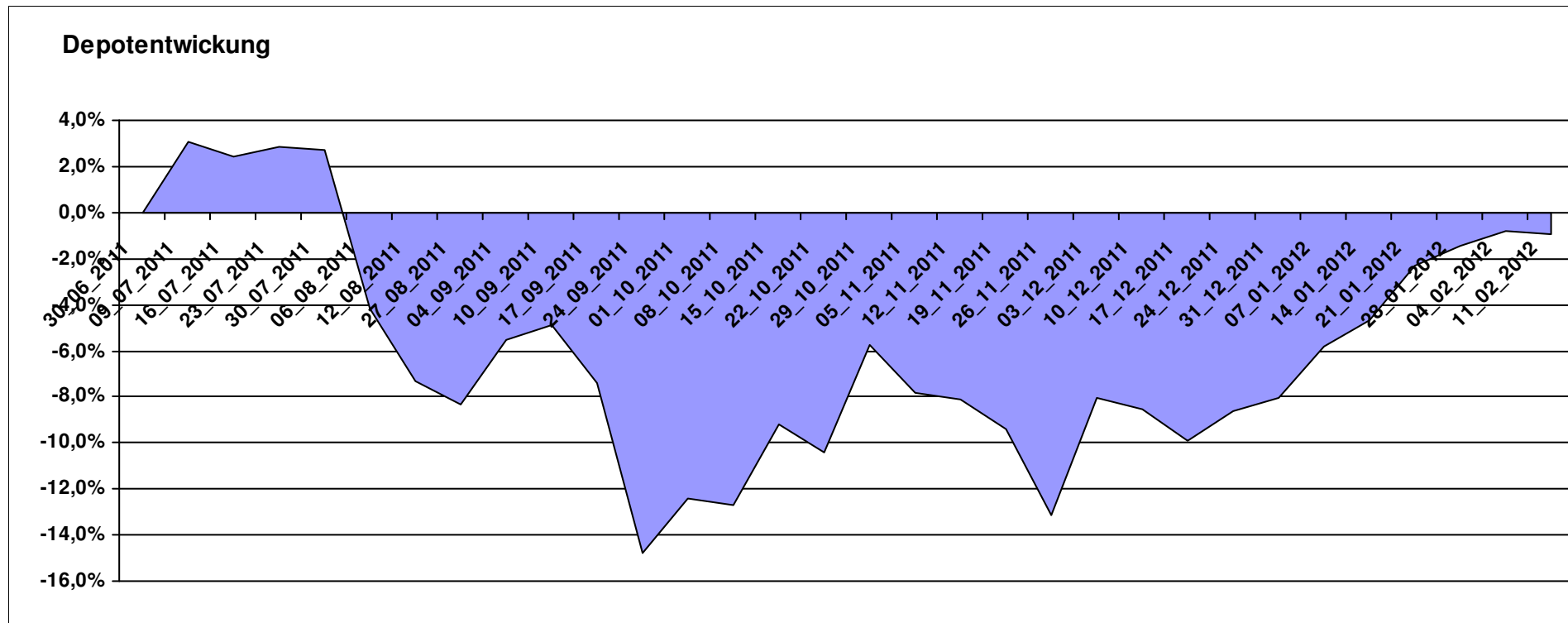
Aktuelle Depotübersicht

Letzter festgestellter Kurs vom: 11.02.2012

Bericht erstellt am: 11.02.2012 07:55:45

riddler218 Teilnehmer												
WKN	Wertpapier Name	Stück	Bestand Einstandspreis	MW	letztter Kurs	Aktuell Depotwert	Div.	Gewinn/Verlust Kurs	Summe	v.H	Portfolio	
LU0476289623	db x-trackers MSCI INDONESIA	185,687	2.000,00	10,77	11,41	2.118,69	0,00	118,69	118,69	5,93%	21,38%	
GB0030932676	M&G Global Basic	83,577	2.000,00	23,93	24,58	2.054,33	0,00	54,33	54,33	2,72%	20,73%	
IE0004766014	Comgest Growth MidCap Europe	180,668	2.000,00	11,07	10,91	1.971,09	0,00	-28,91	-28,91	-1,45%	19,89%	
LU0292106167	db x-trackers DBLCI-OY BALAN.INH.ANT.1C ON	58,663	2.000,00	34,09	32,98	1.934,71	0,00	-65,29	-65,29	-3,26%	19,53%	
DE0008490962	DWS Deutschland	16,920	2.000,00	118,20	108,08	1.828,76	0,00	-171,24	-171,24	-8,56%	18,46%	

Aktuelle Depotperformance 10.000,00 9.907,58 0,00 -92,42 -92,42 -0,92%



Aktuelle Depotübersicht

Letzter festgestellter Kurs vom: 11.02.2012

Bericht erstellt am: 11.02.2012 07:55:45

rolasys		Teilnehmer									
WKN	Wertpapier Name	Stück	Bestand Einstandspreis	MW	Aktuell letzter Kurs	Depotwert	Div.	Gewinn/Verlust Kurs	Summe	v.H	Portfolio
LU0488317701	ComStage ETF NYSE Arca Gold BUGS	67,645	2.609,06	38,57	40,06	2.709,85	0,00	100,79	100,79	3,86%	25,61%
DE0009781740	Acatis Aktien Global Fonds UI A	11,552	2.000,00	173,13	178,66	2.063,88	0,00	63,88	63,88	3,19%	19,51%
LU0292107645	db x-trackers Emerging Markets	67,487	2.000,00	29,64	30,12	2.032,70	0,00	32,70	32,70	1,64%	19,21%
LU0350835707	DJE - AGRAR & ERNAEHRUNG P	16,919	2.000,00	118,21	112,72	1.907,11	0,00	-92,89	-92,89	-4,64%	18,03%
LU0075056555	BGF World Mining Fund A2 USD	35,255	2.000,00	56,73	52,93	1.866,03	0,00	-133,97	-133,97	-6,70%	17,64%
LU0322249037	db x-trackers STOXX 600 Banks Short ETF	0,000	-609,06	0,00	33,57	0,00	0,00	609,06	609,06	Abger.	0,00%

Aktuelle Depotperformance

10.000,00

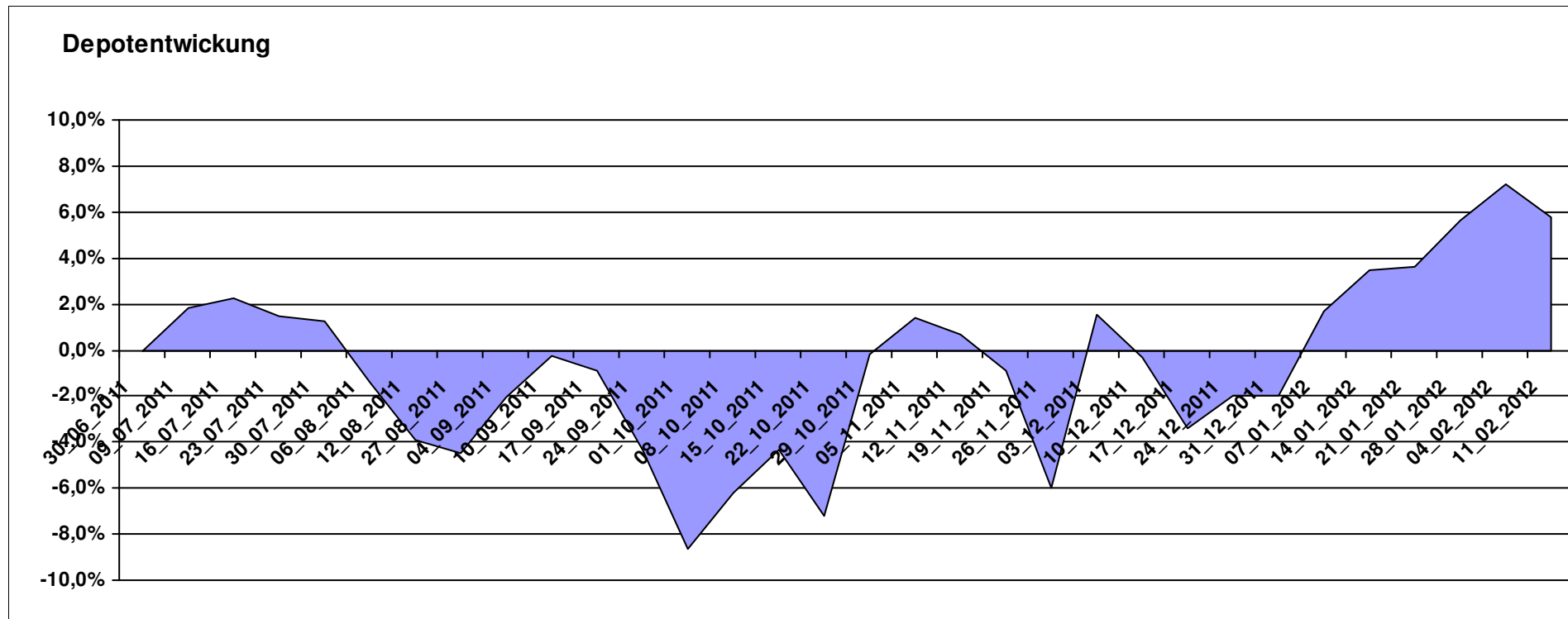
10.579,57

0,00

579,58

579,58

5,80%



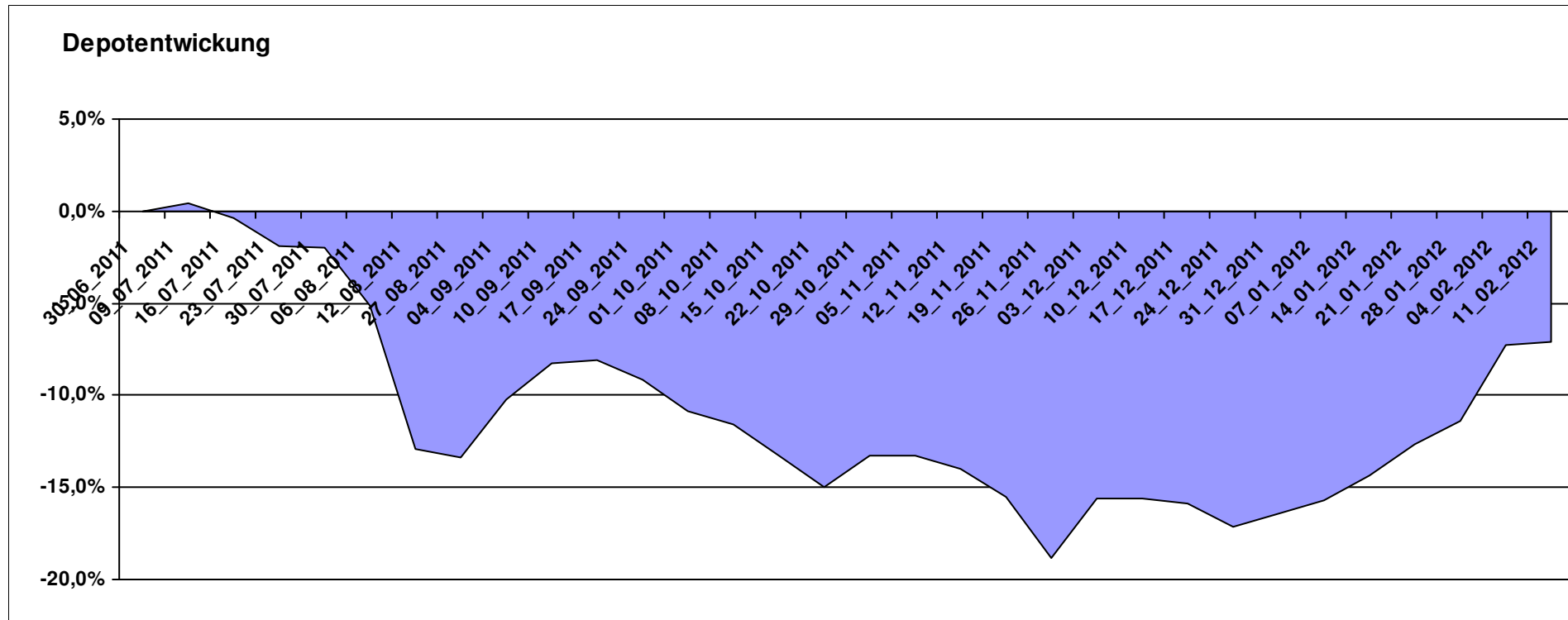
Aktuelle Depotübersicht

Letzter festgestellter Kurs vom: 11.02.2012

Bericht erstellt am: 11.02.2012 07:55:45

Roter Franz		Teilnehmer									
WKN	Wertpapier Name	Stück	Bestand Einstandspreis	MW	letztter Kurs	Aktuell Depotwert	Div.	Gewinn/Verlust Kurs	Summe	v.H	Portfolio
LU0213961682	HSBC GIF Turkey Equity AC	95,923	2.000,00	20,85	20,16	1.933,81	0,00	-66,19	-66,19	-3,31%	20,82%
GB0033716282	Melchior Japan Opportunities Fund A	1773,499	2.000,00	1,13	1,09	1.933,11	0,00	-66,89	-66,89	-3,34%	20,81%
LU0390137031	Templeton Frontier Markets A	127,796	2.000,00	15,65	14,96	1.911,82	0,00	-88,18	-88,18	-4,41%	20,58%
LU0375259446	Investec GSF - Africa & Middle East Fund F Acc	148,810	2.000,00	13,44	12,24	1.821,43	0,00	-178,57	-178,57	-8,93%	19,61%
LU0322252924	db x-trackers FTSE Vietnam Index ETF	98,517	2.000,00	20,30	17,13	1.687,60	0,00	-312,40	-312,40	-15,62%	18,17%

Aktuelle Depotperformance 10.000,00 9.287,77 0,00 -712,22 -712,22 -7,12%



Aktuelle Depotübersicht

Letzter festgestellter Kurs vom: 11.02.2012

Bericht erstellt am: 11.02.2012 07:55:45

SchinziIord		Teilnehmer									
WKN	Wertpapier Name	Stück	Bestand Einstandspreis	MW	Aktuell letzter Kurs	Depotwert	Div.	Gewinn/Verlust Kurs	Summe	v.H	Portfolio
LU0424370004	Man AHL Trend	20,317	2.000,00	98,44	97,55	1.981,92	0,00	-18,08	-18,08	-0,90%	21,53%
LI0107994720	QBasis Futures Fund	21,697	2.000,00	92,18	87,09	1.889,56	0,00	-110,44	-110,44	-5,52%	20,53%
DE0005561674	ETF Dachfonds	150,830	2.000,00	13,26	12,38	1.867,27	0,00	-132,73	-132,73	-6,64%	20,29%
AT0000A0BK00	SALUS ALPHA DIRECTIONAL MARKETS (VA)	19,183	2.000,00	104,26	93,18	1.787,45	0,00	-212,55	-212,55	-10,63%	19,42%
AT0000A08QK3	SALUS ALPHA MANAGED FUTURES VT	18,870	2.000,00	105,99	88,96	1.678,65	0,00	-321,35	-321,35	-16,07%	18,24%

Aktuelle Depotperformance

10.000,00

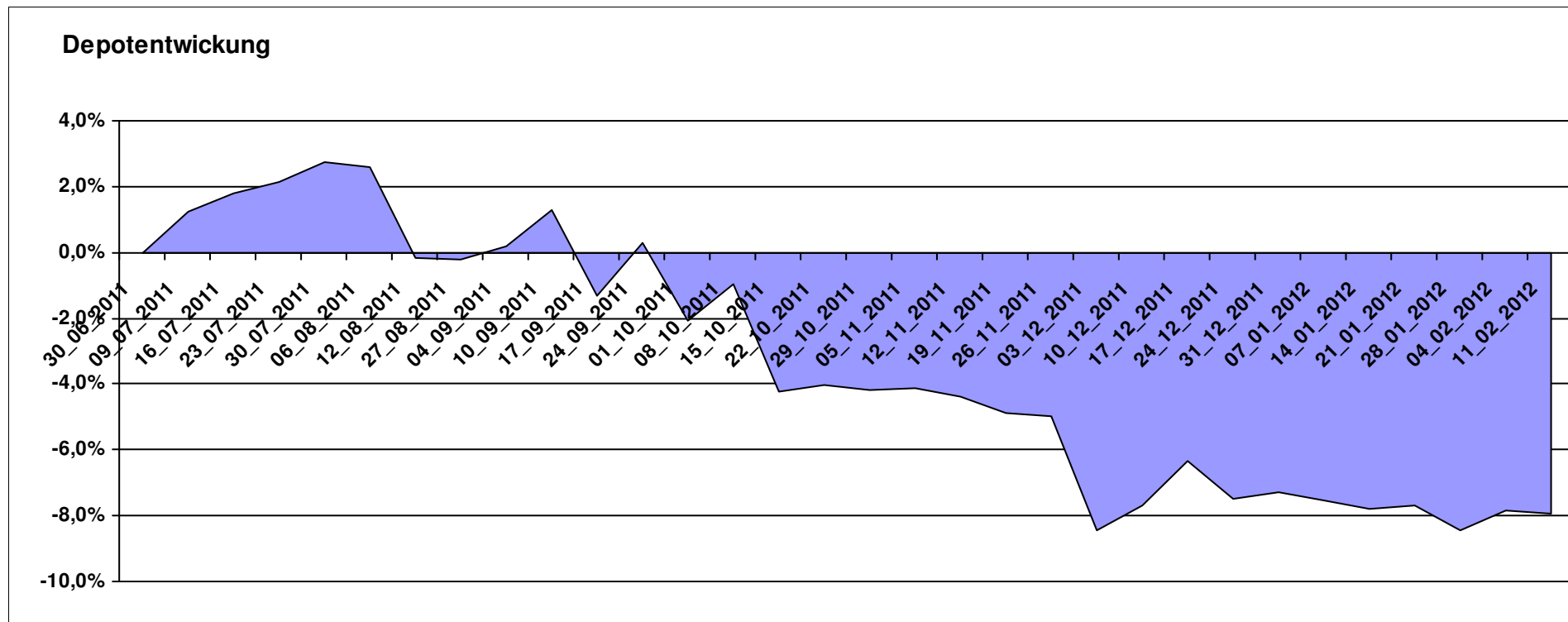
9.204,85

0,00

-795,14

-795,14

-7,95%



Aktuelle Depotübersicht

Letzter festgestellter Kurs vom: 11.02.2012

Bericht erstellt am: 11.02.2012 07:55:45

Senna		Teilnehmer									
WKN	Wertpapier Name	Stück	Bestand Einstandspreis	MW	letztter Kurs	Aktuell Depotwert	Div.	Gewinn/Verlust Kurs	Summe	v.H	Portfolio
LU0205193047	Schroder ISF-US Small & Mid-Cap	18,039	2.000,00	110,87	120,13	2.167,05	0,00	167,05	167,05	8,35%	21,17%
IE0004515239	ENNISMORE EUROPEAN SC	27,364	2.000,00	73,09	77,31	2.115,47	0,00	115,47	115,47	5,77%	20,67%
GB0033874214	First State Asia Pacific Leaders	495,203	2.000,00	4,04	4,23	2.094,71	0,00	94,71	94,71	4,74%	20,47%
LU0072463663	BGF Latin American Fund A2 USD	29,877	2.000,00	66,94	66,64	1.991,01	0,00	-8,99	-8,99	-0,45%	19,45%
IE00B0T0FN89	Griffin Ottoman Fund	16,412	2.000,00	121,86	113,70	1.866,08	0,00	-133,92	-133,92	-6,70%	18,23%

Aktuelle Depotperformance

10.000,00

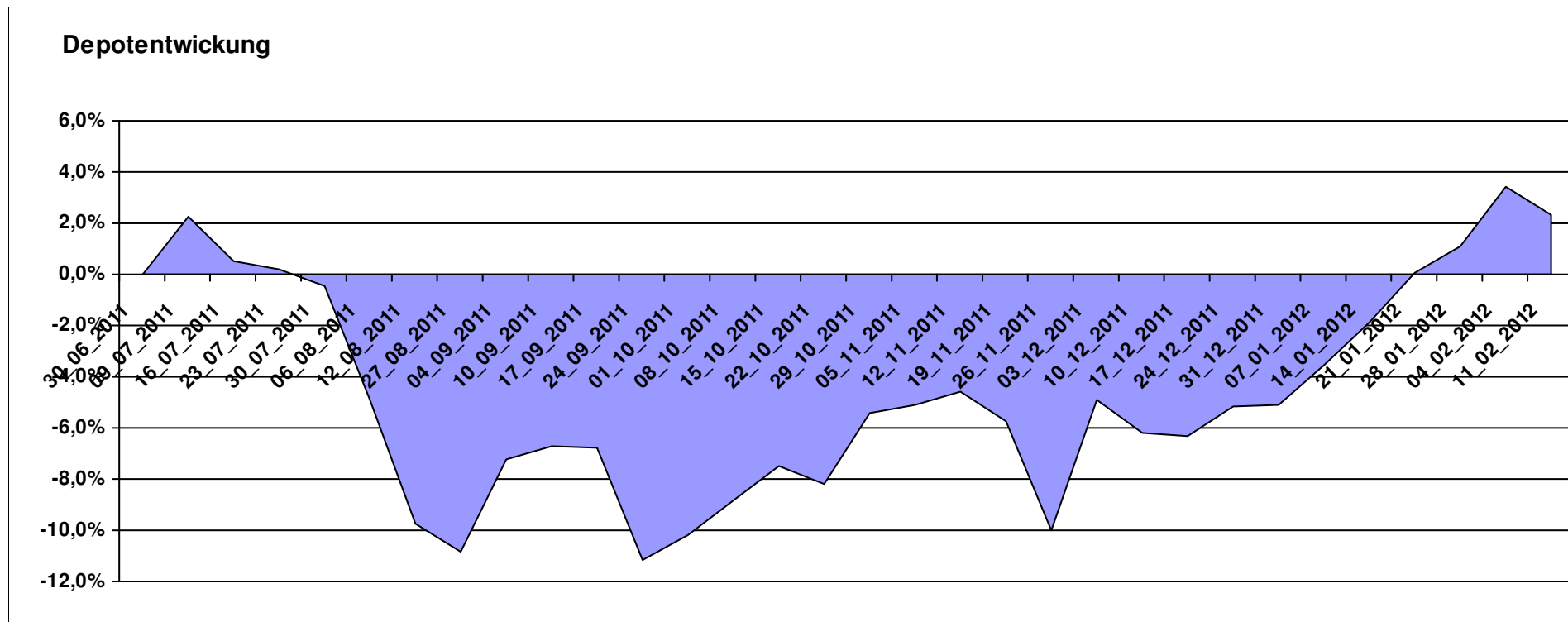
10.234,32

0,00

234,31

234,31

2,34%



Aktuelle Depotübersicht

Letzter festgestellter Kurs vom: 11.02.2012

Bericht erstellt am: 11.02.2012 07:55:45

Skywalker		Teilnehmer									
WKN	Wertpapier Name	Stück	Bestand Einstandspreis	MW	letztter Kurs	Aktuell Depotwert	Div.	Gewinn/Verlust Kurs	Summe	v.H	Portfolio
LU0348802470	Allianz RCM Thailand - IT - USD	85,506	2.029,06	23,73	25,55	2.184,68	0,00	155,62	155,62	7,67%	23,18%
DE0008481763	Allianz RCM Nebenwerte Deutschland	13,436	2.000,00	148,85	137,60	1.848,84	0,00	-151,16	-151,16	-7,56%	19,61%
DE0008490962	DWS Deutschland	16,920	2.000,00	118,20	108,08	1.828,76	0,00	-171,24	-171,24	-8,56%	19,40%
DE0008475096	Allianz RCM Rohstoffonds	15,902	2.000,00	125,77	114,62	1.822,69	0,00	-177,31	-177,31	-8,87%	19,34%
LU0407232692	Nestor Afrika Fonds B	15,224	2.000,00	131,37	114,35	1.740,88	0,00	-259,12	-259,12	-12,96%	18,47%
DE0009807016	Hausinvest	0,000	-29,06	0,00	42,02	0,00	0,00	29,06	29,06	Abger.	0,00%

Aktuelle Depotperformance

10.000,00

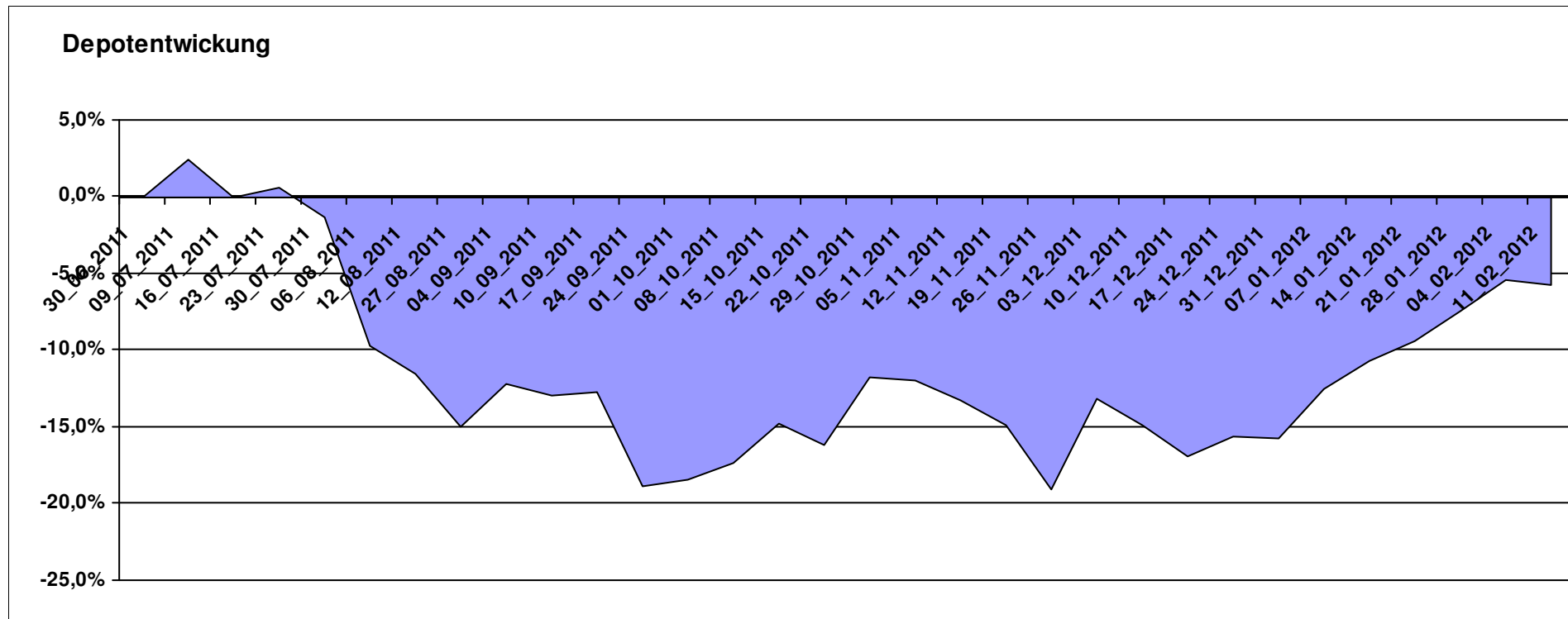
9.425,85

0,00

-574,14

-574,14

-5,74%



Aktuelle Depotübersicht

Letzter festgestellter Kurs vom: 11.02.2012

Bericht erstellt am: 11.02.2012 07:55:45

Snowky		Teilnehmer									
WKN	Wertpapier Name	Stück	Bestand Einstandspreis	MW	Aktuell letzter Kurs	Depotwert	Div.	Gewinn/Verlust Kurs	Summe	v.H	Portfolio
LU0254360752	CS Equity Fund (Lux) Global Prestige B	172,723	2.160,77	12,51	15,61	2.696,21	0,00	535,44	535,44	24,78%	26,21%
LU0278527428	Nordea-1 Nordic Eq SC BP	179,051	2.000,00	11,17	11,21	2.007,16	0,00	7,16	7,16	0,36%	19,51%
LU0069514817	LiLux Convert	12,157	2.000,00	164,51	160,33	1.949,18	0,00	-50,82	-50,82	-2,54%	18,95%
LU0090303289	Multiadvisor Sicav Esprit	22,686	2.000,00	88,16	81,98	1.859,80	0,00	-140,20	-140,20	-7,01%	18,08%
LU0338690372	DB Platinum Agriculture Euro	0,249	2.000,00	8040,46	7137,74	1.775,46	0,00	-224,54	-224,54	-11,23%	17,26%
LU0261454143	SGAM Fund Eqs Luxury & Lifestyle A (USD)	0,000	-160,77	0,00	101,43	0,00	0,00	160,77	160,77	Abger.	0,00%

Aktuelle Depotperformance

10.000,00

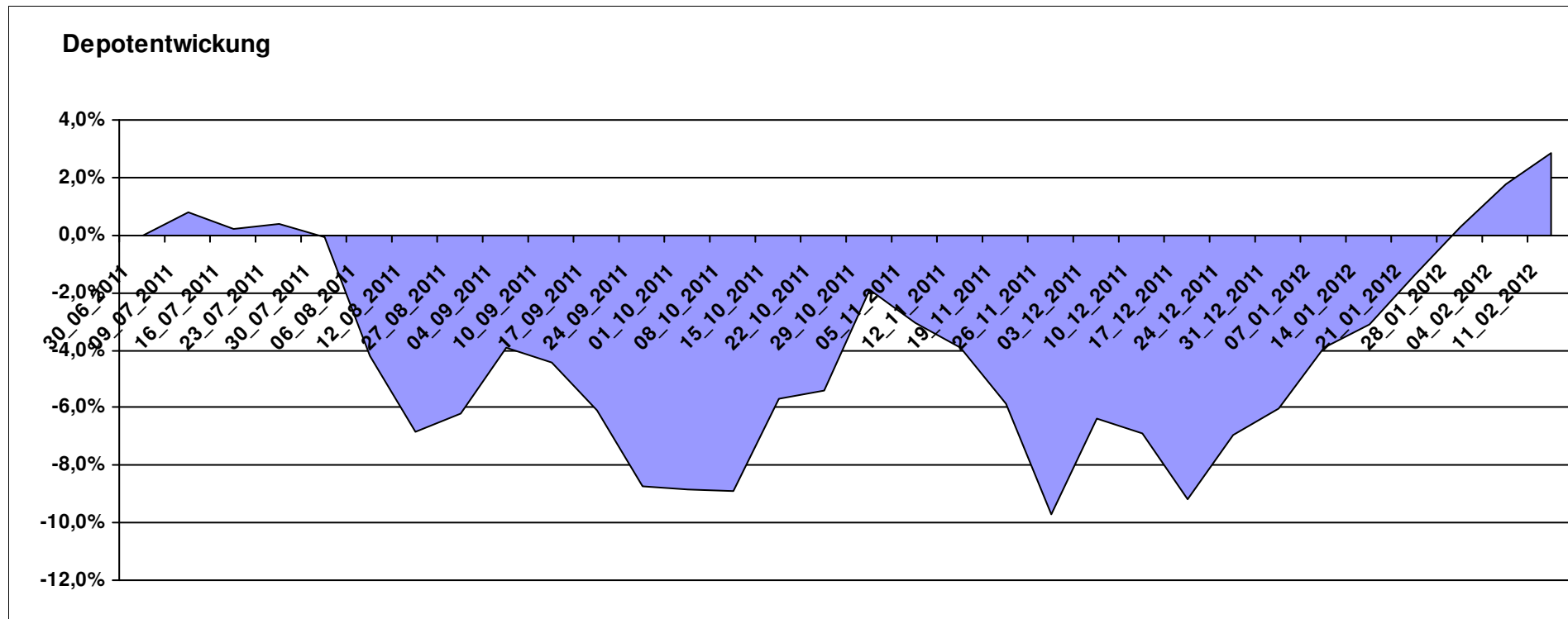
10.287,81

0,00

287,81

287,81

2,88%



Aktuelle Depotübersicht

Letzter festgestellter Kurs vom: 11.02.2012

Bericht erstellt am: 11.02.2012 07:55:45

vanity		Teilnehmer									
WKN	Wertpapier Name	Stück	Bestand Einstandspreis	MW	Aktuell letzter Kurs	Depotwert	Div.	Gewinn/Verlust Kurs	Summe	v.H	Portfolio
LU0292100046	db x-trackers MSCI Korea TRN	45,967	2.000,00	43,51	43,84	2.015,19	0,00	15,19	15,19	0,76%	23,44%
LU0252635023	Lyxor DAXplus Covered Call	31,156	2.000,00	64,19	60,60	1.888,07	0,00	-111,93	-111,93	-5,60%	21,96%
FR0010168781	Lyxor ETF MSCI EMU Value	17,999	2.000,00	111,12	91,09	1.639,55	0,00	-360,45	-360,45	-18,02%	19,07%
LU0252634307	Lyxor ETF LEVDAX	36,427	2.000,00	54,90	42,61	1.552,18	0,00	-447,82	-447,82	-22,39%	18,06%
LU0392496930	ComStage ETF DJ EURO STOXX 50 Lev.	103,578	2.000,00	19,31	14,50	1.501,88	0,00	-498,12	-498,12	-24,91%	17,47%

Aktuelle Depotperformance

10.000,00

8.596,87

0,00

-1.403,13

-1.403,13

-14,03%

