



FRANKLIN TEMPLETON
INVESTMENTS

Templeton Global Bond Fund

Ein Teilfonds der Franklin Templeton Investment Funds (FTIF), eine in Luxemburg registrierte SICAV.

31.12.2011

Anlageziel

Anlageziel dieses Fonds ist die Maximierung der Gesamtanlagerendite, welche die Kombination der Zinserträge, des Wertzuwachses und der Währungsgewinne darstellt. Der Fonds strebt dieses Ziel an, indem er vornehmlich in einem Portfolio von fest- oder variabel verzinslichen Anleihen und Schuldtiteln anlegt, die von staatlichen oder halbstaatlichen Emittenten weltweit begeben wurden.

Fondsinformationen

Fondskategorie: Rentenfonds

Fondswährung: USD

Fondsvolumen: \$40,98 Mrd.

Vergleichsindex:

JP Morgan Global Government Bond Index

Auflegungsdatum des Fonds: 28.02.1991

Fondsmanagement

Dr. Michael Hasenstab, (Kalifornien)

Sonal Desai, (Kalifornien)

Letzte Ausschüttung

Klasse A(Mdis)EUR	€0,0280	15.12.2011
Klasse A(Ydis)EUR	€0,4570	08.07.2011
Klasse A(Mdis)EUR-H1	€0,0250	15.12.2011
Klasse A(Ydis)EUR-H1	€0,3210	08.07.2011
Klasse A(Mdis)USD	\$0,0380	15.12.2011
Klasse N(Mdis)EUR-H1	€0,0210	15.12.2011
Klasse N(Ydis)EUR-H1	€0,2550	08.07.2011
Klasse N(Mdis)USD	\$0,0150	15.12.2011

Fondsgebühren

Anteils- klasse	Emissions- gebühr ¹	Verw.- gebühr ²	Admin.- gebühr ³
A-Klassen	3,09%	0,75%	0,30%
N-Klassen	-	0,75%	1,25%

EU-Zinsbesteuerung⁴

Rücknahmen: betroffen

Ausschüttungen: betroffen

Ratings^{5, 6}

S&P Fund Rating: AAA/V4

Morningstar™ Rating Gesamt: ★★★★★

Der Fonds ist besonders geeignet für Anleger, die:

- Ihren Gesamtertrag durch die Kombination von Zinserträgen, Kapitalwachstum und Währungsgewinnen maximieren möchten
- laufende Erträge aus Schuldtiteln von Emittenten weltweit erzielen möchten
- Ihr Kapital mittel- bis langfristig anlegen möchten

Risikoklassifizierung

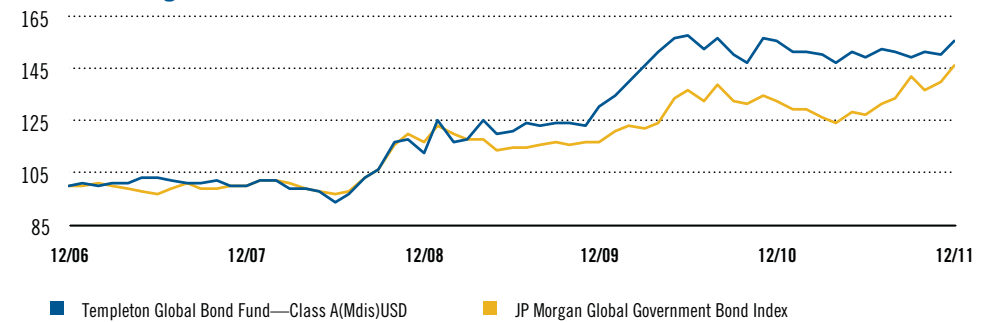
1	2	3	4
---	---	---	---

Risikoklassifizierung: Erhöht⁷

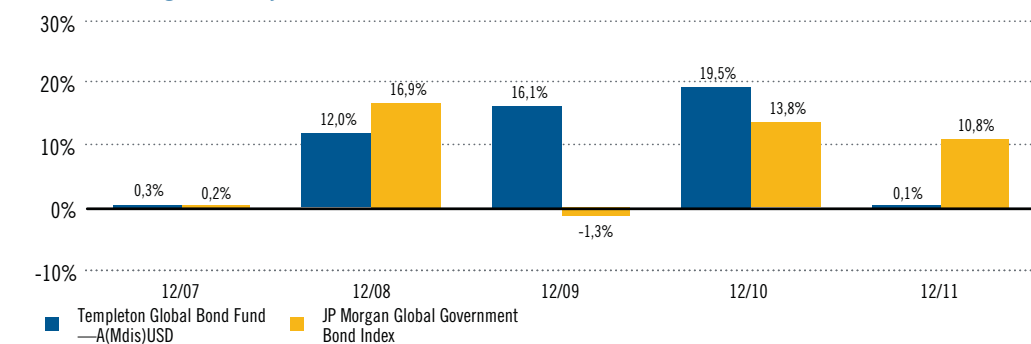
Portfoliozusammensetzung

Aktien	Renten	Liquide Mittel
-	93,82%	6,18%

Wertentwicklung 5 Jahre (in Euro)



Wertentwicklung Kalenderjahre (in Euro)



Wertentwicklung in Euro (%)

	Kumuliert						Jährlich		
	Lfd. Jahr	3 Monate	1 Jahr	3 Jahre	5 Jahre	Seit Aufl.	3 Jahre	5 Jahre	Seit Aufl.
A(acc)EUR	0,11	4,61	0,11	38,87	56,02	88,31	11,58	9,30	7,04
A(acc)EUR-H1	-3,20	1,08	-3,20	27,91	-	46,52	8,56	-	8,42
A(Mdis)EUR	0,12	4,62	0,12	38,88	56,17	88,44	11,58	9,33	7,04
A(Ydis)EUR	0,10	4,60	0,10	39,43	-	53,32	11,72	-	10,03
A(Mdis)EUR-H1	-3,25	1,08	-3,25	27,45	-	36,74	8,43	-	9,24
A(Ydis)EUR-H1	-3,29	1,03	-3,29	-	-	1,60	-	-	0,91
A(acc)USD	0,11	4,61	0,11	38,86	56,02	57,47	11,57	9,31	8,33
A(Mdis)USD	0,12	4,61	0,12	38,83	56,06	351,08	11,56	9,31	7,50
A(acc)CHF-H1	-1,14	0,88	-1,14	-	-	37,87	-	-	15,03
A(Ydis)CHF-H1	-	0,77	-	-	-	0,77	-	-	-
N(acc)EUR	-0,58	4,44	-0,58	35,99	50,81	53,90	10,80	8,57	8,42
N(acc)EUR-H1	-3,77	0,96	-3,77	25,52	-	42,09	7,88	-	7,72
N(Mdis)EUR-H1	-3,87	0,92	-3,87	24,84	-	33,72	7,68	-	8,55
N(Ydis)EUR-H1	-3,96	0,82	-3,96	-	-	0,52	-	-	0,34
N(acc)USD	-0,56	4,43	-0,56	35,93	50,66	87,39	10,78	8,54	5,87
N(Mdis)USD	-	4,58	-	-	-	4,58	-	-	-
Vergleichsindex	10,81	3,50	10,81	24,52	46,59	299,49	7,59	7,95	6,87

Wertentwicklung nach BVI-Methode in EUR (Basiswährung USD). Wechselkursänderungen können sich sowohl günstig als auch ungünstig auf die Wertentwicklung des Fonds in Euro auswirken. Berechnungsbasis: Nettoinventarwert, ohne Emissionsgebühren oder sonstige mit dem Kauf/Verkauf verbundene Transaktionskosten bzw. Steuern, die sich bei Berücksichtigung negativ auf die Wertentwicklung auswirken würden. Ausschüttungen wieder angelegt. **Die Wertentwicklung der Vergangenheit ist weder ein verlässlicher Indikator für die aktuelle oder zukünftige Wertentwicklung noch stellt sie eine Garantie für die Zukunft dar.**

Haben Sie Fragen?

Rufen Sie uns einfach an, senden Sie uns eine E-Mail oder besuchen Sie unsere Homepage. Gerne nennen wir Ihnen auch einen Berater in Ihrer Nähe.

Franklin Templeton Investment Services GmbH

Tel. 08 00 / 0 73 80 02

Fax 0 69 / 2 72 23-120

info@franklintempleton.de

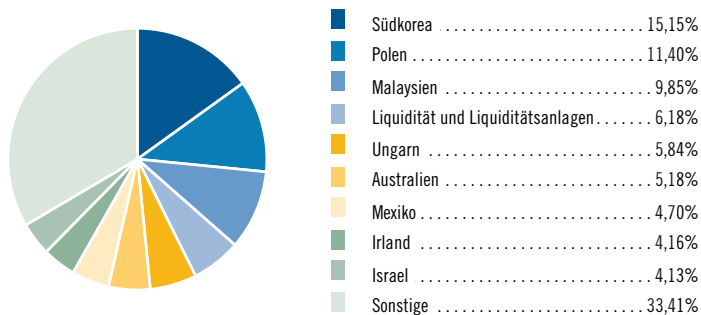
www.franklintempleton.de



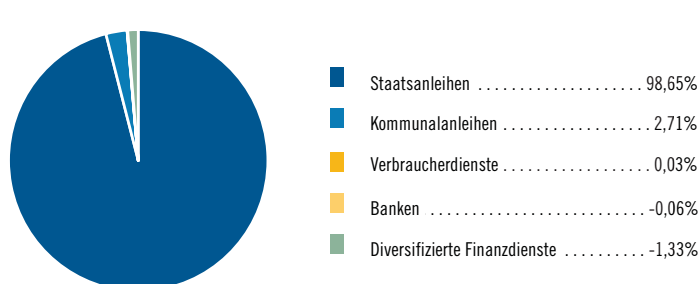
Anmerkungen

Bitte beachten Sie die rechtlichen Hinweise sowie die Erläuterungen der Fußnoten auf Seite 3.

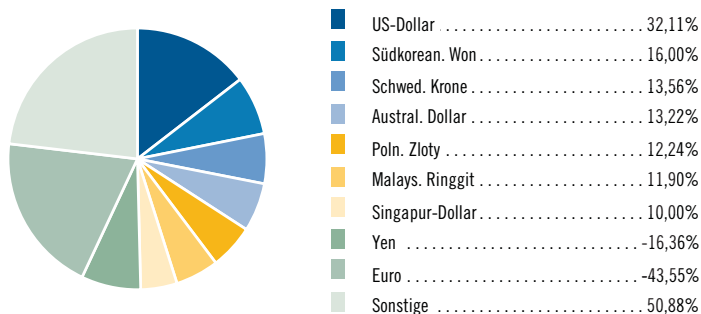
Ländergewichtung zum 31.12.2011⁸



Branchengewichtung zum 31.12.2011⁸



Währungsgewichtung zum 31.12.2011⁸



Größte Beteiligungen zum 31.12.2011⁹

Wertpapiername	%
Korea Treasury Bond, senior bond, 4.00%, 6/10/12	4,44
Korea Treasury Bond, senior bond, 4.25%, 12/10/12	3,53
Korea Treasury Bond, senior bond, 3.00%, 12/10/13	2,83
Government of Sweden, 5.50%, 10/08/12	2,58
Korea Treasury Bond, senior bond, 3.75%, 6/10/13	2,47
Government of Poland, 4.75%, 4/25/12	2,11
Government of Poland, Strip, 1/25/13	1,82
Government of Poland, Strip, 7/25/13	1,64
Government of Poland, Strip, 10/25/12	1,58
Government of Hungary, senior note, 6.375%, 3/29/21	1,56

Fondsmerkmale¹⁰

Daten	
Anzahl der Wertpapierpositionen	205
Durchschnittliche Duration	1,59 Jahre
Gew. durchschnittl. Rückzahlungsrendite	5,27%
Gewichtete durchschnittliche Restlaufzeit	2,77 Jahre
Durchschnittliche Qualität	A
3-jährige ann. Standardabweichung - Fonds	10,52%
3-jährige ann. Standardabweichung - Index	9,79%

Kennnummern

Anteilsklasse ¹¹	NIW	TER ¹²	Auflegung	Fondsnummer	WKN	ISIN
A(acc)EUR	€18,83	1,40	09.09.2002	0675	749655	LU0152980495
A(acc)EUR-H1	€17,83	1,41	10.04.2007	0495	AOMNMM	LU0294219869
A(Mdis)EUR	€14,54	1,40	09.09.2002	0676	749656	LU0152981543
A(Ydis)EUR	€14,77	1,41	12.07.2007	0661	AOMR7X	LU0300745303
A(Mdis)EUR-H1	€12,22	1,42	16.06.2008	0540	AOQ3Z4	LU0366770310
A(Ydis)EUR-H1	€9,77	1,42	31.03.2010	1117	A1CU8T	LU0496363937
A(acc)USD	\$24,37	1,41	28.04.2006	0549	AOJMEN	LU0252652382
A(Mdis)USD	\$18,80	1,40	28.02.1991	0810	971663	LU0029871042
A(acc)CHF-H1	CHF11,07	1,41	14.09.2009	1058	AON91Q	LU0450468003
A(Ydis)CHF-H1	CHF10,08	1,50	30.09.2011	1310	A1JKGS	LU0672653945
N(acc)EUR	€18,82	2,10	01.09.2006	0286	AOKEDH	LU0260870588
N(acc)EUR-H1	€17,86	2,11	10.04.2007	0496	AOMNMM	LU0294220107
N(Mdis)EUR-H1	€14,32	2,12	16.06.2008	0541	AOQ3Z5	LU0366773173
N(Ydis)EUR-H1	€9,81	2,14	21.06.2010	1165	A1COSQ	LU0517464730
N(acc)USD	\$24,36	2,10	29.12.2000	0735	602835	LU0122614208
N(Mdis)USD	\$10,08	2,13	29.07.1994	1309	A1JKGR	LU0672653788

NIW = Nettoinventarwert zum 31.12.2011
 (acc) = accumulation (thesaurierend) (Mdis) = distribution (monatlich ausschüttend) (Qdis) = distribution (quartalsweise ausschüttend)
 (Ydis) = distribution (jährlich ausschüttend)

Anmerkungen

Bitte beachten Sie die rechtlichen Hinweise sowie die Erläuterungen der Fußnoten auf Seite 3.

Chancen

- Stabilität durch **weltweite Streuung** und **Fokus auf internationale Staatsanleihen**.
- Zusätzliches Ertragspotenzial durch **aktives Management von Zins- und Währungsentwicklungen**.
- **Top-Bewertungen von anerkannten Ratingagenturen**: Höchste Kompetenz durch **über 35 Jahre Erfahrung** in Rentenanlagen – eine der längsten Erfolgsgeschichten dieser Branche.
- Eingespieltes internationales Team mit **über 100 Rentenspezialisten vor Ort**.

Risiken

- Der **Wert von Fondsanteilen** sowie die daraus entstehenden Erträge können insbesondere durch Veränderungen an den Kapitalmärkten fallen oder steigen. Dies kann zu Verlusten der von Ihnen investierten Beträge führen und/oder dazu, dass der Fonds seine Anlageziele nicht erreicht.
- Der Fonds kann in **Schwellenmärkten und Finanzderivate investieren, die als besonders risikoreich und schwankungsanfällig gelten**. Somit können auch kurzfristig stärkere Wertveränderungen nach unten oder nach oben entstehen.
- Da die in diesem Fonds gehaltenen Wertpapiere auf fremde Währungen lauten können bzw. verzinslich sein können, kann der Wert der Fondsanteile durch **Wechselkurs- bzw. Zinsänderungen** sowohl günstig als auch ungünstig beeinflusst werden.

Wir verweisen zusätzlich auf die detaillierte Beschreibung der mit der Anlagepolitik des Fonds verbundenen Risiken, die im Abschnitt „Risikoabwägungen“ des vereinfachten Verkaufsprospekts aufgeführt werden.

Erläuterungen zu unseren Anteilklassen

Aufgrund der individuellen Bedürfnisse unserer Anleger wurden unsere Fonds mit Anlageklassen in unterschiedlichen Währungen aufgelegt. Unterscheidet sich die Währung der Anteilsklasse von der Fondswährung, können Wechselkursrisiken entstehen.

Die Ausgabe der **A-Anteile** erfolgt zum Anteilswert zuzüglich einer einmaligen Emissionsgebühr, die direkt von der Überweisungssumme abgezogen wird (d. h. bezogen auf die Bruttoanlage).

Die Ausgabe der **N-Anteile** erfolgt zum Anteilswert ohne Emissionsgebühr, womit die gesamte Anlagesumme zur Anlage kommt. Dafür fällt eine zusätzliche jährliche Vertriebsgebühr in Höhe von bis zu 1,25 % des betreffenden Nettoinventarwertes an, die bereits im Anteilspreis enthalten ist.

Anteile der **Klassen A und N** können entweder ausschüttende Anteile A(dis) bzw. N(dis) oder thesaurierende Anteile A(acc) bzw. N(acc) sein. Für (acc)-Anteile erfolgt keine Ausschüttung, sondern der zuweisbare Nettoertrag spiegelt sich im höheren Wert der Anteile wider.

Die Anteilsklasse **EUR-H1** verfolgt das Ziel, die Wertentwicklung der auf US-Dollar lautenden Hauptanteilsklasse des Fonds möglichst vollständig gegenüber dem Euro abzusichern.

Erläuterungen zu unseren Fußnoten

1. Bezogen auf die Nettoanlage.
2. Die Gebühr wird dem Fondsvermögen belastet.
3. Bei N-Anteilen handelt es sich hierbei um die Vertriebsgebühr. Die Gebühr wird dem Fondsvermögen belastet.
4. Behandlung von Teilfonds der Luxemburger Franklin Templeton Investment Funds gemäß dem Anwendungsbereich der EU-Richtlinie zur Zinsbesteuerung, welche am 1. Juli 2005 in Kraft getreten ist. Änderungen vorbehalten. Die aktuelle Datei der jeweils von dieser Richtlinie betroffenen Fonds finden Sie unter www.franklintempleton.de/eu_zinsrichtlinie.
5. © 2011 Morningstar, Inc. Alle Rechte vorbehalten. Morningstar Rating™ Gesamt per 31.12.2011, in der Morningstar Category™ Anleihen Global.
6. S&P Fund Management Ratings per 31.12.2011, © 2011 The McGraw-Hill Companies, Limited trading as Standard & Poor's. Alle Rechte vorbehalten.
7. Die Risikoklassifizierung erfolgt unverbindlich durch Franklin Templeton Investments und kann eine individuelle Anlageberatung nicht ersetzen. Die Einstufung des Fonds kann Änderungen unterliegen. Nähere Informationen zur Risikoklassifizierung finden Sie unter www.franklintempleton.de/risikoklassifizierung.
8. Alle Angaben in % des gesamten Portfolios.
9. Die hier aufgeführten Wertpapiere betreffen die zehn größten Beteiligungen per 31.12.2011 und besagt nicht, dass eine Anlage in diese Wertpapiere rentabel war oder sein wird.
10. Quelle: Franklin Templeton. Das Rating der durchschnittlichen Kreditqualität (ACQ) kann sich im Laufe der Zeit verändern. Das Portfolio selbst wird nicht von einer unabhängigen Rating-Agentur geratet. Das Buchstaben-Rating, das auf Anleihen-Ratings von verschiedenen Agenturen basieren kann, zeigt das durchschnittliche Kredit-Rating der zugrunde liegenden Anleihen im Portfolio und reicht generell von AAA (beste Wertung) bis D (schlechteste Wertung). Die ACQ wird bestimmt durch Zuordnung einer aufeinander folgenden ganzen Zahl zu allen Kredit-Ratings von AAA bis D, Bildung eines einfachen, vermögensgewichteten Durchschnitts der Anleihen im Portfolio nach Marktwert und Rundung auf das nächste Rating. Das Ausfallrisiko steigt mit der Abnahme des Ratings einer Anleihe, daher ist die angegebene ACQ keine statistische Messung des Ausfallrisikos des Portfolios, weil ein einfacher gewichteter Durchschnitt das höhere Risikoniveau schlechter bewerteter Anleihen nicht entsprechend berücksichtigt. Die ACQ ist nur für informative Zwecke angegeben. Derivate und nicht bewertete Wertpapiere sind in der ACQ nicht enthalten.
11. Der Nettoinventarwert der Anteilsklassen EUR-H1 ist gegen den Euro abgesichert.
12. Die Gesamtkostenquote eines Fonds (TER) drückt die Summe der Kosten und Gebühren eines Fonds als Prozentsatz des durchschnittlichen Fondsvolumens innerhalb des jeweils letzten Geschäftsjahres aus. Bezogen auf die jeweils bei der Wertentwicklung gezeigte Anteilsklasse. Stand: 31.12.2011

Wichtige Hinweise

© 2011 Franklin Templeton Investments. **Alle Rechte vorbehalten. Stand: 31.12.2011.** Bitte beachten Sie, dass es sich bei diesem Dokument um werbliche Informationen allgemeiner Art und nicht um eine vollständige Darstellung bzw. Finanzanalyse eines bestimmten Marktes, eines Wirtschaftszweiges, eines Wertpapiers oder des/der jeweils aufgeführten Investmentfonds handelt. Franklin Templeton Investments veröffentlicht ausschließlich Produktinformationen zu Informationszwecken, wobei keine der hier enthaltenen Informationen als Rechts-, Steuer- oder Anlageberatung bzw. -empfehlung zu sehen sind. Etwaige steuerliche Aussagen sind allgemeiner Art und berücksichtigen nicht Ihre persönlichen Umstände. Zukünftige Änderungen der Steuergesetzgebung können zu negativen oder positiven Auswirkungen auf die zu erzielende Rendite führen.

Der Inhalt dieses Dokuments wurde sorgfältig erarbeitet. Dennoch können Irrtümer nicht ausgeschlossen werden. Die darin enthaltenen Informationen können sich auch auf externe Datenquellen beziehen, die zum Zeitpunkt der Fertigstellung von Franklin Templeton Investments als zuverlässig angesehen wurden, deren Inhalte aber nicht unabhängig verifiziert oder überprüft wurden. Auch können seit Zeitpunkt der Fertigstellung Änderungen eingetreten sein, welche sich auf die hier dargestellten Inhalte ausgewirkt haben können. Franklin Templeton Investments kann deshalb keine Gewähr für die Richtigkeit und Vollständigkeit der Informationen übernehmen. Insbesondere wird keine Haftung für sachliche Fehler und deren Folgen übernommen. Die in dieser Präsentation enthaltenen Meinungen und Aussagen von Franklin Templeton Investments geben die aktuelle Einschätzung zum Zeitpunkt der Fertigstellung wieder und können sich jederzeit ohne Vorankündigung ändern.

Der Verkaufsprospekt enthält detaillierte Ausführungen zu den mit einem Investment in unsere Fonds verbundenen Risiken. Bitte beachten Sie insbesondere, dass der Wert der von Franklin Templeton Investments begebenen Anteile oder Erträge an Investmentfonds sowohl steigen als auch fallen kann. Unter Umständen erhalten Sie nicht den ursprünglich investierten Betrag zurück. Grundsätzlich stehen Investments mit höheren Ertragschancen auch größere Verlustrisiken gegenüber.

Anteile an Fonds dürfen nur in solchen Rechtsordnungen zum Kauf angeboten oder verkauft werden, in denen ein solches Angebot oder Verkauf zulässig ist. So dürfen SICAV-Anteile Bürgern der Vereinigten Staaten von Amerika und dort ansässigen Personen weder direkt noch indirekt angeboten oder verkauft werden.

Ihre Anlageentscheidung sollten Sie in jedem Fall auf Grundlage des vereinfachten bzw. vollständigen Verkaufsprospektes, des gültigen Rechenschaftsberichtes (letzter geprüfter Jahresbericht) und ggf. des anschließenden Halbjahresberichtes treffen. Der Verkaufsprospekt und die genannten Rechenschaftsberichte stellen die allein verbindliche Grundlage für Kaufaufträge dar.

Verkaufsprospekte und weitere Unterlagen erhalten Sie kostenlos bei Ihrem Berater oder bei: Franklin Templeton Investment Services GmbH, Postfach 11 18 03, 60053 Frankfurt a. M., Mainzer Landstraße 16, 60325 Frankfurt a.M.

Haben Sie Fragen?

Rufen Sie uns einfach an, senden Sie uns eine E-Mail oder besuchen Sie unsere Homepage. Gerne nennen wir Ihnen auch einen Berater in Ihrer Nähe.

Franklin Templeton Investment Services GmbH

Tel. 08 00 / 0 73 80 02

Fax 0 69 / 2 72 23-120

info@franklintempleton.de

www.franklintempleton.de