

Aktuelle Depotübersicht

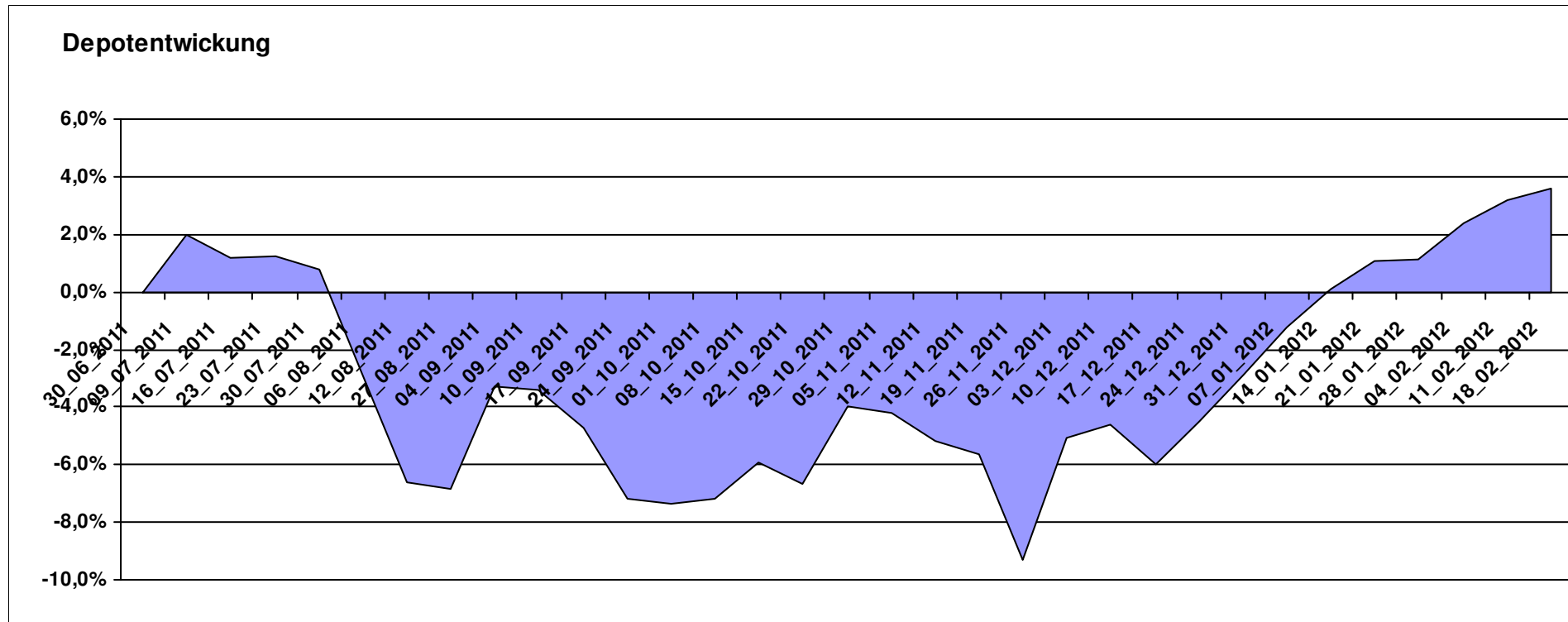
Letzter festgestellter Kurs vom: 18.02.2012

Bericht erstellt am: 18.02.2012 08:30:22

[BM] ARERO		Benchmark									
WKN	Wertpapier Name	Stück	Bestand Einstandspreis	MW	letzte r Kurs	Aktuell Depotwert	Div.	Gewinn/Verlust Kurs	Summe	v.H	Portfolio
LU0360863863	ARERO	76,040	10.000,00	131,51	136,25	10.360,43	0,00	360,43	360,43	3,60%	100,00%

Aktuelle Depotperformance

10.000,00 10.360,43 0,00 360,43 360,43 3,60%



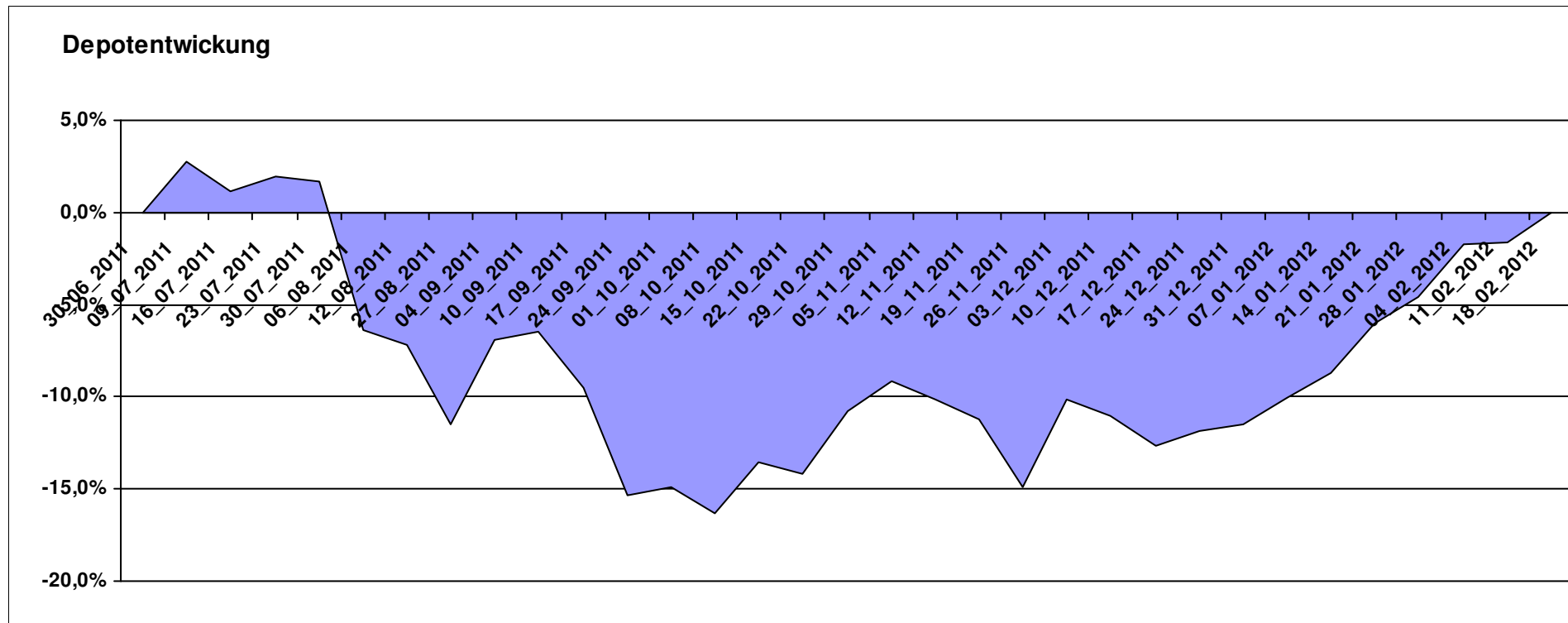
Aktuelle Depotübersicht

Letzter festgestellter Kurs vom: 18.02.2012

Bericht erstellt am: 18.02.2012 08:30:22

[BM] ASEANLADAEI		Benchmark									
WKN	Wertpapier Name	Stück	Bestand Einstandspreis	MW	letztter Kurs	Aktuell Depotwert	Div.	Gewinn/Verlust Kurs	Summe	v.H	Portfolio
LU0147784119	NESTOR Australien Fonds	5,426	2.000,00	368,60	400,94	2.175,47	0,00	175,47	175,47	8,77%	21,75%
IE0000830236	Baring ASEAN Frontiers Fund (USD)	16,361	2.000,00	122,24	128,44	2.101,44	0,00	101,44	101,44	5,07%	21,01%
LU0298454090	BlackRock Latin American Opp Fund A2 USD	19,296	2.000,00	103,65	104,47	2.015,80	0,00	15,80	15,80	0,79%	20,16%
LU0207947044	FPM Funds Stockpicker Germany Sm/Mid C	11,966	2.000,00	167,14	158,06	1.891,35	0,00	-108,65	-108,65	-5,43%	18,91%
LU0088927925	Henderson Horizon Pan European Property Equities A2	95,283	2.000,00	20,99	19,07	1.817,06	0,00	-182,94	-182,94	-9,15%	18,17%

Aktuelle Depotperformance 10.000,00 10.001,12 0,00 1,12 1,12 0,01%



Aktuelle Depotübersicht

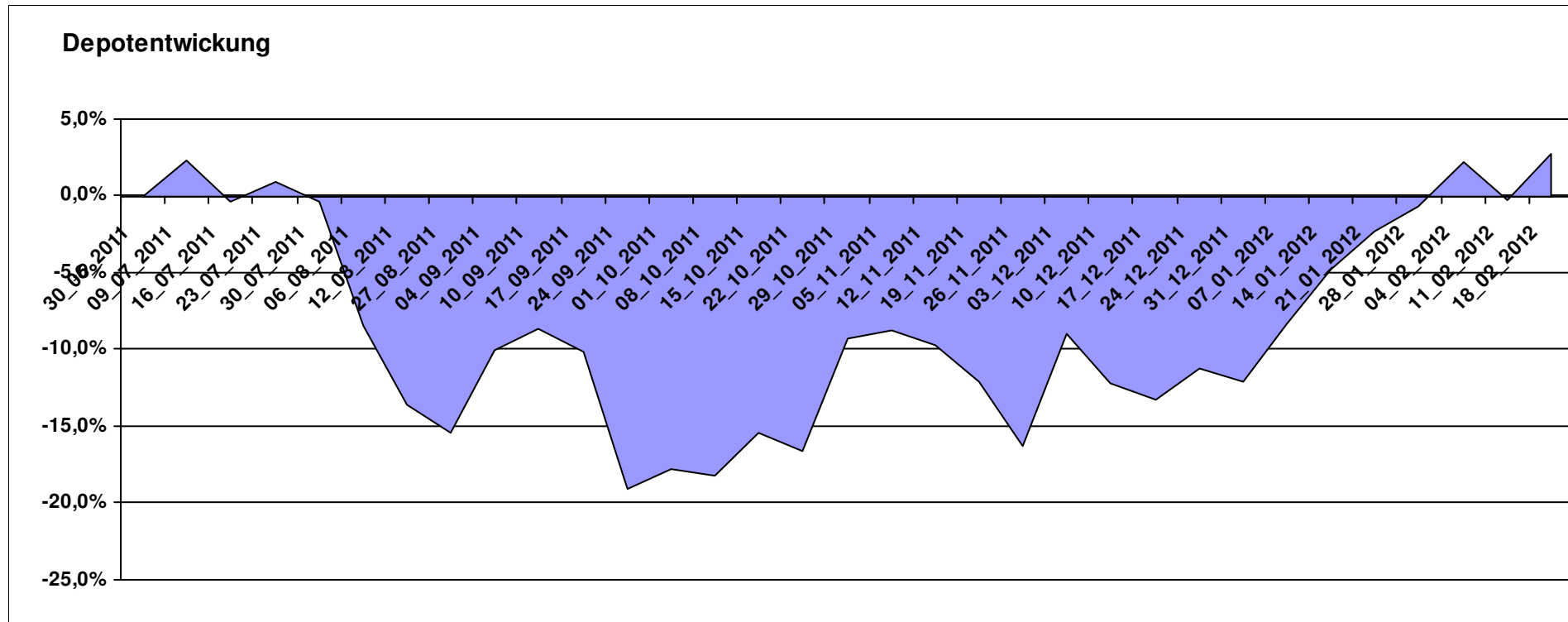
Letzter festgestellter Kurs vom: 18.02.2012

Bericht erstellt am: 18.02.2012 08:30:22

[BM] BRIC		Benchmark									Portfolio
WKN	Wertpapier Name	Stück	Bestand Einstandspreis	MW	letzter Kurs	Aktuell Depotwert	Div.	Gewinn/Verlust Kurs	Summe	v.H	
DE000A0C4CJ1	DAXglobal BRIC Index (Perf)	18,825	10.000,00	531,22	545,83	10.275,03	0,00	275,03	275,03	2,75%	100,00%

Aktuelle Depotperformance

10.000,00 10.275,03 0,00 275,03 275,03 2,75%



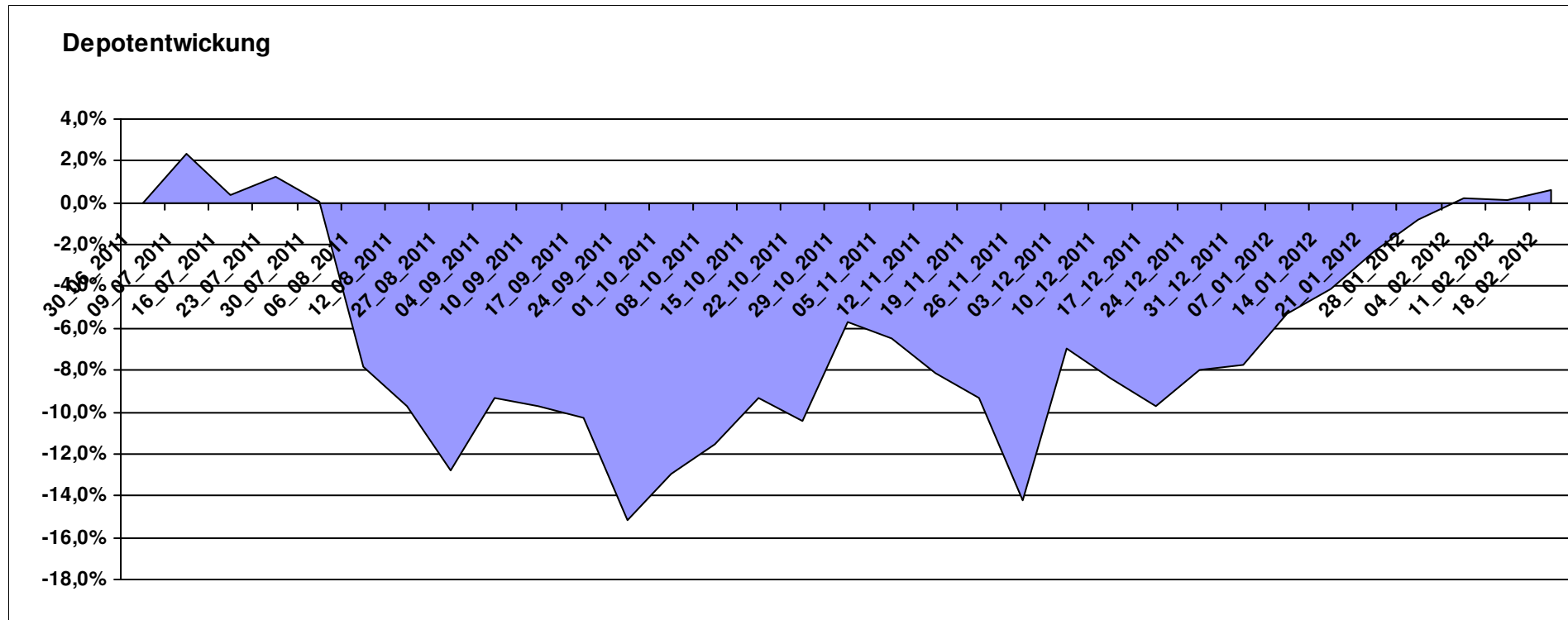
Aktuelle Depotübersicht

Letzter festgestellter Kurs vom: 18.02.2012

Bericht erstellt am: 18.02.2012 08:30:22

[BM] DEKA Fonds		Benchmark									
WKN	Wertpapier Name	Stück	Bestand Einstandspreis	MW	letztter Kurs	Aktuell Depotwert	Div.	Gewinn/Verlust Kurs	Summe	v.H	Portfolio
LU0350482435	DekaLuxTeam-EM	19,641	2.000,00	101,83	107,73	2.115,88	0,00	115,88	115,88	5,79%	21,03%
DE0005896872	Deka-Euroland Balance CF	38,588	2.000,00	51,83	54,26	2.093,77	0,00	93,77	93,77	4,69%	20,81%
LU0349172485	DekaLux-GlobalResources CF	22,732	2.000,00	87,98	89,38	2.031,83	0,00	31,83	31,83	1,59%	20,19%
DE000DK2CDS0	Deka-DividendenStrategie CF	19,194	2.000,00	104,20	105,73	2.029,37	0,00	29,37	29,37	1,47%	20,17%
DE0008474503	DekaFonds CF	27,067	2.000,00	73,89	66,18	1.791,31	0,00	-208,69	-208,69	-10,43%	17,80%

Aktuelle Depotperformance 10.000,00 10.062,16 0,00 62,15 62,15 0,62%



Aktuelle Depotübersicht

Letzter festgestellter Kurs vom: 18.02.2012

Bericht erstellt am: 18.02.2012 08:30:22

[BM] Der Konservative		Benchmark									
WKN	Wertpapier Name	Stück	Bestand Einstandspreis	MW	letztter Kurs	Aktuell Depotwert	Div.	Gewinn/Verlust Kurs	Summe	v.H	Portfolio
3B00B1VMCY93	M&G OPTIMAL INCOME FUND	140,848	2.000,00	14,20	15,17	2.136,66	0,00	136,66	136,66	6,83%	20,71%
LU0592698954	Carmignac Emerging Patrimoine A	20,022	2.000,00	99,89	105,88	2.119,91	0,00	119,91	119,91	6,00%	20,54%
DE0009807016	Hausinvest	48,438	2.000,00	41,29	42,06	2.037,30	0,00	37,30	37,30	1,86%	19,74%
LU0185172052	LuxTopic - Cosmopolitan	13,773	2.000,00	145,21	147,62	2.033,19	0,00	33,19	33,19	1,66%	19,70%
LU0136412771	Ethna-AKTIV-E A	18,086	2.000,00	110,58	110,16	1.992,40	0,00	-7,60	-7,60	-0,38%	19,31%

Aktuelle Depotperformance

10.000,00

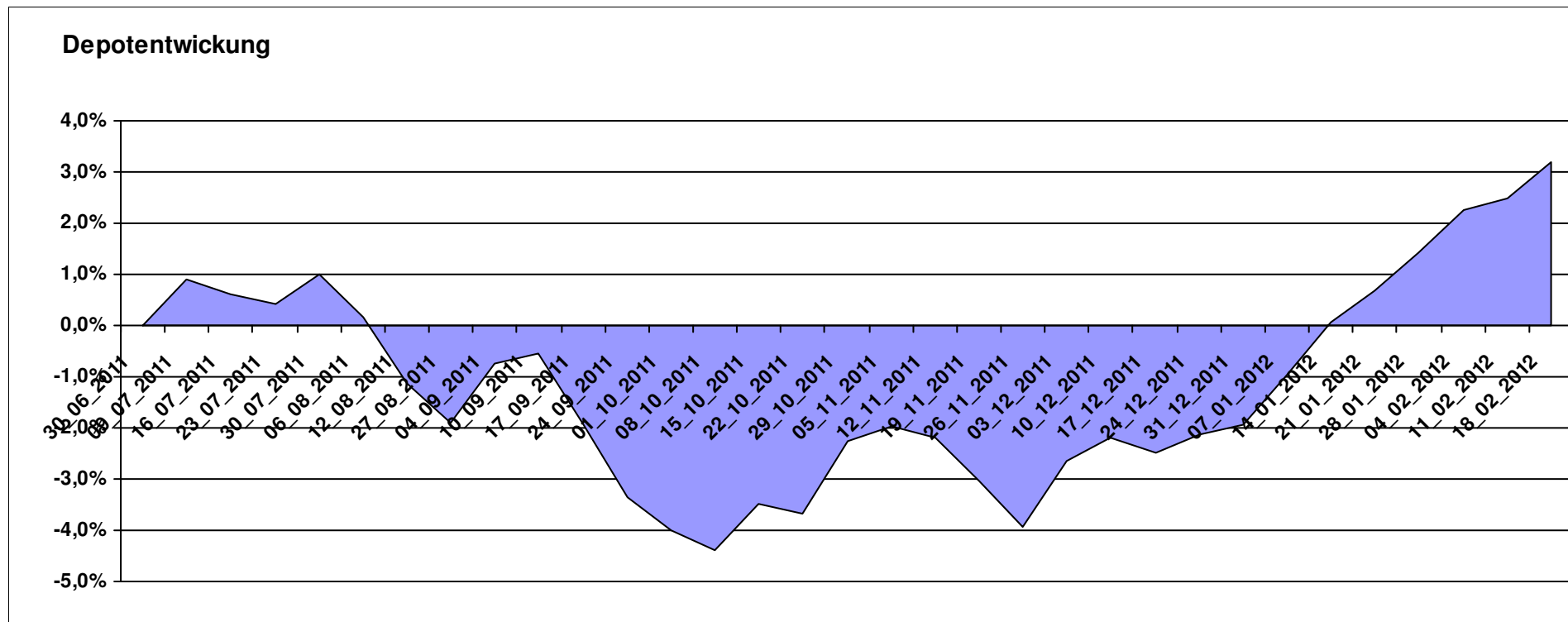
10.319,46

0,00

319,47

319,47

3,19%

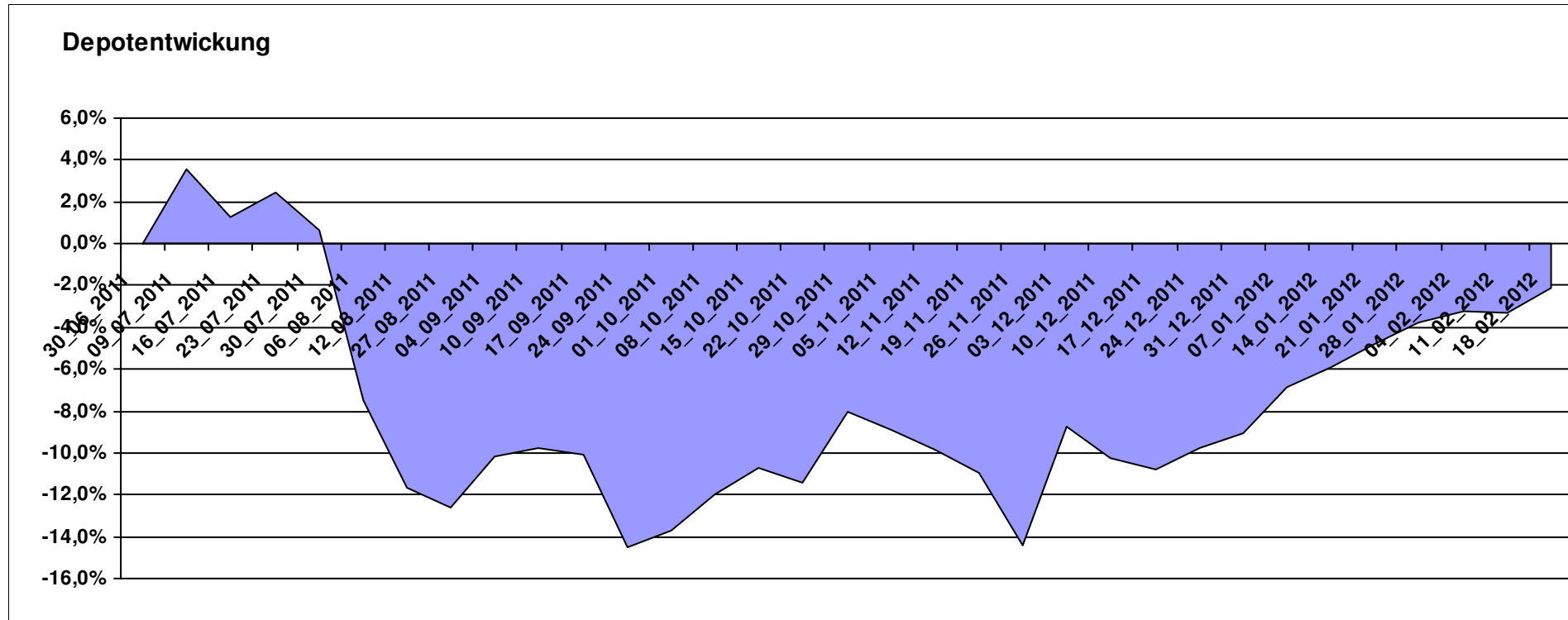


Aktuelle Depotübersicht

Letzter festgestellter Kurs vom: 18.02.2012

Bericht erstellt am: 18.02.2012 08:30:22

[BM] Die beliebtesten Fonds		Benchmark									
WKN	Wertpapier Name	Stück	Bestand Einstandspreis	MW	letztter Kurs	Aktuell Depotwert	Div.	Gewinn/Verlust Kurs	Summe	v.H	Portfolio
GB0030932676	M&G Global Basic	167,154	4.000,00	23,93	24,76	4.138,74	0,00	138,74	138,74	3,47%	42,30%
DE0005561674	ETF Dachfonds	301,659	4.000,00	13,26	12,49	3.767,72	0,00	-232,28	-232,28	-5,81%	38,50%
DE0008490962	DWS Deutschland	16,920	2.000,00	118,20	111,04	1.878,85	0,00	-121,15	-121,15	-6,06%	19,20%
Aktuelle Depotperformance		10.000,00		9.785,31		0,00	-214,69	-214,69	-2,15%		



Aktuelle Depotübersicht

Letzter festgestellter Kurs vom: 18.02.2012

Bericht erstellt am: 18.02.2012 08:30:22

[BM] DJE Fonds		Benchmark									
WKN	Wertpapier Name	Stück	Bestand Einstandspreis	MW	letztter Kurs	Aktuell Depotwert	Div.	Gewinn/Verlust Kurs	Summe	v.H	Portfolio
LU0159549574	DJE - Renten Global P (EUR)	14,385	2.000,00	139,03	142,02	2.043,01	0,00	43,01	43,01	2,15%	20,62%
LU0185172052	LuxTopic - Cosmopolitan	13,773	2.000,00	145,21	147,62	2.033,19	0,00	33,19	33,19	1,66%	20,52%
LU0159550150	DJE - Dividende & Substanz P (EUR)	8,351	2.000,00	239,48	235,56	1.967,26	0,00	-32,74	-32,74	-1,64%	19,85%
LU0350835707	DJE - AGRAR & ERNAEHRUNG P	16,919	2.000,00	118,21	114,44	1.936,22	0,00	-63,78	-63,78	-3,19%	19,54%
LU0188847478	LuxTopic - PACIFIC	97,656	2.000,00	20,48	19,75	1.928,71	0,00	-71,29	-71,29	-3,56%	19,47%

Aktuelle Depotperformance

10.000,00

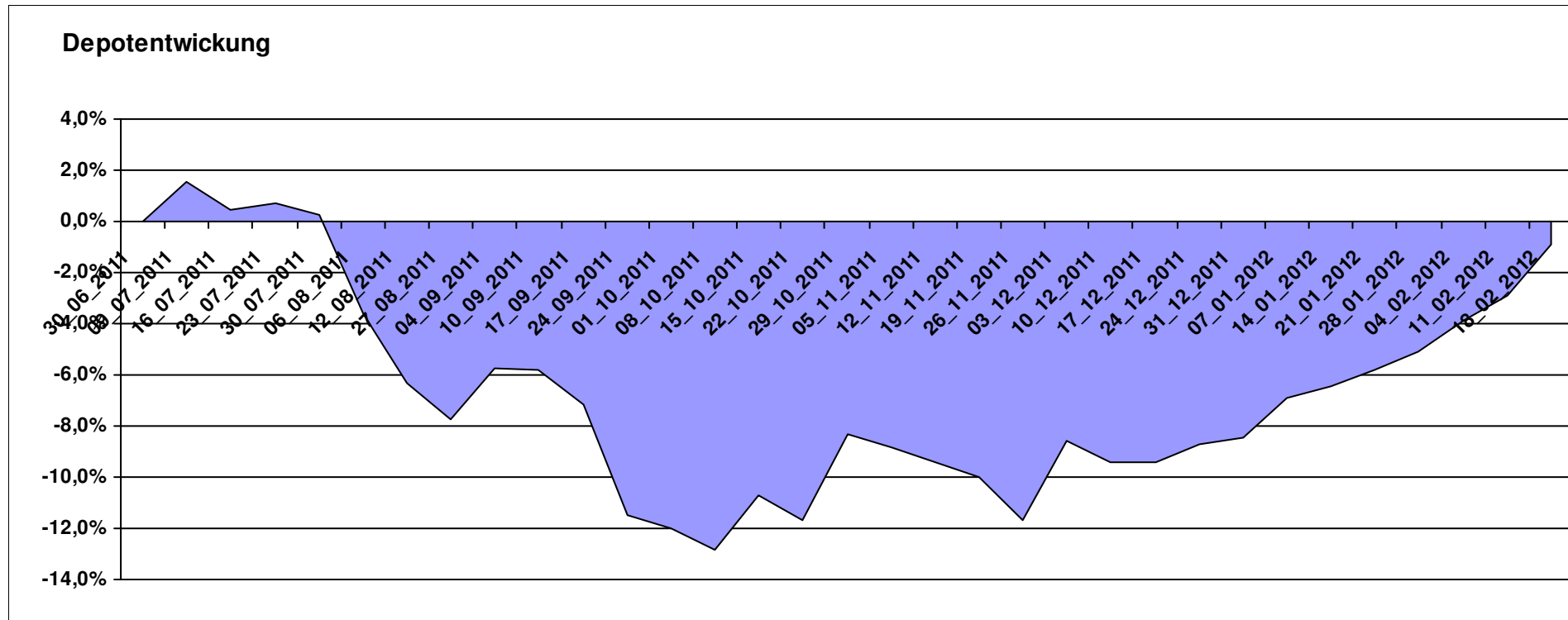
9.908,39

0,00

-91,61

-91,61

-0,92%



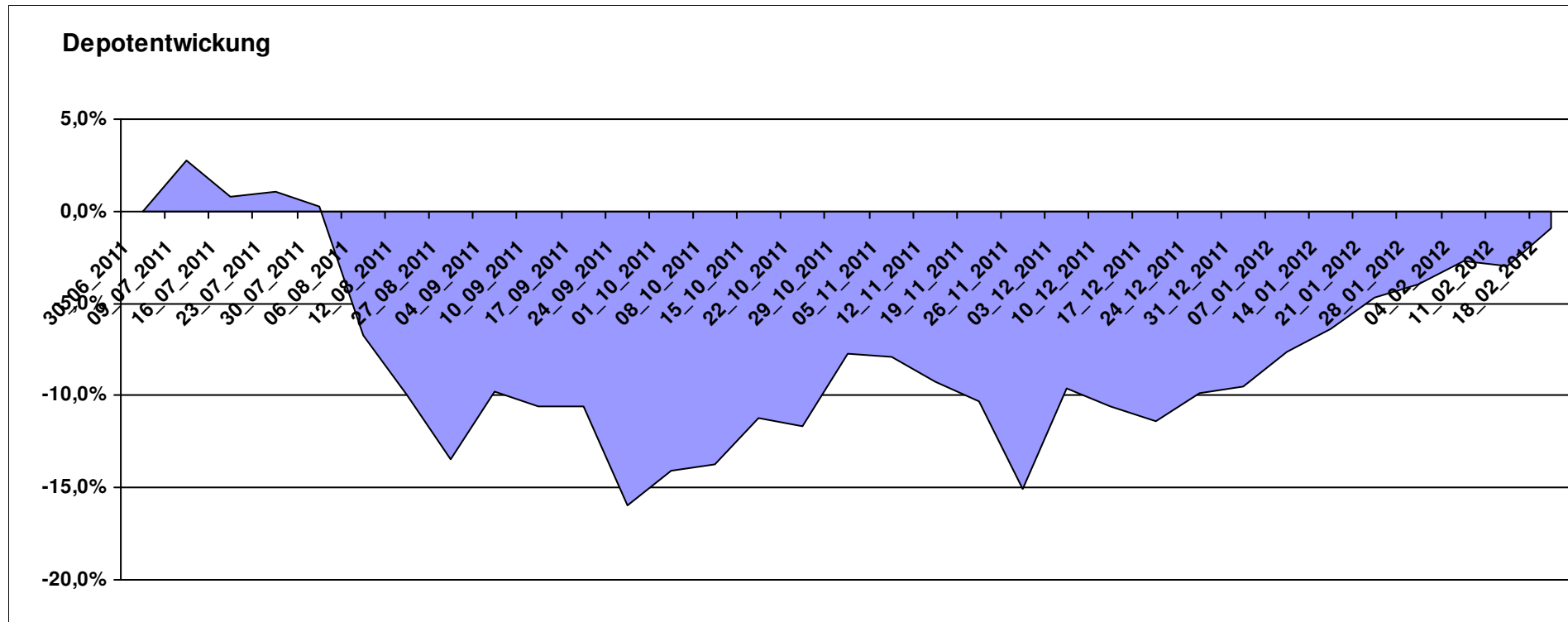
Aktuelle Depotübersicht

Letzter festgestellter Kurs vom: 18.02.2012

Bericht erstellt am: 18.02.2012 08:30:22

[BM] DWS Fonds		Benchmark									
WKN	Wertpapier Name	Stück	Bestand Einstandspreis	MW	letztter Kurs	Aktuell Depotwert	Div.	Gewinn/Verlust Kurs	Summe	v.H	Portfolio
DE0009848119	DWS Top Dividende	25,119	2.000,00	79,62	83,51	2.097,71	0,00	97,71	97,71	4,89%	21,16%
DE0009769760	DWS Top 50 Asien	19,728	2.000,00	101,38	104,10	2.053,66	0,00	53,66	53,66	2,68%	20,72%
DE0009773010	DWS Emerging Markets	22,429	2.000,00	89,17	88,73	1.990,13	0,00	-9,87	-9,87	-0,49%	20,08%
DE0008490913	DWS High Income Bond Fund	78,678	2.000,00	25,42	24,98	1.965,38	0,00	-34,62	-34,62	-1,73%	19,83%
DE0009769869	DWS Aktien Strategie Deutschland	10,848	2.000,00	184,37	166,49	1.806,04	0,00	-193,96	-193,96	-9,70%	18,22%

Aktuelle Depotperformance 10.000,00 9.912,92 0,00 -87,07 -87,07 -0,87%

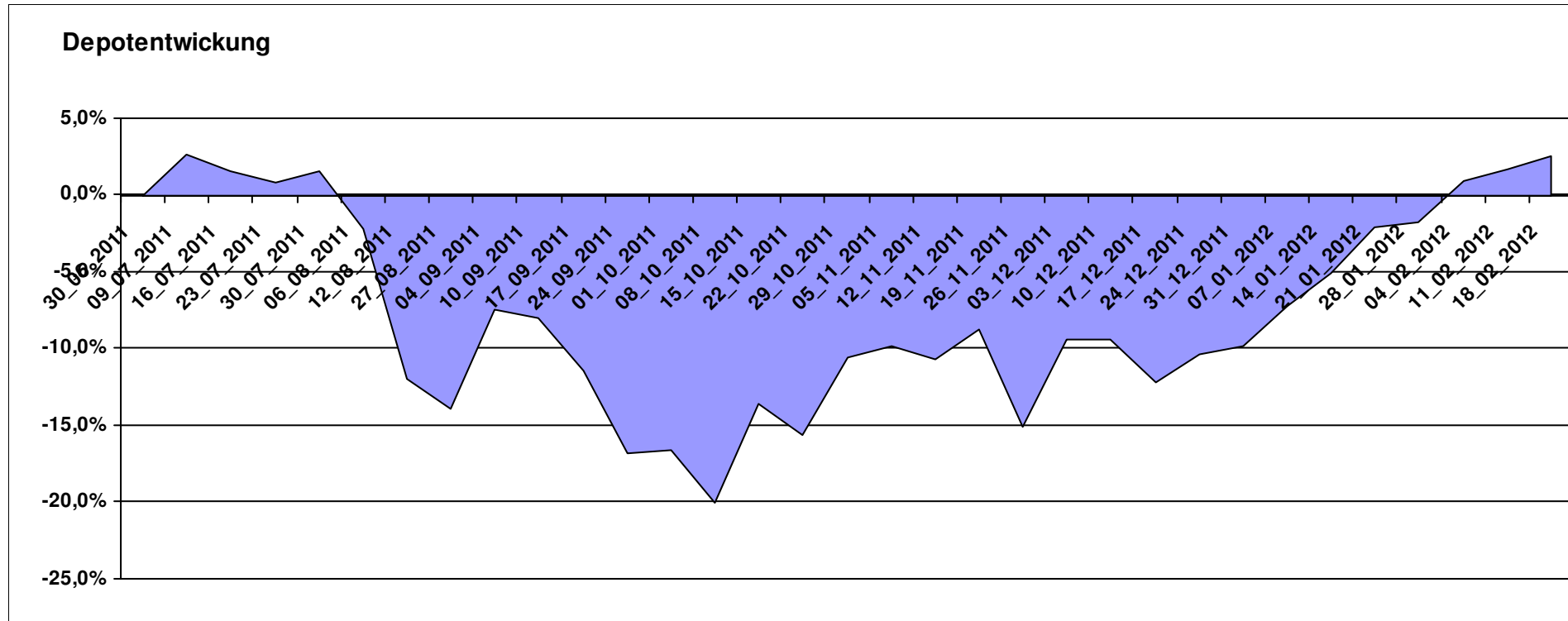


Aktuelle Depotübersicht

Letzter festgestellter Kurs vom: 18.02.2012

Bericht erstellt am: 18.02.2012 08:30:22

[BM] Emerging Market		Benchmark		Aktuell		Gewinn/Verlust		Portfolio		
WKN	Wertpapier Name	Stück	Bestand Einstandspreis	MW	letzter Kurs	Depotwert	Div.	Kurs	Summe	v.H
LU0292107645	db x-trackers Emerging Markets	337,434	10.000,00	29,64	30,37	10.247,88	0,00	247,88	247,88	2,48%
Aktuelle Depotperformance			10.000,00			10.247,88	0,00	247,88	247,88	2,48%



Aktuelle Depotübersicht

Letzter festgestellter Kurs vom: 18.02.2012

Bericht erstellt am: 18.02.2012 08:30:22

[BM] ETF		Benchmark									
WKN	Wertpapier Name	Stück	Bestand Einstandspreis	MW	letztter Kurs	Aktuell Depotwert	Div.	Gewinn/Verlust Kurs	Summe	v.H	Portfolio
LU0274208692	db x-trackers MSCI World TRN	88,809	2.000,00	22,52	24,32	2.159,83	0,00	159,83	159,83	7,99%	21,23%
LU0392495023	ComStage ETF MSCI Pacific	69,657	2.000,00	28,71	30,33	2.112,70	0,00	112,70	112,70	5,64%	20,77%
LU0292107645	db x-trackers Emerging Markets	67,487	2.000,00	29,64	30,37	2.049,58	0,00	49,58	49,58	2,48%	20,15%
FR0010174292	Lyxor ETF EuroMTS Inflation Linked	16,796	2.000,00	119,07	117,46	1.972,90	0,00	-27,10	-27,10	-1,36%	19,39%
DE0005933923	iShares MDAX (DE)	19,851	2.000,00	100,75	94,63	1.878,51	0,00	-121,49	-121,49	-6,07%	18,46%

Aktuelle Depotperformance

10.000,00

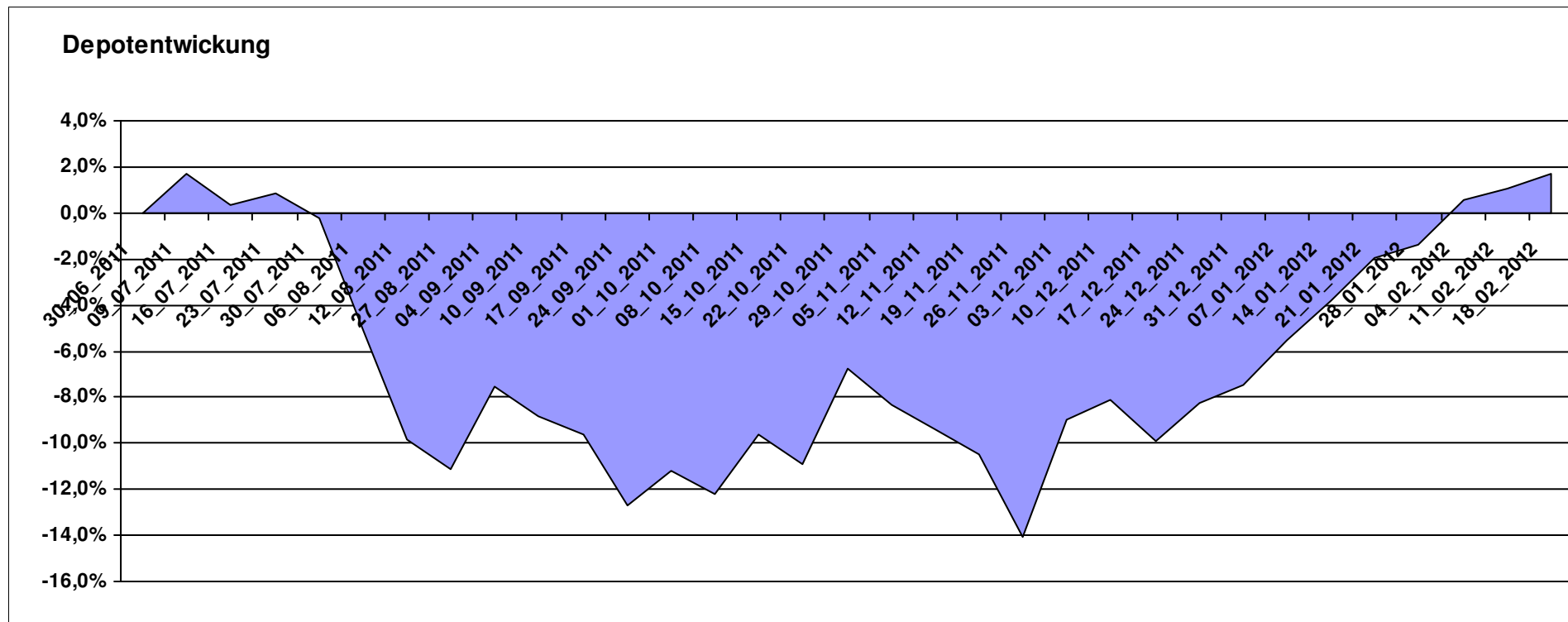
10.173,52

0,00

173,51

173,51

1,74%



Aktuelle Depotübersicht

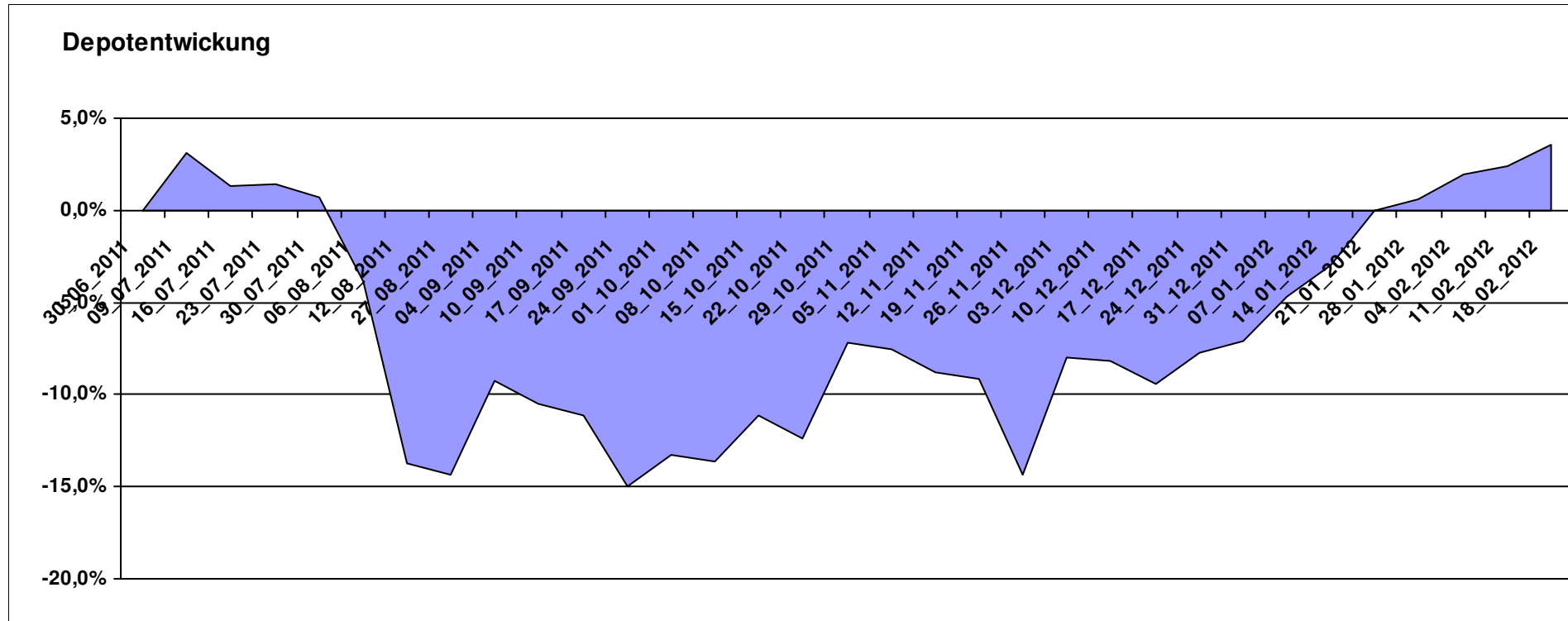
Letzter festgestellter Kurs vom: 18.02.2012

Bericht erstellt am: 18.02.2012 08:30:22

[BM] ETF Portfolio Global		Benchmark									
WKN	Wertpapier Name	Stück	Bestand Einstandspreis	MW	letztter Kurs	Aktuell Depotwert	Div.	Gewinn/Verlust Kurs	Summe	v.H	Portfolio
JE000A0MKQK7	ETF Portfolio Global	962,464	10.000,00	10,39	10,76	10.356,11	0,00	356,11	356,11	3,56%	100,00%

Aktuelle Depotperformance

10.000,00 10.356,11 0,00 356,11 356,11 3,56%



Aktuelle Depotübersicht

Letzter festgestellter Kurs vom: 18.02.2012

Bericht erstellt am: 18.02.2012 08:30:22

[BM] Freier Vermittler		Benchmark									
WKN	Wertpapier Name	Stück	Bestand Einstandspreis	MW	letztter Kurs	Aktuell Depotwert	Div.	Gewinn/Verlust Kurs	Summe	v.H	Portfolio
LU0132412106	Aberdeen - Emerging Market EQ FUND A2	45,350	2.000,00	44,10	48,58	2.203,09	0,00	203,09	203,09	10,15%	21,74%
LU0011963245	Aberdeen Global - Asia Pacific Equity Fund A2	42,169	2.000,00	47,43	50,76	2.140,52	0,00	140,52	140,52	7,03%	21,12%
GB0030932676	M&G Global Basic	83,577	2.000,00	23,93	24,76	2.069,37	0,00	69,37	69,37	3,47%	20,42%
LU0136412771	Ethna-AKTIV-E A	18,086	2.000,00	110,58	110,16	1.992,40	0,00	-7,60	-7,60	-0,38%	19,66%
LU0124167924	FPM Funds Stockpicker Germany All Cap	8,238	2.000,00	242,78	209,74	1.727,82	0,00	-272,18	-272,18	-13,61%	17,05%

Aktuelle Depotperformance

10.000,00

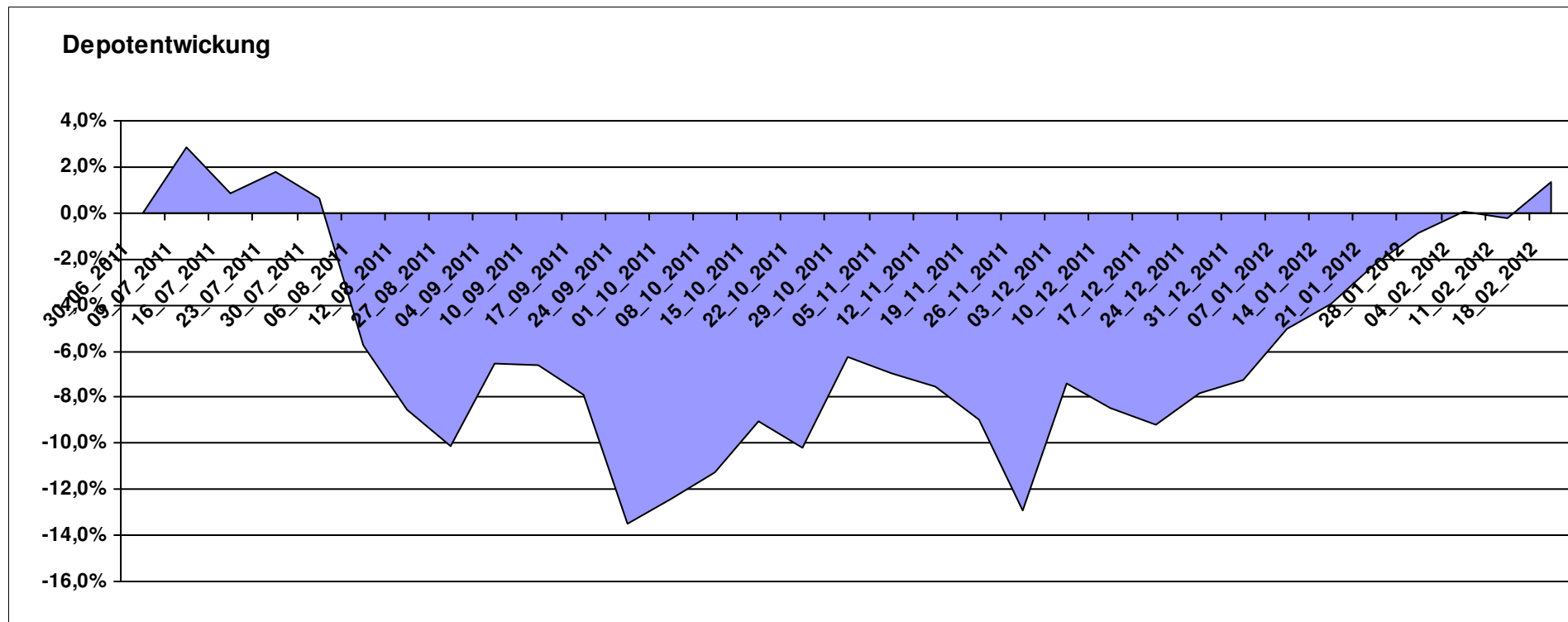
10.133,20

0,00

133,20

133,20

1,33%



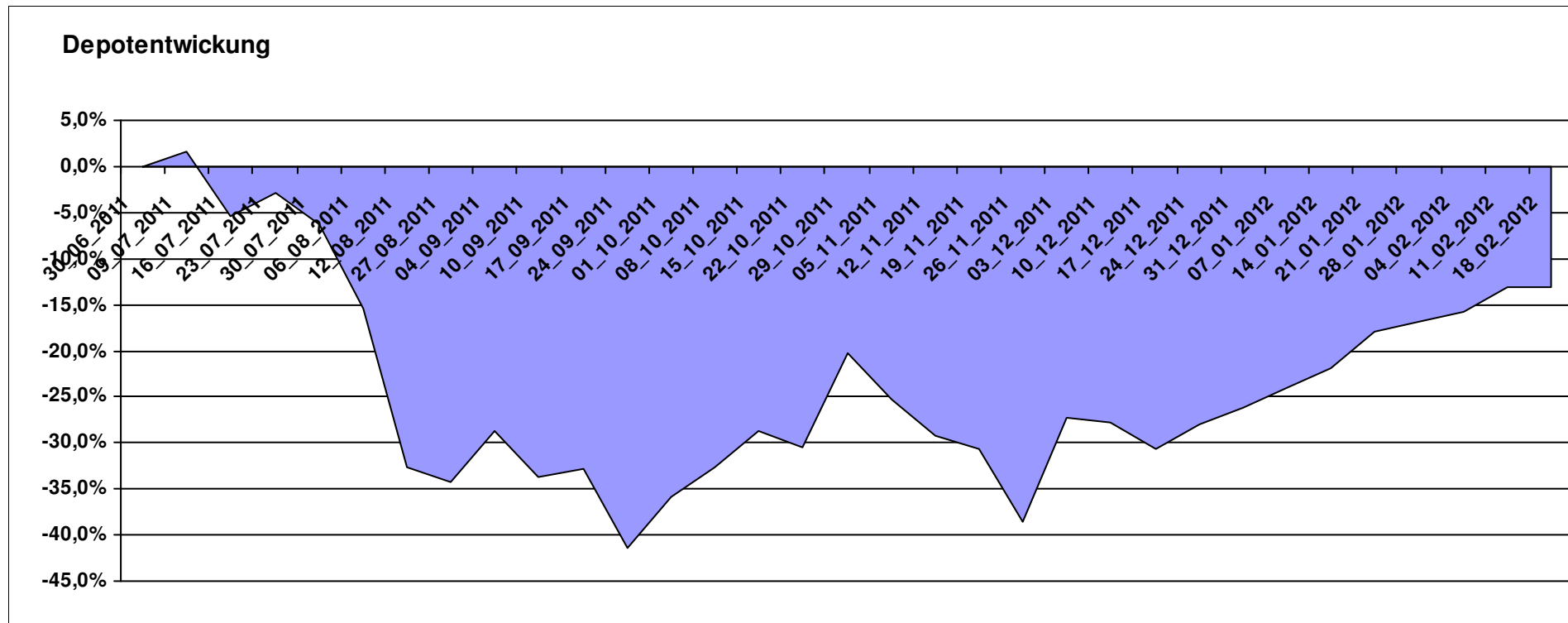
Aktuelle Depotübersicht

Letzter festgestellter Kurs vom: 18.02.2012

Bericht erstellt am: 18.02.2012 08:30:22

[BM] Long and Even Longer		Benchmark									
WKN	Wertpapier Name	Stück	Bestand Einstandspreis	MW	letztter Kurs	Aktuell Depotwert	Div.	Gewinn/Verlust Kurs	Summe	v.H	Portfolio
LU0411078552	db x-trackers S&P 500 2x Leveraged Daily	180,343	2.000,00	11,09	12,57	2.266,91	0,00	266,91	266,91	13,35%	26,09%
LU0488316646	ComStage ETF FTSE 100 Leveraged	53,678	2.000,00	37,26	39,40	2.114,92	0,00	114,92	114,92	5,75%	24,34%
DE000A0X8994	ETFX DAX 2x Long	12,231	2.000,00	163,52	123,81	1.514,31	0,00	-485,69	-485,69	-24,28%	17,43%
DE000A0X9AB6	ETFX Dow Jones EURO STOXX 50 Leveraged (2x)	17,316	2.000,00	115,50	81,78	1.416,10	0,00	-583,90	-583,90	-29,19%	16,30%
LU0419741094	ComStage ETF CAC 40 Leveraged	205,508	2.000,00	9,73	6,70	1.376,90	0,00	-623,10	-623,10	-31,15%	15,85%

Aktuelle Depotperformance 10.000,00 8.689,14 0,00 -1.310,85 -1.310,85 -13,11%



Aktuelle Depotübersicht

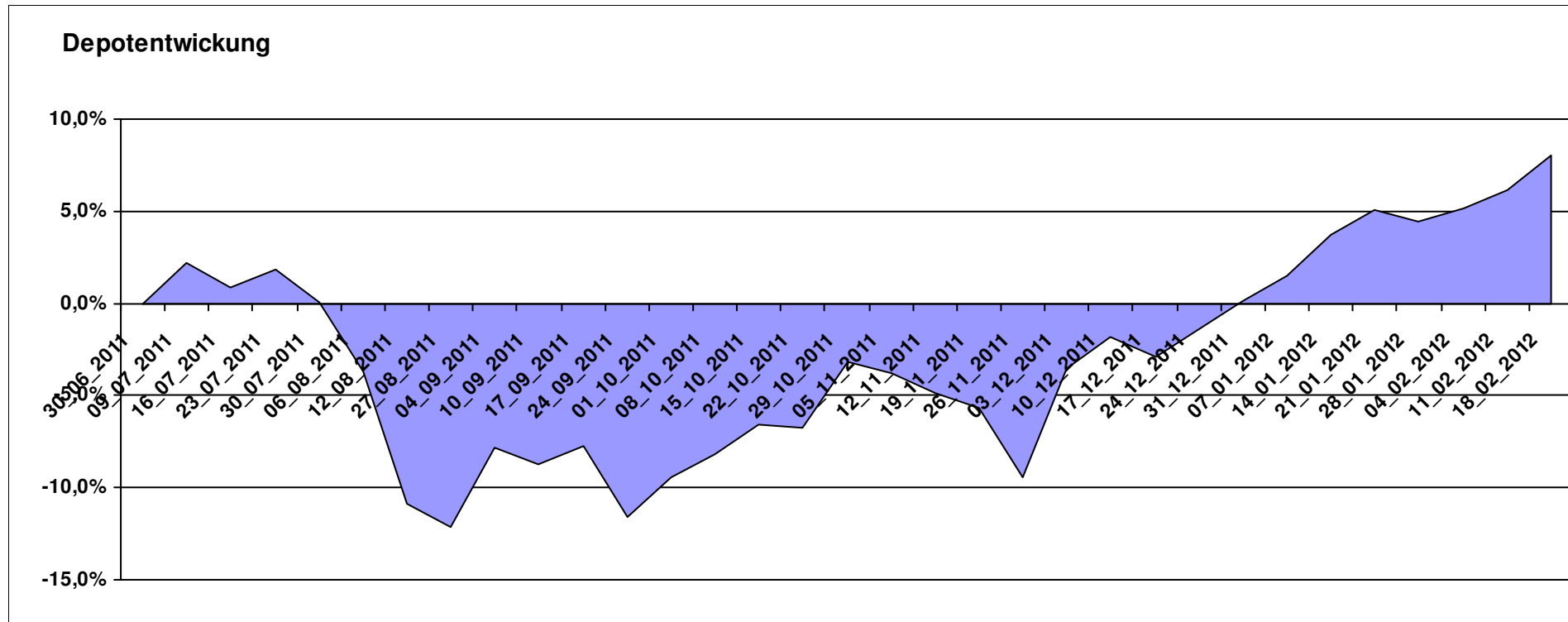
Letzter festgestellter Kurs vom: 18.02.2012

Bericht erstellt am: 18.02.2012 08:30:22

[BM] MSCI World		Benchmark									
WKN	Wertpapier Name	Stück	Bestand Einstandspreis	MW	letztter Kurs	Aktuell Depotwert	Div.	Gewinn/Verlust Kurs	Summe	v.H	Portfolio
LU0274208692	db x-trackers MSCI World TRN	444,044	10.000,00	22,52	24,32	10.799,15	0,00	799,15	799,15	7,99%	100,00%

Aktuelle Depotperformance

10.000,00 10.799,15 0,00 799,15 799,15 7,99%



Aktuelle Depotübersicht

Letzter festgestellter Kurs vom: 18.02.2012

Bericht erstellt am: 18.02.2012 08:30:22

[BM] Oldies		Benchmark									
WKN	Wertpapier Name	Stück	Bestand Einstandspreis	MW	letztter Kurs	Aktuell Depotwert	Div.	Gewinn/Verlust Kurs	Summe	v.H	Portfolio
GB0032139684	M&G Recovery Fund A	97,966	2.000,00	20,42	22,49	2.203,25	0,00	203,25	203,25	10,16%	21,50%
IE0004868828	Baring ASEAN Frontiers	16,361	2.000,00	122,24	128,33	2.099,64	0,00	99,64	99,64	4,98%	20,49%
DE0008475047	Allianz PIMCO Euro Rentenfonds A (EUR)	39,223	2.000,00	50,99	53,29	2.090,21	0,00	90,21	90,21	4,51%	20,39%
LU0114760746	Templeton Growth (Euro) Fund Class A (acc)	206,825	2.000,00	9,67	10,08	2.084,80	0,00	84,80	84,80	4,24%	20,34%
DE0008471012	Fondak A	17,457	2.000,00	114,57	101,48	1.771,49	0,00	-228,51	-228,51	-11,43%	17,28%

Aktuelle Depotperformance

10.000,00

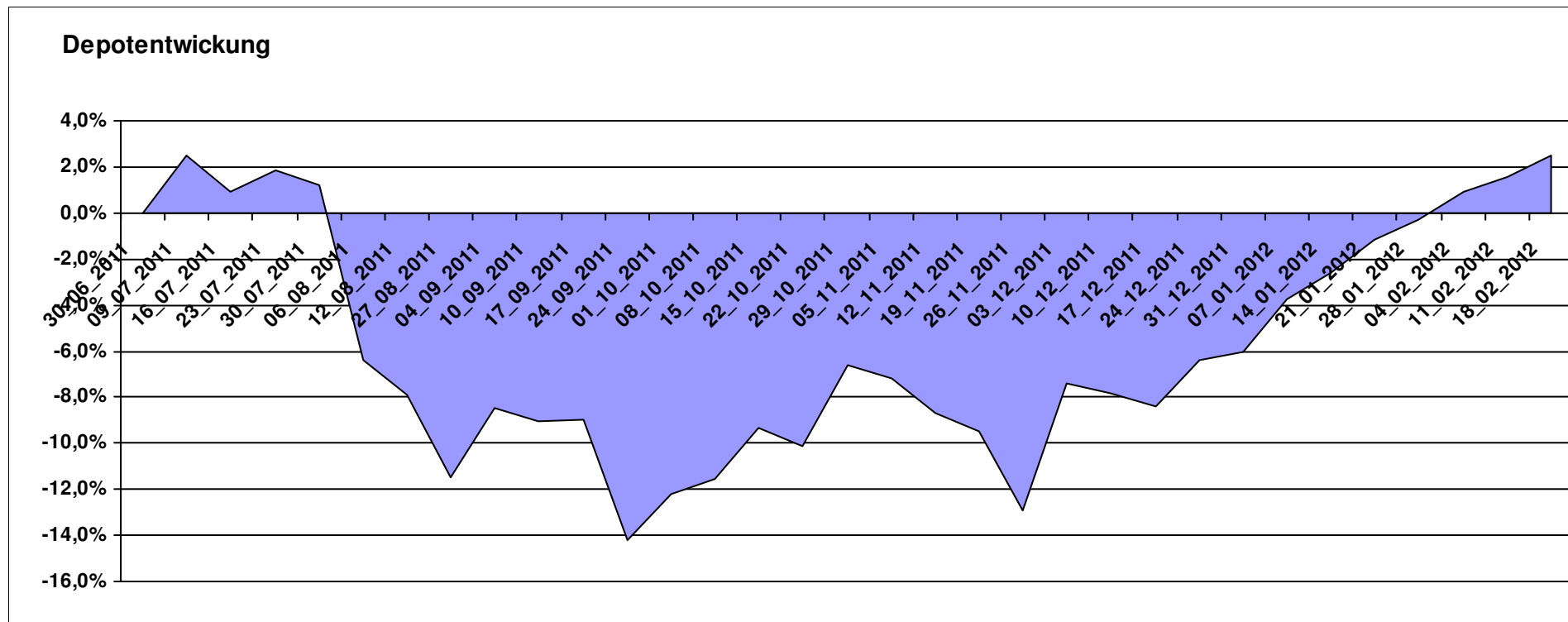
10.249,39

0,00

249,40

249,40

2,49%



Aktuelle Depotübersicht

Letzter festgestellter Kurs vom: 18.02.2012

Bericht erstellt am: 18.02.2012 08:30:22

[BM] PIIGS Index		Benchmark									
WKN	Wertpapier Name	Stück	Bestand Einstandspreis	MW	Aktuell letzter Kurs	Depotwert	Div.	Gewinn/Verlust Kurs	Summe	v.H	Portfolio
DE000CB78YX7	MSCI Irland (open End Zerti CoBa)	84,140	2.000,00	23,77	26,15	2.200,25	0,00	200,25	200,25	10,01%	26,77%
ES0SI0000005	IBEX 35	0,193	2.000,00	0,00	8657,00	1.671,25	0,00	-328,75	-328,75	-16,44%	20,33%
IT0003465736	FTSE MIB	0,099	2.000,00	0,00	16547,21	1.639,40	0,00	-360,60	-360,60	-18,03%	19,95%
PTING0200002	PSI 20	0,273	2.000,00	7323,78	5616,02	1.533,64	0,00	-466,36	-466,36	-23,32%	18,66%
CH0021605842	FTSE Athex 20 (open End Zerti UBS)	349,650	2.000,00	5,72	3,36	1.174,83	0,00	-825,17	-825,17	-41,26%	14,29%

Aktuelle Depotperformance

10.000,00

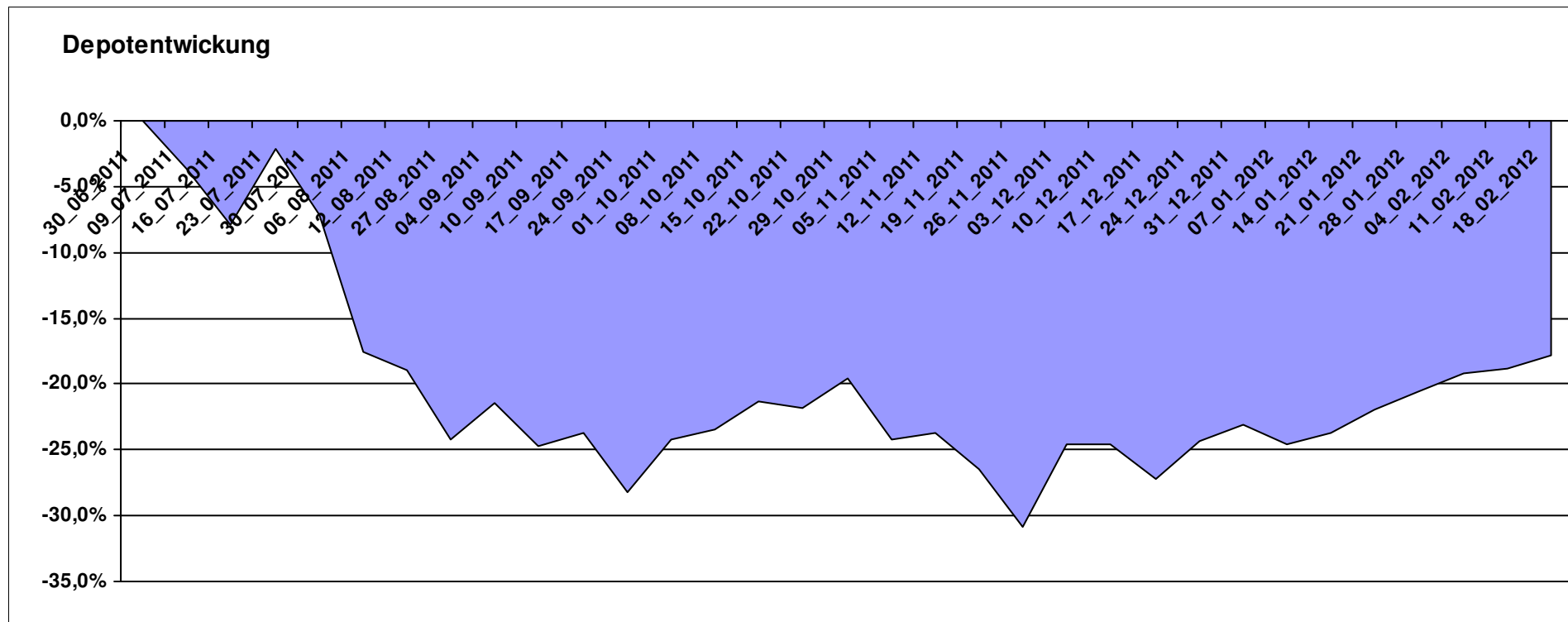
8.219,37

0,00

-1.780,63

-1.780,63

-17,81%



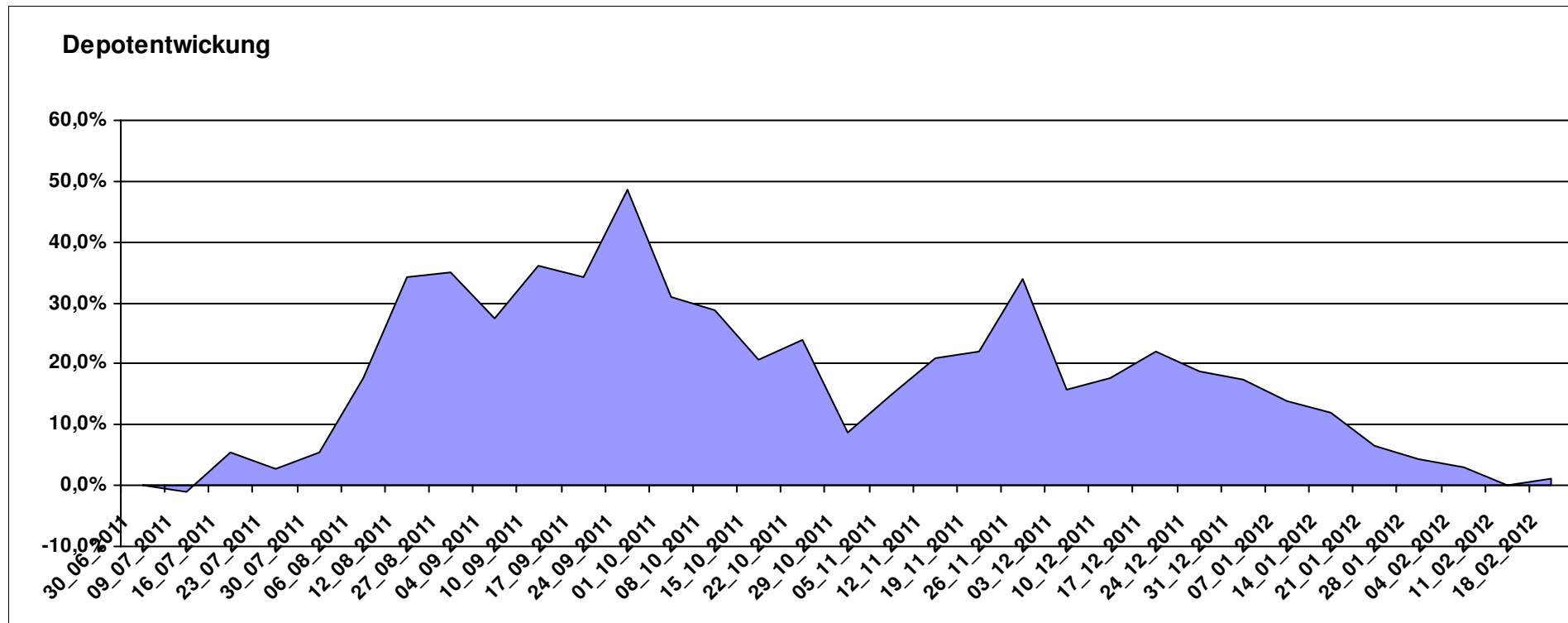
Aktuelle Depotübersicht

Letzter festgestellter Kurs vom: 18.02.2012

Bericht erstellt am: 18.02.2012 08:30:22

[BM] Short and Rather Short		Benchmark									
WKN	Wertpapier Name	Stück	Bestand Einstandspreis	MW	letztter Kurs	Aktuell Depotwert	Div.	Gewinn/Verlust Kurs	Summe	v.H	Portfolio
LU0419740955	ComStage ETF CAC 40 Short	38,304	2.000,00	52,21	56,28	2.155,72	0,00	155,72	155,72	7,79%	21,29%
LU0488316562	ComStage ETF FTSE 100 Short	58,565	2.000,00	34,15	35,06	2.053,30	0,00	53,30	53,30	2,66%	20,28%
LU0322251520	db x-trackers S&P 500 Short	68,864	2.000,00	29,04	29,39	2.023,92	0,00	23,92	23,92	1,20%	19,99%
DE000A0X9AC4	ETFX Dow Jones EURO STOXX 50 Double Short (2x)	43,488	2.000,00	45,99	46,05	2.002,61	0,00	2,61	2,61	0,13%	19,78%
DE000A0X9AA8	ETFX DAX 2x Short	54,645	2.000,00	36,60	34,57	1.889,07	0,00	-110,93	-110,93	-5,55%	18,66%

Aktuelle Depotperformance 10.000,00 10.124,62 0,00 124,62 124,62 1,25%



Aktuelle Depotübersicht

Letzter festgestellter Kurs vom: 18.02.2012

Bericht erstellt am: 18.02.2012 08:30:22

[BM] UNI Fonds		Benchmark									
WKN	Wertpapier Name	Stück	Bestand Einstandspreis	MW	letztter Kurs	Aktuell Depotwert	Div.	Gewinn/Verlust Kurs	Summe	v.H	Portfolio
DE0008491051	UniGlobal	18,116	2.000,00	110,40	121,05	2.192,93	0,00	192,93	192,93	9,65%	21,95%
LU0037079034	UniAsia	47,517	2.000,00	42,09	43,20	2.052,74	0,00	52,74	52,74	2,64%	20,54%
DE0008491044	UniRak	24,628	2.000,00	81,21	83,03	2.044,82	0,00	44,82	44,82	2,24%	20,47%
LU0115904467	UniEM Global	26,417	2.000,00	75,71	73,59	1.944,00	0,00	-56,00	-56,00	-2,80%	19,46%
DE0008491002	UniFonds	50,088	2.000,00	39,93	35,08	1.757,07	0,00	-242,93	-242,93	-12,15%	17,59%

Aktuelle Depotperformance

10.000,00

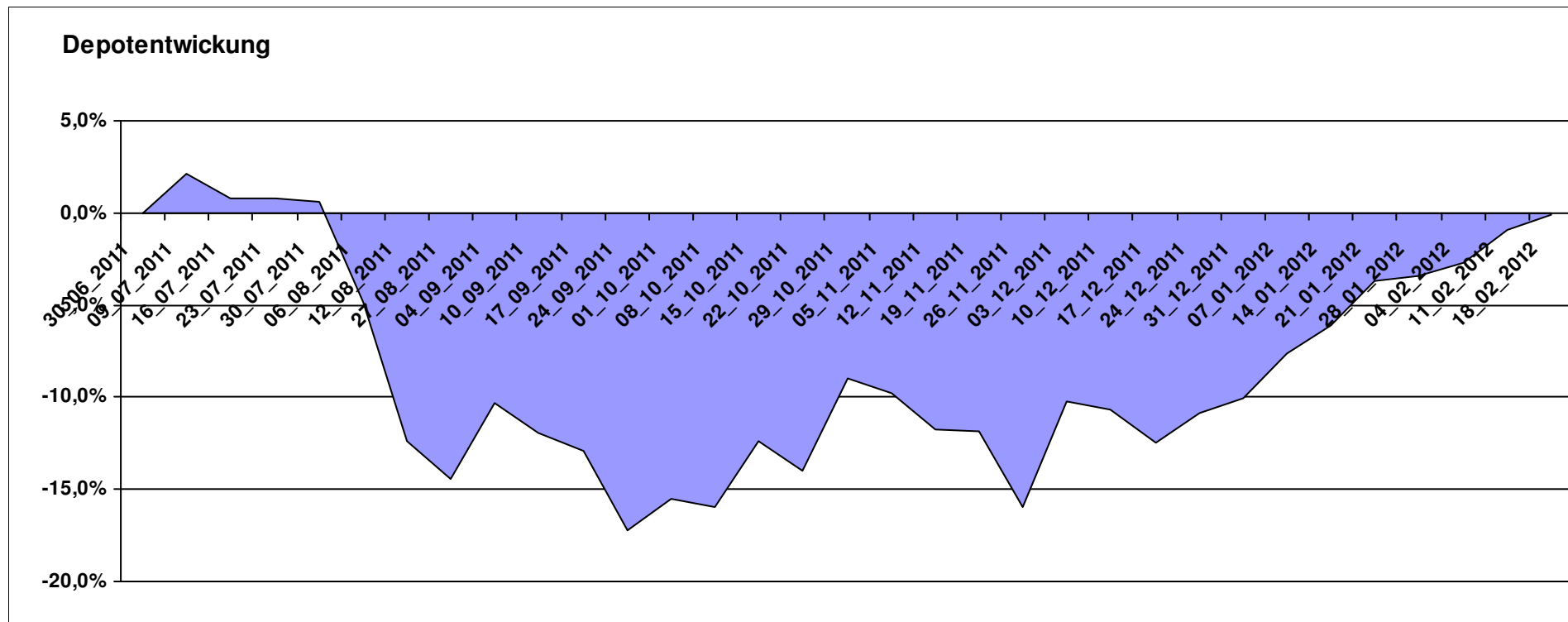
9.991,56

0,00

-8,43

-8,43

-0,08%



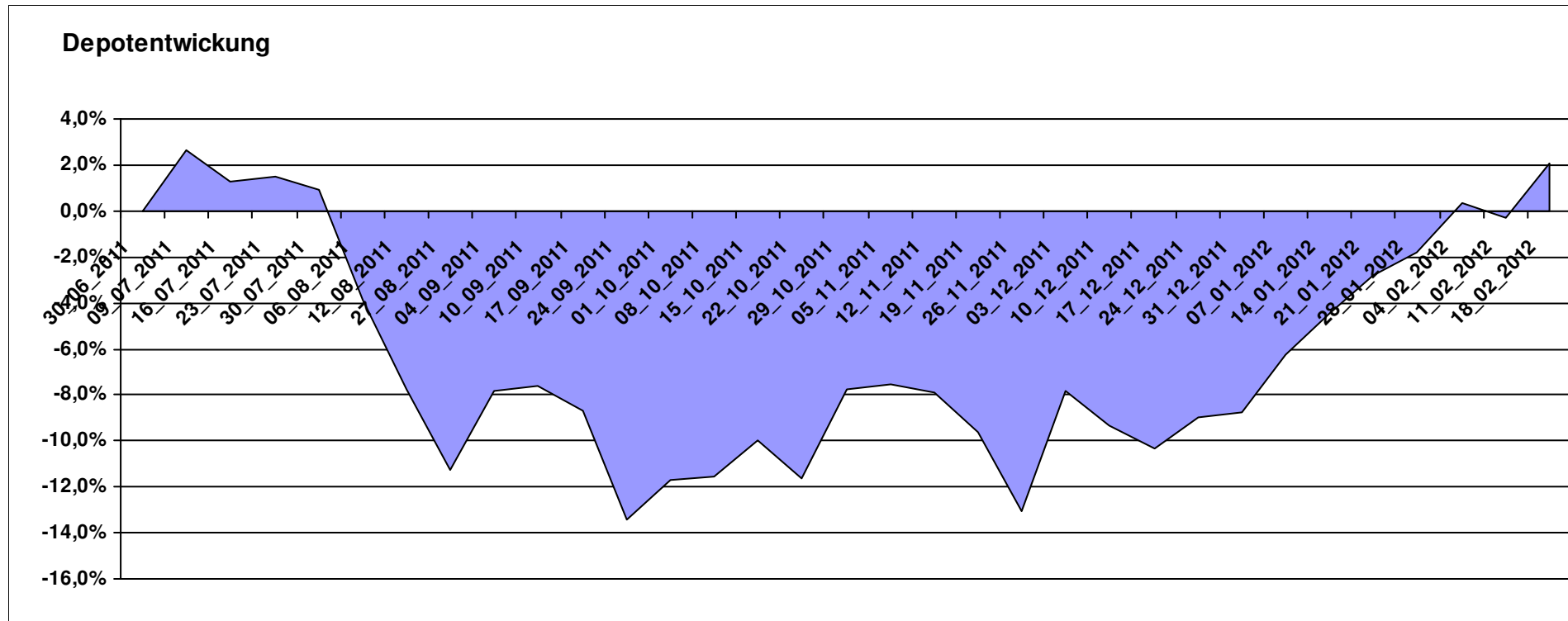
Aktuelle Depotübersicht

Letzter festgestellter Kurs vom: 18.02.2012

Bericht erstellt am: 18.02.2012 08:30:23

Abdurchdiemitte		Teilnehmer									
WKN	Wertpapier Name	Stück	Bestand Einstandspreis	MW	Aktuell letzter Kurs	Depotwert	Div.	Gewinn/Verlust Kurs	Summe	v.H	Portfolio
LU0132412106	Aberdeen - Emerging Market EQ FUND A2	45,350	2.000,00	44,10	48,58	2.203,09	0,00	203,09	203,09	10,15%	21,58%
GB0033874107	First State Greater ChinaA	441,308	2.000,00	4,53	4,70	2.074,15	0,00	74,15	74,15	3,71%	20,32%
IE0008369930	First State Indian Sub.	61,127	2.000,00	32,72	33,16	2.026,84	0,00	26,84	26,84	1,34%	19,85%
LU0093745825	Ram Konservativ	12,623	2.000,00	158,44	160,53	2.026,38	0,00	26,38	26,38	1,32%	19,85%
DE0008490962	DWS Deutschland	16,920	2.000,00	118,20	111,04	1.878,85	0,00	-121,15	-121,15	-6,06%	18,40%

Aktuelle Depotperformance 10.000,00 10.209,31 0,00 209,30 209,30 2,09%



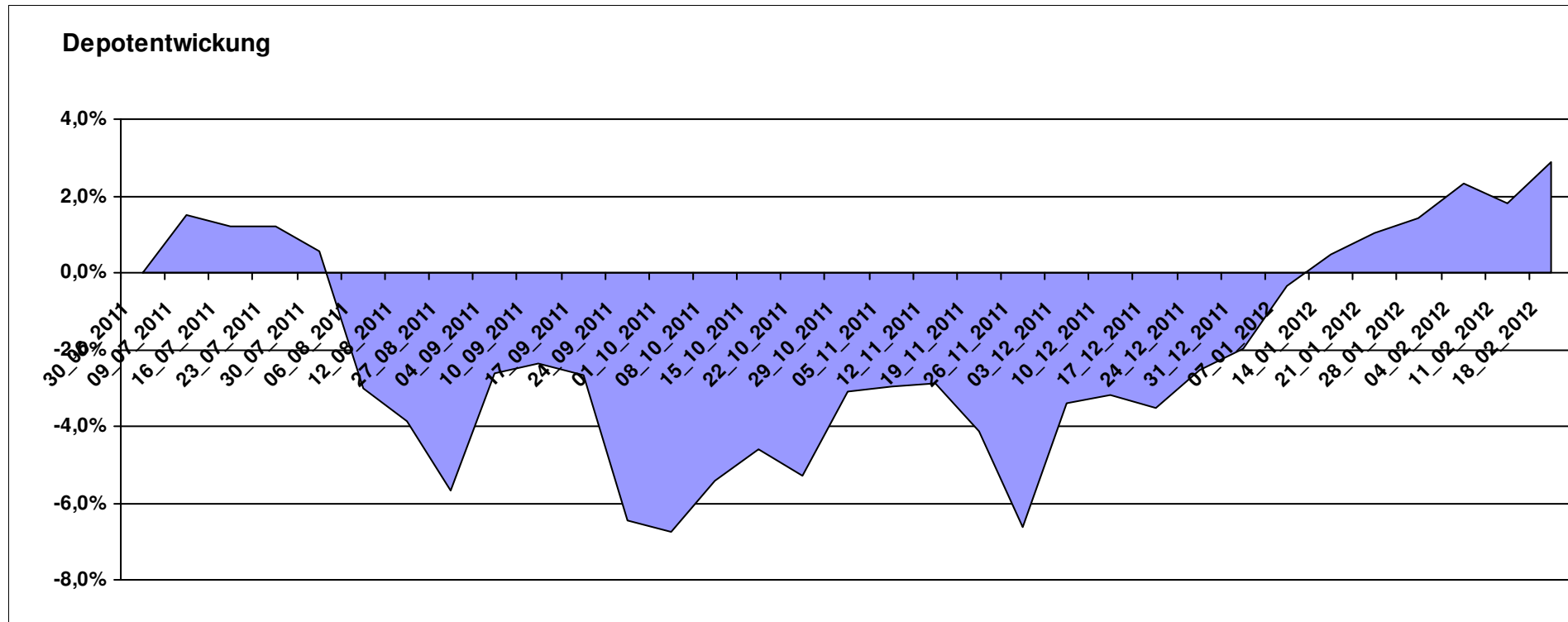
Aktuelle Depotübersicht

Letzter festgestellter Kurs vom: 18.02.2012

Bericht erstellt am: 18.02.2012 08:30:23

André		Teilnehmer									
WKN	Wertpapier Name	Stück	Bestand Einstandspreis	MW	Aktuell letzter Kurs	Depotwert	Div.	Gewinn/Verlust Kurs	Summe	v.H	Portfolio
FR0010135103	Carmignac Patrimoine	0,398	2.000,00	5022,57	5442,49	2.167,21	0,00	167,21	167,21	8,36%	21,07%
DE000A0X7541	Acatis - Gané Value Event Fonds UI A	12,575	2.000,00	159,04	167,34	2.104,38	0,00	104,38	104,38	5,22%	20,46%
DE0009848119	DWS Top Dividende	25,119	2.000,00	79,62	83,51	2.097,71	0,00	97,71	97,71	4,89%	20,39%
DE0009807016	Hausinvest	48,438	2.000,00	41,29	42,06	2.037,30	0,00	37,30	37,30	1,86%	19,81%
LU0172157280	BGF World Mining Fund A2 EUR	35,255	2.000,00	56,73	53,33	1.880,13	0,00	-119,87	-119,87	-5,99%	18,28%

Aktuelle Depotperformance 10.000,00 10.286,73 0,00 286,73 286,73 2,87%



Aktuelle Depotübersicht

Letzter festgestellter Kurs vom: 18.02.2012

Bericht erstellt am: 18.02.2012 08:30:23

Ariantes		Teilnehmer									
WKN	Wertpapier Name	Stück	Bestand Einstandspreis	MW	letzte Kurs	Aktuell Depotwert	Div.	Gewinn/Verlust Kurs	Summe	v.H	Portfolio
FR0010689695	EasyETF EURO STOXX 50 Double Short	105,760	2.000,00	18,91	19,44	2.055,97	0,00	55,97	55,97	2,80%	23,15%
LU0322251520	db x-trackers S&P 500 Short	68,864	2.000,00	29,04	29,39	2.023,92	0,00	23,92	23,92	1,20%	22,78%
LI0034492384	PI Global Value Fund	13,614	2.000,00	146,91	143,20	1.949,49	0,00	-50,51	-50,51	-2,53%	21,95%
DE000A0V9YG7	ETFS Leveraged Agriculture DJ-UBSC	93,240	2.000,00	21,45	17,83	1.662,47	0,00	-337,53	-337,53	-16,88%	18,72%
LU0411075020	db x-trackers SHORTDAX X2 DAILY ETF 1C	45,095	1.995,92	44,26	26,41	1.190,97	0,00	-804,95	-804,95	-40,33%	13,41%
DE000A1DFSA1	ETFS Long CHF Short EUR ISIN	0,000	4,08	0,00	58,80	0,00	0,00	-4,08	-4,08	Abger.	0,00%

Aktuelle Depotperformance

10.000,00

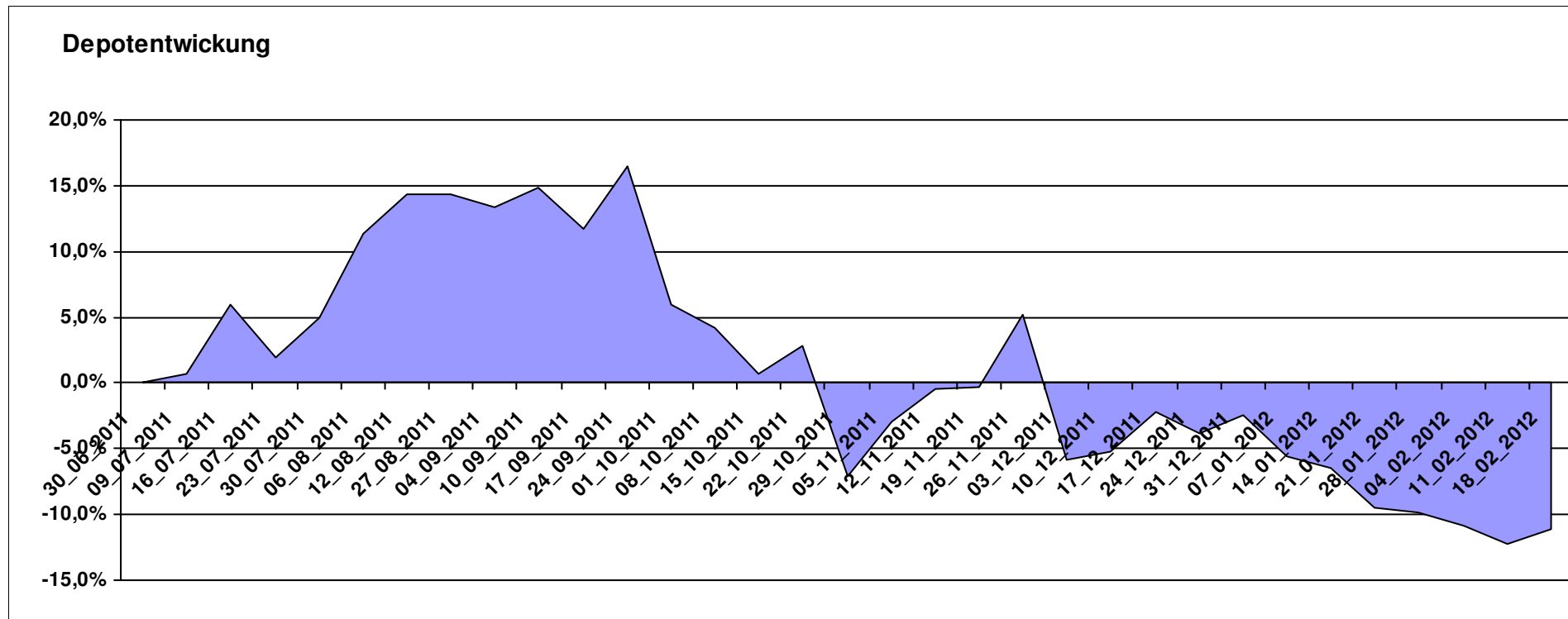
8.882,82

0,00

-1.117,18

-1.117,18

-11,17%



Aktuelle Depotübersicht

Letzter festgestellter Kurs vom: 18.02.2012

Bericht erstellt am: 18.02.2012 08:30:23

Aurum		Teilnehmer									
WKN	Wertpapier Name	Stück	Bestand Einstandspreis	MW	letztter Kurs	Aktuell Depotwert	Div.	Gewinn/Verlust Kurs	Summe	v.H	Portfolio
LU0432616737	Invesco Balanced-Risk Allocation	162,734	2.000,00	12,29	13,86	2.255,49	0,00	255,49	255,49	12,77%	22,91%
LU0417510616	db x-trackers ES 50 D. Short Daily ETF	100,481	2.000,00	19,90	20,32	2.041,77	0,00	41,77	41,77	2,09%	20,74%
LU0288030280	Lyxor ETF DAXplus Protective Put	48,653	2.000,00	41,11	41,62	2.024,92	0,00	24,92	24,92	1,25%	20,57%
DE0007483612	Deka ImmobilienGlobal	35,112	2.000,00	56,96	55,83	1.960,32	0,00	-39,68	-39,68	-1,98%	19,91%
LU0322249037	db x-trackers STOXX 600 Banks Short ETF	45,850	1.844,65	40,23	34,05	1.561,18	0,00	-283,47	-283,47	-15,37%	15,86%
DE0005561674	ETF Dachfonds	0,000	155,35	0,00	12,49	0,00	0,00	-155,35	-155,35	Abger.	0,00%

Aktuelle Depotperformance

10.000,00

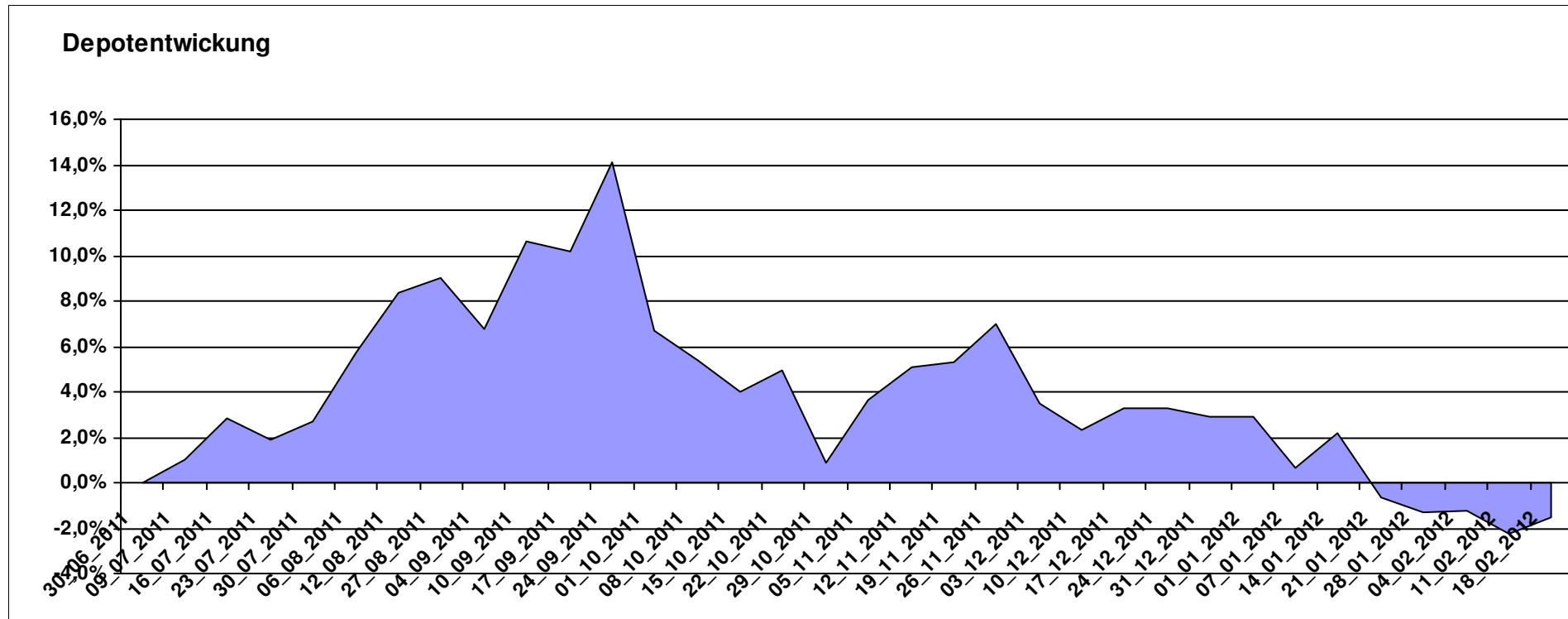
9.843,68

0,00

-156,31

-156,31

-1,56%



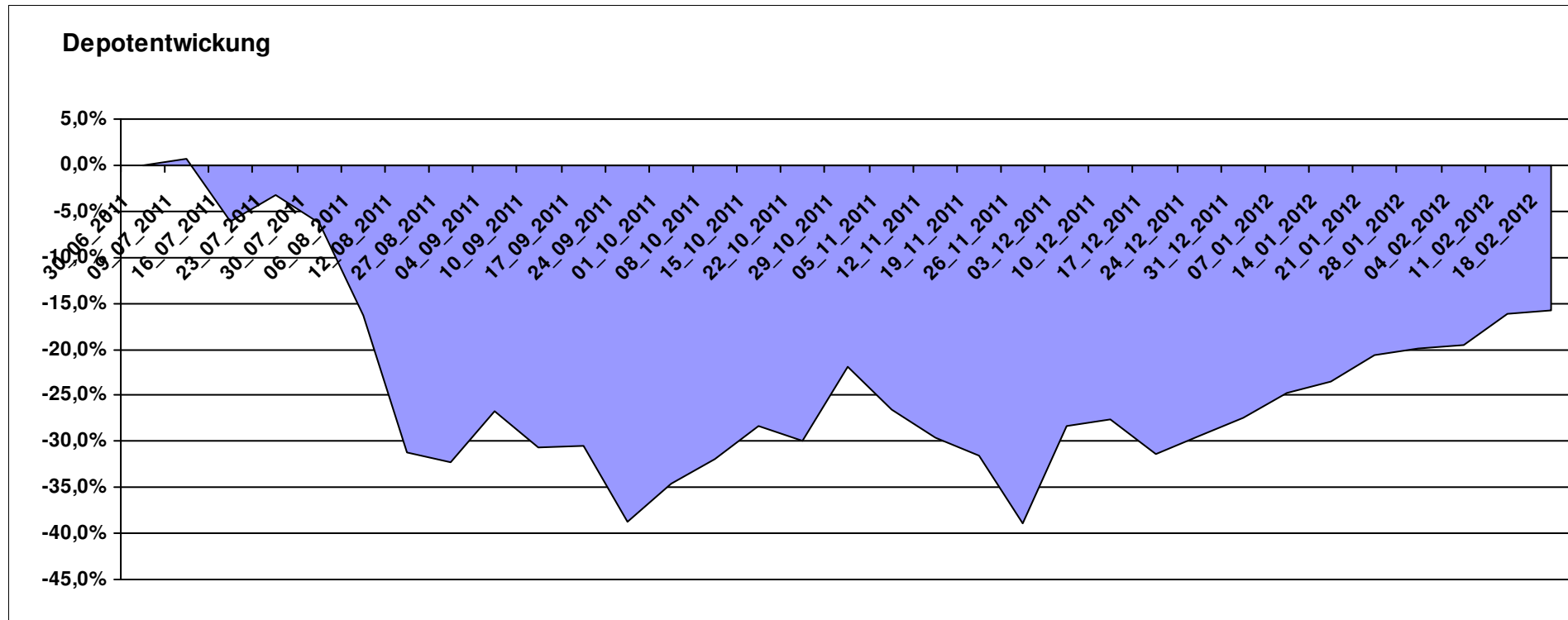
Aktuelle Depotübersicht

Letzter festgestellter Kurs vom: 18.02.2012

Bericht erstellt am: 18.02.2012 08:30:23

Bärenbulle		Teilnehmer									
WKN	Wertpapier Name	Stück	Bestand Einstandspreis	MW	letztter Kurs	Aktuell Depotwert	Div.	Gewinn/Verlust Kurs	Summe	v.H	Portfolio
LU0411078552	db x-trackers S&P 500 2x Leveraged Daily	180,343	2.000,00	11,09	12,57	2.266,91	0,00	266,91	266,91	13,35%	26,92%
LU0412625088	db x-trackers FTSE 100 LEV DAILY ETF 1C	187,674	2.000,00	10,66	11,31	2.122,59	0,00	122,59	122,59	6,13%	25,21%
LU0411075376	db x-trackers LEVDAX DAILY ETF 1C	34,516	2.000,00	57,94	44,60	1.539,41	0,00	-460,59	-460,59	-23,03%	18,28%
LU0419741094	ComStage ETF CAC 40 Leveraged	205,508	2.000,00	9,73	6,70	1.376,90	0,00	-623,10	-623,10	-31,15%	16,35%
LU0444605306	ComStage ETF PSI20 LEV TR	193,793	2.000,00	10,32	5,75	1.114,31	0,00	-885,69	-885,69	-44,28%	13,23%

Aktuelle Depotperformance 10.000,00 8.420,12 0,00 -1.579,89 -1.579,89 -15,80%



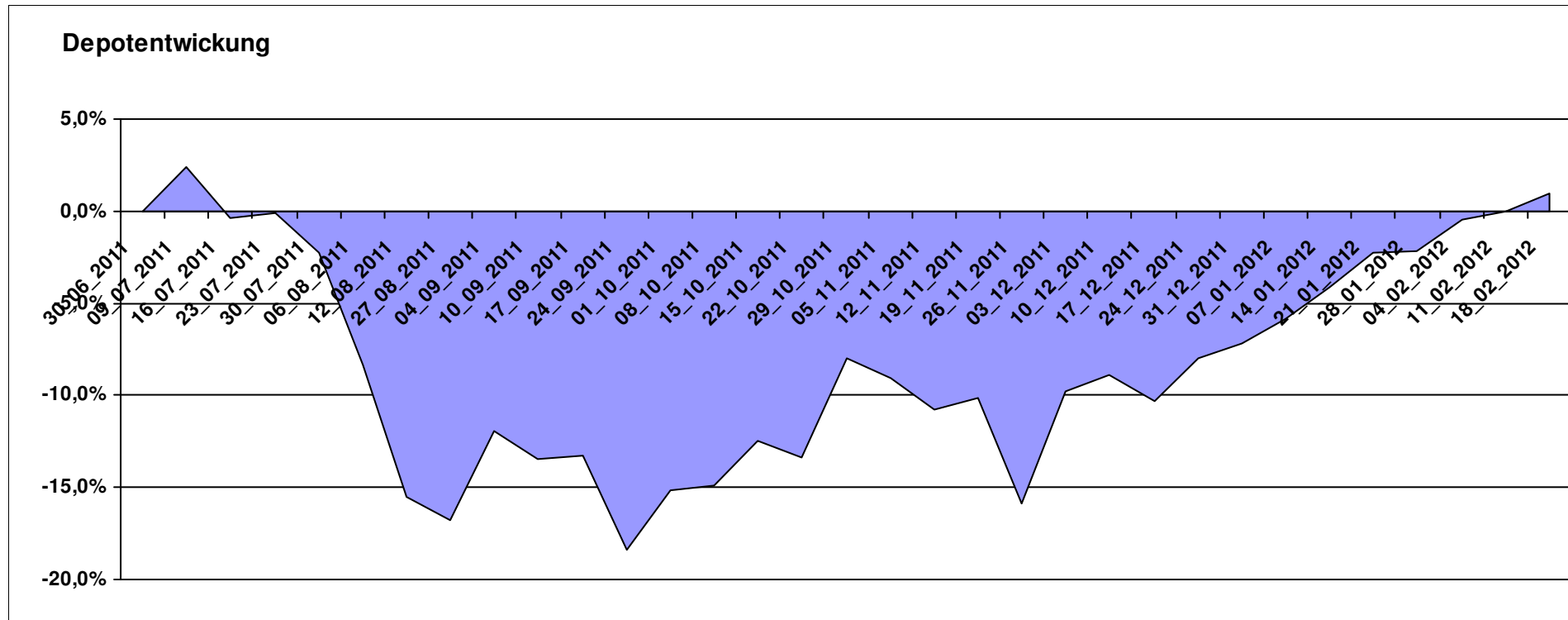
Aktuelle Depotübersicht

Letzter festgestellter Kurs vom: 18.02.2012

Bericht erstellt am: 18.02.2012 08:30:23

Emilian		Teilnehmer									
WKN	Wertpapier Name	Stück	Bestand Einstandspreis	MW	letztter Kurs	Aktuell Depotwert	Div.	Gewinn/Verlust Kurs	Summe	v.H	Portfolio
DE000A0D8Q49	iShares DJ STOXX US SelDiv	75,678	2.000,00	26,43	30,01	2.271,09	0,00	271,09	271,09	13,55%	22,49%
LU0322248658	db x-trackers RUSSELL 2000 ETF	27,161	2.000,00	73,63	82,51	2.241,08	0,00	241,08	241,08	12,05%	22,19%
LU0292107645	db x-trackers Emerging Markets	67,487	2.000,00	29,64	30,37	2.049,58	0,00	49,58	49,58	2,48%	20,29%
LU0322253906	db x-trackers MSCI Europe SC	100,862	2.000,00	19,83	18,86	1.902,25	0,00	-97,75	-97,75	-4,89%	18,84%
IE00B0M62T89	iShares DJ Euro STOXX Value	96,428	2.000,00	20,74	16,96	1.635,42	0,00	-364,58	-364,58	-18,23%	16,19%

Aktuelle Depotperformance 10.000,00 10.099,42 0,00 99,41 99,41 0,99%



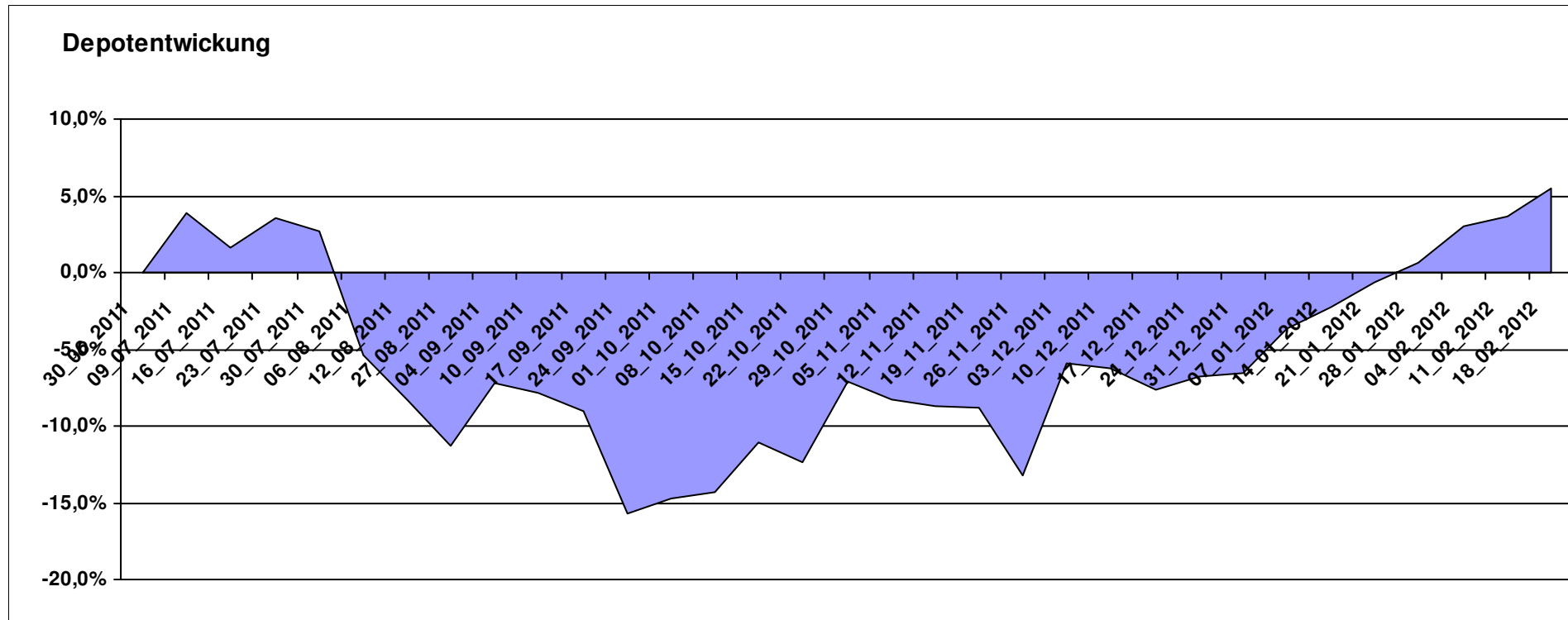
Aktuelle Depotübersicht

Letzter festgestellter Kurs vom: 18.02.2012

Bericht erstellt am: 18.02.2012 08:30:23

euro_82		Teilnehmer									
WKN	Wertpapier Name	Stück	Bestand Einstandspreis	MW	Aktuell letzter Kurs	Depotwert	Div.	Gewinn/Verlust Kurs	Summe	v.H	Portfolio
LU0348802470	Allianz RCM Thailand - IT - USD	95,396	2.000,00	20,97	26,36	2.514,63	0,00	514,63	514,63	25,73%	23,85%
LU0147784119	NESTOR Australien Fonds	5,426	2.000,00	368,60	400,94	2.175,47	0,00	175,47	175,47	8,77%	20,63%
DE000A0X7541	Acatis - Gané Value Event Fonds UI A	12,575	2.000,00	159,04	167,34	2.104,38	0,00	104,38	104,38	5,22%	19,96%
DE0008490962	DWS Deutschland	16,920	2.000,00	118,20	111,04	1.878,85	0,00	-121,15	-121,15	-6,06%	17,82%
LU0292106084	db x-trackers STOXX 600 INDUSTRIAL GOODS	38,612	2.000,00	51,80	48,48	1.871,93	0,00	-128,07	-128,07	-6,40%	17,75%

Aktuelle Depotperformance 10.000,00 10.545,26 0,00 545,26 545,26 5,45%



Aktuelle Depotübersicht

Letzter festgestellter Kurs vom: 18.02.2012

Bericht erstellt am: 18.02.2012 08:30:23

Fondsguru22		Teilnehmer									
WKN	Wertpapier Name	Stück	Bestand Einstandspreis	MW	Aktuell letzter Kurs	Depotwert	Div.	Gewinn/Verlust Kurs	Summe	v.H	Portfolio
LU0231459958	Aberdeen Asien SC	77,602	2.000,00	25,77	27,83	2.159,68	0,00	159,68	159,68	7,98%	21,24%
LU0278932362	Aberdeen Emerging SC	175,209	2.000,00	11,41	12,29	2.153,32	0,00	153,32	153,32	7,67%	21,18%
LU0119620416	Morgan Stanley Global Brands	37,381	1.912,81	51,17	53,80	2.011,12	0,00	98,31	98,31	5,14%	19,78%
LU0303816705	Fidelity EMEA	151,630	2.000,00	13,19	13,15	1.993,93	0,00	-6,07	-6,07	-0,30%	19,61%
DE000A0M8HD2	Frankfurter Aktienfonds für Stiftungen	23,597	1.667,35	70,66	78,32	1.848,10	0,00	180,75	180,75	10,84%	18,18%
LU0270904781	Pictet Security	0,000	87,19	0,00	97,16	0,00	0,00	-87,19	-87,19	Abger.	0,00%
LU0260085492	Jupiter European Growth	0,000	332,65	0,00	14,82	0,00	0,00	-332,65	-332,65	Abger.	0,00%

Aktuelle Depotperformance

10.000,00

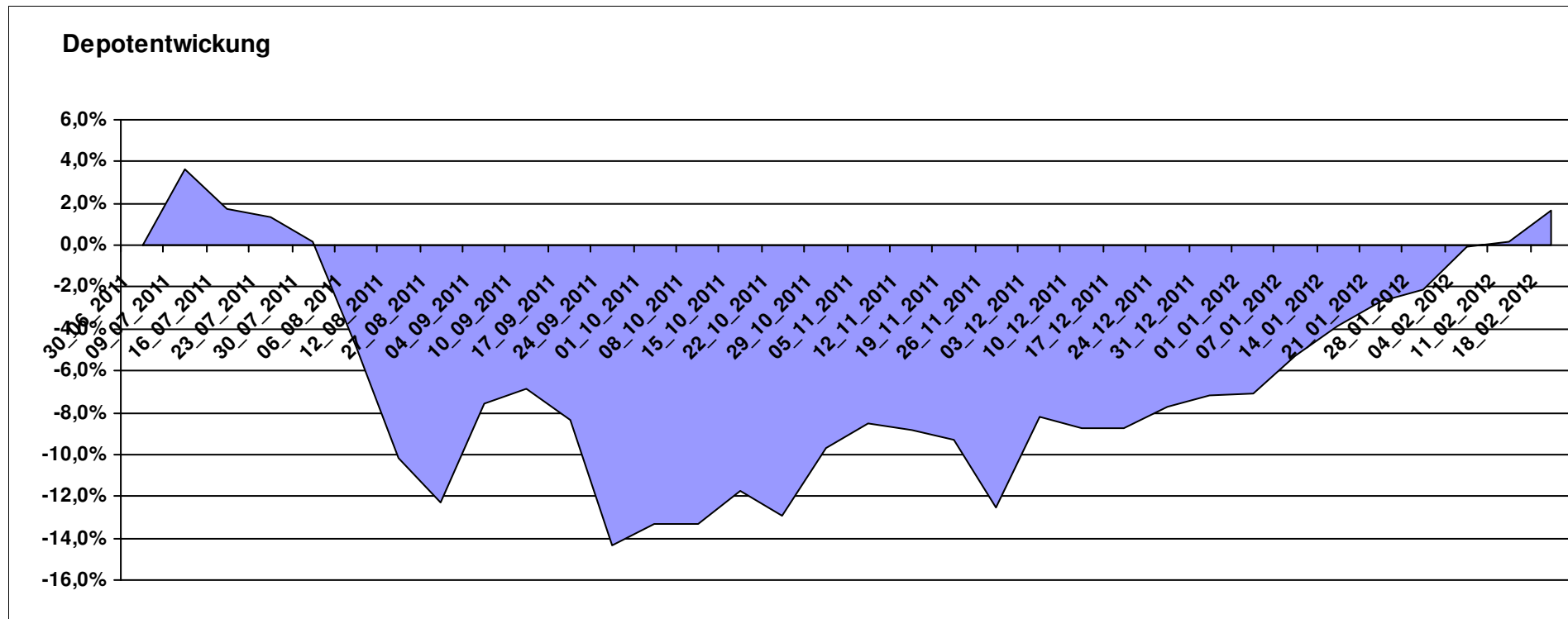
10.166,15

0,00

166,16

166,16

1,66%



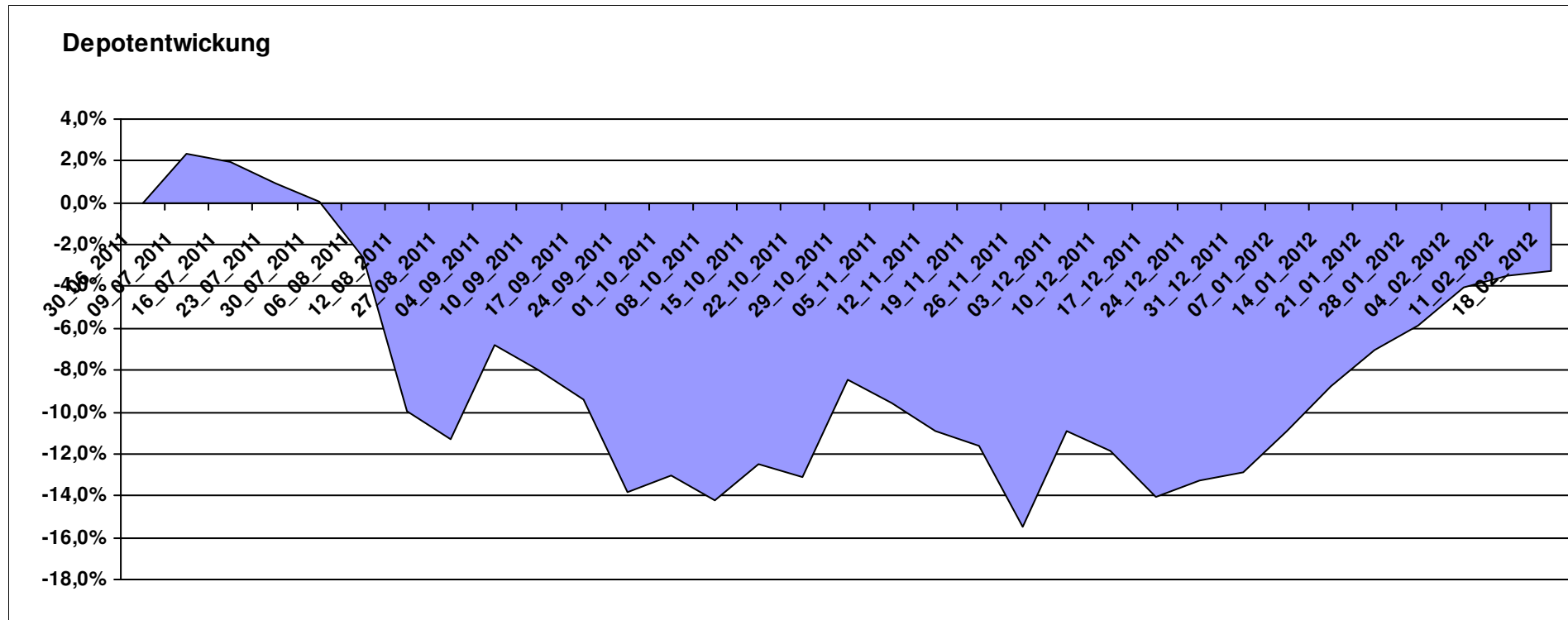
Aktuelle Depotübersicht

Letzter festgestellter Kurs vom: 18.02.2012

Bericht erstellt am: 18.02.2012 08:30:23

Fozzie		Teilnehmer									
WKN	Wertpapier Name	Stück	Bestand Einstandspreis	MW	letztter Kurs	Aktuell Depotwert	Div.	Gewinn/Verlust Kurs	Summe	v.H	Portfolio
LU0430218775	AC Risk Parity 12 Fund B EUR	15,582	2.000,00	128,35	134,52	2.096,14	0,00	96,14	96,14	4,81%	21,66%
LU0595213900	thallos Global Trend	20,494	2.000,00	97,59	98,20	2.012,50	0,00	12,50	12,50	0,63%	20,80%
LU0284394664	DNCA Invest Evolutif A	17,652	2.000,00	113,30	106,43	1.878,73	0,00	-121,27	-121,27	-6,06%	19,41%
LU0298621763	FBG 4Elements - Earth P	48,972	2.000,00	40,84	37,69	1.845,74	0,00	-154,26	-154,26	-7,71%	19,07%
LU0132177345	Pioneer Fds Emerg Eur+Med Eq C (USD)	113,073	2.000,00	17,69	16,30	1.843,64	0,00	-156,36	-156,36	-7,82%	19,05%

Aktuelle Depotperformance 10.000,00 9.676,75 0,00 -323,25 -323,25 -3,23%

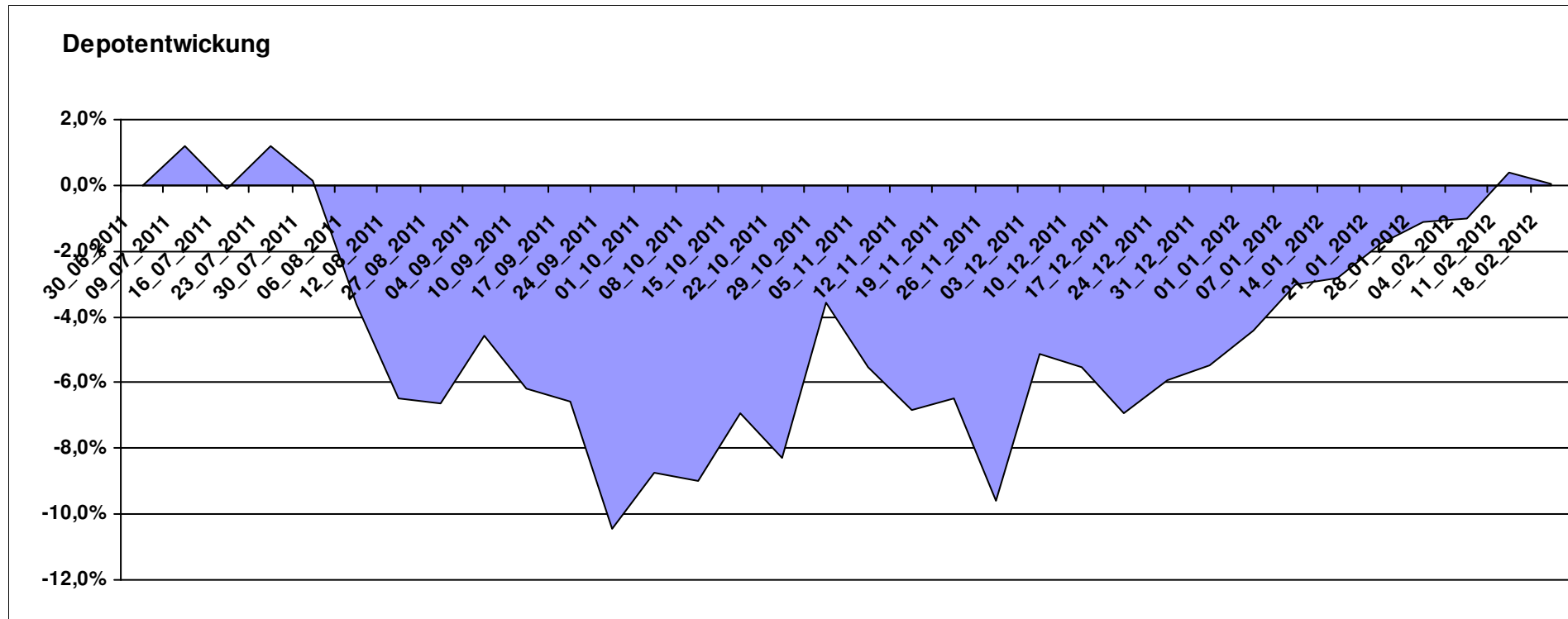


Aktuelle Depotübersicht

Letzter festgestellter Kurs vom: 18.02.2012

Bericht erstellt am: 18.02.2012 08:30:23

Gaston		Teilnehmer									
WKN	Wertpapier Name	Stück	Bestand Einstandspreis	MW	Aktuell letzter Kurs	Depotwert	Div.	Gewinn/Verlust Kurs	Summe	v.H	Portfolio
LU0265291665	Parvest European Small Convertible	18,027	2.115,98	117,38	124,90	2.251,54	0,00	135,56	135,56	6,41%	22,51%
LU0322254383	db x-trackers FTSE ALL-WORLD EX UK ETF	69,644	2.000,00	28,72	30,66	2.135,30	0,00	135,30	135,30	6,76%	21,35%
LU0462954396	DB Platinum IV DBX Systematic Alpha Index I1C-E	18,612	2.000,00	107,46	114,22	2.125,81	0,00	125,81	125,81	6,29%	21,25%
LU0292106167	db x-trackers DBLCI-OY BALAN.INH.ANT.1C ON	58,663	2.000,00	34,09	32,66	1.915,94	0,00	-84,06	-84,06	-4,20%	19,15%
LU0530124006	ComStage ETF DAILY DOUBLE SHORT BUND	23,514	2.000,00	85,06	66,95	1.574,24	0,00	-425,76	-425,76	-21,29%	15,74%
LU0412625088	db x-trackers FTSE 100 LEV DAILY ETF 1C	0,000	-450,49	0,00	11,31	0,00	0,00	450,49	450,49	Abger.	0,00%
LU0328475792	db x-trackers STOXX 600 ETF	0,000	334,51	0,00	45,50	0,00	0,00	-334,51	-334,51	Abger.	0,00%
Aktuelle Depotperformance		10.000,00			10.002,83		0,00	2,83	2,83	0,03%	



Aktuelle Depotübersicht

Letzter festgestellter Kurs vom: 18.02.2012

Bericht erstellt am: 18.02.2012 08:30:23

Ghost_69		Teilnehmer									
WKN	Wertpapier Name	Stück	Bestand Einstandspreis	MW	Aktuell letzter Kurs	Depotwert	Div.	Gewinn/Verlust Kurs	Summe	v.H	Portfolio
LU0147784119	NESTOR Australien Fonds	5,426	2.000,00	368,60	400,94	2.175,47	0,00	175,47	175,47	8,77%	24,76%
LU0055114457	Fidelity Indonesia Fund	98,381	2.000,00	20,33	21,40	2.105,35	0,00	105,35	105,35	5,27%	23,96%
LU0207947044	FPM Funds Stockpicker Germany Sm/Mid C	11,966	2.000,00	167,14	158,06	1.891,35	0,00	-108,65	-108,65	-5,43%	21,53%
IE0003842543	Invesco Korean Equity Fund A	99,361	2.000,00	20,13	18,78	1.866,00	0,00	-134,00	-134,00	-6,70%	21,24%
DE000A0M8HD2	Frankfurter Aktienfonds für Stiftungen	9,540	709,86	74,41	78,32	747,16	0,00	37,30	37,30	5,25%	8,50%
LU0077333218	NESTOR France Fonds	0,000	725,52	0,00	191,51	0,00	0,00	-725,52	-725,52	Abger.	0,00%
LI0023785673	TELL GOLD & SILBER FONDS A (CHF)	0,000	564,62	0,00	37,41	0,00	0,00	-564,62	-564,62	Abger.	0,00%

Aktuelle Depotperformance

10.000,00

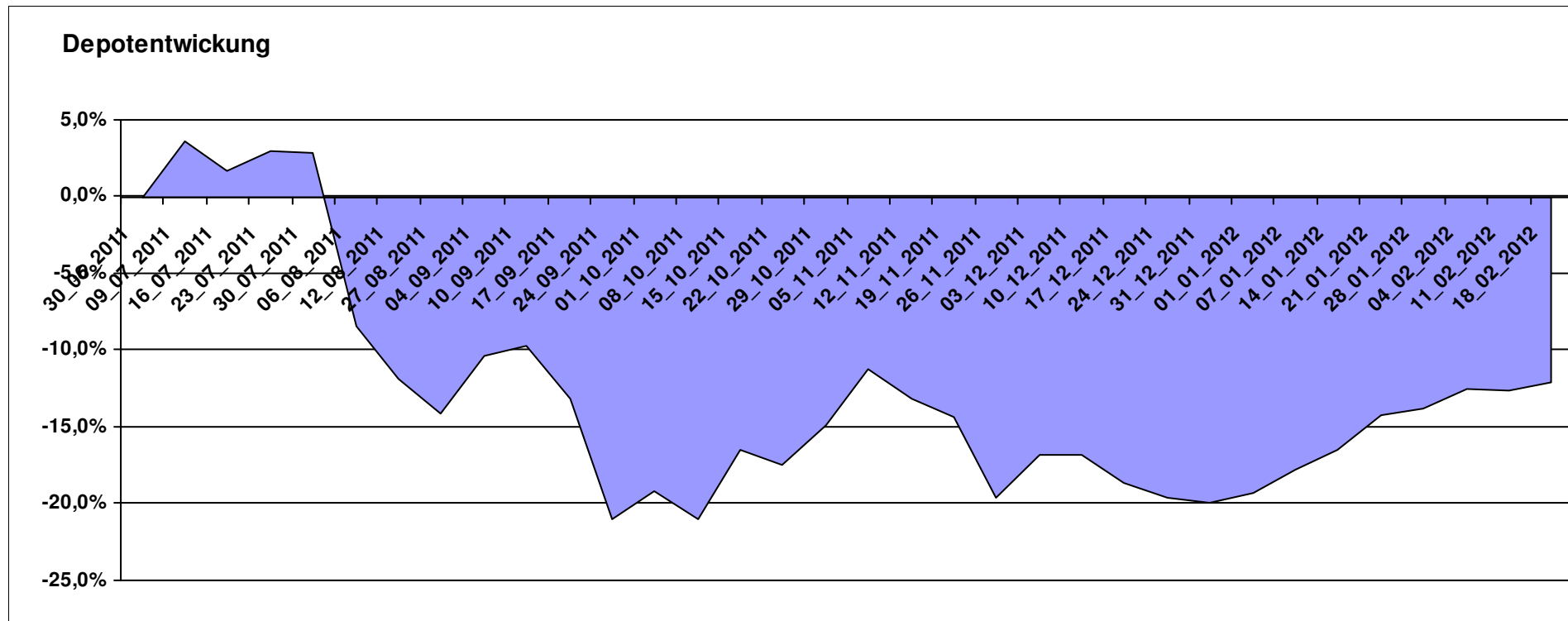
8.785,33

0,00

-1.214,66

-1.214,66

-12,15%



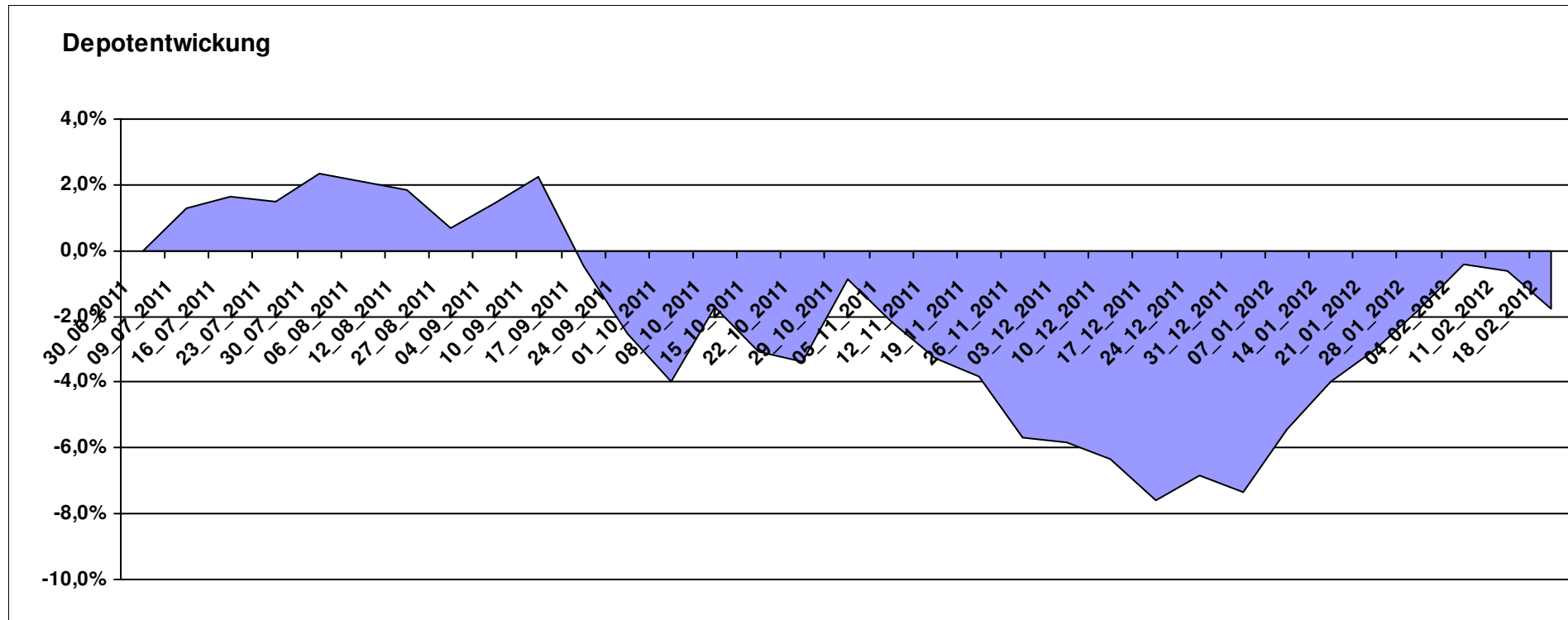
Aktuelle Depotübersicht

Letzter festgestellter Kurs vom: 18.02.2012

Bericht erstellt am: 18.02.2012 08:30:23

Hasenhirn		Teilnehmer									
WKN	Wertpapier Name	Stück	Bestand Einstandspreis	MW	letztter Kurs	Aktuell Depotwert	Div.	Gewinn/Verlust Kurs	Summe	v.H	Portfolio
DE000A0MY0T1	Argentum Performance Navigator	18,411	2.000,00	108,63	114,46	2.107,34	0,00	107,34	107,34	5,37%	21,45%
LU0430218775	AC Risk Parity 12 Fund B EUR	15,582	2.000,00	128,35	134,52	2.096,14	0,00	96,14	96,14	4,81%	21,34%
DE000A0RHG75	HANSAGold EUR-Klasse	25,934	2.000,00	77,12	79,96	2.073,65	0,00	73,65	73,65	3,68%	21,11%
LI0107994720	QBasis Futures Fund	21,697	2.000,00	92,18	83,81	1.818,40	0,00	-181,60	-181,60	-9,08%	18,51%
DE000A1H72F1	Acatis Datini Valueflex Fonds B	40,250	2.000,00	49,69	42,91	1.727,11	0,00	-272,89	-272,89	-13,64%	17,58%

Aktuelle Depotperformance 10.000,00 9.822,64 0,00 -177,36 -177,36 -1,77%



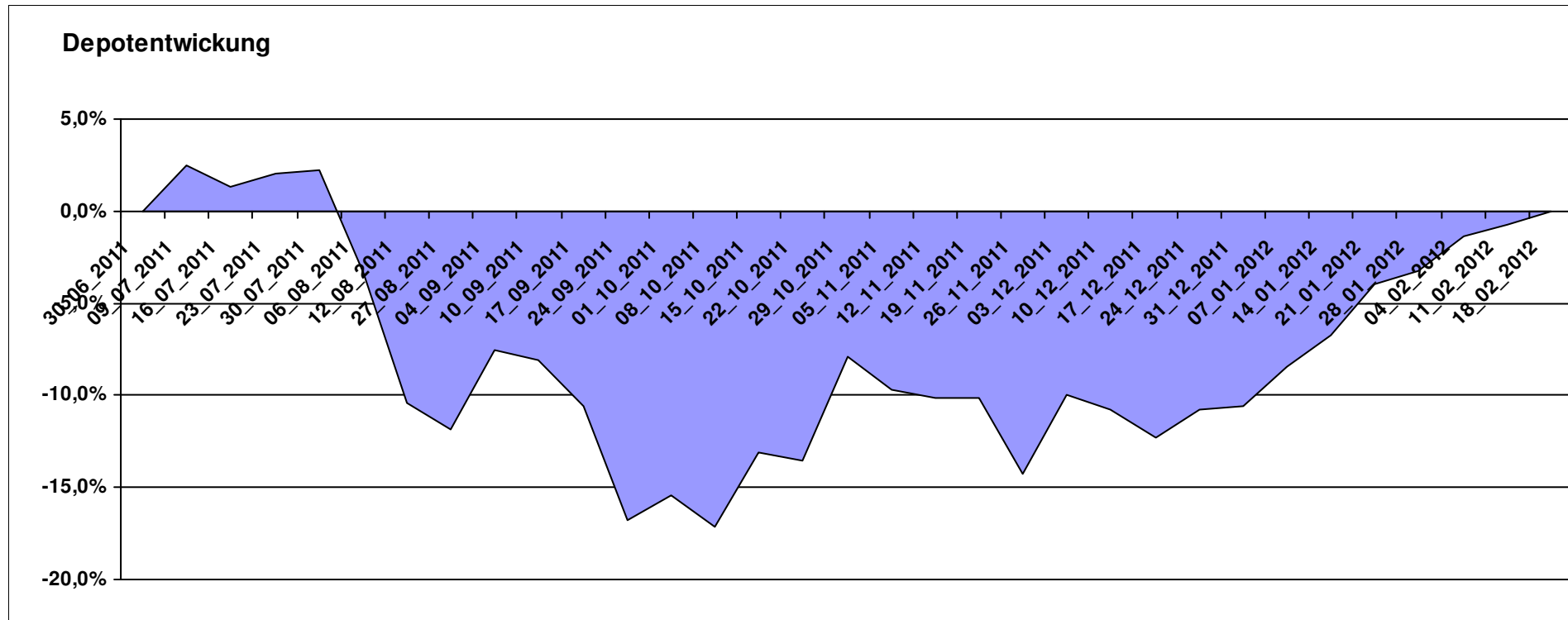
Aktuelle Depotübersicht

Letzter festgestellter Kurs vom: 18.02.2012

Bericht erstellt am: 18.02.2012 08:30:23

Hilmi Teilnehmer											
WKN	Wertpapier Name	Stück	Bestand Einstandspreis	MW	Aktuell letzter Kurs	Depotwert	Div.	Gewinn/Verlust Kurs	Summe	v.H	Portfolio
LU0055114457	Fidelity Indonesia Fund	98,381	2.000,00	20,33	21,40	2.105,35	0,00	105,35	105,35	5,27%	21,05%
LI0013873901	Value Holdings Capital Partners Fund	0,787	2.000,00	2542,50	2602,55	2.047,24	0,00	47,24	47,24	2,36%	20,47%
IE0008367009	AXA Rosenberg Pacific Ex-Japan SC Alpha	51,641	2.000,00	38,73	39,03	2.015,54	0,00	15,54	15,54	0,78%	20,15%
LU0282719219	Threadneedle (Lux) Pan European SC	127,877	2.000,00	15,64	15,31	1.957,80	0,00	-42,20	-42,20	-2,11%	19,58%
AT0000785241	Raiffeisen-Osteuropa-Aktien	6,434	2.000,00	310,87	291,52	1.875,51	0,00	-124,49	-124,49	-6,22%	18,75%

Aktuelle Depotperformance 10.000,00 10.001,44 0,00 1,44 1,44 0,01%



Aktuelle Depotübersicht

Letzter festgestellter Kurs vom: 18.02.2012

Bericht erstellt am: 18.02.2012 08:30:23

Hugolee		Teilnehmer									
WKN	Wertpapier Name	Stück	Bestand Einstandspreis	MW	Aktuell letzter Kurs	Depotwert	Div.	Gewinn/Verlust Kurs	Summe	v.H	Portfolio
LU0072463663	BGF Latin American Fund A2 USD	29,877	2.000,00	66,94	69,20	2.067,49	0,00	67,49	67,49	3,37%	21,48%
DE0009774794	LINGOHR-SYSTEMATIC-LBB-INVEST	22,855	2.000,00	87,51	85,77	1.960,23	0,00	-39,77	-39,77	-1,99%	20,36%
LU0075056555	BGF World Mining Fund A2 USD	35,255	2.000,00	56,73	53,52	1.886,83	0,00	-113,17	-113,17	-5,66%	19,60%
LU0336295679	MIRAE ASSET KOREA EQUITY FUND I EUR	174,978	2.000,00	11,43	10,66	1.865,27	0,00	-134,73	-134,73	-6,74%	19,38%
LU0011850392	BGF Emerging Europe A2 EUR	19,928	2.000,00	100,36	92,66	1.846,55	0,00	-153,45	-153,45	-7,67%	19,18%

Aktuelle Depotperformance

10.000,00

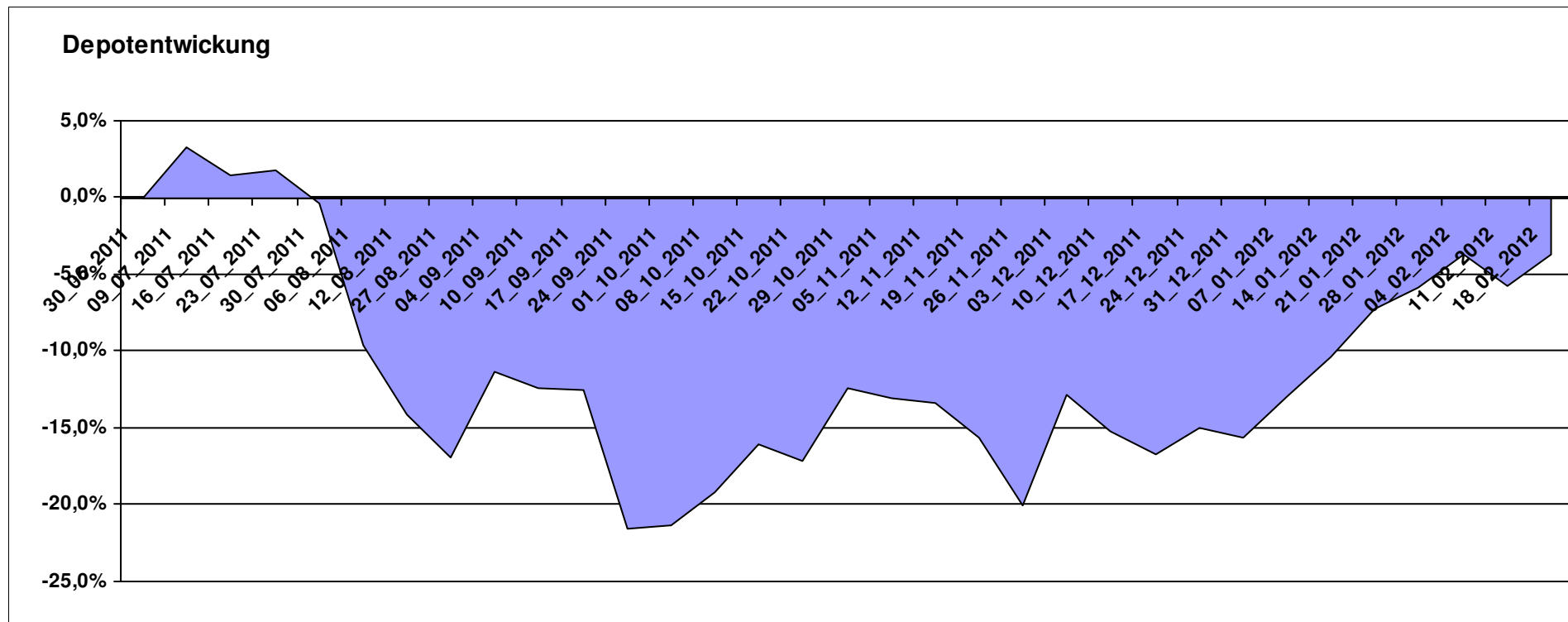
9.626,37

0,00

-373,62

-373,62

-3,74%



Aktuelle Depotübersicht

Letzter festgestellter Kurs vom: 18.02.2012

Bericht erstellt am: 18.02.2012 08:30:23

Karl Squell		Teilnehmer									
WKN	Wertpapier Name	Stück	Bestand Einstandspreis	MW	letztter Kurs	Aktuell Depotwert	Div.	Gewinn/Verlust Kurs	Summe	v.H	Portfolio
IE00B3VWMK93	CS ETF MSCI Japan Small Cap	28,276	2.000,00	70,73	77,40	2.188,57	0,00	188,57	188,57	9,43%	23,47%
LU0419741177	ComStage ETF Commerzbank Commodity EW	19,160	2.000,00	104,38	106,05	2.031,93	0,00	31,93	31,93	1,60%	21,79%
LU0328476410	db x-trackers S&P SEL.FRONTIER	266,432	2.000,00	7,51	7,47	1.990,25	0,00	-9,75	-9,75	-0,49%	21,34%
LU0530124006	ComStage ETF DAILY DOUBLE SHORT BUND	23,514	2.000,00	85,06	66,95	1.574,24	0,00	-425,76	-425,76	-21,29%	16,88%
LU0411075376	db x-trackers LEVDAX DAILY ETF 1C	34,516	2.000,00	57,94	44,60	1.539,41	0,00	-460,59	-460,59	-23,03%	16,51%

Aktuelle Depotperformance

10.000,00

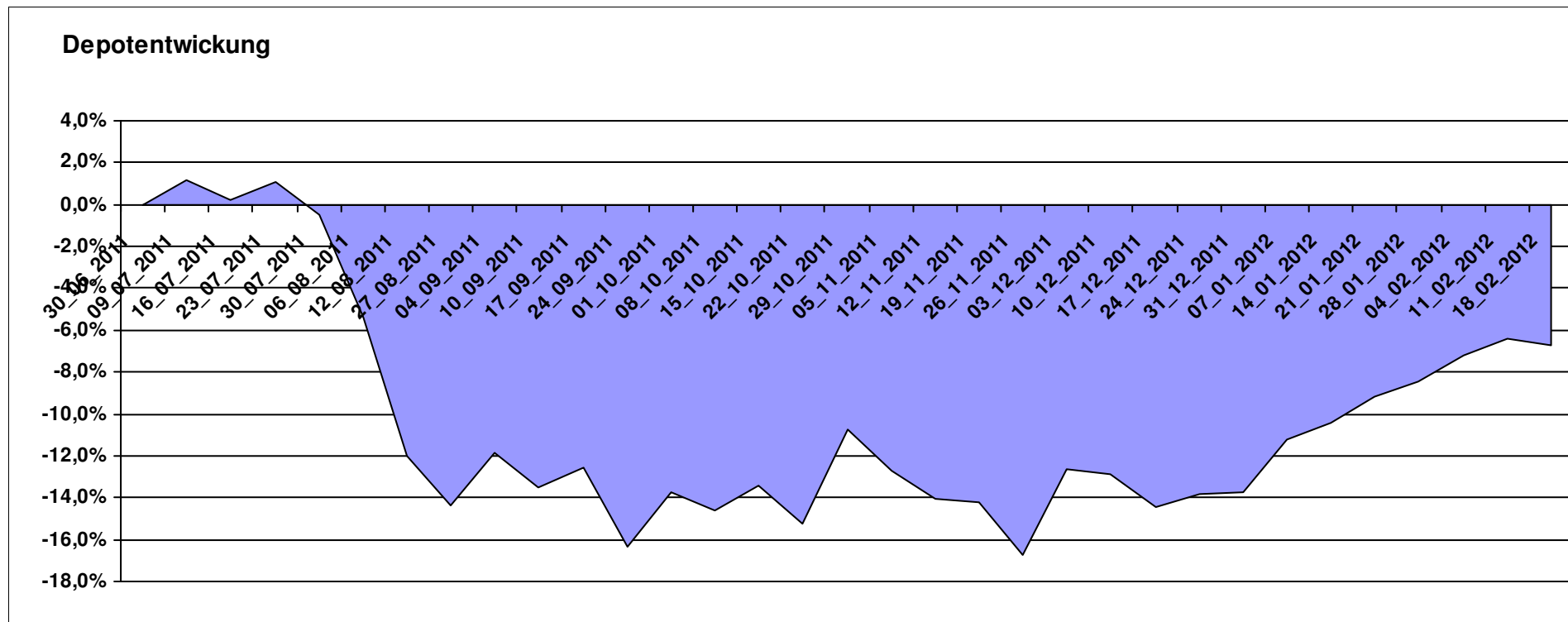
9.324,40

0,00

-675,60

-675,60

-6,76%



Aktuelle Depotübersicht

Letzter festgestellter Kurs vom: 18.02.2012

Bericht erstellt am: 18.02.2012 08:30:23

Keyboard		Teilnehmer									
WKN	Wertpapier Name	Stück	Bestand Einstandspreis	MW	Aktuell letzter Kurs	Depotwert	Div.	Gewinn/Verlust Kurs	Summe	v.H	Portfolio
LU0292101796	db x-trackers DJ STOXX 600 OIL+GAS 1C	32,118	2.000,00	62,27	69,07	2.218,39	0,00	218,39	218,39	10,92%	21,27%
FR0010135103	Carmignac Patrimoine	0,398	2.000,00	5022,57	5442,49	2.167,21	0,00	167,21	167,21	8,36%	20,78%
FR0000292278	Magellan	1,252	2.000,00	1597,54	1663,44	2.082,50	0,00	82,50	82,50	4,13%	19,96%
GB0030932676	M&G Global Basic	83,577	2.000,00	23,93	24,76	2.069,37	0,00	69,37	69,37	3,47%	19,84%
LU0062756647	DWS Osteuropa	2,791	2.000,00	716,68	678,68	1.893,96	0,00	-106,04	-106,04	-5,30%	18,16%

Aktuelle Depotperformance

10.000,00

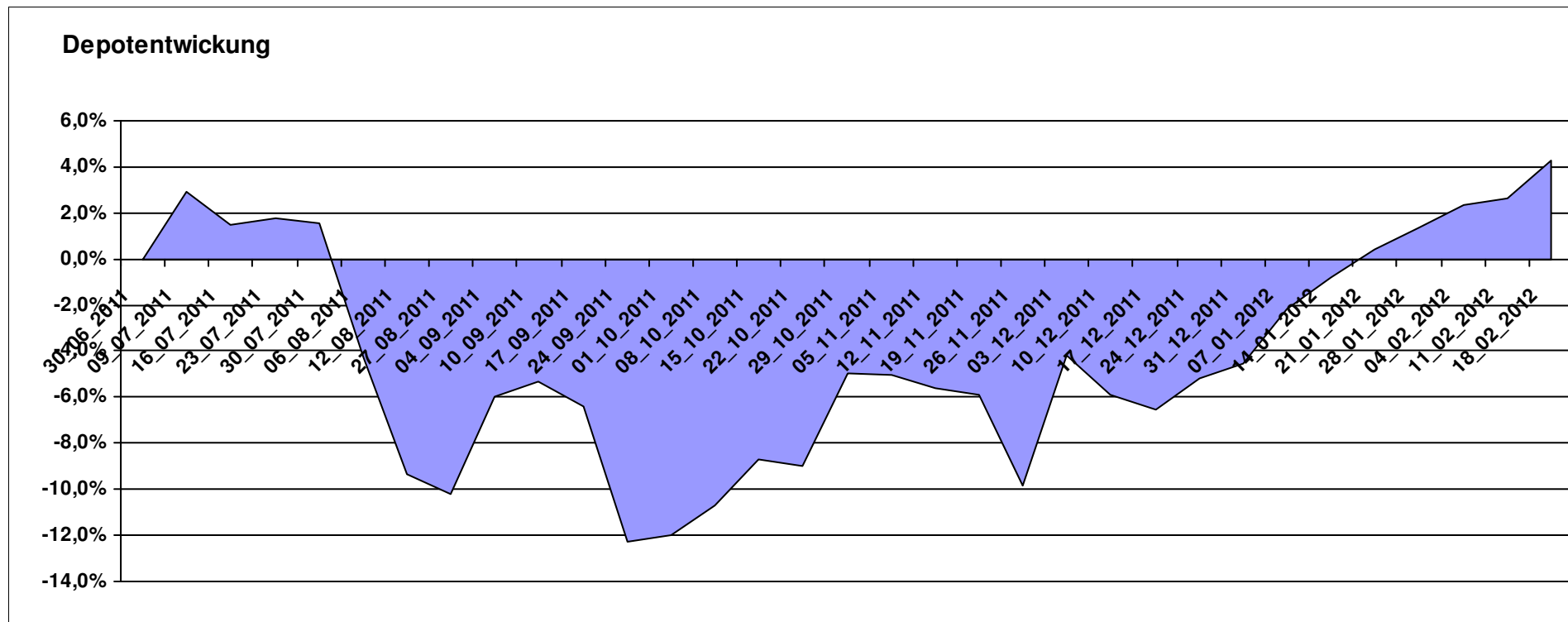
10.431,43

0,00

431,43

431,43

4,31%



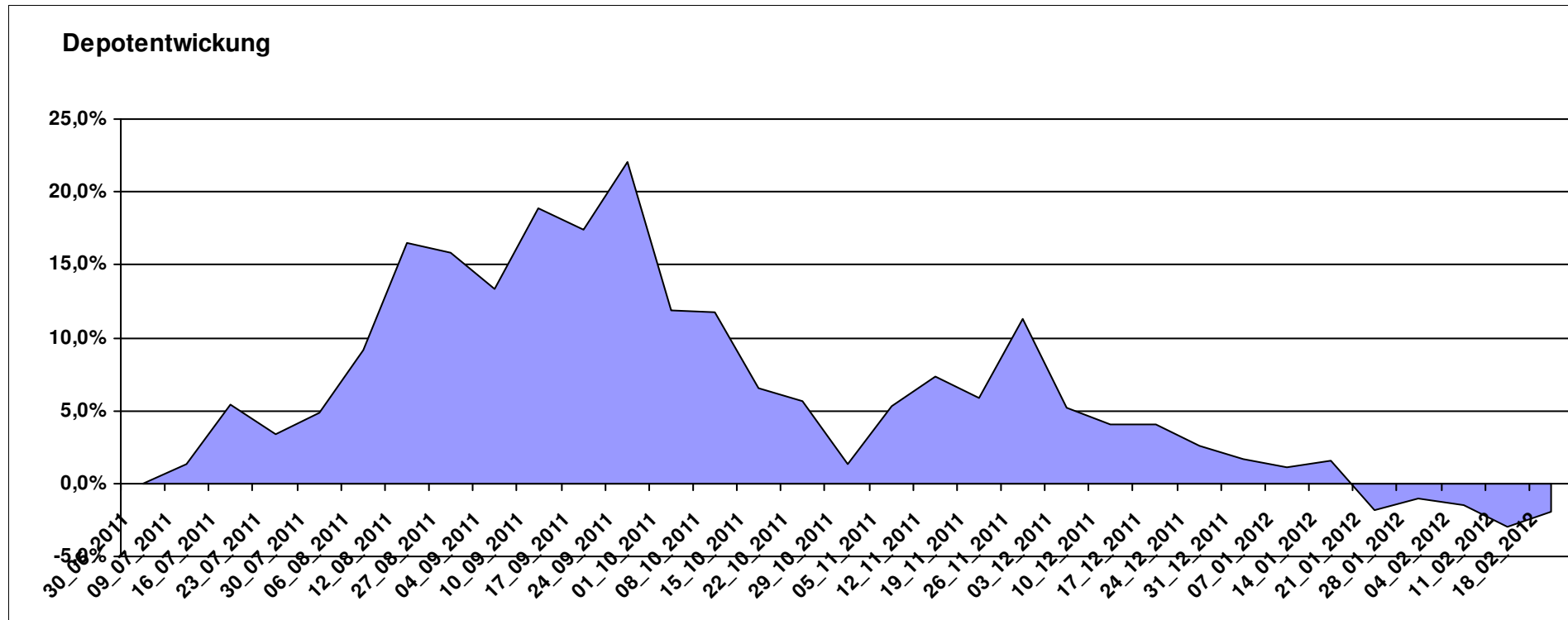
Aktuelle Depotübersicht

Letzter festgestellter Kurs vom: 18.02.2012

Bericht erstellt am: 18.02.2012 08:30:23

Kilroy		Teilnehmer									
WKN	Wertpapier Name	Stück	Bestand Einstandspreis	MW	Aktuell letzter Kurs	Depotwert	Div.	Gewinn/Verlust Kurs	Summe	v.H	Portfolio
LU0488317701	ComStage ETF NYSE Arca Gold BUGS	55,603	2.000,00	35,97	40,20	2.235,23	0,00	235,23	235,23	11,76%	22,81%
LU0417510616	db x-trackers ES 50 D. Short Daily ETF	100,481	2.000,00	19,90	20,32	2.041,77	0,00	41,77	41,77	2,09%	20,83%
LU0411078123	db x-trackers DB CB Light Energy Benchmark	107,885	2.000,00	18,54	17,56	1.894,47	0,00	-105,53	-105,53	-5,28%	19,33%
IE00B42Z5J44	iShares MSCI Japan Monthly EUR Hedged	78,003	2.000,00	25,64	24,01	1.872,46	0,00	-127,54	-127,54	-6,38%	19,10%
LU0411078636	db x-trackers S&P 500 2x Inverse Daily ETF	161,681	2.000,00	12,37	10,87	1.757,48	0,00	-242,52	-242,52	-12,13%	17,93%

Aktuelle Depotperformance 10.000,00 9.801,41 0,00 -198,59 -198,59 -1,99%



Aktuelle Depotübersicht

Letzter festgestellter Kurs vom: 18.02.2012

Bericht erstellt am: 18.02.2012 08:30:23

Laser12		Teilnehmer									
WKN	Wertpapier Name	Stück	Bestand Einstandspreis	MW	Aktuell letzter Kurs	Depotwert	Div.	Gewinn/Verlust Kurs	Summe	v.H	Portfolio
IE0000434252	Wanger US Smaller Companies	55,020	2.000,00	36,35	40,21	2.212,35	0,00	212,35	212,35	10,62%	22,27%
LU0348744763	Allianz RCM Indonesia - A - USD	416,773	2.000,00	4,80	5,11	2.129,71	0,00	129,71	129,71	6,49%	21,44%
LU0261332976	Caxton Equity A5	1,916	2.000,00	1043,89	1073,94	2.057,57	0,00	57,57	57,57	2,88%	20,71%
IE0003842543	Invesco Korean Equity Fund A	99,361	2.000,00	20,13	18,78	1.866,00	0,00	-134,00	-134,00	-6,70%	18,78%
LU0135991148	ValueInvest LUX-JAPAN C1	12,279	1.635,67	133,21	135,99	1.669,81	0,00	34,14	34,14	2,09%	16,81%
LU0504822510	LO Funds - Golden Age (CHF) P A	0,000	364,33	0,00	11,44	0,00	0,00	-364,33	-364,33	Abger.	0,00%

Aktuelle Depotperformance

10.000,00

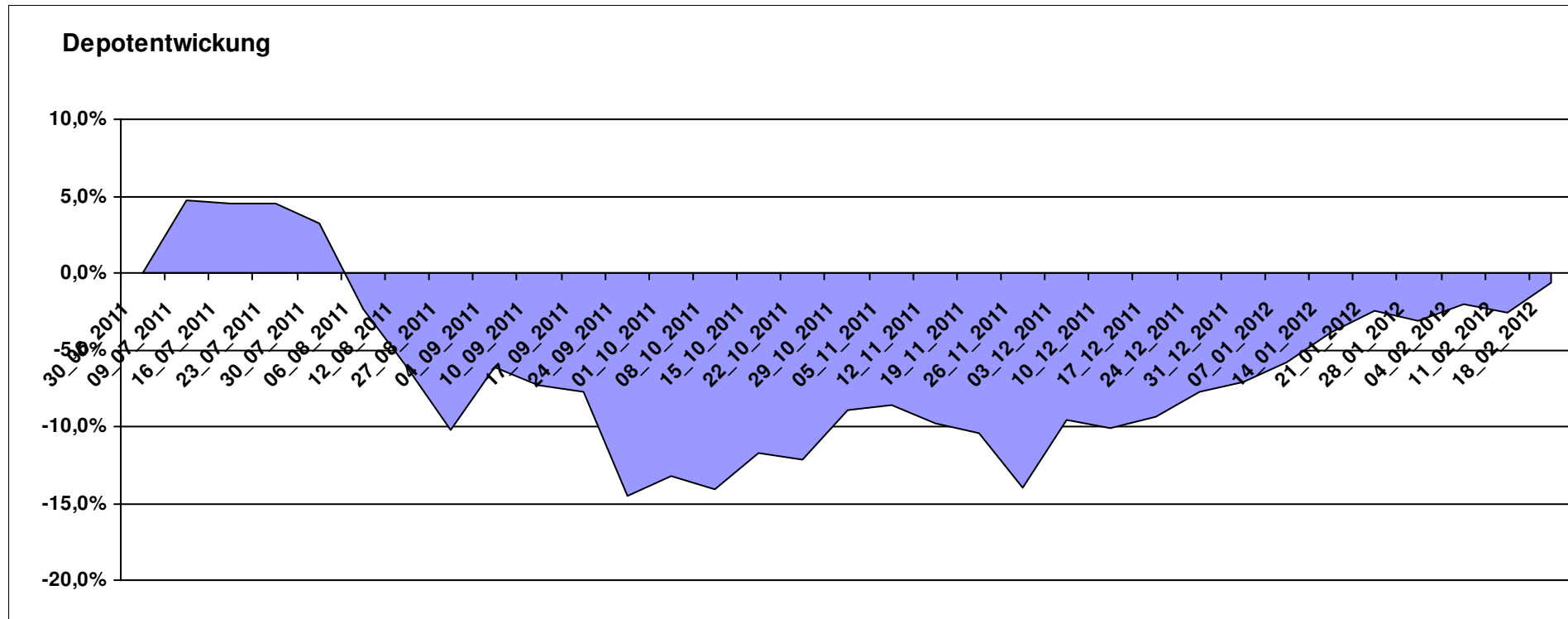
9.935,44

0,00

-64,56

-64,56

-0,65%



Aktuelle Depotübersicht

Letzter festgestellter Kurs vom: 18.02.2012

Bericht erstellt am: 18.02.2012 08:30:23

LBO1987												Teilnehmer
WKN	Wertpapier Name	Stück	Bestand Einstandspreis	MW	letzte Kurs	Aktuell Depotwert	Div.	Gewinn/Verlust Kurs	Summe	v.H	Portfolio	
LU0132412106	Aberdeen - Emerging Market EQ FUND A2	45,350	2.000,00	44,10	48,58	2.203,09	0,00	203,09	203,09	10,15%	23,25%	
LU0360863863	ARERO	15,208	2.000,00	131,51	136,25	2.072,09	0,00	72,09	72,09	3,60%	21,87%	
GB0030932676	M&G Global Basic	83,577	2.000,00	23,93	24,76	2.069,37	0,00	69,37	69,37	3,47%	21,84%	
LU0390137031	Templeton Frontier Markets A	127,796	2.000,00	15,65	15,11	1.930,99	0,00	-69,01	-69,01	-3,45%	20,38%	
LI0023785673	TELL GOLD & SILBER FONDS A (CHF)	32,092	2.000,00	62,32	37,41	1.200,50	0,00	-799,50	-799,50	-39,98%	12,67%	

Aktuelle Depotperformance

10.000,00

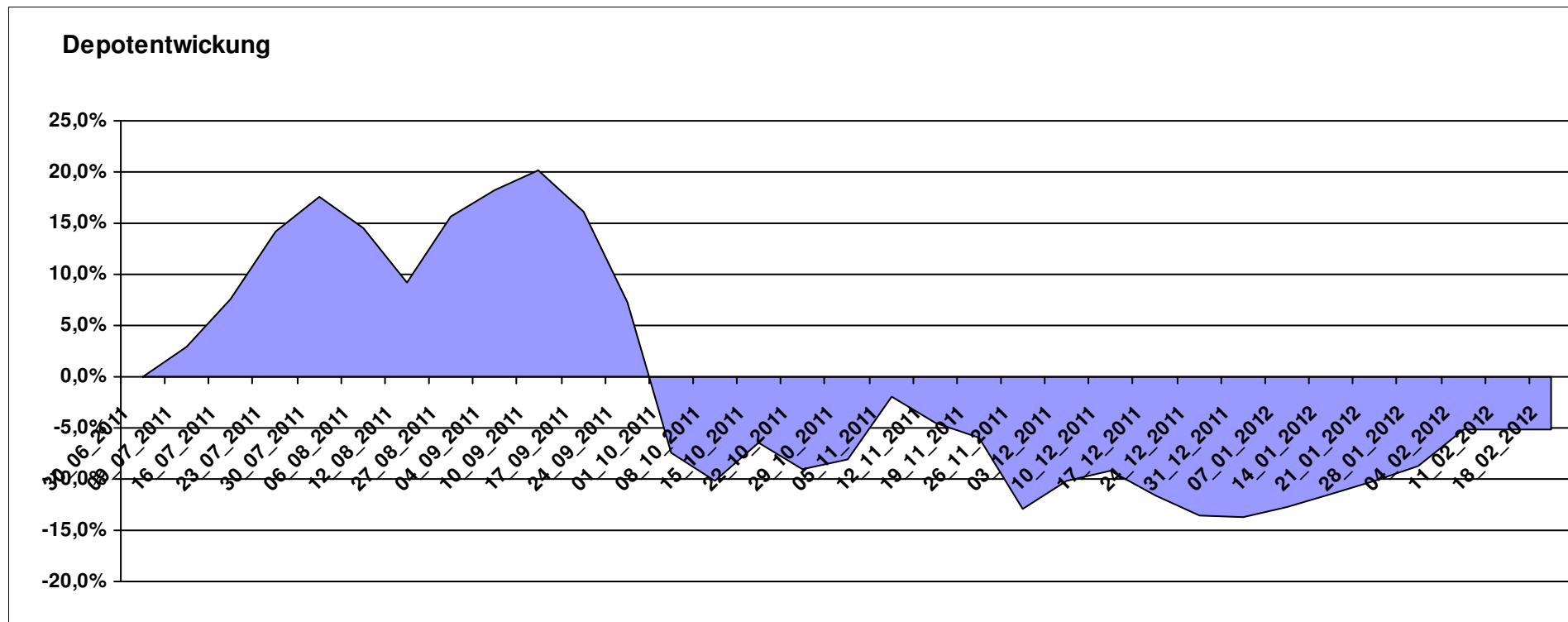
9.476,04

0,00

-523,97

-523,97

-5,24%



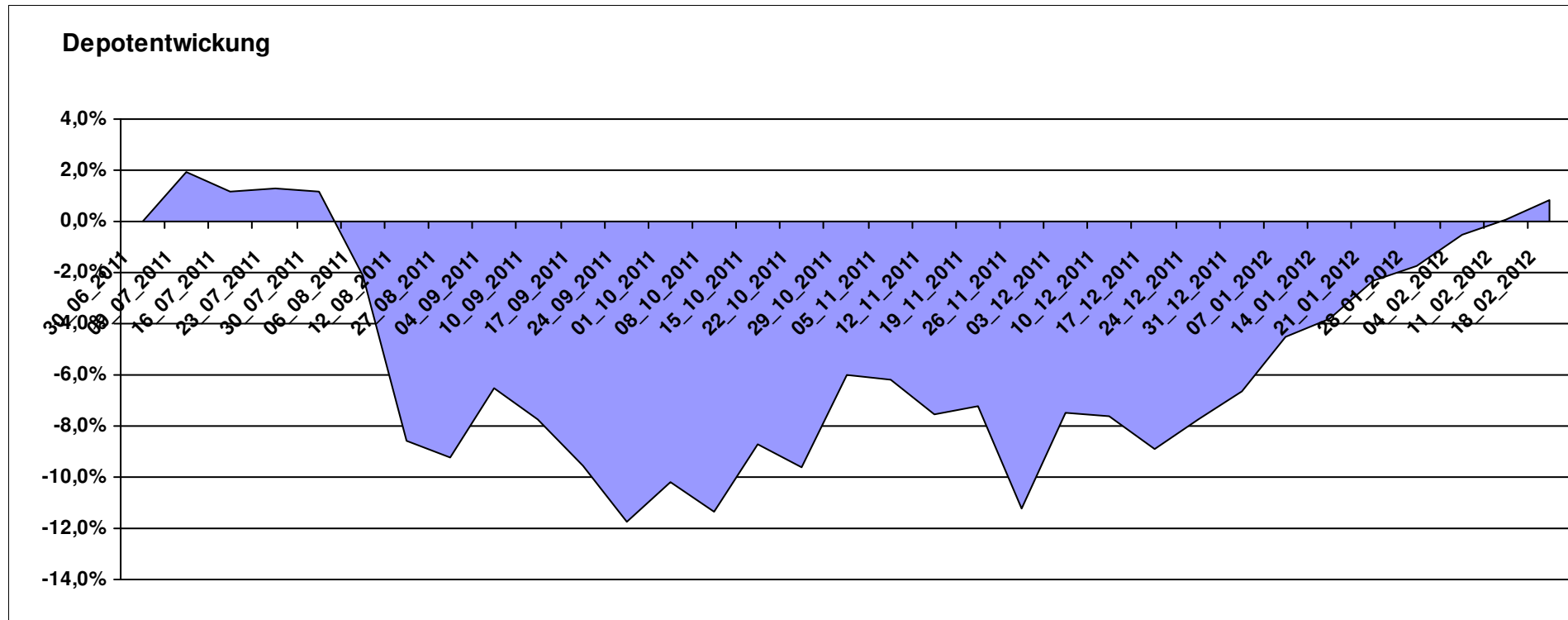
Aktuelle Depotübersicht

Letzter festgestellter Kurs vom: 18.02.2012

Bericht erstellt am: 18.02.2012 08:30:23

Limit		Teilnehmer									
WKN	Wertpapier Name	Stück	Bestand Einstandspreis	MW	letztter Kurs	Aktuell Depotwert	Div.	Gewinn/Verlust Kurs	Summe	v.H	Portfolio
LU0292105359	db x-trackers STOXX 600 FOOD & BEVERAGE	34,063	2.000,00	58,71	65,24	2.222,29	0,00	222,29	222,29	11,11%	22,04%
LU0374107992	AC Risk Parity 12 Fund	14,711	2.000,00	135,95	142,80	2.100,77	0,00	100,77	100,77	5,04%	20,83%
LU0292107645	db x-trackers Emerging Markets	67,487	2.000,00	29,64	30,37	2.049,58	0,00	49,58	49,58	2,48%	20,32%
DE0005561674	ETF Dachfonds	150,830	2.000,00	13,26	12,49	1.883,86	0,00	-116,14	-116,14	-5,81%	18,68%
LU0274211480	DAX® ETF	27,256	2.000,00	73,38	67,06	1.827,79	0,00	-172,21	-172,21	-8,61%	18,13%

Aktuelle Depotperformance 10.000,00 10.084,29 0,00 84,29 84,29 0,84%



Aktuelle Depotübersicht

Letzter festgestellter Kurs vom: 18.02.2012

Bericht erstellt am: 18.02.2012 08:30:23

littleracer		Teilnehmer									
WKN	Wertpapier Name	Stück	Bestand Einstandspreis	MW	Aktuell letzter Kurs	Depotwert	Div.	Gewinn/Verlust Kurs	Summe	v.H	Portfolio
LU0323578657	FvS Multiple Opportunities R	14,407	2.020,29	140,23	155,44	2.239,42	0,00	219,13	219,13	10,85%	21,71%
LU0355228080	AC Stat. Val. Mkt N. Abs Ret B	17,100	2.000,00	116,96	119,85	2.049,42	0,00	49,42	49,42	2,47%	19,86%
LU0107944042	Multiadvisor Sicav - LOYS GLOBAL P	118,835	2.000,00	16,83	17,21	2.045,16	0,00	45,16	45,16	2,26%	19,82%
LU0366534344	Pictet-Agriculture	14,219	2.000,00	140,66	140,81	2.002,13	0,00	2,13	2,13	0,11%	19,41%
IE00B4YYYY703	PIMCO Funds - Global Multi-Asset Fund €	147,493	2.000,00	13,56	13,43	1.980,83	0,00	-19,17	-19,17	-0,96%	19,20%
LU0375612230	Wallberg Global Microfinance P	0,000	-20,29	0,00	110,00	0,00	0,00	20,29	20,29	Abger.	0,00%

Aktuelle Depotperformance

10.000,00

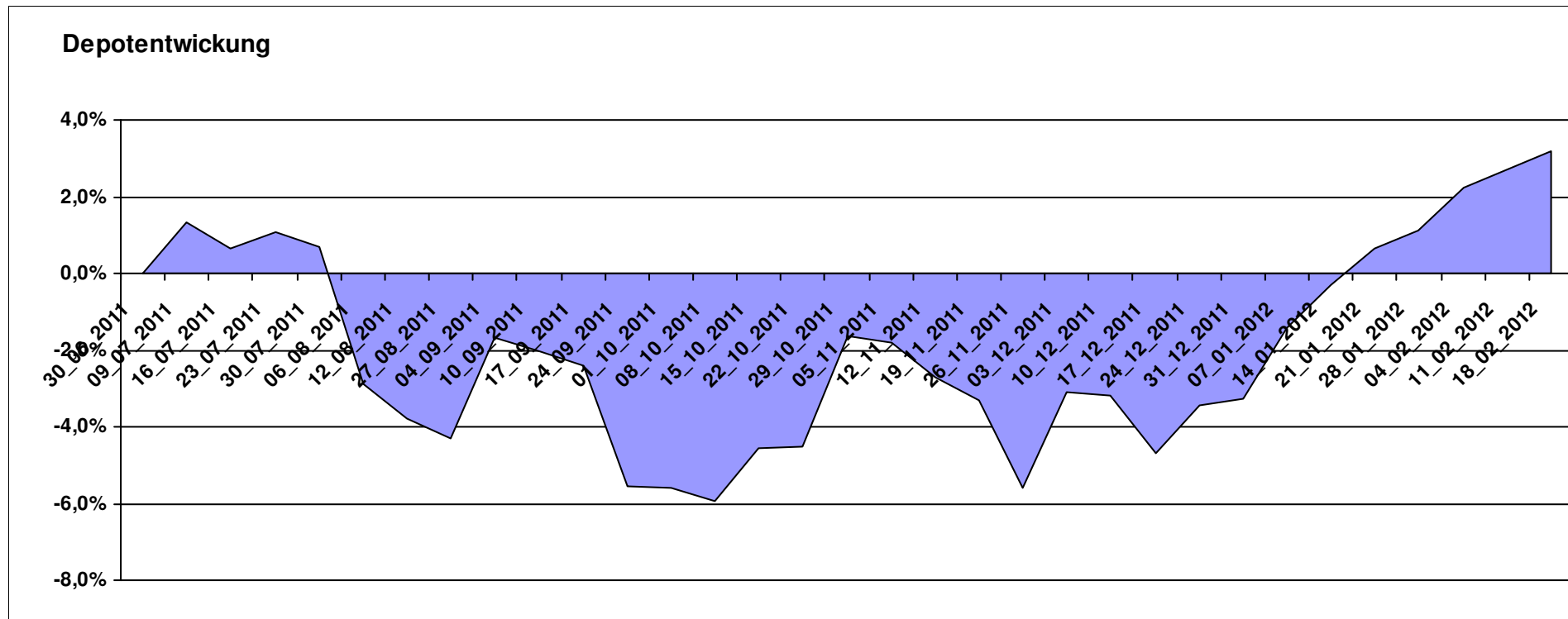
10.316,96

0,00

316,95

316,95

3,17%



Aktuelle Depotübersicht

Letzter festgestellter Kurs vom: 18.02.2012

Bericht erstellt am: 18.02.2012 08:30:23

Ipi23		Teilnehmer									
WKN	Wertpapier Name	Stück	Bestand Einstandspreis	MW	Aktuell letzter Kurs	Aktuell Depotwert	Div.	Gewinn/Verlust Kurs	Summe	v.H	Portfolio
LU0432616737	Invesco Balanced-Risk Allocation	162,734	2.000,00	12,29	13,86	2.255,49	0,00	255,49	255,49	12,77%	21,68%
LU0322249037	db x-trackers STOXX 600 Banks Short ETF	61,246	2.000,00	32,66	34,05	2.085,41	0,00	85,41	85,41	4,27%	20,04%
DE000A0RHG75	HANSAgold EUR-Klasse	25,934	2.000,00	77,12	79,96	2.073,65	0,00	73,65	73,65	3,68%	19,93%
LU0417273223	Allianz Volatility Strategy	1,802	2.000,00	1110,07	1115,66	2.010,07	0,00	10,07	10,07	0,50%	19,32%
LU0614925930	AC Quant - Spectrum Fund EUR B	18,610	2.103,49	113,03	106,44	1.980,85	0,00	-122,64	-122,64	-5,83%	19,04%
LI0107994720	QBasis Futures Fund	0,000	-103,49	0,00	83,81	0,00	0,00	103,49	103,49	Abger.	0,00%

Aktuelle Depotperformance

10.000,00

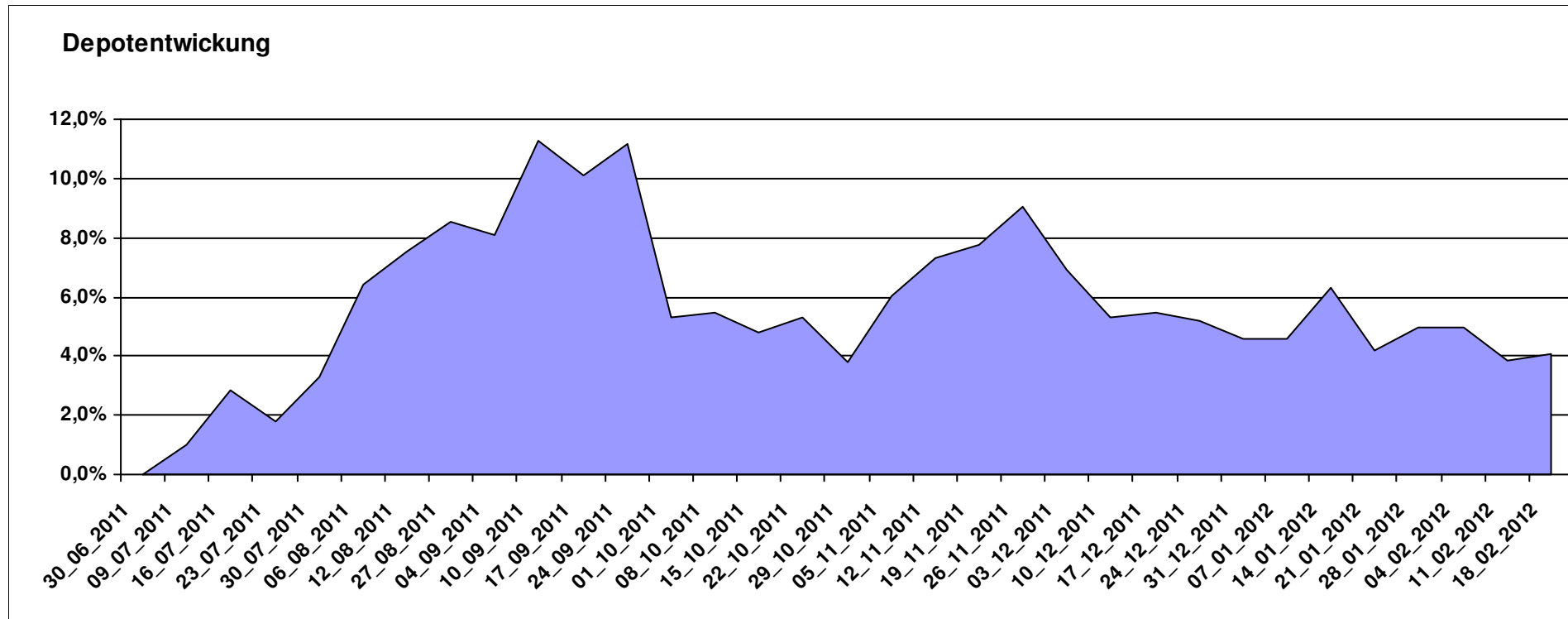
10.405,47

0,00

405,48

405,48

4,05%



Aktuelle Depotübersicht

Letzter festgestellter Kurs vom: 18.02.2012

Bericht erstellt am: 18.02.2012 08:30:23

maddin711		Teilnehmer									
WKN	Wertpapier Name	Stück	Bestand Einstandspreis	MW	Aktuell letzter Kurs	Depotwert	Div.	Gewinn/Verlust Kurs	Summe	v.H	Portfolio
LU0411075020	db x-trackers SHORTDAX X2 DAILY ETF 1C	114,474	2.571,55	22,46	26,41	3.023,25	0,00	451,70	451,70	17,57%	27,32%
LU0322251280	db x-trackers CAC 40® SHORT DAILY ETF 1C	39,173	2.000,00	51,06	55,08	2.157,64	0,00	157,64	157,64	7,88%	19,50%
LU0322249037	db x-trackers STOXX 600 Banks Short ETF	61,246	2.000,00	32,66	34,05	2.085,41	0,00	85,41	85,41	4,27%	18,85%
LU0417510616	db x-trackers ES 50 D. Short Daily ETF	100,481	2.000,00	19,90	20,32	2.041,77	0,00	41,77	41,77	2,09%	18,45%
LU0411078636	db x-trackers S&P 500 2x Inverse Daily ETF	161,681	2.000,00	12,37	10,87	1.757,48	0,00	-242,52	-242,52	-12,13%	15,88%
LU0411075376	db x-trackers LEVDAX DAILY ETF 1C	0,000	-571,55	0,00	44,60	0,00	0,00	571,55	571,55	Abger.	0,00%

Aktuelle Depotperformance

10.000,00

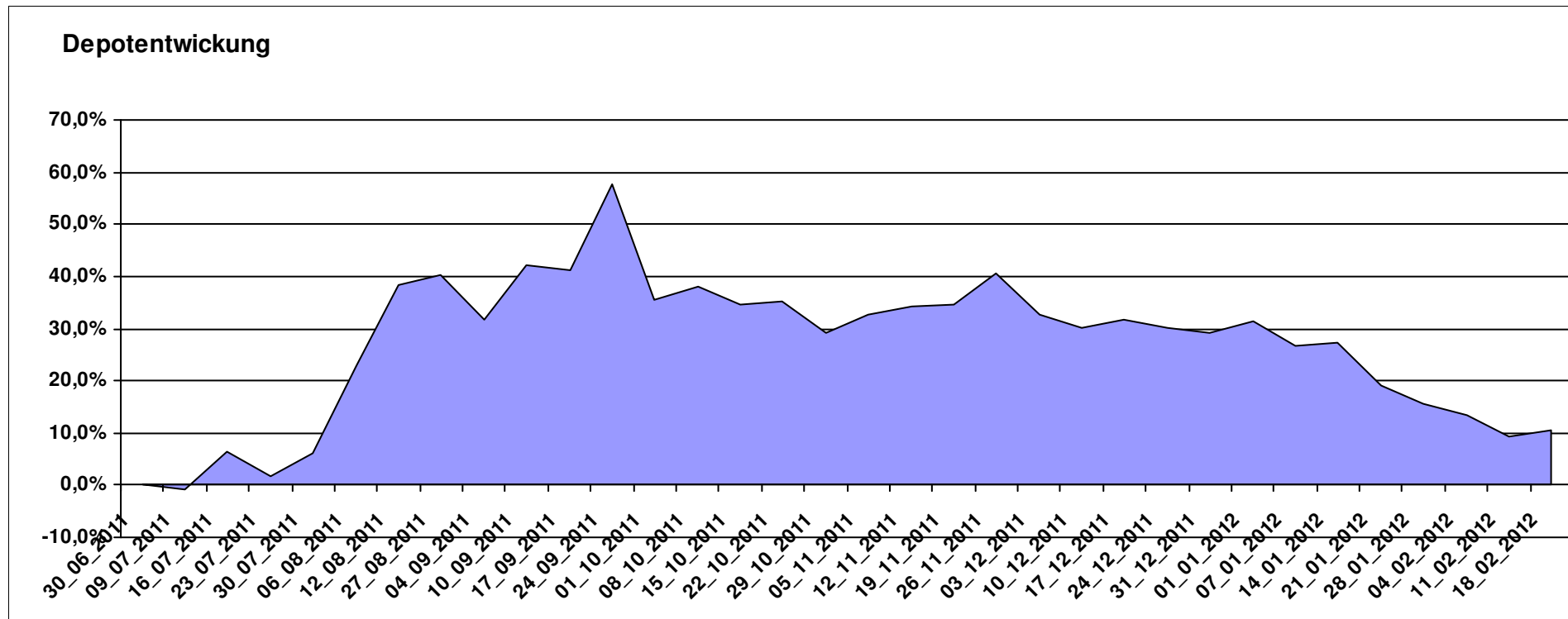
11.065,55

0,00

1.065,55

1.065,55

10,66%



Aktuelle Depotübersicht

Letzter festgestellter Kurs vom: 18.02.2012

Bericht erstellt am: 18.02.2012 08:30:23

Marcise		Teilnehmer									
WKN	Wertpapier Name	Stück	Bestand Einstandspreis	MW	letztter Kurs	Aktuell Depotwert	Div.	Gewinn/Verlust Kurs	Summe	v.H	Portfolio
LU0278937759	Aberdeen Global - Emerging Markets SC	175,297	2.000,00	11,41	12,34	2.163,17	0,00	163,17	163,17	8,16%	20,93%
3B00B1VMCY93	M&G OPTIMAL INCOME FUND	140,848	2.000,00	14,20	15,17	2.136,66	0,00	136,66	136,66	6,83%	20,67%
FR0000292278	Magellan	1,252	2.000,00	1597,54	1663,44	2.082,50	0,00	82,50	82,50	4,13%	20,15%
GB0030932676	M&G Global Basic	83,577	2.000,00	23,93	24,76	2.069,37	0,00	69,37	69,37	3,47%	20,02%
DE0005561674	ETF Dachfonds	150,830	2.000,00	13,26	12,49	1.883,86	0,00	-116,14	-116,14	-5,81%	18,23%

Aktuelle Depotperformance

10.000,00

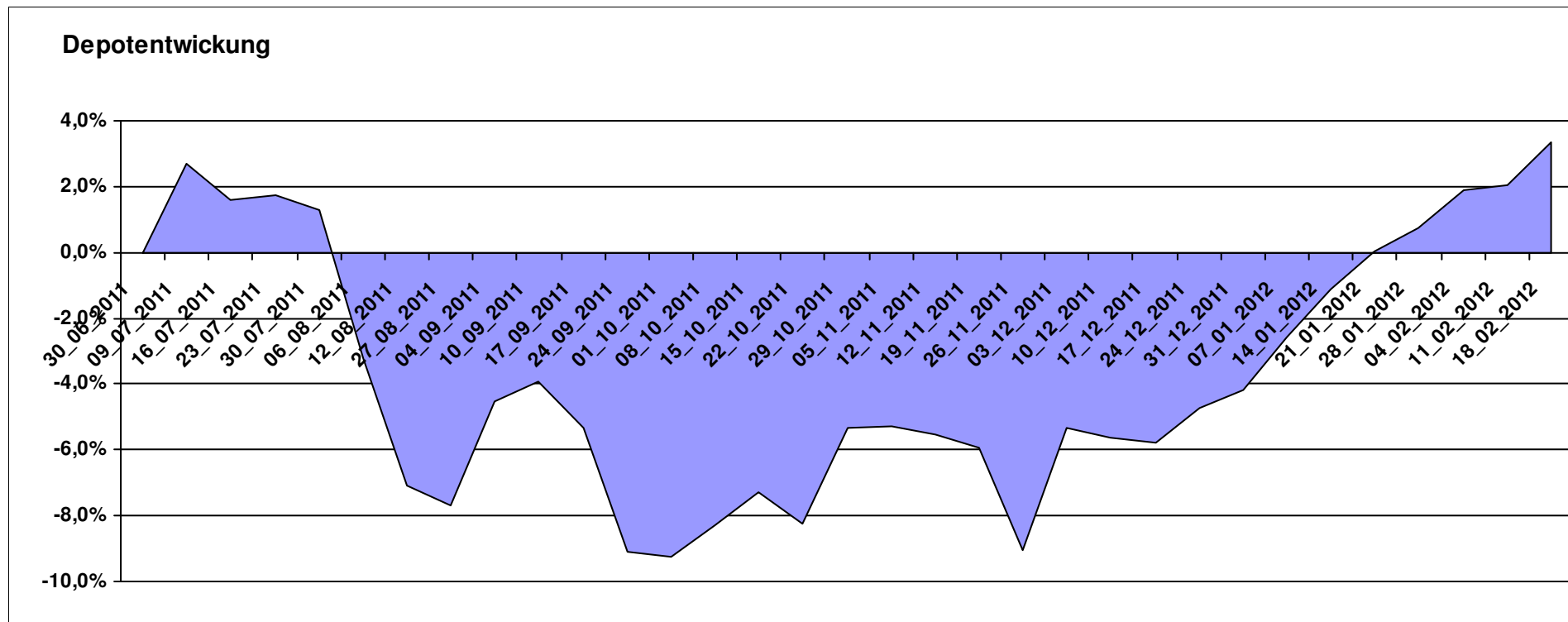
10.335,56

0,00

335,56

335,56

3,36%



Aktuelle Depotübersicht

Letzter festgestellter Kurs vom: 18.02.2012

Bericht erstellt am: 18.02.2012 08:30:23

Molari		Teilnehmer									
WKN	Wertpapier Name	Stück	Bestand Einstandspreis	MW	letztter Kurs	Aktuell Depotwert	Div.	Gewinn/Verlust Kurs	Summe	v.H	Portfolio
LU0158078906	Amundi Funds Thailand - AU	30,889	2.000,00	64,75	81,27	2.510,31	0,00	510,31	510,31	25,52%	24,71%
GB0030932676	M&G Global Basic	83,577	2.000,00	23,93	24,76	2.069,37	0,00	69,37	69,37	3,47%	20,37%
LU0390137973	Templeton Frontier Markets	129,534	2.000,00	15,44	14,86	1.924,87	0,00	-75,13	-75,13	-3,76%	18,95%
LU0306632414	SLI Global SICAV European SC	171,086	2.000,00	11,69	10,98	1.878,53	0,00	-121,47	-121,47	-6,07%	18,49%
LU0407232692	Nestor Afrika Fonds B	15,224	2.000,00	131,37	116,56	1.774,53	0,00	-225,47	-225,47	-11,27%	17,47%

Aktuelle Depotperformance

10.000,00

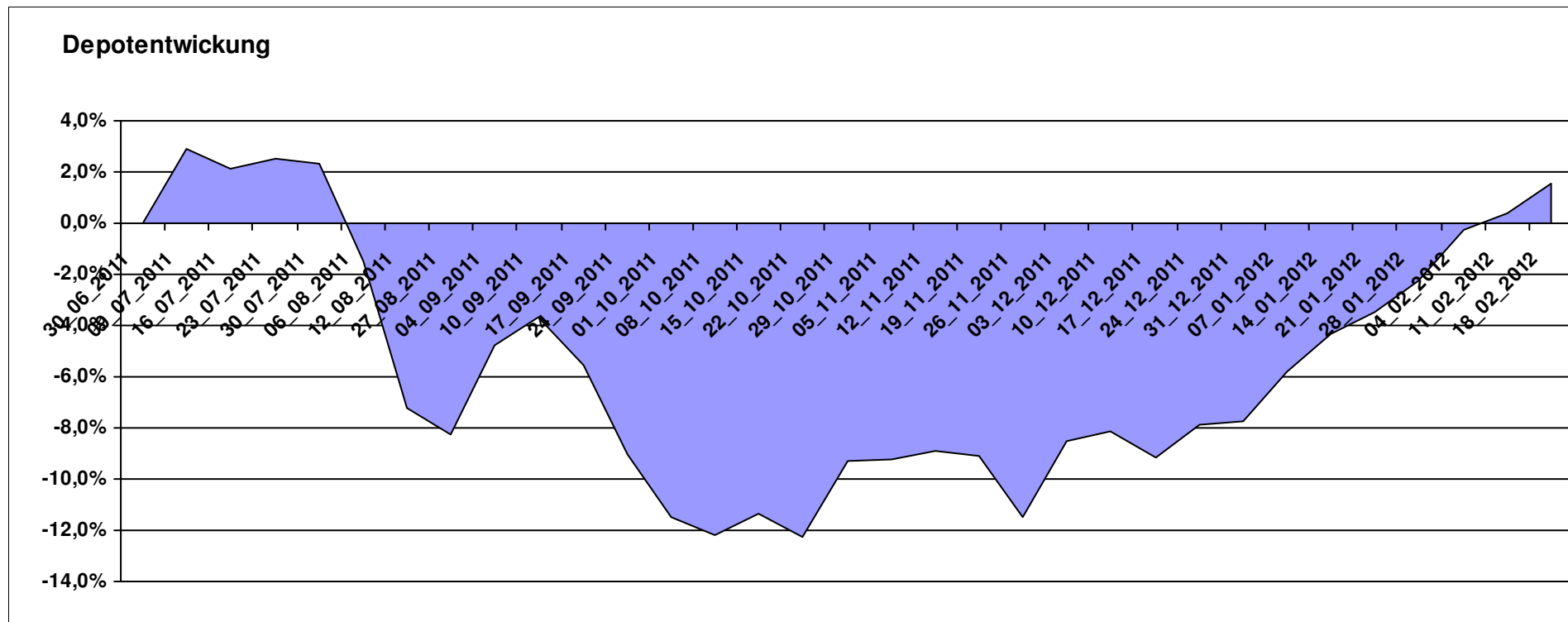
10.157,61

0,00

157,61

157,61

1,58%



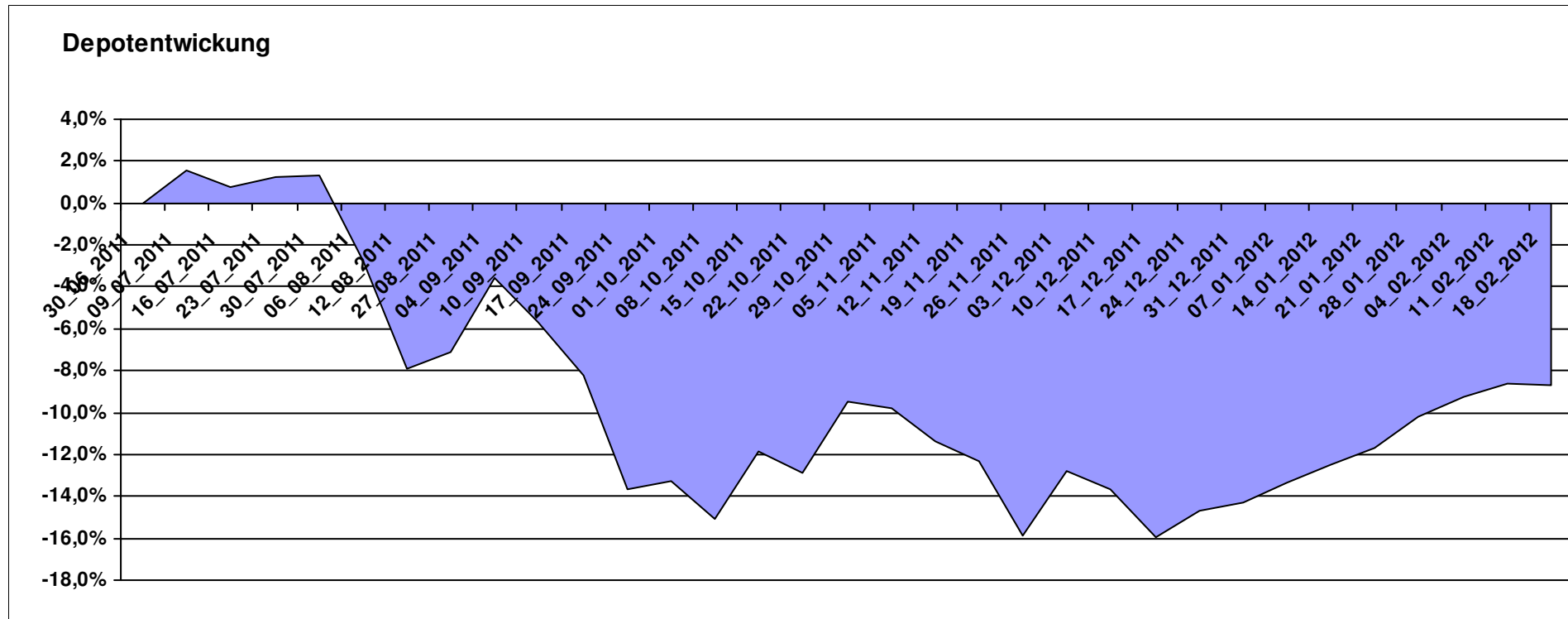
Aktuelle Depotübersicht

Letzter festgestellter Kurs vom: 18.02.2012

Bericht erstellt am: 18.02.2012 08:30:23

Padua												Teilnehmer
WKN	Wertpapier Name	Stück	Bestand Einstandspreis	MW	Aktuell letzter Kurs	Depotwert	Div.	Gewinn/Verlust Kurs	Summe	v.H	Portfolio	
IE0009516810	Janus US Flexible Income Fund EUR I	98,184	2.000,00	20,37	21,45	2.106,04	0,00	106,04	106,04	5,30%	23,07%	
LU0323578574	FvS Multiple Opportunities F	11,538	1.666,93	144,47	162,19	1.871,39	0,00	204,46	204,46	12,27%	20,50%	
LU0338690372	DB Platinum Agriculture Euro	0,249	2.000,00	8040,46	7017,02	1.745,43	0,00	-254,57	-254,57	-12,73%	19,12%	
LU0198731027	Threadneedle (Lux)-Asia AEH	66,467	2.000,00	30,09	25,92	1.722,83	0,00	-277,17	-277,17	-13,86%	18,87%	
LU0295015993	ING (L) Invest Emerging Markets X Cap (CZK)	38,872	2.000,00	51,45	43,32	1.683,84	0,00	-316,16	-316,16	-15,81%	18,44%	
DE000A0M80Q3	AM Fortune Fund Offensive B	0,000	333,07	0,00	979,84	0,00	0,00	-333,07	-333,07	Abger.	0,00%	
			10.000,00			9.129,53	0,00	-870,48	-870,48	-8,70%		

Aktuelle Depotperformance



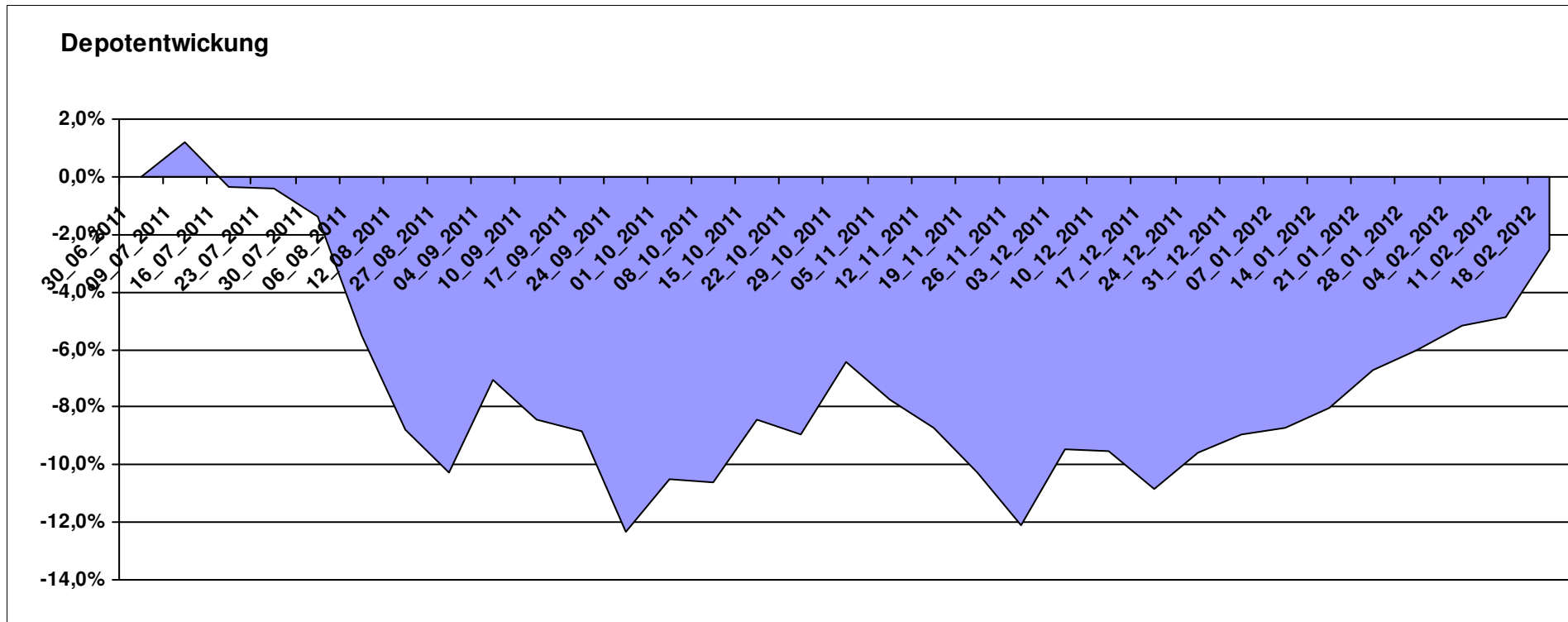
Aktuelle Depotübersicht

Letzter festgestellter Kurs vom: 18.02.2012

Bericht erstellt am: 18.02.2012 08:30:23

Pimboli		Teilnehmer									
WKN	Wertpapier Name	Stück	Bestand Einstandspreis	MW	Aktuell letzter Kurs	Depotwert	Div.	Gewinn/Verlust Kurs	Summe	v.H	Portfolio
3B00B1VMCY9	M&G OPTIMAL INCOME FUND	140,848	2.000,00	14,20	15,17	2.136,66	0,00	136,66	136,66	6,83%	21,92%
AT0000615158	CONSTANTIA REAL ESTATE (T)	14,202	2.000,00	140,83	144,96	2.058,65	0,00	58,65	58,65	2,93%	21,12%
GB0002771383	Threadneedle European SC Fund	486,157	2.000,00	4,11	4,04	1.964,07	0,00	-35,93	-35,93	-1,80%	20,15%
LU0129233093	Lupus alpha Smaller German Champions A	13,785	2.000,00	145,08	132,76	1.830,16	0,00	-169,84	-169,84	-8,49%	18,77%
LU0078113650	Morgan Stanley European Property Fund	92,721	2.000,00	21,57	18,98	1.759,85	0,00	-240,15	-240,15	-12,01%	18,05%

Aktuelle Depotperformance 10.000,00 9.749,39 0,00 -250,60 -250,60 -2,51%



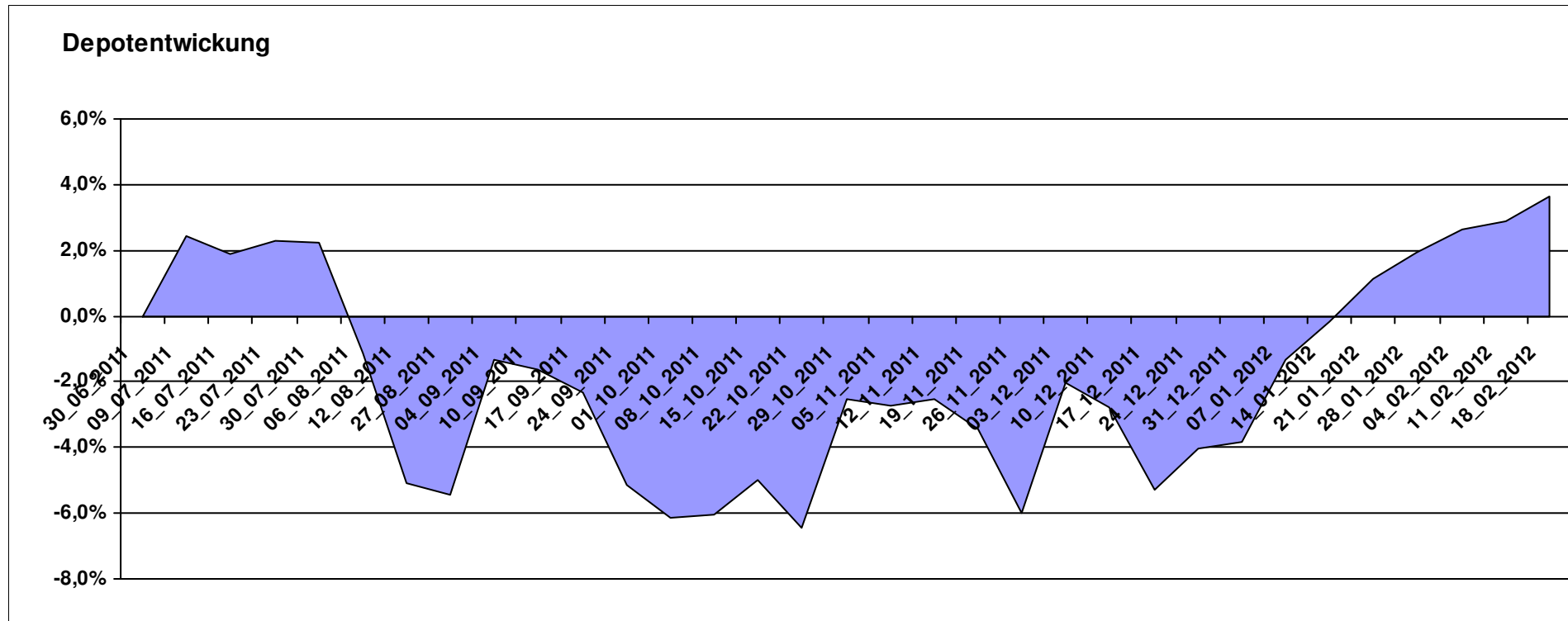
Aktuelle Depotübersicht

Letzter festgestellter Kurs vom: 18.02.2012

Bericht erstellt am: 18.02.2012 08:30:23

Postguru		Teilnehmer									
WKN	Wertpapier Name	Stück	Bestand Einstandspreis	MW	Aktuell letzter Kurs	Depotwert	Div.	Gewinn/Verlust Kurs	Summe	v.H	Portfolio
LU0055649056	DWS Gold Plus	1,183	2.000,00	1690,15	2105,92	2.491,99	0,00	491,99	491,99	24,60%	24,04%
FR0010149302	Carmignac Emergents	2,935	2.000,00	681,49	721,32	2.116,89	0,00	116,89	116,89	5,84%	20,42%
JE000A0MKQK7	ETF Portfolio Global	192,493	2.000,00	10,39	10,76	2.071,22	0,00	71,22	71,22	3,56%	19,98%
DE0005561674	ETF Dachfonds	150,830	2.000,00	13,26	12,49	1.883,86	0,00	-116,14	-116,14	-5,81%	18,18%
LU0222264441	DB Platinum Dynamic Aktien Plus R1C	14,953	2.000,00	133,75	120,40	1.800,37	0,00	-199,63	-199,63	-9,98%	17,37%

Aktuelle Depotperformance 10.000,00 10.364,33 0,00 364,34 364,34 3,64%



Aktuelle Depotübersicht

Letzter festgestellter Kurs vom: 18.02.2012

Bericht erstellt am: 18.02.2012 08:30:23

PSTVA		Teilnehmer									
WKN	Wertpapier Name	Stück	Bestand Einstandspreis	MW	Aktuell letzter Kurs	Depotwert	Div.	Gewinn/Verlust Kurs	Summe	v.H	Portfolio
GB0030190366	First State Global Emerging Markets	348,554	2.000,00	5,74	6,22	2.168,01	0,00	168,01	168,01	8,40%	21,69%
LU0171289498	BGF Latin American Fund A2 EUR	29,891	2.000,00	66,91	68,95	2.060,98	0,00	60,98	60,98	3,05%	20,62%
LU0278527428	Nordea-1 Nordic Eq SC BP	179,051	2.000,00	11,17	11,39	2.039,39	0,00	39,39	39,39	1,97%	20,40%
LU0172157280	BGF World Mining Fund A2 EUR	35,255	2.000,00	56,73	53,33	1.880,13	0,00	-119,87	-119,87	-5,99%	18,81%
LU0011850392	BGF Emerging Europe A2 EUR	19,928	2.000,00	100,36	92,66	1.846,55	0,00	-153,45	-153,45	-7,67%	18,47%

Aktuelle Depotperformance

10.000,00

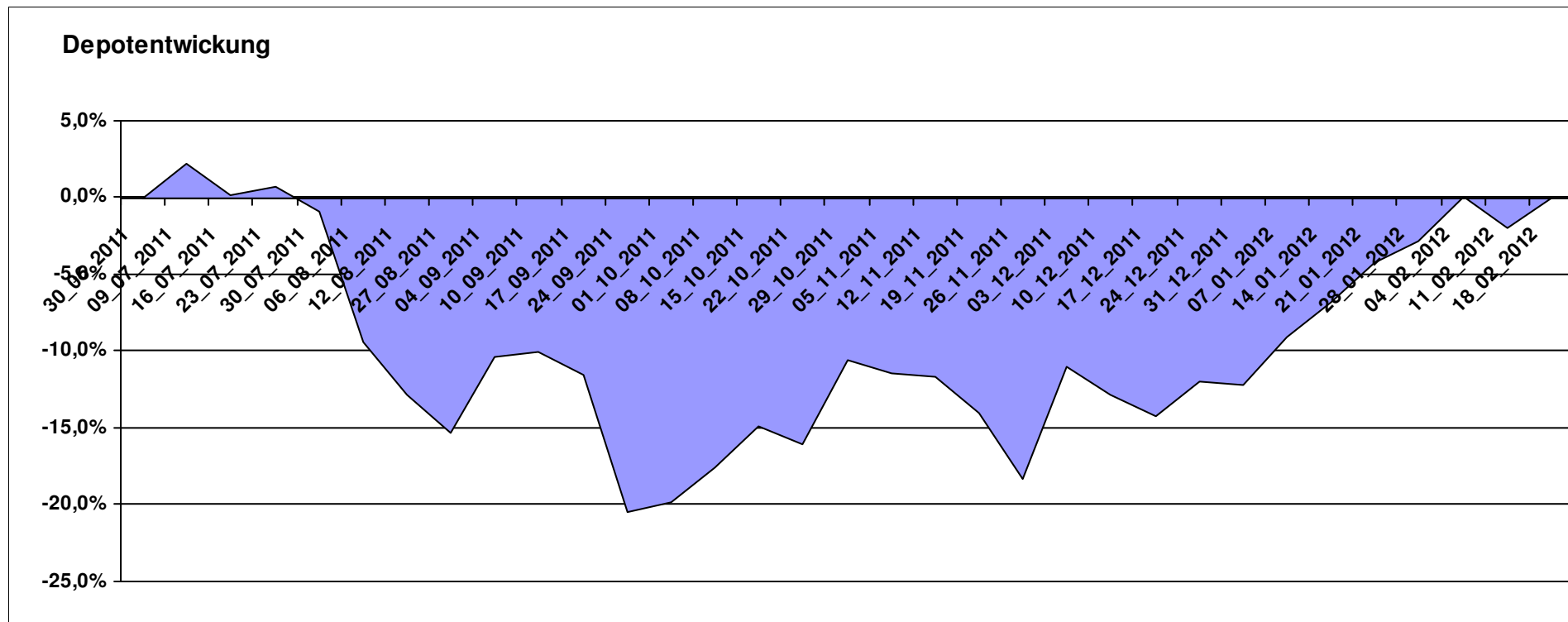
9.995,06

0,00

-4,94

-4,94

-0,05%



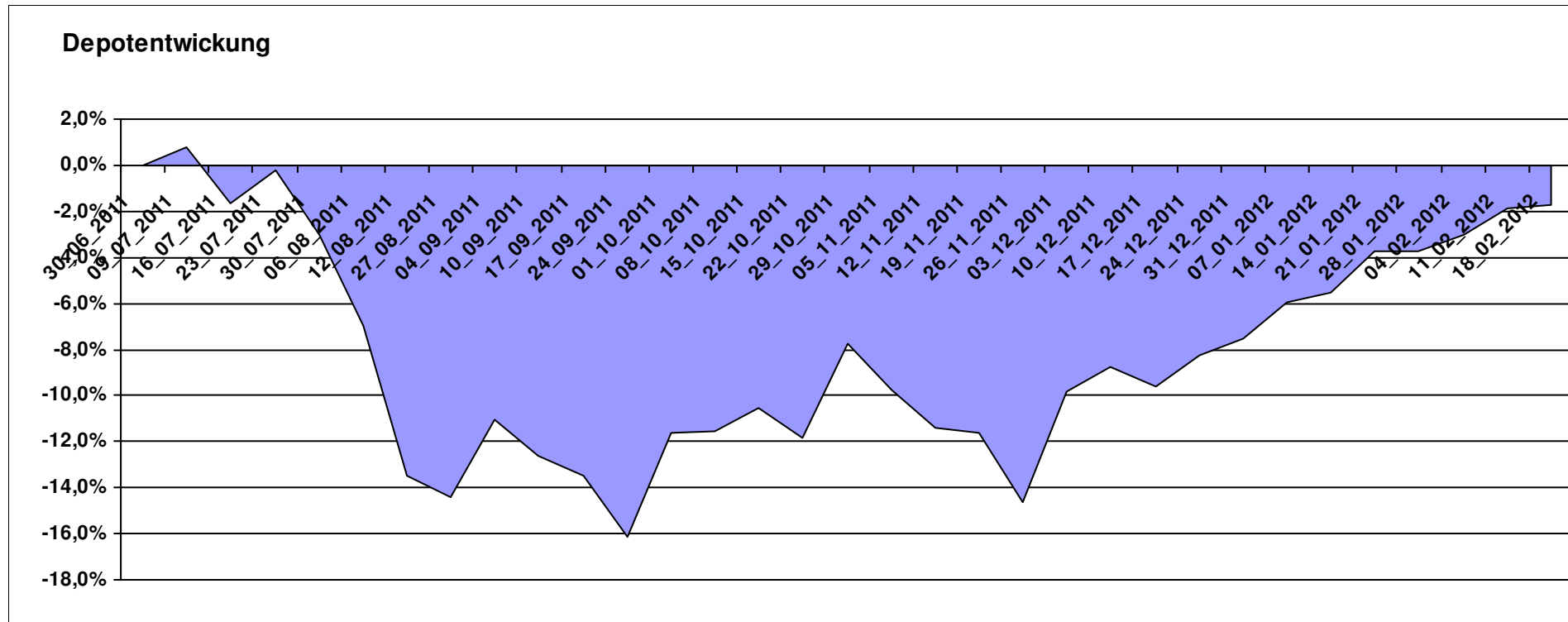
Aktuelle Depotübersicht

Letzter festgestellter Kurs vom: 18.02.2012

Bericht erstellt am: 18.02.2012 08:30:24

RandomWalker		Teilnehmer									
WKN	Wertpapier Name	Stück	Bestand Einstandspreis	MW	letztter Kurs	Aktuell Depotwert	Div.	Gewinn/Verlust Kurs	Summe	v.H	Portfolio
LU0356591882	db x-trackersUSD Money Market Fund	16,941	2.000,00	118,06	130,02	2.202,62	0,00	202,62	202,62	10,13%	22,42%
LU0274208692	db x-trackers MSCI World TRN	88,809	2.000,00	22,52	24,32	2.159,83	0,00	159,83	159,83	7,99%	21,98%
LU0292096186	db x-trackers select dividend 100 Div	95,939	2.000,00	20,85	20,80	1.995,54	0,00	-4,46	-4,46	-0,22%	20,31%
LU0380865021	db x-trackers DJ EURO STOXX 50	62,897	2.000,00	31,80	28,18	1.772,44	0,00	-227,56	-227,56	-11,38%	18,04%
LU0292103651	db x-trackers STOXX 600 BANKS	56,525	2.000,00	35,38	29,99	1.695,17	0,00	-304,83	-304,83	-15,24%	17,25%

Aktuelle Depotperformance 10.000,00 9.825,60 0,00 -174,39 -174,39 -1,74%



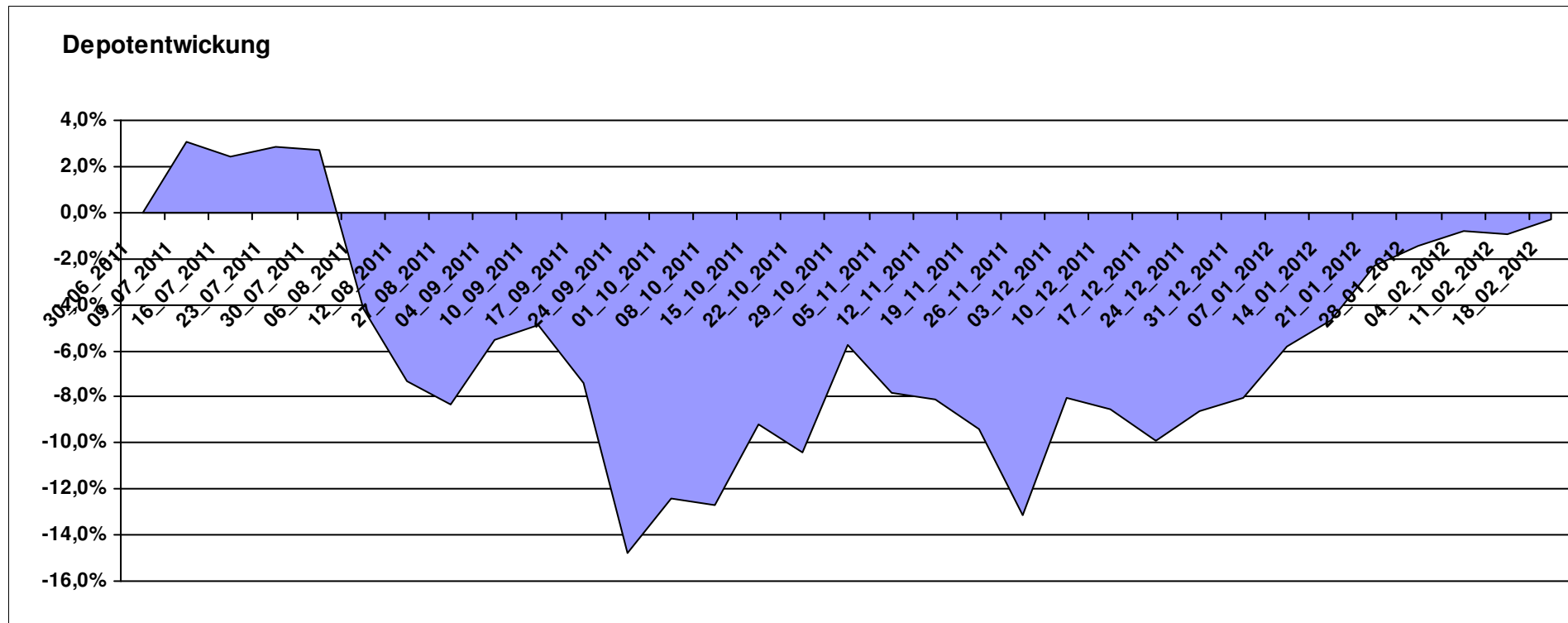
Aktuelle Depotübersicht

Letzter festgestellter Kurs vom: 18.02.2012

Bericht erstellt am: 18.02.2012 08:30:24

riddler218 Teilnehmer												
WKN	Wertpapier Name	Stück	Bestand Einstandspreis	MW	letztter Kurs	Aktuell Depotwert	Div.	Gewinn/Verlust Kurs	Summe	v.H	Portfolio	
LU0476289623	db x-trackers MSCI INDONESIA	185,687	2.000,00	10,77	11,32	2.101,98	0,00	101,98	101,98	5,10%	21,09%	
GB0030932676	M&G Global Basic	83,577	2.000,00	23,93	24,76	2.069,37	0,00	69,37	69,37	3,47%	20,76%	
IE0004766014	Comgest Growth MidCap Europe	180,668	2.000,00	11,07	11,08	2.001,81	0,00	1,81	1,81	0,09%	20,08%	
LU0292106167	db x-trackers DBLCI-OY BALAN.INH.ANT.1C ON	58,663	2.000,00	34,09	32,66	1.915,94	0,00	-84,06	-84,06	-4,20%	19,22%	
DE0008490962	DWS Deutschland	16,920	2.000,00	118,20	111,04	1.878,85	0,00	-121,15	-121,15	-6,06%	18,85%	

Aktuelle Depotperformance 10.000,00 9.967,95 0,00 -32,06 -32,06 -0,32%



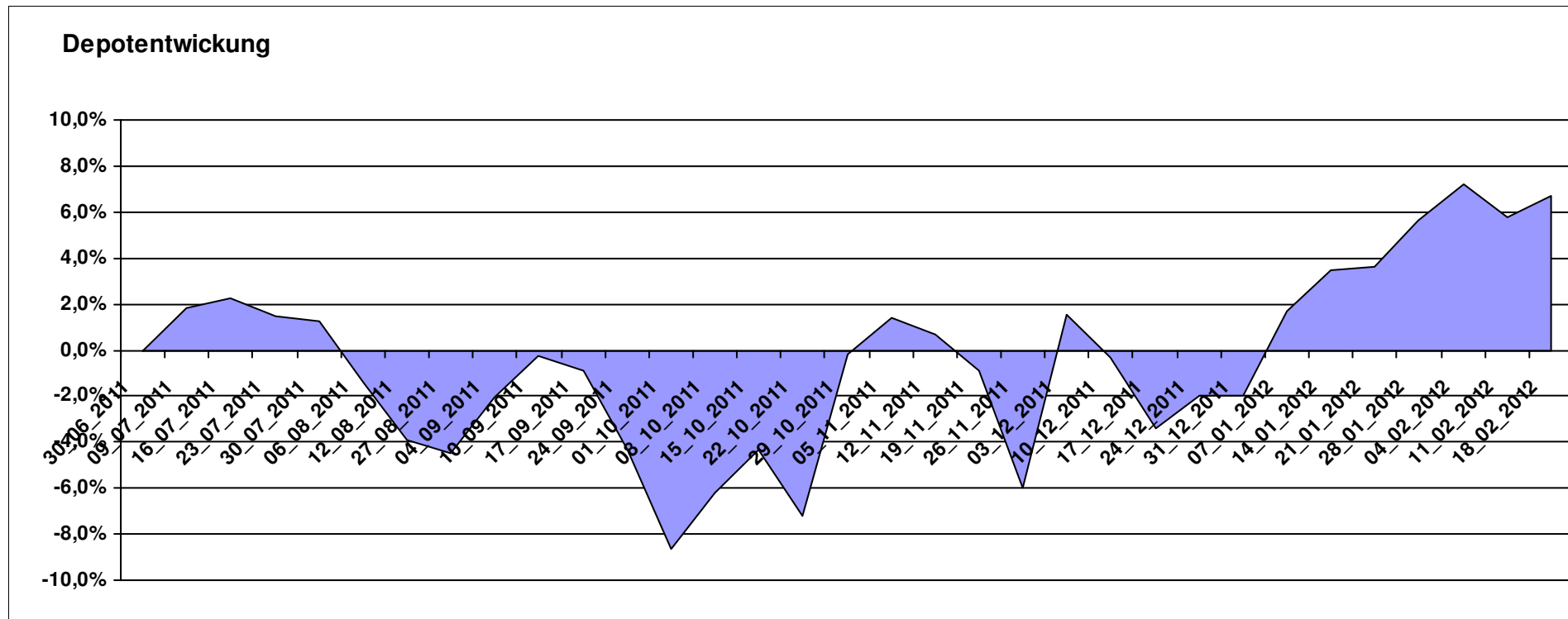
Aktuelle Depotübersicht

Letzter festgestellter Kurs vom: 18.02.2012

Bericht erstellt am: 18.02.2012 08:30:24

rolasys												Teilnehmer
WKN	Wertpapier Name	Stück	Bestand Einstandspreis	MW	Aktuell		Div.	Gewinn/Verlust		v.H	Portfolio	
					letzter Kurs	Depotwert		Kurs	Summe			
LU0488317701	ComStage ETF NYSE Arca Gold BUGS	67,645	2.609,06	38,57	40,20	2.719,32	0,00	110,26	110,26	4,23%	25,48%	
DE0009781740	Acatis Aktien Global Fonds UI A	11,552	2.000,00	173,13	180,11	2.080,63	0,00	80,63	80,63	4,03%	19,50%	
LU0292107645	db x-trackers Emerging Markets	67,487	2.000,00	29,64	30,37	2.049,58	0,00	49,58	49,58	2,48%	19,20%	
LU0350835707	DJE - AGRAR & ERNAEHRUNG P	16,919	2.000,00	118,21	114,44	1.936,22	0,00	-63,78	-63,78	-3,19%	18,14%	
LU0075056555	BGF World Mining Fund A2 USD	35,255	2.000,00	56,73	53,52	1.886,83	0,00	-113,17	-113,17	-5,66%	17,68%	
LU0322249037	db x-trackers STOXX 600 Banks Short ETF	0,000	-609,06	0,00	34,05	0,00	0,00	609,06	609,06	Abger.	0,00%	
			10.000,00			10.672,58	0,00	672,58	672,58	6,73%		

Aktuelle Depotperformance



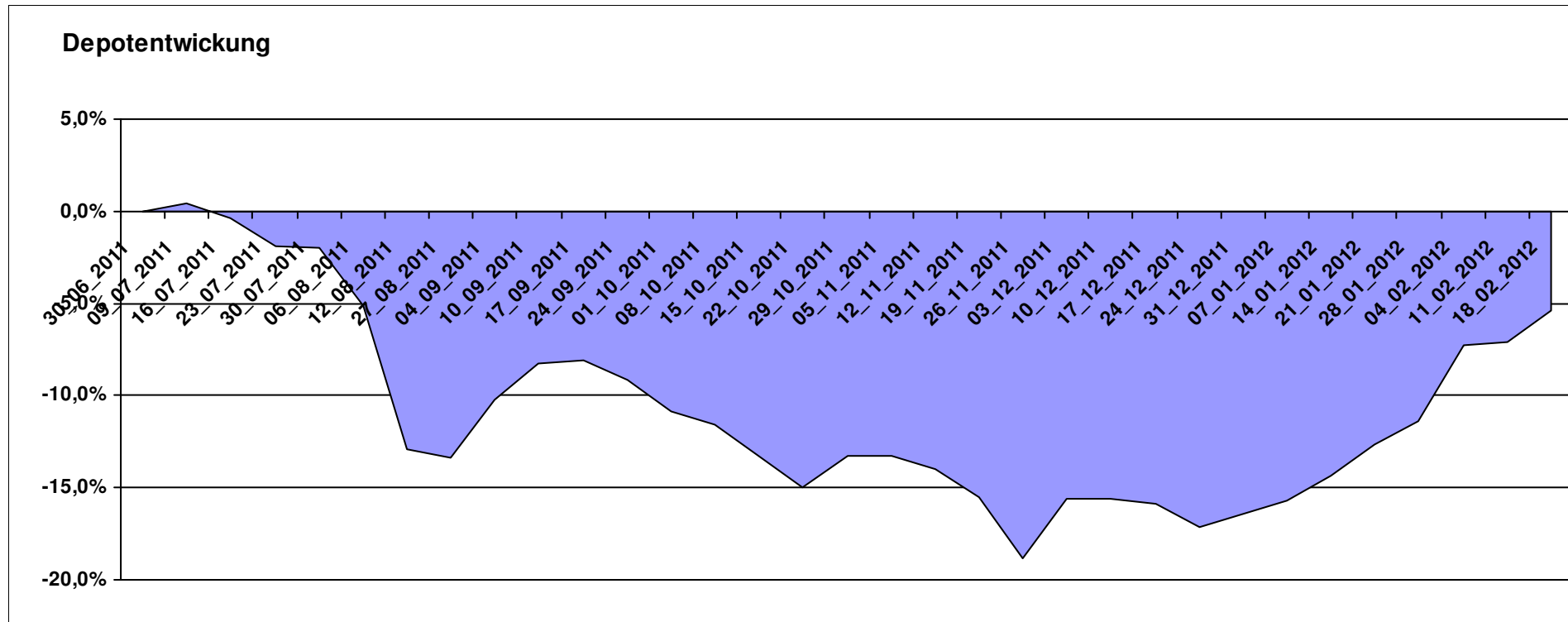
Aktuelle Depotübersicht

Letzter festgestellter Kurs vom: 18.02.2012

Bericht erstellt am: 18.02.2012 08:30:24

Roter Franz		Teilnehmer									
WKN	Wertpapier Name	Stück	Bestand Einstandspreis	MW	letztter Kurs	Aktuell Depotwert	Div.	Gewinn/Verlust Kurs	Summe	v.H	Portfolio
GB0033716282	Melchior Japan Opportunities Fund A	1773,499	2.000,00	1,13	1,14	2.021,79	0,00	21,79	21,79	1,09%	21,37%
LU0213961682	HSBC GIF Turkey Equity AC	95,923	2.000,00	20,85	20,22	1.939,57	0,00	-60,43	-60,43	-3,02%	20,50%
LU0390137031	Templeton Frontier Markets A	127,796	2.000,00	15,65	15,11	1.930,99	0,00	-69,01	-69,01	-3,45%	20,41%
LU0375259446	Investec GSF - Africa & Middle East Fund F Acc	148,810	2.000,00	13,44	12,71	1.891,37	0,00	-108,63	-108,63	-5,43%	19,99%
LU0322252924	db x-trackers FTSE Vietnam Index ETF	98,517	2.000,00	20,30	17,01	1.675,78	0,00	-324,22	-324,22	-16,21%	17,72%

Aktuelle Depotperformance 10.000,00 9.459,50 0,00 -540,50 -540,50 -5,41%



Aktuelle Depotübersicht

Letzter festgestellter Kurs vom: 18.02.2012

Bericht erstellt am: 18.02.2012 08:30:24

SchinziIord		Teilnehmer									
WKN	Wertpapier Name	Stück	Bestand Einstandspreis	MW	Aktuell letzter Kurs	Depotwert	Div.	Gewinn/Verlust Kurs	Summe	v.H	Portfolio
LU0424370004	Man AHL Trend	20,317	2.000,00	98,44	98,16	1.994,31	0,00	-5,69	-5,69	-0,28%	21,74%
DE0005561674	ETF Dachfonds	150,830	2.000,00	13,26	12,49	1.883,86	0,00	-116,14	-116,14	-5,81%	20,54%
LI0107994720	QBasis Futures Fund	21,697	2.000,00	92,18	83,81	1.818,40	0,00	-181,60	-181,60	-9,08%	19,82%
AT0000A0BK00	SALUS ALPHA DIRECTIONAL MARKETS (VA)	19,183	2.000,00	104,26	93,30	1.789,76	0,00	-210,24	-210,24	-10,51%	19,51%
AT0000A08QK3	SALUS ALPHA MANAGED FUTURES VT	18,870	2.000,00	105,99	89,40	1.686,95	0,00	-313,05	-313,05	-15,65%	18,39%

Aktuelle Depotperformance

10.000,00

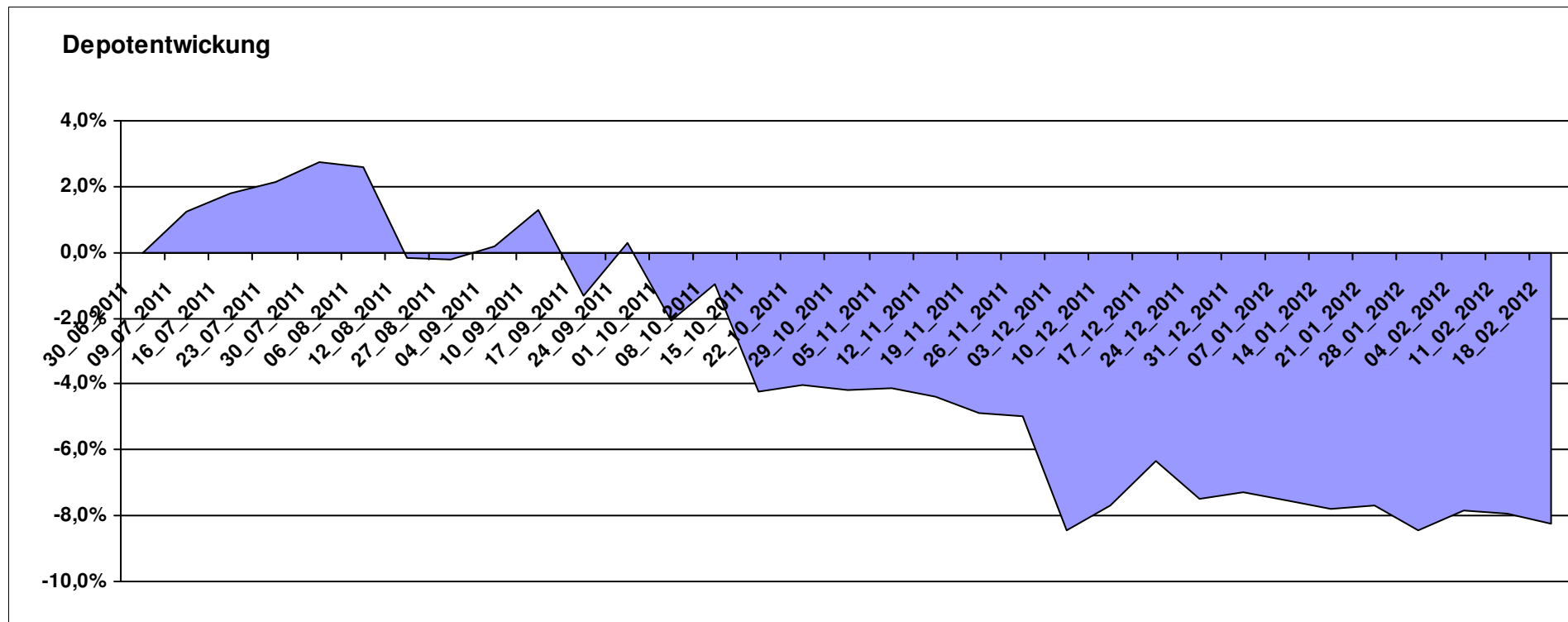
9.173,28

0,00

-826,72

-826,72

-8,27%



Aktuelle Depotübersicht

Letzter festgestellter Kurs vom: 18.02.2012

Bericht erstellt am: 18.02.2012 08:30:24

Senna		Teilnehmer									
WKN	Wertpapier Name	Stück	Bestand Einstandspreis	MW	Aktuell letzter Kurs	Depotwert	Div.	Gewinn/Verlust Kurs	Summe	v.H	Portfolio
LU0205193047	Schroder ISF-US Small & Mid-Cap	18,039	2.000,00	110,87	123,79	2.233,07	0,00	233,07	233,07	11,65%	21,20%
GB0033874214	First State Asia Pacific Leaders	495,203	2.000,00	4,04	4,36	2.159,09	0,00	159,09	159,09	7,95%	20,50%
IE0004515239	ENNISMORE EUROPEAN SC	27,364	2.000,00	73,09	77,99	2.134,08	0,00	134,08	134,08	6,70%	20,26%
LU0072463663	BGF Latin American Fund A2 USD	29,877	2.000,00	66,94	69,20	2.067,49	0,00	67,49	67,49	3,37%	19,63%
IE00B0T0FN89	Griffin Ottoman Fund	16,412	2.000,00	121,86	118,18	1.939,60	0,00	-60,40	-60,40	-3,02%	18,41%

Aktuelle Depotperformance

10.000,00

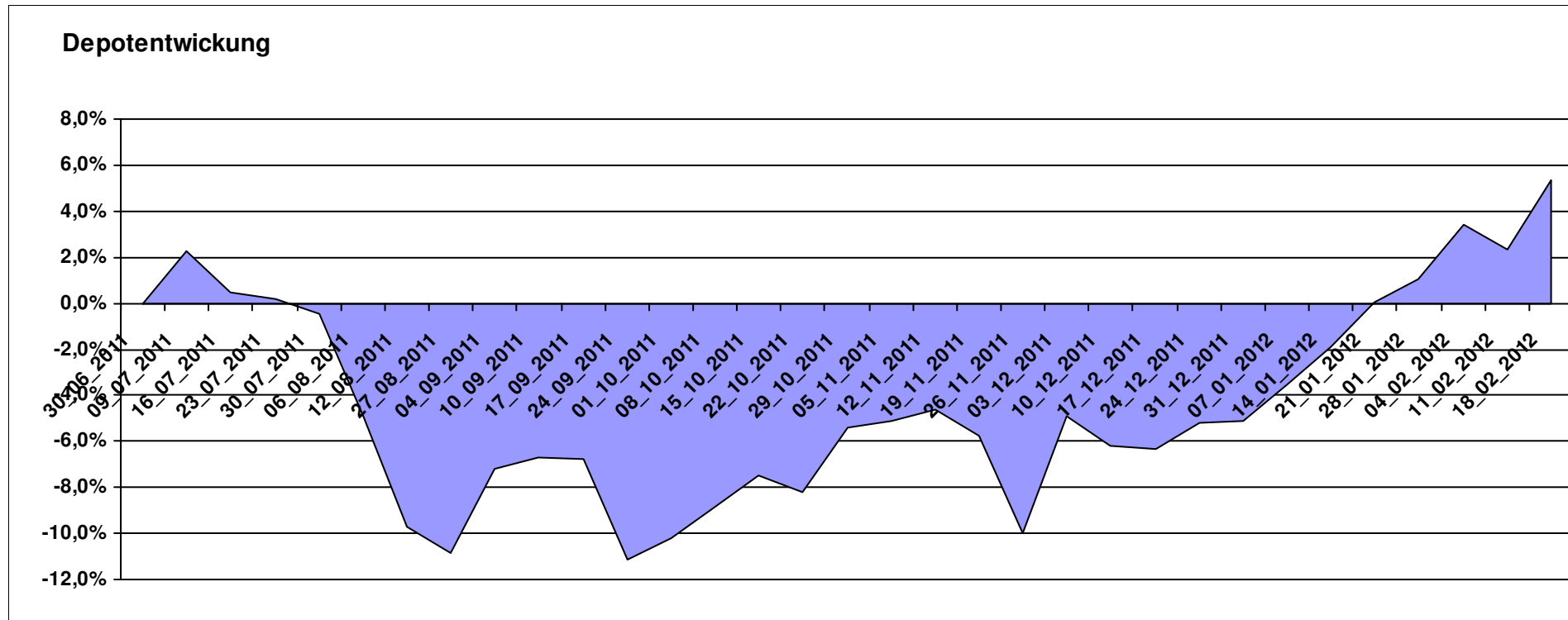
10.533,33

0,00

533,33

533,33

5,33%



Aktuelle Depotübersicht

Letzter festgestellter Kurs vom: 18.02.2012

Bericht erstellt am: 18.02.2012 08:30:24

Skywalker		Teilnehmer									
WKN	Wertpapier Name	Stück	Bestand Einstandspreis	MW	letztter Kurs	Aktuell Depotwert	Div.	Gewinn/Verlust Kurs	Summe	v.H	Portfolio
LU0348802470	Allianz RCM Thailand - IT - USD	85,506	2.029,06	23,73	26,36	2.253,94	0,00	224,88	224,88	11,08%	23,49%
DE0008490962	DWS Deutschland	16,920	2.000,00	118,20	111,04	1.878,85	0,00	-121,15	-121,15	-6,06%	19,58%
DE0008481763	Allianz RCM Nebenwerte Deutschland	13,436	2.000,00	148,85	139,62	1.875,98	0,00	-124,02	-124,02	-6,20%	19,55%
DE0008475096	Allianz RCM Rohstoffonds	15,902	2.000,00	125,77	113,84	1.810,29	0,00	-189,71	-189,71	-9,49%	18,87%
LU0407232692	Nestor Afrika Fonds B	15,224	2.000,00	131,37	116,56	1.774,53	0,00	-225,47	-225,47	-11,27%	18,50%
DE0009807016	Hausinvest	0,000	-29,06	0,00	42,06	0,00	0,00	29,06	29,06	Abger.	0,00%

Aktuelle Depotperformance

10.000,00

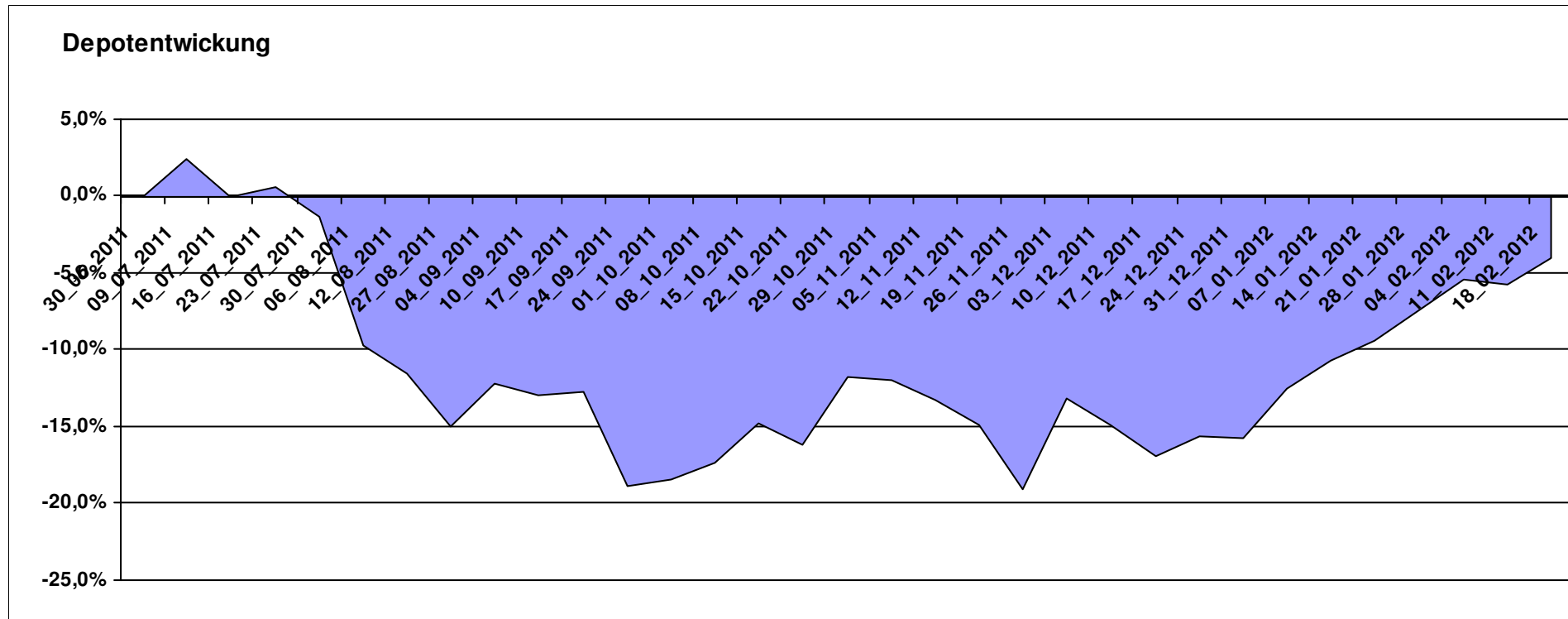
9.593,59

0,00

-406,41

-406,41

-4,06%



Aktuelle Depotübersicht

Letzter festgestellter Kurs vom: 18.02.2012

Bericht erstellt am: 18.02.2012 08:30:24

Snowky		Teilnehmer									
WKN	Wertpapier Name	Stück	Bestand Einstandspreis	MW	Aktuell letzter Kurs	Depotwert	Div.	Gewinn/Verlust Kurs	Summe	v.H	Portfolio
LU0254360752	CS Equity Fund (Lux) Global Prestige B	172,723	2.160,77	12,51	16,05	2.772,21	0,00	611,44	611,44	28,30%	26,67%
LU0278527428	Nordea-1 Nordic Eq SC BP	179,051	2.000,00	11,17	11,39	2.039,39	0,00	39,39	39,39	1,97%	19,62%
LU0069514817	LiLux Convert	12,157	2.000,00	164,51	160,33	1.949,18	0,00	-50,82	-50,82	-2,54%	18,75%
LU0090303289	Multiadvisor Sicav Esprit	22,686	2.000,00	88,16	83,28	1.889,29	0,00	-110,71	-110,71	-5,54%	18,17%
LU0338690372	DB Platinum Agriculture Euro	0,249	2.000,00	8040,46	7017,02	1.745,43	0,00	-254,57	-254,57	-12,73%	16,79%
LU0261454143	SGAM Fund Eqs Luxury & Lifestyle A (USD)	0,000	-160,77	0,00	101,87	0,00	0,00	160,77	160,77	Abger.	0,00%

Aktuelle Depotperformance

10.000,00

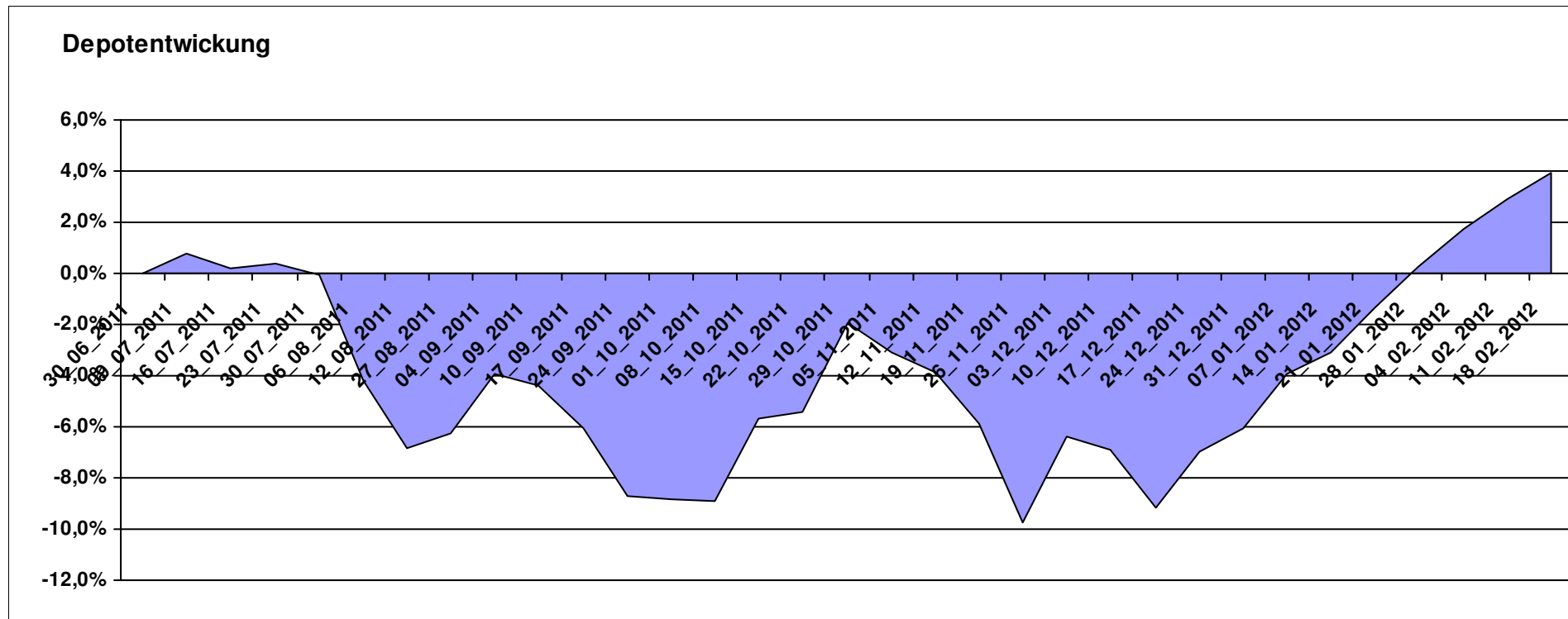
10.395,50

0,00

395,50

395,50

3,96%



Aktuelle Depotübersicht

Letzter festgestellter Kurs vom: 18.02.2012

Bericht erstellt am: 18.02.2012 08:30:24

vanity		Teilnehmer									
WKN	Wertpapier Name	Stück	Bestand Einstandspreis	MW	Aktuell letzter Kurs	Depotwert	Div.	Gewinn/Verlust Kurs	Summe	v.H	Portfolio
LU0292100046	db x-trackers MSCI Korea TRN	45,967	2.000,00	43,51	43,82	2.014,27	0,00	14,27	14,27	0,71%	23,61%
LU0252635023	Lyxor DAXplus Covered Call	31,156	2.000,00	64,19	61,08	1.903,03	0,00	-96,97	-96,97	-4,85%	22,31%
FR0010168781	Lyxor ETF MSCI EMU Value	17,999	2.000,00	111,12	89,79	1.616,15	0,00	-383,85	-383,85	-19,19%	18,95%
LU0252634307	Lyxor ETF LEVDAX	36,427	2.000,00	54,90	42,12	1.534,33	0,00	-465,67	-465,67	-23,28%	17,99%
LU0392496930	ComStage ETF DJ EURO STOXX 50 Lev.	103,578	2.000,00	19,31	14,12	1.462,52	0,00	-537,48	-537,48	-26,87%	17,15%

Aktuelle Depotperformance

10.000,00

8.530,30

0,00

-1.469,71

-1.469,71

-14,70%

