

Aktuelle Depotübersicht

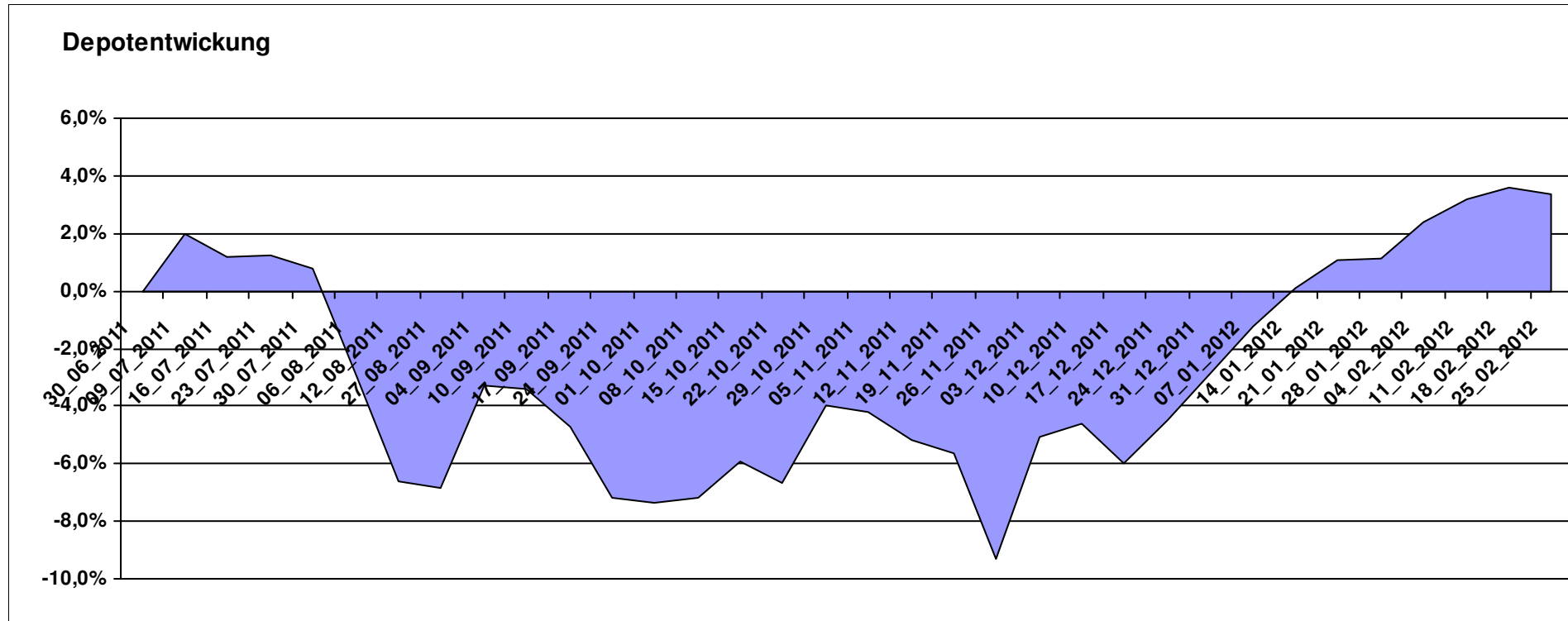
Letzter festgestellter Kurs vom: 25.02.2012

Bericht erstellt am: 25.02.2012 07:11:26

[BM] ARERO		Benchmark									
WKN	Wertpapier Name	Stück	Bestand Einstandspreis	MW	letztter Kurs	Aktuell Depotwert	Div.	Gewinn/Verlust Kurs	Summe	v.H	Portfolio
LU0360863863	ARERO	76,040	10.000,00	131,51	135,96	10.338,38	0,00	338,38	338,38	3,38%	100,00%

Aktuelle Depotperformance

10.000,00 10.338,38 0,00 338,38 338,38 3,38%



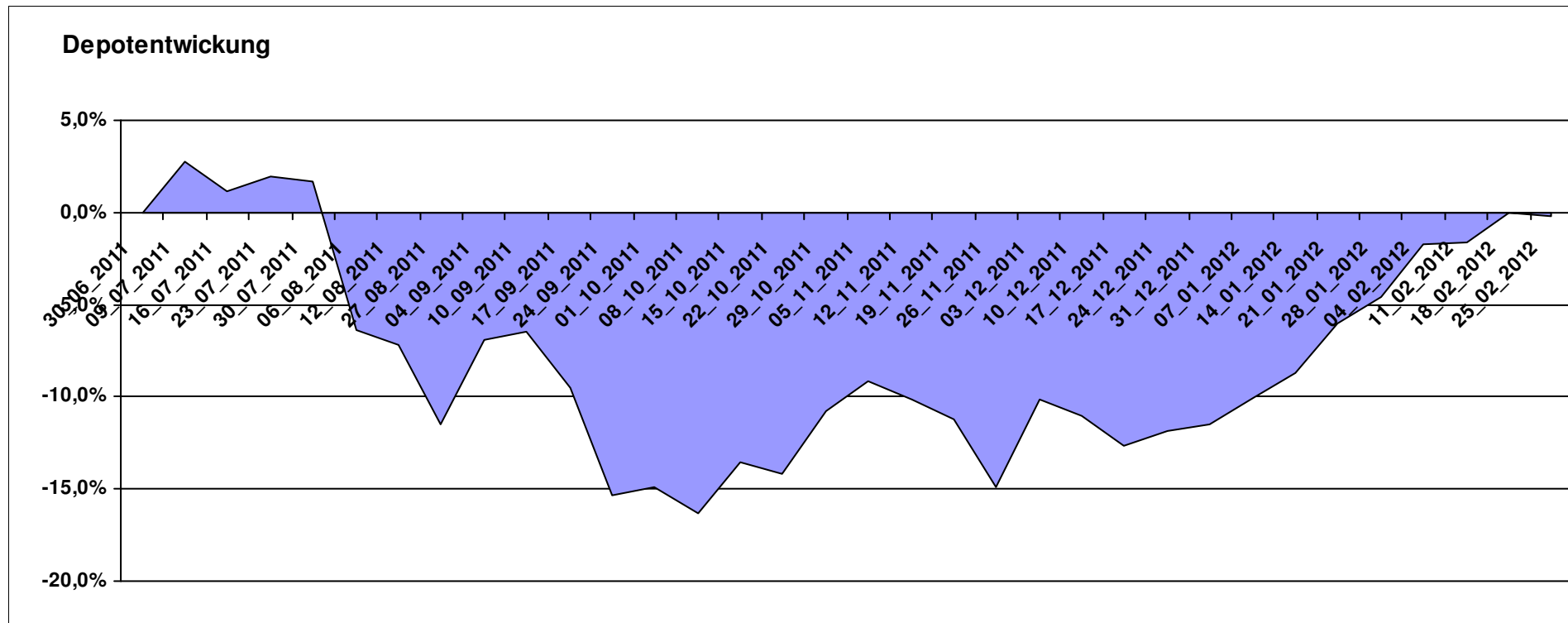
Aktuelle Depotübersicht

Letzter festgestellter Kurs vom: 25.02.2012

Bericht erstellt am: 25.02.2012 07:11:26

[BM] ASEANLADAEI		Benchmark									
WKN	Wertpapier Name	Stück	Bestand Einstandspreis	MW	Aktuell letzter Kurs	Depotwert	Div.	Gewinn/Verlust Kurs	Summe	v.H	Portfolio
LU0147784119	NESTOR Australien Fonds	5,426	2.000,00	368,60	411,04	2.230,28	0,00	230,28	230,28	11,51%	22,35%
IE0000830236	Baring ASEAN Frontiers Fund (USD)	16,361	2.000,00	122,24	125,66	2.055,96	0,00	55,96	55,96	2,80%	20,60%
LU0298454090	BlackRock Latin American Opp Fund A2 USD	19,296	2.000,00	103,65	104,47	2.015,80	0,00	15,80	15,80	0,79%	20,20%
LU0207947044	FPM Funds Stockpicker Germany Sm/Mid C	11,966	2.000,00	167,14	158,49	1.896,49	0,00	-103,51	-103,51	-5,18%	19,01%
LU0088927925	Henderson Horizon Pan European Property Equities A2	95,283	2.000,00	20,99	18,68	1.779,90	0,00	-220,10	-220,10	-11,01%	17,84%

Aktuelle Depotperformance		10.000,00	9.978,43	0,00	-21,57	-21,57	-0,22%
----------------------------------	--	------------------	-----------------	-------------	---------------	---------------	---------------

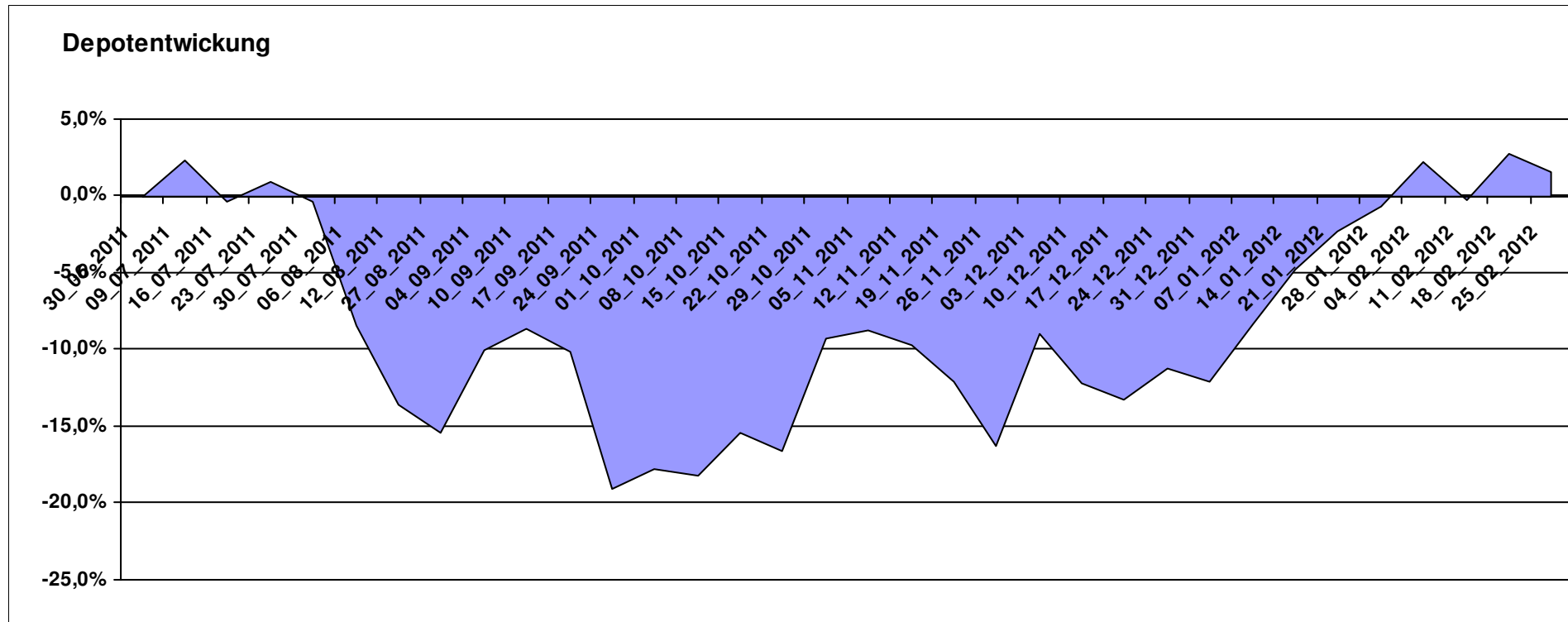


Aktuelle Depotübersicht

Letzter festgestellter Kurs vom: 25.02.2012

Bericht erstellt am: 25.02.2012 07:11:26

[BM] BRIC		Benchmark									Portfolio
WKN	Wertpapier Name	Stück	Bestand Einstandspreis	MW	letztter Kurs	Aktuell Depotwert	Div.	Gewinn/Verlust Kurs	Summe	v.H	
DE000A0C4CJ1	DAXglobal BRIC Index (Perf)	18,825	10.000,00	531,22	539,44	10.154,74	0,00	154,74	154,74	1,55%	100,00%
Aktuelle Depotperformance			10.000,00			10.154,74	0,00	154,74	154,74	1,55%	



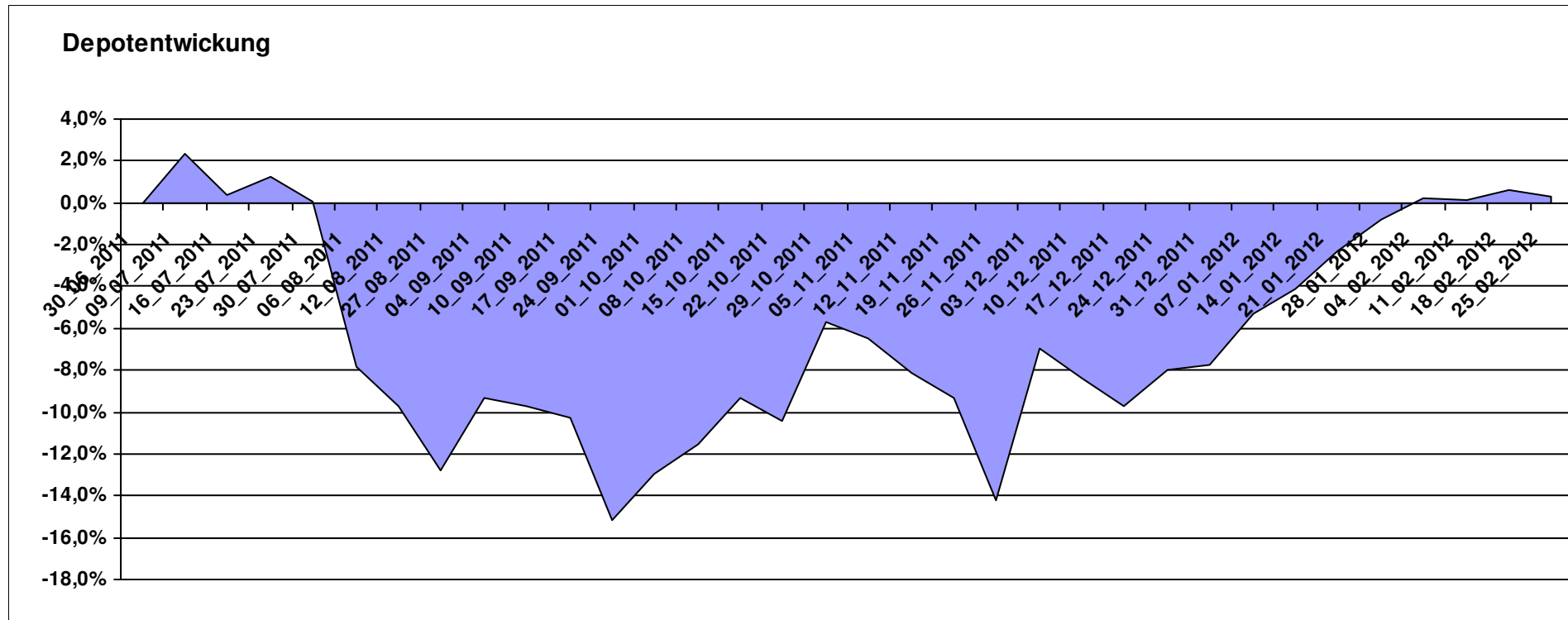
Aktuelle Depotübersicht

Letzter festgestellter Kurs vom: 25.02.2012

Bericht erstellt am: 25.02.2012 07:11:26

[BM] DEKA Fonds		Benchmark									
WKN	Wertpapier Name	Stück	Bestand Einstandspreis	MW	Aktuell letzter Kurs	Depotwert	Div.	Gewinn/Verlust Kurs	Summe	v.H	Portfolio
DE0005896872	Deka-Euroland Balance CF	38,588	2.000,00	51,83	54,37	2.098,01	0,00	98,01	98,01	4,90%	20,91%
LU0350482435	DekaLuxTeam-EM	19,641	2.000,00	101,83	106,00	2.081,90	0,00	81,90	81,90	4,10%	20,75%
LU0349172485	DekaLux-GlobalResources CF	22,732	2.000,00	87,98	89,39	2.032,05	0,00	32,05	32,05	1,60%	20,26%
DE000DK2CDS0	Deka-DividendenStrategie CF	19,194	2.000,00	104,20	105,16	2.018,43	0,00	18,43	18,43	0,92%	20,12%
DE0008474503	DekaFonds CF	27,067	2.000,00	73,89	66,56	1.801,60	0,00	-198,40	-198,40	-9,92%	17,96%

Aktuelle Depotperformance 10.000,00 10.031,99 0,00 31,99 31,99 0,32%



Aktuelle Depotübersicht

Letzter festgestellter Kurs vom: 25.02.2012

Bericht erstellt am: 25.02.2012 07:11:26

[BM] Der Konservative		Benchmark									
WKN	Wertpapier Name	Stück	Bestand Einstandspreis	MW	letztter Kurs	Aktuell Depotwert	Div.	Gewinn/Verlust Kurs	Summe	v.H	Portfolio
3B00B1VMCY93	M&G OPTIMAL INCOME FUND	140,848	2.000,00	14,20	15,29	2.153,57	0,00	153,57	153,57	7,68%	20,79%
LU0592698954	Carmignac Emerging Patrimoine A	20,022	2.000,00	99,89	105,17	2.105,74	0,00	105,74	105,74	5,29%	20,33%
LU0185172052	LuxTopic - Cosmopolitan	13,773	2.000,00	145,21	149,84	2.063,77	0,00	63,77	63,77	3,19%	19,92%
DE0009807016	Hausinvest	48,438	2.000,00	41,29	42,07	2.037,78	0,00	37,78	37,78	1,89%	19,67%
LU0136412771	Ethna-AKTIV-E A	18,086	2.000,00	110,58	110,53	1.999,10	0,00	-0,90	-0,90	-0,05%	19,30%

Aktuelle Depotperformance

10.000,00

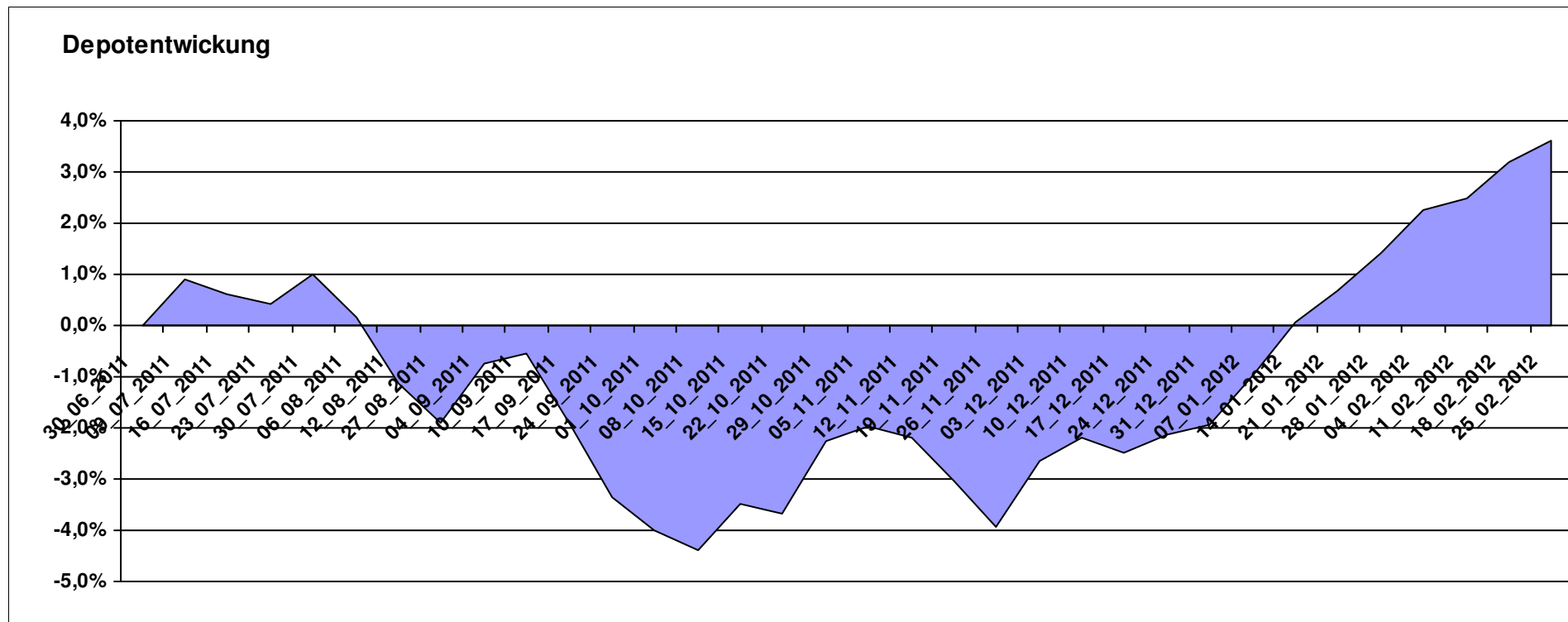
10.359,96

0,00

359,95

359,95

3,60%

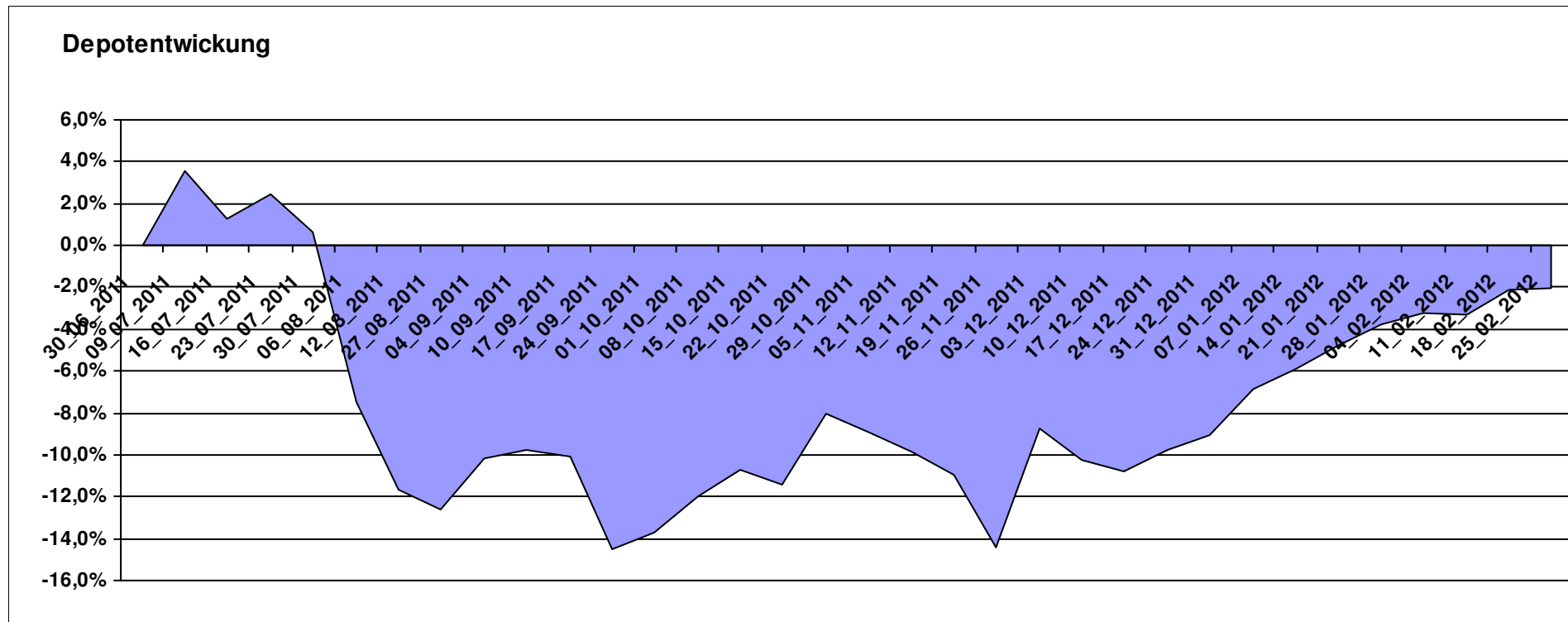


Aktuelle Depotübersicht

Letzter festgestellter Kurs vom: 25.02.2012

Bericht erstellt am: 25.02.2012 07:11:26

[BM] Die beliebtesten Fonds		Benchmark									
WKN	Wertpapier Name	Stück	Bestand Einstandspreis	MW	letztter Kurs	Aktuell Depotwert	Div.	Gewinn/Verlust Kurs	Summe	v.H	Portfolio
GB0030932676	M&G Global Basic	167,154	4.000,00	23,93	24,86	4.155,45	0,00	155,45	155,45	3,89%	42,43%
DE0005561674	ETF Dachfonds	301,659	4.000,00	13,26	12,42	3.746,61	0,00	-253,39	-253,39	-6,33%	38,26%
DE0008490962	DWS Deutschland	16,920	2.000,00	118,20	111,76	1.891,03	0,00	-108,97	-108,97	-5,45%	19,31%
Aktuelle Depotperformance		10.000,00		9.793,09		0,00	-206,91	-206,91	-2,07%		



Aktuelle Depotübersicht

Letzter festgestellter Kurs vom: 25.02.2012

Bericht erstellt am: 25.02.2012 07:11:26

[BM] DJE Fonds		Benchmark									
WKN	Wertpapier Name	Stück	Bestand Einstandspreis	MW	letztter Kurs	Aktuell Depotwert	Div.	Gewinn/Verlust Kurs	Summe	v.H	Portfolio
LU0185172052	LuxTopic - Cosmopolitan	13,773	2.000,00	145,21	149,84	2.063,77	0,00	63,77	63,77	3,19%	20,69%
LU0159549574	DJE - Renten Global P (EUR)	14,385	2.000,00	139,03	142,73	2.053,23	0,00	53,23	53,23	2,66%	20,59%
LU0159550150	DJE - Dividende & Substanz P (EUR)	8,351	2.000,00	239,48	234,84	1.961,25	0,00	-38,75	-38,75	-1,94%	19,67%
LU0350835707	DJE - AGRAR & ERNÄHRUNG P	16,919	2.000,00	118,21	115,36	1.951,78	0,00	-48,22	-48,22	-2,41%	19,57%
LU0188847478	LuxTopic - PACIFIC	97,656	2.000,00	20,48	19,89	1.942,38	0,00	-57,62	-57,62	-2,88%	19,48%

Aktuelle Depotperformance

10.000,00

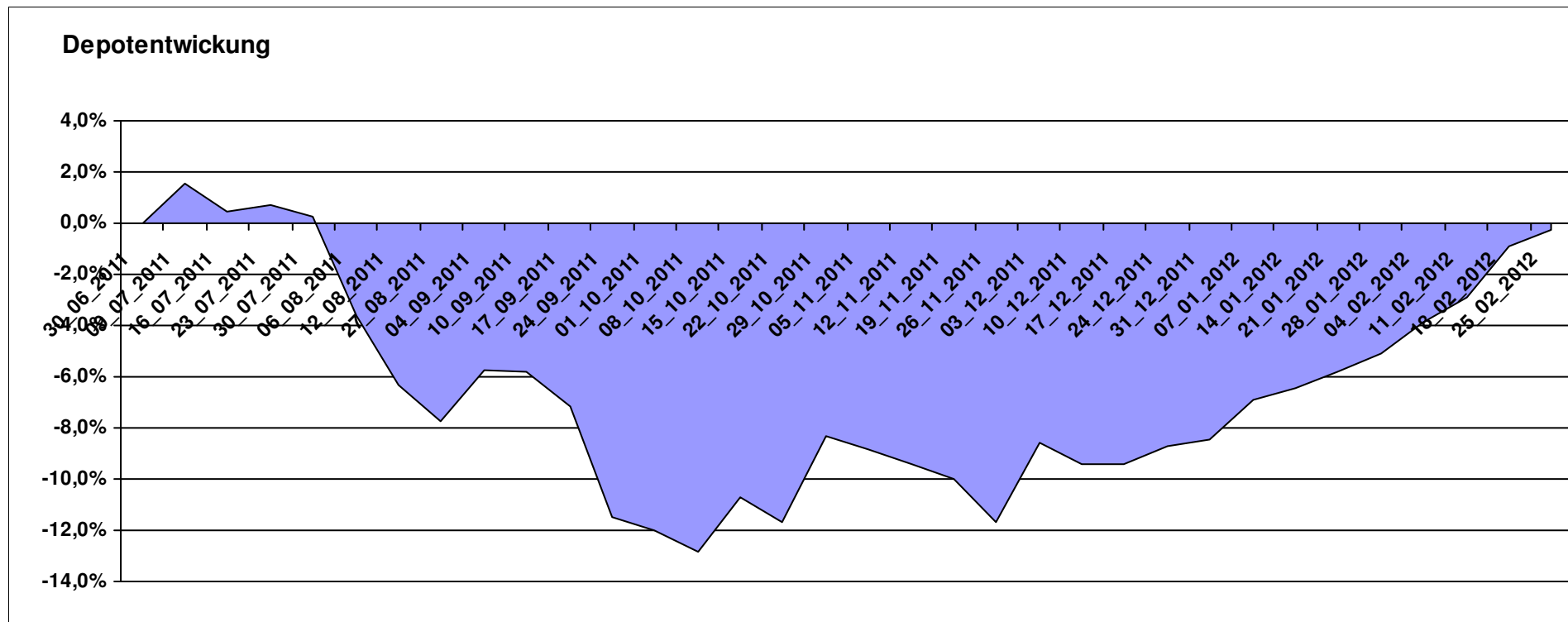
9.972,41

0,00

-27,59

-27,59

-0,28%



Aktuelle Depotübersicht

Letzter festgestellter Kurs vom: 25.02.2012

Bericht erstellt am: 25.02.2012 07:11:26

[BM] DWS Fonds		Benchmark									
WKN	Wertpapier Name	Stück	Bestand Einstandspreis	MW	letztter Kurs	Aktuell Depotwert	Div.	Gewinn/Verlust Kurs	Summe	v.H	Portfolio
DE0009848119	DWS Top Dividende	25,119	2.000,00	79,62	82,74	2.078,37	0,00	78,37	78,37	3,92%	21,13%
DE0009769760	DWS Top 50 Asien	19,728	2.000,00	101,38	101,56	2.003,55	0,00	3,55	3,55	0,18%	20,37%
DE0008490913	DWS High Income Bond Fund	78,678	2.000,00	25,42	25,19	1.981,90	0,00	-18,10	-18,10	-0,90%	20,15%
DE0009773010	DWS Emerging Markets	22,429	2.000,00	89,17	86,81	1.947,07	0,00	-52,93	-52,93	-2,65%	19,80%
DE0009769869	DWS Aktien Strategie Deutschland	10,848	2.000,00	184,37	168,26	1.825,24	0,00	-174,76	-174,76	-8,74%	18,56%

Aktuelle Depotperformance

10.000,00

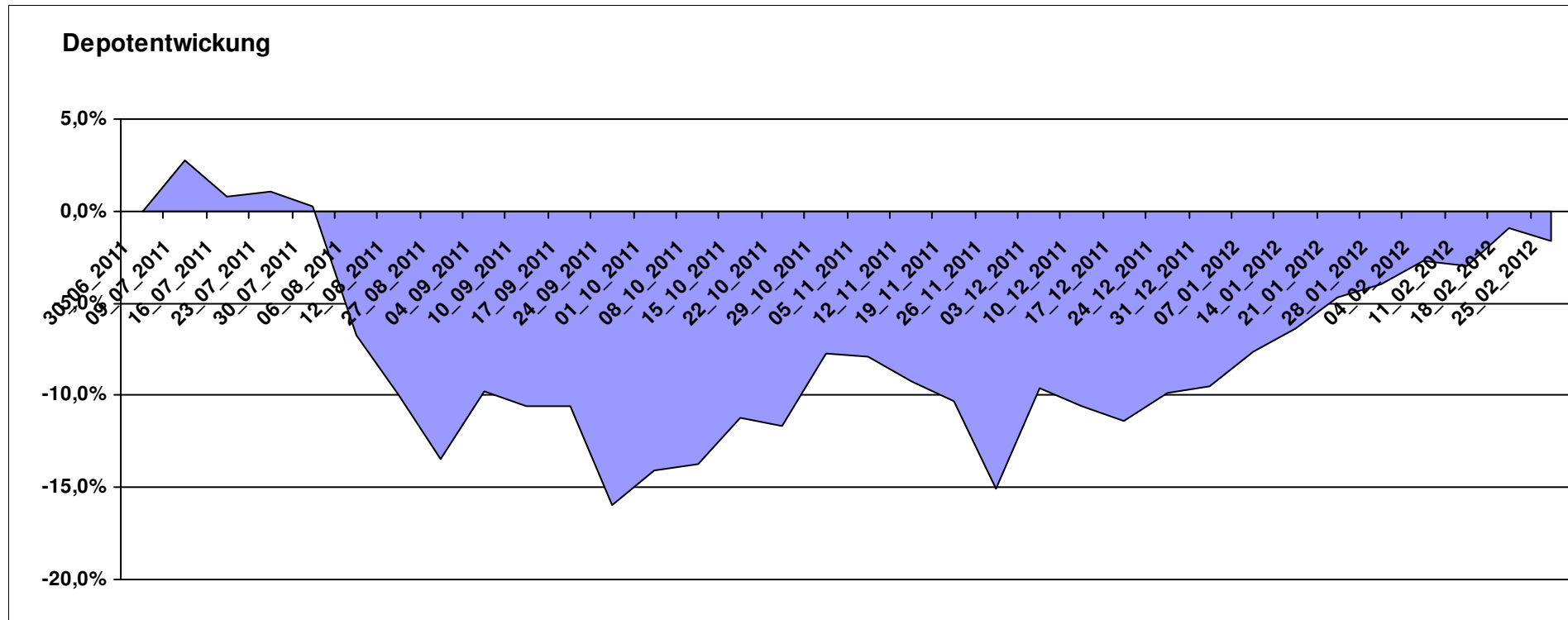
9.836,13

0,00

-163,86

-163,86

-1,64%

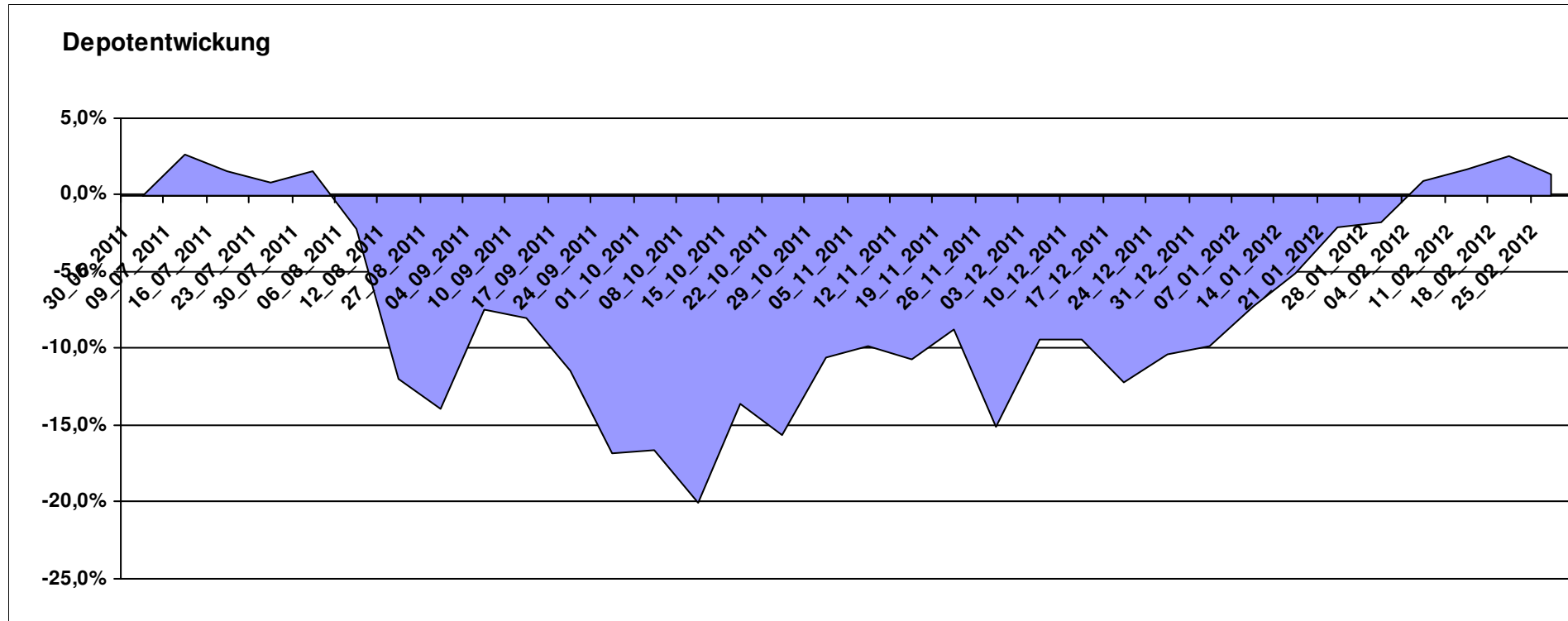


Aktuelle Depotübersicht

Letzter festgestellter Kurs vom: 25.02.2012

Bericht erstellt am: 25.02.2012 07:11:26

[BM] Emerging Market		Benchmark									
WKN	Wertpapier Name	Stück	Bestand Einstandspreis	MW	letzte Kurs	Aktuell Depotwert	Div.	Gewinn/Verlust Kurs	Summe	v.H	Portfolio
LU0292107645	db x-trackers Emerging Markets	337,434	10.000,00	29,64	30,03	10.133,15	0,00	133,15	133,15	1,33%	100,00%
Aktuelle Depotperformance			10.000,00			10.133,15	0,00	133,15	133,15	1,33%	



Aktuelle Depotübersicht

Letzter festgestellter Kurs vom: 25.02.2012

Bericht erstellt am: 25.02.2012 07:11:26

[BM] ETF		Benchmark		Aktuell		Gewinn/Verlust		Portfolio			
WKN	Wertpapier Name	Stück	Bestand Einstandspreis	MW	letzter Kurs	Depotwert	Div.	Kurs	Summe	v.H	Portfolio
LU0274208692	db x-trackers MSCI World TRN	88,809	2.000,00	22,52	24,10	2.140,29	0,00	140,29	140,29	7,01%	21,01%
LU0392495023	ComStage ETF MSCI Pacific	69,657	2.000,00	28,71	30,46	2.121,76	0,00	121,76	121,76	6,09%	20,83%
LU0292107645	db x-trackers Emerging Markets	67,487	2.000,00	29,64	30,03	2.026,63	0,00	26,63	26,63	1,33%	19,89%
FR0010174292	Lyxor ETF EuroMTS Inflation Linked	16,796	2.000,00	119,07	118,62	1.992,38	0,00	-7,62	-7,62	-0,38%	19,56%
DE0005933923	iShares MDAX (DE)	19,851	2.000,00	100,75	96,05	1.906,70	0,00	-93,30	-93,30	-4,67%	18,72%

Aktuelle Depotperformance

10.000,00

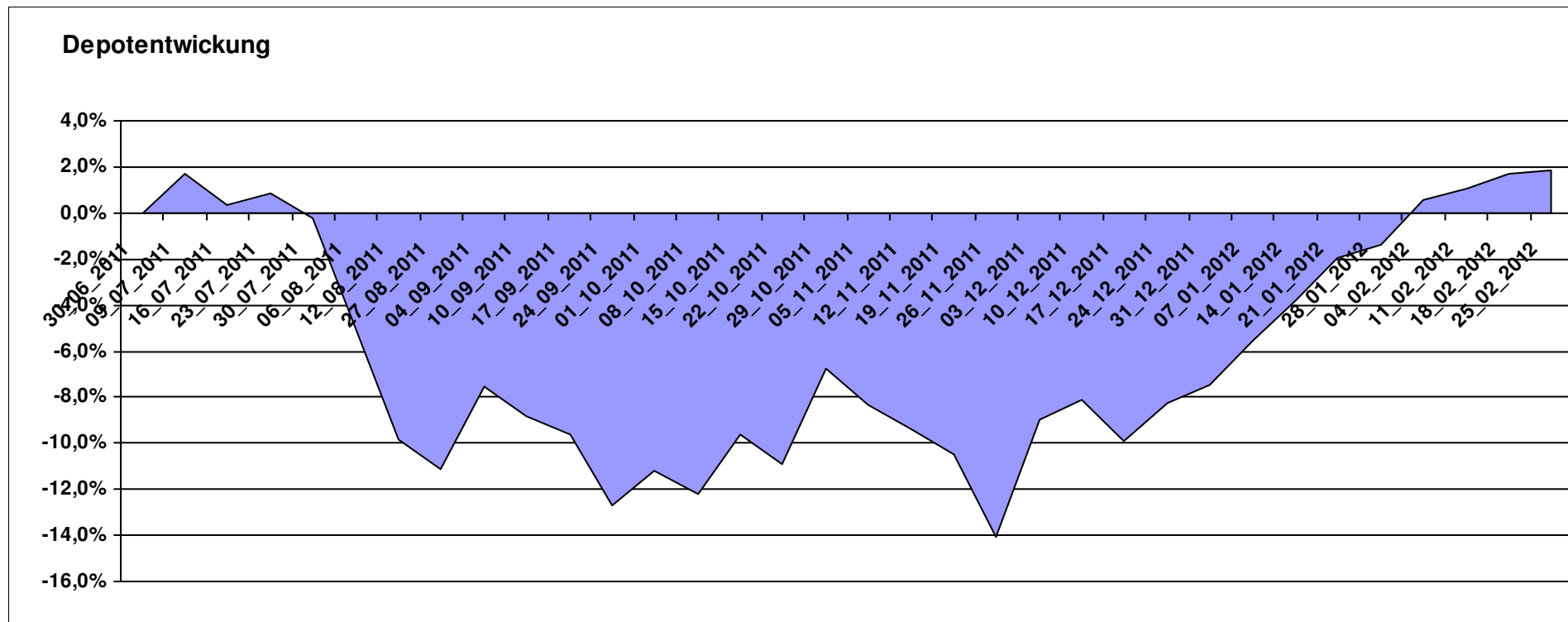
10.187,76

0,00

187,76

187,76

1,88%



Aktuelle Depotübersicht

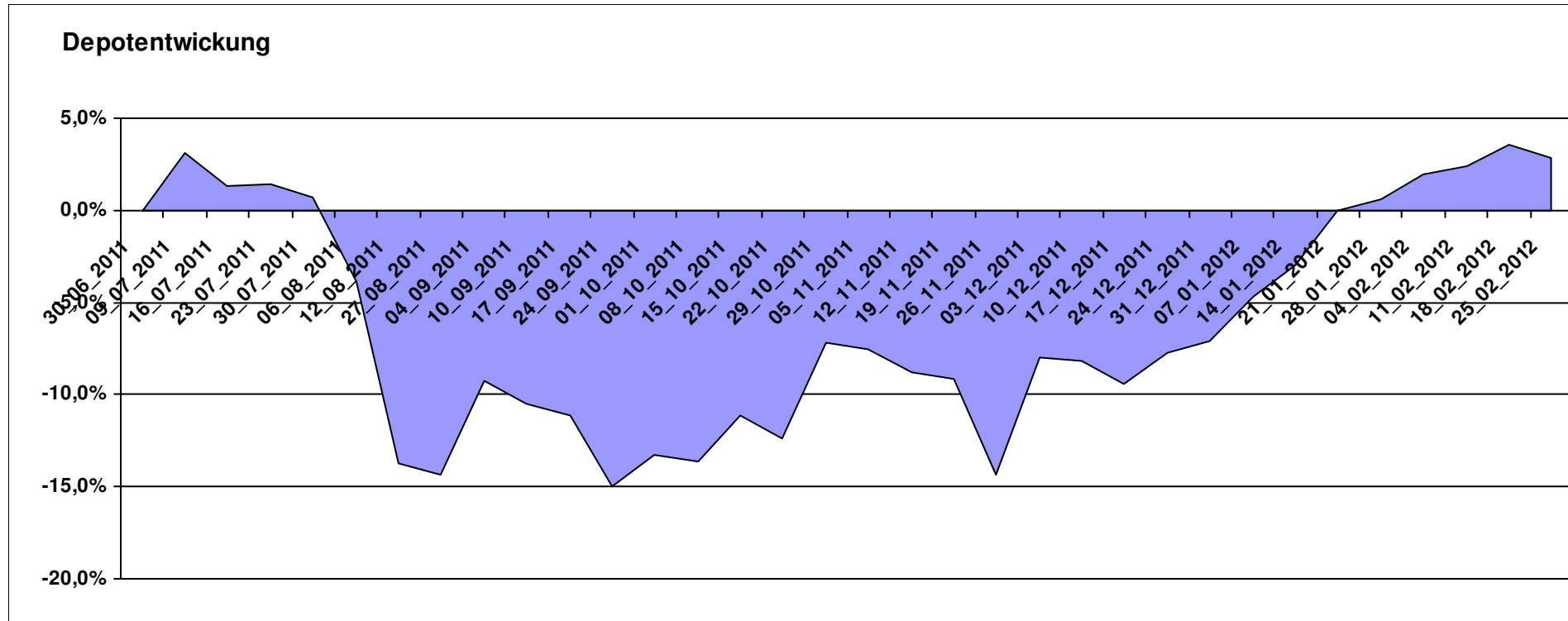
Letzter festgestellter Kurs vom: 25.02.2012

Bericht erstellt am: 25.02.2012 07:11:26

[BM] ETF Portfolio Global		Benchmark									
WKN	Wertpapier Name	Stück	Bestand Einstandspreis	MW	letztter Kurs	Aktuell Depotwert	Div.	Gewinn/Verlust Kurs	Summe	v.H	Portfolio
JE000A0MKQK7	ETF Portfolio Global	962,464	10.000,00	10,39	10,69	10.288,74	0,00	288,74	288,74	2,89%	100,00%

Aktuelle Depotperformance

10.000,00 10.288,74 0,00 288,74 288,74 2,89%



Aktuelle Depotübersicht

Letzter festgestellter Kurs vom: 25.02.2012

Bericht erstellt am: 25.02.2012 07:11:26

[BM] Freier Vermittler		Benchmark									
WKN	Wertpapier Name	Stück	Bestand Einstandspreis	MW	letztter Kurs	Aktuell Depotwert	Div.	Gewinn/Verlust Kurs	Summe	v.H	Portfolio
LU0132412106	Aberdeen - Emerging Market EQ FUND A2	45,350	2.000,00	44,10	47,60	2.158,64	0,00	158,64	158,64	7,93%	21,42%
LU0011963245	Aberdeen Global - Asia Pacific Equity Fund A2	42,169	2.000,00	47,43	49,90	2.104,25	0,00	104,25	104,25	5,21%	20,88%
GB0030932676	M&G Global Basic	83,577	2.000,00	23,93	24,86	2.077,73	0,00	77,73	77,73	3,89%	20,62%
LU0136412771	Ethna-AKTIV-E A	18,086	2.000,00	110,58	110,53	1.999,10	0,00	-0,90	-0,90	-0,05%	19,84%
LU0124167924	FPM Funds Stockpicker Germany All Cap	8,238	2.000,00	242,78	210,92	1.737,54	0,00	-262,46	-262,46	-13,12%	17,24%

Aktuelle Depotperformance

10.000,00

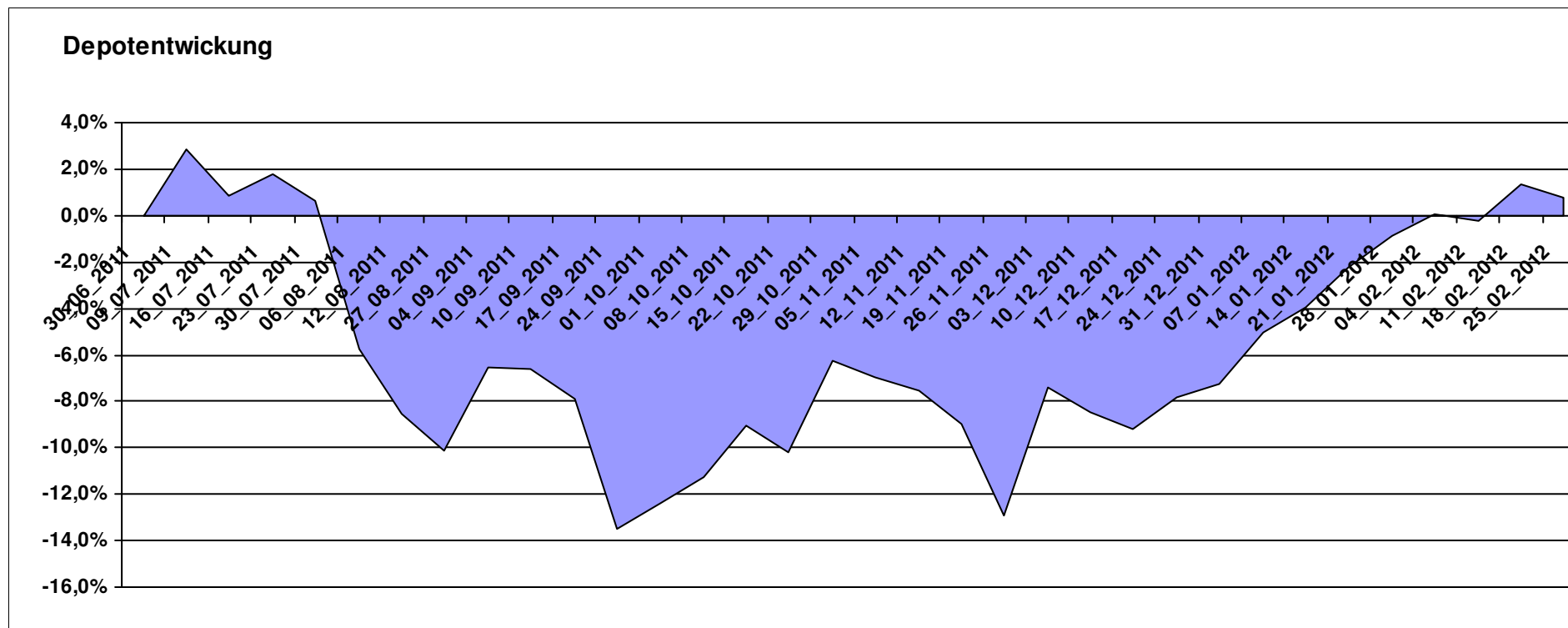
10.077,26

0,00

77,26

77,26

0,77%



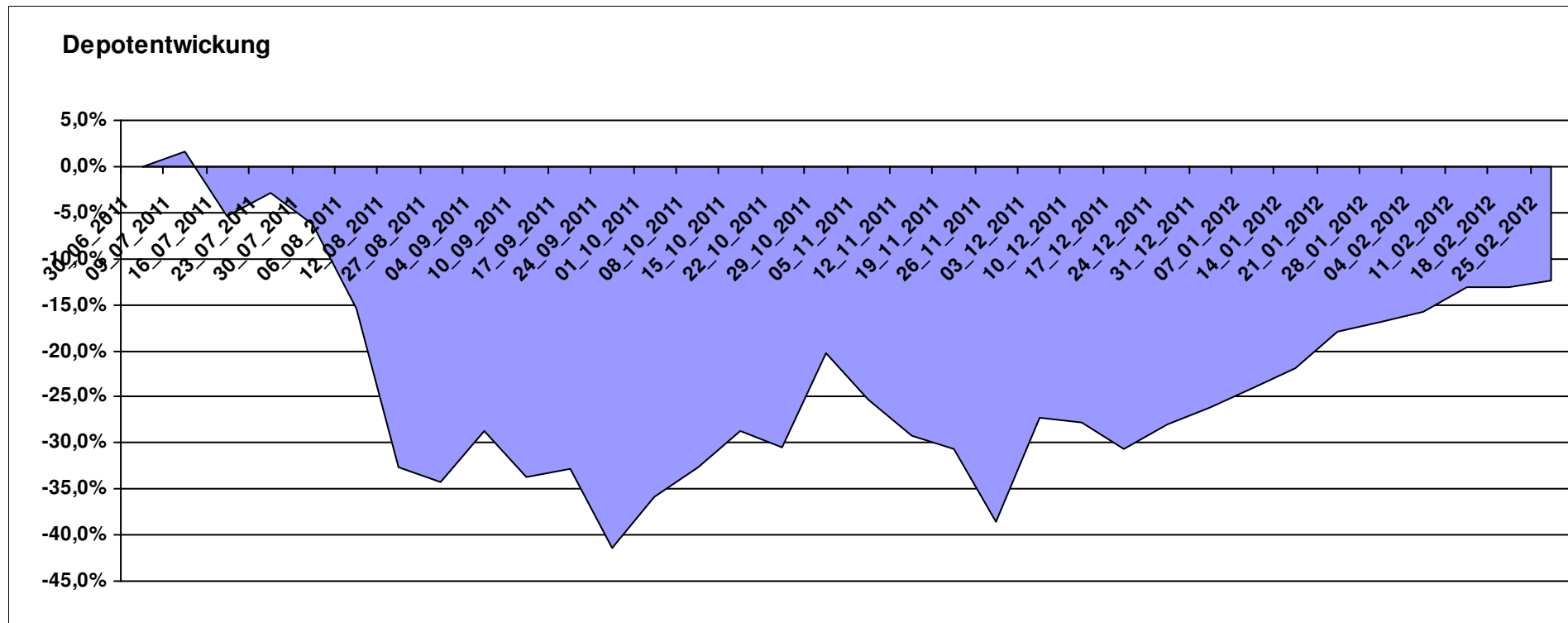
Aktuelle Depotübersicht

Letzter festgestellter Kurs vom: 25.02.2012

Bericht erstellt am: 25.02.2012 07:11:26

[BM] Long and Even Longer		Benchmark									
WKN	Wertpapier Name	Stück	Bestand Einstandspreis	MW	letztter Kurs	Aktuell Depotwert	Div.	Gewinn/Verlust Kurs	Summe	v.H	Portfolio
LU0411078552	db x-trackers S&P 500 2x Leveraged Daily	180,343	2.000,00	11,09	12,41	2.238,05	0,00	238,05	238,05	11,90%	25,57%
LU0488316646	ComStage ETF FTSE 100 Leveraged	53,678	2.000,00	37,26	39,51	2.120,83	0,00	120,83	120,83	6,04%	24,23%
DE000A0X8994	ETFX DAX 2x Long	12,231	2.000,00	163,52	125,77	1.538,28	0,00	-461,72	-461,72	-23,09%	17,57%
DE000A0X9AB6	ETFX Dow Jones EURO STOXX 50 Leveraged (2x)	17,316	2.000,00	115,50	82,93	1.436,02	0,00	-563,98	-563,98	-28,20%	16,41%
LU0419741094	ComStage ETF CAC 40 Leveraged	205,508	2.000,00	9,73	6,91	1.420,06	0,00	-579,94	-579,94	-29,00%	16,22%

Aktuelle Depotperformance 10.000,00 8.753,24 0,00 -1.246,76 -1.246,76 -12,47%

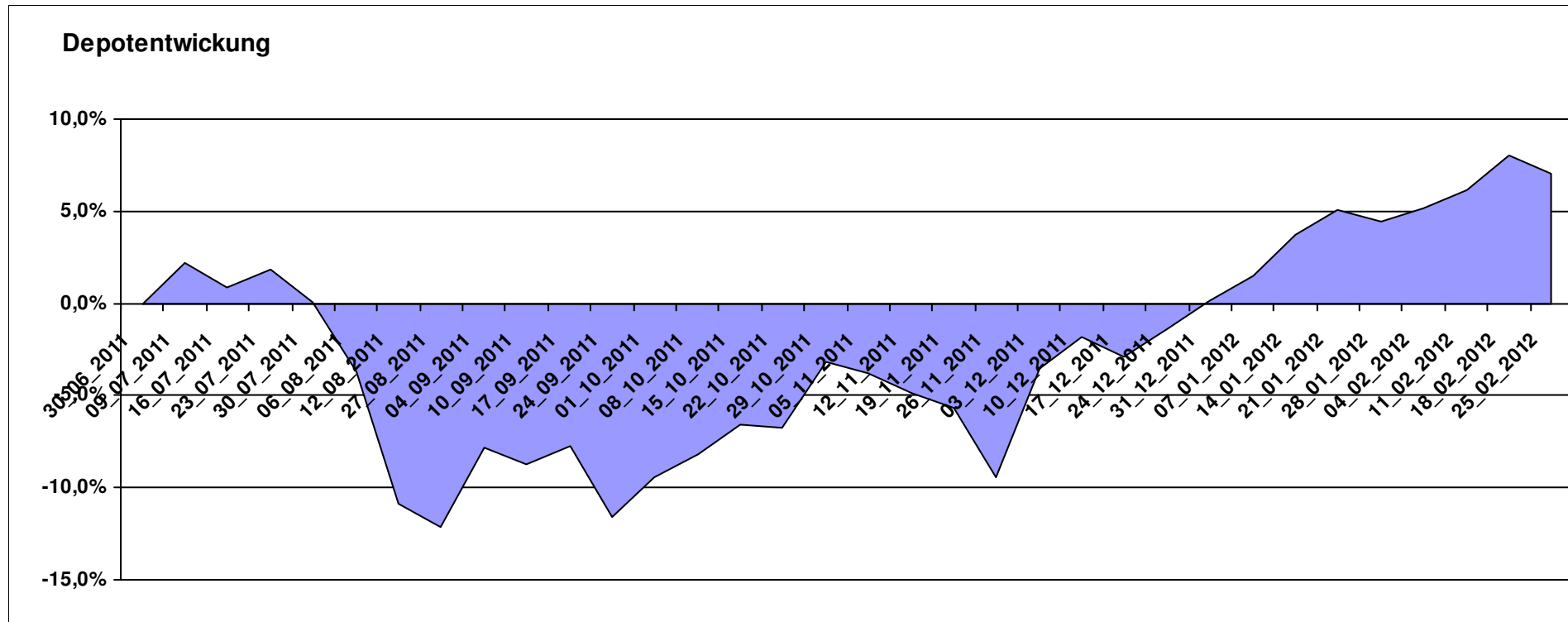


Aktuelle Depotübersicht

Letzter festgestellter Kurs vom: 25.02.2012

Bericht erstellt am: 25.02.2012 07:11:26

[BM] MSCI World		Benchmark									
WKN	Wertpapier Name	Stück	Bestand Einstandspreis	MW	letztter Kurs	Aktuell Depotwert	Div.	Gewinn/Verlust Kurs	Summe	v.H	Portfolio
LU0274208692	db x-trackers MSCI World TRN	444,044	10.000,00	22,52	24,10	10.701,46	0,00	701,46	701,46	7,01%	100,00%
Aktuelle Depotperformance			10.000,00			10.701,46	0,00	701,46	701,46	7,01%	



Aktuelle Depotübersicht

Letzter festgestellter Kurs vom: 25.02.2012

Bericht erstellt am: 25.02.2012 07:11:26

[BM] Oldies		Benchmark									
WKN	Wertpapier Name	Stück	Bestand Einstandspreis	MW	letztter Kurs	Aktuell Depotwert	Div.	Gewinn/Verlust Kurs	Summe	v.H	Portfolio
GB0032139684	M&G Recovery Fund A	97,966	2.000,00	20,42	22,60	2.214,03	0,00	214,03	214,03	10,70%	21,68%
DE0008475047	Allianz PIMCO Euro Rentenfonds A (EUR)	39,223	2.000,00	50,99	53,47	2.097,27	0,00	97,27	97,27	4,86%	20,54%
LU0114760746	Templeton Growth (Euro) Fund Class A (acc)	206,825	2.000,00	9,67	10,00	2.068,25	0,00	68,25	68,25	3,41%	20,26%
IE0004868828	Baring ASEAN Frontiers	16,361	2.000,00	122,24	125,28	2.049,74	0,00	49,74	49,74	2,49%	20,07%
DE0008471012	Fondak A	17,457	2.000,00	114,57	102,05	1.781,44	0,00	-218,56	-218,56	-10,93%	17,45%

Aktuelle Depotperformance

10.000,00

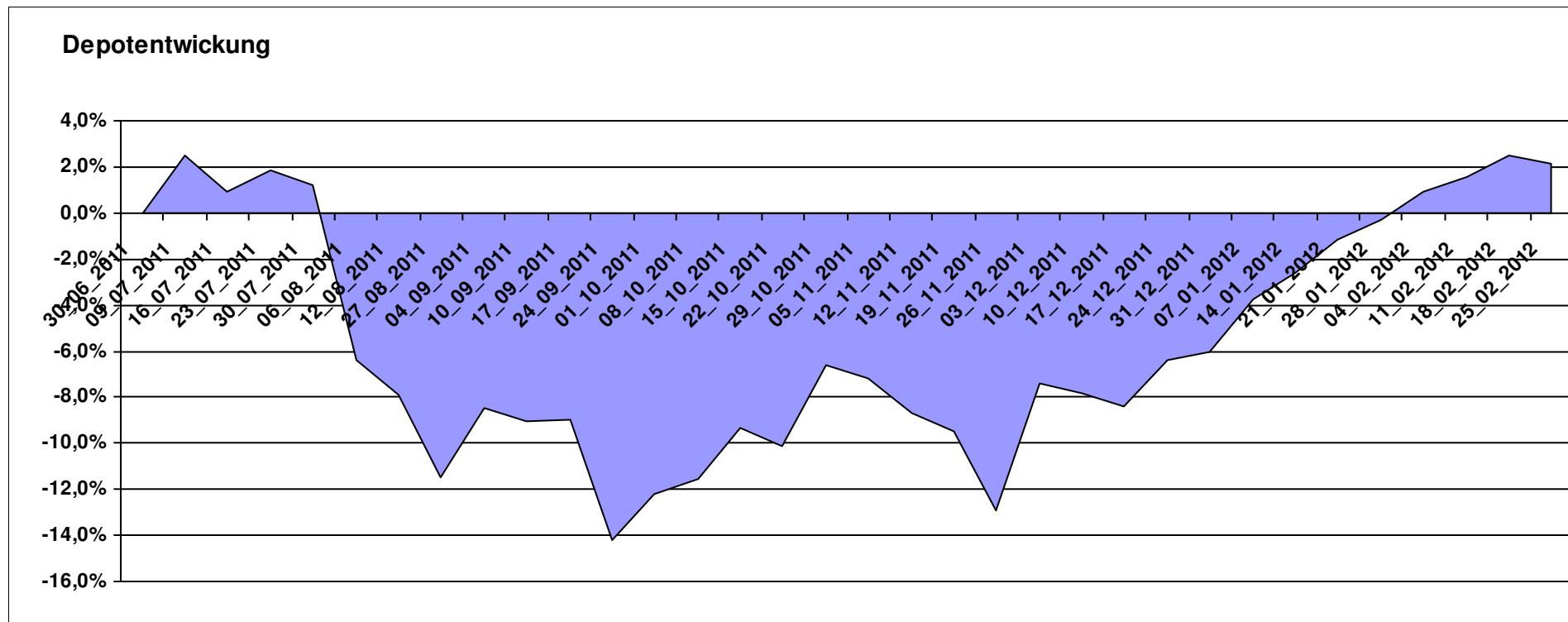
10.210,73

0,00

210,73

210,73

2,11%



Aktuelle Depotübersicht

Letzter festgestellter Kurs vom: 25.02.2012

Bericht erstellt am: 25.02.2012 07:11:26

[BM] PIIGS Index		Benchmark									
WKN	Wertpapier Name	Stück	Bestand Einstandspreis	MW	Aktuell letzter Kurs	Depotwert	Div.	Gewinn/Verlust Kurs	Summe	v.H	Portfolio
DE000CB78YX7	MSCI Irland (open End Zerti CoBa)	84,140	2.000,00	23,77	26,09	2.195,20	0,00	195,20	195,20	9,76%	27,32%
ES0SI0000005	IBEX 35	0,193	2.000,00	0,00	8527,70	1.646,29	0,00	-353,71	-353,71	-17,69%	20,49%
IT0003465736	FTSE MIB	0,099	2.000,00	0,00	16487,53	1.633,48	0,00	-366,52	-366,52	-18,33%	20,33%
PTING0200002	PSI 20	0,273	2.000,00	7323,78	5557,74	1.517,72	0,00	-482,28	-482,28	-24,11%	18,89%
CH0021605842	FTSE Athex 20 (open End Zerti UBS)	349,650	2.000,00	5,72	2,98	1.041,96	0,00	-958,04	-958,04	-47,90%	12,97%

Aktuelle Depotperformance

10.000,00

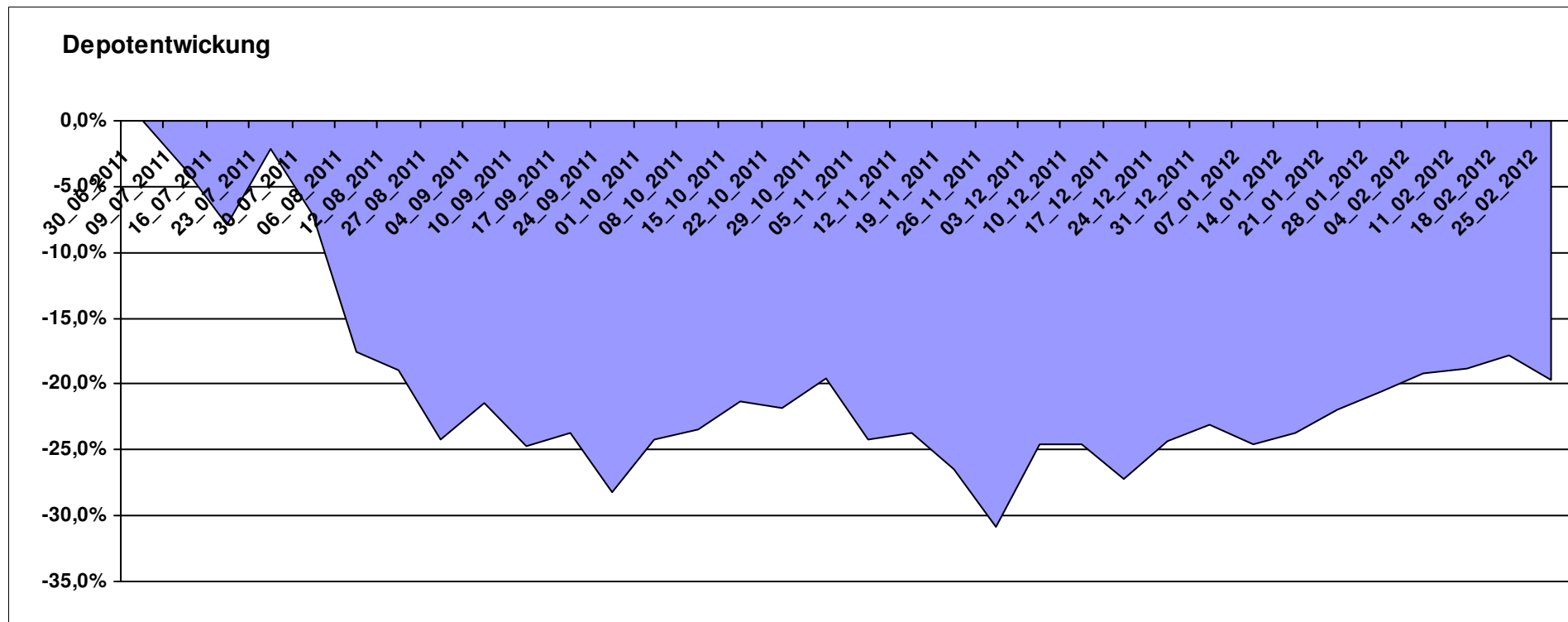
8.034,65

0,00

-1.965,34

-1.965,34

-19,65%



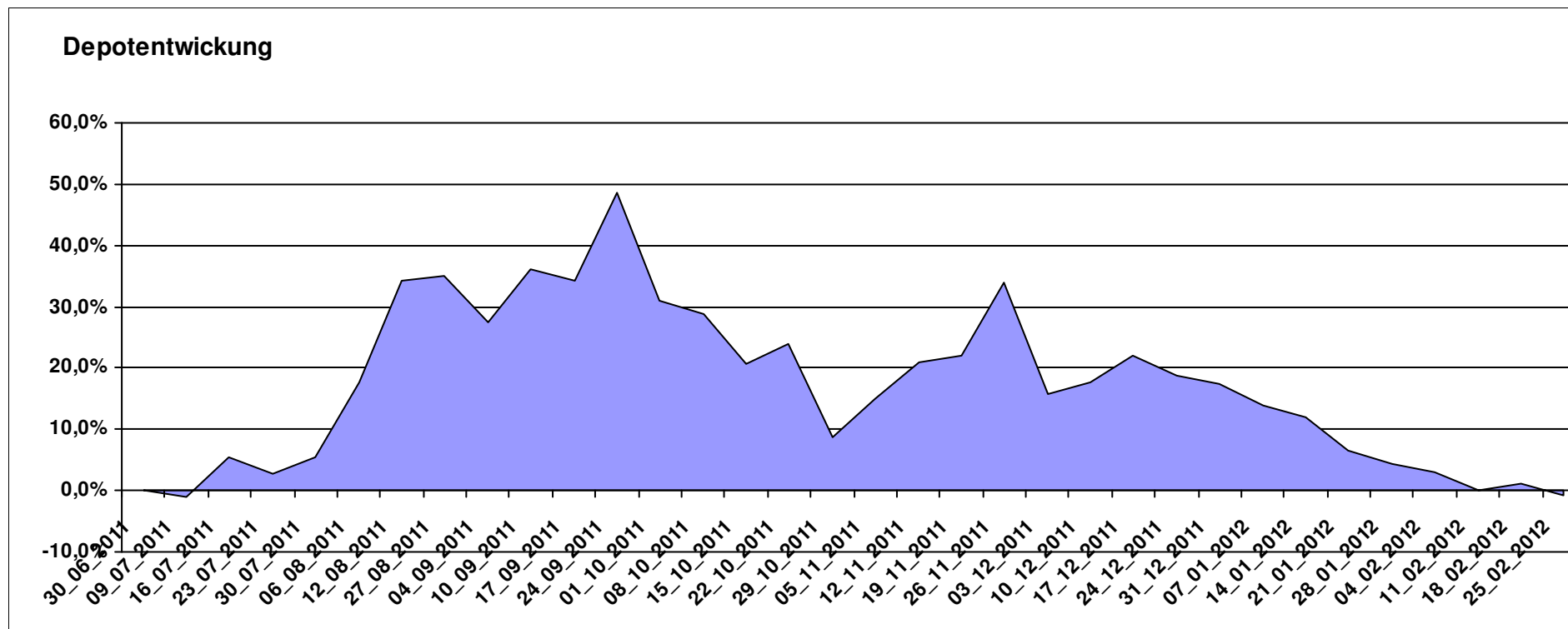
Aktuelle Depotübersicht

Letzter festgestellter Kurs vom: 25.02.2012

Bericht erstellt am: 25.02.2012 07:11:26

[BM] Short and Rather Short		Benchmark									
WKN	Wertpapier Name	Stück	Bestand Einstandspreis	MW	letztter Kurs	Aktuell Depotwert	Div.	Gewinn/Verlust Kurs	Summe	v.H	Portfolio
LU0419740955	ComStage ETF CAC 40 Short	38,304	2.000,00	52,21	55,34	2.119,72	0,00	119,72	119,72	5,99%	21,38%
LU0488316562	ComStage ETF FTSE 100 Short	58,565	2.000,00	34,15	34,17	2.001,18	0,00	1,18	1,18	0,06%	20,18%
LU0322251520	db x-trackers S&P 500 Short	68,864	2.000,00	29,04	28,66	1.973,65	0,00	-26,35	-26,35	-1,32%	19,90%
DE000A0X9AC4	ETFX Dow Jones EURO STOXX 50 Double Short (2x)	43,488	2.000,00	45,99	45,26	1.968,25	0,00	-31,75	-31,75	-1,59%	19,85%
DE000A0X9AA8	ETFX DAX 2x Short	54,645	2.000,00	36,60	33,91	1.853,01	0,00	-146,99	-146,99	-7,35%	18,69%

Aktuelle Depotperformance 10.000,00 9.915,81 0,00 -84,20 -84,20 -0,84%



Aktuelle Depotübersicht

Letzter festgestellter Kurs vom: 25.02.2012

Bericht erstellt am: 25.02.2012 07:11:26

[BM] UNI Fonds		Benchmark									
WKN	Wertpapier Name	Stück	Bestand Einstandspreis	MW	letztter Kurs	Aktuell Depotwert	Div.	Gewinn/Verlust Kurs	Summe	v.H	Portfolio
DE0008491051	UniGlobal	18,116	2.000,00	110,40	119,86	2.171,38	0,00	171,38	171,38	8,57%	21,85%
DE0008491044	UniRak	24,628	2.000,00	81,21	83,05	2.045,31	0,00	45,31	45,31	2,27%	20,58%
LU0037079034	UniAsia	47,517	2.000,00	42,09	42,59	2.023,76	0,00	23,76	23,76	1,19%	20,36%
LU0115904467	UniEM Global	26,417	2.000,00	75,71	72,89	1.925,51	0,00	-74,49	-74,49	-3,72%	19,38%
DE0008491002	UniFonds	50,088	2.000,00	39,93	35,38	1.772,10	0,00	-227,90	-227,90	-11,39%	17,83%

Aktuelle Depotperformance

10.000,00

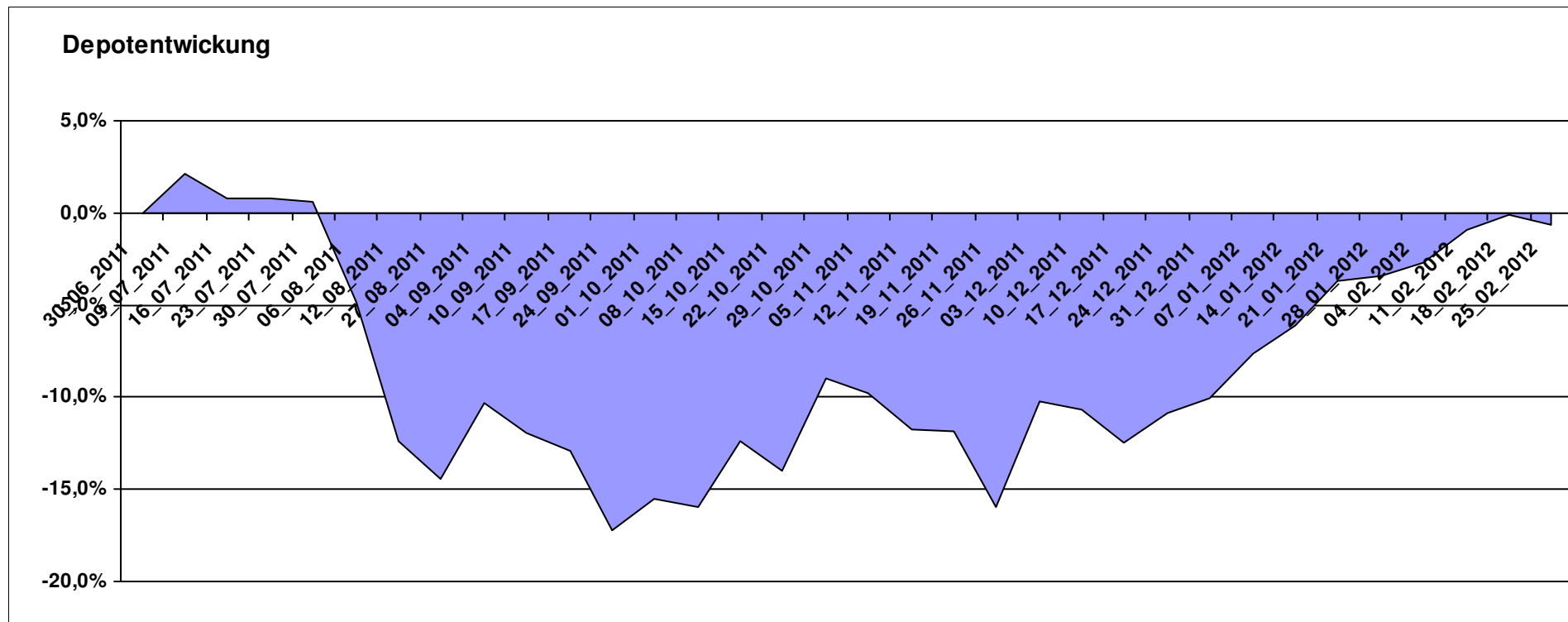
9.938,06

0,00

-61,94

-61,94

-0,62%



Aktuelle Depotübersicht

Letzter festgestellter Kurs vom: 25.02.2012

Bericht erstellt am: 25.02.2012 07:11:27

Abdurchdiemitte		Teilnehmer									
WKN	Wertpapier Name	Stück	Bestand Einstandspreis	MW	letztter Kurs	Aktuell Depotwert	Div.	Gewinn/Verlust Kurs	Summe	v.H	Portfolio
LU0132412106	Aberdeen - Emerging Market EQ FUND A2	45,350	2.000,00	44,10	47,60	2.158,64	0,00	158,64	158,64	7,93%	21,46%
GB0033874107	First State Greater ChinaA	441,308	2.000,00	4,53	4,61	2.034,43	0,00	34,43	34,43	1,72%	20,23%
LU0093745825	Ram Konservativ	12,623	2.000,00	158,44	160,30	2.023,48	0,00	23,48	23,48	1,17%	20,12%
IE0008369930	First State Indian Sub.	61,127	2.000,00	32,72	31,90	1.950,04	0,00	-49,96	-49,96	-2,50%	19,39%
DE0008490962	DWS Deutschland	16,920	2.000,00	118,20	111,76	1.891,03	0,00	-108,97	-108,97	-5,45%	18,80%

Aktuelle Depotperformance

10.000,00

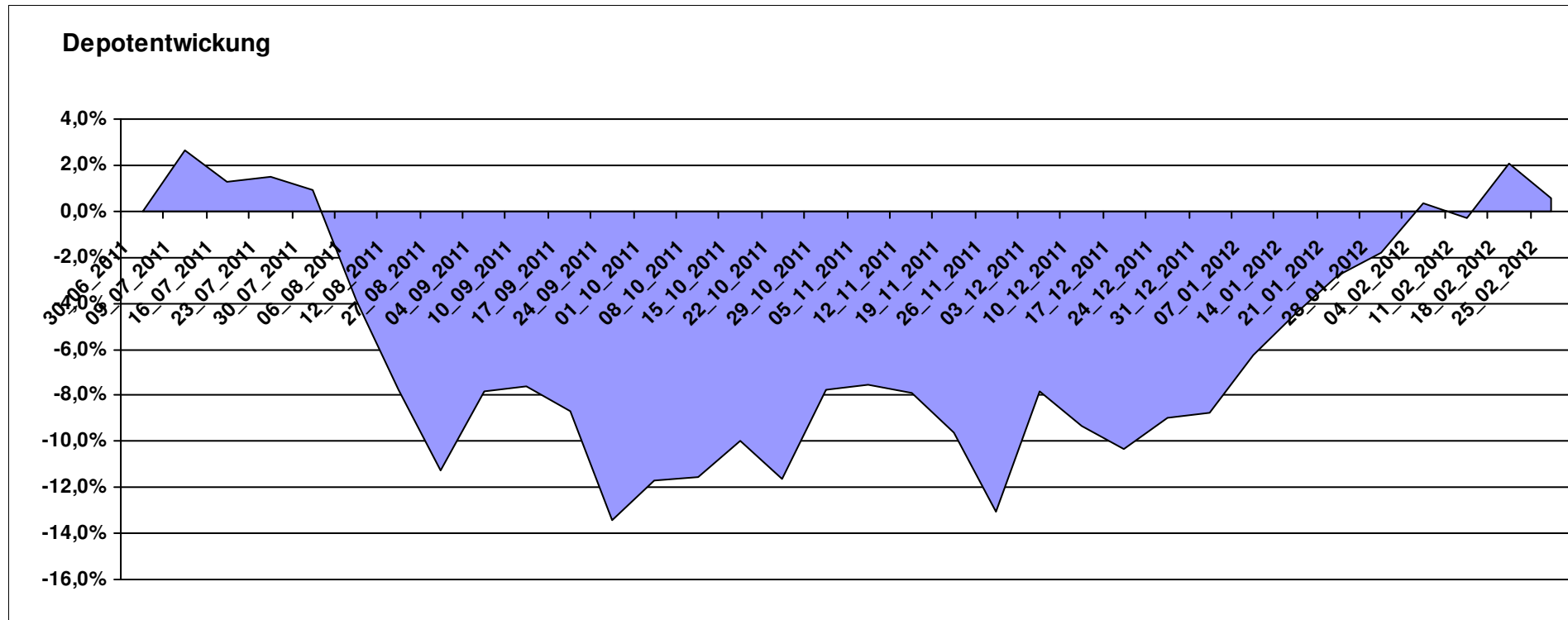
10.057,62

0,00

57,63

57,63

0,58%



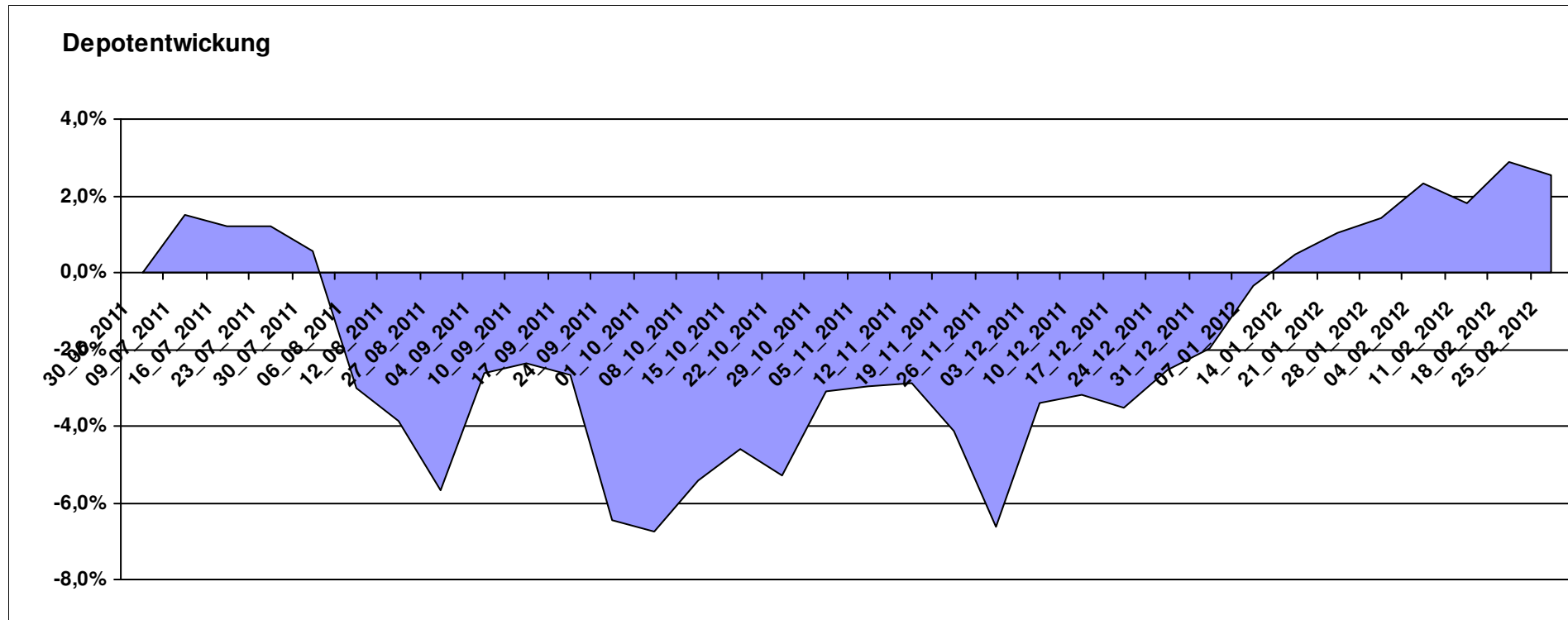
Aktuelle Depotübersicht

Letzter festgestellter Kurs vom: 25.02.2012

Bericht erstellt am: 25.02.2012 07:11:27

André		Teilnehmer									
WKN	Wertpapier Name	Stück	Bestand Einstandspreis	MW	Aktuell letzter Kurs	Depotwert	Div.	Gewinn/Verlust Kurs	Summe	v.H	Portfolio
FR0010135103	Carmignac Patrimoine	0,398	2.000,00	5022,57	5394,94	2.148,28	0,00	148,28	148,28	7,41%	20,95%
DE000A0X7541	Acatis - Gané Value Event Fonds UI A	12,575	2.000,00	159,04	167,59	2.107,52	0,00	107,52	107,52	5,38%	20,55%
DE0009848119	DWS Top Dividende	25,119	2.000,00	79,62	82,74	2.078,37	0,00	78,37	78,37	3,92%	20,27%
DE0009807016	Hausinvest	48,438	2.000,00	41,29	42,07	2.037,78	0,00	37,78	37,78	1,89%	19,87%
LU0172157280	BGF World Mining Fund A2 EUR	35,255	2.000,00	56,73	53,36	1.881,19	0,00	-118,81	-118,81	-5,94%	18,35%

Aktuelle Depotperformance 10.000,00 10.253,14 0,00 253,14 253,14 2,53%



Aktuelle Depotübersicht

Letzter festgestellter Kurs vom: 25.02.2012

Bericht erstellt am: 25.02.2012 07:11:27

Ariantes		Teilnehmer									
WKN	Wertpapier Name	Stück	Bestand Einstandspreis	MW	letztter Kurs	Aktuell Depotwert	Div.	Gewinn/Verlust Kurs	Summe	v.H	Portfolio
FR0010689695	EasyETF EURO STOXX 50 Double Short	105,760	2.000,00	18,91	19,13	2.023,18	0,00	23,18	23,18	1,16%	22,90%
LI0034492384	PI Global Value Fund	13,614	2.000,00	146,91	148,31	2.019,06	0,00	19,06	19,06	0,95%	22,86%
LU0322251520	db x-trackers S&P 500 Short	68,864	2.000,00	29,04	28,66	1.973,65	0,00	-26,35	-26,35	-1,32%	22,34%
DE000A0V9YG7	ETFS Leveraged Agriculture DJ-UBSC	93,240	2.000,00	21,45	17,68	1.648,48	0,00	-351,52	-351,52	-17,58%	18,66%
LU0411075020	db x-trackers SHORTDAX X2 DAILY ETF 1C	45,095	1.995,92	44,26	25,92	1.168,87	0,00	-827,05	-827,05	-41,44%	13,23%
DE000A1DFSA1	ETFS Long CHF Short EUR ISIN	0,000	4,08	0,00	58,96	0,00	0,00	-4,08	-4,08	Abger.	0,00%

Aktuelle Depotperformance

10.000,00

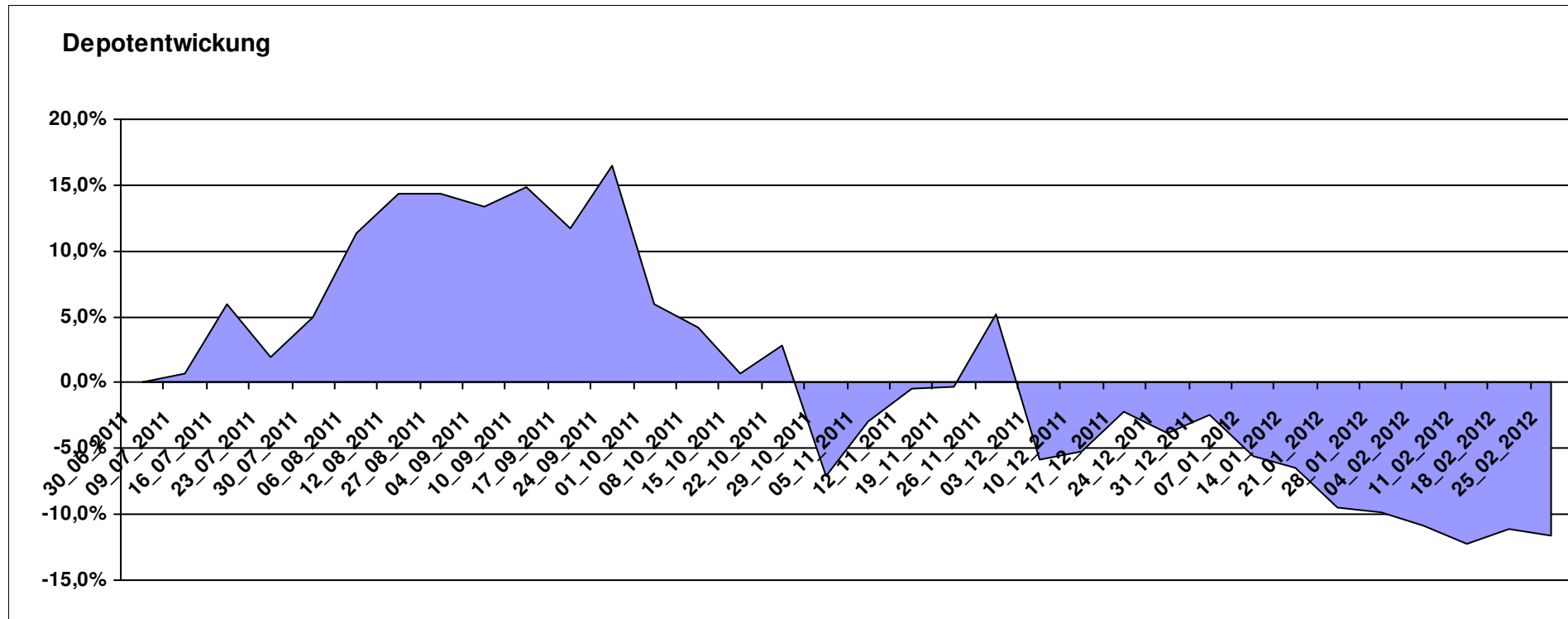
8.833,24

0,00

-1.166,76

-1.166,76

-11,67%



Aktuelle Depotübersicht

Letzter festgestellter Kurs vom: 25.02.2012

Bericht erstellt am: 25.02.2012 07:11:27

Aurum		Teilnehmer									
WKN	Wertpapier Name	Stück	Bestand Einstandspreis	MW	Aktuell letzter Kurs	Depotwert	Div.	Gewinn/Verlust Kurs	Summe	v.H	Portfolio
LU0432616737	Invesco Balanced-Risk Allocation	162,734	2.000,00	12,29	14,00	2.278,28	0,00	278,28	278,28	13,91%	23,07%
LU0288030280	Lyxor ETF DAXplus Protective Put	48,653	2.000,00	41,11	41,94	2.040,49	0,00	40,49	40,49	2,02%	20,66%
LU0417510616	db x-trackers ES 50 D. Short Daily ETF	100,481	2.000,00	19,90	20,06	2.015,64	0,00	15,64	15,64	0,78%	20,41%
DE0007483612	Deka ImmobilienGlobal	35,112	2.000,00	56,96	55,87	1.961,73	0,00	-38,27	-38,27	-1,91%	19,87%
LU0322249037	db x-trackers STOXX 600 Banks Short ETF	45,850	1.844,65	40,23	34,42	1.578,14	0,00	-266,51	-266,51	-14,45%	15,98%
DE0005561674	ETF Dachfonds	0,000	155,35	0,00	12,42	0,00	0,00	-155,35	-155,35	Abger.	0,00%

Aktuelle Depotperformance

10.000,00

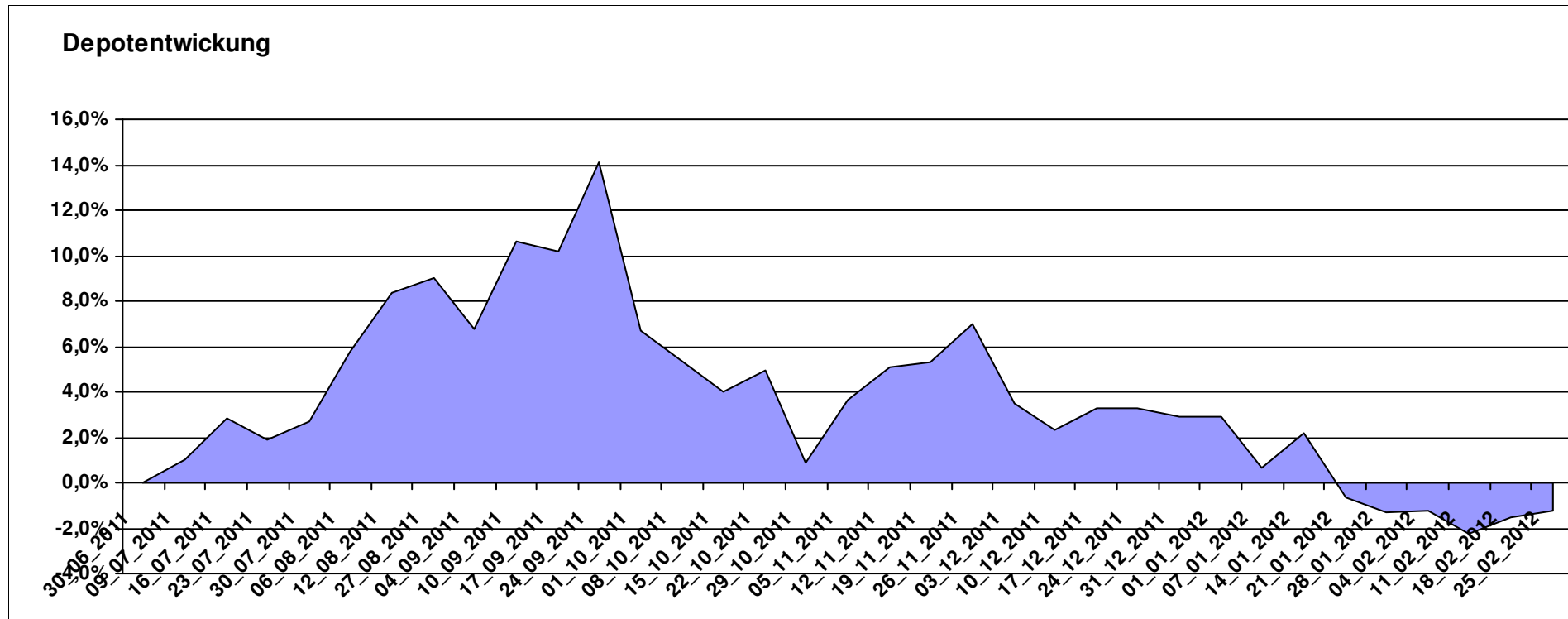
9.874,28

0,00

-125,72

-125,72

-1,26%



Aktuelle Depotübersicht

Letzter festgestellter Kurs vom: 25.02.2012

Bericht erstellt am: 25.02.2012 07:11:27

Bärenbulle		Teilnehmer									
WKN	Wertpapier Name	Stück	Bestand Einstandspreis	MW	Aktuell letzter Kurs	Depotwert	Div.	Gewinn/Verlust Kurs	Summe	v.H	Portfolio
LU0411078552	db x-trackers S&P 500 2x Leveraged Daily	180,343	2.000,00	11,09	12,41	2.238,05	0,00	238,05	238,05	11,90%	26,62%
LU0412625088	db x-trackers FTSE 100 LEV DAILY ETF 1C	187,674	2.000,00	10,66	11,26	2.113,20	0,00	113,20	113,20	5,66%	25,13%
LU0411075376	db x-trackers LEVDAX DAILY ETF 1C	34,516	2.000,00	57,94	45,33	1.564,60	0,00	-435,40	-435,40	-21,77%	18,61%
LU0419741094	ComStage ETF CAC 40 Leveraged	205,508	2.000,00	9,73	6,91	1.420,06	0,00	-579,94	-579,94	-29,00%	16,89%
LU0444605306	ComStage ETF PSI20 LEV TR	193,793	2.000,00	10,32	5,53	1.071,67	0,00	-928,33	-928,33	-46,42%	12,75%

Aktuelle Depotperformance

10.000,00

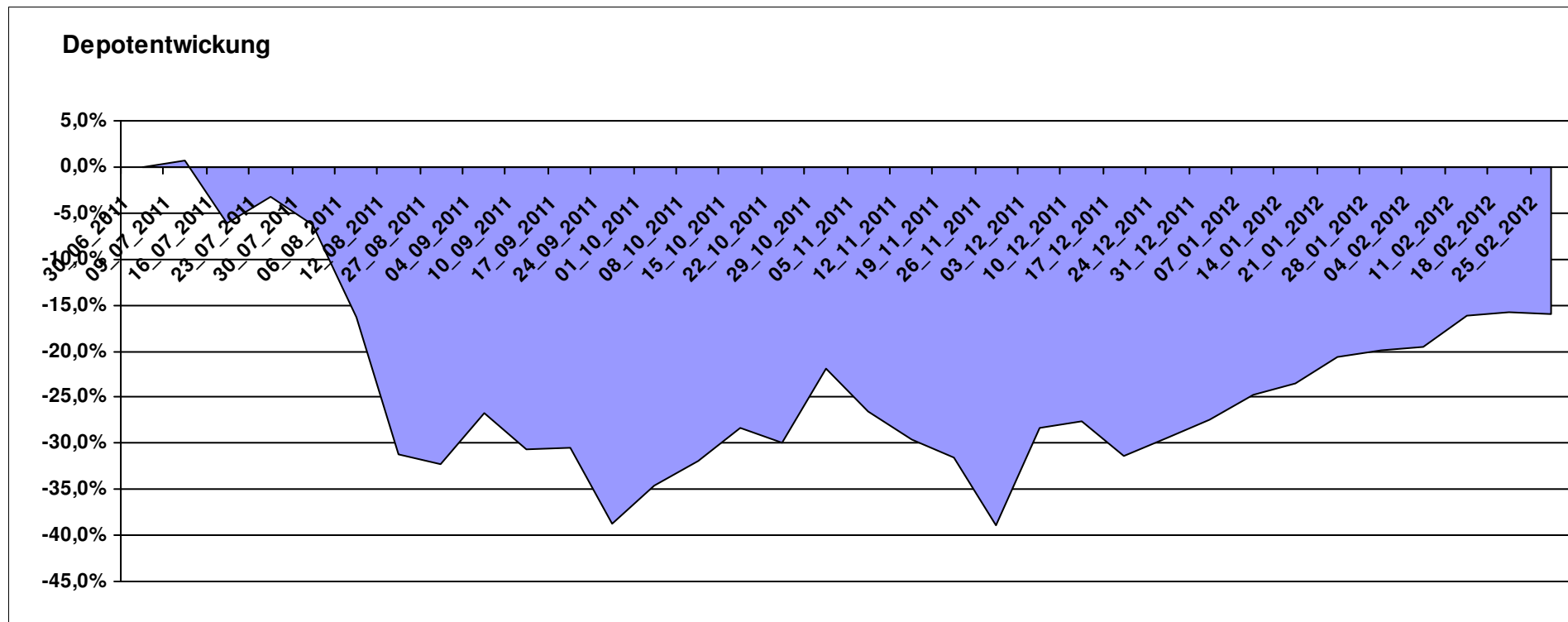
8.407,58

0,00

-1.592,41

-1.592,41

-15,92%



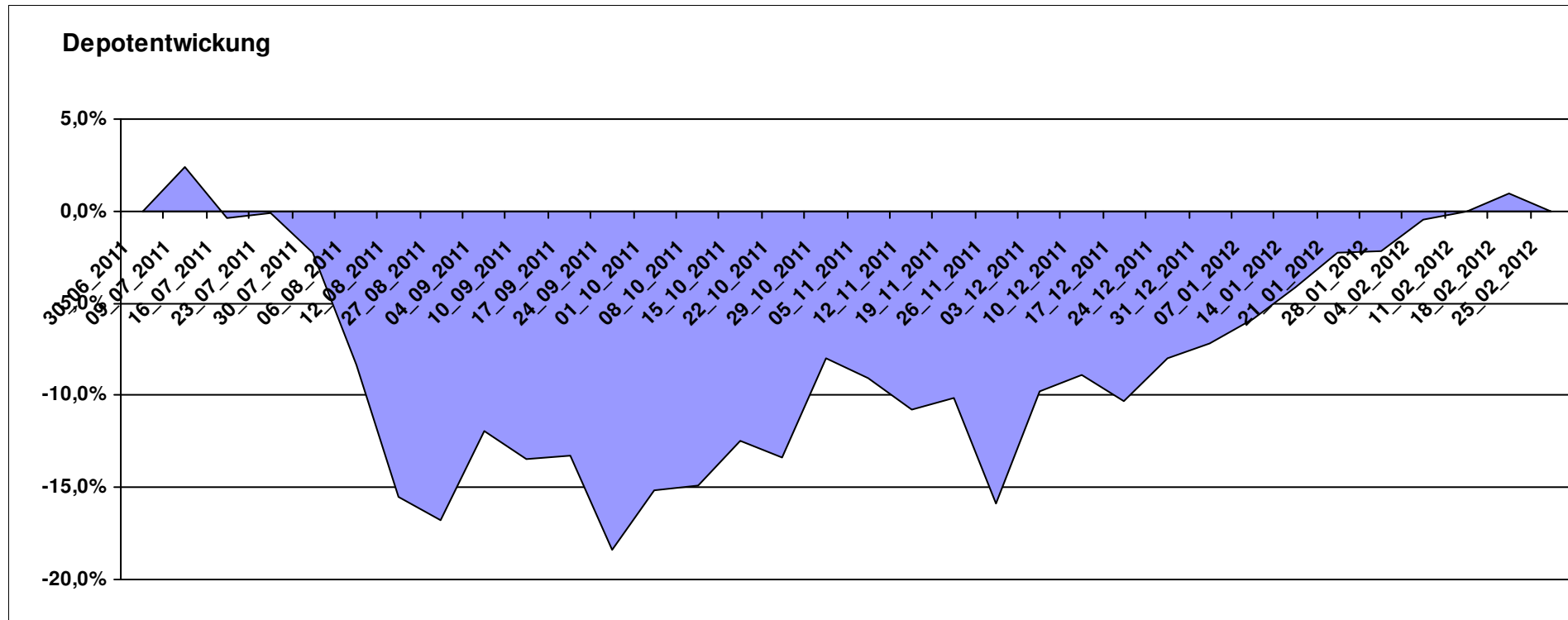
Aktuelle Depotübersicht

Letzter festgestellter Kurs vom: 25.02.2012

Bericht erstellt am: 25.02.2012 07:11:27

Emilian		Teilnehmer									
WKN	Wertpapier Name	Stück	Bestand Einstandspreis	MW	Aktuell letzter Kurs	Depotwert	Div.	Gewinn/Verlust Kurs	Summe	v.H	Portfolio
DE000A0D8Q49	iShares DJ STOXX US SelDiv	75,678	2.000,00	26,43	29,48	2.230,98	0,00	230,98	230,98	11,55%	22,32%
LU0322248658	db x-trackers RUSSELL 2000 ETF	27,161	2.000,00	73,63	80,75	2.193,27	0,00	193,27	193,27	9,66%	21,94%
LU0292107645	db x-trackers Emerging Markets	67,487	2.000,00	29,64	30,03	2.026,63	0,00	26,63	26,63	1,33%	20,27%
LU0322253906	db x-trackers MSCI Europe SC	100,862	2.000,00	19,83	18,94	1.910,32	0,00	-89,68	-89,68	-4,48%	19,11%
IE00B0M62T89	iShares DJ Euro STOXX Value	96,428	2.000,00	20,74	16,97	1.636,38	0,00	-363,62	-363,62	-18,18%	16,37%

Aktuelle Depotperformance 10.000,00 9.997,58 0,00 -2,42 -2,42 -0,02%



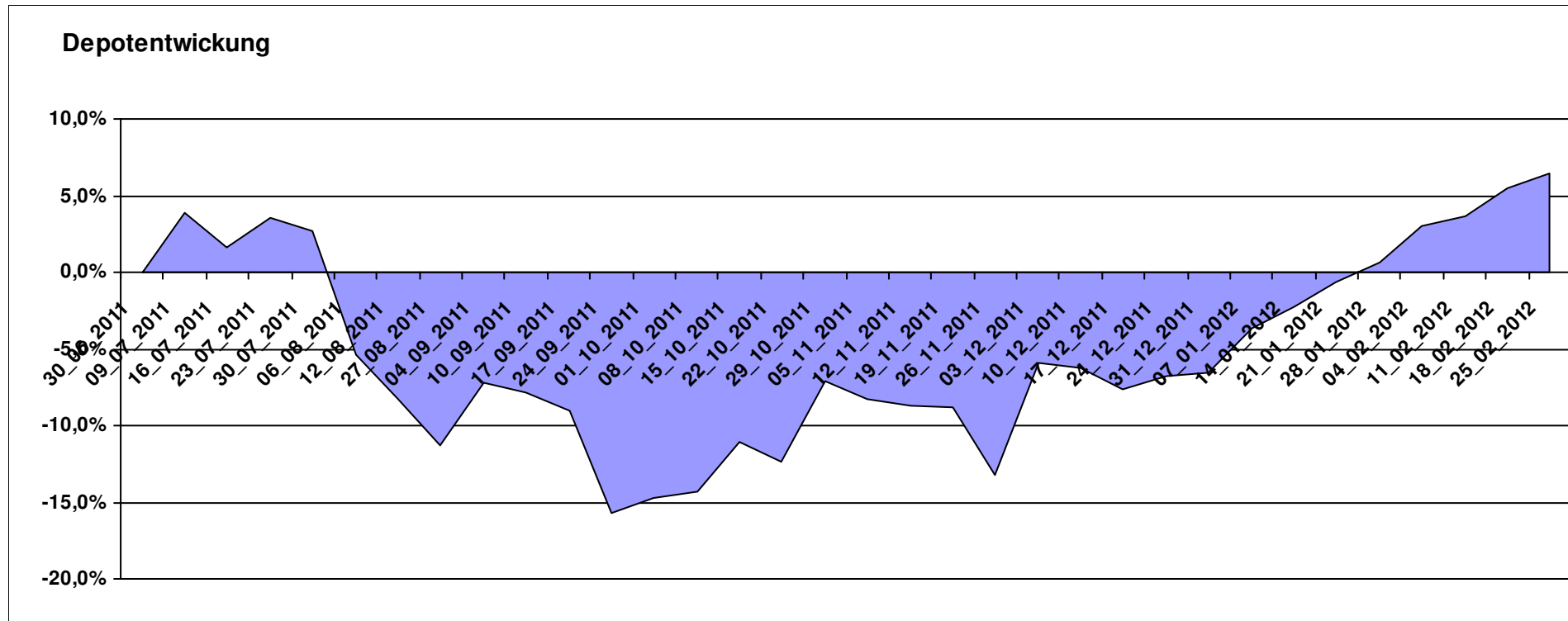
Aktuelle Depotübersicht

Letzter festgestellter Kurs vom: 25.02.2012

Bericht erstellt am: 25.02.2012 07:11:27

euro_82		Teilnehmer									
WKN	Wertpapier Name	Stück	Bestand Einstandspreis	MW	Aktuell letzter Kurs	Depotwert	Div.	Gewinn/Verlust Kurs	Summe	v.H	Portfolio
LU0348802470	Allianz RCM Thailand - IT - USD	95,396	2.000,00	20,97	26,41	2.519,40	0,00	519,40	519,40	25,97%	23,67%
LU0147784119	NESTOR Australien Fonds	5,426	2.000,00	368,60	411,04	2.230,28	0,00	230,28	230,28	11,51%	20,95%
DE000A0X7541	Acatis - Gané Value Event Fonds UI A	12,575	2.000,00	159,04	167,59	2.107,52	0,00	107,52	107,52	5,38%	19,80%
LU0292106084	db x-trackers STOXX 600 INDUSTRIAL GOODS	38,612	2.000,00	51,80	49,08	1.895,09	0,00	-104,91	-104,91	-5,25%	17,81%
DE0008490962	DWS Deutschland	16,920	2.000,00	118,20	111,76	1.891,03	0,00	-108,97	-108,97	-5,45%	17,77%

Aktuelle Depotperformance 10.000,00 10.643,32 0,00 643,33 643,33 6,43%



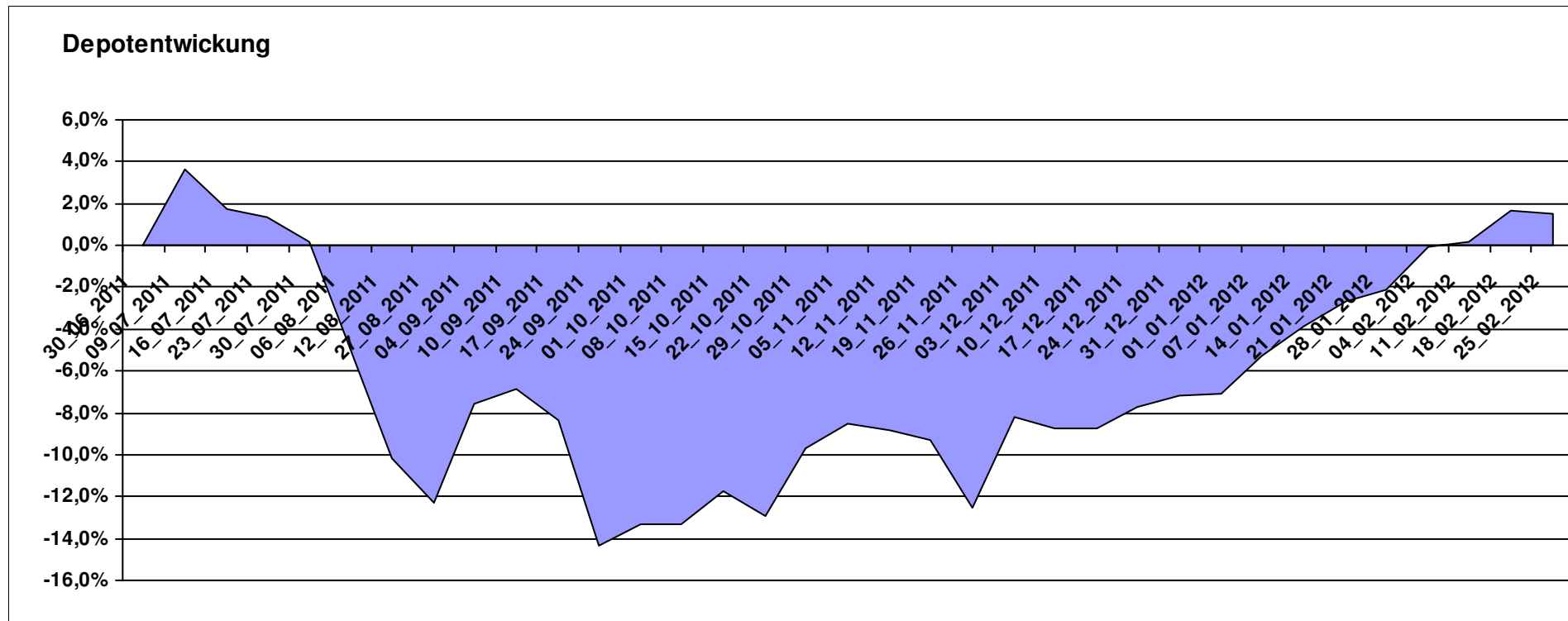
Aktuelle Depotübersicht

Letzter festgestellter Kurs vom: 25.02.2012

Bericht erstellt am: 25.02.2012 07:11:27

Fondsguru22		Teilnehmer									
WKN	Wertpapier Name	Stück	Bestand Einstandspreis	MW	Aktuell letzter Kurs	Depotwert	Div.	Gewinn/Verlust Kurs	Summe	v.H	Portfolio
LU0231459958	Aberdeen Asien SC	77,602	2.000,00	25,77	27,75	2.153,47	0,00	153,47	153,47	7,67%	21,21%
LU0278932362	Aberdeen Emerging SC	175,209	2.000,00	11,41	12,24	2.144,56	0,00	144,56	144,56	7,23%	21,12%
LU0303816705	Fidelity EMEA	151,630	2.000,00	13,19	13,24	2.007,58	0,00	7,58	7,58	0,38%	19,77%
LU0119620416	Morgan Stanley Global Brands	37,381	1.912,81	51,17	53,50	1.999,91	0,00	87,10	87,10	4,55%	19,70%
DE000A0M8HD2	Frankfurter Aktienfonds für Stiftungen	23,597	1.667,35	70,66	78,34	1.848,57	0,00	181,22	181,22	10,87%	18,21%
LU0270904781	Pictet Security	0,000	87,19	0,00	95,53	0,00	0,00	-87,19	-87,19	Abger.	0,00%
LU0260085492	Jupiter European Growth	0,000	332,65	0,00	15,02	0,00	0,00	-332,65	-332,65	Abger.	0,00%

Aktuelle Depotperformance 10.000,00 10.154,09 0,00 154,09 154,09 1,54%



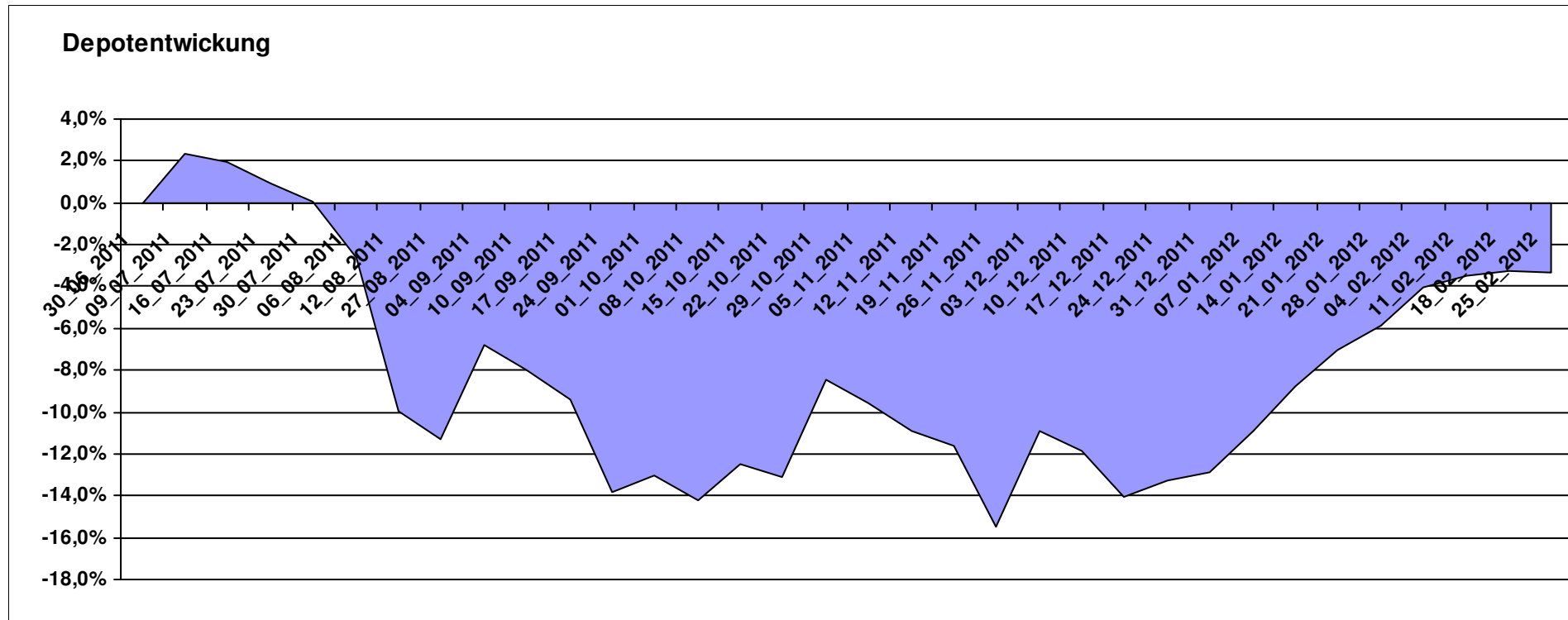
Aktuelle Depotübersicht

Letzter festgestellter Kurs vom: 25.02.2012

Bericht erstellt am: 25.02.2012 07:11:27

Fozzie		Teilnehmer									
WKN	Wertpapier Name	Stück	Bestand Einstandspreis	MW	letztter Kurs	Aktuell Depotwert	Div.	Gewinn/Verlust Kurs	Summe	v.H	Portfolio
LU0430218775	AC Risk Parity 12 Fund B EUR	15,582	2.000,00	128,35	134,30	2.092,72	0,00	92,72	92,72	4,64%	21,66%
LU0595213900	thallos Global Trend	20,494	2.000,00	97,59	98,14	2.011,27	0,00	11,27	11,27	0,56%	20,81%
LU0284394664	DNCA Invest Evolutif A	17,652	2.000,00	113,30	106,98	1.888,44	0,00	-111,56	-111,56	-5,58%	19,54%
LU0298621763	FBG 4Elements - Earth P	48,972	2.000,00	40,84	37,97	1.859,45	0,00	-140,55	-140,55	-7,03%	19,24%
LU0132177345	Pioneer Fds Emerg Eur+Med Eq C (USD)	113,073	2.000,00	17,69	16,02	1.811,59	0,00	-188,41	-188,41	-9,42%	18,75%

Aktuelle Depotperformance 10.000,00 9.663,47 0,00 -336,53 -336,53 -3,37%



Aktuelle Depotübersicht

Letzter festgestellter Kurs vom: 25.02.2012

Bericht erstellt am: 25.02.2012 07:11:27

Gaston		Teilnehmer									
WKN	Wertpapier Name	Stück	Bestand Einstandspreis	MW	Aktuell letzter Kurs	Depotwert	Div.	Gewinn/Verlust Kurs	Summe	v.H	Portfolio
LU0265291665	Parvest European Small Convertible	18,027	2.115,98	117,38	124,72	2.248,30	0,00	132,32	132,32	6,25%	22,41%
LU0462954396	DB Platinum IV DBX Systematic Alpha Index I1C-E	18,612	2.000,00	107,46	114,59	2.132,70	0,00	132,70	132,70	6,64%	21,26%
LU0322254383	db x-trackers FTSE ALL-WORLD EX UK ETF	69,644	2.000,00	28,72	30,37	2.115,10	0,00	115,10	115,10	5,76%	21,08%
LU0292106167	db x-trackers DBLCI-OY BALAN.INH.ANT.1C ON	58,663	2.000,00	34,09	33,47	1.963,45	0,00	-36,55	-36,55	-1,83%	19,57%
LU0530124006	ComStage ETF DAILY DOUBLE SHORT BUND	23,514	2.000,00	85,06	66,95	1.574,24	0,00	-425,76	-425,76	-21,29%	15,69%
LU0412625088	db x-trackers FTSE 100 LEV DAILY ETF 1C	0,000	-450,49	0,00	11,26	0,00	0,00	450,49	450,49	Abger.	0,00%
LU0328475792	db x-trackers STOXX 600 ETF	0,000	334,51	0,00	45,47	0,00	0,00	-334,51	-334,51	Abger.	0,00%

Aktuelle Depotperformance

10.000,00

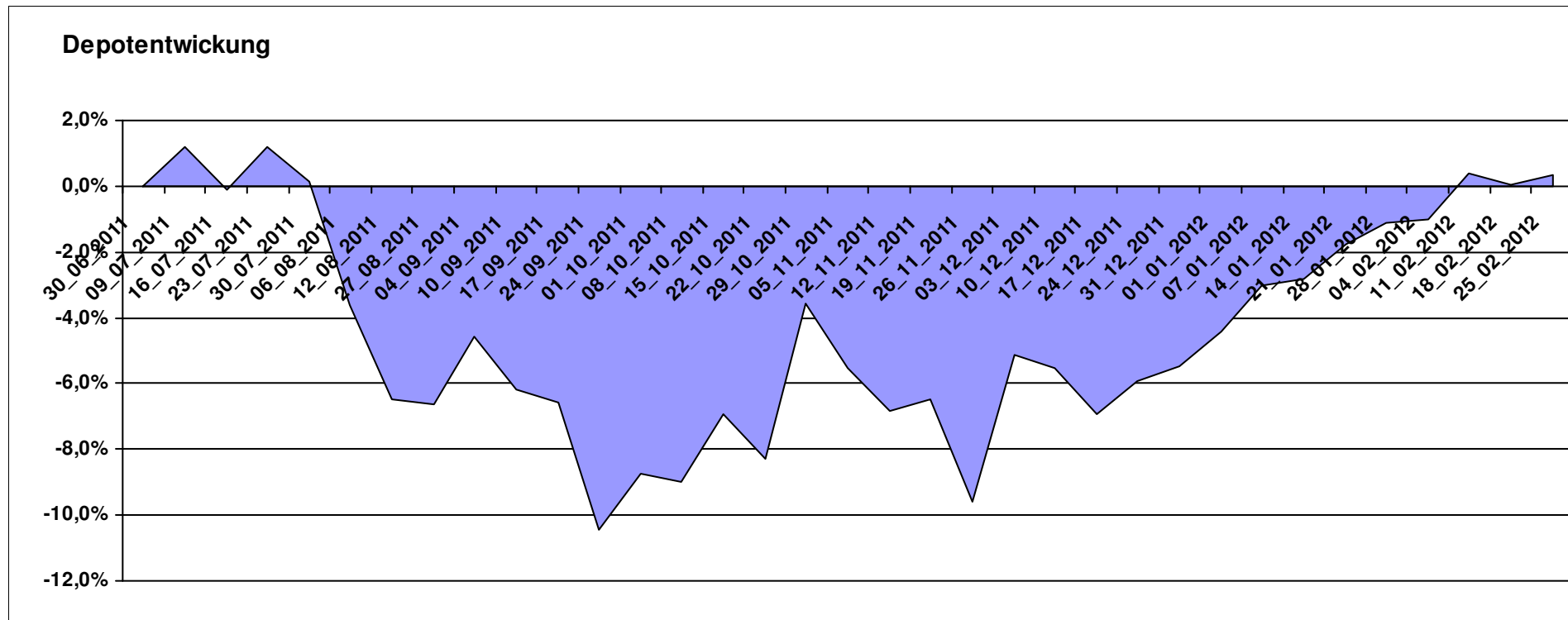
10.033,79

0,00

33,80

33,80

0,34%



Aktuelle Depotübersicht

Letzter festgestellter Kurs vom: 25.02.2012

Bericht erstellt am: 25.02.2012 07:11:27

Ghost_69		Teilnehmer									
WKN	Wertpapier Name	Stück	Bestand Einstandspreis	MW	Aktuell letzter Kurs	Depotwert	Div.	Gewinn/Verlust Kurs	Summe	v.H	Portfolio
LU0147784119	NESTOR Australien Fonds	5,426	2.000,00	368,60	411,04	2.230,28	0,00	230,28	230,28	11,51%	25,42%
LU0055114457	Fidelity Indonesia Fund	98,381	2.000,00	20,33	21,01	2.066,98	0,00	66,98	66,98	3,35%	23,56%
LU0207947044	FPM Funds Stockpicker Germany Sm/Mid C	11,966	2.000,00	167,14	158,49	1.896,49	0,00	-103,51	-103,51	-5,18%	21,62%
IE0003842543	Invesco Korean Equity Fund A	99,361	2.000,00	20,13	18,43	1.831,22	0,00	-168,78	-168,78	-8,44%	20,87%
DE000A0M8HD2	Frankfurter Aktienfonds für Stiftungen	9,540	709,86	74,41	78,34	747,35	0,00	37,49	37,49	5,28%	8,52%
LU0077333218	NESTOR France Fonds	0,000	725,52	0,00	190,15	0,00	0,00	-725,52	-725,52	Abger.	0,00%
LI0023785673	TELL GOLD & SILBER FONDS A (CHF)	0,000	564,62	0,00	34,86	0,00	0,00	-564,62	-564,62	Abger.	0,00%

Aktuelle Depotperformance

10.000,00

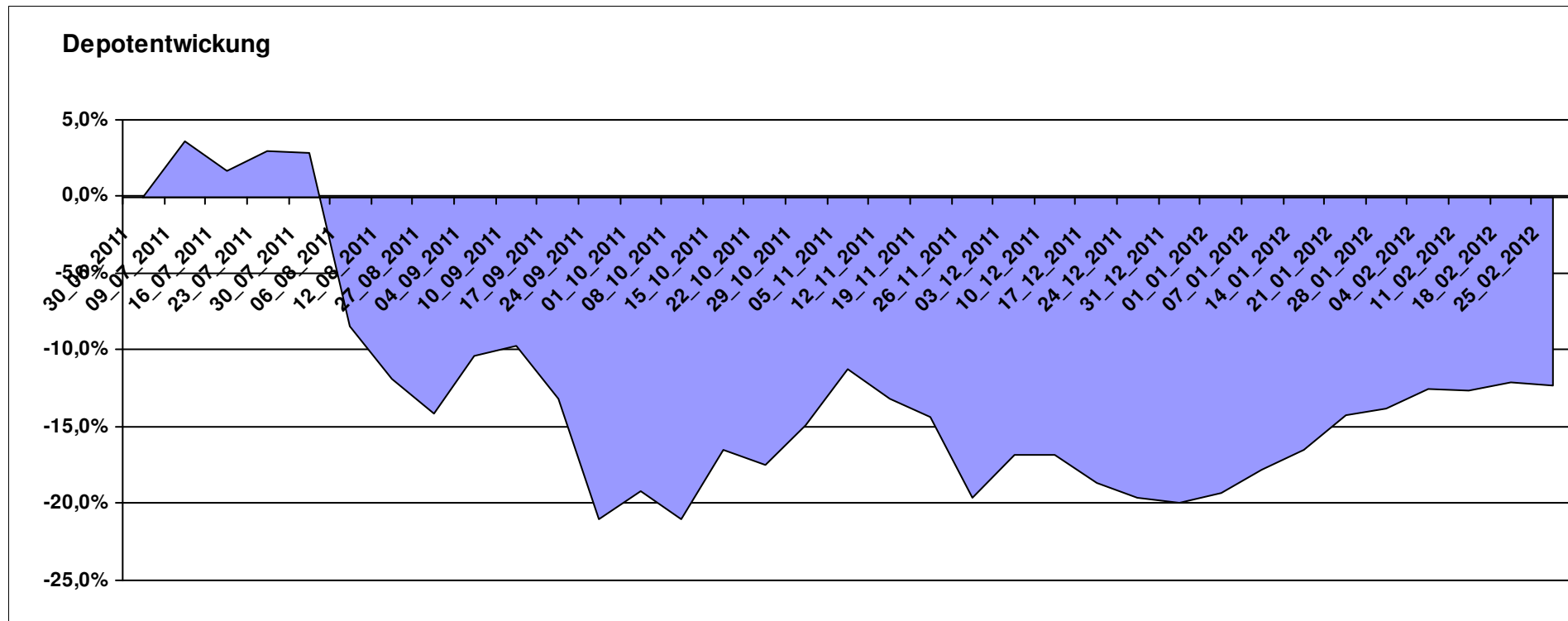
8.772,32

0,00

-1.227,67

-1.227,67

-12,28%



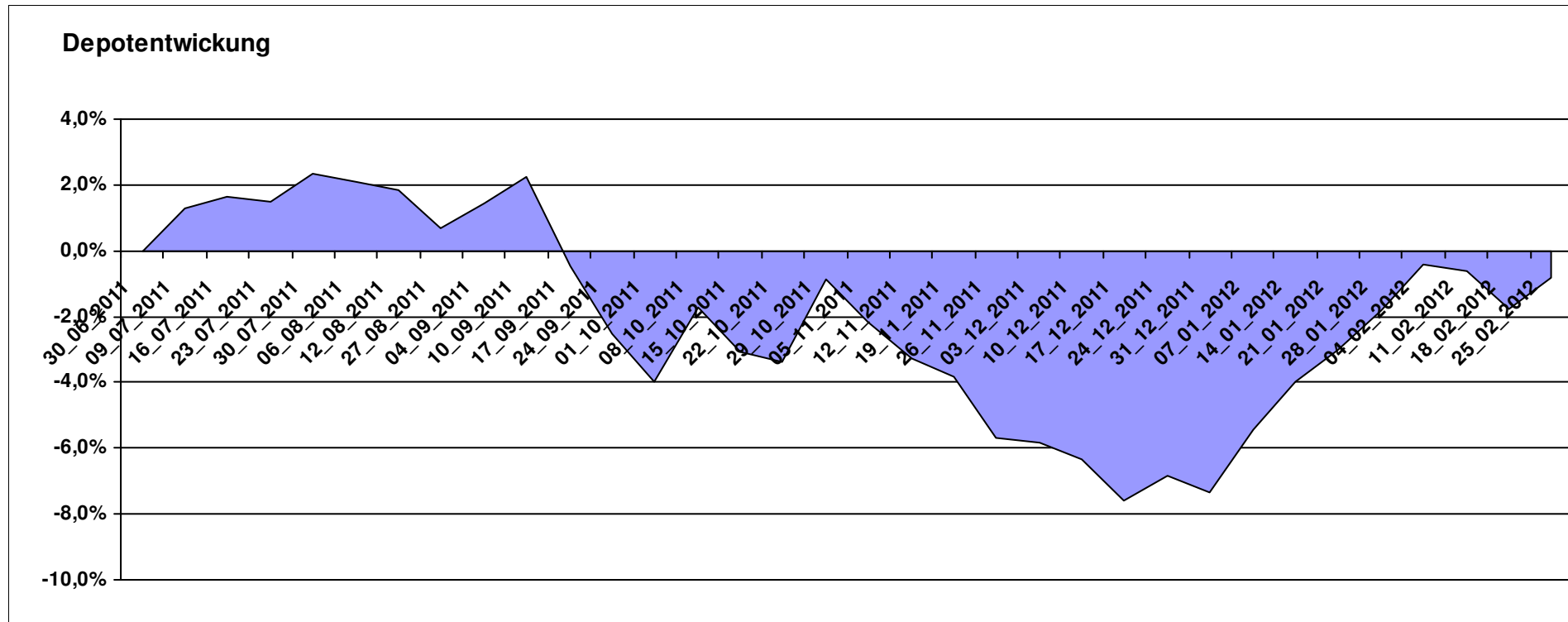
Aktuelle Depotübersicht

Letzter festgestellter Kurs vom: 25.02.2012

Bericht erstellt am: 25.02.2012 07:11:27

Hasenhirn		Teilnehmer									
WKN	Wertpapier Name	Stück	Bestand Einstandspreis	MW	letztter Kurs	Aktuell Depotwert	Div.	Gewinn/Verlust Kurs	Summe	v.H	Portfolio
DE000A0RHG75	HANSAgold EUR-Klasse	25,934	2.000,00	77,12	82,82	2.147,82	0,00	147,82	147,82	7,39%	21,66%
DE000A0MY0T1	Argentum Performance Navigator	18,411	2.000,00	108,63	113,96	2.098,13	0,00	98,13	98,13	4,91%	21,16%
LU0430218775	AC Risk Parity 12 Fund B EUR	15,582	2.000,00	128,35	134,30	2.092,72	0,00	92,72	92,72	4,64%	21,10%
LI0107994720	QBasis Futures Fund	21,697	2.000,00	92,18	85,47	1.854,42	0,00	-145,58	-145,58	-7,28%	18,70%
DE000A1H72F1	Acatis Datini Valueflex Fonds B	40,250	2.000,00	49,69	42,85	1.724,69	0,00	-275,31	-275,31	-13,77%	17,39%

Aktuelle Depotperformance 10.000,00 9.917,78 0,00 -82,22 -82,22 -0,82%



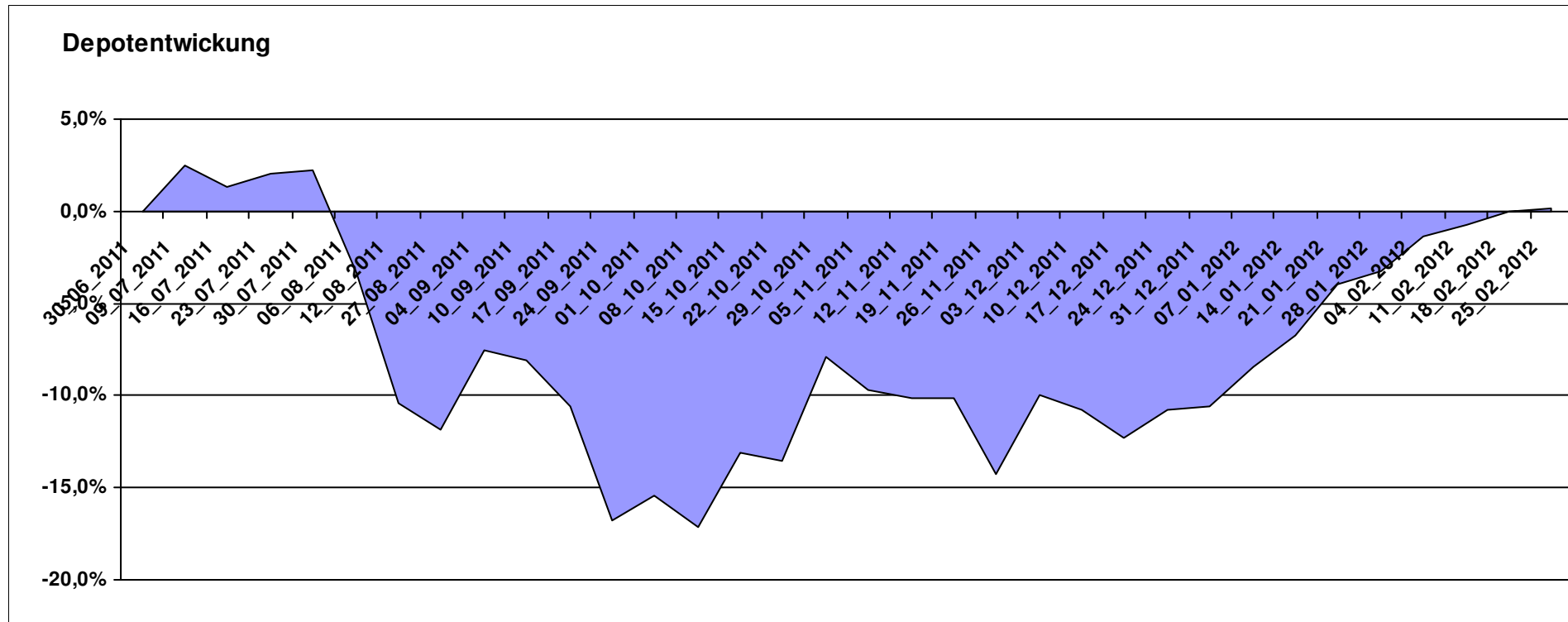
Aktuelle Depotübersicht

Letzter festgestellter Kurs vom: 25.02.2012

Bericht erstellt am: 25.02.2012 07:11:27

Hilmi											
Teilnehmer											
WKN	Wertpapier Name	Stück	Bestand Einstandspreis	MW	Aktuell		Div.	Gewinn/Verlust		v.H	Portfolio
					letzter Kurs	Depotwert		Kurs	Summe		
LI0013873901	Value Holdings Capital Partners Fund	0,787	2.000,00	2542,50	2660,78	2.093,04	0,00	93,04	93,04	4,65%	20,89%
LU0055114457	Fidelity Indonesia Fund	98,381	2.000,00	20,33	21,01	2.066,98	0,00	66,98	66,98	3,35%	20,63%
IE0008367009	AXA Rosenberg Pacific Ex-Japan SC Alpha	51,641	2.000,00	38,73	39,51	2.040,33	0,00	40,33	40,33	2,02%	20,36%
LU0282719219	Threadneedle (Lux) Pan European SC	127,877	2.000,00	15,64	15,37	1.965,47	0,00	-34,53	-34,53	-1,73%	19,61%
AT0000785241	Raiffeisen-Osteuropa-Aktien	6,434	2.000,00	310,87	288,27	1.854,60	0,00	-145,40	-145,40	-7,27%	18,51%

Aktuelle Depotperformance 10.000,00 10.020,42 0,00 20,43 20,43 0,20%



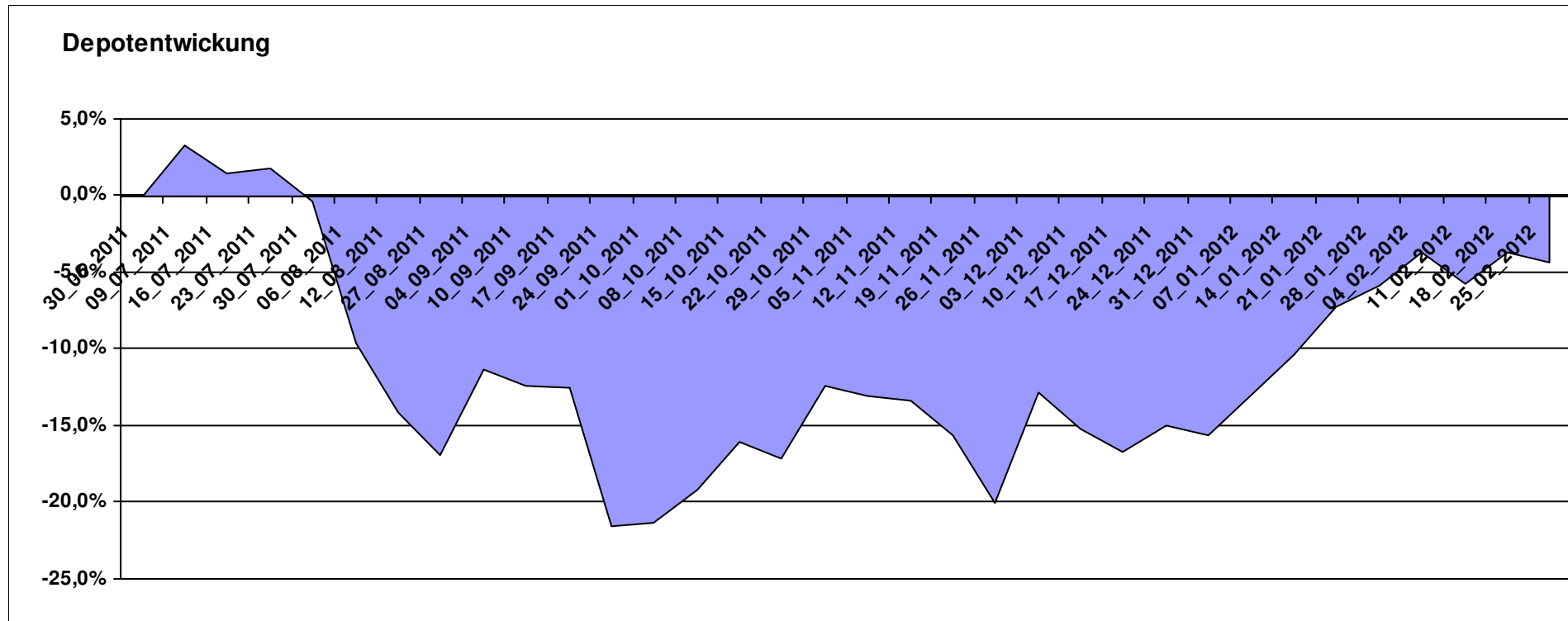
Aktuelle Depotübersicht

Letzter festgestellter Kurs vom: 25.02.2012

Bericht erstellt am: 25.02.2012 07:11:27

Hugolee		Teilnehmer									
WKN	Wertpapier Name	Stück	Bestand Einstandspreis	MW	Aktuell letzter Kurs	Depotwert	Div.	Gewinn/Verlust Kurs	Summe	v.H	Portfolio
LU0072463663	BGF Latin American Fund A2 USD	29,877	2.000,00	66,94	68,26	2.039,41	0,00	39,41	39,41	1,97%	21,32%
DE0009774794	LINGOHR-SYSTEMATIC-LBB-INVEST	22,855	2.000,00	87,51	85,19	1.946,98	0,00	-53,02	-53,02	-2,65%	20,36%
LU0075056555	BGF World Mining Fund A2 USD	35,255	2.000,00	56,73	53,67	1.892,12	0,00	-107,88	-107,88	-5,39%	19,78%
LU0011850392	BGF Emerging Europe A2 EUR	19,928	2.000,00	100,36	92,78	1.848,94	0,00	-151,06	-151,06	-7,55%	19,33%
LU0336295679	MIRAE ASSET KOREA EQUITY FUND I EUR	174,978	2.000,00	11,43	10,50	1.837,27	0,00	-162,73	-162,73	-8,14%	19,21%

Aktuelle Depotperformance 10.000,00 9.564,72 0,00 -435,28 -435,28 -4,35%



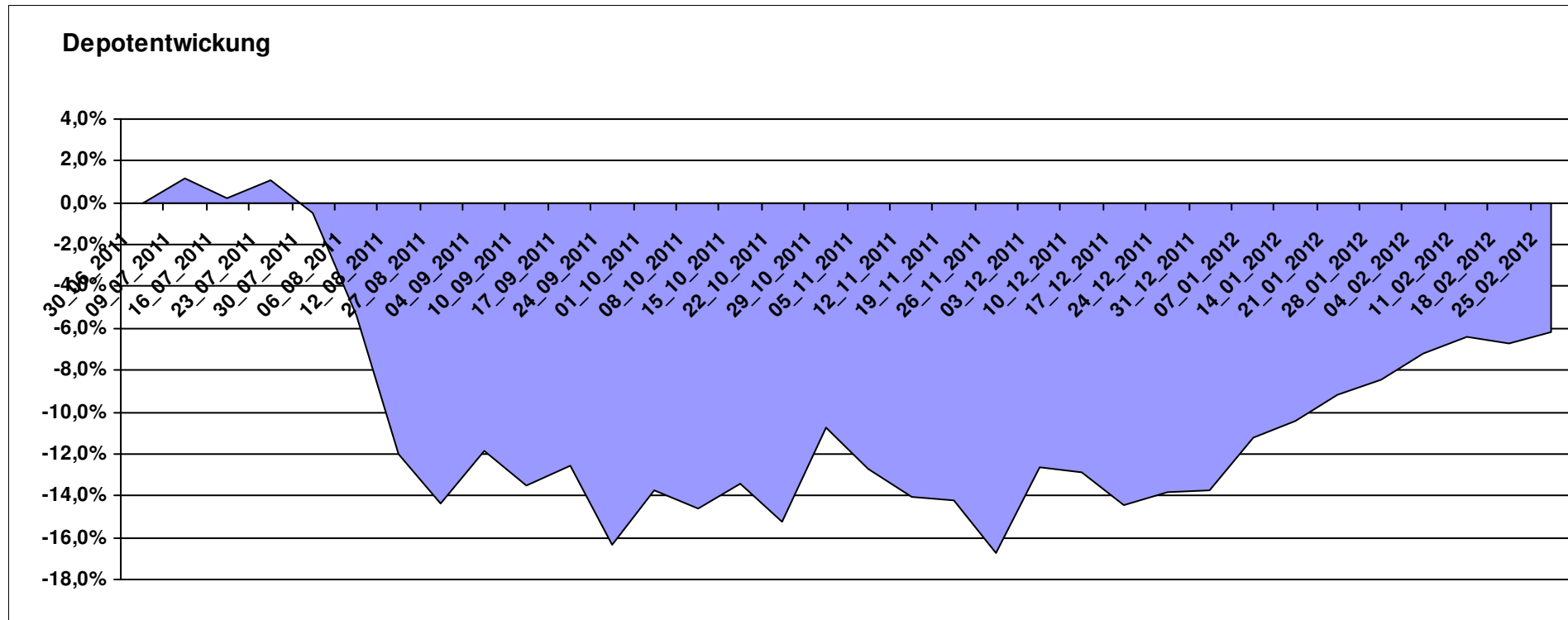
Aktuelle Depotübersicht

Letzter festgestellter Kurs vom: 25.02.2012

Bericht erstellt am: 25.02.2012 07:11:27

Karl Squell		Teilnehmer									
WKN	Wertpapier Name	Stück	Bestand Einstandspreis	MW	letztter Kurs	Aktuell Depotwert	Div.	Gewinn/Verlust Kurs	Summe	v.H	Portfolio
IE00B3VWMK93	CS ETF MSCI Japan Small Cap	28,276	2.000,00	70,73	77,30	2.185,75	0,00	185,75	185,75	9,29%	23,30%
LU0419741177	ComStage ETF Commerzbank Commodity EW	19,160	2.000,00	104,38	108,14	2.071,97	0,00	71,97	71,97	3,60%	22,09%
LU0328476410	db x-trackers S&P SEL.FRONTIER	266,432	2.000,00	7,51	7,45	1.984,92	0,00	-15,08	-15,08	-0,75%	21,16%
LU0530124006	ComStage ETF DAILY DOUBLE SHORT BUND	23,514	2.000,00	85,06	66,95	1.574,24	0,00	-425,76	-425,76	-21,29%	16,78%
LU0411075376	db x-trackers LEVDAX DAILY ETF 1C	34,516	2.000,00	57,94	45,33	1.564,60	0,00	-435,40	-435,40	-21,77%	16,68%

Aktuelle Depotperformance 10.000,00 9.381,48 0,00 -618,51 -618,51 -6,19%



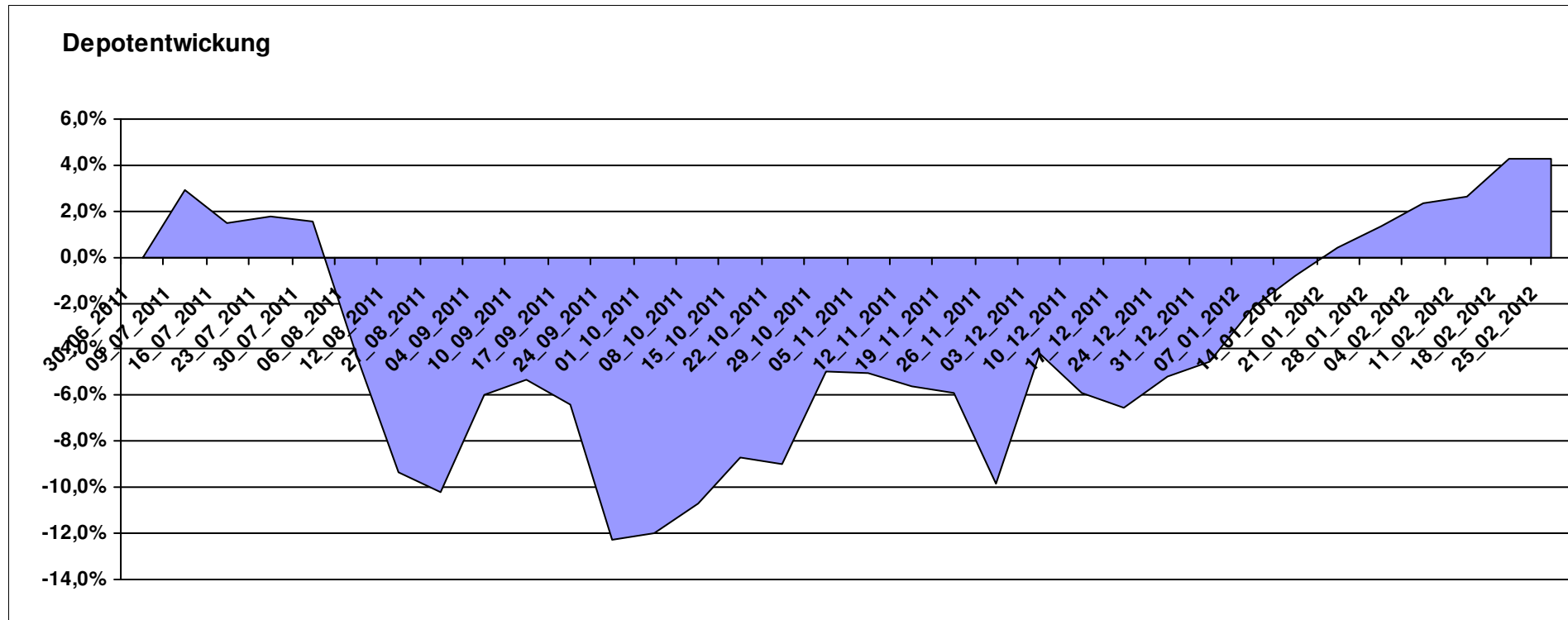
Aktuelle Depotübersicht

Letzter festgestellter Kurs vom: 25.02.2012

Bericht erstellt am: 25.02.2012 07:11:27

Keyboard		Teilnehmer									
WKN	Wertpapier Name	Stück	Bestand Einstandspreis	MW	Aktuell letzter Kurs	Depotwert	Div.	Gewinn/Verlust Kurs	Summe	v.H	Portfolio
LU0292101796	db x-trackers DJ STOXX 600 OIL+GAS 1C	32,118	2.000,00	62,27	69,31	2.226,10	0,00	226,10	226,10	11,31%	21,35%
FR0010135103	Carmignac Patrimoine	0,398	2.000,00	5022,57	5394,94	2.148,28	0,00	148,28	148,28	7,41%	20,60%
FR0000292278	Magellan	1,252	2.000,00	1597,54	1662,47	2.081,29	0,00	81,29	81,29	4,06%	19,96%
GB0030932676	M&G Global Basic	83,577	2.000,00	23,93	24,86	2.077,73	0,00	77,73	77,73	3,89%	19,92%
LU0062756647	DWS Osteuropa	2,791	2.000,00	716,68	679,27	1.895,60	0,00	-104,40	-104,40	-5,22%	18,18%

Aktuelle Depotperformance 10.000,00 10.429,00 0,00 429,00 429,00 4,29%



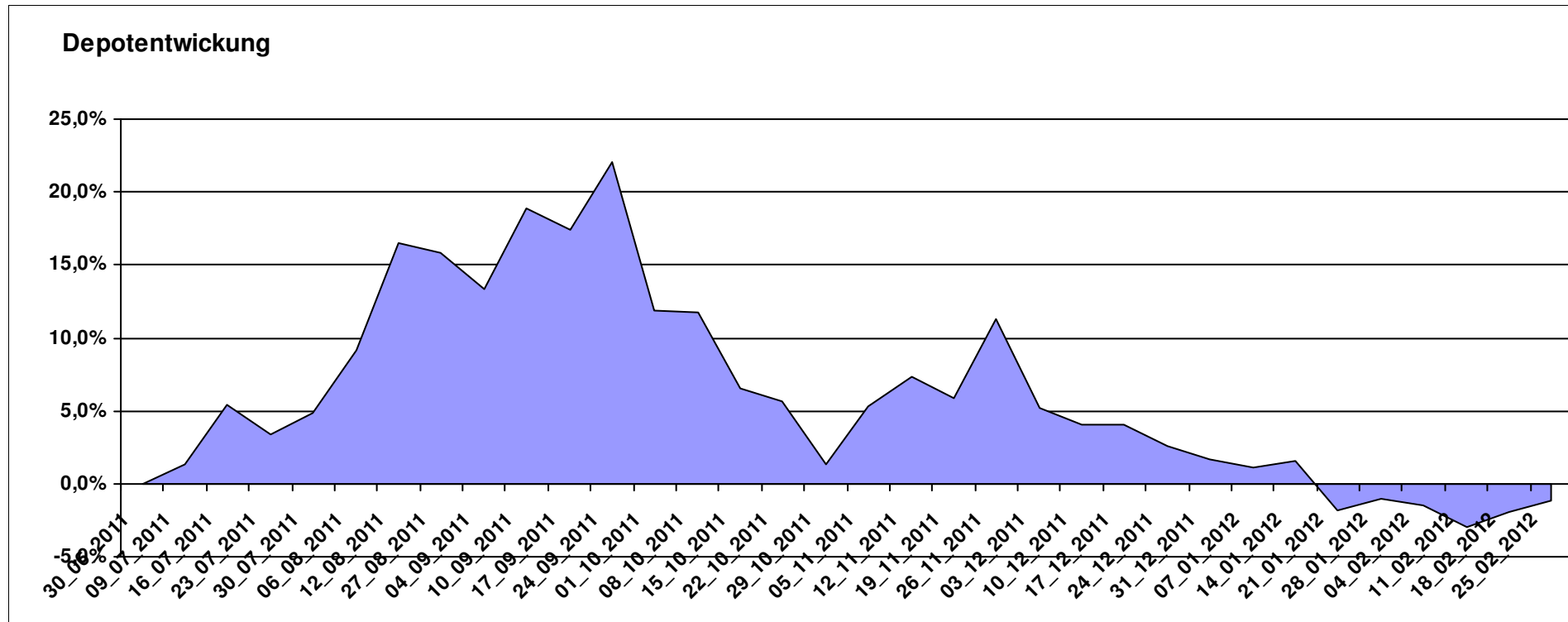
Aktuelle Depotübersicht

Letzter festgestellter Kurs vom: 25.02.2012

Bericht erstellt am: 25.02.2012 07:11:27

Kilroy		Teilnehmer									
WKN	Wertpapier Name	Stück	Bestand Einstandspreis	MW	Aktuell letzter Kurs	Depotwert	Div.	Gewinn/Verlust Kurs	Summe	v.H	Portfolio
LU0488317701	ComStage ETF NYSE Arca Gold BUGS	55,603	2.000,00	35,97	41,25	2.293,61	0,00	293,61	293,61	14,68%	23,22%
LU0417510616	db x-trackers ES 50 D. Short Daily ETF	100,481	2.000,00	19,90	20,06	2.015,64	0,00	15,64	15,64	0,78%	20,40%
IE00B42Z5J44	iShares MSCI Japan Monthly EUR Hedged	78,003	2.000,00	25,64	24,78	1.933,23	0,00	-66,77	-66,77	-3,34%	19,57%
LU0411078123	db x-trackers DB CB Light Energy Benchmark	107,885	2.000,00	18,54	17,90	1.931,15	0,00	-68,85	-68,85	-3,44%	19,55%
LU0411078636	db x-trackers S&P 500 2x Inverse Daily ETF	161,681	2.000,00	12,37	10,55	1.705,74	0,00	-294,26	-294,26	-14,71%	17,27%

Aktuelle Depotperformance 10.000,00 9.879,37 0,00 -120,62 -120,62 -1,21%



Aktuelle Depotübersicht

Letzter festgestellter Kurs vom: 25.02.2012

Bericht erstellt am: 25.02.2012 07:11:27

Laser12		Teilnehmer									
WKN	Wertpapier Name	Stück	Bestand Einstandspreis	MW	Aktuell letzter Kurs	Depotwert	Div.	Gewinn/Verlust Kurs	Summe	v.H	Portfolio
IE0000434252	Wanger US Smaller Companies	55,020	2.000,00	36,35	39,29	2.161,74	0,00	161,74	161,74	8,09%	22,10%
LU0261332976	Caxton Equity A5	1,916	2.000,00	1043,89	1081,58	2.072,21	0,00	72,21	72,21	3,61%	21,19%
LU0348744763	Allianz RCM Indonesia - A - USD	416,773	2.000,00	4,80	4,88	2.033,85	0,00	33,85	33,85	1,69%	20,80%
IE0003842543	Invesco Korean Equity Fund A	99,361	2.000,00	20,13	18,43	1.831,22	0,00	-168,78	-168,78	-8,44%	18,73%
LU0135991148	ValueInvest LUX-JAPAN C1	12,279	1.635,67	133,21	136,86	1.680,49	0,00	44,82	44,82	2,74%	17,18%
LU0504822510	LO Funds - Golden Age (CHF) P A	0,000	364,33	0,00	11,40	0,00	0,00	-364,33	-364,33	Abger.	0,00%

Aktuelle Depotperformance

10.000,00

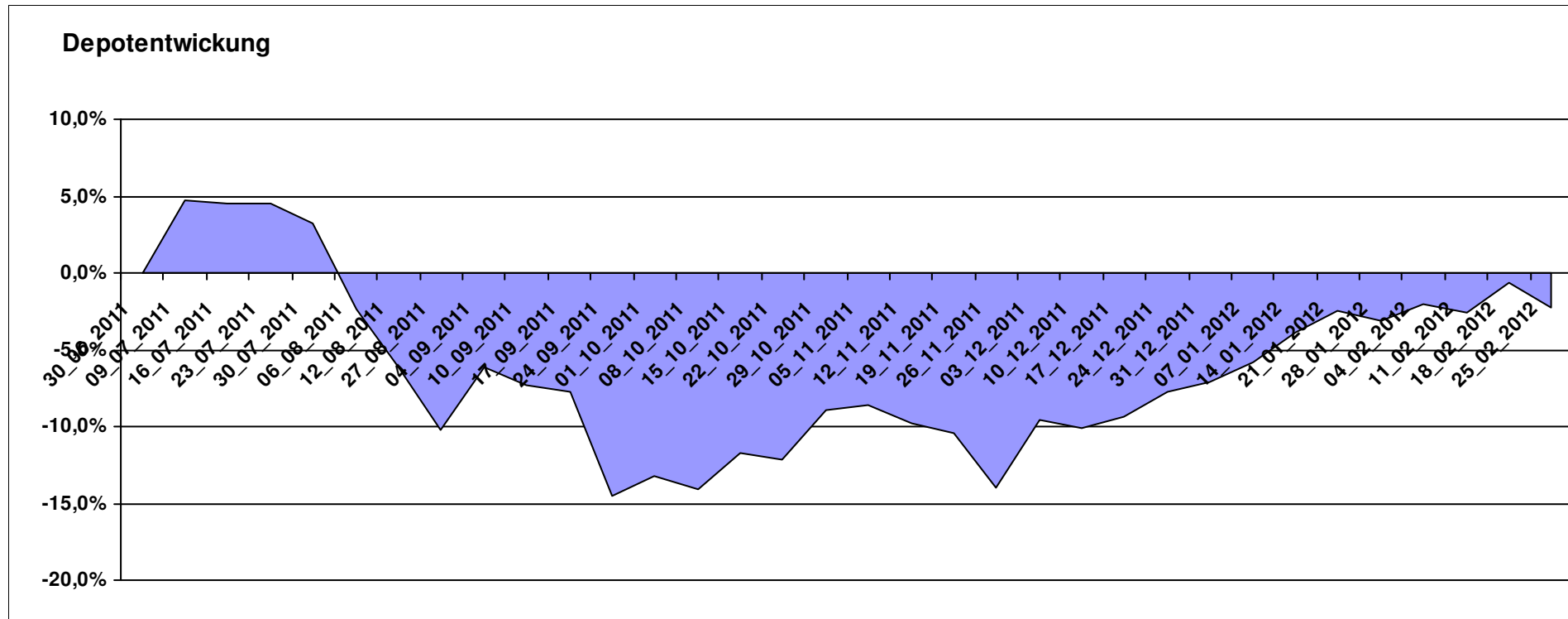
9.779,51

0,00

-220,49

-220,49

-2,20%



Aktuelle Depotübersicht

Letzter festgestellter Kurs vom: 25.02.2012

Bericht erstellt am: 25.02.2012 07:11:27

LBO1987												Teilnehmer
WKN	Wertpapier Name	Stück	Bestand Einstandspreis	MW	Aktuell		Div.	Gewinn/Verlust		v.H	Portfolio	
					letzter Kurs	Depotwert		Kurs	Summe			
LU0132412106	Aberdeen - Emerging Market EQ FUND A2	45,350	2.000,00	44,10	47,60	2.158,64	0,00	158,64	158,64	7,93%	23,01%	
GB0030932676	M&G Global Basic	83,577	2.000,00	23,93	24,86	2.077,73	0,00	77,73	77,73	3,89%	22,14%	
LU0360863863	ARERO	15,208	2.000,00	131,51	135,96	2.067,68	0,00	67,68	67,68	3,38%	22,04%	
LU0390137031	Templeton Frontier Markets A	127,796	2.000,00	15,65	15,34	1.960,38	0,00	-39,62	-39,62	-1,98%	20,89%	
LI0023785673	TELL GOLD & SILBER FONDS A (CHF)	32,092	2.000,00	62,32	34,86	1.118,84	0,00	-881,16	-881,16	-44,06%	11,92%	

Aktuelle Depotperformance

10.000,00

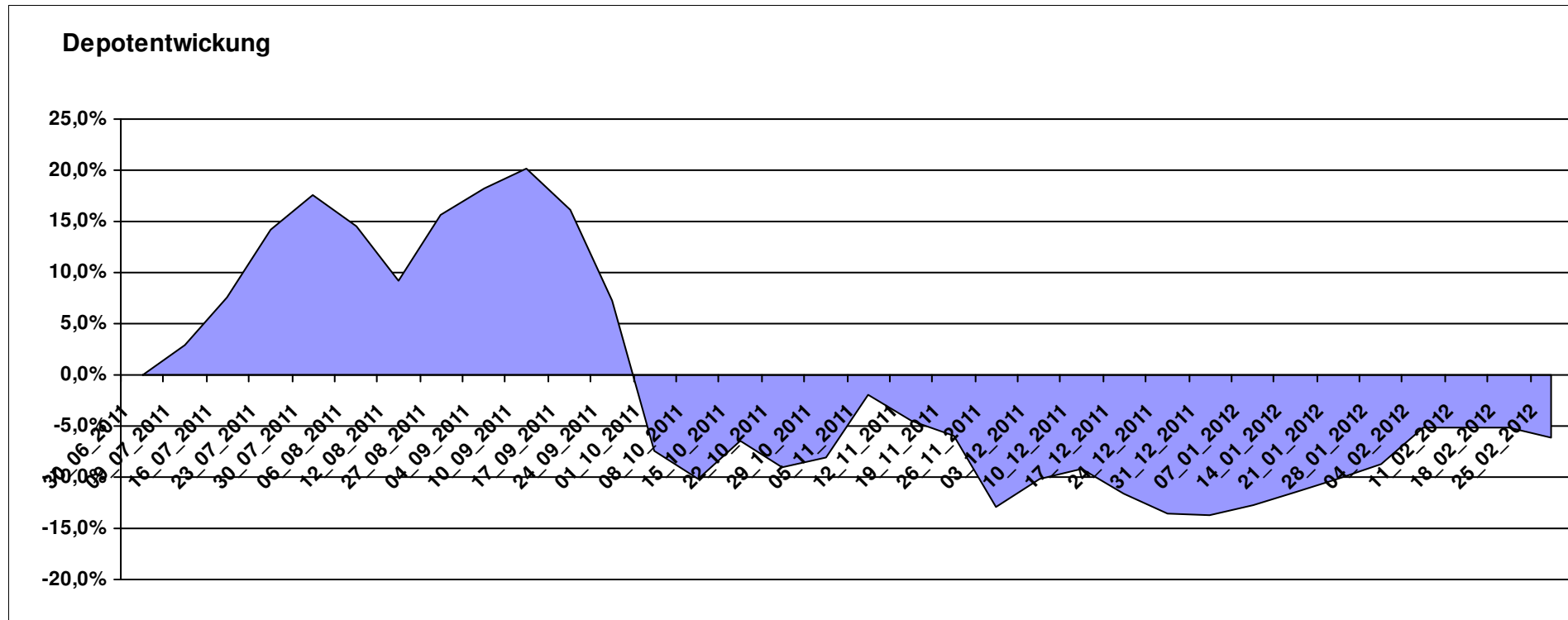
9.383,27

0,00

-616,73

-616,73

-6,17%



Aktuelle Depotübersicht

Letzter festgestellter Kurs vom: 25.02.2012

Bericht erstellt am: 25.02.2012 07:11:27

Limit		Teilnehmer									
WKN	Wertpapier Name	Stück	Bestand Einstandspreis	MW	letztter Kurs	Aktuell Depotwert	Div.	Gewinn/Verlust Kurs	Summe	v.H	Portfolio
LU0292105359	db x-trackers STOXX 600 FOOD & BEVERAGE	34,063	2.000,00	58,71	65,02	2.214,80	0,00	214,80	214,80	10,74%	22,03%
LU0374107992	AC Risk Parity 12 Fund	14,711	2.000,00	135,95	142,58	2.097,54	0,00	97,54	97,54	4,88%	20,86%
LU0292107645	db x-trackers Emerging Markets	67,487	2.000,00	29,64	30,03	2.026,63	0,00	26,63	26,63	1,33%	20,15%
DE0005561674	ETF Dachfonds	150,830	2.000,00	13,26	12,42	1.873,30	0,00	-126,70	-126,70	-6,33%	18,63%
LU0274211480	DAX® ETF	27,256	2.000,00	73,38	67,63	1.843,33	0,00	-156,67	-156,67	-7,83%	18,33%

Aktuelle Depotperformance

10.000,00

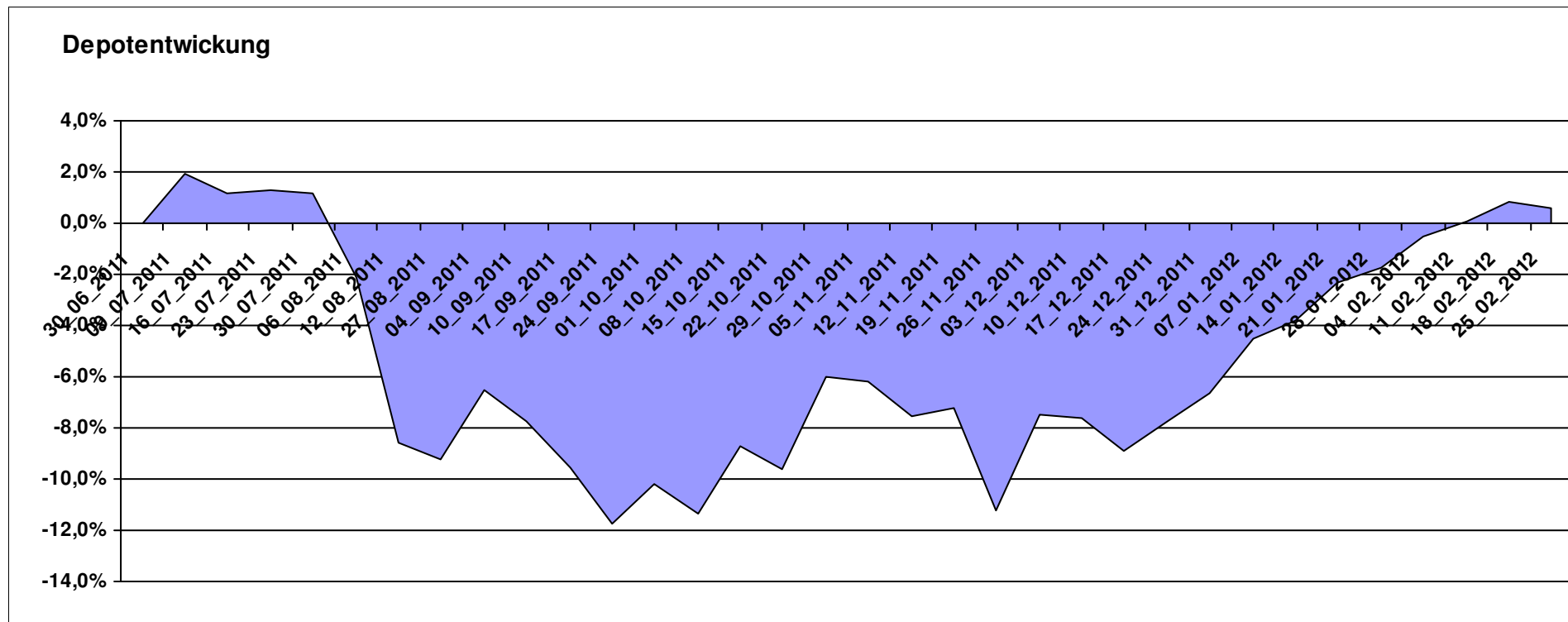
10.055,60

0,00

55,60

55,60

0,56%



Aktuelle Depotübersicht

Letzter festgestellter Kurs vom: 25.02.2012

Bericht erstellt am: 25.02.2012 07:11:27

littleracer		Teilnehmer									
WKN	Wertpapier Name	Stück	Bestand Einstandspreis	MW	Aktuell letzter Kurs	Depotwert	Div.	Gewinn/Verlust Kurs	Summe	v.H	Portfolio
LU0323578657	FvS Multiple Opportunities R	14,407	2.020,29	140,23	155,85	2.245,33	0,00	225,04	225,04	11,14%	21,76%
LU0107944042	Multiadvisor Sicav - LOYS GLOBAL P	118,835	2.000,00	16,83	17,25	2.049,91	0,00	49,91	49,91	2,50%	19,86%
LU0355228080	AC Stat. Val. Mkt N. Abs Ret B	17,100	2.000,00	116,96	119,73	2.047,37	0,00	47,37	47,37	2,37%	19,84%
IE00B4YYYY703	PIMCO Funds - Global Multi-Asset Fund €	147,493	2.000,00	13,56	13,50	1.991,15	0,00	-8,85	-8,85	-0,44%	19,29%
LU0366534344	Pictet-Agriculture	14,219	2.000,00	140,66	139,76	1.987,20	0,00	-12,80	-12,80	-0,64%	19,25%
LU0375612230	Wallberg Global Microfinance P	0,000	-20,29	0,00	110,00	0,00	0,00	20,29	20,29	Abger.	0,00%

Aktuelle Depotperformance

10.000,00

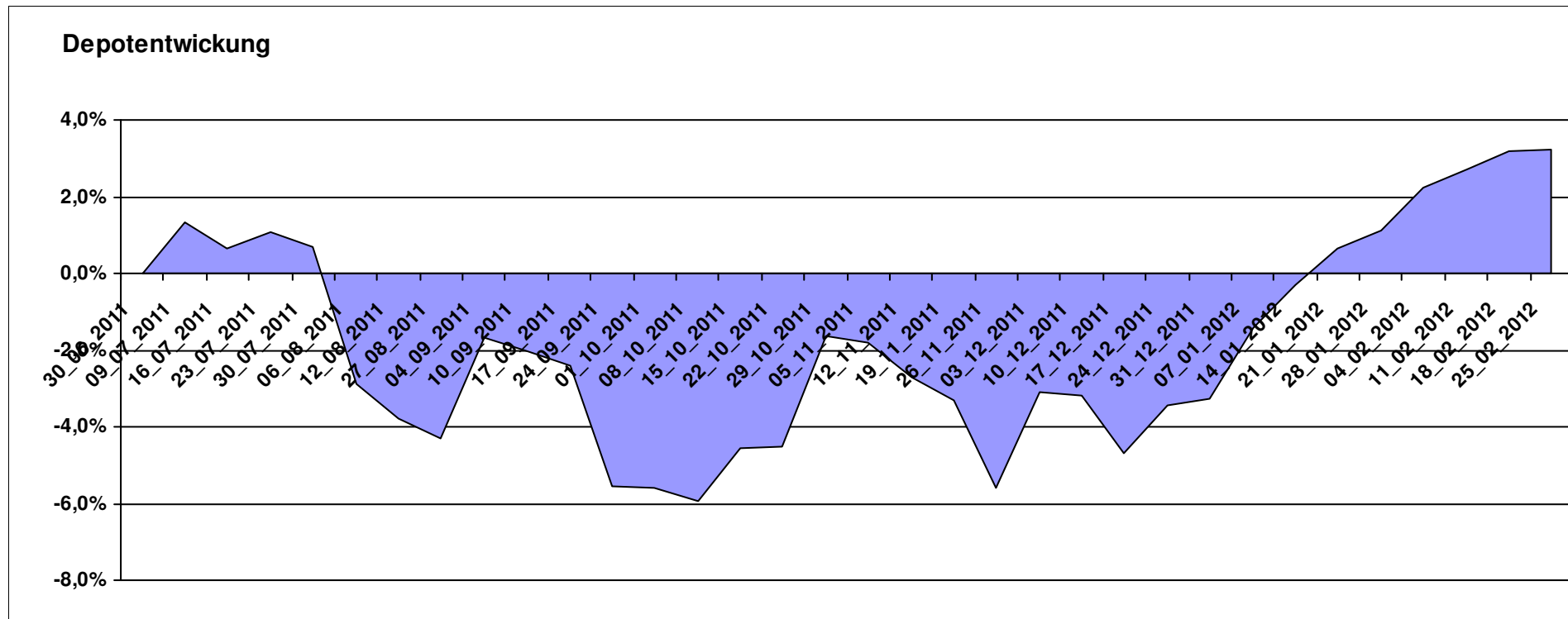
10.320,96

0,00

320,96

320,96

3,21%



Aktuelle Depotübersicht

Letzter festgestellter Kurs vom: 25.02.2012

Bericht erstellt am: 25.02.2012 07:11:27

Ipi23		Teilnehmer									
WKN	Wertpapier Name	Stück	Bestand Einstandspreis	MW	Aktuell letzter Kurs	Aktuell Depotwert	Div.	Gewinn/Verlust Kurs	Summe	v.H	Portfolio
LU0432616737	Invesco Balanced-Risk Allocation	162,734	2.000,00	12,29	14,00	2.278,28	0,00	278,28	278,28	13,91%	21,61%
DE000A0RHG75	HANSAgold EUR-Klasse	25,934	2.000,00	77,12	82,82	2.147,82	0,00	147,82	147,82	7,39%	20,37%
LU0322249037	db x-trackers STOXX 600 Banks Short ETF	61,246	2.000,00	32,66	34,42	2.108,07	0,00	108,07	108,07	5,40%	19,99%
LU0417273223	Allianz Volatility Strategy	1,802	2.000,00	1110,07	1126,11	2.028,90	0,00	28,90	28,90	1,44%	19,24%
LU0614925930	AC Quant - Spectrum Fund EUR B	18,610	2.103,49	113,03	106,44	1.980,85	0,00	-122,64	-122,64	-5,83%	18,79%
LI0107994720	QBasis Futures Fund	0,000	-103,49	0,00	85,47	0,00	0,00	103,49	103,49	Abger.	0,00%

Aktuelle Depotperformance

10.000,00

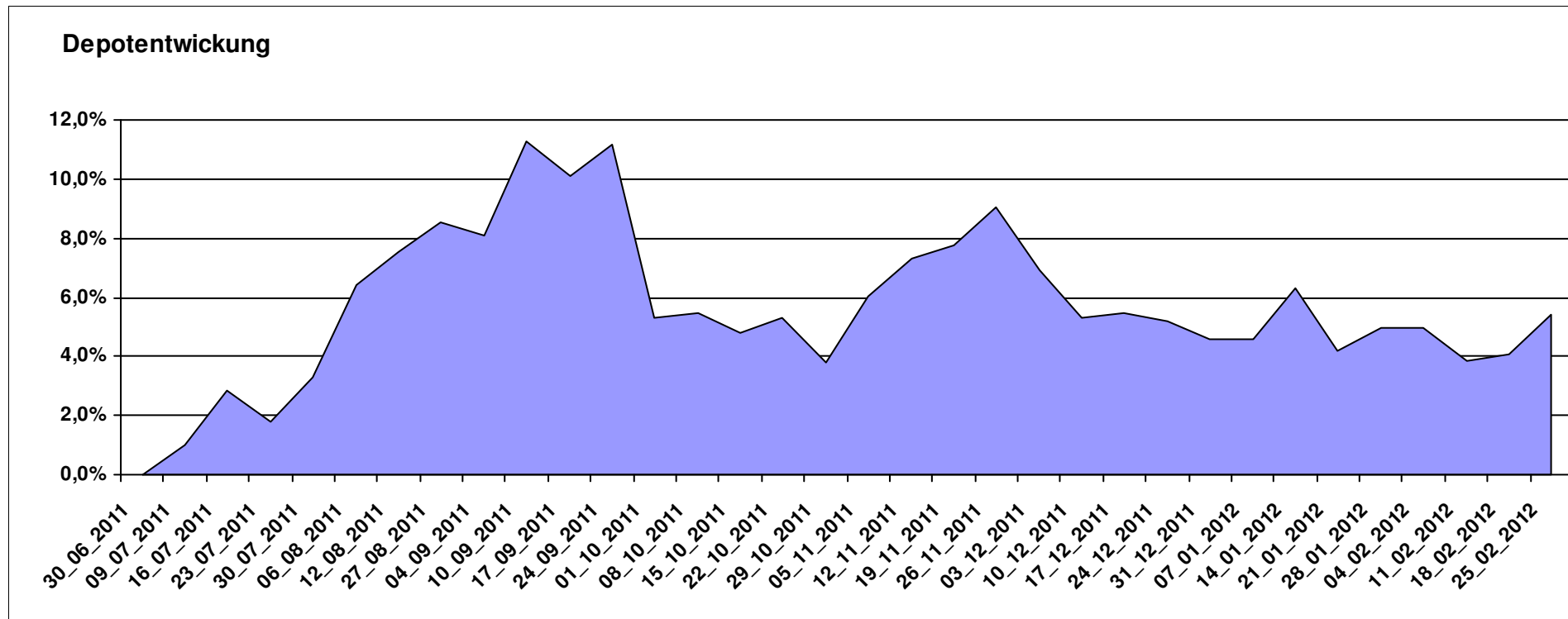
10.543,92

0,00

543,92

543,92

5,44%



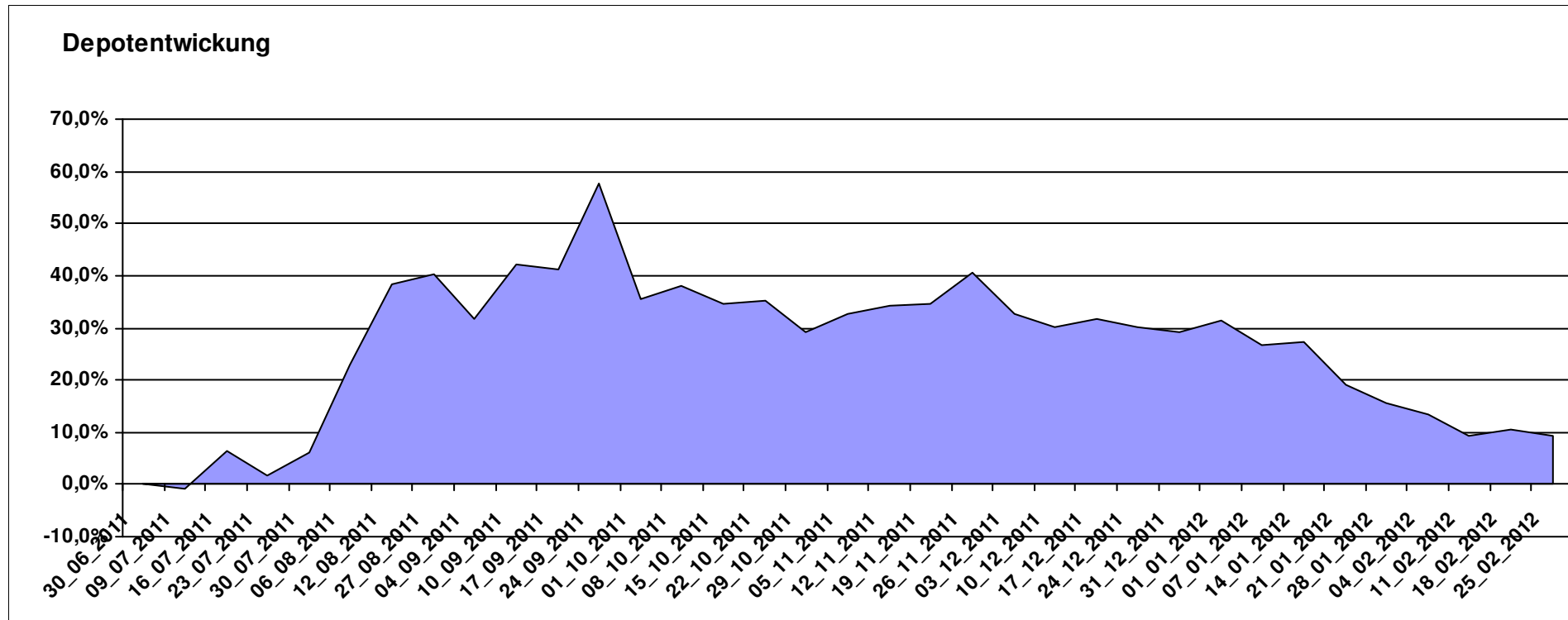
Aktuelle Depotübersicht

Letzter festgestellter Kurs vom: 25.02.2012

Bericht erstellt am: 25.02.2012 07:11:27

maddin711		Teilnehmer									
WKN	Wertpapier Name	Stück	Bestand Einstandspreis	MW	letzte Kurs	Aktuell Depotwert	Div.	Gewinn/Verlust Kurs	Summe	v.H	Portfolio
LU0411075020	db x-trackers SHORTDAX X2 DAILY ETF 1C	114,474	2.571,55	22,46	25,92	2.967,16	0,00	395,61	395,61	15,38%	27,18%
LU0322251280	db x-trackers CAC 40® SHORT DAILY ETF 1C	39,173	2.000,00	51,06	54,17	2.122,00	0,00	122,00	122,00	6,10%	19,43%
LU0322249037	db x-trackers STOXX 600 Banks Short ETF	61,246	2.000,00	32,66	34,42	2.108,07	0,00	108,07	108,07	5,40%	19,31%
LU0417510616	db x-trackers ES 50 D. Short Daily ETF	100,481	2.000,00	19,90	20,06	2.015,64	0,00	15,64	15,64	0,78%	18,46%
LU0411078636	db x-trackers S&P 500 2x Inverse Daily ETF	161,681	2.000,00	12,37	10,55	1.705,74	0,00	-294,26	-294,26	-14,71%	15,62%
LU0411075376	db x-trackers LEVDAX DAILY ETF 1C	0,000	-571,55	0,00	45,33	0,00	0,00	571,55	571,55	Abger.	0,00%
			10.000,00			10.918,61	0,00	918,61	918,61	9,19%	

Aktuelle Depotperformance



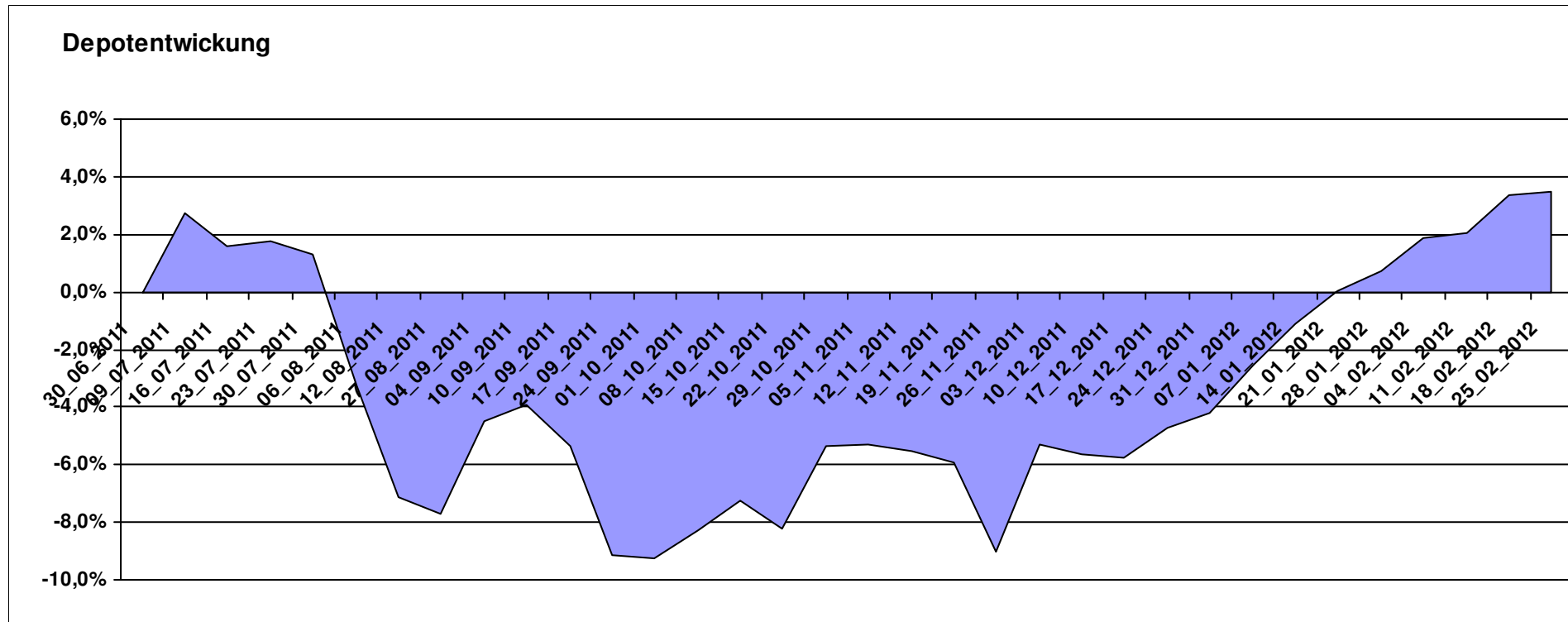
Aktuelle Depotübersicht

Letzter festgestellter Kurs vom: 25.02.2012

Bericht erstellt am: 25.02.2012 07:11:27

Marcise		Teilnehmer									
WKN	Wertpapier Name	Stück	Bestand Einstandspreis	MW	Aktuell letzter Kurs	Depotwert	Div.	Gewinn/Verlust Kurs	Summe	v.H	Portfolio
LU0278937759	Aberdeen Global - Emerging Markets SC	175,297	2.000,00	11,41	12,32	2.159,66	0,00	159,66	159,66	7,98%	20,88%
3B00B1VMCY93	M&G OPTIMAL INCOME FUND	140,848	2.000,00	14,20	15,29	2.153,57	0,00	153,57	153,57	7,68%	20,82%
FR0000292278	Magellan	1,252	2.000,00	1597,54	1662,47	2.081,29	0,00	81,29	81,29	4,06%	20,12%
GB0030932676	M&G Global Basic	83,577	2.000,00	23,93	24,86	2.077,73	0,00	77,73	77,73	3,89%	20,08%
DE0005561674	ETF Dachfonds	150,830	2.000,00	13,26	12,42	1.873,30	0,00	-126,70	-126,70	-6,33%	18,11%

Aktuelle Depotperformance 10.000,00 10.345,55 0,00 345,54 345,54 3,46%



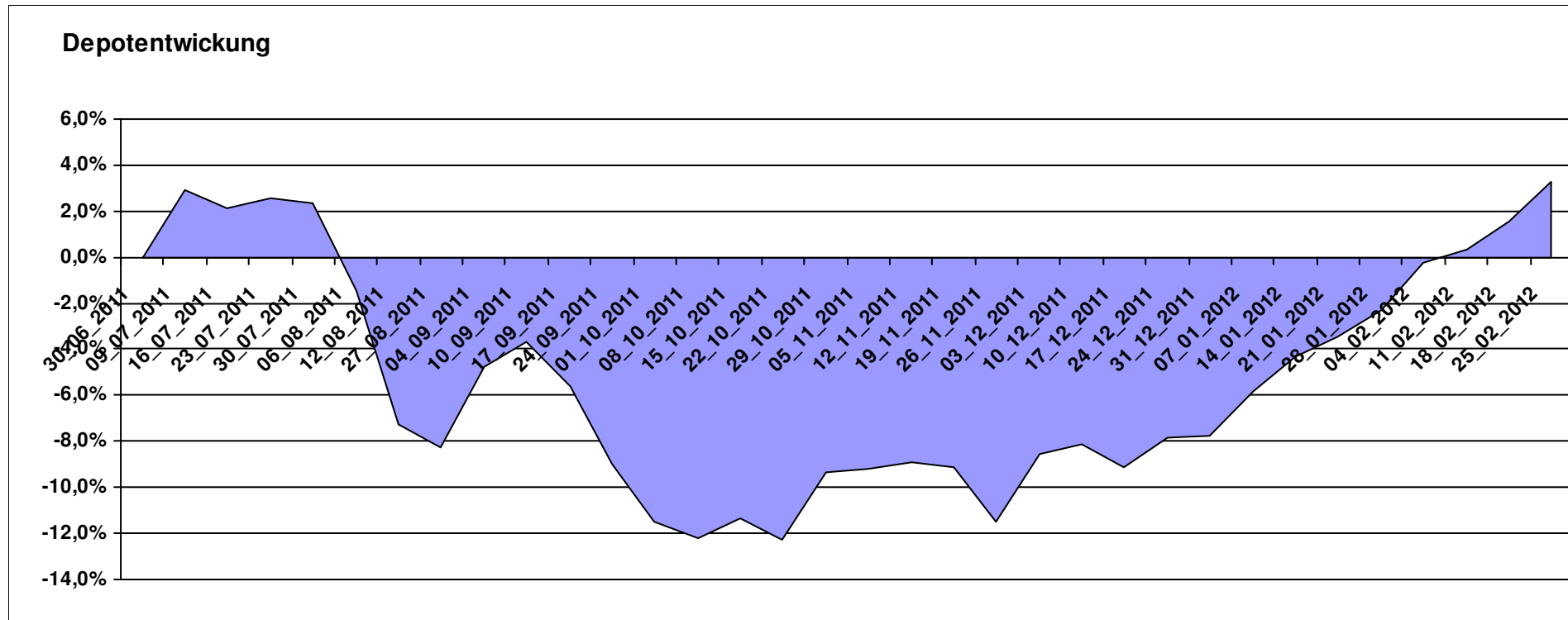
Aktuelle Depotübersicht

Letzter festgestellter Kurs vom: 25.02.2012

Bericht erstellt am: 25.02.2012 07:11:27

Molari		Teilnehmer									
WKN	Wertpapier Name	Stück	Bestand Einstandspreis	MW	Aktuell letzter Kurs	Depotwert	Div.	Gewinn/Verlust Kurs	Summe	v.H	Portfolio
LU0158078906	Amundi Funds Thailand - AU	30,889	2.000,00	64,75	82,36	2.543,98	0,00	543,98	543,98	27,20%	24,64%
GB0030932676	M&G Global Basic	83,577	2.000,00	23,93	24,86	2.077,73	0,00	77,73	77,73	3,89%	20,12%
LU0390137973	Templeton Frontier Markets	129,534	2.000,00	15,44	15,09	1.954,66	0,00	-45,34	-45,34	-2,27%	18,93%
LU0306632414	SLI Global SICAV European SC	171,086	2.000,00	11,69	11,24	1.923,01	0,00	-76,99	-76,99	-3,85%	18,62%
LU0407232692	Nestor Afrika Fonds B	15,224	2.000,00	131,37	120,02	1.827,21	0,00	-172,79	-172,79	-8,64%	17,69%

Aktuelle Depotperformance 10.000,00 10.326,59 0,00 326,59 326,59 3,27%



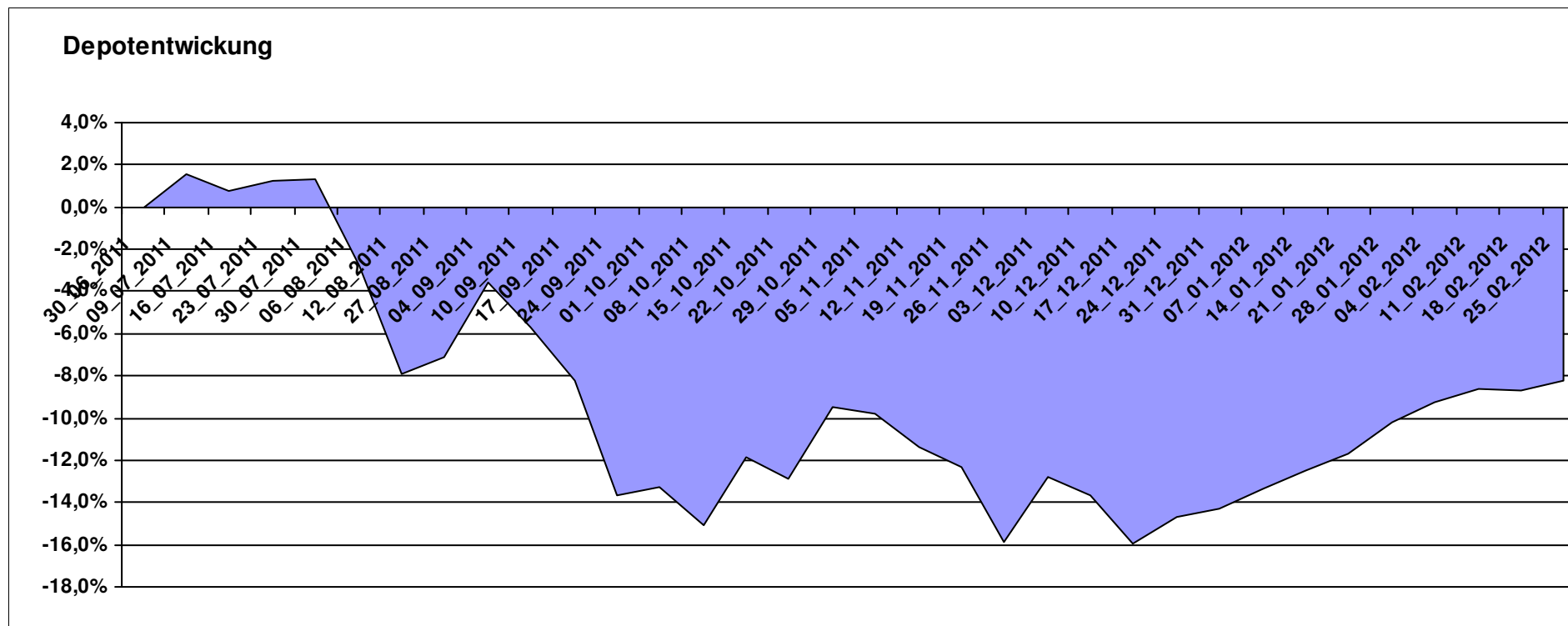
Aktuelle Depotübersicht

Letzter festgestellter Kurs vom: 25.02.2012

Bericht erstellt am: 25.02.2012 07:11:27

Padua												Teilnehmer
WKN	Wertpapier Name	Stück	Bestand Einstandspreis	MW	Aktuell		Div.	Gewinn/Verlust		v.H	Portfolio	
					letzter Kurs	Depotwert		Kurs	Summe			
IE0009516810	Janus US Flexible Income Fund EUR I	98,184	2.000,00	20,37	21,44	2.105,06	0,00	105,06	105,06	5,25%	22,93%	
LU0323578574	FvS Multiple Opportunities F	11,538	1.666,93	144,47	162,66	1.876,81	0,00	209,88	209,88	12,59%	20,45%	
LU0338690372	DB Platinum Agriculture Euro	0,249	2.000,00	8040,46	7088,94	1.763,32	0,00	-236,68	-236,68	-11,83%	19,21%	
LU0198731027	Threadneedle (Lux)-Asia AEH	66,467	2.000,00	30,09	26,26	1.745,43	0,00	-254,57	-254,57	-12,73%	19,02%	
LU0295015993	ING (L) Invest Emerging Markets X Cap (CZK)	38,872	2.000,00	51,45	43,43	1.688,22	0,00	-311,78	-311,78	-15,59%	18,39%	
DE000A0M80Q3	AM Fortune Fund Offensive B	0,000	333,07	0,00	980,56	0,00	0,00	-333,07	-333,07	Abger.	0,00%	
			10.000,00			9.178,84	0,00	-821,17	-821,17	-8,21%		

Aktuelle Depotperformance



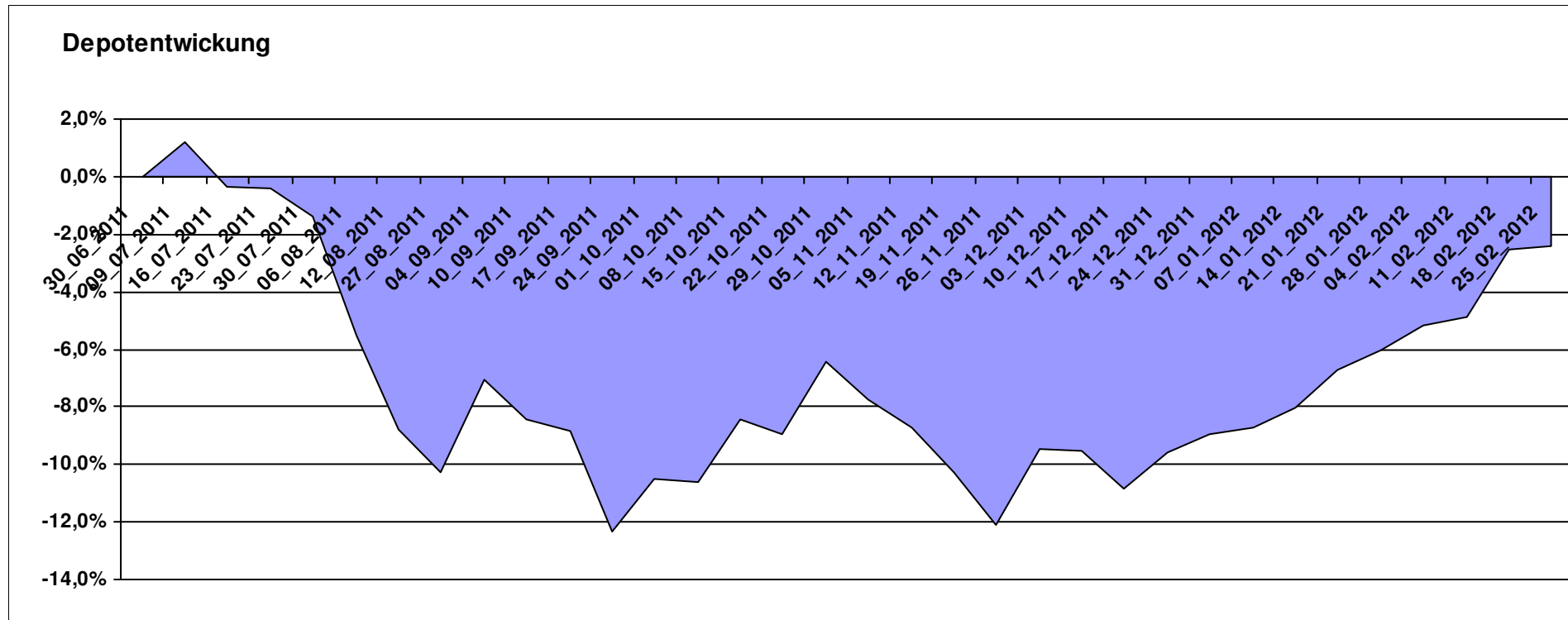
Aktuelle Depotübersicht

Letzter festgestellter Kurs vom: 25.02.2012

Bericht erstellt am: 25.02.2012 07:11:27

Pimboli		Teilnehmer									
WKN	Wertpapier Name	Stück	Bestand Einstandspreis	MW	Aktuell letzter Kurs	Depotwert	Div.	Gewinn/Verlust Kurs	Summe	v.H	Portfolio
3B00B1VMCY9	M&G OPTIMAL INCOME FUND	140,848	2.000,00	14,20	15,29	2.153,57	0,00	153,57	153,57	7,68%	22,06%
AT0000615158	CONSTANTIA REAL ESTATE (T)	14,202	2.000,00	140,83	145,03	2.059,65	0,00	59,65	59,65	2,98%	21,10%
GB0002771383	Threadneedle European SC Fund	486,157	2.000,00	4,11	4,09	1.988,38	0,00	-11,62	-11,62	-0,58%	20,37%
LU0129233093	Lupus alpha Smaller German Champions A	13,785	2.000,00	145,08	133,95	1.846,57	0,00	-153,43	-153,43	-7,67%	18,92%
LU0078113650	Morgan Stanley European Property Fund	92,721	2.000,00	21,57	18,47	1.712,56	0,00	-287,44	-287,44	-14,37%	17,55%

Aktuelle Depotperformance 10.000,00 9.760,73 0,00 -239,27 -239,27 -2,39%



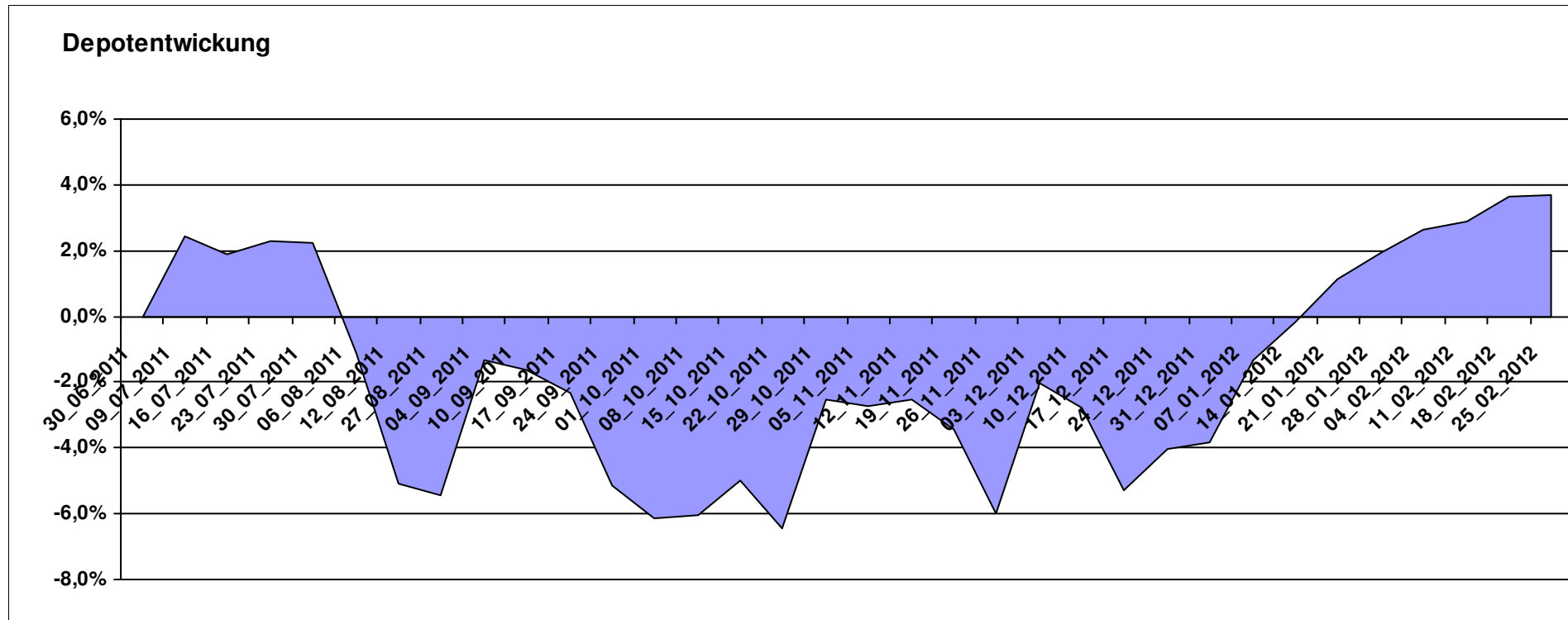
Aktuelle Depotübersicht

Letzter festgestellter Kurs vom: 25.02.2012

Bericht erstellt am: 25.02.2012 07:11:27

Postguru		Teilnehmer									
WKN	Wertpapier Name	Stück	Bestand Einstandspreis	MW	Aktuell letzter Kurs	Depotwert	Div.	Gewinn/Verlust Kurs	Summe	v.H	Portfolio
LU0055649056	DWS Gold Plus	1,183	2.000,00	1690,15	2110,75	2.497,71	0,00	497,71	497,71	24,89%	24,09%
FR0010149302	Carmignac Emergents	2,935	2.000,00	681,49	719,15	2.110,52	0,00	110,52	110,52	5,53%	20,35%
JE000A0MKQK7	ETF Portfolio Global	192,493	2.000,00	10,39	10,69	2.057,75	0,00	57,75	57,75	2,89%	19,84%
DE0005561674	ETF Dachfonds	150,830	2.000,00	13,26	12,42	1.873,30	0,00	-126,70	-126,70	-6,33%	18,06%
LU0222264441	DB Platinum Dynamic Aktien Plus R1C	14,953	2.000,00	133,75	122,43	1.830,73	0,00	-169,27	-169,27	-8,46%	17,65%

Aktuelle Depotperformance 10.000,00 10.370,01 0,00 370,01 370,01 3,70%



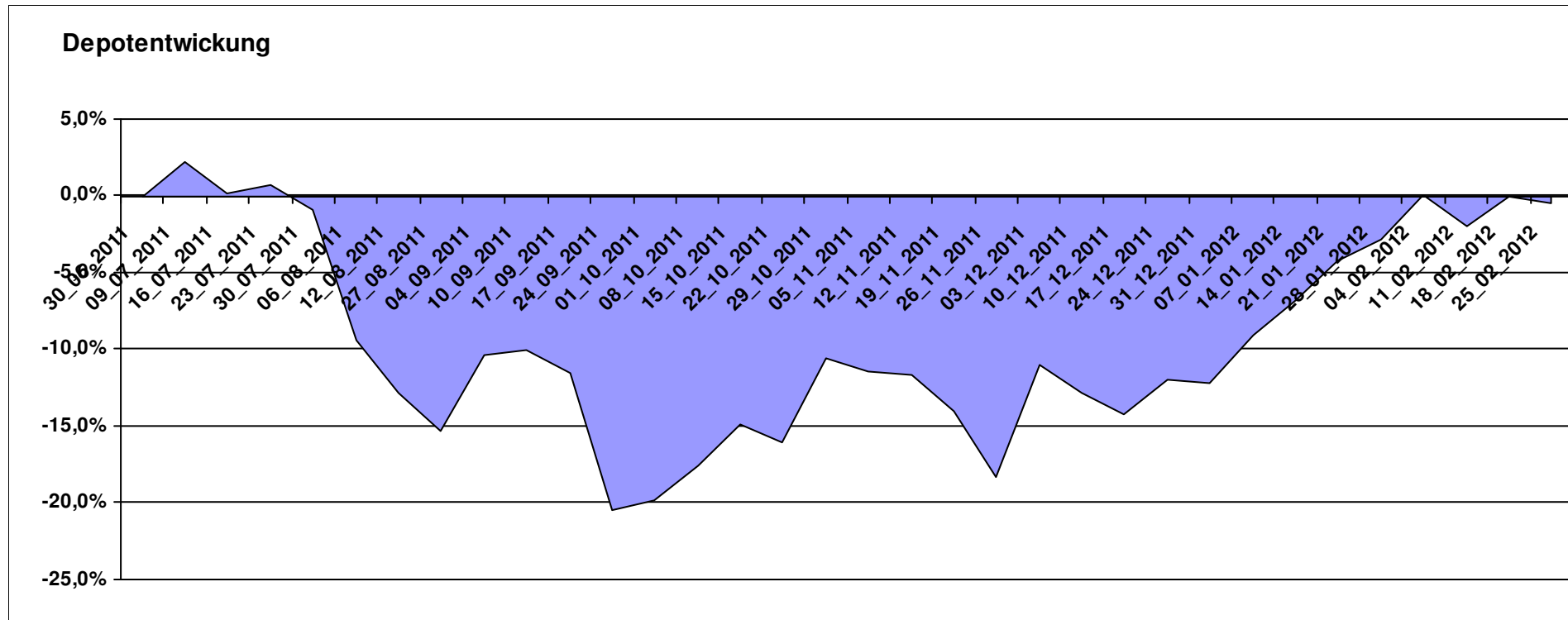
Aktuelle Depotübersicht

Letzter festgestellter Kurs vom: 25.02.2012

Bericht erstellt am: 25.02.2012 07:11:27

PSTVA		Teilnehmer									
WKN	Wertpapier Name	Stück	Bestand Einstandspreis	MW	Aktuell letzter Kurs	Depotwert	Div.	Gewinn/Verlust Kurs	Summe	v.H	Portfolio
GB0030190366	First State Global Emerging Markets	348,554	2.000,00	5,74	6,15	2.143,61	0,00	143,61	143,61	7,18%	21,53%
LU0278527428	Nordea-1 Nordic Eq SC BP	179,051	2.000,00	11,17	11,47	2.053,72	0,00	53,72	53,72	2,69%	20,63%
LU0171289498	BGF Latin American Fund A2 EUR	29,891	2.000,00	66,91	67,86	2.028,40	0,00	28,40	28,40	1,42%	20,37%
LU0172157280	BGF World Mining Fund A2 EUR	35,255	2.000,00	56,73	53,36	1.881,19	0,00	-118,81	-118,81	-5,94%	18,90%
LU0011850392	BGF Emerging Europe A2 EUR	19,928	2.000,00	100,36	92,78	1.848,94	0,00	-151,06	-151,06	-7,55%	18,57%

Aktuelle Depotperformance 10.000,00 9.955,86 0,00 -44,15 -44,15 -0,44%



Aktuelle Depotübersicht

Letzter festgestellter Kurs vom: 25.02.2012

Bericht erstellt am: 25.02.2012 07:11:27

RandomWalker		Teilnehmer									
WKN	Wertpapier Name	Stück	Bestand Einstandspreis	MW	letztter Kurs	Aktuell Depotwert	Div.	Gewinn/Verlust Kurs	Summe	v.H	Portfolio
LU0356591882	db x-trackersUSD Money Market Fund	16,941	2.000,00	118,06	127,04	2.152,25	0,00	152,25	152,25	7,61%	22,12%
LU0274208692	db x-trackers MSCI World TRN	88,809	2.000,00	22,52	24,10	2.140,29	0,00	140,29	140,29	7,01%	21,99%
LU0292096186	db x-trackers select dividend 100 Div	95,939	2.000,00	20,85	20,60	1.976,35	0,00	-23,65	-23,65	-1,18%	20,31%
LU0380865021	db x-trackers DJ EURO STOXX 50	62,897	2.000,00	31,80	28,39	1.785,65	0,00	-214,35	-214,35	-10,72%	18,35%
LU0292103651	db x-trackers STOXX 600 BANKS	56,525	2.000,00	35,38	29,66	1.676,52	0,00	-323,48	-323,48	-16,17%	17,23%

Aktuelle Depotperformance

10.000,00

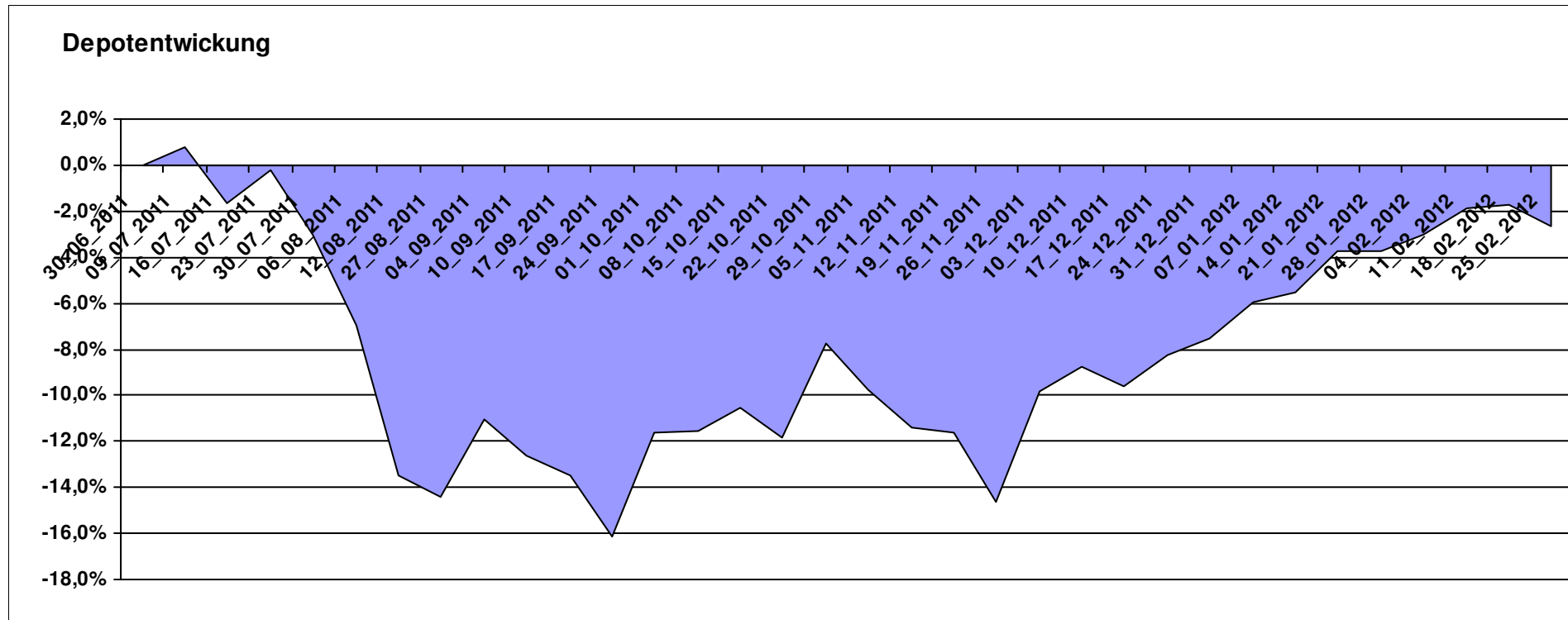
9.731,06

0,00

-268,94

-268,94

-2,69%



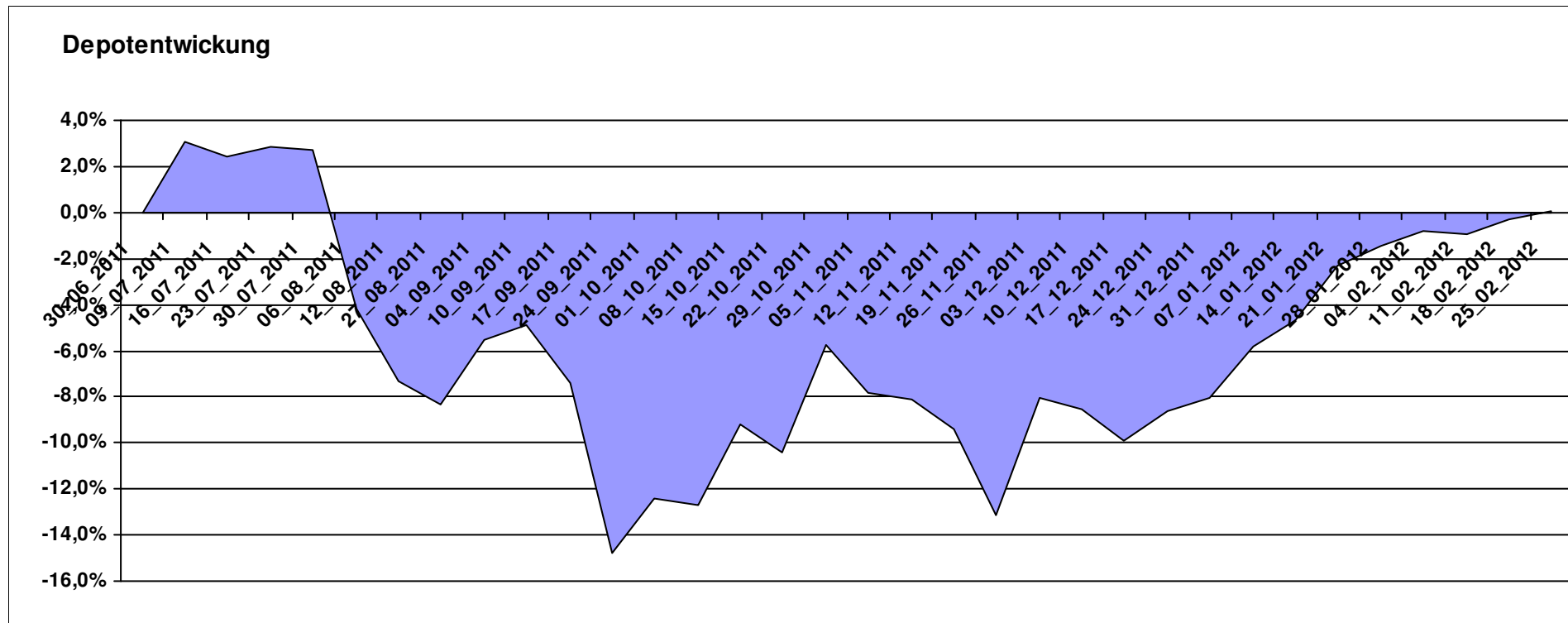
Aktuelle Depotübersicht

Letzter festgestellter Kurs vom: 25.02.2012

Bericht erstellt am: 25.02.2012 07:11:27

riddler218		Teilnehmer									
WKN	Wertpapier Name	Stück	Bestand Einstandspreis	MW	Aktuell letzter Kurs	Depotwert	Div.	Gewinn/Verlust Kurs	Summe	v.H	Portfolio
GB0030932676	M&G Global Basic	83,577	2.000,00	23,93	24,86	2.077,73	0,00	77,73	77,73	3,89%	20,77%
LU0476289623	db x-trackers MSCI INDONESIA	185,687	2.000,00	10,77	11,09	2.059,27	0,00	59,27	59,27	2,96%	20,59%
IE0004766014	Comgest Growth MidCap Europe	180,668	2.000,00	11,07	11,13	2.010,84	0,00	10,84	10,84	0,54%	20,10%
LU0292106167	db x-trackers DBLCI-OY BALAN.INH.ANT.1C ON	58,663	2.000,00	34,09	33,47	1.963,45	0,00	-36,55	-36,55	-1,83%	19,63%
DE0008490962	DWS Deutschland	16,920	2.000,00	118,20	111,76	1.891,03	0,00	-108,97	-108,97	-5,45%	18,91%

Aktuelle Depotperformance 10.000,00 10.002,32 0,00 2,32 2,32 0,02%



Aktuelle Depotübersicht

Letzter festgestellter Kurs vom: 25.02.2012

Bericht erstellt am: 25.02.2012 07:11:27

rolasys		Teilnehmer									
WKN	Wertpapier Name	Stück	Bestand Einstandspreis	MW	Aktuell letzter Kurs	Depotwert	Div.	Gewinn/Verlust Kurs	Summe	v.H	Portfolio
LU0488317701	ComStage ETF NYSE Arca Gold BUGS	67,645	2.609,06	38,57	41,25	2.790,35	0,00	181,29	181,29	6,95%	26,12%
LU0292107645	db x-trackers Emerging Markets	67,487	2.000,00	29,64	30,03	2.026,63	0,00	26,63	26,63	1,33%	18,97%
DE0009781740	Acatis Aktien Global Fonds UI A	11,552	2.000,00	173,13	175,16	2.023,45	0,00	23,45	23,45	1,17%	18,94%
LU0350835707	DJE - AGRAR & ERNAEHRUNG P	16,919	2.000,00	118,21	115,36	1.951,78	0,00	-48,22	-48,22	-2,41%	18,27%
LU0075056555	BGF World Mining Fund A2 USD	35,255	2.000,00	56,73	53,67	1.892,12	0,00	-107,88	-107,88	-5,39%	17,71%
LU0322249037	db x-trackers STOXX 600 Banks Short ETF	0,000	-609,06	0,00	34,42	0,00	0,00	609,06	609,06	Abger.	0,00%

Aktuelle Depotperformance

10.000,00

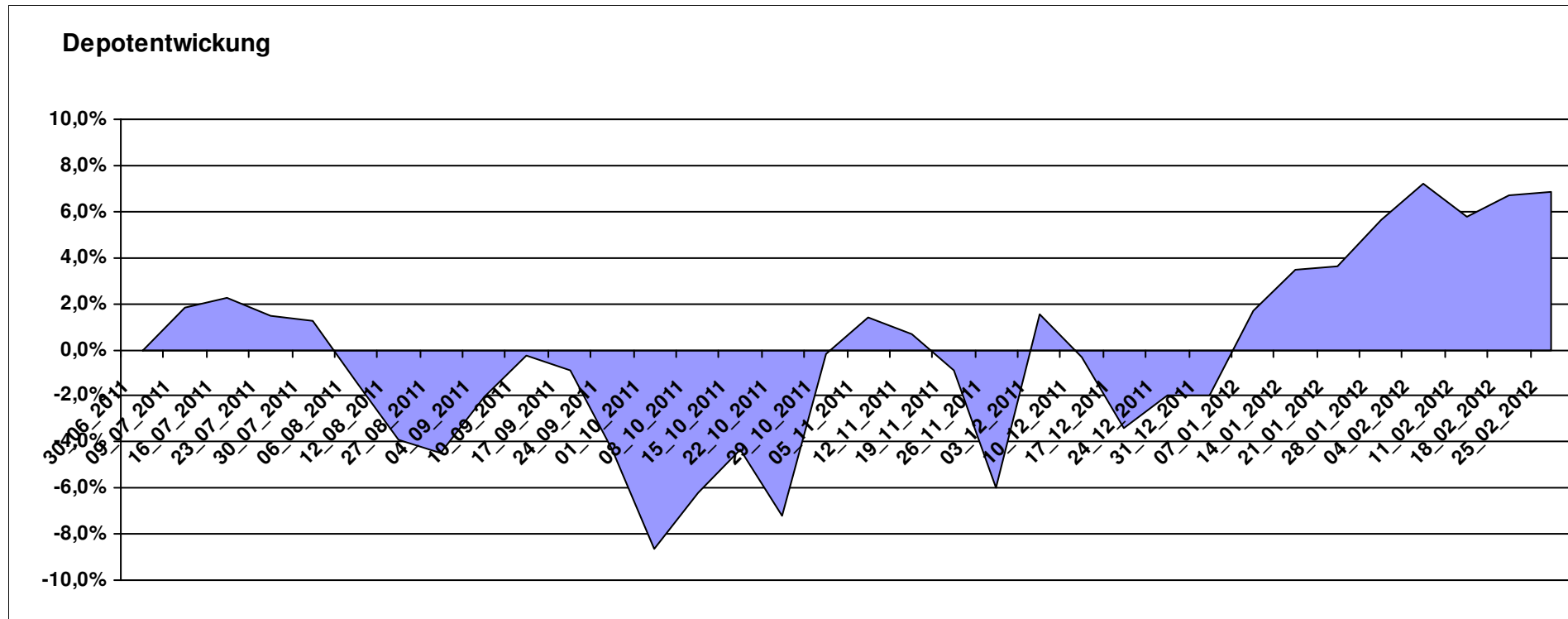
10.684,33

0,00

684,33

684,33

6,84%



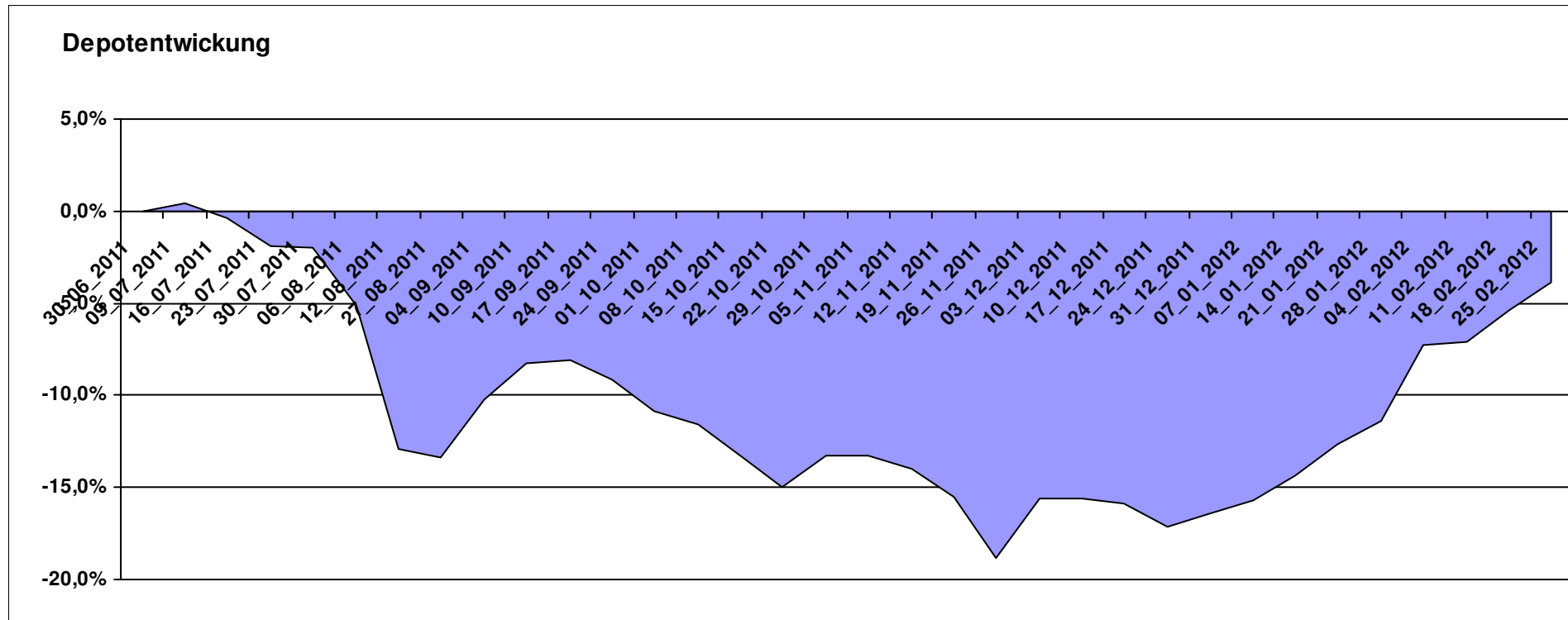
Aktuelle Depotübersicht

Letzter festgestellter Kurs vom: 25.02.2012

Bericht erstellt am: 25.02.2012 07:11:27

Roter Franz		Teilnehmer									
WKN	Wertpapier Name	Stück	Bestand Einstandspreis	MW	letztter Kurs	Aktuell Depotwert	Div.	Gewinn/Verlust Kurs	Summe	v.H	Portfolio
GB0033716282	Melchior Japan Opportunities Fund A	1773,499	2.000,00	1,13	1,16	2.057,26	0,00	57,26	57,26	2,86%	21,40%
LU0390137031	Templeton Frontier Markets A	127,796	2.000,00	15,65	15,34	1.960,38	0,00	-39,62	-39,62	-1,98%	20,39%
LU0375259446	Investec GSF - Africa & Middle East Fund F Acc	148,810	2.000,00	13,44	12,85	1.912,20	0,00	-87,80	-87,80	-4,39%	19,89%
LU0213961682	HSBC GIF Turkey Equity AC	95,923	2.000,00	20,85	19,91	1.909,83	0,00	-90,17	-90,17	-4,51%	19,87%
LU0322252924	db x-trackers FTSE Vietnam Index ETF	98,517	2.000,00	20,30	18,01	1.774,30	0,00	-225,70	-225,70	-11,29%	18,46%

Aktuelle Depotperformance 10.000,00 9.613,97 0,00 -386,03 -386,03 -3,86%



Aktuelle Depotübersicht

Letzter festgestellter Kurs vom: 25.02.2012

Bericht erstellt am: 25.02.2012 07:11:27

SchinziIord		Teilnehmer									
WKN	Wertpapier Name	Stück	Bestand Einstandspreis	MW	letztter Kurs	Aktuell Depotwert	Div.	Gewinn/Verlust Kurs	Summe	v.H	Portfolio
LU0424370004	Man AHL Trend	20,317	2.000,00	98,44	98,92	2.009,75	0,00	9,75	9,75	0,49%	21,86%
DE0005561674	ETF Dachfonds	150,830	2.000,00	13,26	12,42	1.873,30	0,00	-126,70	-126,70	-6,33%	20,37%
LI0107994720	QBasis Futures Fund	21,697	2.000,00	92,18	85,47	1.854,42	0,00	-145,58	-145,58	-7,28%	20,17%
AT0000A0BK00	SALUS ALPHA DIRECTIONAL MARKETS (VA)	19,183	2.000,00	104,26	94,25	1.807,98	0,00	-192,02	-192,02	-9,60%	19,66%
AT0000A08QK3	SALUS ALPHA MANAGED FUTURES VT	18,870	2.000,00	105,99	87,42	1.649,59	0,00	-350,41	-350,41	-17,52%	17,94%

Aktuelle Depotperformance

10.000,00

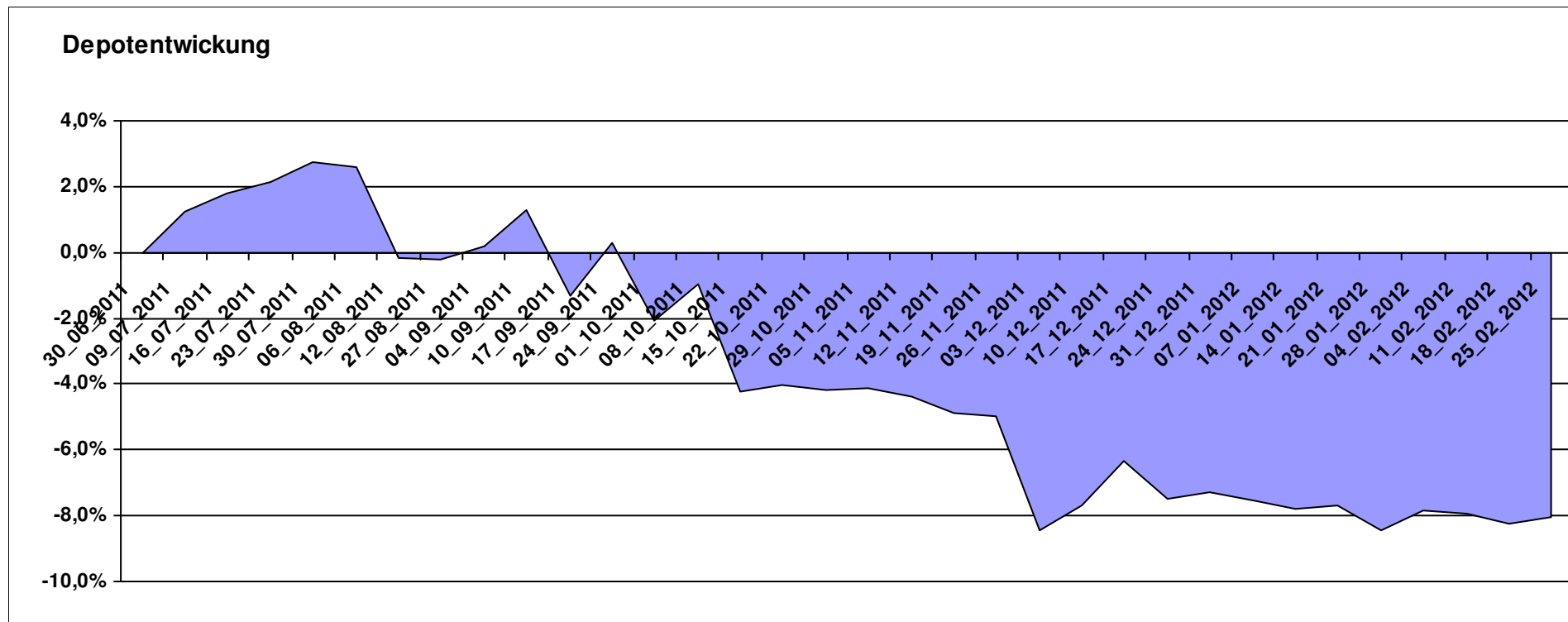
9.195,04

0,00

-804,96

-804,96

-8,05%



Aktuelle Depotübersicht

Letzter festgestellter Kurs vom: 25.02.2012

Bericht erstellt am: 25.02.2012 07:11:27

Senna		Teilnehmer									
WKN	Wertpapier Name	Stück	Bestand Einstandspreis	MW	Aktuell letzter Kurs	Depotwert	Div.	Gewinn/Verlust Kurs	Summe	v.H	Portfolio
LU0205193047	Schroder ISF-US Small & Mid-Cap	18,039	2.000,00	110,87	121,17	2.185,81	0,00	185,81	185,81	9,29%	21,05%
GB0033874214	First State Asia Pacific Leaders	495,203	2.000,00	4,04	4,33	2.144,23	0,00	144,23	144,23	7,21%	20,65%
IE0004515239	ENNISMORE EUROPEAN SC	27,364	2.000,00	73,09	77,34	2.116,29	0,00	116,29	116,29	5,81%	20,38%
LU0072463663	BGF Latin American Fund A2 USD	29,877	2.000,00	66,94	68,26	2.039,41	0,00	39,41	39,41	1,97%	19,64%
IE00B0T0FN89	Griffin Ottoman Fund	16,412	2.000,00	121,86	115,72	1.899,23	0,00	-100,77	-100,77	-5,04%	18,29%

Aktuelle Depotperformance

10.000,00

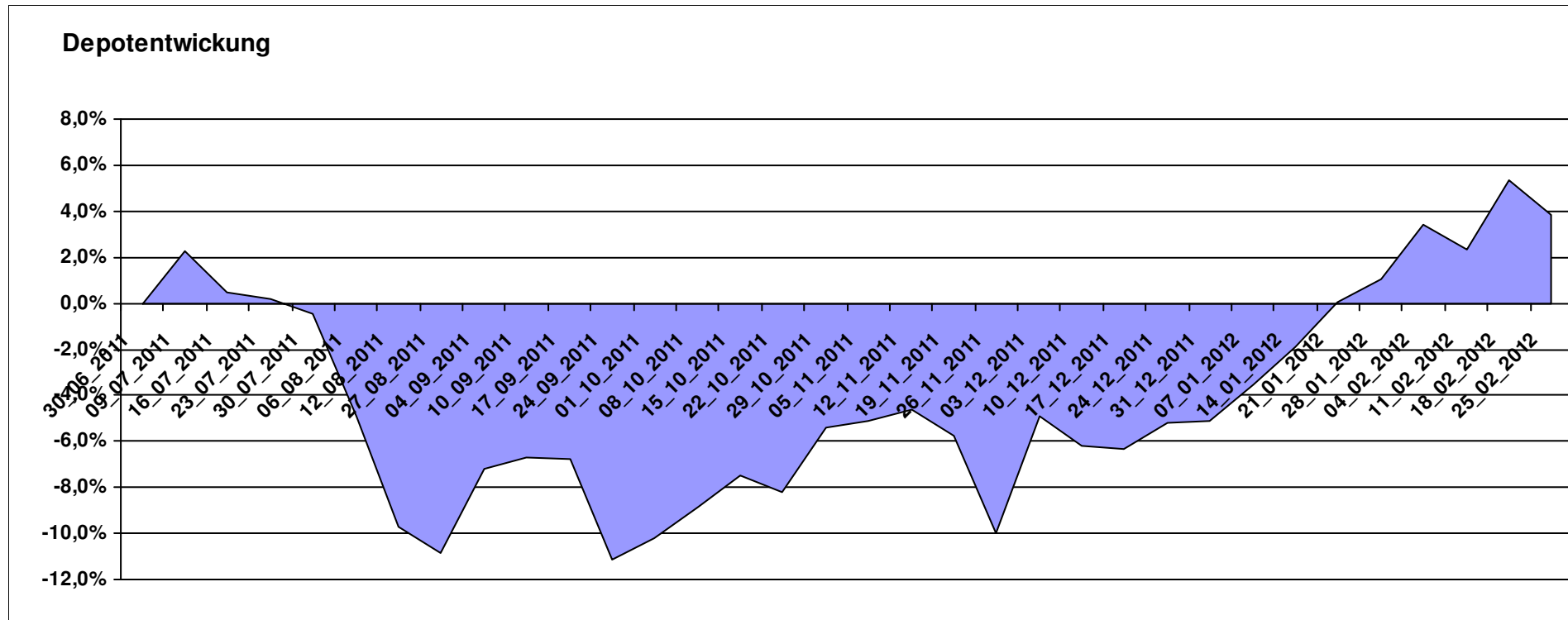
10.384,97

0,00

384,97

384,97

3,85%



Aktuelle Depotübersicht

Letzter festgestellter Kurs vom: 25.02.2012

Bericht erstellt am: 25.02.2012 07:11:28

Skywalker		Teilnehmer									
WKN	Wertpapier Name	Stück	Bestand Einstandspreis	MW	letztter Kurs	Aktuell Depotwert	Div.	Gewinn/Verlust Kurs	Summe	v.H	Portfolio
LU0348802470	Allianz RCM Thailand - IT - USD	85,506	2.029,06	23,73	26,41	2.258,22	0,00	229,16	229,16	11,29%	23,38%
DE0008490962	DWS Deutschland	16,920	2.000,00	118,20	111,76	1.891,03	0,00	-108,97	-108,97	-5,45%	19,58%
DE0008481763	Allianz RCM Nebenwerte Deutschland	13,436	2.000,00	148,85	140,35	1.885,79	0,00	-114,21	-114,21	-5,71%	19,53%
LU0407232692	Nestor Afrika Fonds B	15,224	2.000,00	131,37	120,02	1.827,21	0,00	-172,79	-172,79	-8,64%	18,92%
DE0008475096	Allianz RCM Rohstoffonds	15,902	2.000,00	125,77	112,87	1.794,86	0,00	-205,14	-205,14	-10,26%	18,59%
DE0009807016	Hausinvest	0,000	-29,06	0,00	42,07	0,00	0,00	29,06	29,06	Abger.	0,00%

Aktuelle Depotperformance

10.000,00

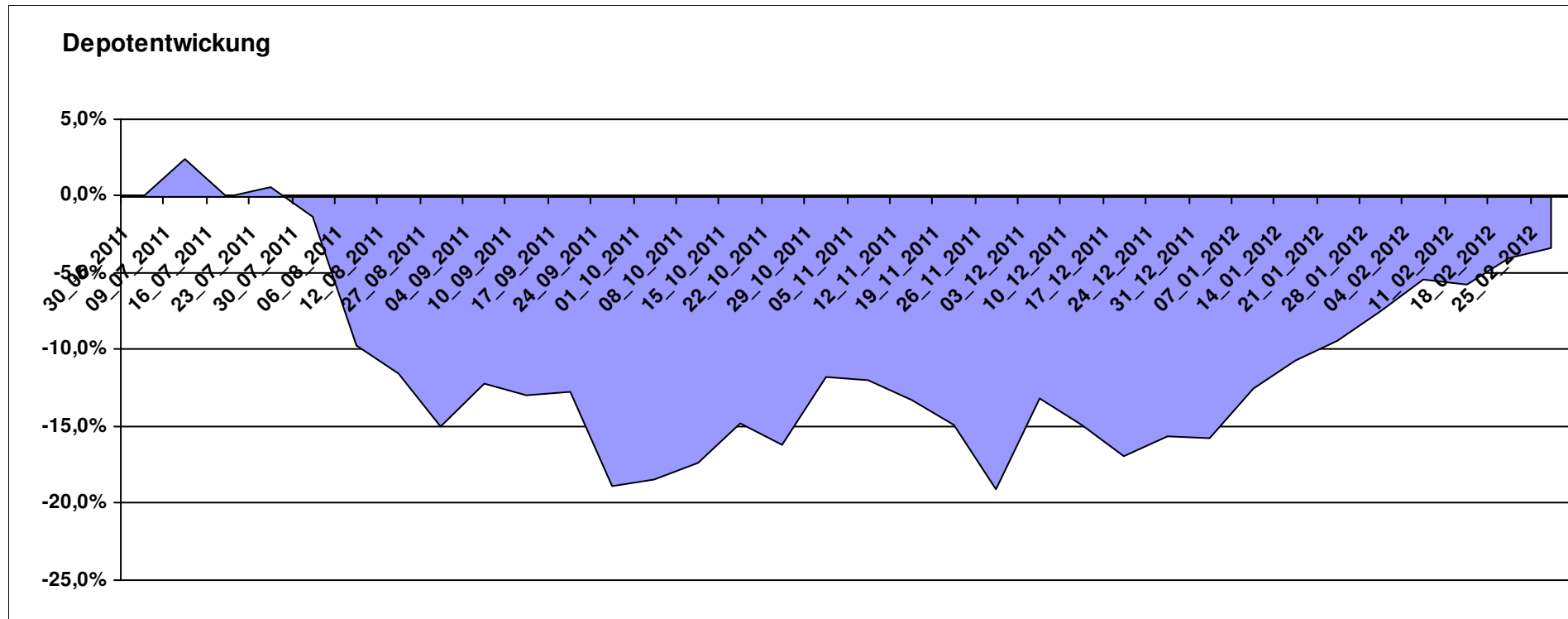
9.657,11

0,00

-342,89

-342,89

-3,43%



Aktuelle Depotübersicht

Letzter festgestellter Kurs vom: 25.02.2012

Bericht erstellt am: 25.02.2012 07:11:28

Snowky		Teilnehmer									
WKN	Wertpapier Name	Stück	Bestand Einstandspreis	MW	Aktuell letzter Kurs	Depotwert	Div.	Gewinn/Verlust Kurs	Summe	v.H	Portfolio
LU0254360752	CS Equity Fund (Lux) Global Prestige B	172,723	2.160,77	12,51	16,04	2.770,48	0,00	609,71	609,71	28,22%	26,50%
LU0278527428	Nordea-1 Nordic Eq SC BP	179,051	2.000,00	11,17	11,47	2.053,72	0,00	53,72	53,72	2,69%	19,64%
LU0069514817	LiLux Convert	12,157	2.000,00	164,51	162,84	1.979,70	0,00	-20,30	-20,30	-1,02%	18,93%
LU0090303289	Multiadvisor Sicav Esprit	22,686	2.000,00	88,16	83,23	1.888,16	0,00	-111,84	-111,84	-5,59%	18,06%
LU0338690372	DB Platinum Agriculture Euro	0,249	2.000,00	8040,46	7088,94	1.763,32	0,00	-236,68	-236,68	-11,83%	16,87%
LU0261454143	SGAM Fund Eqs Luxury & Lifestyle A (USD)	0,000	-160,77	0,00	99,54	0,00	0,00	160,77	160,77	Abger.	0,00%

Aktuelle Depotperformance

10.000,00

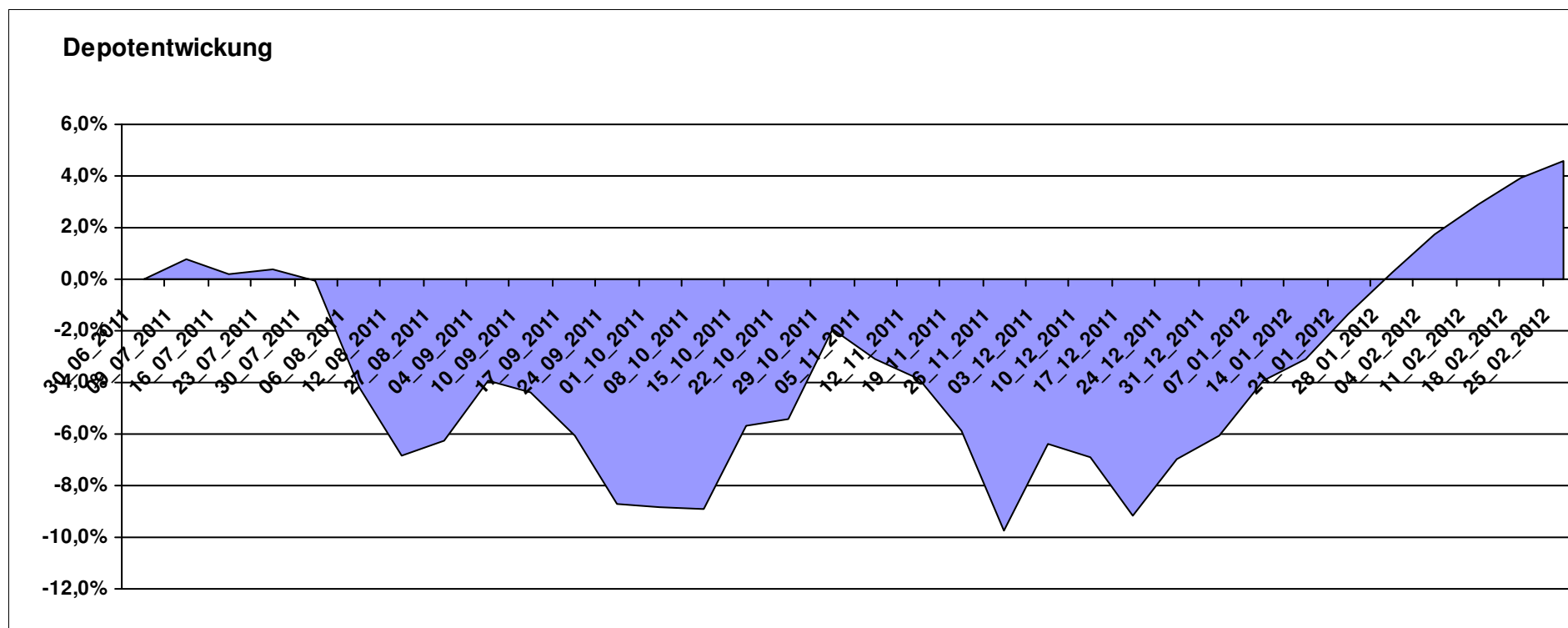
10.455,38

0,00

455,37

455,37

4,55%



Aktuelle Depotübersicht

Letzter festgestellter Kurs vom: 25.02.2012

Bericht erstellt am: 25.02.2012 07:11:28

vanity		Teilnehmer									
WKN	Wertpapier Name	Stück	Bestand Einstandspreis	MW	Aktuell letzter Kurs	Depotwert	Div.	Gewinn/Verlust Kurs	Summe	v.H	Portfolio
LU0292100046	db x-trackers MSCI Korea TRN	45,967	2.000,00	43,51	43,31	1.990,83	0,00	-9,17	-9,17	-0,46%	23,24%
LU0252635023	Lyxor DAXplus Covered Call	31,156	2.000,00	64,19	60,97	1.899,60	0,00	-100,40	-100,40	-5,02%	22,17%
FR0010168781	Lyxor ETF MSCI EMU Value	17,999	2.000,00	111,12	90,69	1.632,35	0,00	-367,65	-367,65	-18,38%	19,06%
LU0252634307	Lyxor ETF LEVDAX	36,427	2.000,00	54,90	42,81	1.559,46	0,00	-440,54	-440,54	-22,03%	18,20%
LU0392496930	ComStage ETF DJ EURO STOXX 50 Lev.	103,578	2.000,00	19,31	14,33	1.484,27	0,00	-515,73	-515,73	-25,79%	17,33%

Aktuelle Depotperformance

10.000,00

8.566,51

0,00

-1.433,49

-1.433,49

-14,33%

