

# Aktuelle Depotübersicht

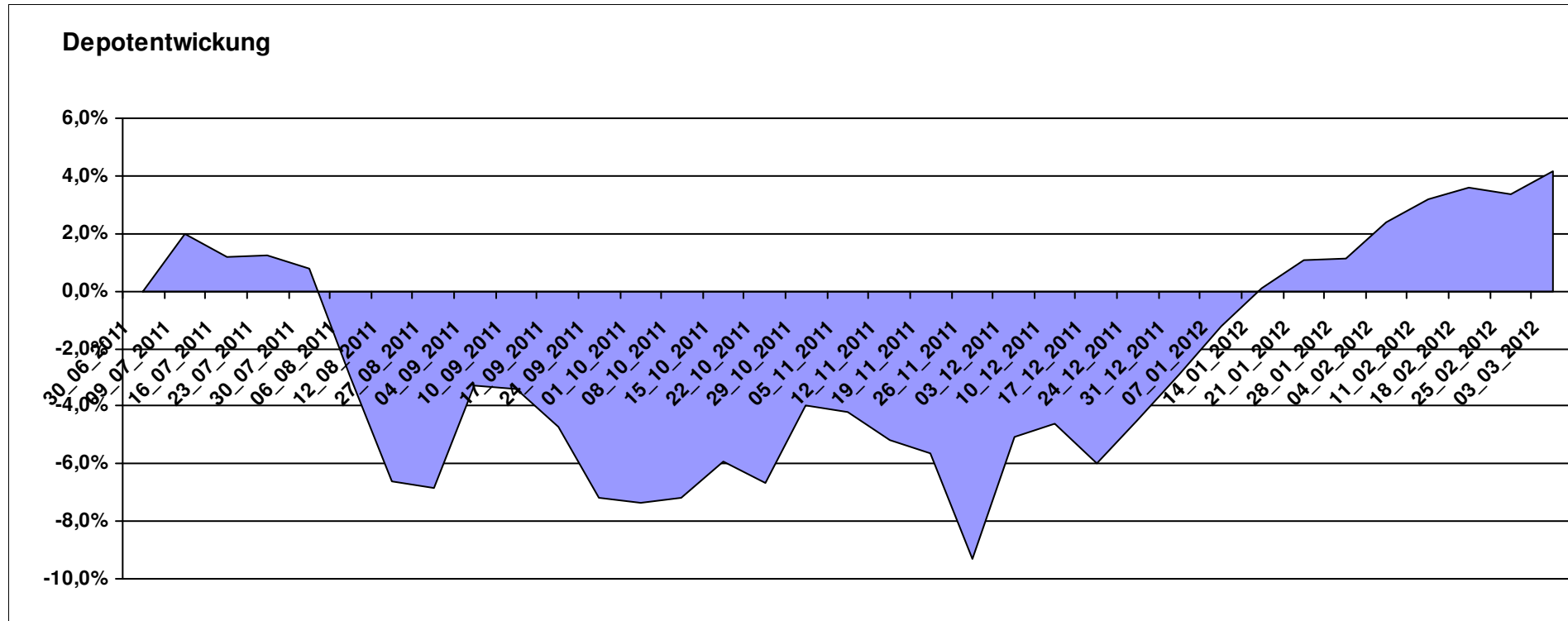
Letzter festgestellter Kurs vom: 03.03.2012

Bericht erstellt am: 03.03.2012 07:26:49

[BM] ARERO		Benchmark									
WKN	Wertpapier Name	Stück	Bestand Einstandspreis	MW	letztter Kurs	Aktuell Depotwert	Div.	Gewinn/Verlust Kurs	Summe	v.H	Portfolio
LU0360863863	ARERO	76,040	10.000,00	131,51	136,97	10.415,18	0,00	415,18	415,18	4,15%	100,00%

## Aktuelle Depotperformance

10.000,00      10.415,18      0,00      415,18      415,18      4,15%



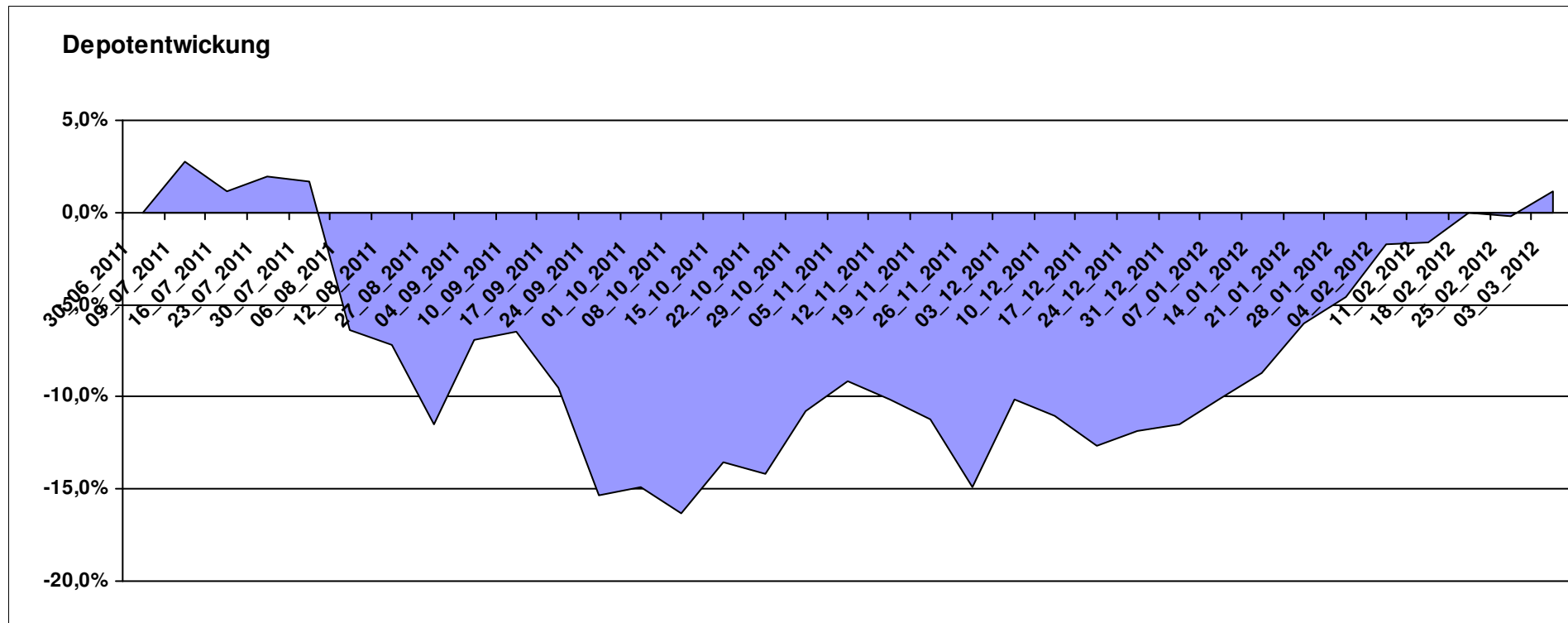
# Aktuelle Depotübersicht

Letzter festgestellter Kurs vom: 03.03.2012

Bericht erstellt am: 03.03.2012 07:26:49

[BM] ASEANLADAEI		Benchmark									
WKN	Wertpapier Name	Stück	Bestand Einstandspreis	MW	Aktuell letzter Kurs	Depotwert	Div.	Gewinn/Verlust Kurs	Summe	v.H	Portfolio
LU0147784119	NESTOR Australien Fonds	5,426	2.000,00	368,60	419,38	2.275,53	0,00	275,53	275,53	13,78%	22,49%
IE0000830236	Baring ASEAN Frontiers Fund (USD)	16,361	2.000,00	122,24	127,91	2.092,77	0,00	92,77	92,77	4,64%	20,69%
LU0298454090	BlackRock Latin American Opp Fund A2 USD	19,296	2.000,00	103,65	105,01	2.026,22	0,00	26,22	26,22	1,31%	20,03%
LU0207947044	FPM Funds Stockpicker Germany Sm/Mid C	11,966	2.000,00	167,14	159,78	1.911,93	0,00	-88,07	-88,07	-4,40%	18,90%
LU0088927925	Henderson Horizon Pan European Property Equities A2	95,283	2.000,00	20,99	19,00	1.810,39	0,00	-189,61	-189,61	-9,48%	17,89%

**Aktuelle Depotperformance** 10.000,00 10.116,84 0,00 116,84 116,84 1,17%



# Aktuelle Depotübersicht

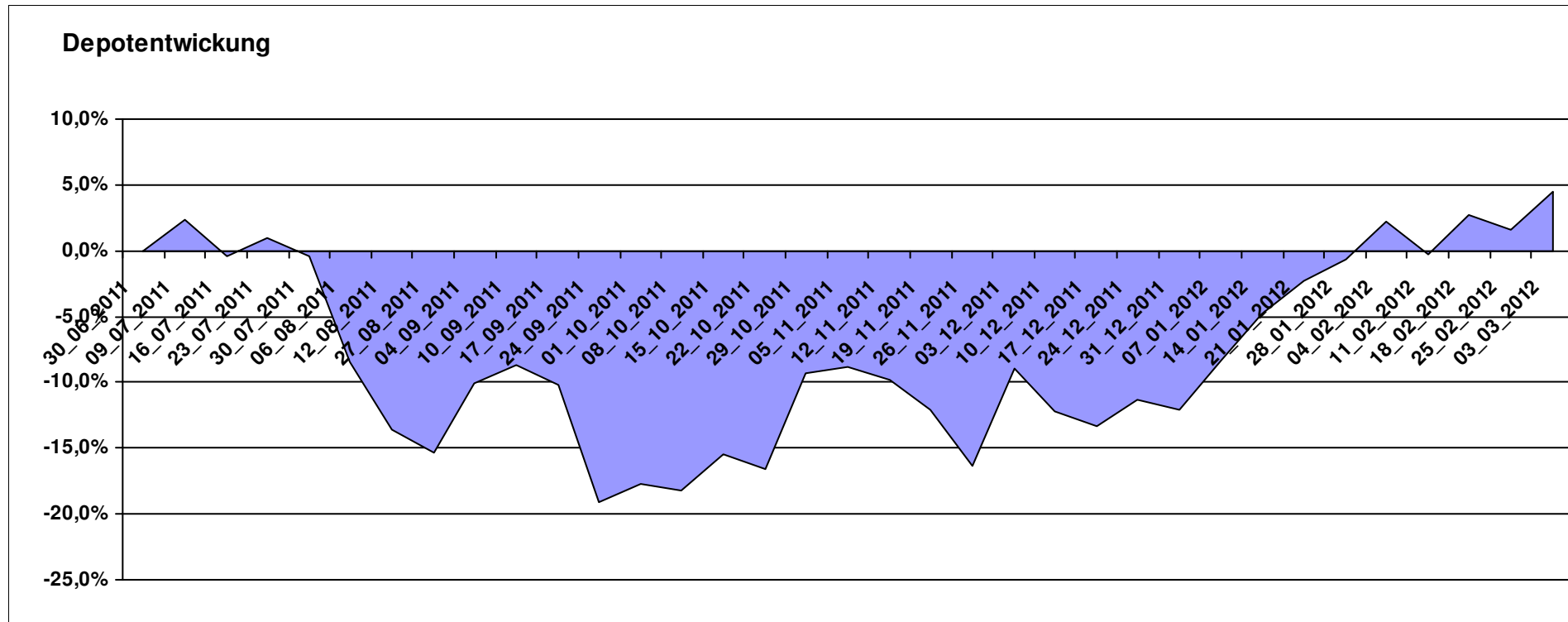
Letzter festgestellter Kurs vom: 03.03.2012

Bericht erstellt am: 03.03.2012 07:26:49

[BM] BRIC		Benchmark									
WKN	Wertpapier Name	Stück	Bestand Einstandspreis	MW	letztter Kurs	Aktuell Depotwert	Div.	Gewinn/Verlust Kurs	Summe	v.H	Portfolio
DE000A0C4CJ1	DAXglobal BRIC Index (Perf)	18,825	10.000,00	531,22	554,70	10.442,00	0,00	442,00	442,00	4,42%	100,00%

## Aktuelle Depotperformance

10.000,00      10.442,00      0,00      442,00      442,00      4,42%



# Aktuelle Depotübersicht

Letzter festgestellter Kurs vom: 03.03.2012

Bericht erstellt am: 03.03.2012 07:26:49

[BM] DEKA Fonds		Benchmark									
WKN	Wertpapier Name	Stück	Bestand Einstandspreis	MW	Aktuell letzter Kurs	Depotwert	Div.	Gewinn/Verlust Kurs	Summe	v.H	Portfolio
LU0350482435	DekaLuxTeam-EM	19,641	2.000,00	101,83	108,57	2.132,38	0,00	132,38	132,38	6,62%	21,01%
DE0005896872	Deka-Euroland Balance CF	38,588	2.000,00	51,83	54,66	2.109,20	0,00	109,20	109,20	5,46%	20,78%
LU0349172485	DekaLux-GlobalResources CF	22,732	2.000,00	87,98	90,05	2.047,06	0,00	47,06	47,06	2,35%	20,17%
DE000DK2CDS0	Deka-DividendenStrategie CF	19,194	2.000,00	104,20	106,47	2.043,57	0,00	43,57	43,57	2,18%	20,14%
DE0008474503	DekaFonds CF	27,067	2.000,00	73,89	67,11	1.816,48	0,00	-183,52	-183,52	-9,18%	17,90%

## Aktuelle Depotperformance

10.000,00

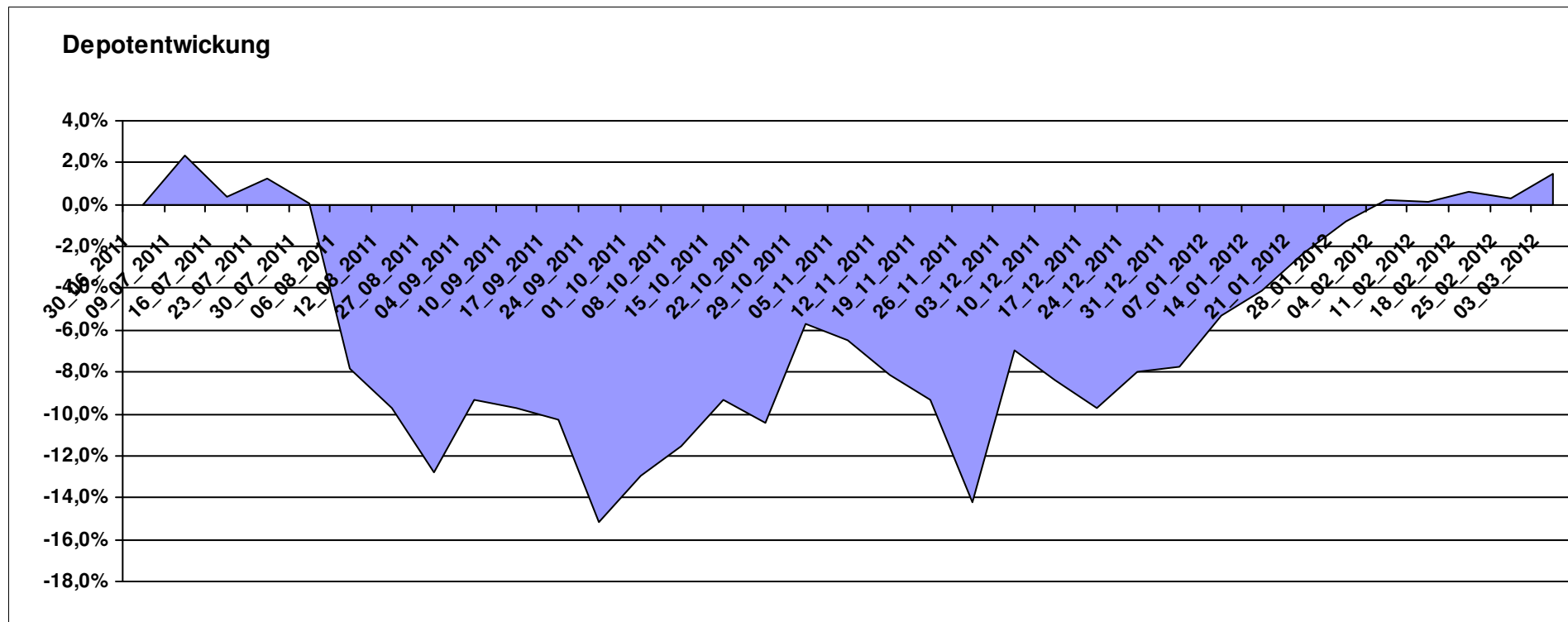
10.148,69

0,00

148,69

148,69

1,49%



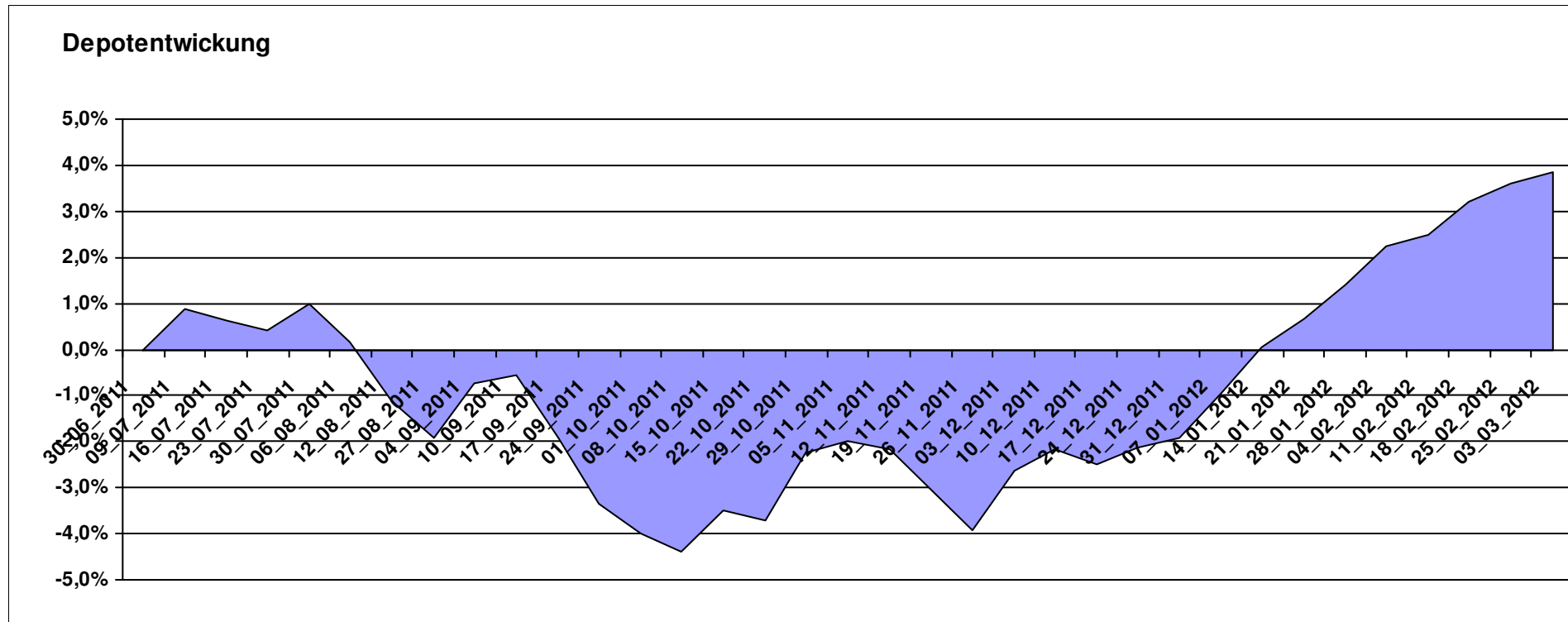
# Aktuelle Depotübersicht

Letzter festgestellter Kurs vom: 03.03.2012

Bericht erstellt am: 03.03.2012 07:26:49

[BM] Der Konservative		Benchmark									
WKN	Wertpapier Name	Stück	Bestand Einstandspreis	MW	letzter Kurs	Aktuell Depotwert	Div.	Gewinn/Verlust Kurs	Summe	v.H	Portfolio
3B00B1VMCY93	M&G OPTIMAL INCOME FUND	140,848	2.000,00	14,20	15,38	2.166,24	0,00	166,24	166,24	8,31%	20,86%
LU0592698954	Carmignac Emerging Patrimoine A	20,022	2.000,00	99,89	104,25	2.087,22	0,00	87,22	87,22	4,36%	20,10%
LU0185172052	LuxTopic - Cosmopolitan	13,773	2.000,00	145,21	151,29	2.083,74	0,00	83,74	83,74	4,19%	20,06%
DE0009807016	Hausinvest	48,438	2.000,00	41,29	42,10	2.039,23	0,00	39,23	39,23	1,96%	19,63%
LU0136412771	Ethna-AKTIV-E A	18,086	2.000,00	110,58	111,13	2.009,95	0,00	9,95	9,95	0,50%	19,35%

**Aktuelle Depotperformance** 10.000,00 10.386,38 0,00 386,38 386,38 3,86%

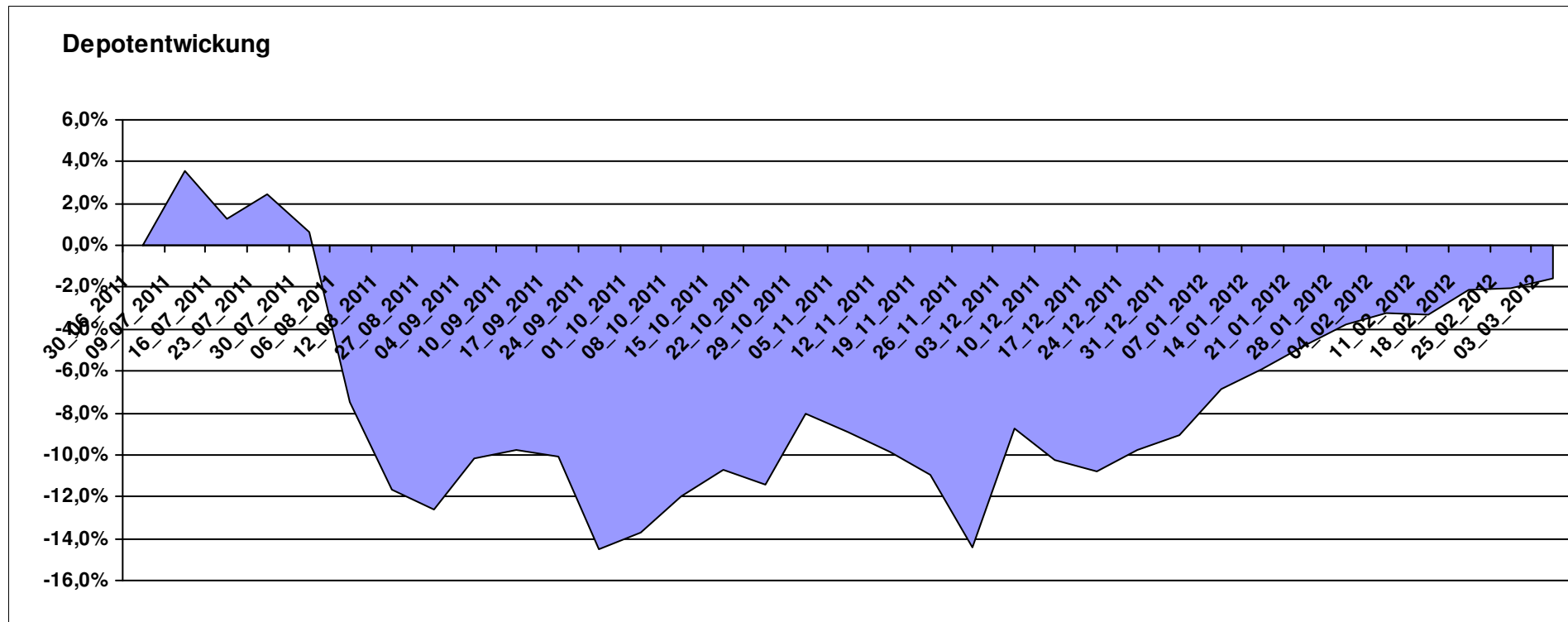


# Aktuelle Depotübersicht

Letzter festgestellter Kurs vom: 03.03.2012

Bericht erstellt am: 03.03.2012 07:26:49

[BM] Die beliebtesten Fonds		Benchmark									
WKN	Wertpapier Name	Stück	Bestand Einstandspreis	MW	letztter Kurs	Aktuell Depotwert	Div.	Gewinn/Verlust Kurs	Summe	v.H	Portfolio
GB0030932676	M&G Global Basic	167,154	4.000,00	23,93	24,89	4.160,47	0,00	160,47	160,47	4,01%	42,27%
DE0005561674	ETF Dachfonds	301,659	4.000,00	13,26	12,53	3.779,79	0,00	-220,21	-220,21	-5,51%	38,40%
DE0008490962	DWS Deutschland	16,920	2.000,00	118,20	112,41	1.902,03	0,00	-97,97	-97,97	-4,90%	19,33%
<b>Aktuelle Depotperformance</b>		<b>10.000,00</b>		<b>9.842,29</b>		<b>0,00</b>	<b>-157,71</b>	<b>-157,71</b>	<b>-1,58%</b>		



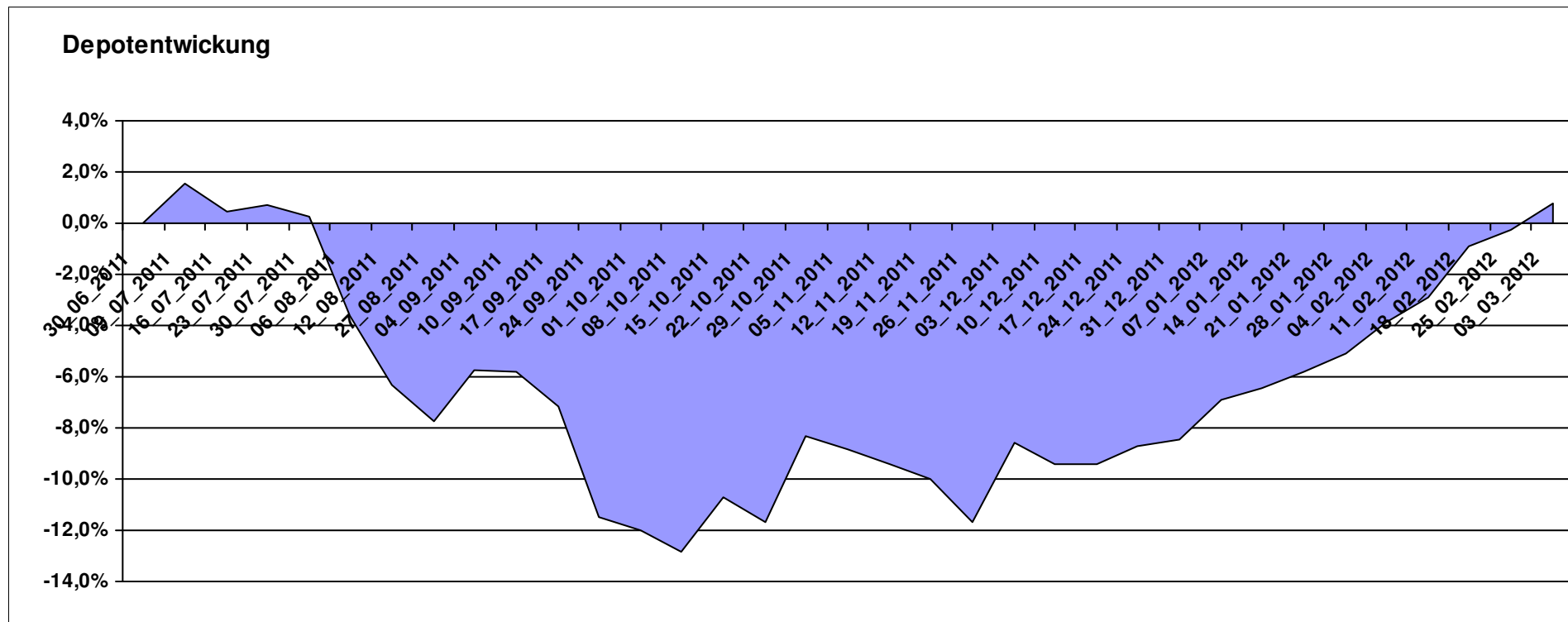
# Aktuelle Depotübersicht

Letzter festgestellter Kurs vom: 03.03.2012

Bericht erstellt am: 03.03.2012 07:26:49

[BM] DJE Fonds		Benchmark									
WKN	Wertpapier Name	Stück	Bestand Einstandspreis	MW	letztter Kurs	Aktuell Depotwert	Div.	Gewinn/Verlust Kurs	Summe	v.H	Portfolio
LU0185172052	LuxTopic - Cosmopolitan	13,773	2.000,00	145,21	151,29	2.083,74	0,00	83,74	83,74	4,19%	20,68%
LU0159549574	DJE - Renten Global P (EUR)	14,385	2.000,00	139,03	144,42	2.077,54	0,00	77,54	77,54	3,88%	20,61%
LU0159550150	DJE - Dividende & Substanz P (EUR)	8,351	2.000,00	239,48	236,45	1.974,70	0,00	-25,30	-25,30	-1,27%	19,59%
LU0350835707	DJE - AGRAR & ERNAEHRUNG P	16,919	2.000,00	118,21	116,66	1.973,78	0,00	-26,22	-26,22	-1,31%	19,58%
LU0188847478	LuxTopic - PACIFIC	97,656	2.000,00	20,48	20,16	1.968,75	0,00	-31,25	-31,25	-1,56%	19,53%

**Aktuelle Depotperformance** 10.000,00 10.078,51 0,00 78,50 78,50 0,79%



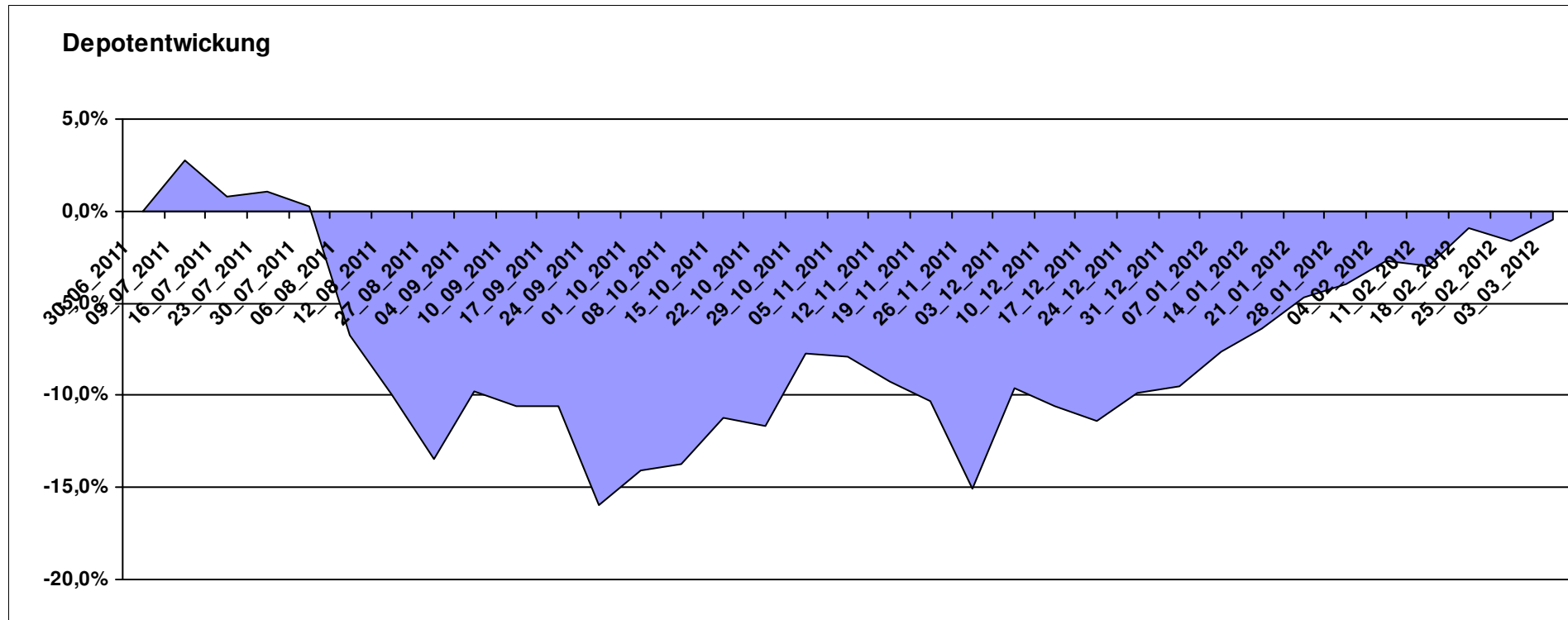
# Aktuelle Depotübersicht

Letzter festgestellter Kurs vom: 03.03.2012

Bericht erstellt am: 03.03.2012 07:26:50

[BM] DWS Fonds		Benchmark									
WKN	Wertpapier Name	Stück	Bestand Einstandspreis	MW	letztter Kurs	Aktuell Depotwert	Div.	Gewinn/Verlust Kurs	Summe	v.H	Portfolio
DE0009848119	DWS Top Dividende	25,119	2.000,00	79,62	83,57	2.099,22	0,00	99,22	99,22	4,96%	21,08%
DE0009769760	DWS Top 50 Asien	19,728	2.000,00	101,38	102,81	2.028,21	0,00	28,21	28,21	1,41%	20,37%
DE0008490913	DWS High Income Bond Fund	78,678	2.000,00	25,42	25,46	2.003,15	0,00	3,15	3,15	0,16%	20,12%
DE0009773010	DWS Emerging Markets	22,429	2.000,00	89,17	88,44	1.983,63	0,00	-16,37	-16,37	-0,82%	19,92%
DE0009769869	DWS Aktien Strategie Deutschland	10,848	2.000,00	184,37	169,79	1.841,84	0,00	-158,16	-158,16	-7,91%	18,50%

**Aktuelle Depotperformance** 10.000,00 9.956,05 0,00 -43,95 -43,95 -0,44%



# Aktuelle Depotübersicht

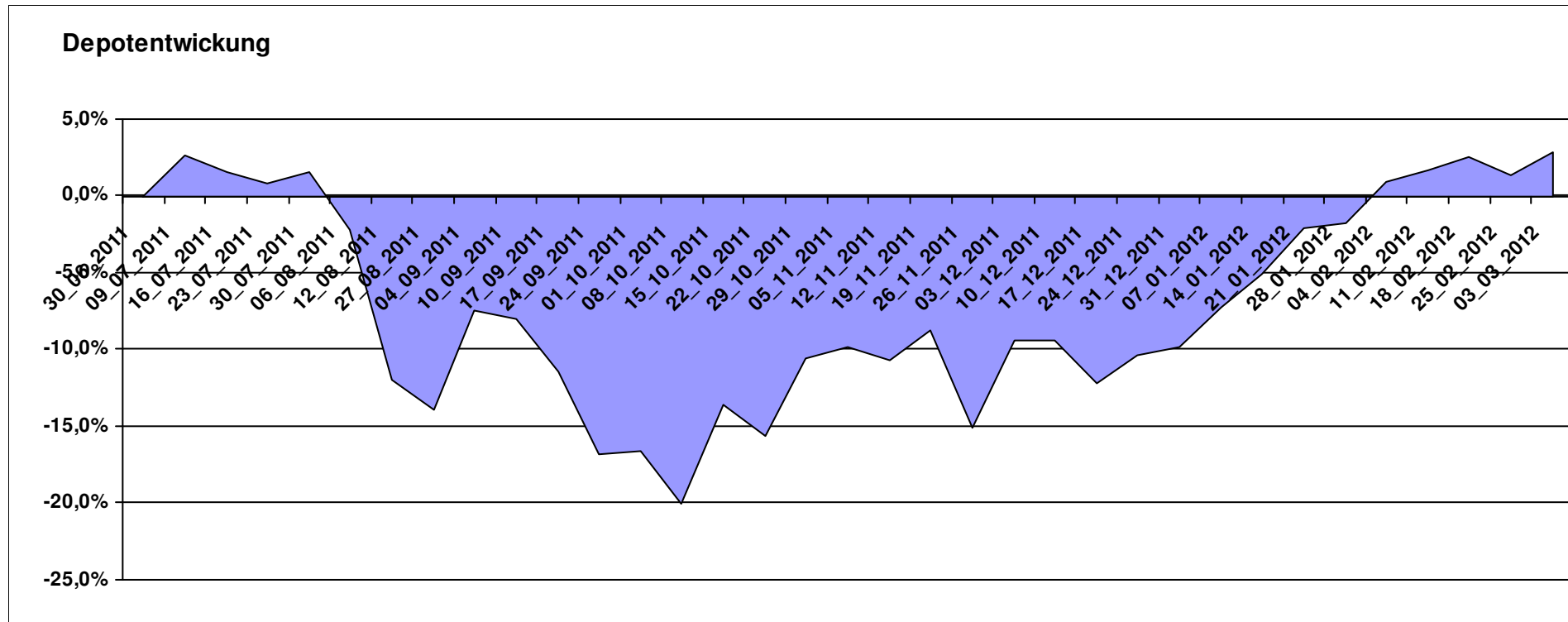
Letzter festgestellter Kurs vom: 03.03.2012

Bericht erstellt am: 03.03.2012 07:26:50

[BM] Emerging Market		Benchmark									
WKN	Wertpapier Name	Stück	Bestand Einstandspreis	MW	letztter Kurs	Aktuell Depotwert	Div.	Gewinn/Verlust Kurs	Summe	v.H	Portfolio
LU0292107645	db x-trackers Emerging Markets	337,434	10.000,00	29,64	30,49	10.288,37	0,00	288,37	288,37	2,88%	100,00%

## Aktuelle Depotperformance

10.000,00      10.288,37      0,00      288,37      288,37      2,88%



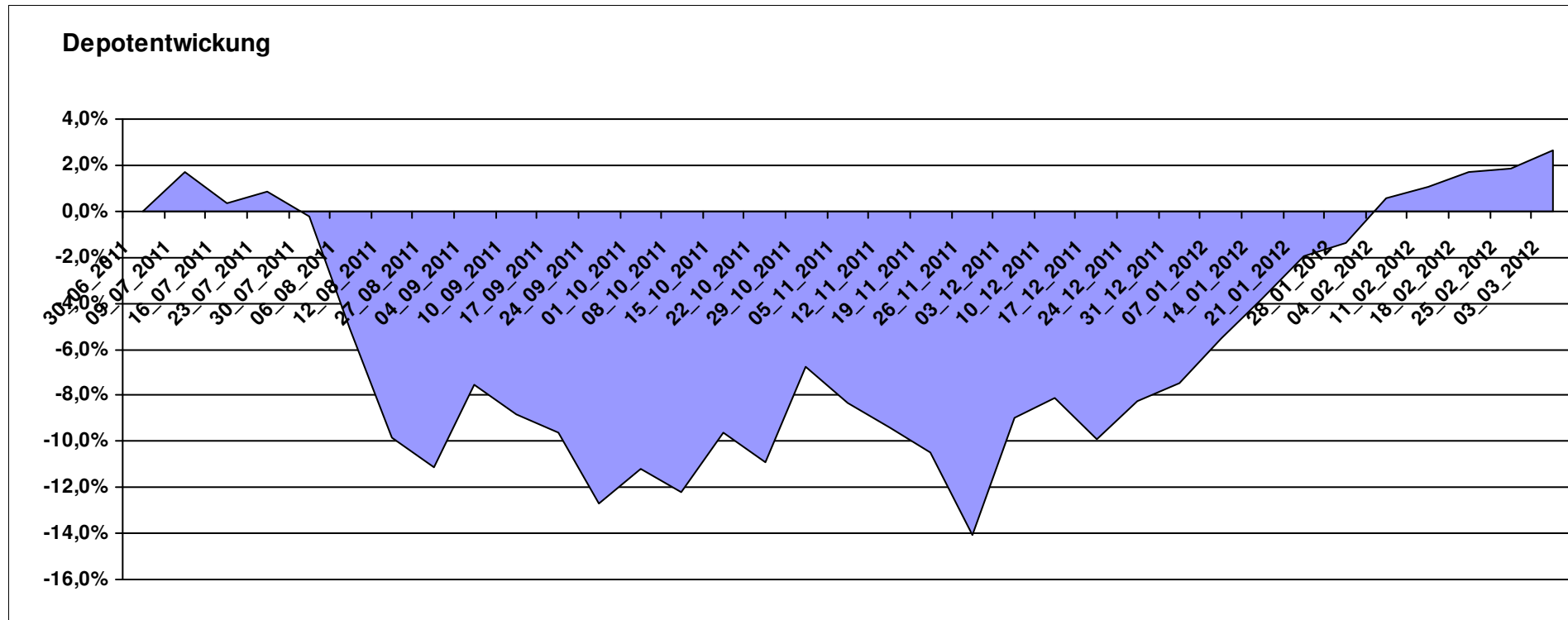
# Aktuelle Depotübersicht

Letzter festgestellter Kurs vom: 03.03.2012

Bericht erstellt am: 03.03.2012 07:26:50

[BM] ETF		Benchmark									
WKN	Wertpapier Name	Stück	Bestand Einstandspreis	MW	letztter Kurs	Aktuell Depotwert	Div.	Gewinn/Verlust Kurs	Summe	v.H	Portfolio
LU0274208692	db x-trackers MSCI World TRN	88,809	2.000,00	22,52	24,27	2.155,39	0,00	155,39	155,39	7,77%	21,00%
LU0392495023	ComStage ETF MSCI Pacific	69,657	2.000,00	28,71	30,30	2.110,61	0,00	110,61	110,61	5,53%	20,57%
LU0292107645	db x-trackers Emerging Markets	67,487	2.000,00	29,64	30,49	2.057,67	0,00	57,67	57,67	2,88%	20,05%
FR0010174292	Lyxor ETF EuroMTS Inflation Linked	16,796	2.000,00	119,07	120,12	2.017,57	0,00	17,57	17,57	0,88%	19,66%
DE0005933923	iShares MDAX (DE)	19,851	2.000,00	100,75	96,74	1.920,40	0,00	-79,60	-79,60	-3,98%	18,71%

**Aktuelle Depotperformance** 10.000,00 10.261,64 0,00 261,65 261,65 2,62%



# Aktuelle Depotübersicht

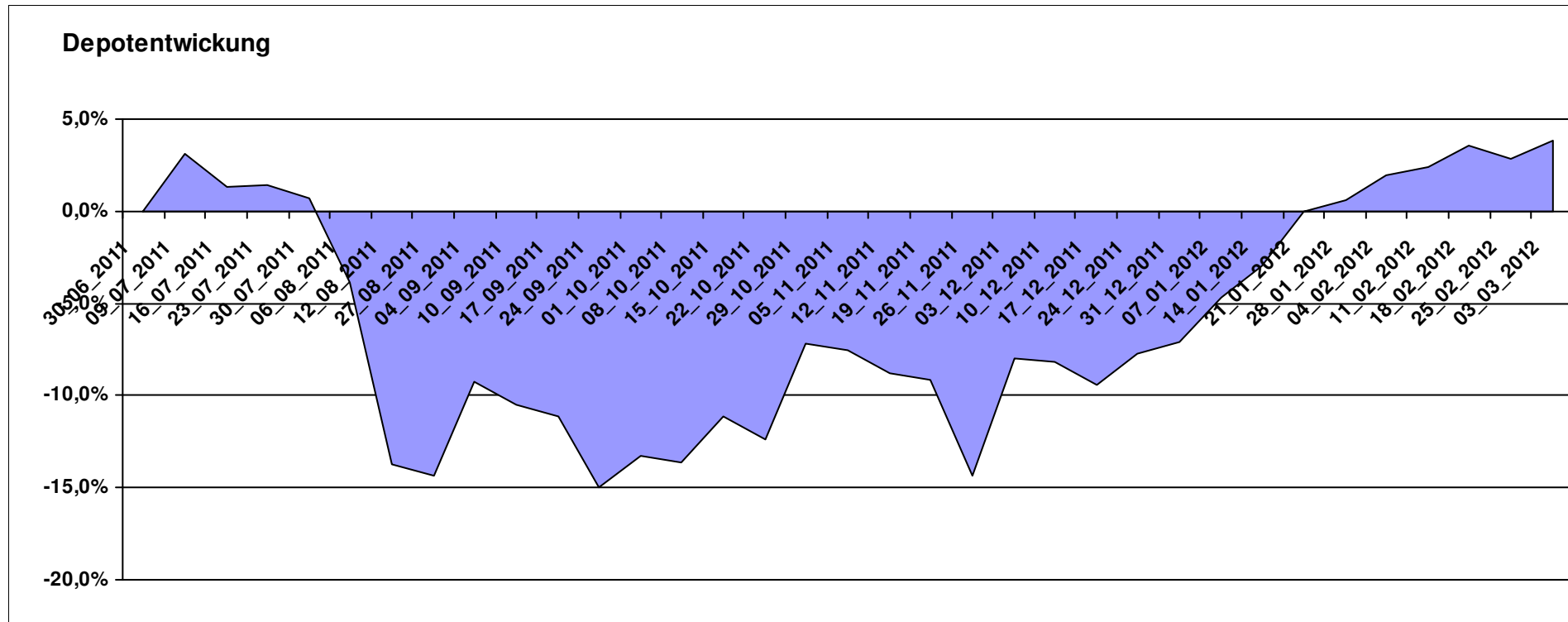
Letzter festgestellter Kurs vom: 03.03.2012

Bericht erstellt am: 03.03.2012 07:26:50

[BM] ETF Portfolio Global		Benchmark									
WKN	Wertpapier Name	Stück	Bestand Einstandspreis	MW	letzte Kurs	Aktuell Depotwert	Div.	Gewinn/Verlust Kurs	Summe	v.H	Portfolio
JE000A0MKQK7	ETF Portfolio Global	962,464	10.000,00	10,39	10,79	10.384,99	0,00	384,99	384,99	3,85%	100,00%

## Aktuelle Depotperformance

10.000,00      10.384,99      0,00      384,99      384,99      3,85%



# Aktuelle Depotübersicht

Letzter festgestellter Kurs vom: 03.03.2012

Bericht erstellt am: 03.03.2012 07:26:50

[BM] Freier Vermittler		Benchmark									
WKN	Wertpapier Name	Stück	Bestand Einstandspreis	MW	letztter Kurs	Aktuell Depotwert	Div.	Gewinn/Verlust Kurs	Summe	v.H	Portfolio
LU0132412106	Aberdeen - Emerging Market EQ FUND A2	45,350	2.000,00	44,10	48,39	2.194,47	0,00	194,47	194,47	9,72%	21,54%
LU0011963245	Aberdeen Global - Asia Pacific Equity Fund A2	42,169	2.000,00	47,43	50,53	2.130,82	0,00	130,82	130,82	6,54%	20,91%
GB0030932676	M&G Global Basic	83,577	2.000,00	23,93	24,89	2.080,23	0,00	80,23	80,23	4,01%	20,42%
LU0136412771	Ethna-AKTIV-E A	18,086	2.000,00	110,58	111,13	2.009,95	0,00	9,95	9,95	0,50%	19,73%
LU0124167924	FPM Funds Stockpicker Germany All Cap	8,238	2.000,00	242,78	215,20	1.772,80	0,00	-227,20	-227,20	-11,36%	17,40%

## Aktuelle Depotperformance

10.000,00

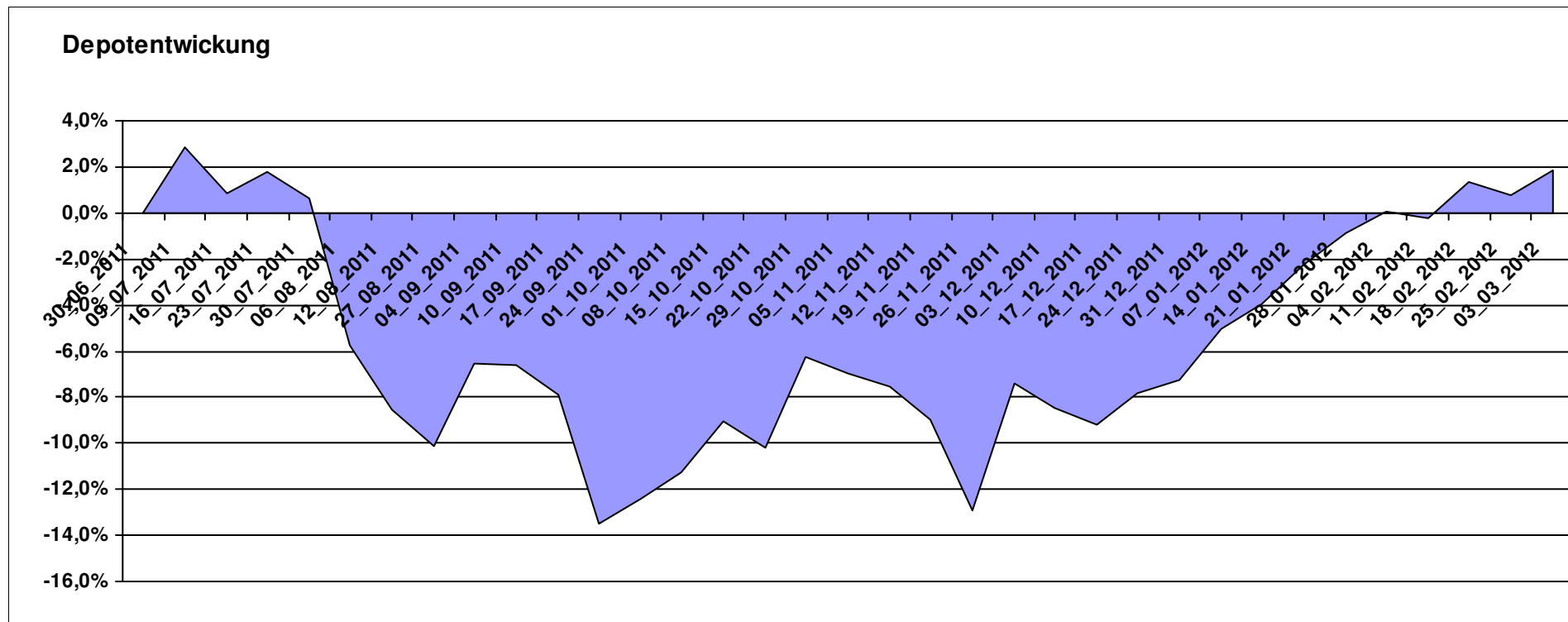
10.188,27

0,00

188,27

188,27

1,88%



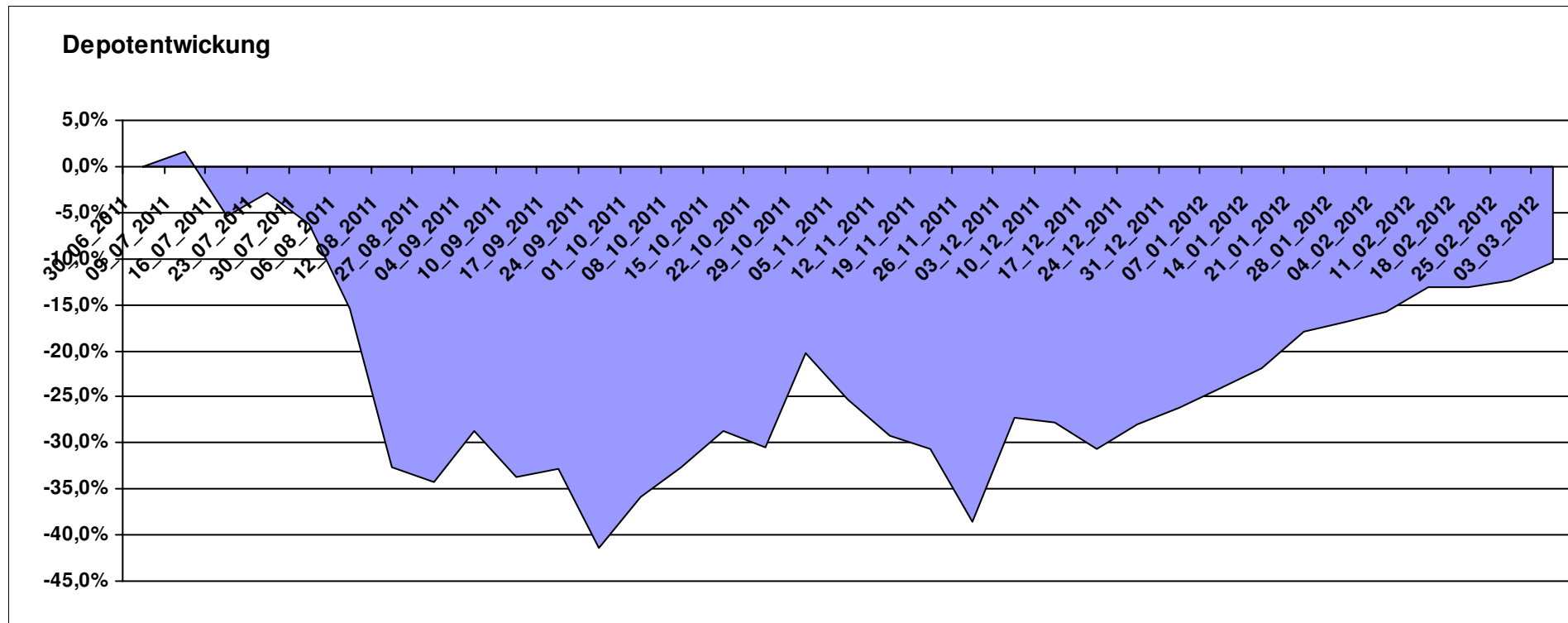
# Aktuelle Depotübersicht

Letzter festgestellter Kurs vom: 03.03.2012

Bericht erstellt am: 03.03.2012 07:26:50

[BM] Long and Even Longer		Benchmark									
WKN	Wertpapier Name	Stück	Bestand Einstandspreis	MW	letztter Kurs	Aktuell Depotwert	Div.	Gewinn/Verlust Kurs	Summe	v.H	Portfolio
LU0411078552	db x-trackers S&P 500 2x Leveraged Daily	180,343	2.000,00	11,09	12,60	2.272,32	0,00	272,32	272,32	13,62%	25,37%
LU0488316646	ComStage ETF FTSE 100 Leveraged	53,678	2.000,00	37,26	39,92	2.142,84	0,00	142,84	142,84	7,14%	23,93%
DE000A0X8994	ETFX DAX 2x Long	12,231	2.000,00	163,52	130,58	1.597,11	0,00	-402,89	-402,89	-20,14%	17,83%
DE000A0X9AB6	ETFX Dow Jones EURO STOXX 50 Leveraged (2x)	17,316	2.000,00	115,50	85,56	1.481,56	0,00	-518,44	-518,44	-25,92%	16,54%
LU0419741094	ComStage ETF CAC 40 Leveraged	205,508	2.000,00	9,73	7,11	1.461,16	0,00	-538,84	-538,84	-26,94%	16,32%

**Aktuelle Depotperformance** 10.000,00 8.954,99 0,00 -1.045,02 -1.045,02 -10,45%

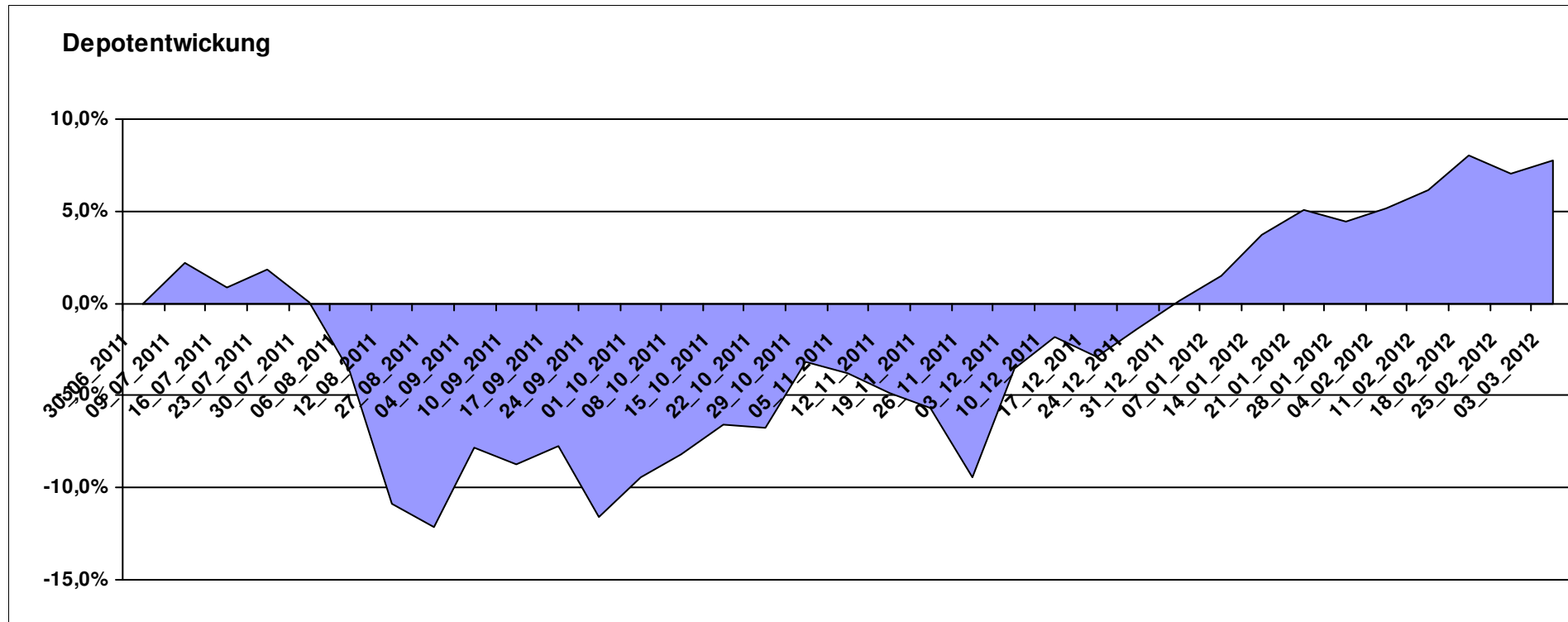


# Aktuelle Depotübersicht

Letzter festgestellter Kurs vom: 03.03.2012

Bericht erstellt am: 03.03.2012 07:26:50

[BM] MSCI World		Benchmark									
WKN	Wertpapier Name	Stück	Bestand Einstandspreis	MW	letzte Kurs	Aktuell Depotwert	Div.	Gewinn/Verlust Kurs	Summe	v.H	Portfolio
LU0274208692	db x-trackers MSCI World TRN	444,044	10.000,00	22,52	24,27	10.776,94	0,00	776,94	776,94	7,77%	100,00%
<b>Aktuelle Depotperformance</b>			<b>10.000,00</b>			<b>10.776,94</b>	<b>0,00</b>	<b>776,94</b>	<b>776,94</b>	<b>7,77%</b>	



# Aktuelle Depotübersicht

Letzter festgestellter Kurs vom: 03.03.2012

Bericht erstellt am: 03.03.2012 07:26:50

[BM] Oldies		Benchmark									
WKN	Wertpapier Name	Stück	Bestand Einstandspreis	MW	letztter Kurs	Aktuell Depotwert	Div.	Gewinn/Verlust Kurs	Summe	v.H	Portfolio
GB0032139684	M&G Recovery Fund A	97,966	2.000,00	20,42	22,66	2.219,90	0,00	219,90	219,90	11,00%	21,47%
DE0008475047	Allianz PIMCO Euro Rentenfonds A (EUR)	39,223	2.000,00	50,99	54,15	2.123,95	0,00	123,95	123,95	6,20%	20,54%
IE0004868828	Baring ASEAN Frontiers	16,361	2.000,00	122,24	128,72	2.106,02	0,00	106,02	106,02	5,30%	20,37%
LU0114760746	Templeton Growth (Euro) Fund Class A (acc)	206,825	2.000,00	9,67	10,13	2.095,14	0,00	95,14	95,14	4,76%	20,27%
DE0008471012	Fondak A	17,457	2.000,00	114,57	102,75	1.793,66	0,00	-206,34	-206,34	-10,32%	17,35%

## Aktuelle Depotperformance

10.000,00

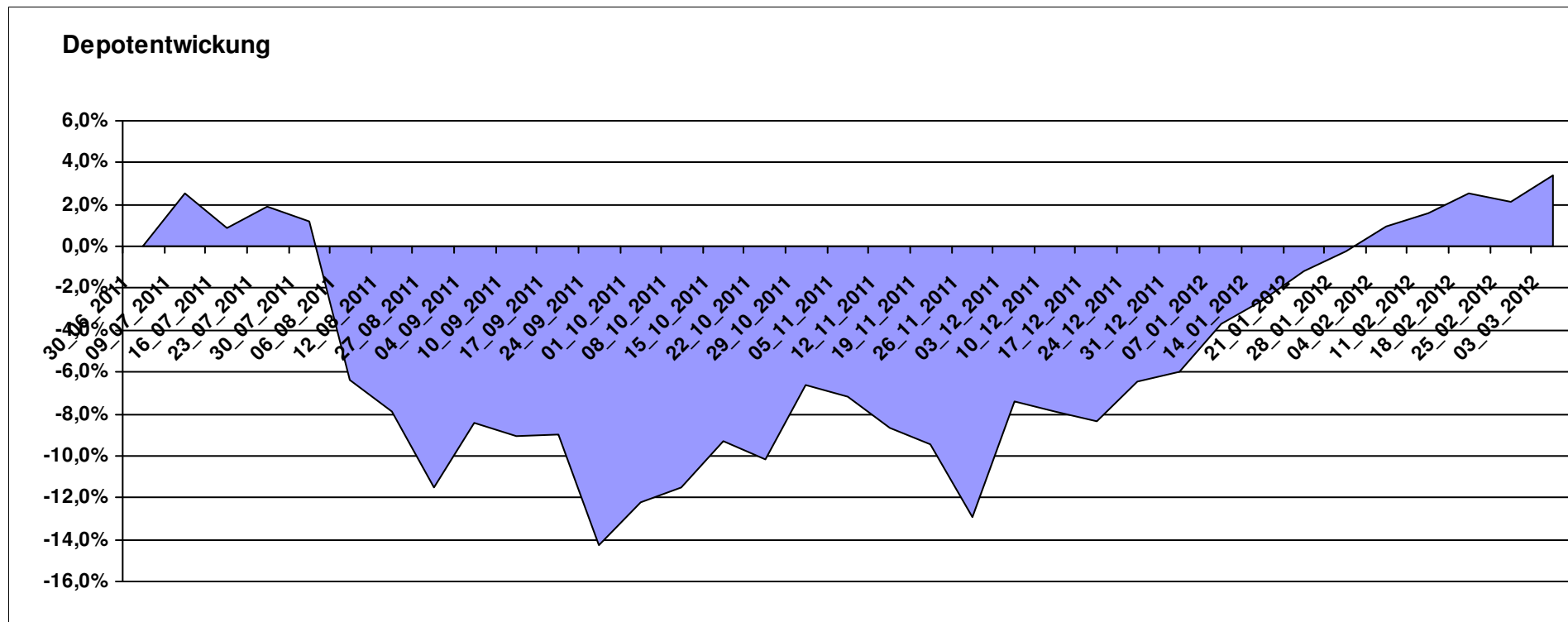
10.338,67

0,00

338,67

338,67

3,39%



# Aktuelle Depotübersicht

Letzter festgestellter Kurs vom: 03.03.2012

Bericht erstellt am: 03.03.2012 07:26:50

[BM] PIIGS Index		Benchmark									
WKN	Wertpapier Name	Stück	Bestand Einstandspreis	MW	Aktuell letzter Kurs	Depotwert	Div.	Gewinn/Verlust Kurs	Summe	v.H	Portfolio
DE000CB78YX7	MSCI Irland (open End Zerti CoBa)	84,140	2.000,00	23,77	26,70	2.246,53	0,00	246,53	246,53	12,33%	27,48%
IT0003465736	FTSE MIB	0,099	2.000,00	0,00	16902,51	1.674,60	0,00	-325,40	-325,40	-16,27%	20,49%
ES0SI0000005	IBEX 35	0,193	2.000,00	0,00	8563,40	1.653,18	0,00	-346,82	-346,82	-17,34%	20,23%
PTING0200002	PSI 20	0,273	2.000,00	7323,78	5664,96	1.547,00	0,00	-453,00	-453,00	-22,65%	18,93%
CH0021605842	FTSE Athex 20 (open End Zerti UBS)	349,650	2.000,00	5,72	3,01	1.052,45	0,00	-947,55	-947,55	-47,38%	12,88%

## Aktuelle Depotperformance

10.000,00

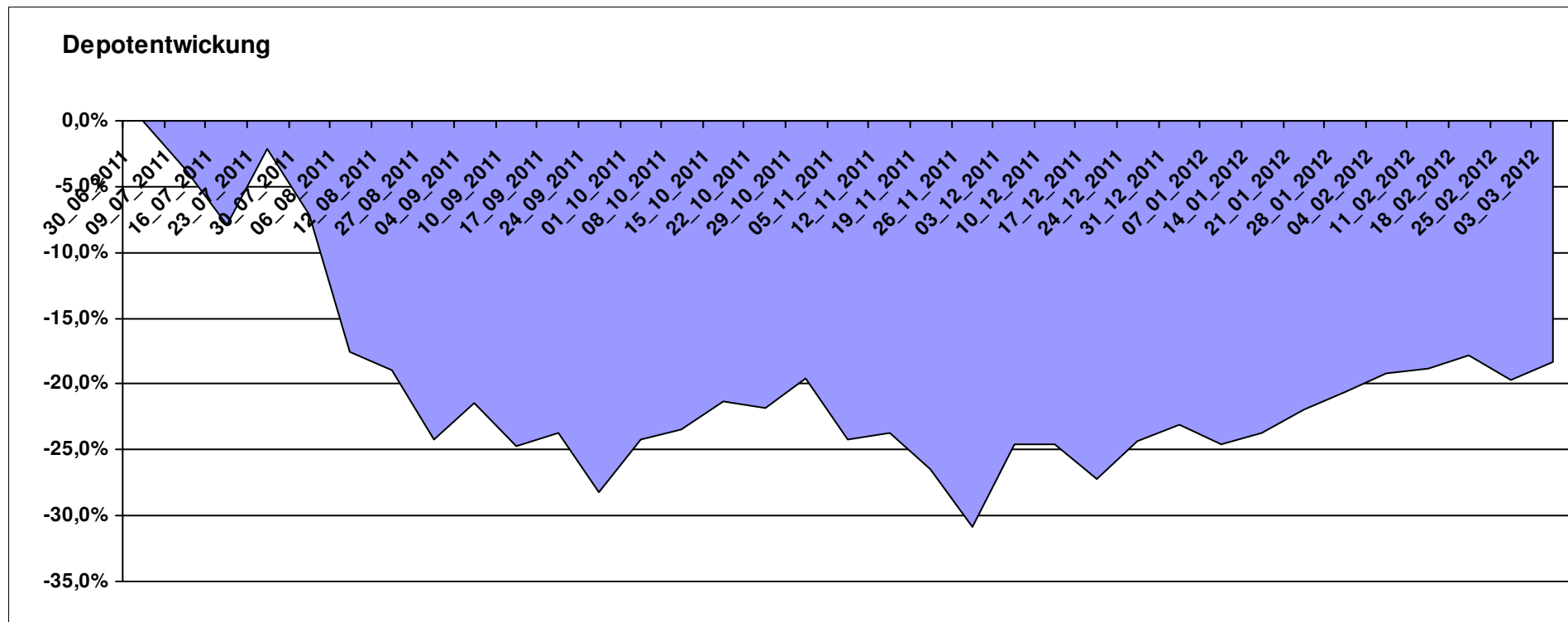
8.173,76

0,00

-1.826,24

-1.826,24

-18,26%



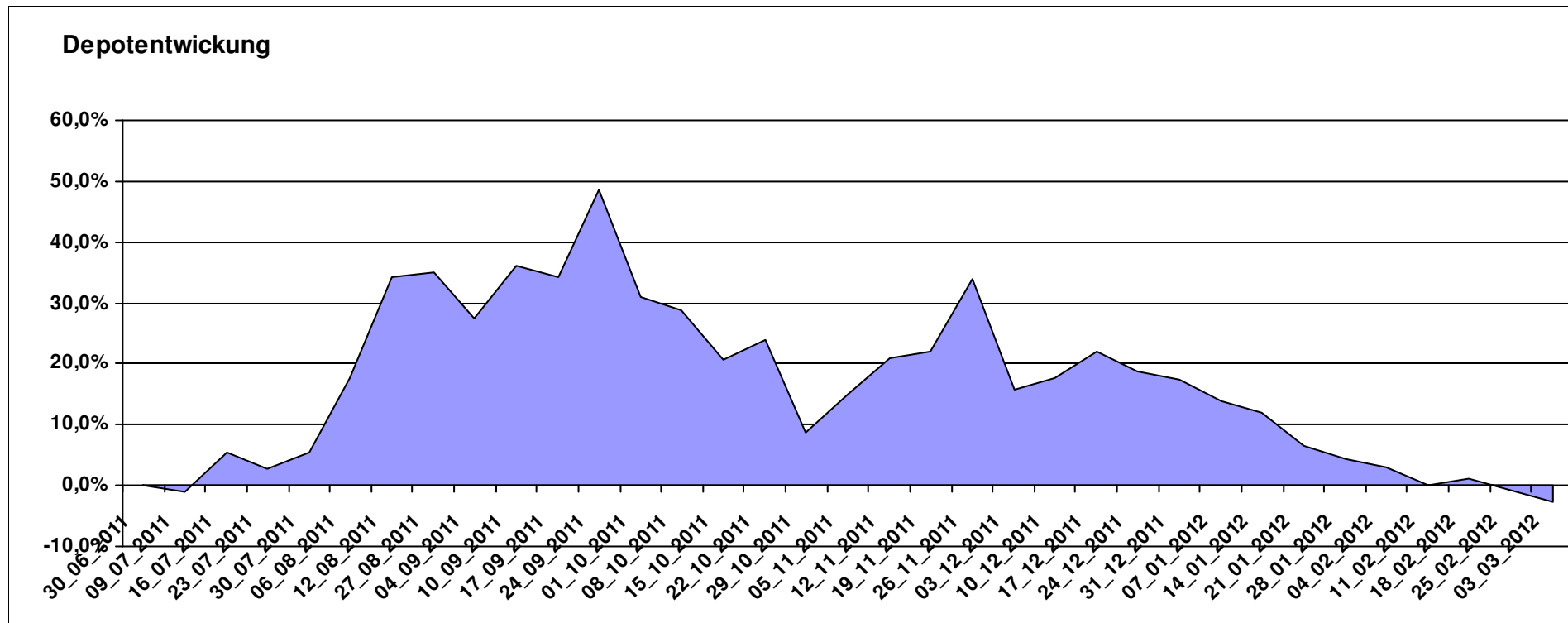
# Aktuelle Depotübersicht

Letzter festgestellter Kurs vom: 03.03.2012

Bericht erstellt am: 03.03.2012 07:26:50

[BM] Short and Rather Short		Benchmark									
WKN	Wertpapier Name	Stück	Bestand Einstandspreis	MW	Aktuell letzter Kurs	Depotwert	Div.	Gewinn/Verlust Kurs	Summe	v.H	Portfolio
LU0419740955	ComStage ETF CAC 40 Short	38,304	2.000,00	52,21	54,48	2.086,78	0,00	86,78	86,78	4,34%	21,41%
LU0488316562	ComStage ETF FTSE 100 Short	58,565	2.000,00	34,15	34,51	2.021,09	0,00	21,09	21,09	1,05%	20,74%
LU0322251520	db x-trackers S&P 500 Short	68,864	2.000,00	29,04	28,37	1.953,68	0,00	-46,32	-46,32	-2,32%	20,05%
DE000A0X9AC4	ETFX Dow Jones EURO STOXX 50 Double Short (2x)	43,488	2.000,00	45,99	43,76	1.903,02	0,00	-96,98	-96,98	-4,85%	19,53%
DE000A0X9AA8	ETFX DAX 2x Short	54,645	2.000,00	36,60	32,58	1.780,33	0,00	-219,67	-219,67	-10,98%	18,27%

**Aktuelle Depotperformance** 10.000,00 9.744,90 0,00 -255,11 -255,11 -2,55%



# Aktuelle Depotübersicht

Letzter festgestellter Kurs vom: 03.03.2012

Bericht erstellt am: 03.03.2012 07:26:50

[BM] UNI Fonds		Benchmark									
WKN	Wertpapier Name	Stück	Bestand Einstandspreis	MW	letztter Kurs	Aktuell Depotwert	Div.	Gewinn/Verlust Kurs	Summe	v.H	Portfolio
DE0008491051	UniGlobal	18,116	2.000,00	110,40	120,75	2.187,50	0,00	187,50	187,50	9,38%	21,79%
DE0008491044	UniRak	24,628	2.000,00	81,21	83,90	2.066,25	0,00	66,25	66,25	3,31%	20,58%
LU0037079034	UniAsia	47,517	2.000,00	42,09	42,75	2.031,36	0,00	31,36	31,36	1,57%	20,23%
LU0115904467	UniEM Global	26,417	2.000,00	75,71	73,72	1.947,43	0,00	-52,57	-52,57	-2,63%	19,40%
DE0008491002	UniFonds	50,088	2.000,00	39,93	36,08	1.807,16	0,00	-192,84	-192,84	-9,64%	18,00%

## Aktuelle Depotperformance

10.000,00

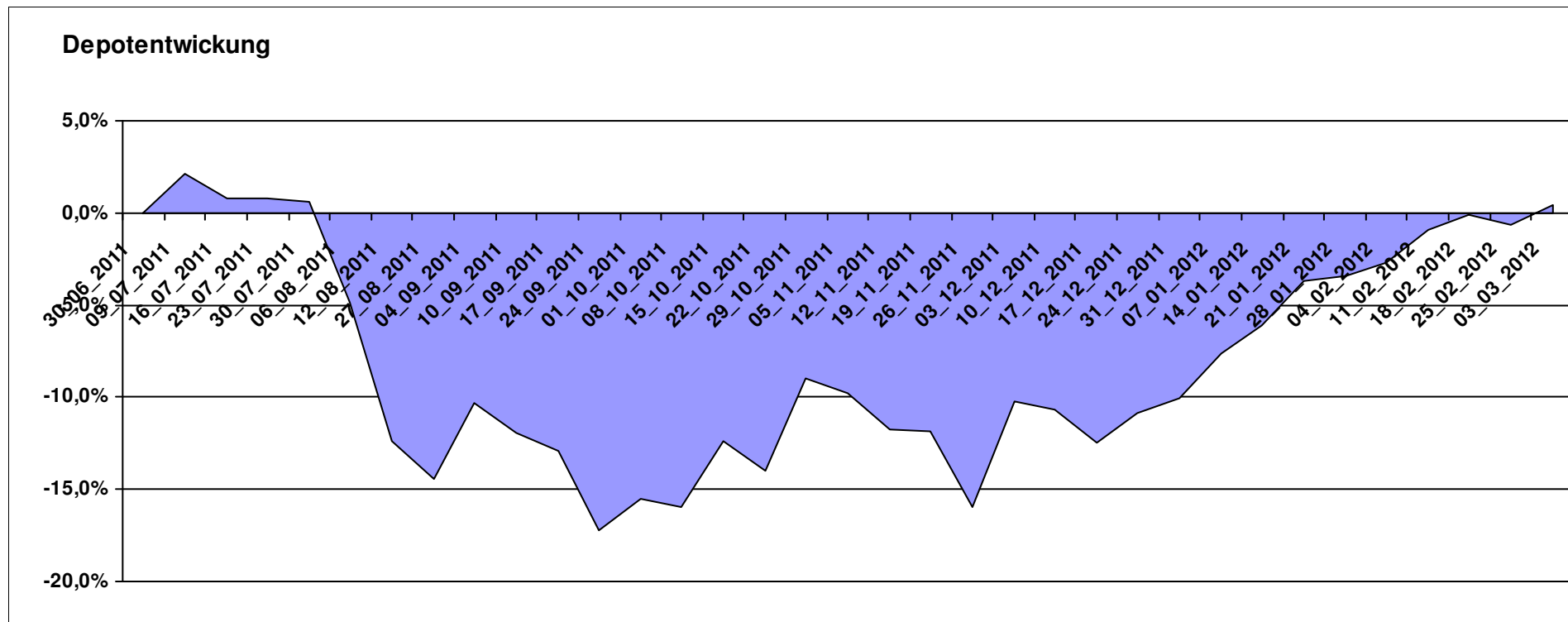
10.039,70

0,00

39,70

39,70

0,40%



# Aktuelle Depotübersicht

Letzter festgestellter Kurs vom: 03.03.2012

Bericht erstellt am: 03.03.2012 07:26:50

Abdurchdiemitte		Teilnehmer									
WKN	Wertpapier Name	Stück	Bestand Einstandspreis	MW	letztter Kurs	Aktuell Depotwert	Div.	Gewinn/Verlust Kurs	Summe	v.H	Portfolio
LU0132412106	Aberdeen - Emerging Market EQ FUND A2	45,350	2.000,00	44,10	48,39	2.194,47	0,00	194,47	194,47	9,72%	21,52%
GB0033874107	First State Greater ChinaA	441,308	2.000,00	4,53	4,73	2.087,38	0,00	87,38	87,38	4,37%	20,47%
LU0093745825	Ram Konservativ	12,623	2.000,00	158,44	161,86	2.043,17	0,00	43,17	43,17	2,16%	20,04%
IE0008369930	First State Indian Sub.	61,127	2.000,00	32,72	32,19	1.967,96	0,00	-32,04	-32,04	-1,60%	19,30%
DE0008490962	DWS Deutschland	16,920	2.000,00	118,20	112,41	1.902,03	0,00	-97,97	-97,97	-4,90%	18,66%

## Aktuelle Depotperformance

10.000,00

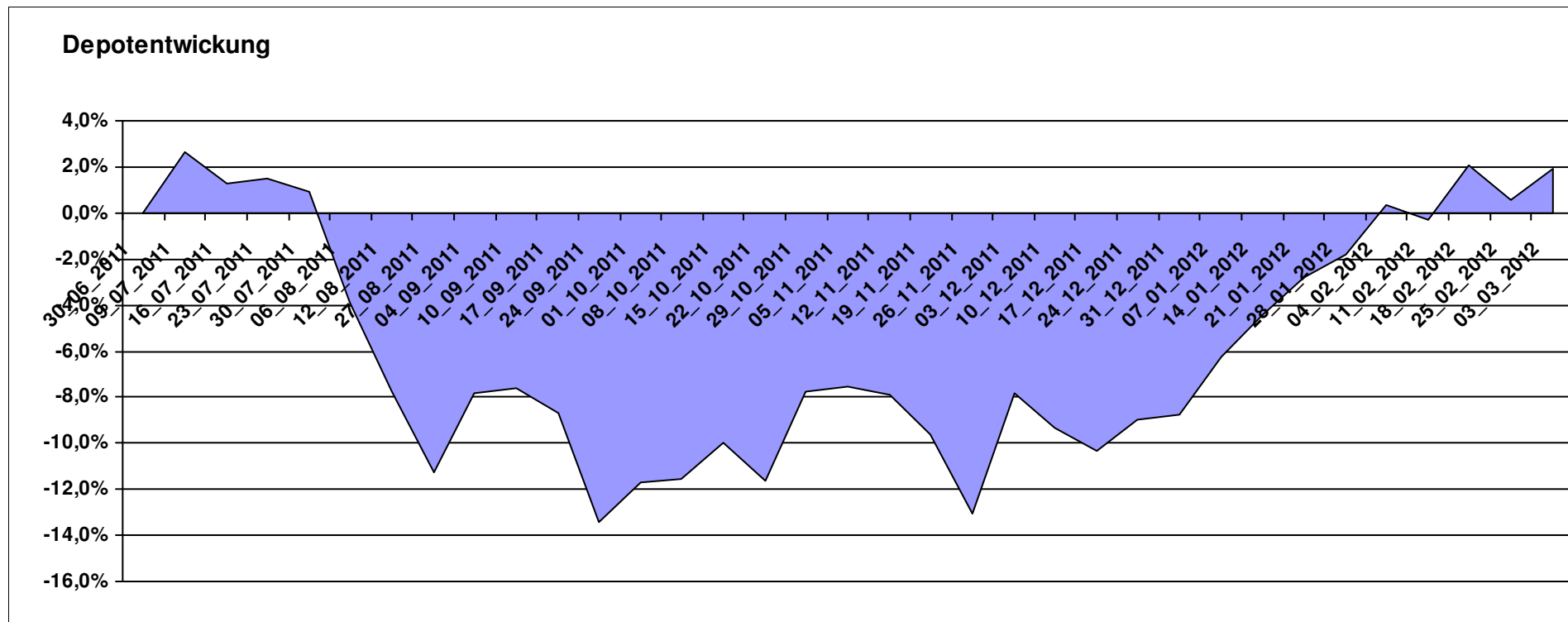
10.195,01

0,00

195,01

195,01

1,95%



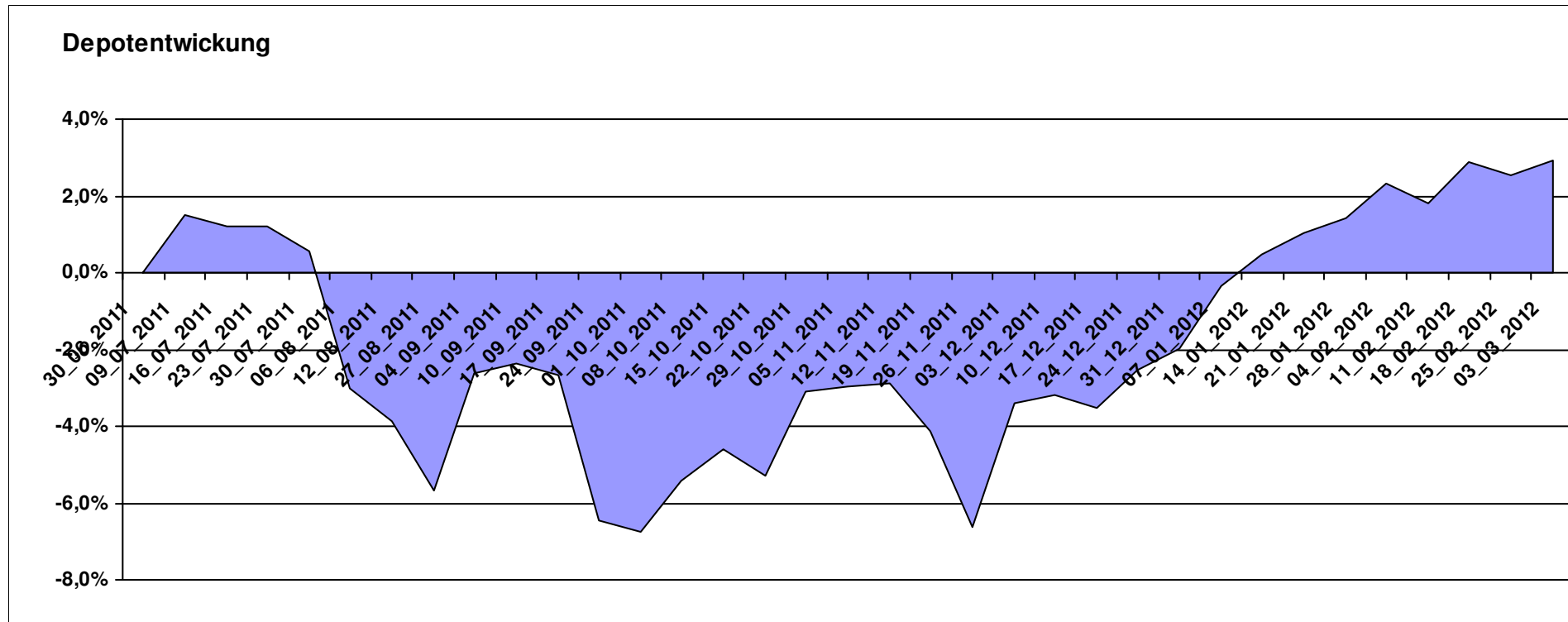
# Aktuelle Depotübersicht

Letzter festgestellter Kurs vom: 03.03.2012

Bericht erstellt am: 03.03.2012 07:26:50

André		Teilnehmer									
WKN	Wertpapier Name	Stück	Bestand Einstandspreis	MW	Aktuell letzter Kurs	Depotwert	Div.	Gewinn/Verlust Kurs	Summe	v.H	Portfolio
FR0010135103	Carmignac Patrimoine	0,398	2.000,00	5022,57	5391,92	2.147,08	0,00	147,08	147,08	7,35%	20,86%
DE000A0X7541	Acatis - Gané Value Event Fonds UI A	12,575	2.000,00	159,04	168,51	2.119,09	0,00	119,09	119,09	5,95%	20,59%
DE0009848119	DWS Top Dividende	25,119	2.000,00	79,62	83,57	2.099,22	0,00	99,22	99,22	4,96%	20,40%
DE0009807016	Hausinvest	48,438	2.000,00	41,29	42,10	2.039,23	0,00	39,23	39,23	1,96%	19,82%
LU0172157280	BGF World Mining Fund A2 EUR	35,255	2.000,00	56,73	53,50	1.886,13	0,00	-113,87	-113,87	-5,69%	18,33%

**Aktuelle Depotperformance** 10.000,00 10.290,75 0,00 290,75 290,75 2,91%



# Aktuelle Depotübersicht

Letzter festgestellter Kurs vom: 03.03.2012

Bericht erstellt am: 03.03.2012 07:26:50

Ariantes		Teilnehmer									
WKN	Wertpapier Name	Stück	Bestand Einstandspreis	MW	letztter Kurs	Aktuell Depotwert	Div.	Gewinn/Verlust Kurs	Summe	v.H	Portfolio
LI0034492384	PI Global Value Fund	13,614	2.000,00	146,91	146,38	1.992,78	0,00	-7,22	-7,22	-0,36%	22,78%
FR0010689695	EasyETF EURO STOXX 50 Double Short	105,760	2.000,00	18,91	18,50	1.956,55	0,00	-43,45	-43,45	-2,17%	22,37%
LU0322251520	db x-trackers S&P 500 Short	68,864	2.000,00	29,04	28,37	1.953,68	0,00	-46,32	-46,32	-2,32%	22,33%
DE000A0V9YG7	ETFS Leveraged Agriculture DJ-UBSC	93,240	2.000,00	21,45	18,46	1.721,21	0,00	-278,79	-278,79	-13,94%	19,68%
LU0411075020	db x-trackers SHORTDAX X2 DAILY ETF 1C	45,095	1.995,92	44,26	24,91	1.123,33	0,00	-872,59	-872,59	-43,72%	12,84%
DE000A1DFSA1	ETFS Long CHF Short EUR ISIN	0,000	4,08	0,00	58,88	0,00	0,00	-4,08	-4,08	Abger.	0,00%

## Aktuelle Depotperformance

10.000,00

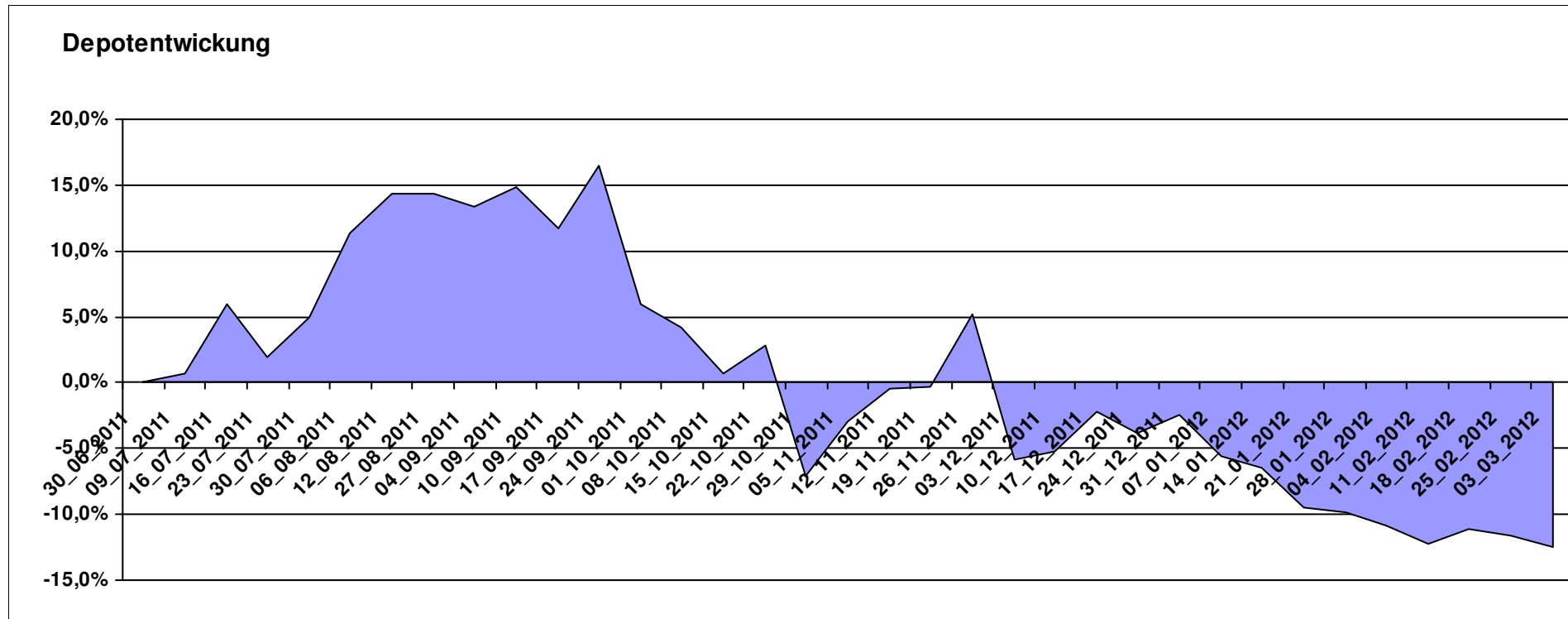
8.747,55

0,00

-1.252,45

-1.252,45

-12,52%



# Aktuelle Depotübersicht

Letzter festgestellter Kurs vom: 03.03.2012

Bericht erstellt am: 03.03.2012 07:26:50

Aurum		Teilnehmer									
WKN	Wertpapier Name	Stück	Bestand Einstandspreis	MW	Aktuell letzter Kurs	Depotwert	Div.	Gewinn/Verlust Kurs	Summe	v.H	Portfolio
LU0432616737	Invesco Balanced-Risk Allocation	162,734	2.000,00	12,29	13,97	2.273,39	0,00	273,39	273,39	13,67%	23,23%
LU0288030280	Lyxor ETF DAXplus Protective Put	48,653	2.000,00	41,11	42,21	2.053,63	0,00	53,63	53,63	2,68%	20,99%
DE0007483612	Deka ImmobilienGlobal	35,112	2.000,00	56,96	55,99	1.965,94	0,00	-34,06	-34,06	-1,70%	20,09%
LU0417510616	db x-trackers ES 50 D. Short Daily ETF	100,481	2.000,00	19,90	19,40	1.949,33	0,00	-50,67	-50,67	-2,53%	19,92%
LU0322249037	db x-trackers STOXX 600 Banks Short ETF	45,850	1.844,65	40,23	33,64	1.542,38	0,00	-302,27	-302,27	-16,39%	15,76%
DE0005561674	ETF Dachfonds	0,000	155,35	0,00	12,53	0,00	0,00	-155,35	-155,35	Abger.	0,00%

## Aktuelle Depotperformance

10.000,00

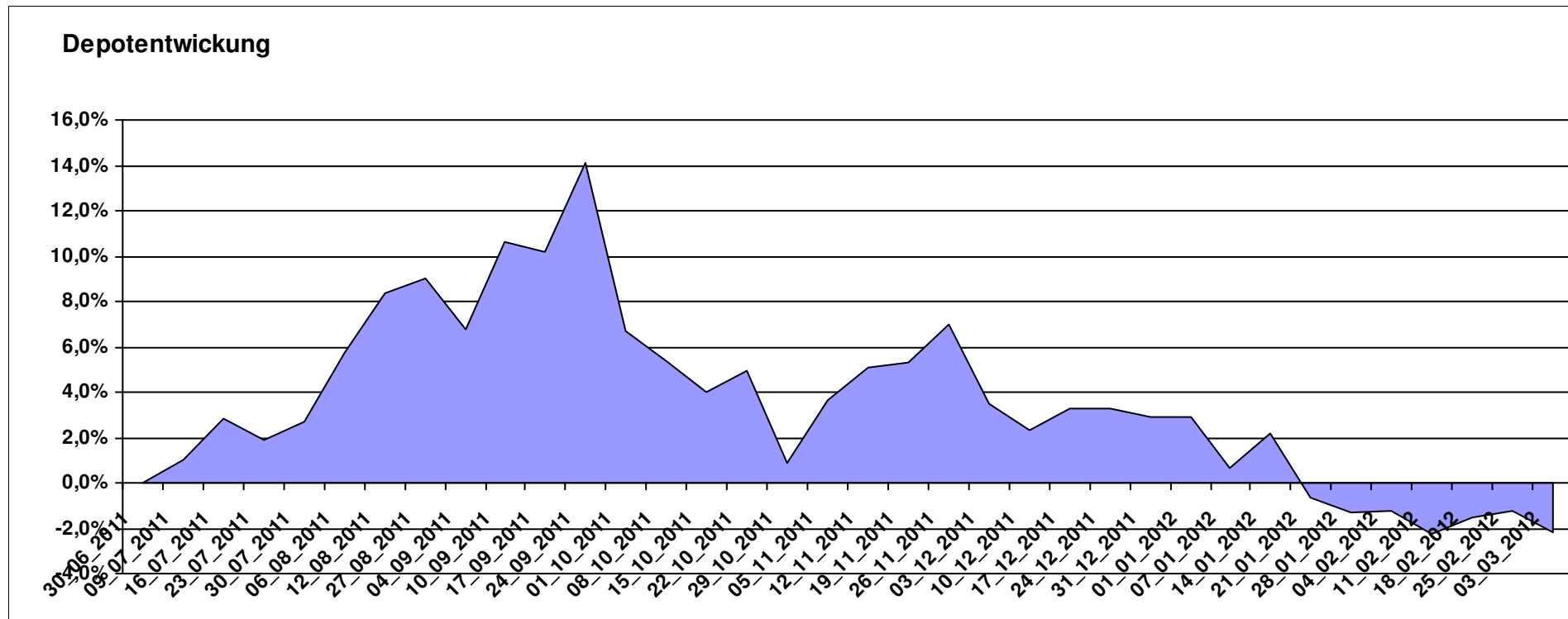
9.784,67

0,00

-215,33

-215,33

-2,15%



# Aktuelle Depotübersicht

Letzter festgestellter Kurs vom: 03.03.2012

Bericht erstellt am: 03.03.2012 07:26:50

Bärenbulle		Teilnehmer									
WKN	Wertpapier Name	Stück	Bestand Einstandspreis	MW	letztter Kurs	Aktuell Depotwert	Div.	Gewinn/Verlust Kurs	Summe	v.H	Portfolio
LU0411078552	db x-trackers S&P 500 2x Leveraged Daily	180,343	2.000,00	11,09	12,60	2.272,32	0,00	272,32	272,32	13,62%	26,34%
LU0412625088	db x-trackers FTSE 100 LEV DAILY ETF 1C	187,674	2.000,00	10,66	11,42	2.143,23	0,00	143,23	143,23	7,16%	24,84%
LU0411075376	db x-trackers LEVDAX DAILY ETF 1C	34,516	2.000,00	57,94	47,09	1.625,35	0,00	-374,65	-374,65	-18,73%	18,84%
LU0419741094	ComStage ETF CAC 40 Leveraged	205,508	2.000,00	9,73	7,11	1.461,16	0,00	-538,84	-538,84	-26,94%	16,94%
LU0444605306	ComStage ETF PSI20 LEV TR	193,793	2.000,00	10,32	5,81	1.125,94	0,00	-874,06	-874,06	-43,70%	13,05%

## Aktuelle Depotperformance

10.000,00

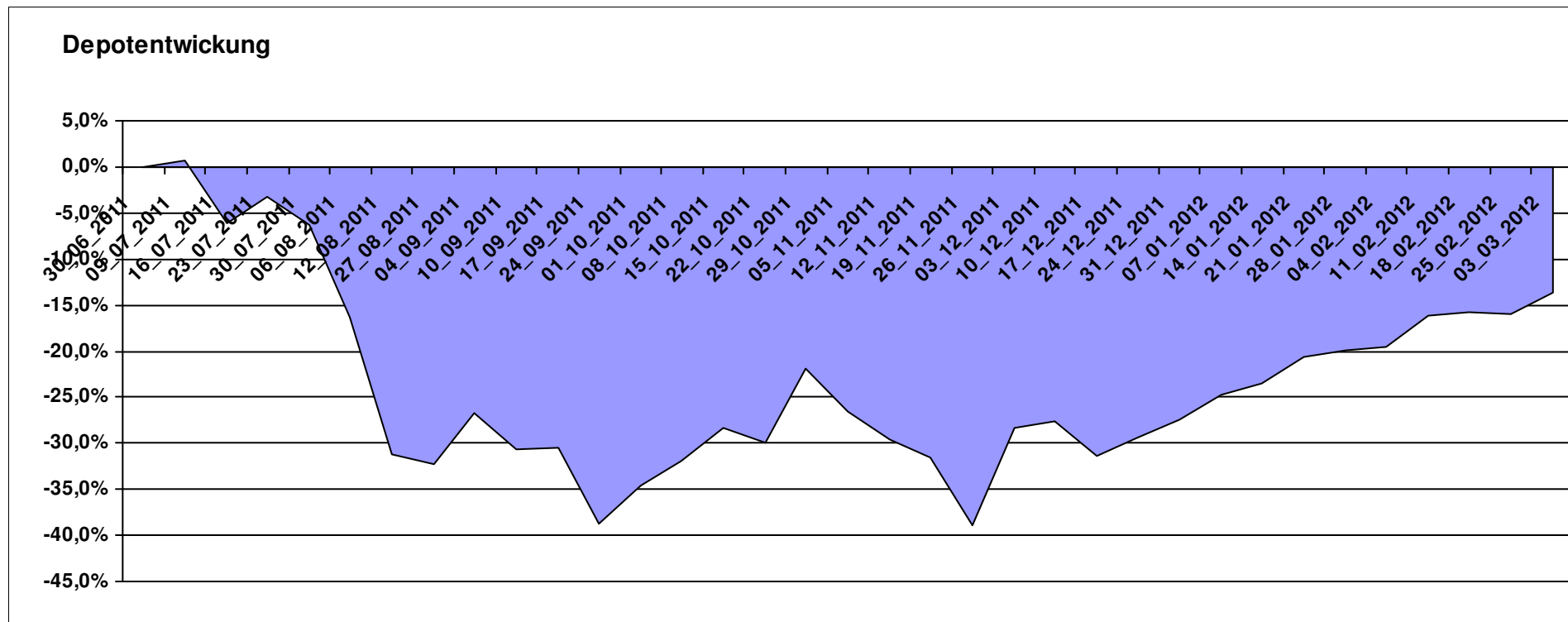
8.628,00

0,00

-1.372,00

-1.372,00

-13,72%



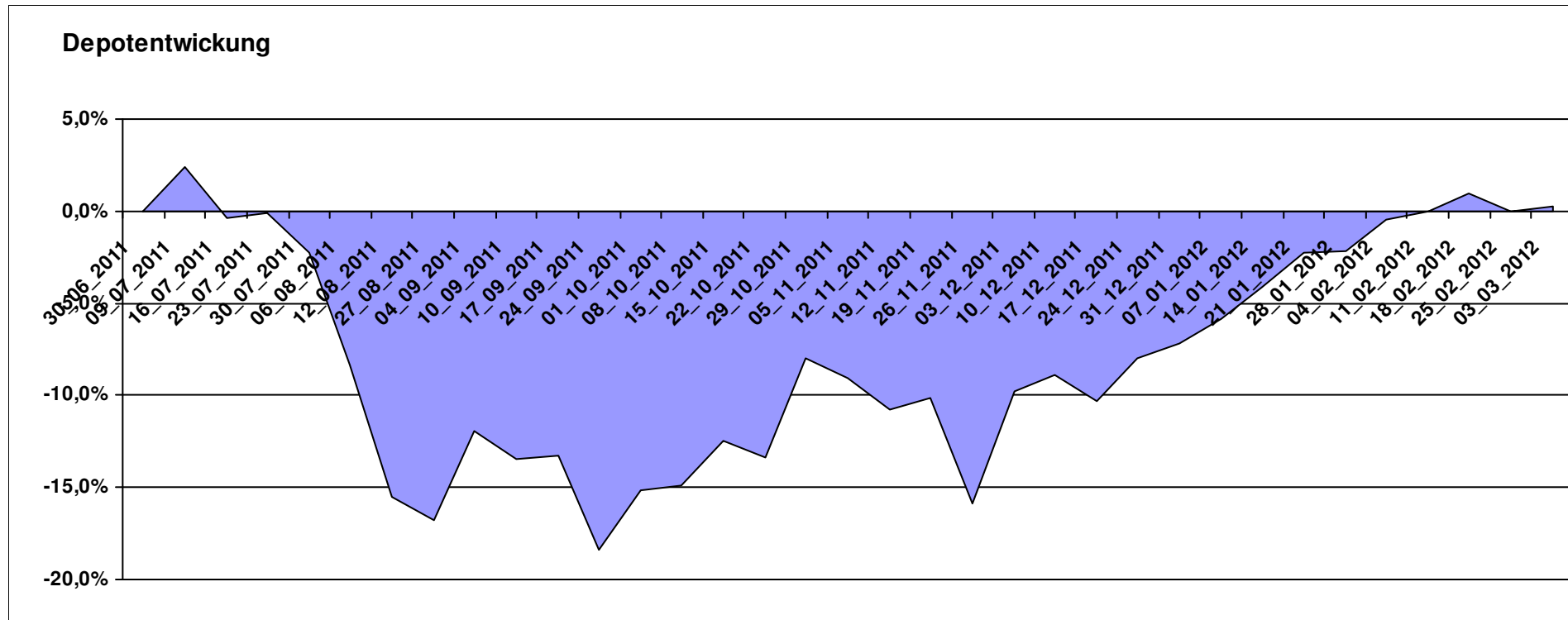
# Aktuelle Depotübersicht

Letzter festgestellter Kurs vom: 03.03.2012

Bericht erstellt am: 03.03.2012 07:26:50

Emilian		Teilnehmer									
WKN	Wertpapier Name	Stück	Bestand Einstandspreis	MW	letztter Kurs	Aktuell Depotwert	Div.	Gewinn/Verlust Kurs	Summe	v.H	Portfolio
DE000A0D8Q49	iShares DJ STOXX US SelDiv	75,678	2.000,00	26,43	29,50	2.232,49	0,00	232,49	232,49	11,62%	22,26%
LU0322248658	db x-trackers RUSSELL 2000 ETF	27,161	2.000,00	73,63	79,30	2.153,89	0,00	153,89	153,89	7,69%	21,48%
LU0292107645	db x-trackers Emerging Markets	67,487	2.000,00	29,64	30,49	2.057,67	0,00	57,67	57,67	2,88%	20,52%
LU0322253906	db x-trackers MSCI Europe SC	100,862	2.000,00	19,83	19,26	1.942,60	0,00	-57,40	-57,40	-2,87%	19,37%
IE00B0M62T89	iShares DJ Euro STOXX Value	96,428	2.000,00	20,74	17,03	1.642,17	0,00	-357,83	-357,83	-17,89%	16,37%

**Aktuelle Depotperformance** 10.000,00 10.028,82 0,00 28,82 28,82 0,29%



# Aktuelle Depotübersicht

Letzter festgestellter Kurs vom: 03.03.2012

Bericht erstellt am: 03.03.2012 07:26:50

euro_82		Teilnehmer									
WKN	Wertpapier Name	Stück	Bestand Einstandspreis	MW	letztter Kurs	Aktuell Depotwert	Div.	Gewinn/Verlust Kurs	Summe	v.H	Portfolio
LU0348802470	Allianz RCM Thailand - IT - USD	95,396	2.000,00	20,97	26,81	2.557,56	0,00	557,56	557,56	27,88%	23,73%
LU0147784119	NESTOR Australien Fonds	5,426	2.000,00	368,60	419,38	2.275,53	0,00	275,53	275,53	13,78%	21,11%
DE000A0X7541	Acatis - Gané Value Event Fonds UI A	12,575	2.000,00	159,04	168,51	2.119,09	0,00	119,09	119,09	5,95%	19,66%
LU0292106084	db x-trackers STOXX 600 INDUSTRIAL GOODS	38,612	2.000,00	51,80	49,83	1.924,05	0,00	-75,95	-75,95	-3,80%	17,85%
DE0008490962	DWS Deutschland	16,920	2.000,00	118,20	112,41	1.902,03	0,00	-97,97	-97,97	-4,90%	17,65%

## Aktuelle Depotperformance

10.000,00

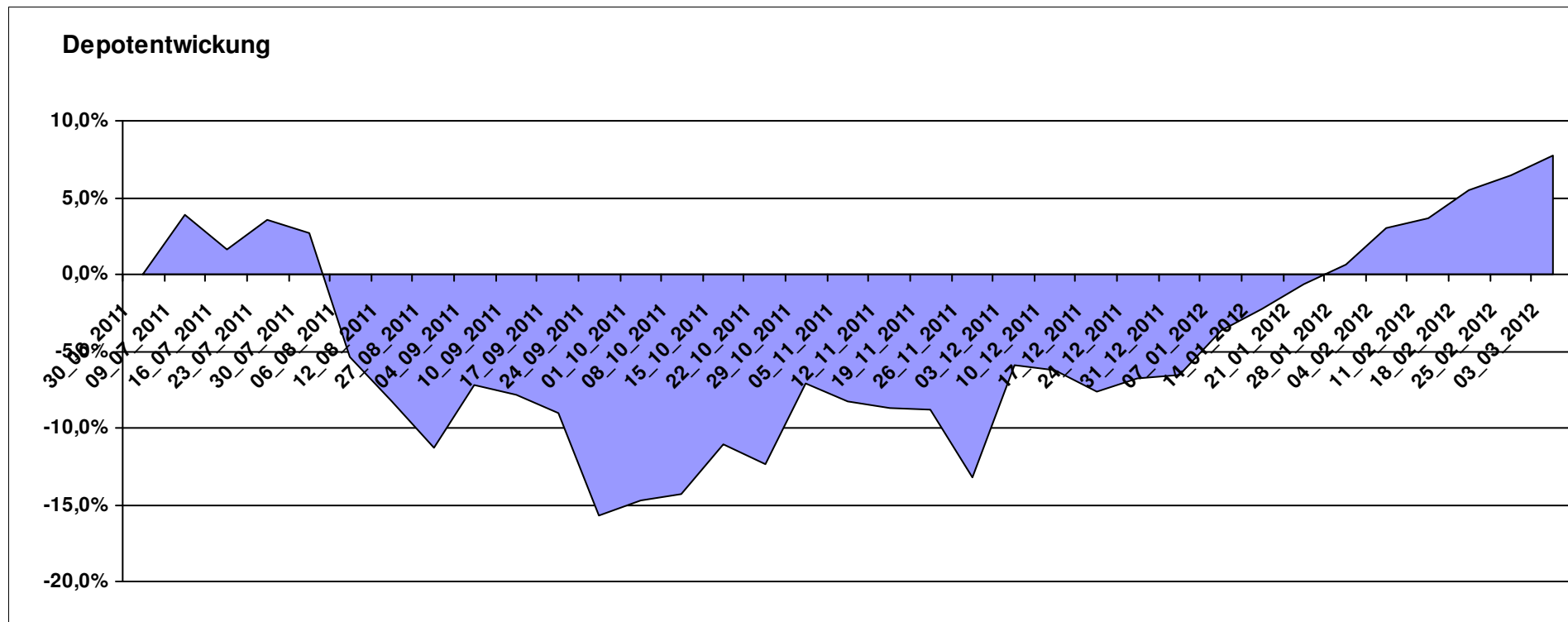
10.778,26

0,00

778,26

778,26

7,78%



# Aktuelle Depotübersicht

Letzter festgestellter Kurs vom: 03.03.2012

Bericht erstellt am: 03.03.2012 07:26:50

Fondsguru22		Teilnehmer										
WKN	Wertpapier Name	Stück	Bestand Einstandspreis	MW	Aktuell letzter Kurs	Depotwert	Div.	Gewinn/Verlust Kurs	Summe	v.H	Portfolio	
LU0231459958	Aberdeen Asien SC	77,602	2.000,00	25,77	28,46	2.208,57	0,00	208,57	208,57	10,43%	21,24%	
LU0278932362	Aberdeen Emerging SC	175,209	2.000,00	11,41	12,60	2.207,64	0,00	207,64	207,64	10,38%	21,23%	
LU0303816705	Fidelity EMEA	151,630	2.000,00	13,19	13,78	2.089,46	0,00	89,46	89,46	4,47%	20,09%	
LU0119620416	Morgan Stanley Global Brands	37,381	1.912,81	51,17	54,56	2.039,53	0,00	126,72	126,72	6,62%	19,61%	
DE000A0M8HD2	Frankfurter Aktienfonds für Stiftungen	23,597	1.667,35	70,66	78,55	1.853,53	0,00	186,18	186,18	11,17%	17,82%	
LU0270904781	Pictet Security	0,000	87,19	0,00	97,04	0,00	0,00	-87,19	-87,19	Abger.	0,00%	
LU0260085492	Jupiter European Growth	0,000	332,65	0,00	15,21	0,00	0,00	-332,65	-332,65	Abger.	0,00%	

## Aktuelle Depotperformance

10.000,00

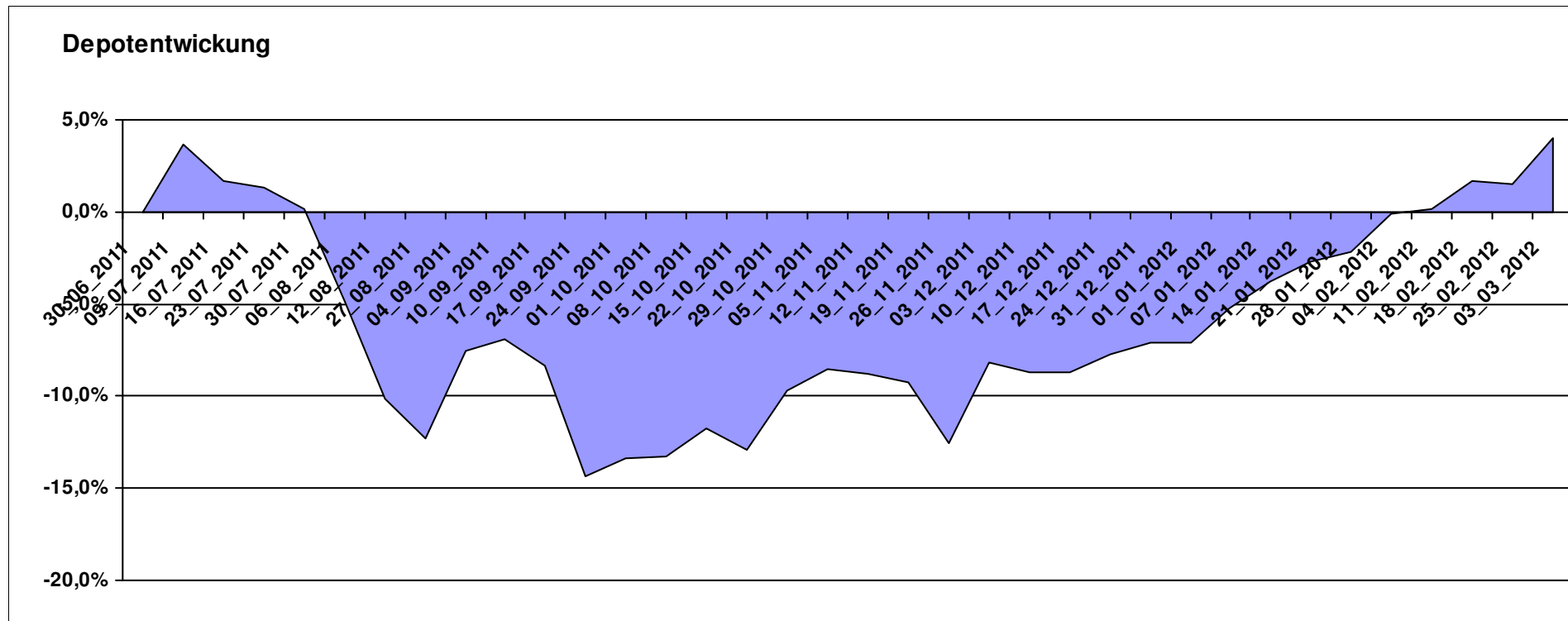
10.398,73

0,00

398,73

398,73

3,99%



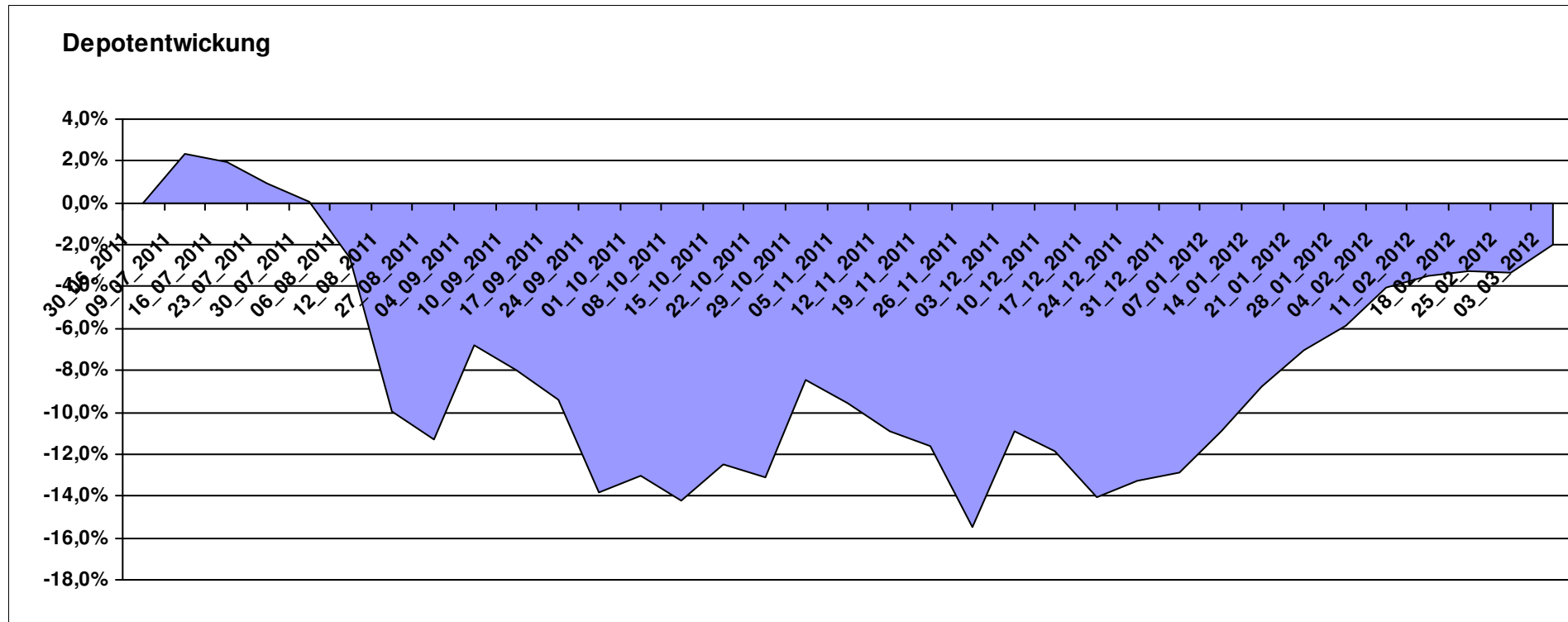
# Aktuelle Depotübersicht

Letzter festgestellter Kurs vom: 03.03.2012

Bericht erstellt am: 03.03.2012 07:26:50

Fozzie		Teilnehmer									
WKN	Wertpapier Name	Stück	Bestand Einstandspreis	MW	letztter Kurs	Aktuell Depotwert	Div.	Gewinn/Verlust Kurs	Summe	v.H	Portfolio
LU0430218775	AC Risk Parity 12 Fund B EUR	15,582	2.000,00	128,35	134,96	2.103,00	0,00	103,00	103,00	5,15%	21,45%
LU0595213900	thallos Global Trend	20,494	2.000,00	97,59	99,49	2.038,94	0,00	38,94	38,94	1,95%	20,80%
LU0132177345	Pioneer Fds Emerg Eur+Med Eq C (USD)	113,073	2.000,00	17,69	16,92	1.913,13	0,00	-86,87	-86,87	-4,34%	19,52%
LU0284394664	DNCA Invest Evolutif A	17,652	2.000,00	113,30	107,61	1.899,56	0,00	-100,44	-100,44	-5,02%	19,38%
LU0298621763	FBG 4Elements - Earth P	48,972	2.000,00	40,84	37,75	1.848,68	0,00	-151,32	-151,32	-7,57%	18,86%

**Aktuelle Depotperformance** 10.000,00 9.803,31 0,00 -196,70 -196,70 -1,97%



# Aktuelle Depotübersicht

Letzter festgestellter Kurs vom: 03.03.2012

Bericht erstellt am: 03.03.2012 07:26:50

Gaston		Teilnehmer									
WKN	Wertpapier Name	Stück	Bestand Einstandspreis	MW	Aktuell letzter Kurs	Depotwert	Div.	Gewinn/Verlust Kurs	Summe	v.H	Portfolio
LU0265291665	Parvest European Small Convertible	18,027	2.115,98	117,38	126,61	2.282,37	0,00	166,39	166,39	7,86%	22,65%
LU0322254383	db x-trackers FTSE ALL-WORLD EX UK ETF	69,644	2.000,00	28,72	30,61	2.131,82	0,00	131,82	131,82	6,59%	21,15%
LU0462954396	DB Platinum IV DBX Systematic Alpha Index I1C-E	18,612	2.000,00	107,46	113,93	2.120,42	0,00	120,42	120,42	6,02%	21,04%
LU0292106167	db x-trackers DBLCI-OY BALAN.INH.ANT.1C ON	58,663	2.000,00	34,09	33,69	1.976,36	0,00	-23,64	-23,64	-1,18%	19,61%
LU0530124006	ComStage ETF DAILY DOUBLE SHORT BUND	23,514	2.000,00	85,06	66,67	1.567,66	0,00	-432,34	-432,34	-21,62%	15,55%
LU0412625088	db x-trackers FTSE 100 LEV DAILY ETF 1C	0,000	-450,49	0,00	11,42	0,00	0,00	450,49	450,49	Abger.	0,00%
LU0328475792	db x-trackers STOXX 600 ETF	0,000	334,51	0,00	46,03	0,00	0,00	-334,51	-334,51	Abger.	0,00%

## Aktuelle Depotperformance

10.000,00

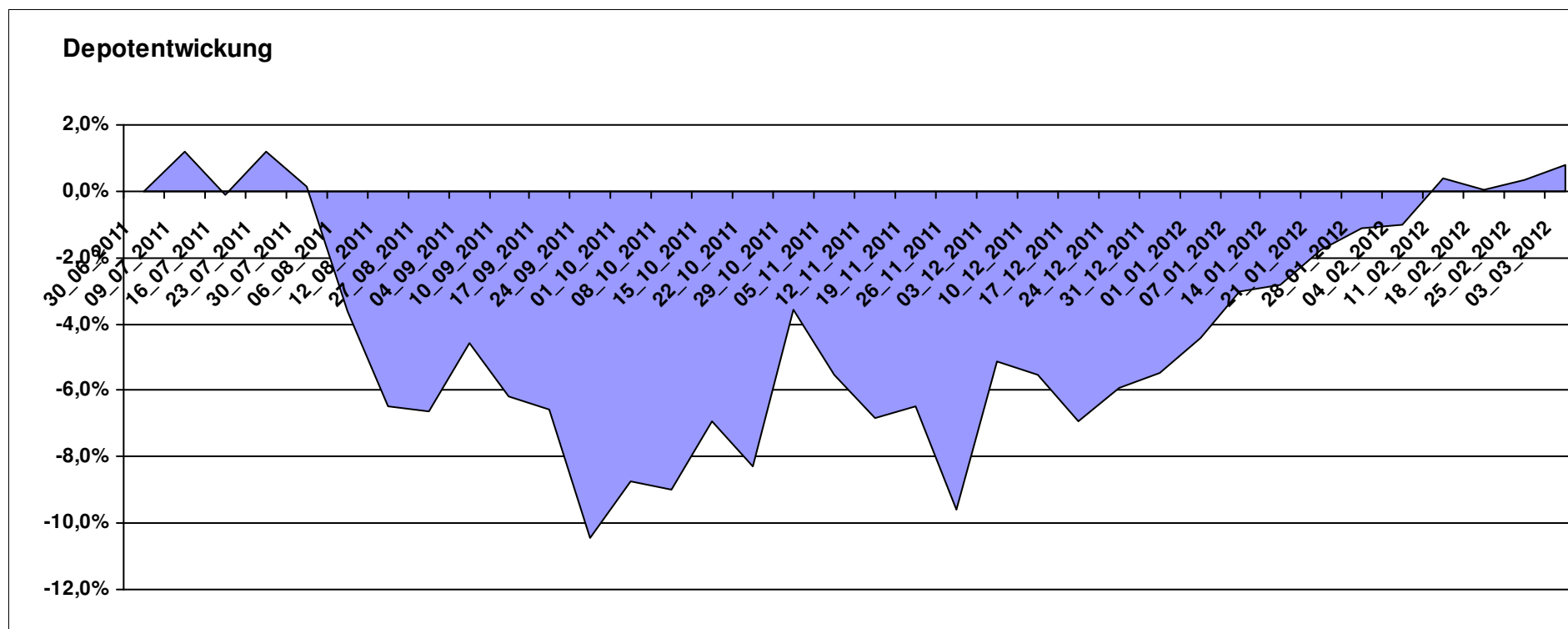
10.078,63

0,00

78,62

78,62

0,79%



# Aktuelle Depotübersicht

Letzter festgestellter Kurs vom: 03.03.2012

Bericht erstellt am: 03.03.2012 07:26:50

Ghost_69		Teilnehmer									
WKN	Wertpapier Name	Stück	Bestand Einstandspreis	MW	Aktuell letzter Kurs	Depotwert	Div.	Gewinn/Verlust Kurs	Summe	v.H	Portfolio
LU0147784119	NESTOR Australien Fonds	5,426	2.000,00	368,60	419,38	2.275,53	0,00	275,53	275,53	13,78%	25,69%
LU0055114457	Fidelity Indonesia Fund	98,381	2.000,00	20,33	21,08	2.073,87	0,00	73,87	73,87	3,69%	23,41%
LU0207947044	FPM Funds Stockpicker Germany Sm/Mid C	11,966	2.000,00	167,14	159,78	1.911,93	0,00	-88,07	-88,07	-4,40%	21,58%
IE0003842543	Invesco Korean Equity Fund A	99,361	2.000,00	20,13	18,60	1.848,12	0,00	-151,88	-151,88	-7,59%	20,86%
DE000A0M8HD2	Frankfurter Aktienfonds für Stiftungen	9,540	709,86	74,41	78,55	749,35	0,00	39,49	39,49	5,56%	8,46%
LU0077333218	NESTOR France Fonds	0,000	725,52	0,00	194,13	0,00	0,00	-725,52	-725,52	Abger.	0,00%
LI0023785673	TELL GOLD & SILBER FONDS A (CHF)	0,000	564,62	0,00	38,62	0,00	0,00	-564,62	-564,62	Abger.	0,00%

## Aktuelle Depotperformance

10.000,00

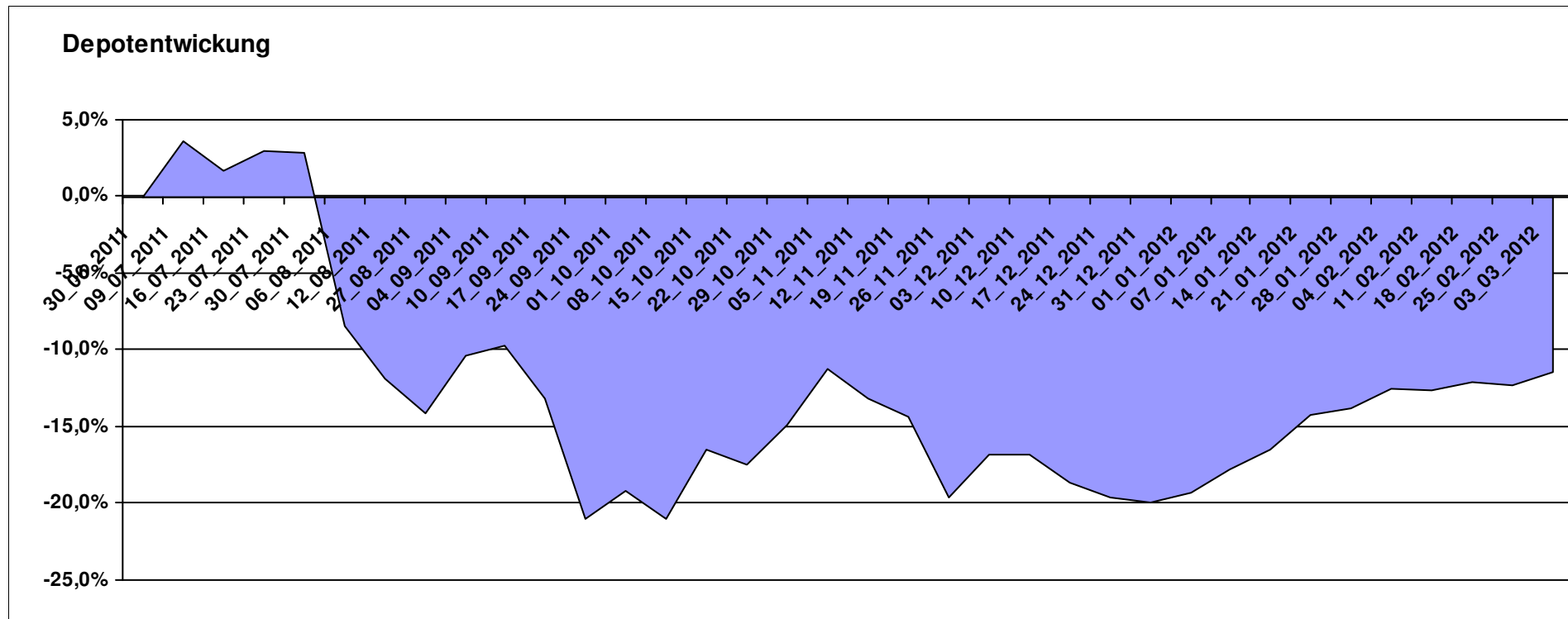
8.858,80

0,00

-1.141,20

-1.141,20

-11,41%



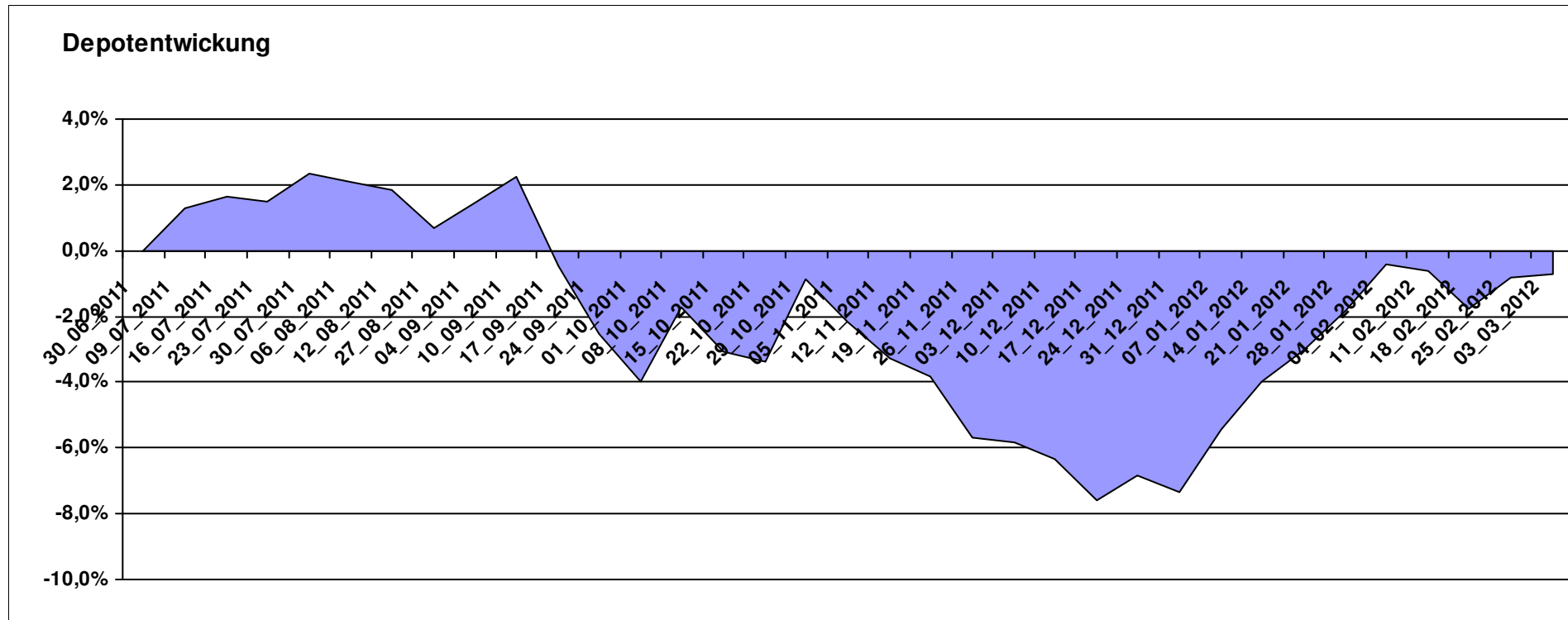
# Aktuelle Depotübersicht

Letzter festgestellter Kurs vom: 03.03.2012

Bericht erstellt am: 03.03.2012 07:26:50

Hasenhirn		Teilnehmer									
WKN	Wertpapier Name	Stück	Bestand Einstandspreis	MW	letztter Kurs	Aktuell Depotwert	Div.	Gewinn/Verlust Kurs	Summe	v.H	Portfolio
LU0430218775	AC Risk Parity 12 Fund B EUR	15,582	2.000,00	128,35	134,96	2.103,00	0,00	103,00	103,00	5,15%	21,18%
DE000A0MY0T1	Argentum Performance Navigator	18,411	2.000,00	108,63	114,18	2.102,18	0,00	102,18	102,18	5,11%	21,17%
DE000A0RHG75	HANSAgold EUR-Klasse	25,934	2.000,00	77,12	80,85	2.096,73	0,00	96,73	96,73	4,84%	21,12%
LI0107994720	QBasis Futures Fund	21,697	2.000,00	92,18	85,85	1.862,66	0,00	-137,34	-137,34	-6,87%	18,76%
DE000A1H72F1	Acatis Datini Valueflex Fonds B	40,250	2.000,00	49,69	43,82	1.763,74	0,00	-236,26	-236,26	-11,81%	17,76%

**Aktuelle Depotperformance** 10.000,00 9.928,31 0,00 -71,69 -71,69 -0,72%



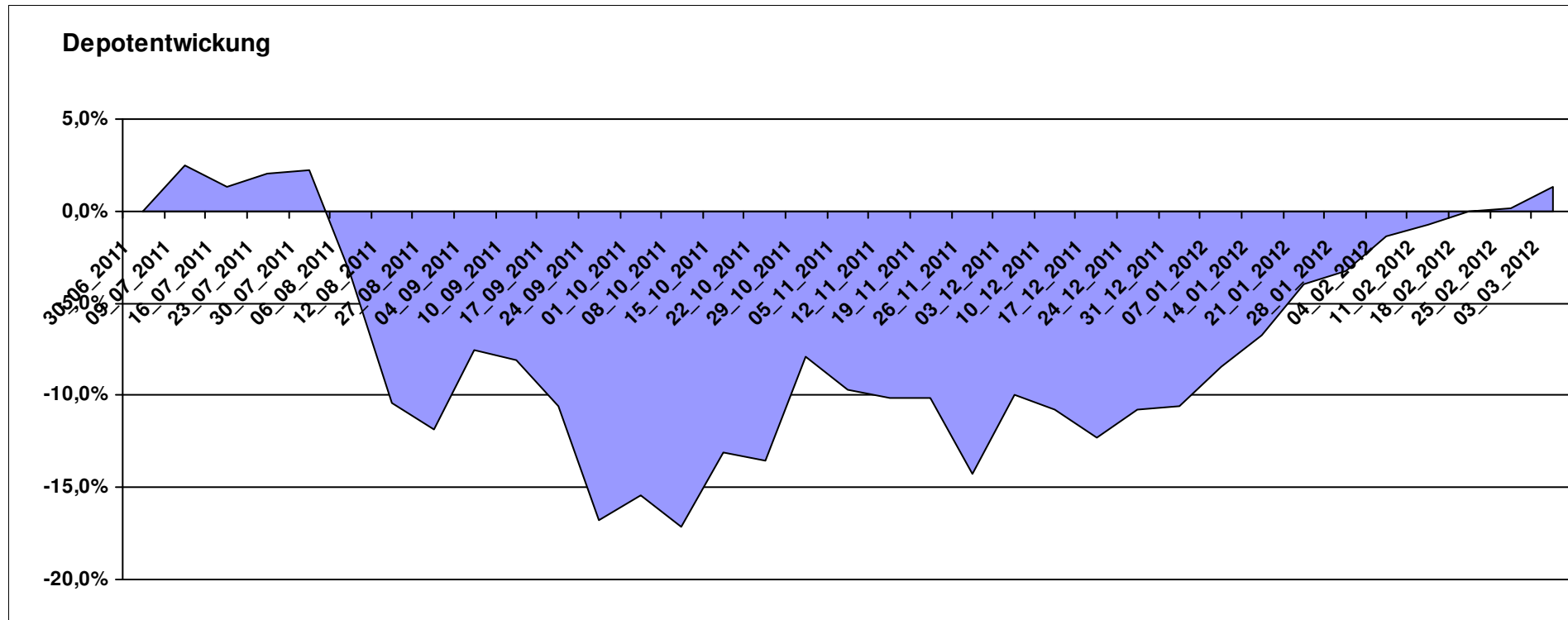
# Aktuelle Depotübersicht

Letzter festgestellter Kurs vom: 03.03.2012

Bericht erstellt am: 03.03.2012 07:26:50

Hilmi											
Teilnehmer											
WKN	Wertpapier Name	Stück	Bestand Einstandspreis	MW	Aktuell		Div.	Gewinn/Verlust		v.H	Portfolio
					letzter Kurs	Depotwert		Kurs	Summe		
LI0013873901	Value Holdings Capital Partners Fund	0,787	2.000,00	2542,50	2658,16	2.090,98	0,00	90,98	90,98	4,55%	20,63%
LU0055114457	Fidelity Indonesia Fund	98,381	2.000,00	20,33	21,08	2.073,87	0,00	73,87	73,87	3,69%	20,46%
IE0008367009	AXA Rosenberg Pacific Ex-Japan SC Alpha	51,641	2.000,00	38,73	39,82	2.056,34	0,00	56,34	56,34	2,82%	20,29%
LU0282719219	Threadneedle (Lux) Pan European SC	127,877	2.000,00	15,64	15,58	1.992,33	0,00	-7,67	-7,67	-0,38%	19,66%
AT0000785241	Raiffeisen-Osteuropa-Aktien	6,434	2.000,00	310,87	298,81	1.922,41	0,00	-77,59	-77,59	-3,88%	18,97%

**Aktuelle Depotperformance** 10.000,00 10.135,93 0,00 135,93 135,93 1,36%



# Aktuelle Depotübersicht

Letzter festgestellter Kurs vom: 03.03.2012

Bericht erstellt am: 03.03.2012 07:26:50

Hugolee		Teilnehmer									
WKN	Wertpapier Name	Stück	Bestand Einstandspreis	MW	Aktuell letzter Kurs	Depotwert	Div.	Gewinn/Verlust Kurs	Summe	v.H	Portfolio
LU0072463663	BGF Latin American Fund A2 USD	29,877	2.000,00	66,94	69,23	2.068,39	0,00	68,39	68,39	3,42%	21,33%
DE0009774794	LINGOHR-SYSTEMATIC-LBB-INVEST	22,855	2.000,00	87,51	86,11	1.968,00	0,00	-32,00	-32,00	-1,60%	20,30%
LU0011850392	BGF Emerging Europe A2 EUR	19,928	2.000,00	100,36	95,33	1.899,76	0,00	-100,24	-100,24	-5,01%	19,59%
LU0336295679	MIRAE ASSET KOREA EQUITY FUND I EUR	174,978	2.000,00	11,43	10,81	1.891,51	0,00	-108,49	-108,49	-5,42%	19,51%
LU0075056555	BGF World Mining Fund A2 USD	35,255	2.000,00	56,73	53,02	1.869,21	0,00	-130,79	-130,79	-6,54%	19,28%

## Aktuelle Depotperformance

10.000,00

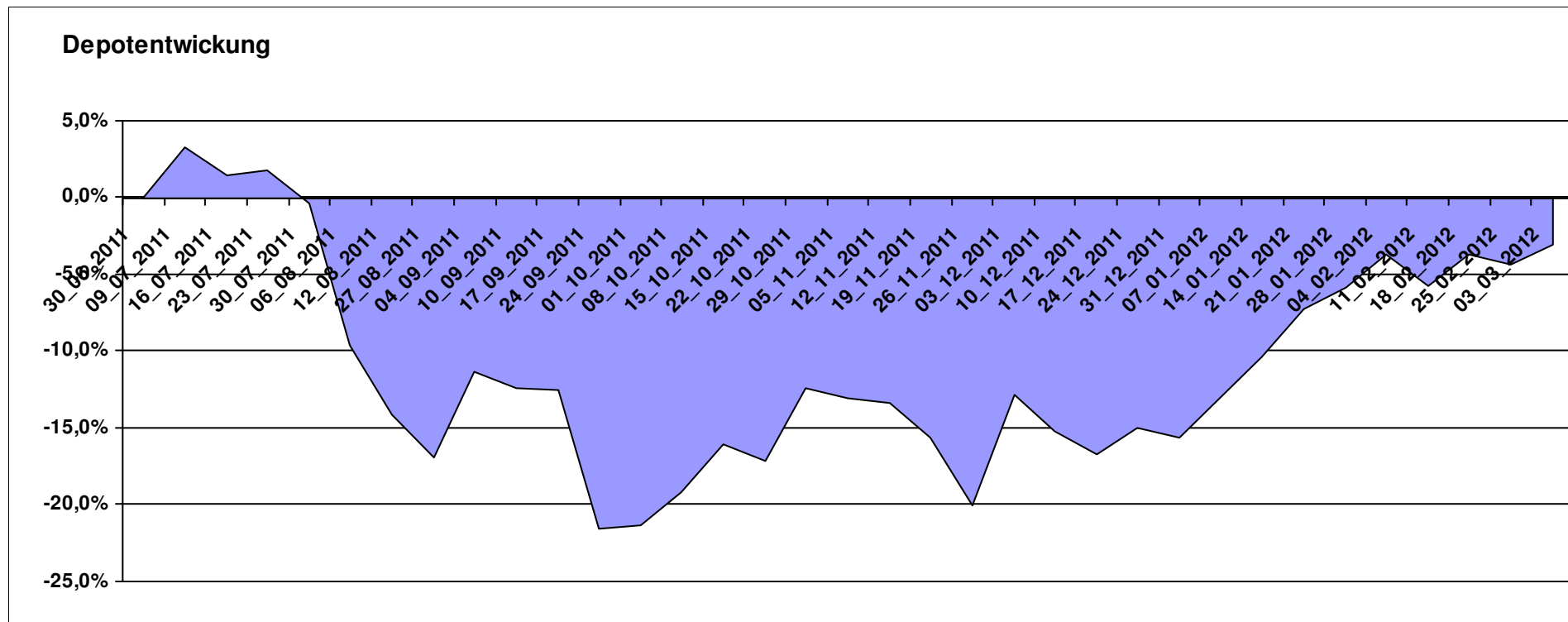
9.696,87

0,00

-303,13

-303,13

-3,03%



# Aktuelle Depotübersicht

Letzter festgestellter Kurs vom: 03.03.2012

Bericht erstellt am: 03.03.2012 07:26:50

Karl Squell		Teilnehmer									
WKN	Wertpapier Name	Stück	Bestand Einstandspreis	MW	letztter Kurs	Aktuell Depotwert	Div.	Gewinn/Verlust Kurs	Summe	v.H	Portfolio
IE00B3VWMK93	CS ETF MSCI Japan Small Cap	28,276	2.000,00	70,73	75,53	2.135,70	0,00	135,70	135,70	6,78%	22,79%
LU0419741177	ComStage ETF Commerzbank Commodity EW	19,160	2.000,00	104,38	107,67	2.062,97	0,00	62,97	62,97	3,15%	22,01%
LU0328476410	db x-trackers S&P SEL.FRONTIER	266,432	2.000,00	7,51	7,43	1.979,59	0,00	-20,41	-20,41	-1,02%	21,12%
LU0411075376	db x-trackers LEVDAX DAILY ETF 1C	34,516	2.000,00	57,94	47,09	1.625,35	0,00	-374,65	-374,65	-18,73%	17,34%
LU0530124006	ComStage ETF DAILY DOUBLE SHORT BUND	23,514	2.000,00	85,06	66,67	1.567,66	0,00	-432,34	-432,34	-21,62%	16,73%

## Aktuelle Depotperformance

10.000,00

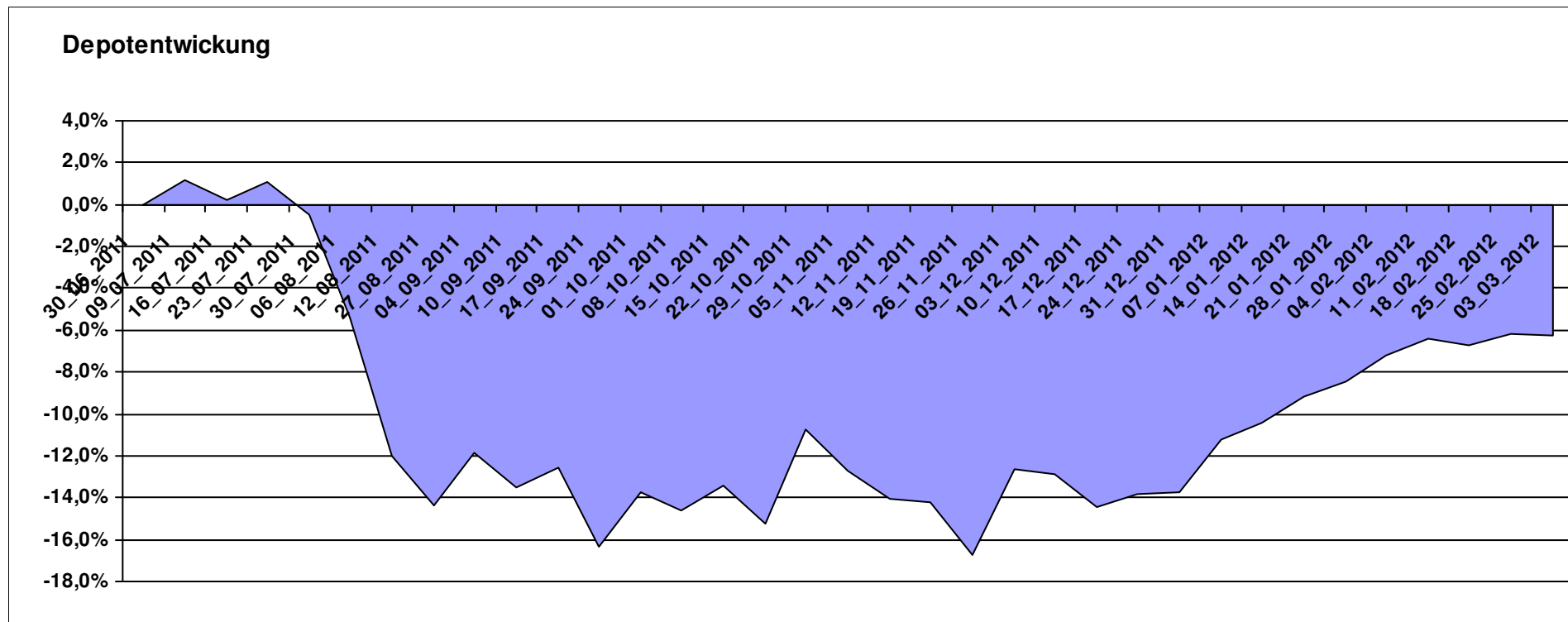
9.371,27

0,00

-628,73

-628,73

-6,29%



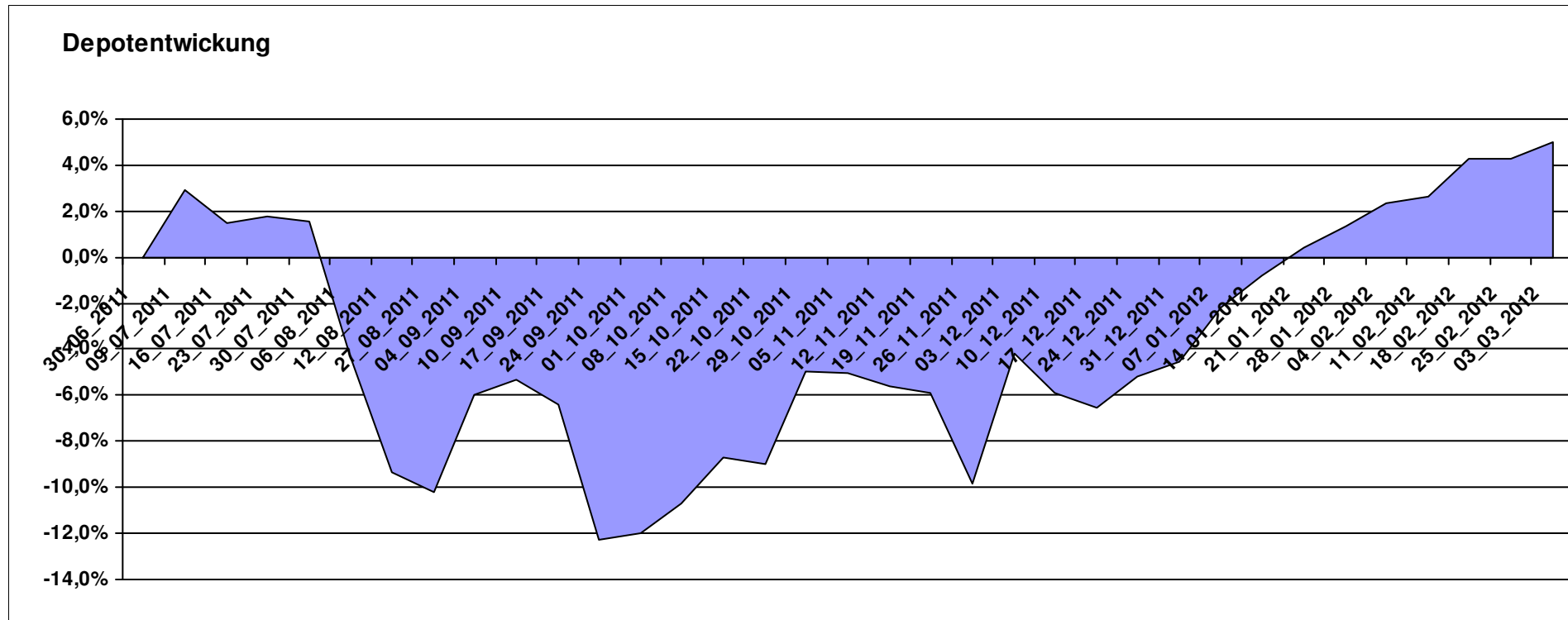
# Aktuelle Depotübersicht

Letzter festgestellter Kurs vom: 03.03.2012

Bericht erstellt am: 03.03.2012 07:26:50

Keyboard		Teilnehmer									
WKN	Wertpapier Name	Stück	Bestand Einstandspreis	MW	Aktuell letzter Kurs	Depotwert	Div.	Gewinn/Verlust Kurs	Summe	v.H	Portfolio
LU0292101796	db x-trackers DJ STOXX 600 OIL+GAS 1C	32,118	2.000,00	62,27	70,19	2.254,37	0,00	254,37	254,37	12,72%	21,47%
FR0010135103	Carmignac Patrimoine	0,398	2.000,00	5022,57	5391,92	2.147,08	0,00	147,08	147,08	7,35%	20,45%
FR0000292278	Magellan	1,252	2.000,00	1597,54	1675,70	2.097,85	0,00	97,85	97,85	4,89%	19,98%
GB0030932676	M&G Global Basic	83,577	2.000,00	23,93	24,89	2.080,23	0,00	80,23	80,23	4,01%	19,82%
LU0062756647	DWS Osteuropa	2,791	2.000,00	716,68	687,51	1.918,60	0,00	-81,40	-81,40	-4,07%	18,28%

**Aktuelle Depotperformance** 10.000,00 10.498,13 0,00 498,12 498,12 4,98%



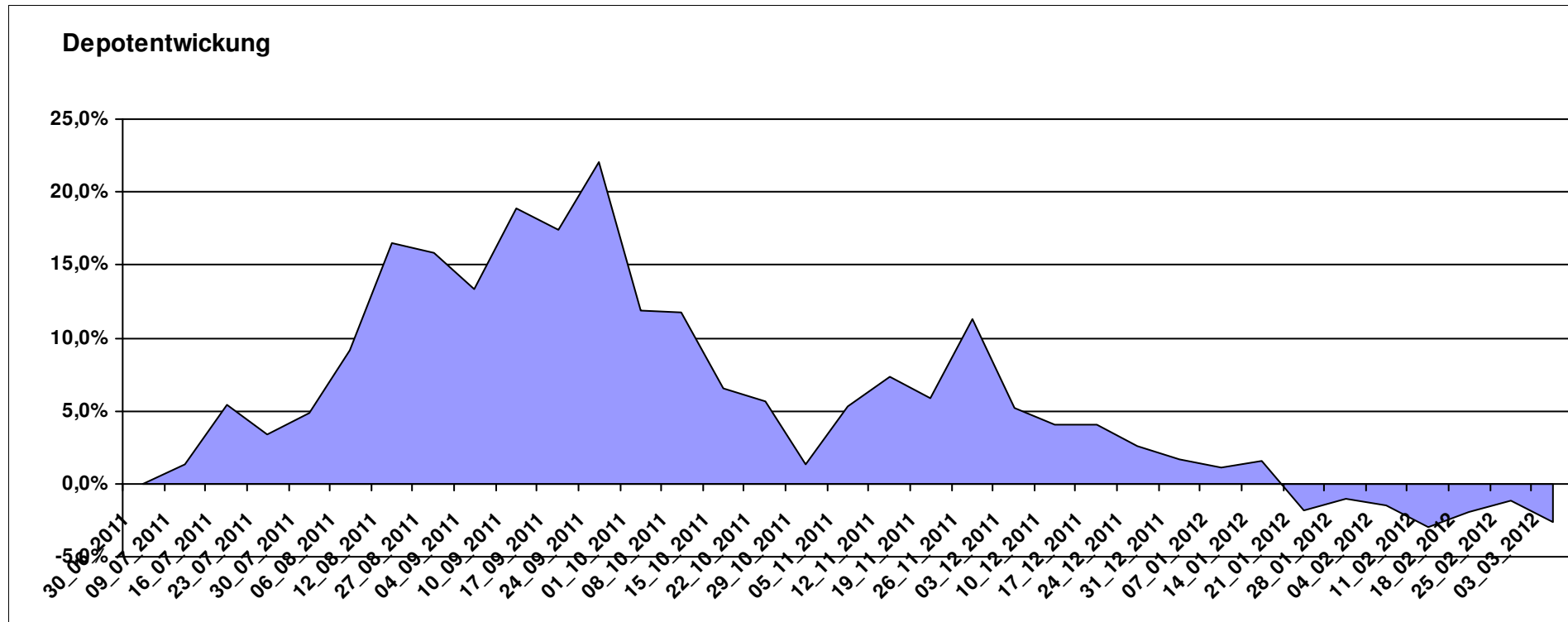
# Aktuelle Depotübersicht

Letzter festgestellter Kurs vom: 03.03.2012

Bericht erstellt am: 03.03.2012 07:26:50

Kilroy		Teilnehmer									
WKN	Wertpapier Name	Stück	Bestand Einstandspreis	MW	Aktuell letzter Kurs	Depotwert	Div.	Gewinn/Verlust Kurs	Summe	v.H	Portfolio
LU0488317701	ComStage ETF NYSE Arca Gold BUGS	55,603	2.000,00	35,97	39,89	2.218,00	0,00	218,00	218,00	10,90%	22,77%
LU0417510616	db x-trackers ES 50 D. Short Daily ETF	100,481	2.000,00	19,90	19,40	1.949,33	0,00	-50,67	-50,67	-2,53%	20,01%
IE00B42Z5J44	iShares MSCI Japan Monthly EUR Hedged	78,003	2.000,00	25,64	24,98	1.948,60	0,00	-51,40	-51,40	-2,57%	20,01%
LU0411078123	db x-trackers DB CB Light Energy Benchmark	107,885	2.000,00	18,54	18,06	1.948,41	0,00	-51,59	-51,59	-2,58%	20,01%
LU0411078636	db x-trackers S&P 500 2x Inverse Daily ETF	161,681	2.000,00	12,37	10,36	1.675,02	0,00	-324,98	-324,98	-16,25%	17,20%

**Aktuelle Depotperformance** 10.000,00 9.739,36 0,00 -260,65 -260,65 -2,61%



# Aktuelle Depotübersicht

Letzter festgestellter Kurs vom: 03.03.2012

Bericht erstellt am: 03.03.2012 07:26:50

Laser12		Teilnehmer									
WKN	Wertpapier Name	Stück	Bestand Einstandspreis	MW	Aktuell letzter Kurs	Depotwert	Div.	Gewinn/Verlust Kurs	Summe	v.H	Portfolio
IE0000434252	Wanger US Smaller Companies	55,020	2.000,00	36,35	39,11	2.151,83	0,00	151,83	151,83	7,59%	21,87%
LU0348744763	Allianz RCM Indonesia - A - USD	416,773	2.000,00	4,80	5,01	2.088,03	0,00	88,03	88,03	4,40%	21,23%
LU0261332976	Caxton Equity A5	1,916	2.000,00	1043,89	1083,79	2.076,45	0,00	76,45	76,45	3,82%	21,11%
IE0003842543	Invesco Korean Equity Fund A	99,361	2.000,00	20,13	18,60	1.848,12	0,00	-151,88	-151,88	-7,59%	18,79%
LU0135991148	ValueInvest LUX-JAPAN C1	12,279	1.635,67	133,21	136,23	1.672,75	0,00	37,08	37,08	2,27%	17,00%
LU0504822510	LO Funds - Golden Age ( CHF ) P A	0,000	364,33	0,00	11,40	0,00	0,00	-364,33	-364,33	Abger.	0,00%

## Aktuelle Depotperformance

10.000,00

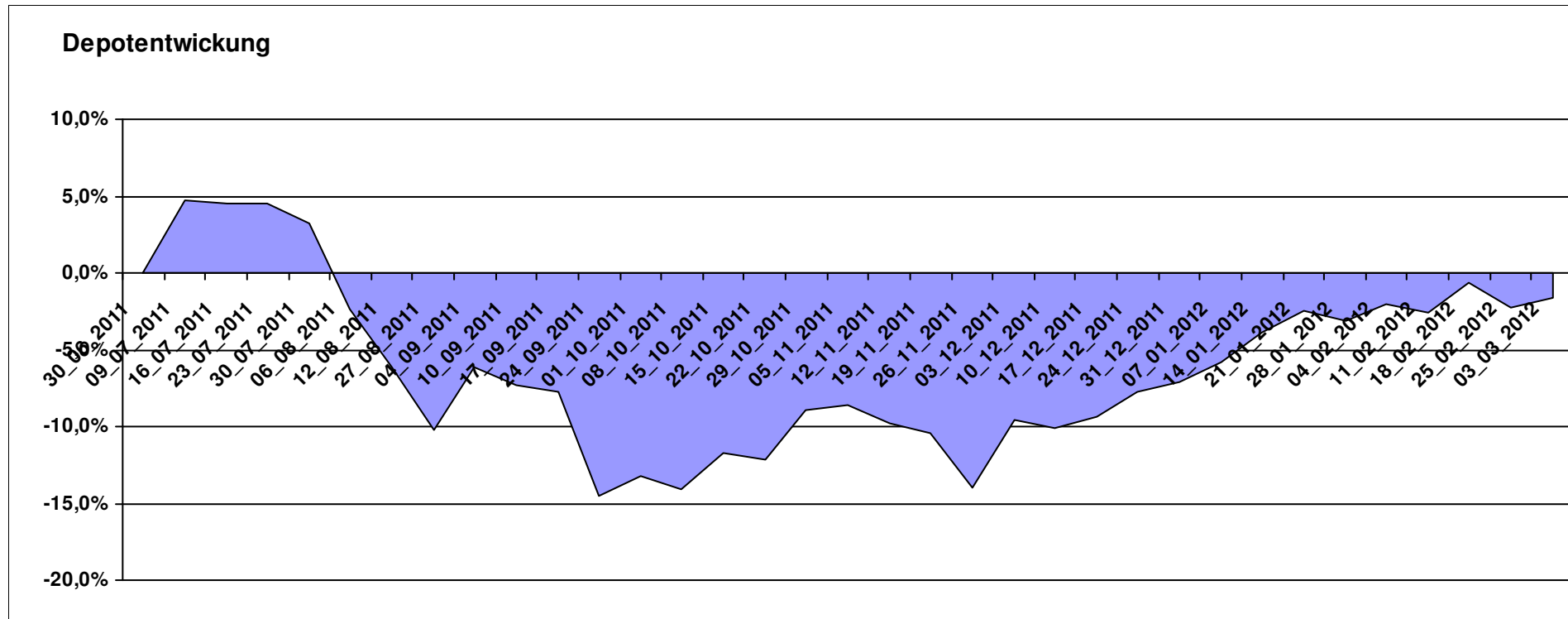
9.837,18

0,00

-162,82

-162,82

-1,63%



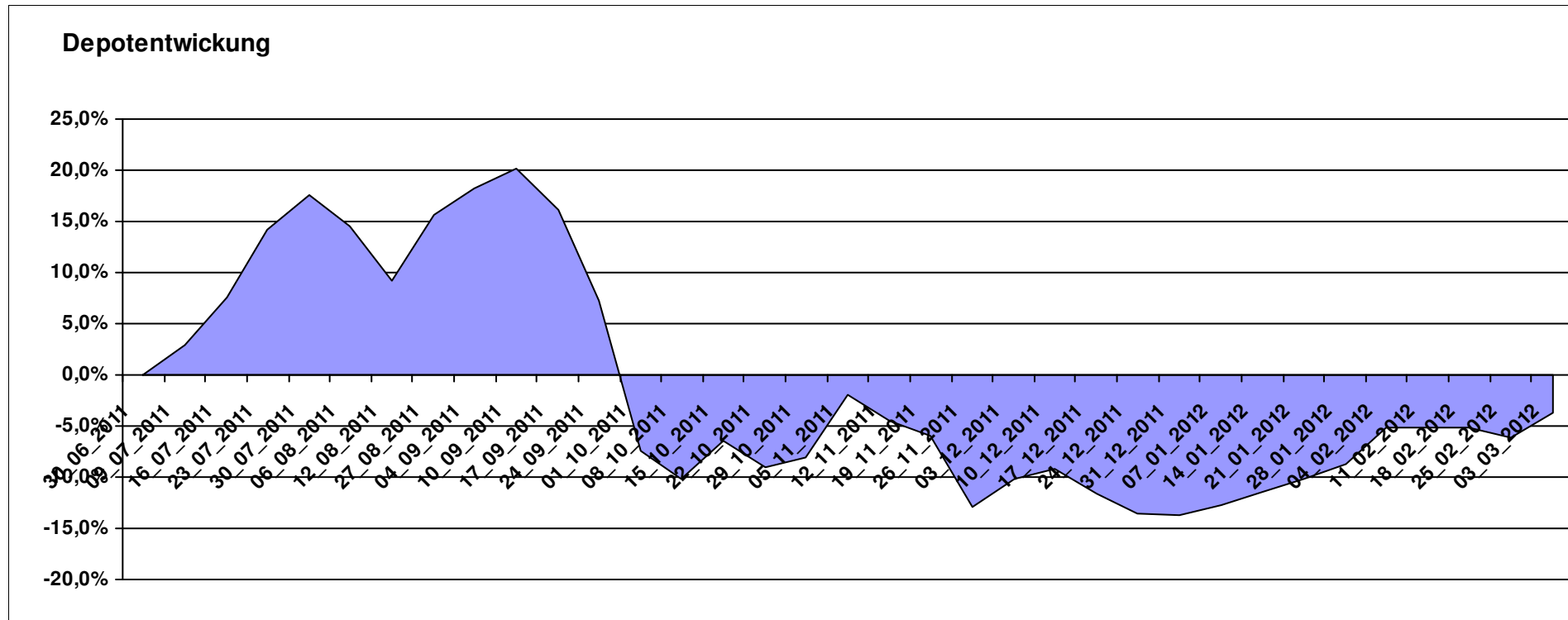
# Aktuelle Depotübersicht

Letzter festgestellter Kurs vom: 03.03.2012

Bericht erstellt am: 03.03.2012 07:26:50

LBO1987		Teilnehmer									
WKN	Wertpapier Name	Stück	Bestand Einstandspreis	MW	letzte Kurs	Aktuell Depotwert	Div.	Gewinn/Verlust Kurs	Summe	v.H	Portfolio
LU0132412106	Aberdeen - Emerging Market EQ FUND A2	45,350	2.000,00	44,10	48,39	2.194,47	0,00	194,47	194,47	9,72%	22,78%
LU0360863863	ARERO	15,208	2.000,00	131,51	136,97	2.083,04	0,00	83,04	83,04	4,15%	21,62%
GB0030932676	M&G Global Basic	83,577	2.000,00	23,93	24,89	2.080,23	0,00	80,23	80,23	4,01%	21,59%
LU0390137031	Templeton Frontier Markets A	127,796	2.000,00	15,65	15,93	2.035,78	0,00	35,78	35,78	1,79%	21,13%
LI0023785673	TELL GOLD & SILBER FONDS A (CHF)	32,092	2.000,00	62,32	38,62	1.239,44	0,00	-760,56	-760,56	-38,03%	12,87%

**Aktuelle Depotperformance** 10.000,00 9.632,96 0,00 -367,04 -367,04 -3,67%



# Aktuelle Depotübersicht

Letzter festgestellter Kurs vom: 03.03.2012

Bericht erstellt am: 03.03.2012 07:26:50

Limit		Teilnehmer									
WKN	Wertpapier Name	Stück	Bestand Einstandspreis	MW	letztter Kurs	Aktuell Depotwert	Div.	Gewinn/Verlust Kurs	Summe	v.H	Portfolio
LU0292105359	db x-trackers STOXX 600 FOOD & BEVERAGE	34,063	2.000,00	58,71	65,65	2.236,26	0,00	236,26	236,26	11,81%	21,99%
LU0374107992	AC Risk Parity 12 Fund	14,711	2.000,00	135,95	143,29	2.107,98	0,00	107,98	107,98	5,40%	20,73%
LU0292107645	db x-trackers Emerging Markets	67,487	2.000,00	29,64	30,49	2.057,67	0,00	57,67	57,67	2,88%	20,23%
DE0005561674	ETF Dachfonds	150,830	2.000,00	13,26	12,53	1.889,89	0,00	-110,11	-110,11	-5,51%	18,58%
LU0274211480	DAX® ETF	27,256	2.000,00	73,38	68,95	1.879,30	0,00	-120,70	-120,70	-6,03%	18,48%

## Aktuelle Depotperformance

10.000,00

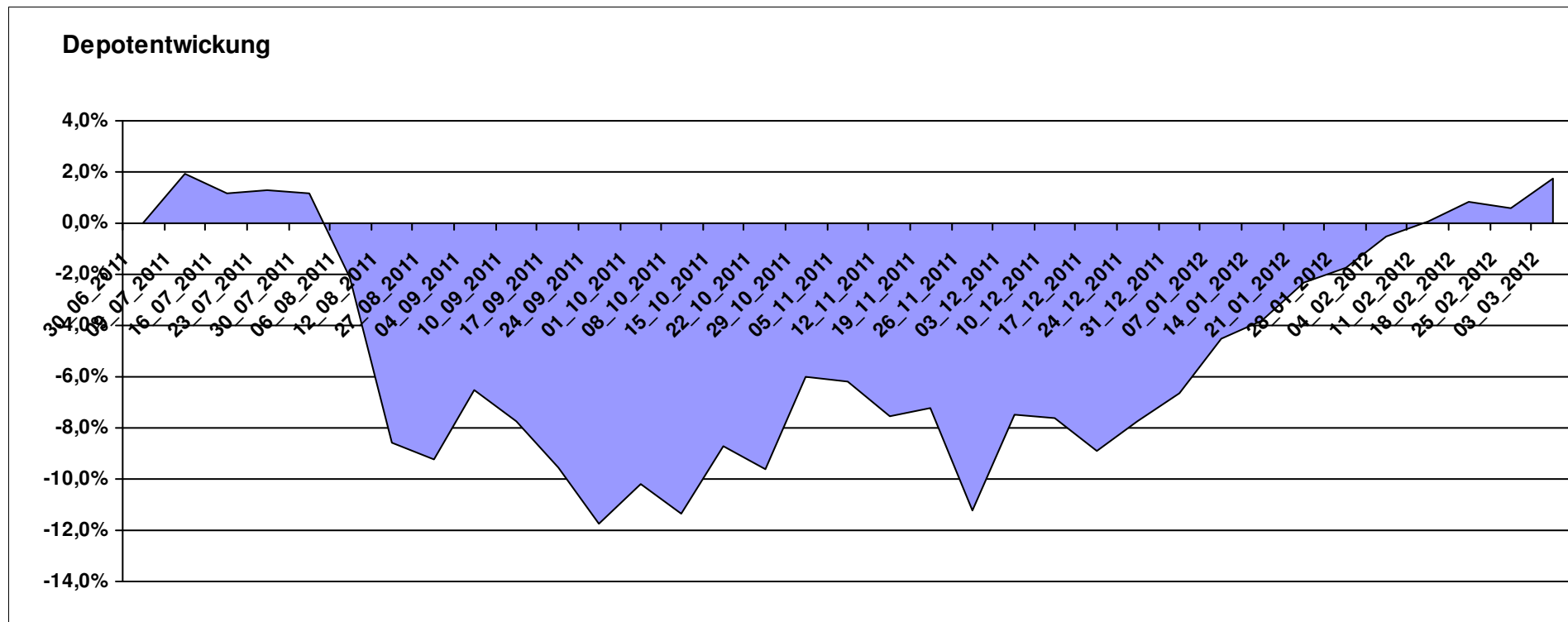
10.171,10

0,00

171,11

171,11

1,71%



# Aktuelle Depotübersicht

Letzter festgestellter Kurs vom: 03.03.2012

Bericht erstellt am: 03.03.2012 07:26:51

littleracer		Teilnehmer									
WKN	Wertpapier Name	Stück	Bestand Einstandspreis	MW	Aktuell letzter Kurs	Depotwert	Div.	Gewinn/Verlust Kurs	Summe	v.H	Portfolio
LU0323578657	FvS Multiple Opportunities R	14,407	2.020,29	140,23	157,25	2.265,50	0,00	245,21	245,21	12,14%	21,77%
LU0107944042	Multiadvisor Sicav - LOYS GLOBAL P	118,835	2.000,00	16,83	17,53	2.083,18	0,00	83,18	83,18	4,16%	20,02%
LU0355228080	AC Stat. Val. Mkt N. Abs Ret B	17,100	2.000,00	116,96	120,04	2.052,67	0,00	52,67	52,67	2,63%	19,73%
LU0366534344	Pictet-Agriculture	14,219	2.000,00	140,66	141,07	2.005,83	0,00	5,83	5,83	0,29%	19,28%
IE00B4YYYY703	PIMCO Funds - Global Multi-Asset Fund €	147,493	2.000,00	13,56	13,55	1.998,53	0,00	-1,47	-1,47	-0,07%	19,21%
LU0375612230	Wallberg Global Microfinance P	0,000	-20,29	0,00	110,59	0,00	0,00	20,29	20,29	Abger.	0,00%

## Aktuelle Depotperformance

10.000,00

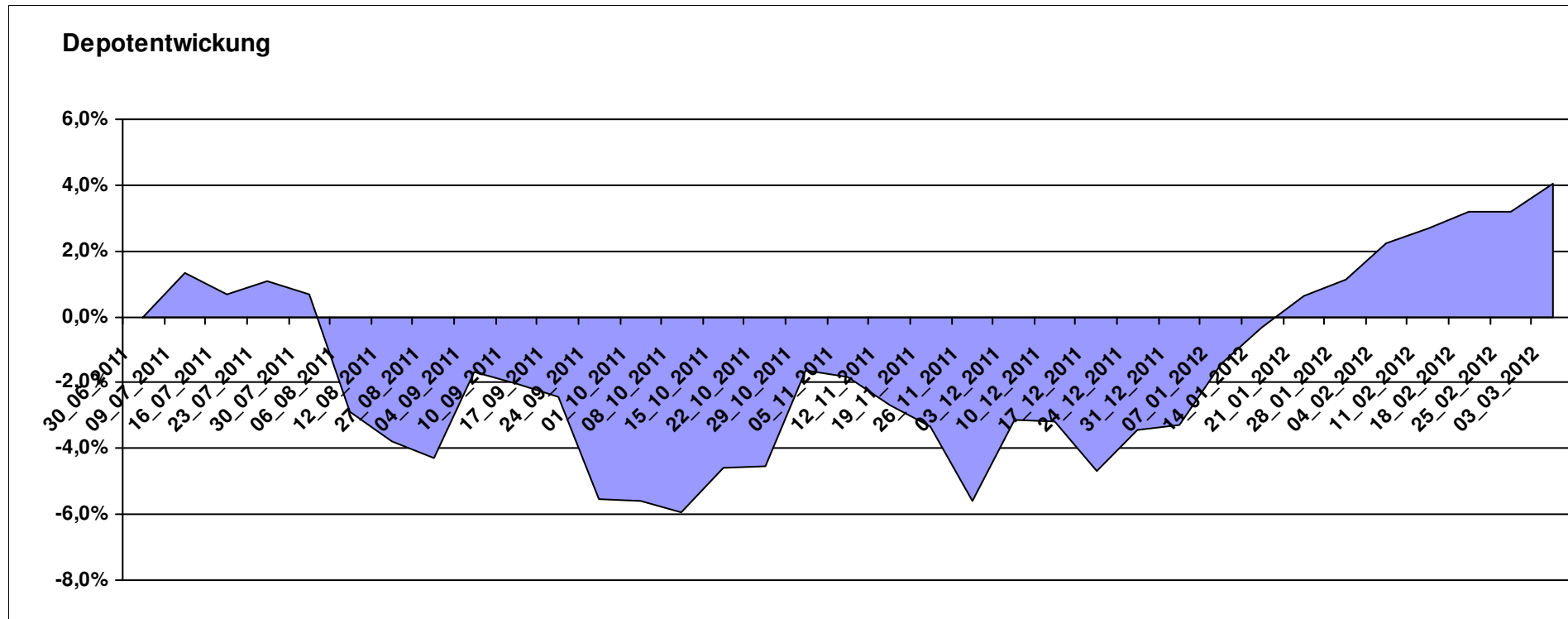
10.405,71

0,00

405,70

405,70

4,06%



# Aktuelle Depotübersicht

Letzter festgestellter Kurs vom: 03.03.2012

Bericht erstellt am: 03.03.2012 07:26:51

Ipi23		Teilnehmer										
WKN	Wertpapier Name	Stück	Bestand Einstandspreis	MW	letztter Kurs	Aktuell Depotwert	Div.	Gewinn/Verlust Kurs	Summe	v.H	Portfolio	
LU0432616737	Invesco Balanced-Risk Allocation	162,734	2.000,00	12,29	13,97	2.273,39	0,00	273,39	273,39	13,67%	21,71%	
DE000A0RHG75	HANSAgold EUR-Klasse	25,934	2.000,00	77,12	80,85	2.096,73	0,00	96,73	96,73	4,84%	20,02%	
LU0322249037	db x-trackers STOXX 600 Banks Short ETF	61,246	2.000,00	32,66	33,64	2.060,30	0,00	60,30	60,30	3,02%	19,67%	
LU0417273223	Allianz Volatility Strategy	1,802	2.000,00	1110,07	1133,58	2.042,36	0,00	42,36	42,36	2,12%	19,50%	
LU0614925930	AC Quant - Spectrum Fund EUR B	18,610	2.103,49	113,03	107,41	1.998,90	0,00	-104,59	-104,59	-4,97%	19,09%	
LI0107994720	QBasis Futures Fund	0,000	-103,49	0,00	85,85	0,00	0,00	103,49	103,49	Abger.	0,00%	

## Aktuelle Depotperformance

10.000,00

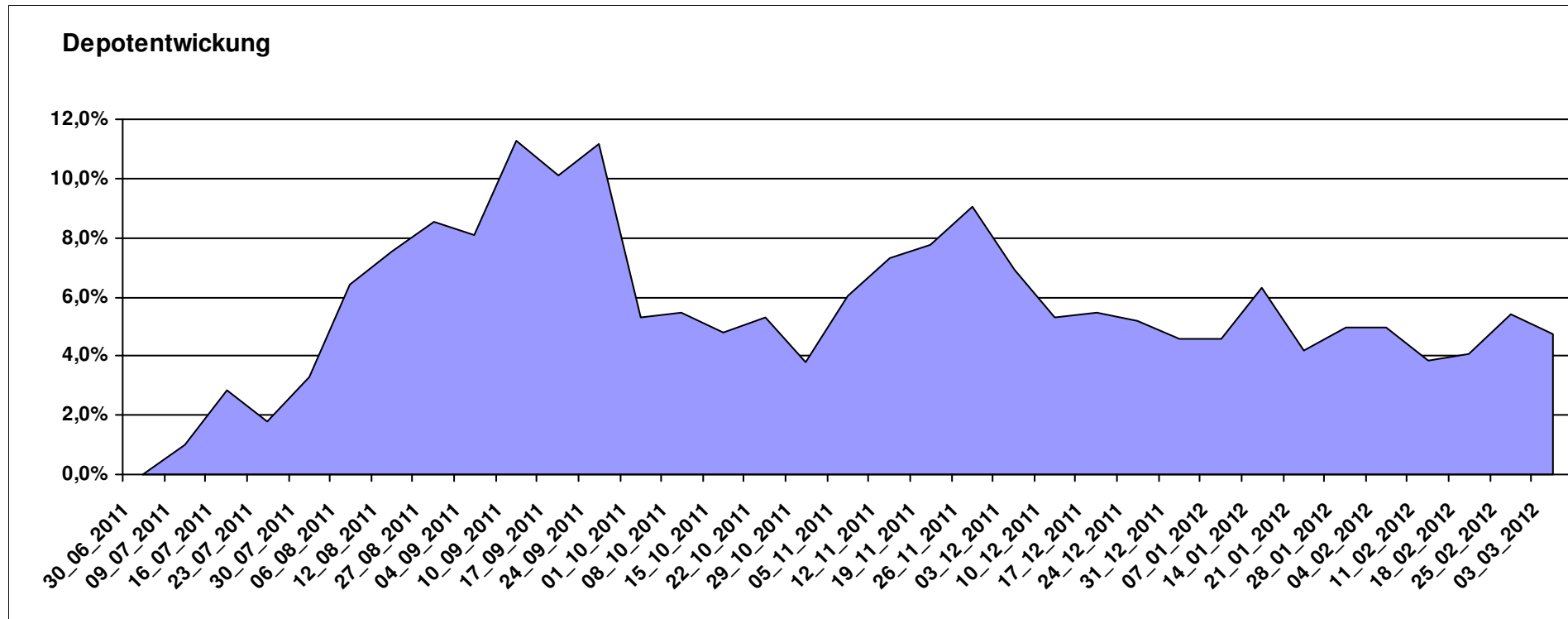
10.471,68

0,00

471,69

471,69

4,72%



# Aktuelle Depotübersicht

Letzter festgestellter Kurs vom: 03.03.2012

Bericht erstellt am: 03.03.2012 07:26:51

maddin711		Teilnehmer									
WKN	Wertpapier Name	Stück	Bestand Einstandspreis	MW	Aktuell letzter Kurs	Depotwert	Div.	Gewinn/Verlust Kurs	Summe	v.H	Portfolio
LU0411075020	db x-trackers SHORTDAX X2 DAILY ETF 1C	114,474	2.571,55	22,46	24,91	2.851,54	0,00	279,99	279,99	10,89%	26,84%
LU0322251280	db x-trackers CAC 40® SHORT DAILY ETF 1C	39,173	2.000,00	51,06	53,33	2.089,09	0,00	89,09	89,09	4,45%	19,66%
LU0322249037	db x-trackers STOXX 600 Banks Short ETF	61,246	2.000,00	32,66	33,64	2.060,30	0,00	60,30	60,30	3,02%	19,39%
LU0417510616	db x-trackers ES 50 D. Short Daily ETF	100,481	2.000,00	19,90	19,40	1.949,33	0,00	-50,67	-50,67	-2,53%	18,35%
LU0411078636	db x-trackers S&P 500 2x Inverse Daily ETF	161,681	2.000,00	12,37	10,36	1.675,02	0,00	-324,98	-324,98	-16,25%	15,76%
LU0411075376	db x-trackers LEVDAX DAILY ETF 1C	0,000	-571,55	0,00	47,09	0,00	0,00	571,55	571,55	Abger.	0,00%

## Aktuelle Depotperformance

10.000,00

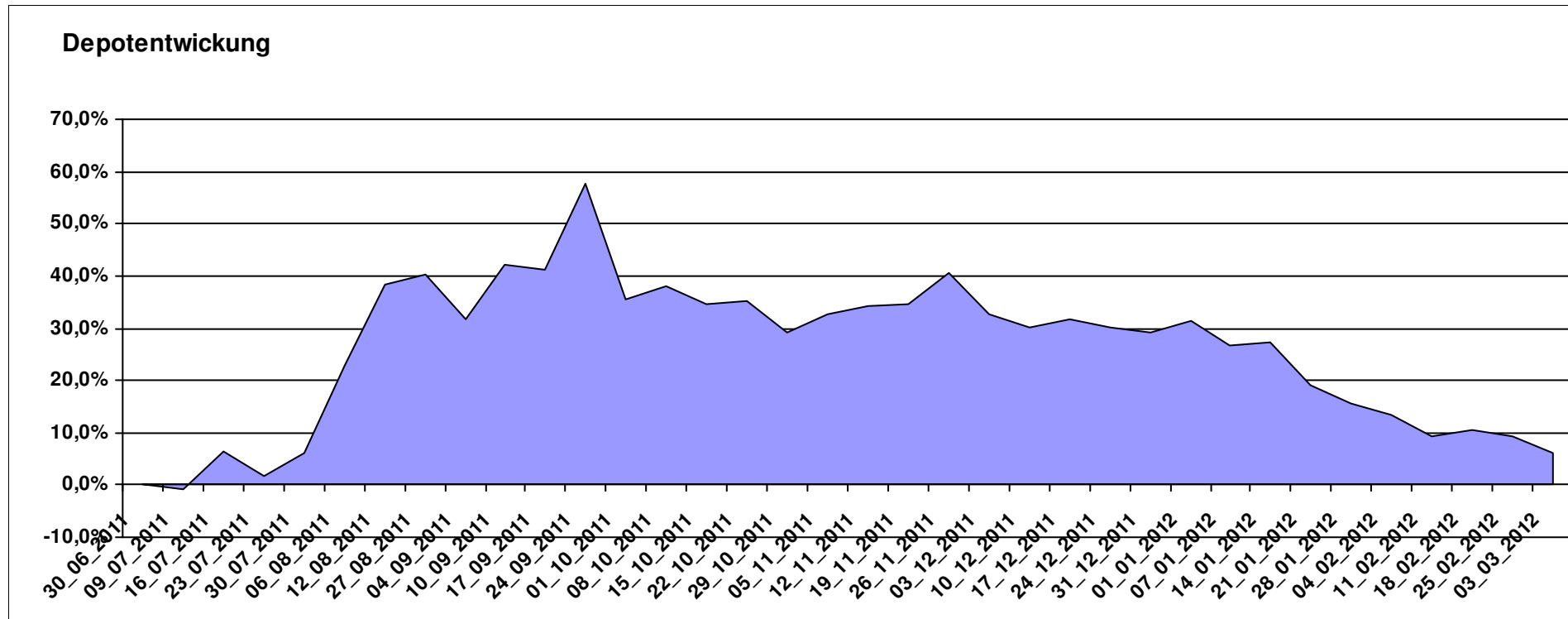
10.625,28

0,00

625,28

625,28

6,25%



# Aktuelle Depotübersicht

Letzter festgestellter Kurs vom: 03.03.2012

Bericht erstellt am: 03.03.2012 07:26:51

Marcise		Teilnehmer									
WKN	Wertpapier Name	Stück	Bestand Einstandspreis	MW	Aktuell letzter Kurs	Depotwert	Div.	Gewinn/Verlust Kurs	Summe	v.H	Portfolio
LU0278937759	Aberdeen Global - Emerging Markets SC	175,297	2.000,00	11,41	12,59	2.206,99	0,00	206,99	206,99	10,35%	21,14%
3B00B1VMCY93	M&G OPTIMAL INCOME FUND	140,848	2.000,00	14,20	15,38	2.166,24	0,00	166,24	166,24	8,31%	20,75%
FR0000292278	Magellan	1,252	2.000,00	1597,54	1675,70	2.097,85	0,00	97,85	97,85	4,89%	20,09%
GB0030932676	M&G Global Basic	83,577	2.000,00	23,93	24,89	2.080,23	0,00	80,23	80,23	4,01%	19,92%
DE0005561674	ETF Dachfonds	150,830	2.000,00	13,26	12,53	1.889,89	0,00	-110,11	-110,11	-5,51%	18,10%

## Aktuelle Depotperformance

10.000,00

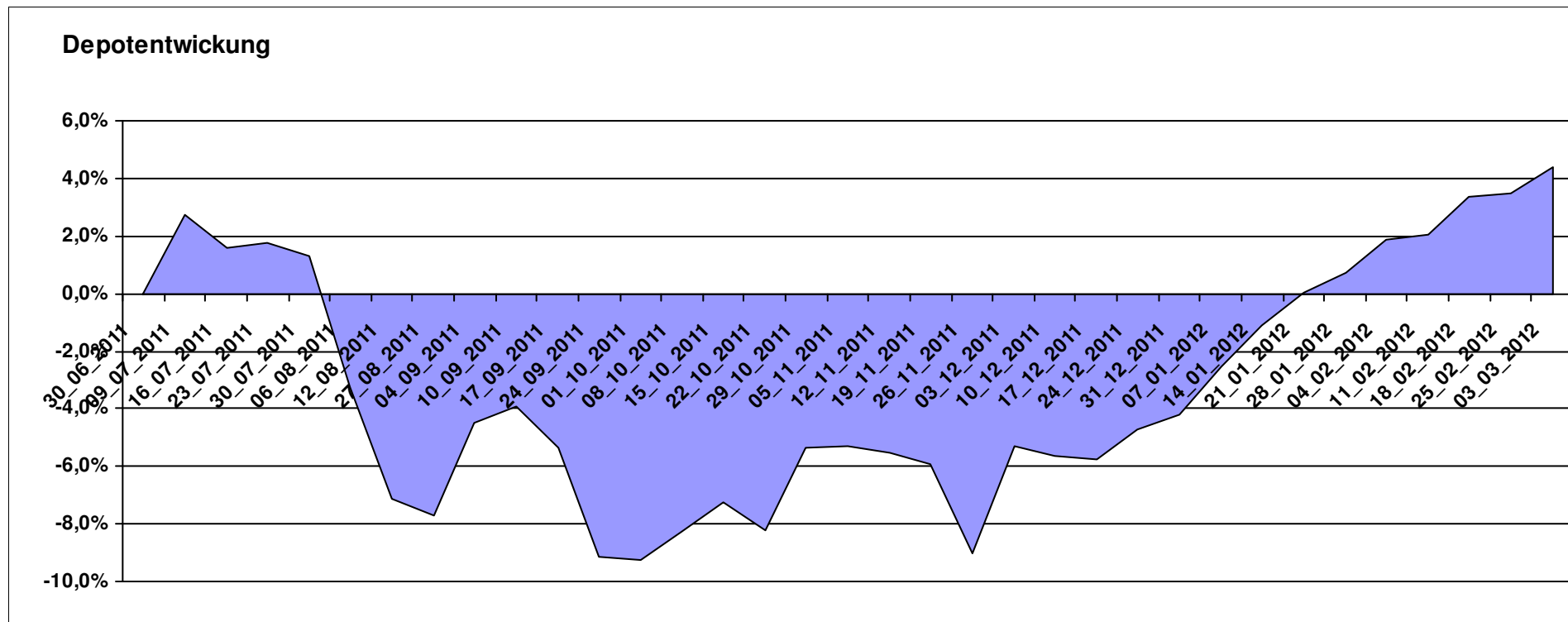
10.441,20

0,00

441,21

441,21

4,41%



# Aktuelle Depotübersicht

Letzter festgestellter Kurs vom: 03.03.2012

Bericht erstellt am: 03.03.2012 07:26:51

Molari		Teilnehmer									
WKN	Wertpapier Name	Stück	Bestand Einstandspreis	MW	Aktuell letzter Kurs	Depotwert	Div.	Gewinn/Verlust Kurs	Summe	v.H	Portfolio
LU0158078906	Amundi Funds Thailand - AU	30,889	2.000,00	64,75	82,93	2.561,59	0,00	561,59	561,59	28,08%	24,50%
GB0030932676	M&G Global Basic	83,577	2.000,00	23,93	24,89	2.080,23	0,00	80,23	80,23	4,01%	19,89%
LU0390137973	Templeton Frontier Markets	129,534	2.000,00	15,44	15,66	2.028,50	0,00	28,50	28,50	1,42%	19,40%
LU0306632414	SLI Global SICAV European SC	171,086	2.000,00	11,69	11,47	1.962,36	0,00	-37,64	-37,64	-1,88%	18,77%
LU0407232692	Nestor Afrika Fonds B	15,224	2.000,00	131,37	119,81	1.824,01	0,00	-175,99	-175,99	-8,80%	17,44%

## Aktuelle Depotperformance

10.000,00

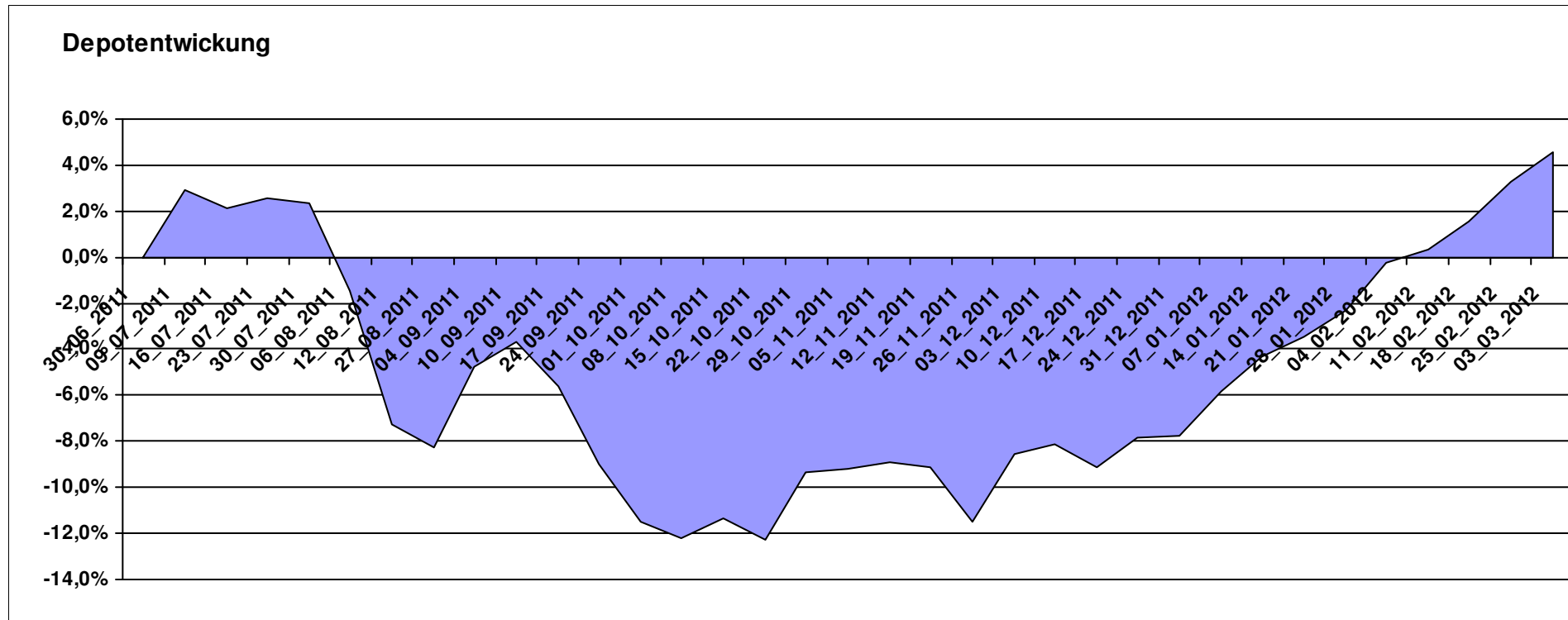
10.456,69

0,00

456,69

456,69

4,57%



# Aktuelle Depotübersicht

Letzter festgestellter Kurs vom: 03.03.2012

Bericht erstellt am: 03.03.2012 07:26:51

Padua												Teilnehmer
WKN	Wertpapier Name	Stück	Bestand Einstandspreis	MW	Aktuell		Div.	Gewinn/Verlust		v.H	Portfolio	
					letzter Kurs	Depotwert		Kurs	Summe			
IE0009516810	Janus US Flexible Income Fund EUR I	98,184	2.000,00	20,37	21,44	2.105,06	0,00	105,06	105,06	5,25%	22,71%	
LU0323578574	FvS Multiple Opportunities F	11,538	1.666,93	144,47	164,16	1.894,12	0,00	227,19	227,19	13,63%	20,44%	
LU0338690372	DB Platinum Agriculture Euro	0,249	2.000,00	8040,46	7160,30	1.781,07	0,00	-218,93	-218,93	-10,95%	19,22%	
LU0198731027	Threadneedle (Lux)-Asia AEH	66,467	2.000,00	30,09	26,41	1.755,40	0,00	-244,60	-244,60	-12,23%	18,94%	
LU0295015993	ING (L) Invest Emerging Markets X Cap (CZK)	38,872	2.000,00	51,45	44,55	1.731,66	0,00	-268,34	-268,34	-13,42%	18,69%	
DE000A0M80Q3	AM Fortune Fund Offensive B	0,000	333,07	0,00	989,33	0,00	0,00	-333,07	-333,07	Abger.	0,00%	
			10.000,00			9.267,31	0,00	-732,70	-732,70	-7,33%		

## Aktuelle Depotperformance

10.000,00

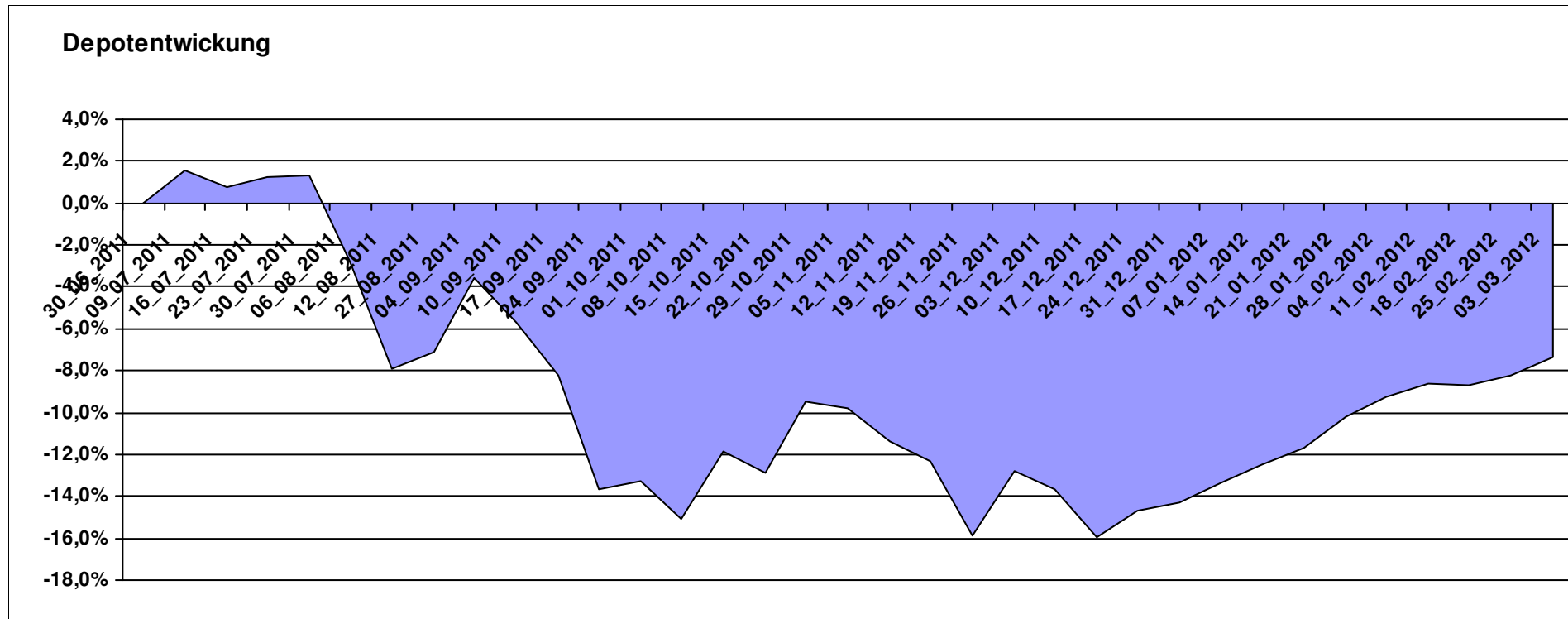
9.267,31

0,00

-732,70

-732,70

-7,33%



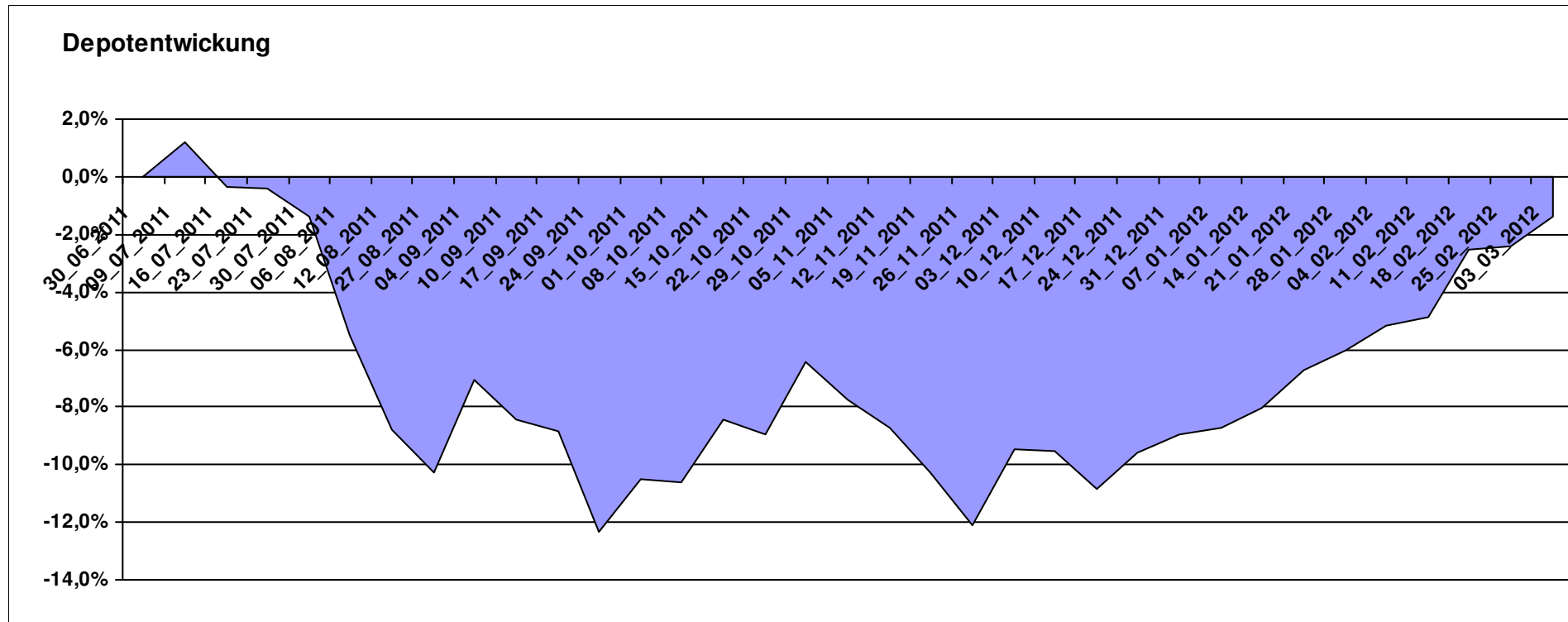
# Aktuelle Depotübersicht

Letzter festgestellter Kurs vom: 03.03.2012

Bericht erstellt am: 03.03.2012 07:26:51

Pimboli		Teilnehmer									
WKN	Wertpapier Name	Stück	Bestand Einstandspreis	MW	Aktuell letzter Kurs	Depotwert	Div.	Gewinn/Verlust Kurs	Summe	v.H	Portfolio
3B00B1VMCY93	M&G OPTIMAL INCOME FUND	140,848	2.000,00	14,20	15,38	2.166,24	0,00	166,24	166,24	8,31%	21,97%
AT0000615158	CONSTANTIA REAL ESTATE (T)	14,202	2.000,00	140,83	144,96	2.058,65	0,00	58,65	58,65	2,93%	20,88%
GB0002771383	Threadneedle European SC Fund	486,157	2.000,00	4,11	4,11	1.998,10	0,00	-1,90	-1,90	-0,09%	20,26%
LU0129233093	Lupus alpha Smaller German Champions A	13,785	2.000,00	145,08	136,18	1.877,31	0,00	-122,69	-122,69	-6,13%	19,04%
LU0078113650	Morgan Stanley European Property Fund	92,721	2.000,00	21,57	18,99	1.760,78	0,00	-239,22	-239,22	-11,96%	17,86%

**Aktuelle Depotperformance** 10.000,00 9.861,08 0,00 -138,91 -138,91 -1,39%



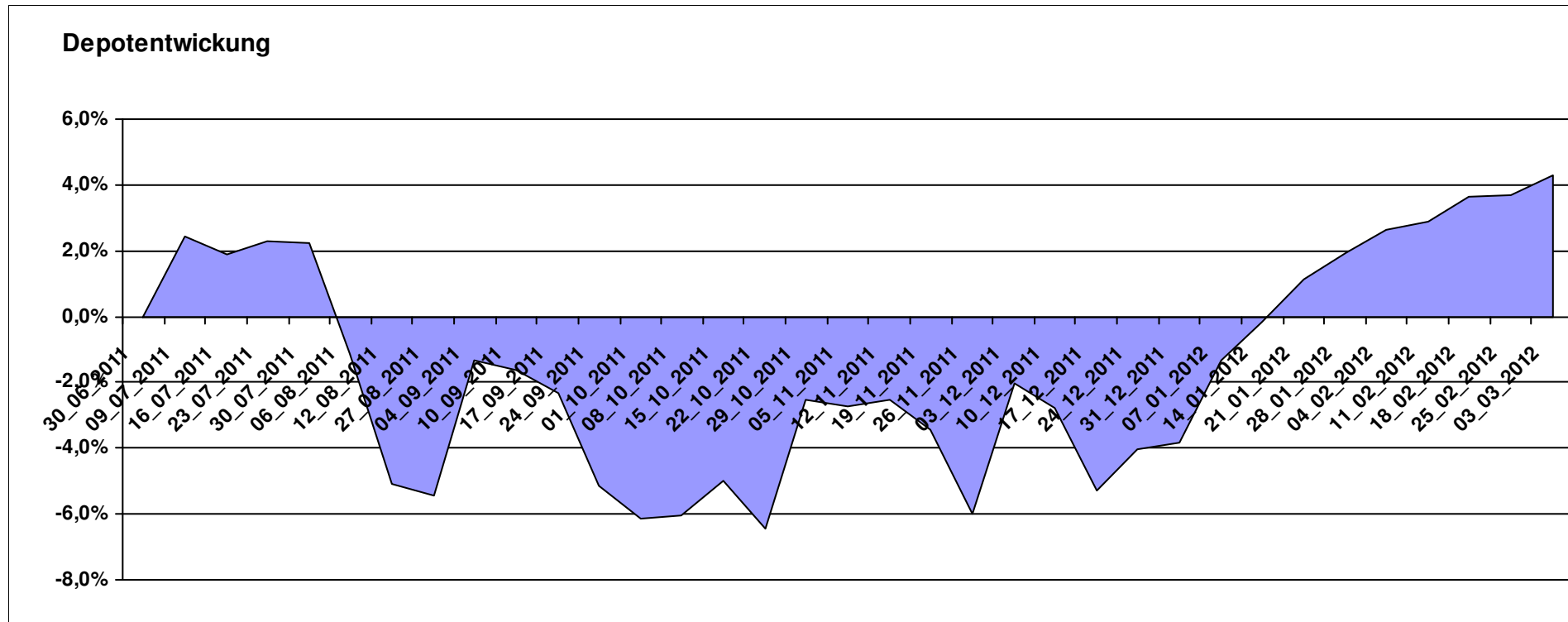
# Aktuelle Depotübersicht

Letzter festgestellter Kurs vom: 03.03.2012

Bericht erstellt am: 03.03.2012 07:26:51

Postguru		Teilnehmer									
WKN	Wertpapier Name	Stück	Bestand Einstandspreis	MW	Aktuell letzter Kurs	Depotwert	Div.	Gewinn/Verlust Kurs	Summe	v.H	Portfolio
LU0055649056	DWS Gold Plus	1,183	2.000,00	1690,15	2073,84	2.454,03	0,00	454,03	454,03	22,70%	23,53%
FR0010149302	Carmignac Emergents	2,935	2.000,00	681,49	731,30	2.146,18	0,00	146,18	146,18	7,31%	20,58%
JE000A0MKQK7	ETF Portfolio Global	192,493	2.000,00	10,39	10,79	2.077,00	0,00	77,00	77,00	3,85%	19,91%
DE0005561674	ETF Dachfonds	150,830	2.000,00	13,26	12,53	1.889,89	0,00	-110,11	-110,11	-5,51%	18,12%
LU0222264441	DB Platinum Dynamic Aktien Plus R1C	14,953	2.000,00	133,75	124,55	1.862,43	0,00	-137,57	-137,57	-6,88%	17,86%

**Aktuelle Depotperformance** 10.000,00 10.429,53 0,00 429,53 429,53 4,30%



# Aktuelle Depotübersicht

Letzter festgestellter Kurs vom: 03.03.2012

Bericht erstellt am: 03.03.2012 07:26:51

PSTVA		Teilnehmer									
WKN	Wertpapier Name	Stück	Bestand Einstandspreis	MW	Aktuell letzter Kurs	Depotwert	Div.	Gewinn/Verlust Kurs	Summe	v.H	Portfolio
GB0030190366	First State Global Emerging Markets	348,554	2.000,00	5,74	6,27	2.185,43	0,00	185,43	185,43	9,27%	21,59%
LU0171289498	BGF Latin American Fund A2 EUR	29,891	2.000,00	66,91	69,86	2.088,18	0,00	88,18	88,18	4,41%	20,63%
LU0278527428	Nordea-1 Nordic Eq SC BP	179,051	2.000,00	11,17	11,51	2.060,88	0,00	60,88	60,88	3,04%	20,36%
LU0011850392	BGF Emerging Europe A2 EUR	19,928	2.000,00	100,36	95,33	1.899,76	0,00	-100,24	-100,24	-5,01%	18,77%
LU0172157280	BGF World Mining Fund A2 EUR	35,255	2.000,00	56,73	53,50	1.886,13	0,00	-113,87	-113,87	-5,69%	18,64%

## Aktuelle Depotperformance

10.000,00

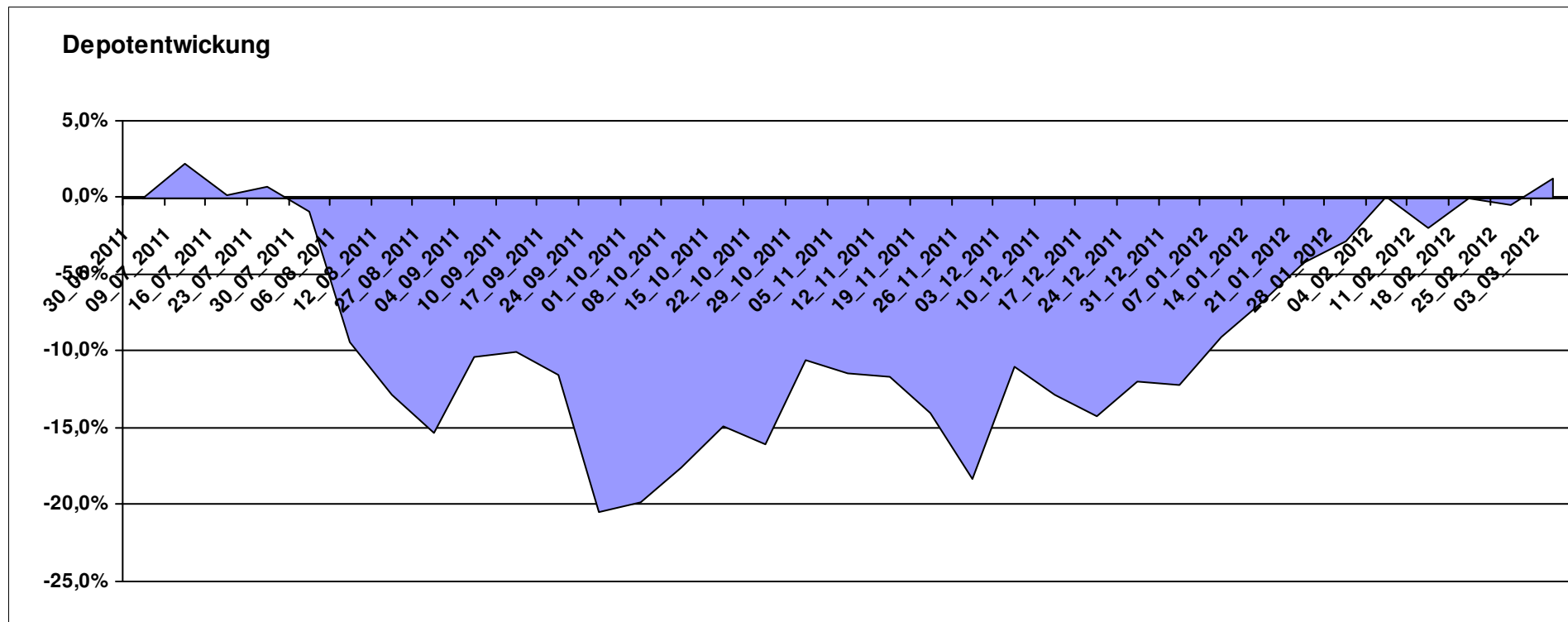
10.120,38

0,00

120,38

120,38

1,20%



# Aktuelle Depotübersicht

Letzter festgestellter Kurs vom: 03.03.2012

Bericht erstellt am: 03.03.2012 07:26:51

RandomWalker		Teilnehmer									
WKN	Wertpapier Name	Stück	Bestand Einstandspreis	MW	letztter Kurs	Aktuell Depotwert	Div.	Gewinn/Verlust Kurs	Summe	v.H	Portfolio
LU0356591882	db x-trackersUSD Money Market Fund	16,941	2.000,00	118,06	129,42	2.192,44	0,00	192,44	192,44	9,62%	22,20%
LU0274208692	db x-trackers MSCI World TRN	88,809	2.000,00	22,52	24,27	2.155,39	0,00	155,39	155,39	7,77%	21,83%
LU0292096186	db x-trackers select dividend 100 Div	95,939	2.000,00	20,85	20,84	1.999,38	0,00	-0,62	-0,62	-0,03%	20,25%
LU0380865021	db x-trackers DJ EURO STOXX 50	62,897	2.000,00	31,80	28,85	1.814,59	0,00	-185,41	-185,41	-9,27%	18,38%
LU0292103651	db x-trackers STOXX 600 BANKS	56,525	2.000,00	35,38	30,30	1.712,70	0,00	-287,30	-287,30	-14,37%	17,34%

## Aktuelle Depotperformance

10.000,00

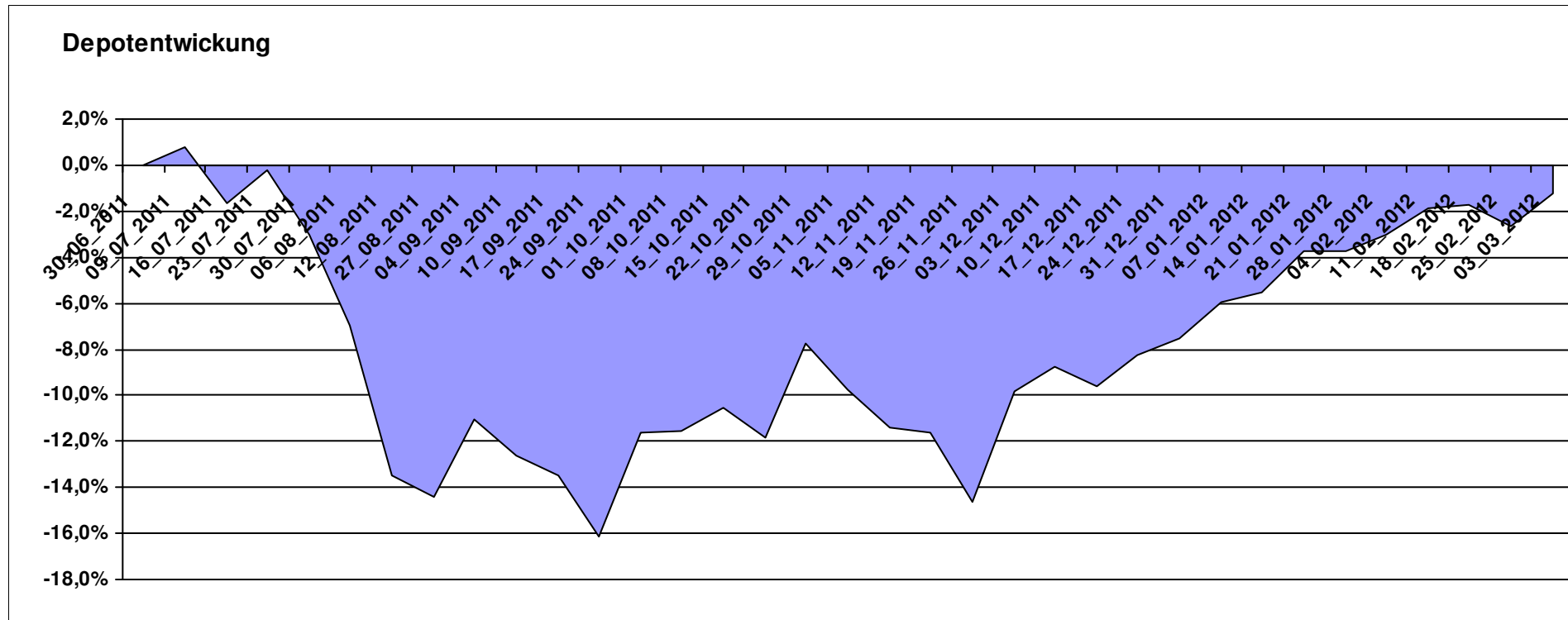
9.874,50

0,00

-125,51

-125,51

-1,26%



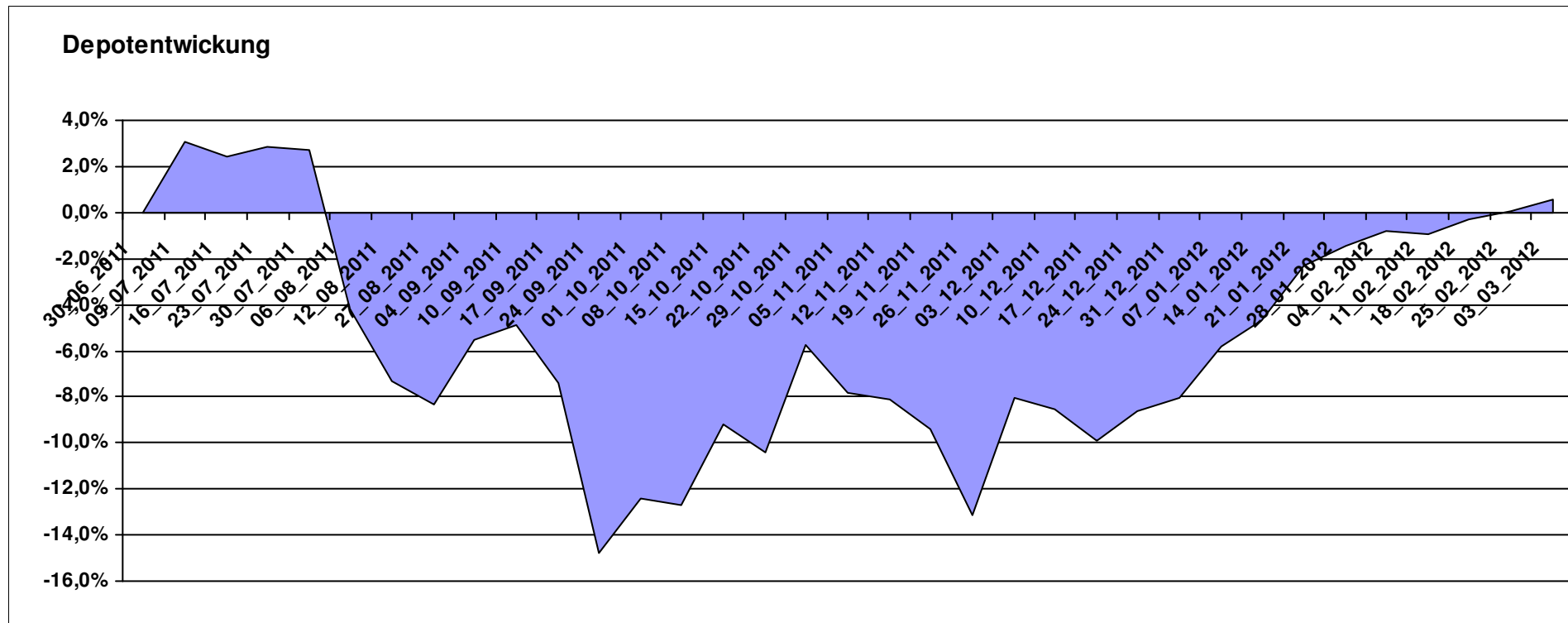
# Aktuelle Depotübersicht

Letzter festgestellter Kurs vom: 03.03.2012

Bericht erstellt am: 03.03.2012 07:26:51

riddler218 Teilnehmer												
WKN	Wertpapier Name	Stück	Bestand Einstandspreis	MW	letzter Kurs	Aktuell Depotwert	Div.	Gewinn/Verlust Kurs	Summe	v.H	Portfolio	
GB0030932676	M&G Global Basic	83,577	2.000,00	23,93	24,89	2.080,23	0,00	80,23	80,23	4,01%	20,69%	
LU0476289623	db x-trackers MSCI INDONESIA	185,687	2.000,00	10,77	11,05	2.051,84	0,00	51,84	51,84	2,59%	20,41%	
IE0004766014	Comgest Growth MidCap Europe	180,668	2.000,00	11,07	11,31	2.043,36	0,00	43,36	43,36	2,17%	20,32%	
LU0292106167	db x-trackers DBLCI-OY BALAN.INH.ANT.1C ON	58,663	2.000,00	34,09	33,69	1.976,36	0,00	-23,64	-23,64	-1,18%	19,66%	
DE0008490962	DWS Deutschland	16,920	2.000,00	118,20	112,41	1.902,03	0,00	-97,97	-97,97	-4,90%	18,92%	

**Aktuelle Depotperformance** 10.000,00 10.053,82 0,00 53,83 53,83 0,54%



# Aktuelle Depotübersicht

Letzter festgestellter Kurs vom: 03.03.2012

Bericht erstellt am: 03.03.2012 07:26:51

rolasys		Teilnehmer									
WKN	Wertpapier Name	Stück	Bestand Einstandspreis	MW	letztter Kurs	Aktuell Depotwert	Div.	Gewinn/Verlust Kurs	Summe	v.H	Portfolio
LU0488317701	ComStage ETF NYSE Arca Gold BUGS	67,645	2.609,06	38,57	39,89	2.698,35	0,00	89,29	89,29	3,42%	25,35%
LU0292107645	db x-trackers Emerging Markets	67,487	2.000,00	29,64	30,49	2.057,67	0,00	57,67	57,67	2,88%	19,33%
DE0009781740	Acatis Aktien Global Fonds UI A	11,552	2.000,00	173,13	177,04	2.045,17	0,00	45,17	45,17	2,26%	19,21%
LU0350835707	DJE - AGRAR & ERNAEHRUNG P	16,919	2.000,00	118,21	116,66	1.973,78	0,00	-26,22	-26,22	-1,31%	18,54%
LU0075056555	BGF World Mining Fund A2 USD	35,255	2.000,00	56,73	53,02	1.869,21	0,00	-130,79	-130,79	-6,54%	17,56%
LU0322249037	db x-trackers STOXX 600 Banks Short ETF	0,000	-609,06	0,00	33,64	0,00	0,00	609,06	609,06	Abger.	0,00%

## Aktuelle Depotperformance

10.000,00

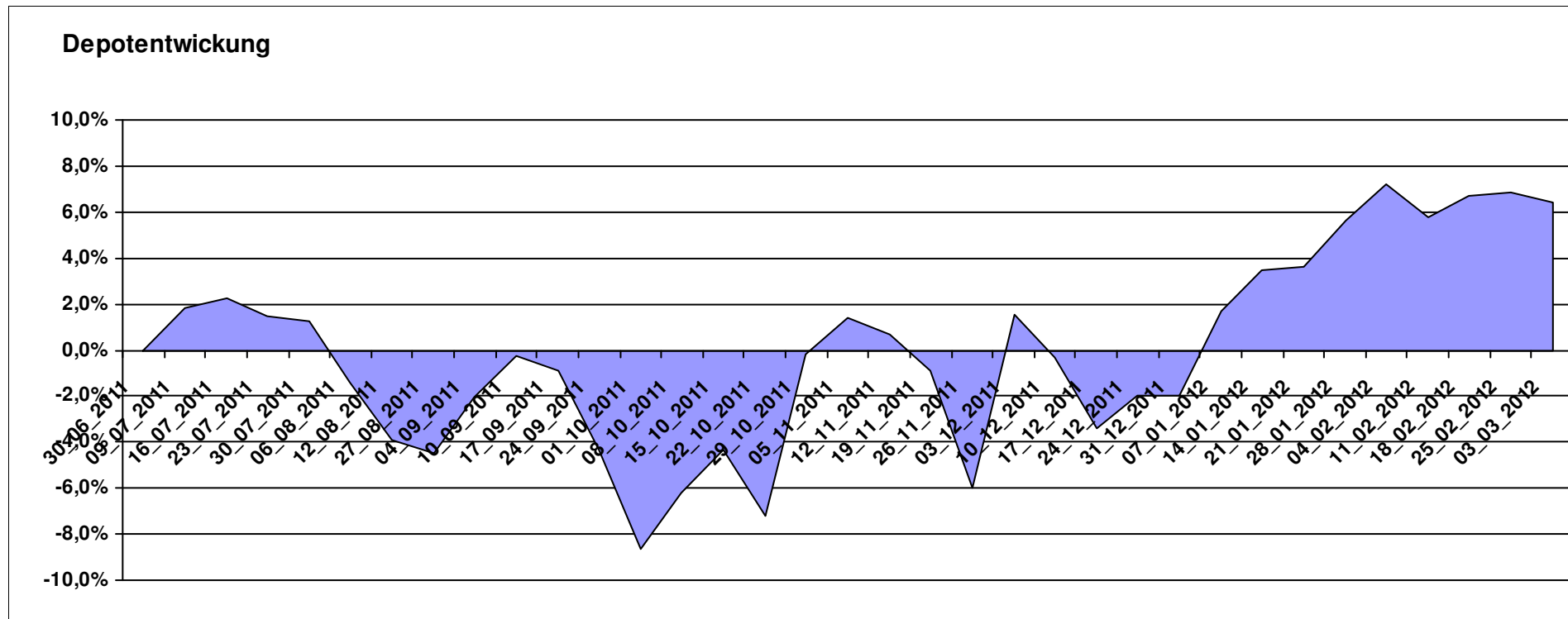
10.644,18

0,00

644,17

644,17

6,44%



# Aktuelle Depotübersicht

Letzter festgestellter Kurs vom: 03.03.2012

Bericht erstellt am: 03.03.2012 07:26:51

Roter Franz		Teilnehmer									
WKN	Wertpapier Name	Stück	Bestand Einstandspreis	MW	letztter Kurs	Aktuell Depotwert	Div.	Gewinn/Verlust Kurs	Summe	v.H	Portfolio
LU0390137031	Templeton Frontier Markets A	127,796	2.000,00	15,65	15,93	2.035,78	0,00	35,78	35,78	1,79%	20,89%
GB0033716282	Melchior Japan Opportunities Fund A	1773,499	2.000,00	1,13	1,14	2.021,79	0,00	21,79	21,79	1,09%	20,75%
LU0375259446	Investec GSF - Africa & Middle East Fund F Acc	148,810	2.000,00	13,44	13,25	1.971,73	0,00	-28,27	-28,27	-1,41%	20,24%
LU0213961682	HSBC GIF Turkey Equity AC	95,923	2.000,00	20,85	20,35	1.952,04	0,00	-47,96	-47,96	-2,40%	20,03%
LU0322252924	db x-trackers FTSE Vietnam Index ETF	98,517	2.000,00	20,30	17,89	1.762,47	0,00	-237,53	-237,53	-11,88%	18,09%

## Aktuelle Depotperformance

10.000,00

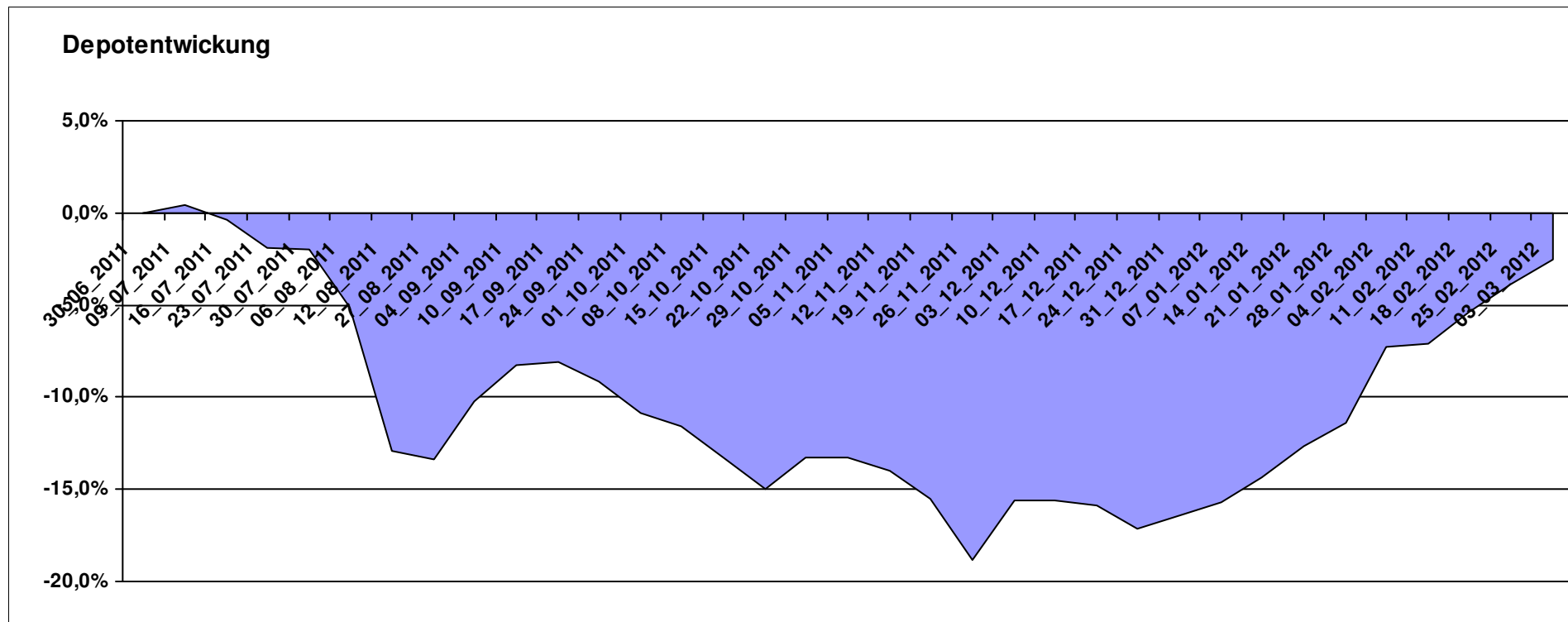
9.743,81

0,00

-256,19

-256,19

-2,56%



# Aktuelle Depotübersicht

Letzter festgestellter Kurs vom: 03.03.2012

Bericht erstellt am: 03.03.2012 07:26:51

SchinziIord		Teilnehmer									
WKN	Wertpapier Name	Stück	Bestand Einstandspreis	MW	letztter Kurs	Aktuell Depotwert	Div.	Gewinn/Verlust Kurs	Summe	v.H	Portfolio
LU0424370004	Man AHL Trend	20,317	2.000,00	98,44	99,75	2.026,62	0,00	26,62	26,62	1,33%	21,84%
DE0005561674	ETF Dachfonds	150,830	2.000,00	13,26	12,53	1.889,89	0,00	-110,11	-110,11	-5,51%	20,37%
LI0107994720	QBasis Futures Fund	21,697	2.000,00	92,18	85,85	1.862,66	0,00	-137,34	-137,34	-6,87%	20,07%
AT0000A0BK00	SALUS ALPHA DIRECTIONAL MARKETS (VA)	19,183	2.000,00	104,26	94,99	1.822,18	0,00	-177,82	-177,82	-8,89%	19,64%
AT0000A08QK3	SALUS ALPHA MANAGED FUTURES VT	18,870	2.000,00	105,99	88,93	1.678,08	0,00	-321,92	-321,92	-16,10%	18,08%

## Aktuelle Depotperformance

10.000,00

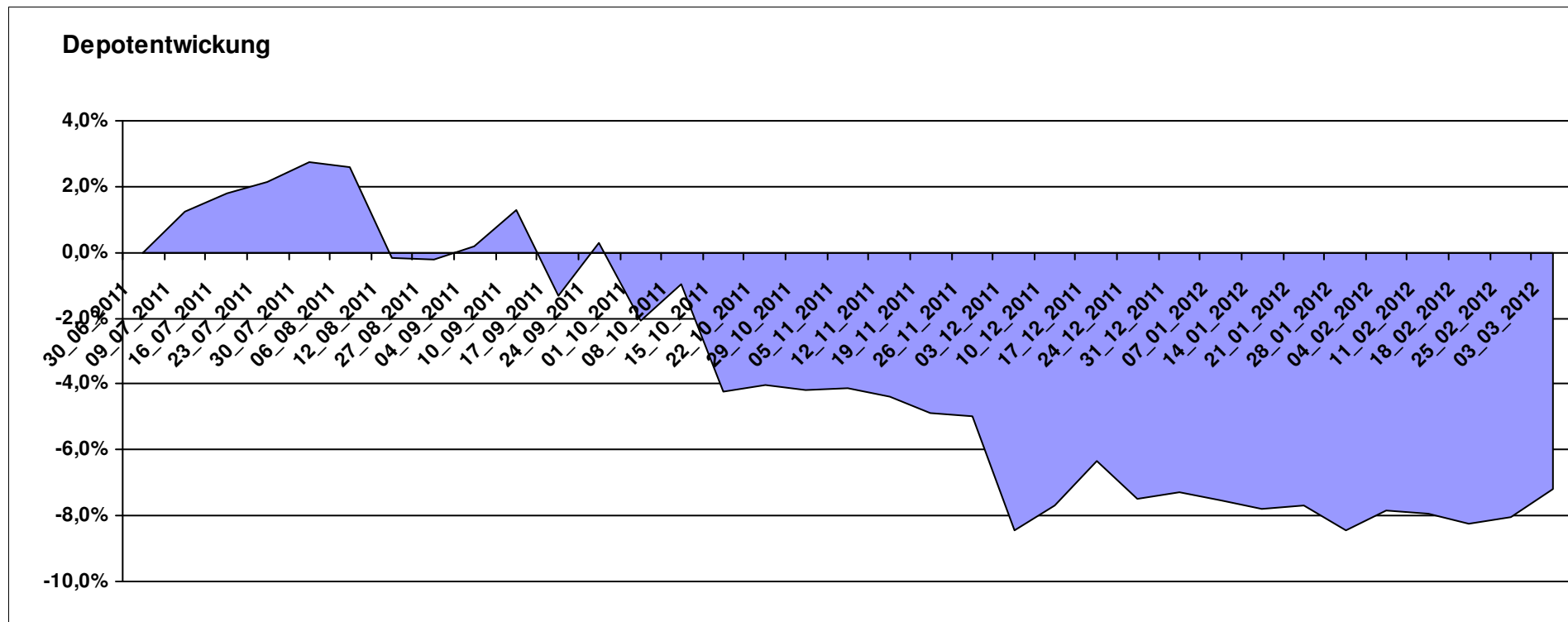
9.279,43

0,00

-720,57

-720,57

-7,21%



# Aktuelle Depotübersicht

Letzter festgestellter Kurs vom: 03.03.2012

Bericht erstellt am: 03.03.2012 07:26:51

Senna		Teilnehmer									
WKN	Wertpapier Name	Stück	Bestand Einstandspreis	MW	Aktuell letzter Kurs	Depotwert	Div.	Gewinn/Verlust Kurs	Summe	v.H	Portfolio
LU0205193047	Schroder ISF-US Small & Mid-Cap	18,039	2.000,00	110,87	121,69	2.195,19	0,00	195,19	195,19	9,76%	20,80%
GB0033874214	First State Asia Pacific Leaders	495,203	2.000,00	4,04	4,41	2.183,85	0,00	183,85	183,85	9,19%	20,69%
IE0004515239	ENNISMORE EUROPEAN SC	27,364	2.000,00	73,09	78,48	2.147,49	0,00	147,49	147,49	7,37%	20,35%
LU0072463663	BGF Latin American Fund A2 USD	29,877	2.000,00	66,94	69,23	2.068,39	0,00	68,39	68,39	3,42%	19,60%
IE00B0T0FN89	Griffin Ottoman Fund	16,412	2.000,00	121,86	119,43	1.960,12	0,00	-39,88	-39,88	-1,99%	18,57%

## Aktuelle Depotperformance

10.000,00

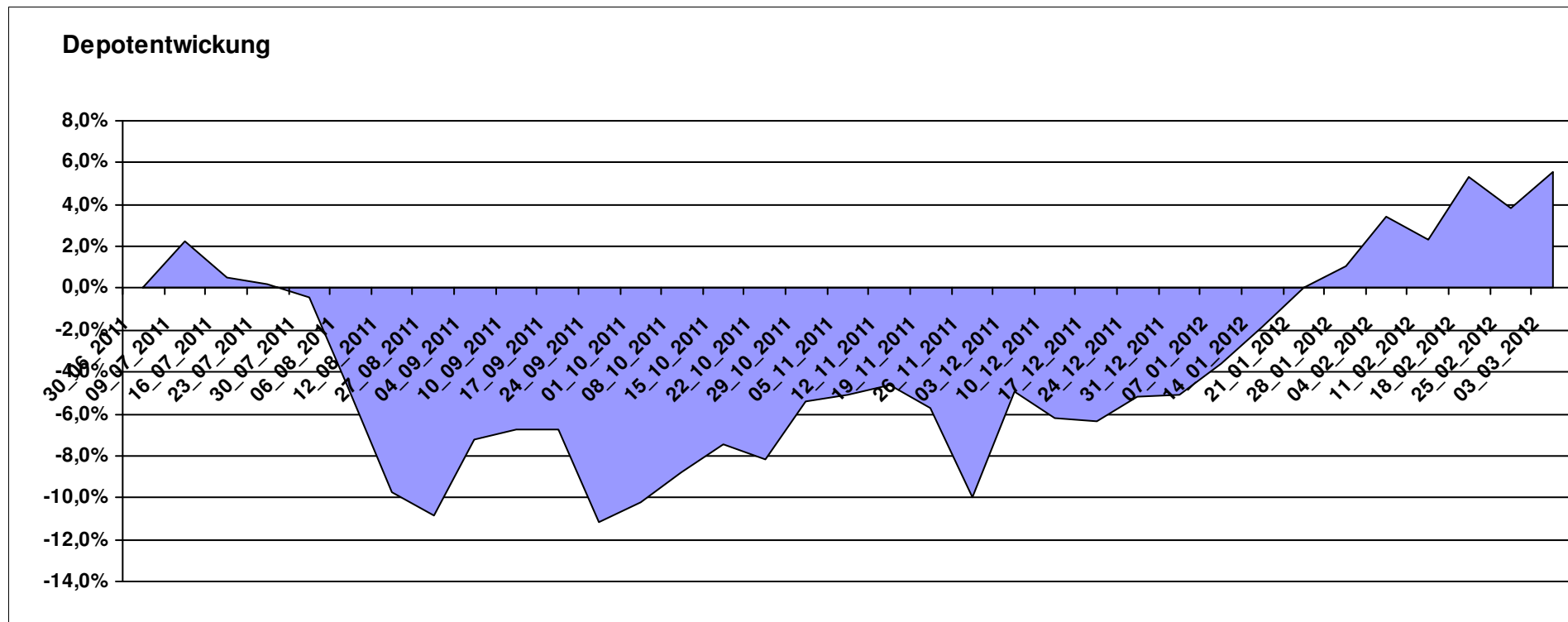
10.555,04

0,00

555,03

555,03

5,55%



# Aktuelle Depotübersicht

Letzter festgestellter Kurs vom: 03.03.2012

Bericht erstellt am: 03.03.2012 07:26:51

Skywalker		Teilnehmer									
WKN	Wertpapier Name	Stück	Bestand Einstandspreis	MW	letzte Kurs	Aktuell Depotwert	Div.	Gewinn/Verlust Kurs	Summe	v.H	Portfolio
LU0348802470	Allianz RCM Thailand - IT - USD	85,506	2.029,06	23,73	26,81	2.292,42	0,00	263,36	263,36	12,98%	23,57%
DE0008481763	Allianz RCM Nebenwerte Deutschland	13,436	2.000,00	148,85	142,21	1.910,78	0,00	-89,22	-89,22	-4,46%	19,65%
DE0008490962	DWS Deutschland	16,920	2.000,00	118,20	112,41	1.902,03	0,00	-97,97	-97,97	-4,90%	19,56%
LU0407232692	Nestor Afrika Fonds B	15,224	2.000,00	131,37	119,81	1.824,01	0,00	-175,99	-175,99	-8,80%	18,75%
DE0008475096	Allianz RCM Rohstoffonds	15,902	2.000,00	125,77	113,02	1.797,25	0,00	-202,75	-202,75	-10,14%	18,48%
DE0009807016	Hausinvest	0,000	-29,06	0,00	42,10	0,00	0,00	29,06	29,06	Abger.	0,00%

## Aktuelle Depotperformance

10.000,00

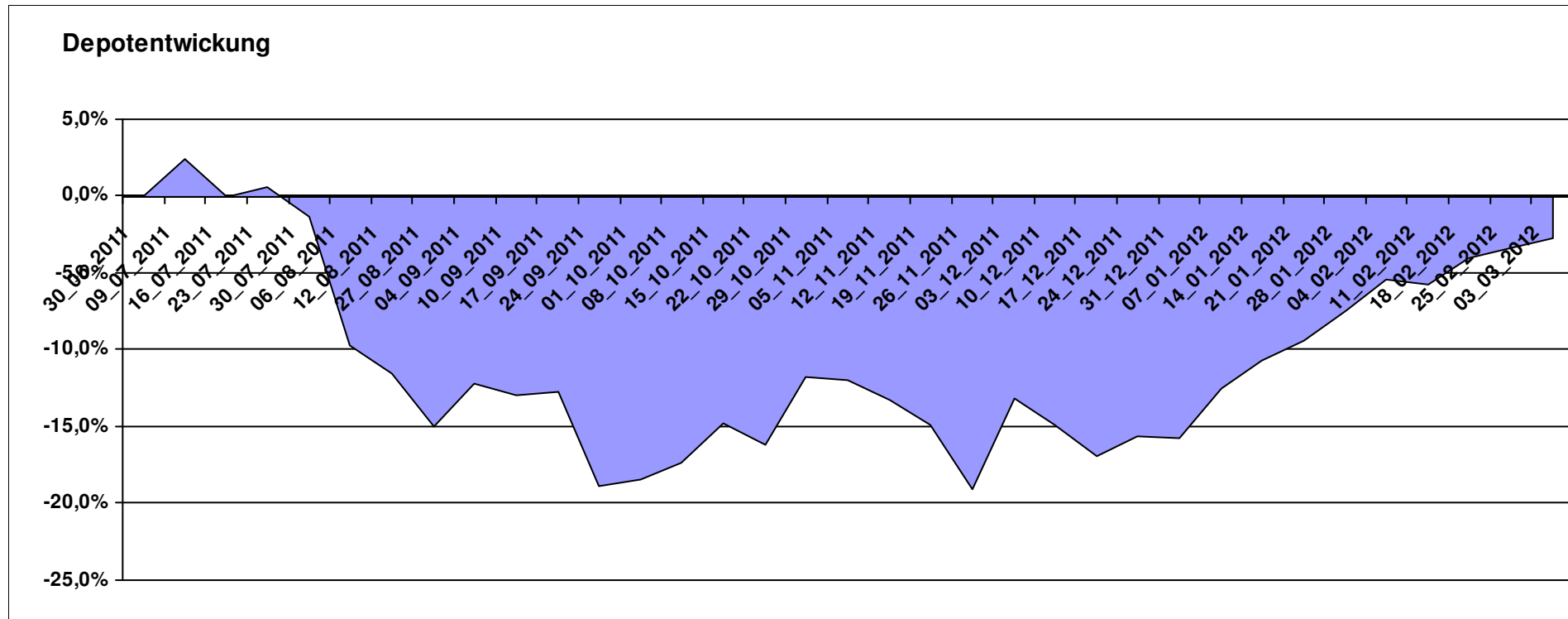
9.726,49

0,00

-273,51

-273,51

-2,74%



# Aktuelle Depotübersicht

Letzter festgestellter Kurs vom: 03.03.2012

Bericht erstellt am: 03.03.2012 07:26:51

Snowky		Teilnehmer									
WKN	Wertpapier Name	Stück	Bestand Einstandspreis	MW	letztter Kurs	Aktuell Depotwert	Div.	Gewinn/Verlust Kurs	Summe	v.H	Portfolio
LU0254360752	CS Equity Fund (Lux) Global Prestige B	172,723	2.160,77	12,51	16,27	2.810,21	0,00	649,44	649,44	30,06%	26,68%
LU0278527428	Nordea-1 Nordic Eq SC BP	179,051	2.000,00	11,17	11,51	2.060,88	0,00	60,88	60,88	3,04%	19,56%
LU0069514817	LiLux Convert	12,157	2.000,00	164,51	163,99	1.993,68	0,00	-6,32	-6,32	-0,32%	18,93%
LU0090303289	Multiadvisor Sicav Esprit	22,686	2.000,00	88,16	83,23	1.888,16	0,00	-111,84	-111,84	-5,59%	17,92%
LU0338690372	DB Platinum Agriculture Euro	0,249	2.000,00	8040,46	7160,30	1.781,07	0,00	-218,93	-218,93	-10,95%	16,91%
LU0261454143	SGAM Fund Eqs Luxury & Lifestyle A (USD)	0,000	-160,77	0,00	101,40	0,00	0,00	160,77	160,77	Abger.	0,00%

## Aktuelle Depotperformance

10.000,00

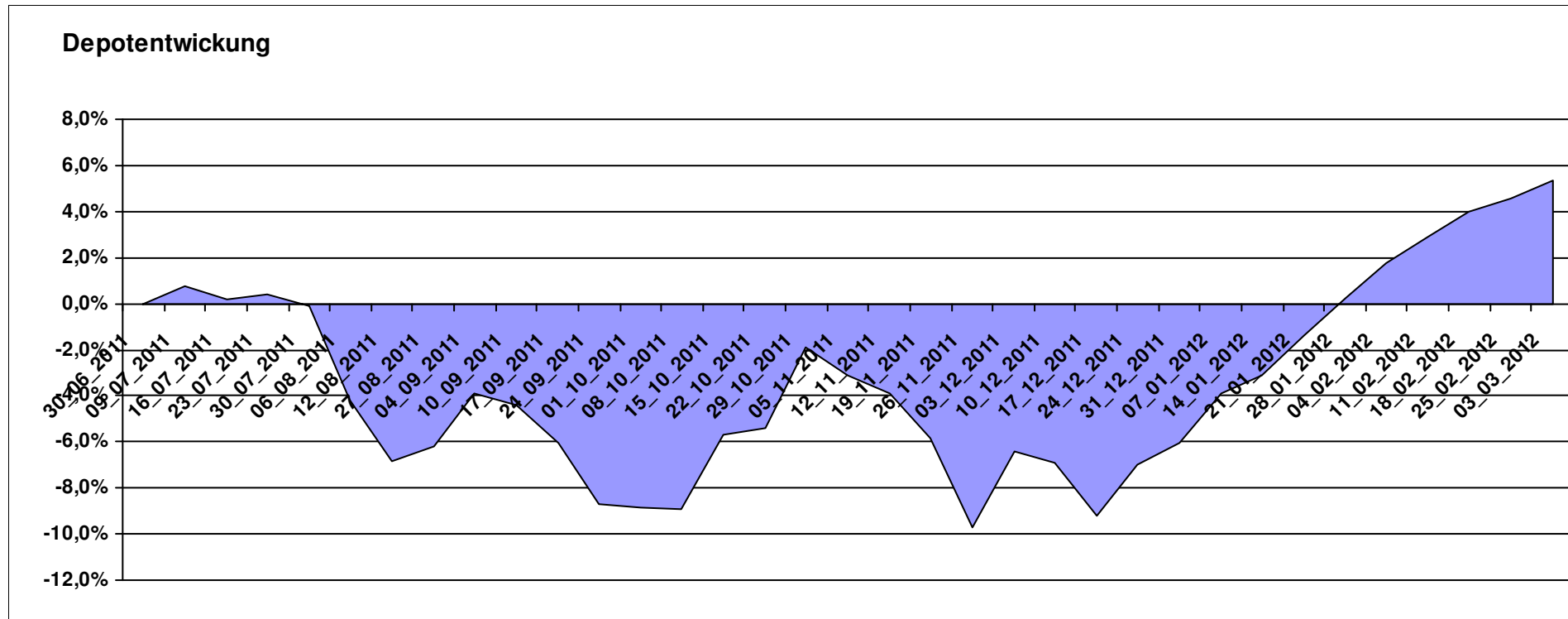
10.534,00

0,00

533,99

533,99

5,34%



# Aktuelle Depotübersicht

Letzter festgestellter Kurs vom: 03.03.2012

Bericht erstellt am: 03.03.2012 07:26:51

vanity		Teilnehmer									
WKN	Wertpapier Name	Stück	Bestand Einstandspreis	MW	Aktuell letzter Kurs	Depotwert	Div.	Gewinn/Verlust Kurs	Summe	v.H	Portfolio
LU0292100046	db x-trackers MSCI Korea TRN	45,967	2.000,00	43,51	44,17	2.030,36	0,00	30,36	30,36	1,52%	23,40%
LU0252635023	Lyxor DAXplus Covered Call	31,156	2.000,00	64,19	61,42	1.913,62	0,00	-86,38	-86,38	-4,32%	22,05%
FR0010168781	Lyxor ETF MSCI EMU Value	17,999	2.000,00	111,12	90,19	1.623,35	0,00	-376,65	-376,65	-18,83%	18,71%
LU0252634307	Lyxor ETF LEVDAX	36,427	2.000,00	54,90	43,38	1.580,22	0,00	-419,78	-419,78	-20,99%	18,21%
LU0392496930	ComStage ETF DJ EURO STOXX 50 Lev.	103,578	2.000,00	19,31	14,78	1.530,88	0,00	-469,12	-469,12	-23,46%	17,64%

## Aktuelle Depotperformance

10.000,00

8.678,43

0,00

-1.321,56

-1.321,56

-13,22%

